




GOVERNO  
DOS AÇORES

SECRETARIA REGIONAL DA  
JUVENTUDE, QUALIFICAÇÃO  
PROFISSIONAL E EMPREGO

**O E Q P** OBSERVATÓRIO DO EMPREGO  
E QUALIFICAÇÃO PROFISSIONAL

# SÍNTESE | ESTRUTURA DO EMPREGO POR ILHAS 2021

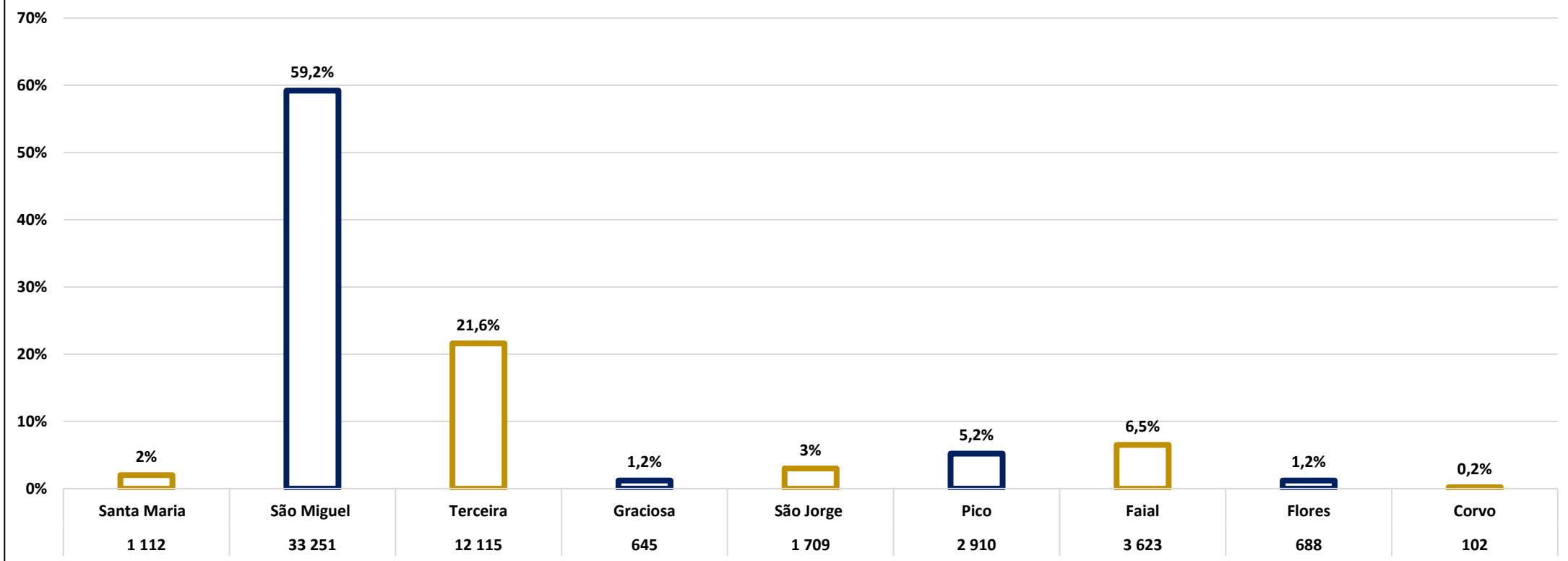


Com base na entrega do Relatório Único 2021 e no que se reporta ao mês de outubro do ano de referência, os estabelecimentos cujos os postos de trabalho se situam nos Açores, independentemente da localização da sede da empresa ser nos Açores ou fora dos Açores, registaram 56 135 trabalhadores, mais **4,4%** (2 350) face ao ano anterior.

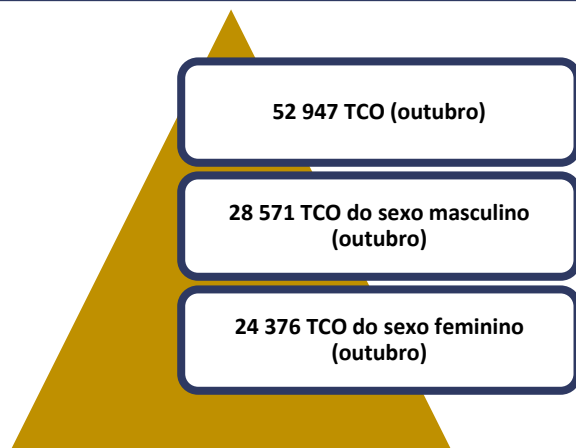
A percentagem de trabalhadores (outubro) do sexo masculino fixou-se nos **54,5%** e do sexo feminino nos **45,5%**.

A percentagem de trabalhadores (outubro) do sexo feminino aumentou **4,2%** (1 035) em relação ao ano 2020.

GRÁFICO 1 - TRABALHADORES (OUTUBRO) POR ILHA



A maior percentagem de trabalhadores (outubro) concentrou-se nas ilhas: São Miguel – **59,2%** (33 251) | Terceira – **21,6%** (12 115) | Faial – **6,5%** (3 623) | Pico – **5,2%** (2 910).

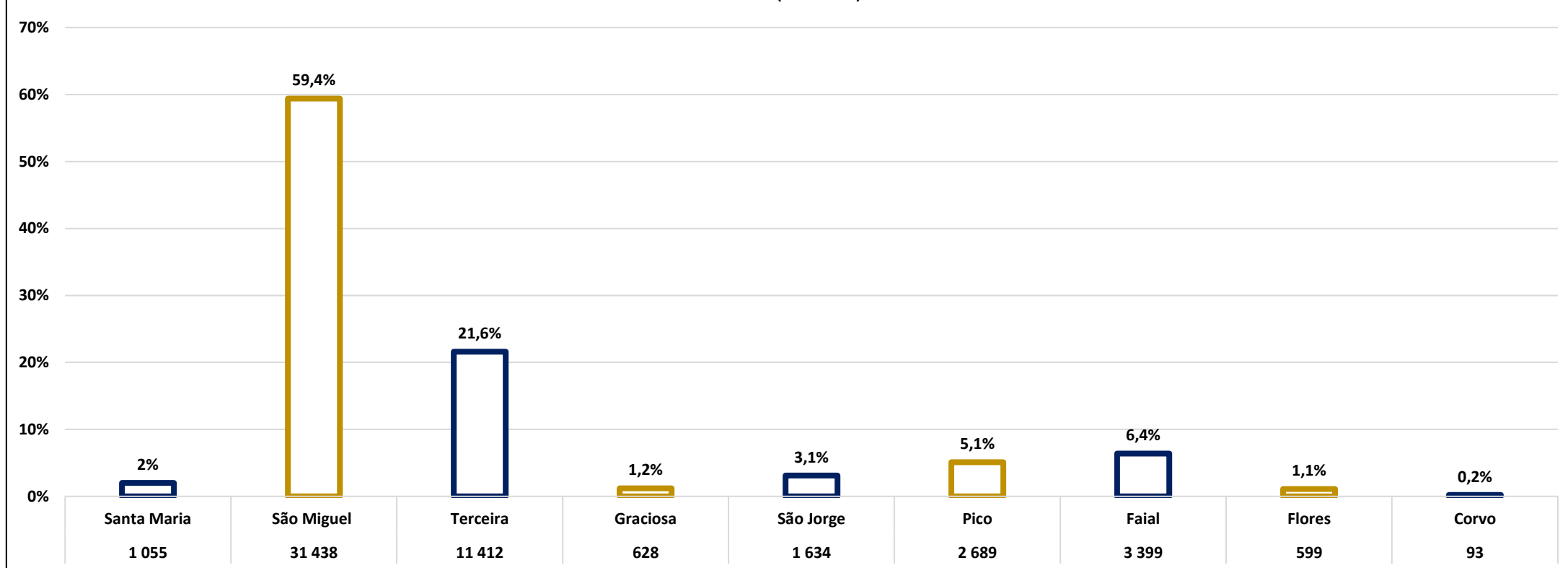


O número de “Trabalhadores por conta de outrem” (TCO) em outubro situou-se nos 52 947, mais **4,5%** (2 262) face ao ano 2020.

A percentagem de TCO (outubro) do sexo masculino fixou-se nos **54%** e do sexo feminino nos **46%**.

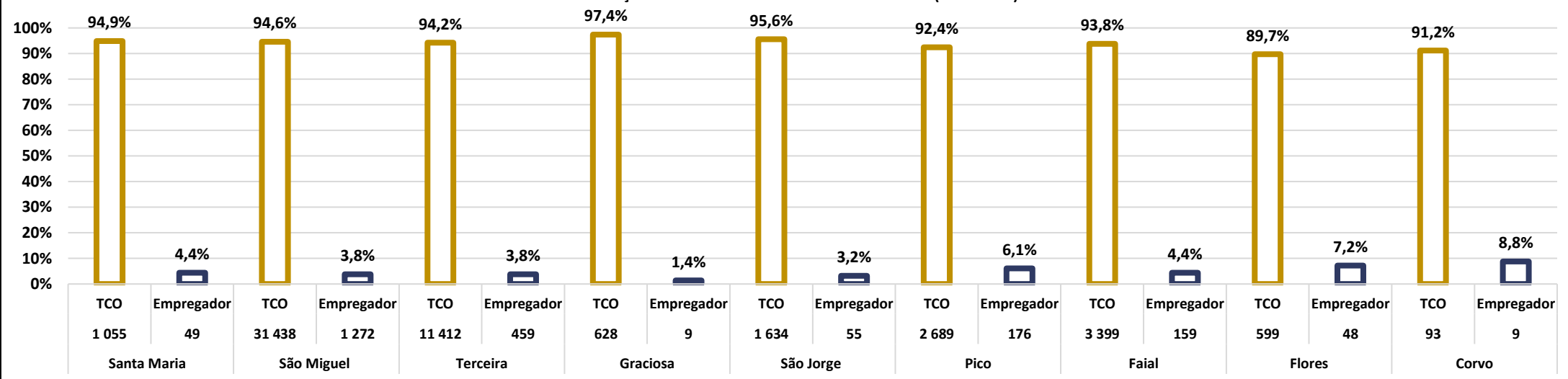
A percentagem de TCO (outubro) do sexo feminino aumentou **4,4%** (1 025) em relação ao ano 2020.

**GRÁFICO 2 - TCO (OUTUBRO) POR ILHA**



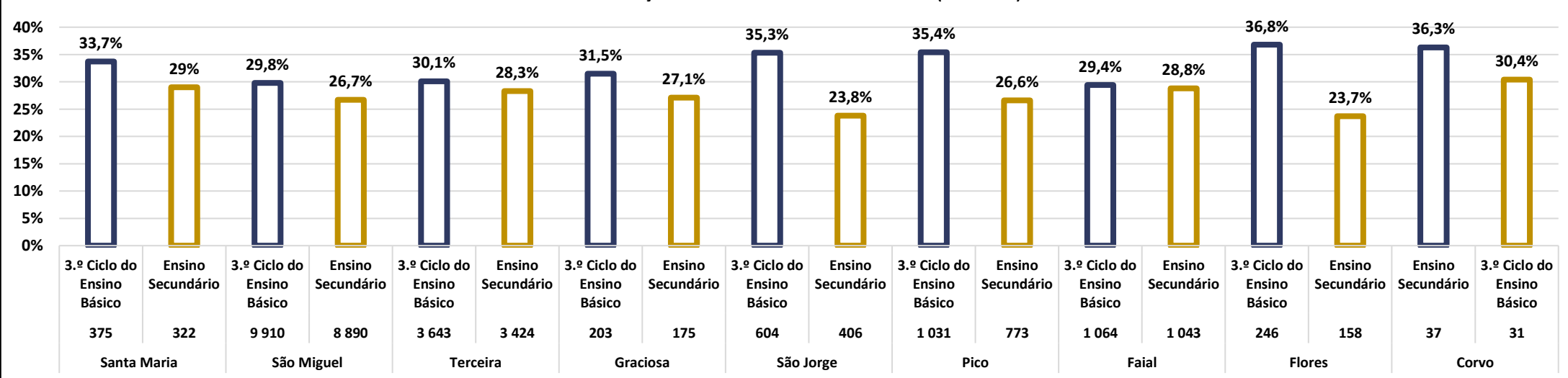
A maior percentagem de “Trabalhadores por conta de outrem” (outubro) enquadrou-se nas ilhas: São Miguel – **59,4%** (31 438) | Terceira – **21,6%** (11 412) | Faial – **6,4%** (3 399) | Pico – **5,1%** (2 689).

**GRÁFICO 3 - SITUAÇÃO NA PROFISSÃO DOS TRABALHADORES (OUTUBRO) POR ILHA**



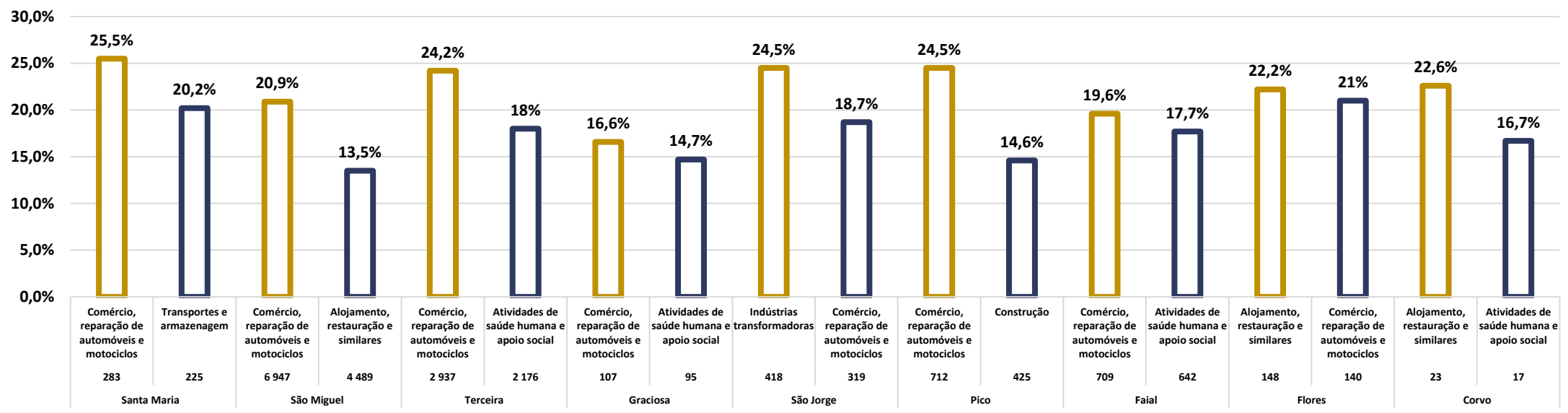
A situação na profissão “Trabalhador por conta de outrem” (TCO) enquadrou mais trabalhadores (outubro), particularmente nas ilhas: São Miguel – **94,6%** (31 438) | Terceira – **94,2%** (11 412) | Faial – **93,8%** (3 399) | Pico – **92,4%** (2 689).

**GRÁFICO 4 - HABILITAÇÕES LITERÁRIAS DOS TRABALHADORES (OUTUBRO) POR ILHA**



Destacaram-se os trabalhadores (outubro) habilitados com o “3.º Ciclo do Ensino Básico”, nomeadamente nas ilhas: São Miguel – **29,8%** (9 910) | Terceira – **30,1%** (3 643) | Faial – **29,4%** (1 064) | Pico – **35,4%** (1 031). Excetuou-se a ilha do Corvo com **36,3%** (37) trabalhadores (outubro) habilitados com o “Ensino Secundário”.

GRÁFICO 5 - TRABALHADORES (OUTUBRO) POR SECTORES DE ATIVIDADE POR ILHA



O sector de atividade “Comércio, reparação de automóveis e motociclos” evidenciou-se pelo maior número de trabalhadores (outubro), particularmente nas ilhas: São Miguel – **20,9%** (6 947) | Terceira – **24,2%** (2 937) | Pico – **24,5%** (712) | Faial – **19,6%** (709).

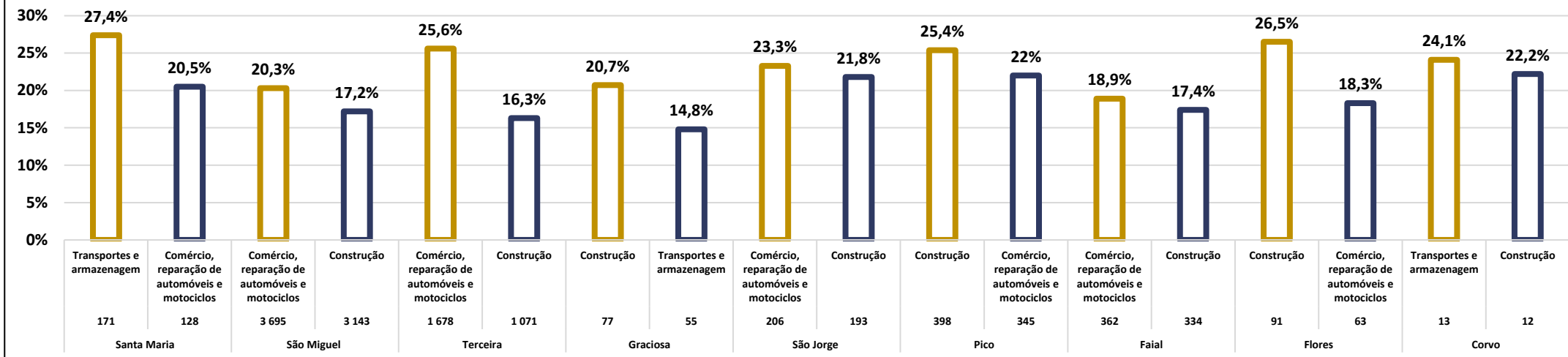
<p><b>Santa Maria:</b> Homens - 624 Mulheres - 488</p>	<p><b>São Miguel:</b> Homens - 18 240 Mulheres - 15 011</p>	<p><b>Terceira:</b> Homens - 6 567 Mulheres - 5 548</p>
<p><b>Graciosa:</b> Homens - 372 Mulheres - 273</p>	<p><b>São Jorge:</b> Homens - 884 Mulheres - 825</p>	<p><b>Pico:</b> Homens - 1 565 Mulheres - 1 345</p>
<p><b>Faial:</b> Homens - 1 919 Mulheres - 1 704</p>	<p><b>Flores:</b> Homens - 344 Mulheres - 324</p>	<p><b>Corvo:</b> Homens - 54 Mulheres - 48</p>

O número de trabalhadores (outubro) do sexo masculino superou o número de trabalhadores (outubro) do sexo feminino.

O número de trabalhadores (outubro) do sexo feminino registou uma subida em relação ao ano anterior, apesar da maior evidência nas ilhas: São Miguel – **4,3%** (mais 615) | Terceira – **5,1%** (mais 269).

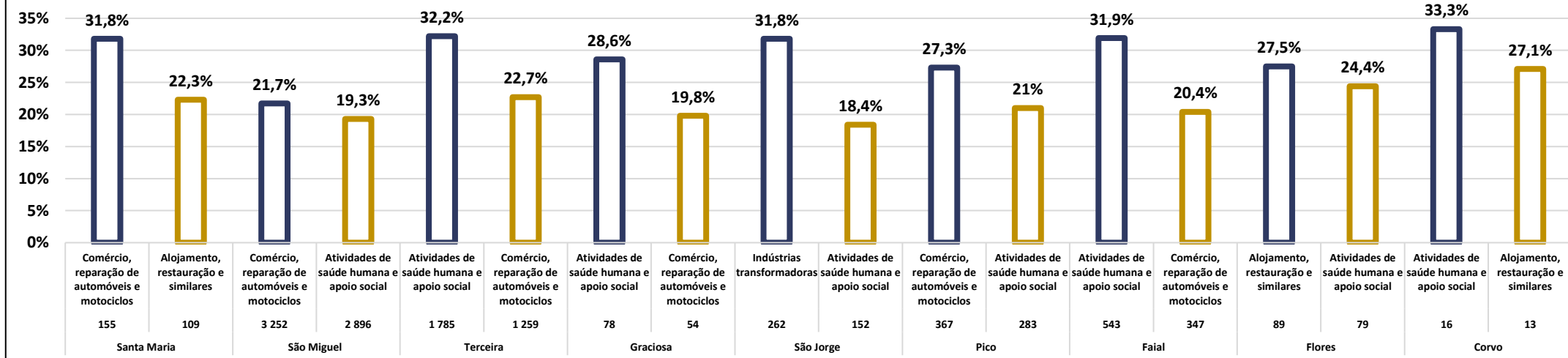
Excetuou-se a ilha da Graciosa com uma diminuição de **11,7%** (menos 36) de trabalhadores (outubro) do sexo feminino face ao ano 2020.

**GRÁFICO 6 - TRABALHADORES DO SEXO MASCULINO (OUTUBRO) POR SECTORES DE ATIVIDADE POR ILHA**



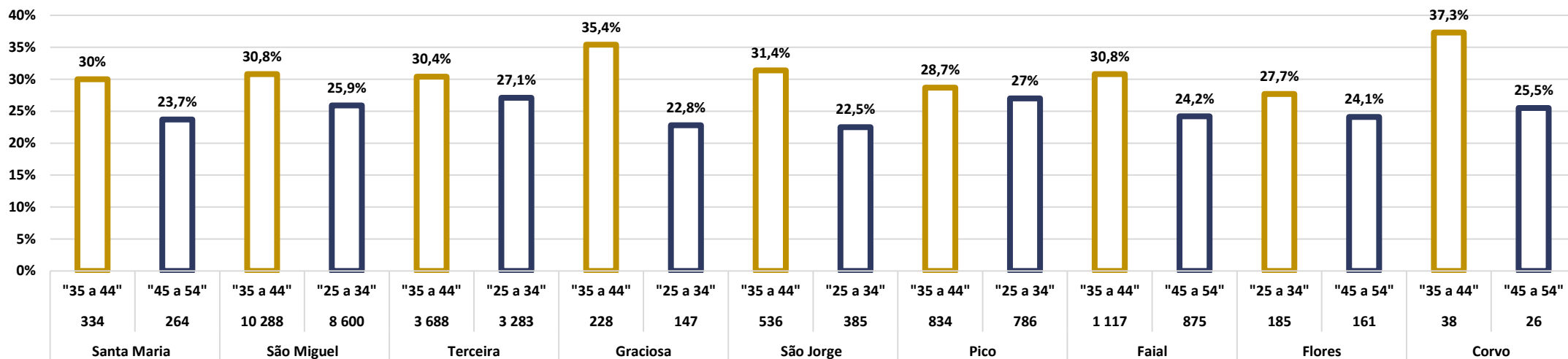
Os trabalhadores do sexo masculino (outubro) representaram-se maioritariamente nas ilhas e sectores de atividade: São Miguel – “Comércio, reparação de automóveis e motociclos” – **20,3%** (3 695) | Terceira – “Comércio, reparação de automóveis e motociclos” – **25,6%** (1 678) | Pico – “Construção” – **25,4%** (398) | Faial – “Comércio, reparação de automóveis e motociclos” – **18,9%** (362).

**GRÁFICO 7 - TRABALHADORES DO SEXO FEMININO (OUTUBRO) POR SECTORES DE ATIVIDADE POR ILHA**



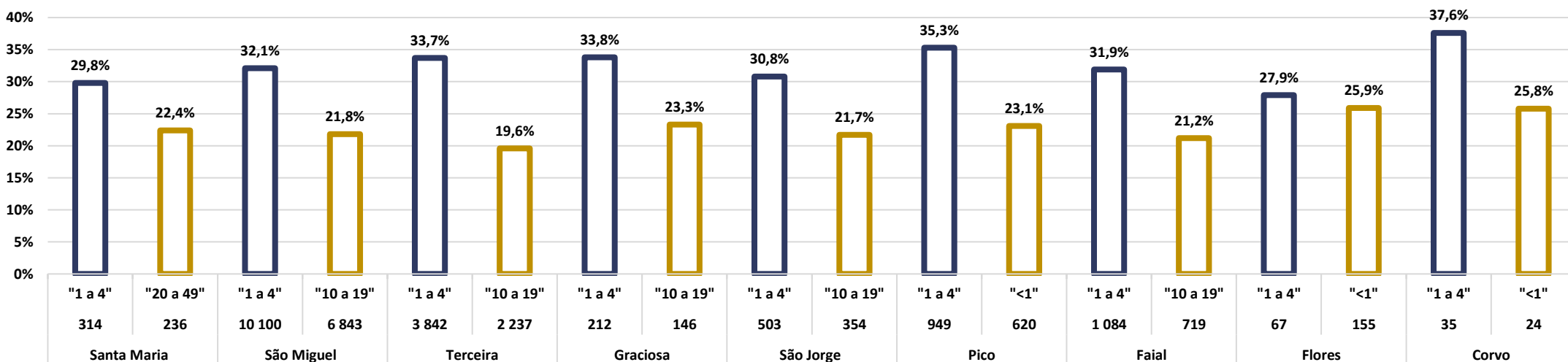
Os trabalhadores do sexo feminino (outubro) representaram-se maioritariamente nas ilhas e sectores de atividade: São Miguel – “Comércio, reparação de automóveis e motociclos” – **21,7%** (3 252) | Terceira – “Atividade de saúde humana e apoio social” – **32,2%** (1 785) | Faial – “Atividade de saúde humana e apoio social” – **31,9%** (543) | Pico – “Comércio, reparação de automóveis e motociclos” – **27,3%** (367).

**GRÁFICO 8 - TRABALHADORES (OUTUBRO) POR GRUPOS ETÁRIOS POR ILHA**



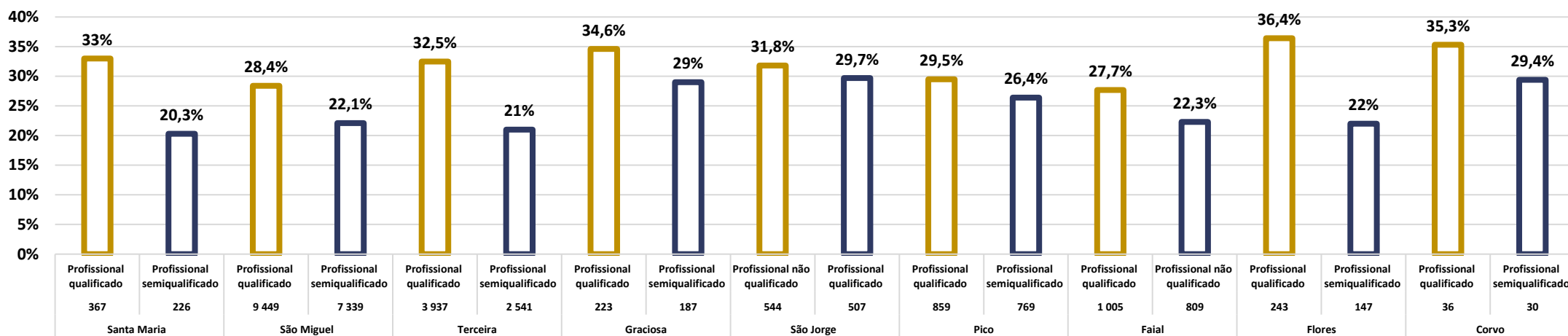
O grupo etário "35-44" anos representou o maior número de trabalhadores (outubro), embora com maior destaque nas ilhas: São Miguel – 30,8% (10 288) | Terceira – 30,4% (3 688) | Faial – 30,8% (1 117) | Pico – 28,7% (834). Excetuou-se a ilha das Flores com o grupo etário "25 a 34": 27,7% (185) trabalhadores (outubro).

**GRÁFICO 9 - ESCALÕES DE ANTIGUIDADE (ANOS) DOS TCO (OUTUBRO) NAS EMPRESAS POR ILHA**



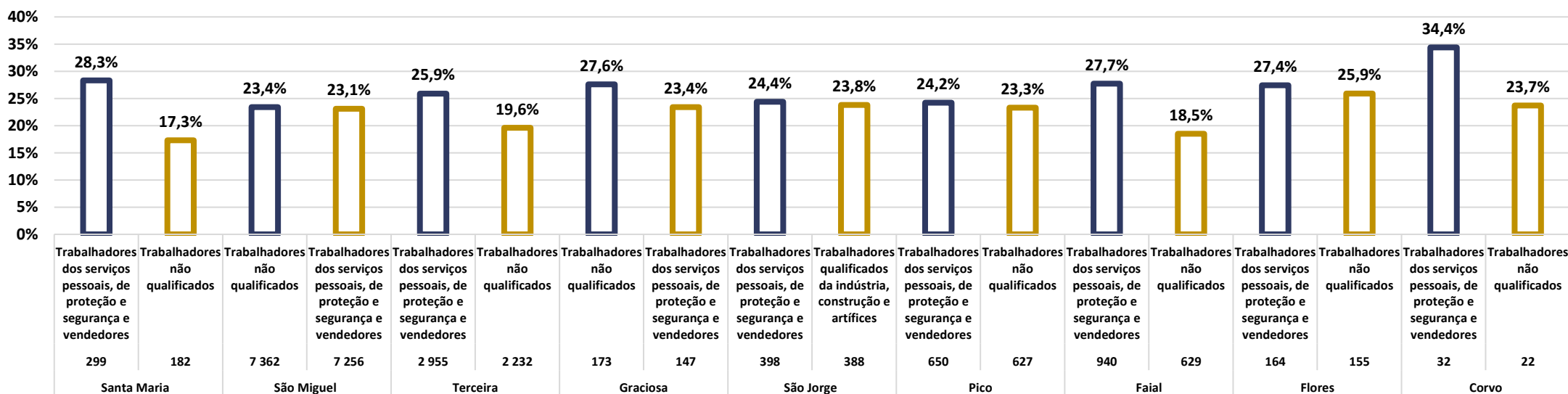
Predominou o escalão de antiguidade "1 a 4" anos dos "Trabalhadores por conta de outrem" (outubro) nas empresas, apesar de maior evidência nas ilhas: São Miguel – 32,1% (10 100) | Terceira – 33,7% (3 842) | Faial – 31,9% (1 084) | Pico – 35,3% (949).

**GRÁFICO 10 - ESTRUTURA DOS NÍVEIS DE QUALIFICAÇÃO DOS TRABALHADORES (OUTUBRO) POR ILHA**



A estrutura do nível de qualificação “Profissional qualificado” predominou pelo maior número de trabalhadores (outubro), no entanto com mais destaque nas ilhas: São Miguel – **28,4%** (9 449) | Terceira – **32,5%** (3 937) | Faial – **27,7%** (1 005) | Pico – **29,5%** (859). Excetuou-se a ilha de São Jorge com o “Profissional não qualificado”: **31,8%** (544) trabalhadores (outubro).

**GRÁFICO 11 - TCO (OUTUBRO) POR GRUPOS PROFISSIONAIS POR ILHA**



O grupo profissional “Trabalhadores dos serviços pessoais, de proteção e segurança e vendedores” prevaleceu pelo maior número de “Trabalhadores por conta de outrem” (outubro), embora com mais evidência nas ilhas: Terceira – **25,9%** (2 955) | Faial – **27,7%** (940) | Pico – **24,2%** (650) | São Jorge – **24,4%** (398) | Santa Maria – **28,3%** (299). Excetuaram-se as ilhas de São Miguel e da Graciosa com o grupo profissional “Trabalhadores não qualificados”: **23,4%** (7 362) TCO (outubro) | **27,6%** (173) TCO (outubro).





GOVERNO  
DOS AÇORES



SECRETARIA REGIONAL DA JUVENTUDE, QUALIFICAÇÃO PROFISSIONAL E EMPREGO