



GOVERNO
DOS AÇORES

SECRETARIA REGIONAL DA
JUVENTUDE, QUALIFICAÇÃO
PROFISSIONAL E EMPREGO

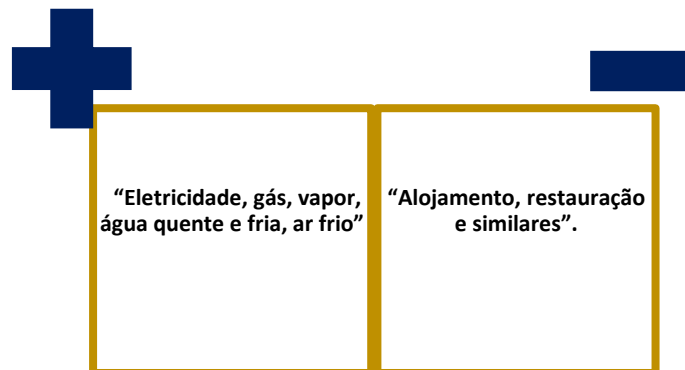
O E Q P OBSERVATÓRIO DO EMPREGO
E QUALIFICAÇÃO PROFISSIONAL

SÍNTESE | ESTRUTURA REMUNERATÓRIA POR ILHAS 2021

Remuneração Média Mensal Base:

€ 926,15

Com base no Relatório Único de 2021 e no que se reporta ao mês de outubro do ano em causa, o valor da remuneração média mensal base dos “Trabalhadores por conta de outrem” (TCO) a tempo completo nos Açores, foi de € 926,15, um aumento de € 22,71 face ao ano 2020.



O sector de atividade “Eletricidade, gás, vapor, água quente e fria, ar frio” (€ 1 533,45) destacou-se pela remuneração mais alta (outubro), contrariamente ao do “Alojamento, restauração e similares” (€ 777,95), embora com um aumento de € 26,96 relativamente ao mês de outubro do ano anterior.

Remunerações médias mensais base | Estrutura dos níveis de qualificação dos TCO (outubro)

Aliando a estrutura dos níveis de qualificação dos TCO (outubro) às remunerações médias mensais base, destacaram-se pelas mais:

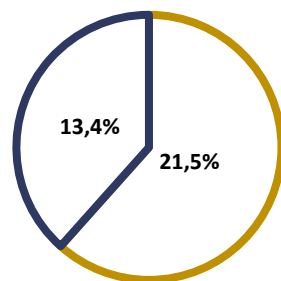
- Elevadas: “Quadro superior” (€ 1 817,91) | “Quadro médio” (€ 1 363,56);
- Baixas: “Praticante e Aprendiz” (€ 729,13) | “Profissional não qualificado” (€ 726,76).

Remunerações médias mensais base | Habilitações literárias dos TCO (outubro)

Aliando as habilitações literárias dos TCO (outubro) às remunerações médias mensais base, evidenciaram-se pelas mais:

- Elevadas: “Doutoramento” (€ 1 925,34) | “Mestrado” (€ 1 590,95);
- Baixas: “<1.º Ciclo do Ensino Básico” (€ 688,52) | “1.º Ciclo do Ensino Básico” (€ 777,76).

GRÁFICO 1 - TCO (OUTUBRO) POR SECTORES DE ATIVIDADE POR ILHA



- Comércio, reparação de automóveis e motociclos
- Atividades de saúde humana e apoio social

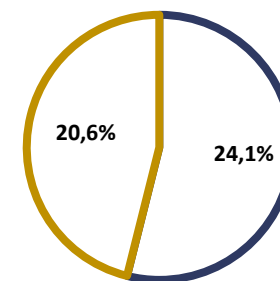
Os seguintes sectores de atividades registaram mais TCO (outubro):

- “Comércio, reparação de automóveis e motociclos” – **21,5%** (10 626);
- “Atividades de saúde humana e apoio social” – **13,4%** (6 600).

Por cada setor de atividade, os escalões de remuneração mensal base que se seguem abrangeram o maior valor de TCO (outubro):

- “€ 667,01 a € 731,99” | “€ 732,00 a € 831,99” – **80,8%** (8 587) TCO (outubro);
- “€ 698,00 a € 699,00” | “€ 1 000,00 a € 1 249,99” – **56,6%** (3 734) TCO (outubro).

GRÁFICO 2 - TCO (OUTUBRO) POR GRUPOS PROFISSIONAIS POR ILHA

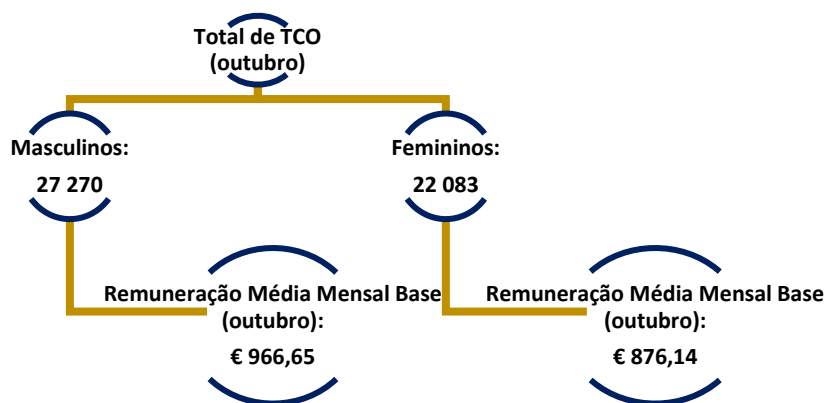


- Trabalhadores dos serviços pessoais, de proteção e segurança e vendedores
- Trabalhadores não qualificados

Os seguintes grupos profissionais registaram mais TCO (outubro):

- “Trabalhadores dos serviços pessoais, de proteção e segurança e vendedores” – **24,1%** (11 891);
- “Trabalhadores não qualificados” – **20,6%** (10 176).

O escalão remuneratório “€ 698,00 a € 699,00” registou o maior valor de TCO (outubro) em cada grupo: **30,5%** (6 021) | **33,2%** (6 568).



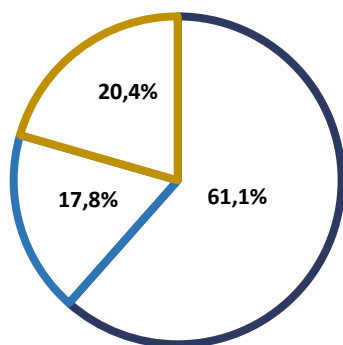
Totalizaram-se 27 270 trabalhadores (outubro) do sexo masculino, mais **4,8%** (1 254) face ao ano 2020, cuja remuneração média mensal base (outubro) foi € 966,65 (mais € 12,61 em relação ao ano anterior). Maioritariamente enquadraram-se no sector de atividade “Comércio, reparação de automóveis e motociclos” – **21,2%** (5 785).

Predominantemente integraram-se no escalão de remuneração base “€ 698,00 a € 699,00 – **23,2%** (2 277).

Totalizaram-se 22 083 trabalhadores (outubro) do sexo feminino, mais **4,9%** (1 039) face ao ano 2020, cuja remuneração média mensal base (outubro) foi € 876,14 (mais € 24,12 em relação ao ano anterior). Maioritariamente enquadraram-se no sector de atividade “Atividades de saúde humana e apoio social” – **24,9%** (5 490).

Predominantemente integraram-se no escalão de remuneração base “€ 698,00 a € 699,00 – **21,6%** (2 152).

GRÁFICO 4 - TCO (OUTUBRO) POR ESCALÕES DE REMUNERAÇÃO MENSAL BASE POR ILHA



■ Até € 763,99
 ■ Entre € 764,00 e € 999,99
 ■ Valor igual ou superior a € 1 000,00

Num total de 49 353 TCO (outubro) a tempo completo:

- **61,1%** (30 516) ganharam um salário até “€ 763,99”;
- **17,8%** (8 776) receberam entre “€ 764,00” e “€ 999,99”;
- **20,4%** (10 061) auferiram salários de valor igual ou superior a “€ 1 000,00”.

Por ordem decrescente, seguem-se as remunerações médias mensais base dos TCO (outubro), por ilhas:

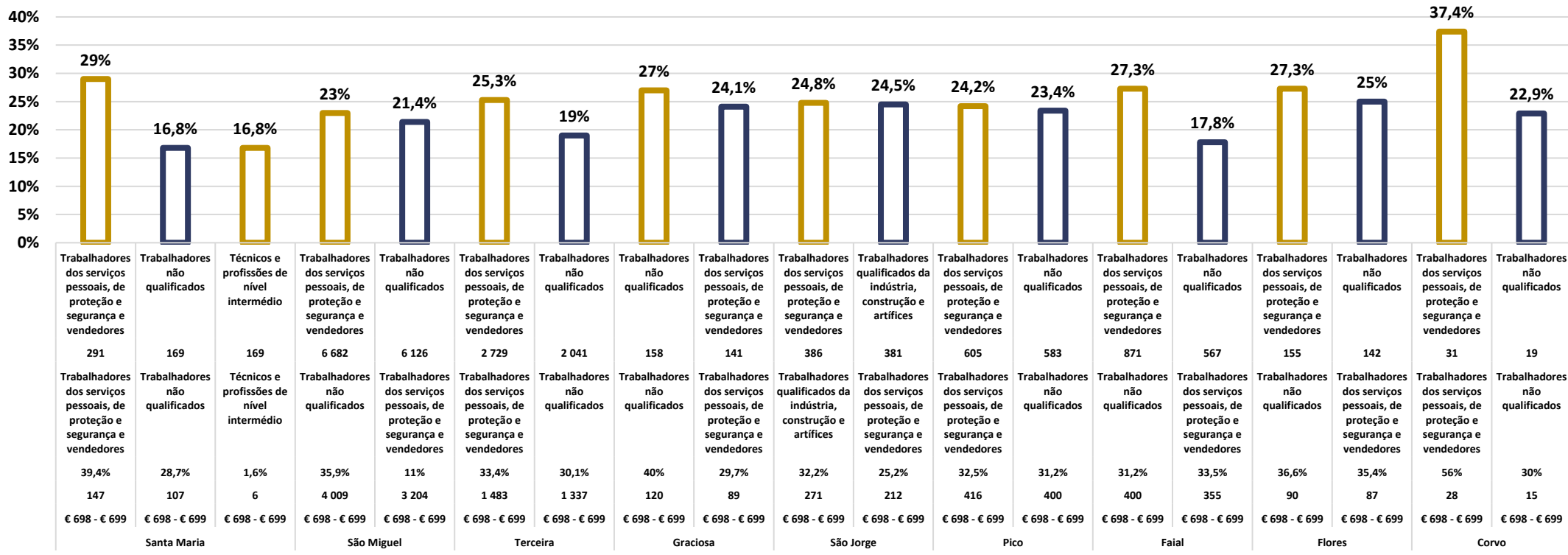
- Santa Maria – € 1 090,78;
- São Miguel – € 950,69;
- Corvo – € 926,88;
- Faial – € 920,74;
- Terceira – € 892,92;
- Flores – € 863,54;
- Graciosa – € 863,90;
- São Jorge – € 827,18;
- Pico – € 814,79.

A ilha da Graciosa registou o maior acréscimo face ao ano 2020 na remuneração média mensal base dos TCO (outubro), nomeadamente € 31,29.

Na ilha do Corvo remuneração mensal base dos TCO (outubro) decresceu € 16,44 em relação ao ano 2020.

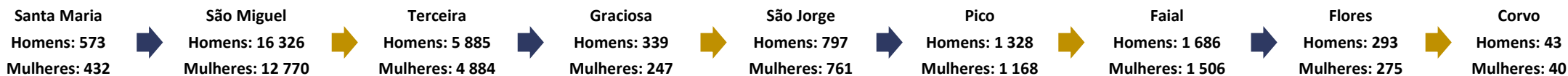


GRÁFICO 5 - TCO (OUTUBRO) POR GRUPOS PROFISSIONAIS E POR ESCALÕES DE REMUNERAÇÃO MENSAL BASE POR ILHA



Destacou-se o grupo profissional (outubro) “Trabalhadores dos serviços pessoais, de proteção e segurança e vendedores”, particularmente nas ilhas: São Miguel – 23% (6 682) | Terceira – 25,3% (2 729) | Faial – 27,3% (871) | Pico – 24,2% (605).

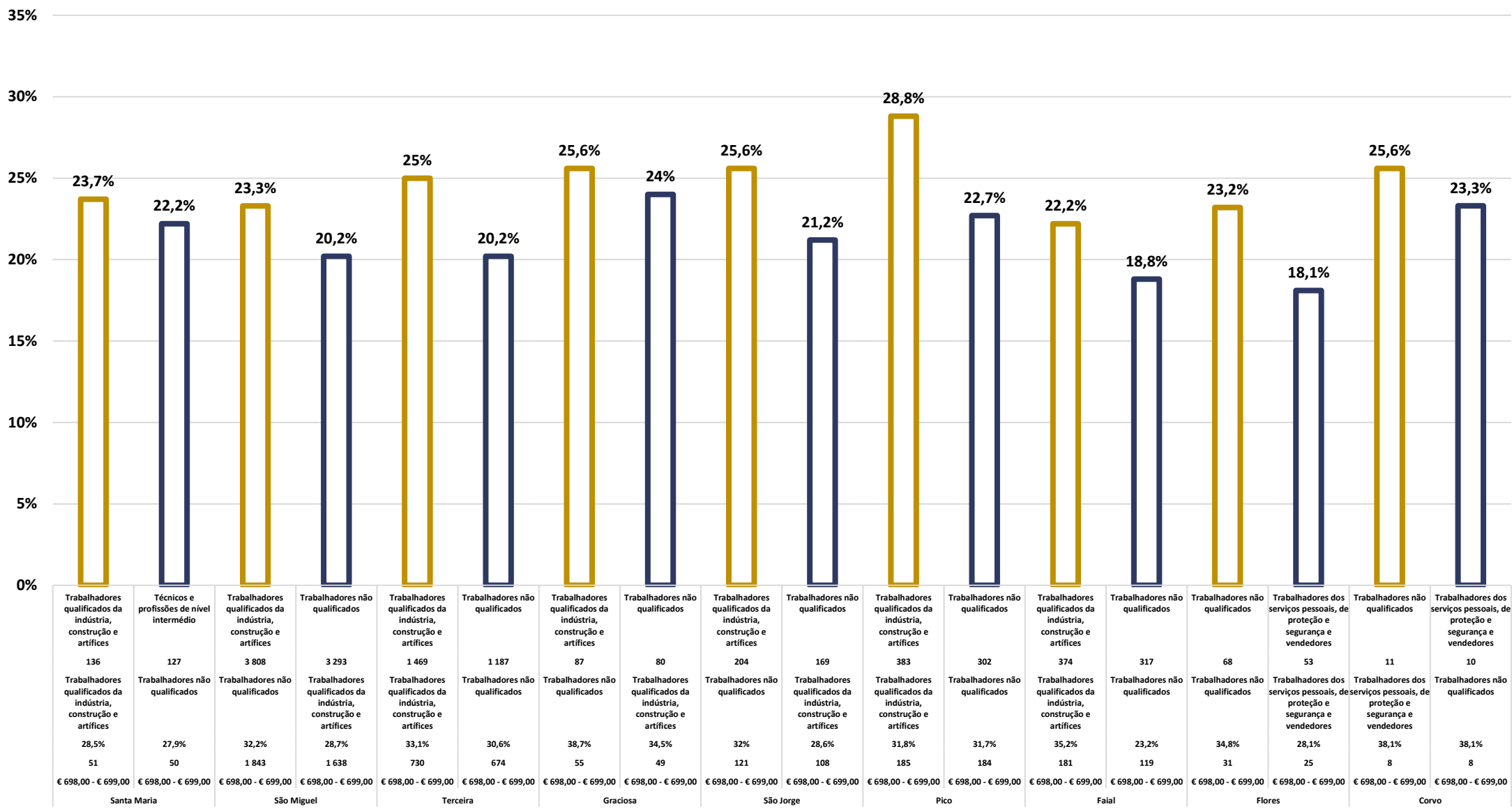
O escalão de remuneração mensal base “€ 698,00 a € 699,00” registou o maior número de TCO (outubro) nos seguintes grupos profissionais e respetivas ilhas: São Miguel – “Trabalhadores não qualificados” – 35,9% (4 008) | Terceira – “Trabalhadores dos serviços pessoais, de proteção e segurança e vendedores” – 33,4% (1 483) | Pico – “Trabalhadores dos serviços pessoais, de proteção e segurança e vendedores” – 32,5% (416) | Faial – “Trabalhadores não qualificados” – 31,2% (400).



Nas seguintes ilhas registaram-se o maior número de trabalhadores (outubro) do sexo masculino e do sexo feminino: São Miguel – Homens: 16 326 / Mulheres: 12 770 | Terceira – Homens: 5 885 / Mulheres: 4 884 | Faial – Homens: 1 686 / Mulheres: 1 506 | Pico – Homens: 1 328 / Mulheres: 1 168.

O número de trabalhadores (outubro) do sexo feminino superou o do ano anterior em 8 ilhas, particularmente em: São Miguel – 6,2% (mais 746) | Terceira – 7,4% (mais 337) | Faial – 3,4% (mais 50) | Pico – 7,1% (mais 77). Excetuou-se a ilha da Graciosa com um decréscimo de 10,2% (28) de trabalhadores (outubro) do sexo feminino

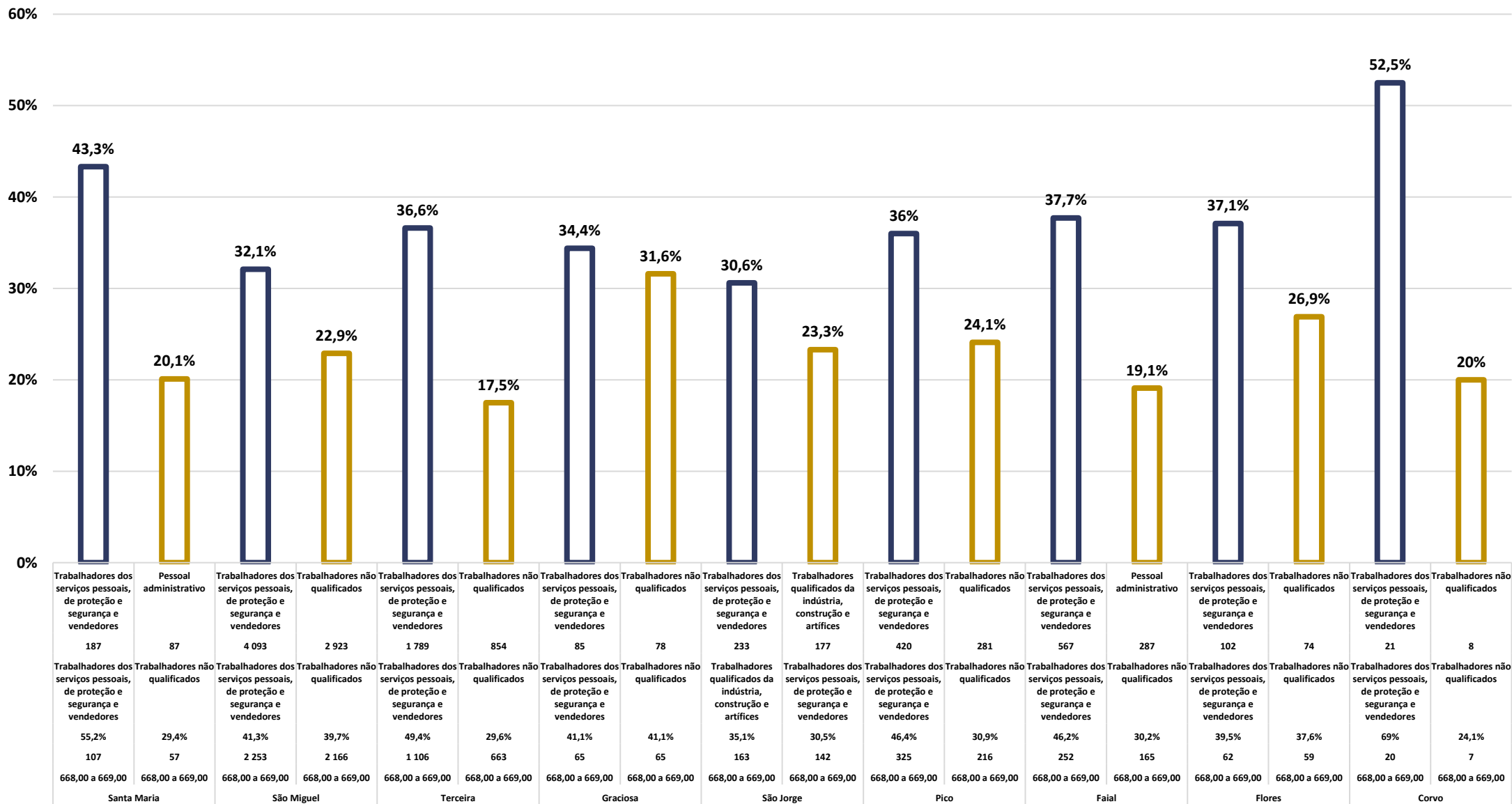
GRÁFICO 6 - TRABALHADORES (OUTUBRO) DO SEXO MASCULINO POR GRUPOS PROFISSIONAIS POR ILHA



O maior número de trabalhadores (outubro) do sexo masculino predominou no grupo profissional “Trabalhadores qualificados da indústria, construção e artífices”, principalmente nas ilhas: São Miguel – 23,3% (3 808) | Terceira – 25% (1 469) | Pico – 28,8% (383) | Faial – 22,2% (374). O escalão de remuneração mensal base “€ 698,00 a € 699,00” enquadrou o maior valor de trabalhadores (outubro) do sexo masculino, particularmente nas ilhas: São Miguel – 32,2% (1 843) | Terceira – 33,1% (730) | Pico – 31,8% (185) | Faial – 35,2% (181).

Para obter informação mais desagregada, consultar a publicação “Estrutura Remuneratória por Ilhas 2021” <https://portal.azores.gov.pt/web/oefp/estrutura-remunerat%C3%B3ria>
As percentagens expressas resultam dos valores absolutos mais elevados evidenciados na supracitada publicação, calculadas com recurso à regra de três simples.

GRÁFICO 7 - TRABALHADORES (OUTUBRO) DO SEXO FEMININO POR GRUPOS PROFISSIONAIS POR ILHA



O maior número trabalhadores (outubro) do sexo feminino recaiu no grupo profissional “Trabalhadores dos serviços pessoais, de proteção e segurança e vendedores”, nomeadamente nas ilhas: São Miguel – **32,1%** (4 093) | Terceira – **36,6%** (1 789) | Faial – **37,7%** (567) | Pico – **36%** (420). O escalão de remuneração mensal base “€ 698,00 a € 699,00” abrangeu o maior valor de trabalhadores (outubro) do sexo feminino, particularmente nas ilhas: São Miguel – **41,3%** (2 253) | Terceira – **49,4%** (1 106) | Pico – **46,4%** (325) | Faial – **46,2%** (252).



As remunerações médias mensais base mais elevadas dos trabalhadores (outubro) do sexo masculino destacaram-se nas ilhas:

- Santa Maria – € 1 185,89;
- São Miguel – € 1 002,80;
- Corvo – € 1 002,05;
- Faial – € 946,26;
- Terceira – € 901,69;
- Graciosa – € 900,15.

As remunerações médias mensais base mais elevadas dos trabalhadores (outubro) do sexo feminino evidenciaram-se nas ilhas:

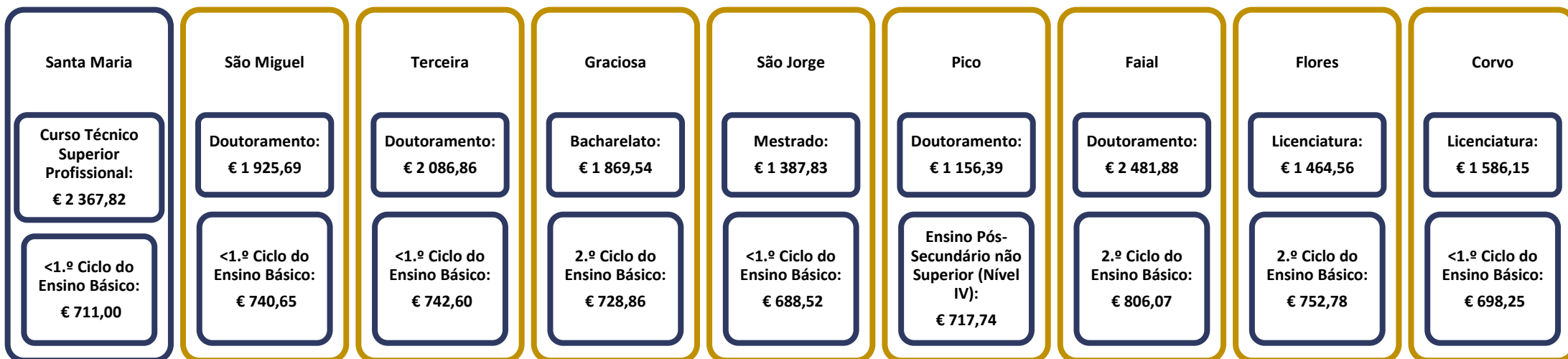
- Santa Maria – € 946,62;
- Faial – € 892,17;
- São Miguel – € 884,05;
- Terceira – € 882,34;
- Corvo – € 846,08;
- Graciosa – € 814,15;





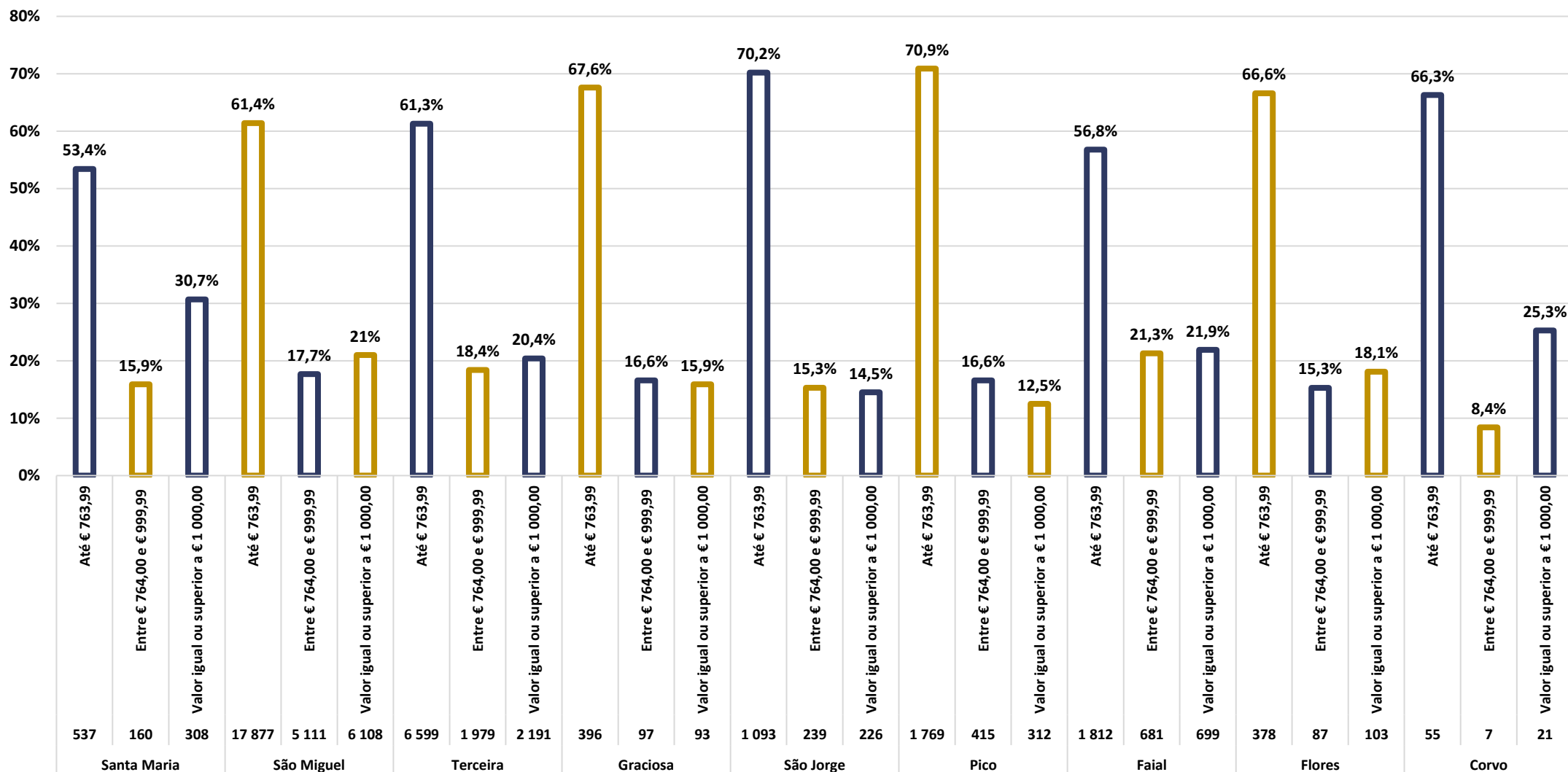
Os TCO (outubro) enquadrados na estrutura do nível de qualificação “Quadro superior” predominaram com as remunerações médias mensais mais elevadas nas ilhas: São Miguel – € 1 929,93 | Faial – € 1 759,25 | Terceira – € 1 617,87 | Graciosa – € 1 472,42 | São Jorge – € 1 288,87 | Pico – € 1 246,58.

Os TCO (outubro) compreendidos na estrutura do nível de qualificação “Profissional não qualificado” (outubro) prevaleceram com as remunerações mais baixas nas ilhas: São Miguel – € 722,79 | Terceira – € 721,73 | Graciosa – € 719,97 | São Jorge – € 718,21 | Santa Maria – € 716,32 | Corvo – € 698,25.



Os TCO (outubro) habilitados com o ensino superior auferiram de melhores remunerações médias mensais base, nomeadamente nas ilhas: Faial – “Doutoramento” – € 2 481,88 | Terceira – “Doutoramento” – € 2 086,86 | São Miguel – “Doutoramento” – € 1 925,69 | Graciosa – “Bacharelato” – € 1 869,54 | Corvo – “Licenciatura” – € 1 586,15. Excetuou-se a ilha de Santa Maria com a habilitação literária “Curso Técnico Superior Profissional” – € 2 367,82. Os TCO (outubro) com as seguintes habilitações receberam as remunerações mais baixas, particularmente nas ilhas: Graciosa – “2.º Ciclo do Ensino Básico” – 728,86€ | Pico – “Ensino Pós-Secundário não Superior (Nível IV)” – € 717,74. A habilitação “<1.º Ciclo do Ensino Básico” predominou nas ilhas de Santa Maria – € 711,00 | São Jorge – € 688,52 | Corvo – € 698,25.

GRÁFICO 8 - REMUNERAÇÃO MENSAL BASE DOS TCO (OUTUBRO) POR ILHA



Os seguintes escalões de remuneração mensal base destacaram-se pelo maior número de TCO (outubro) nas ilhas:

- São Miguel – Até “€ 763,99”: **61,4%** (17 877) | Entre “€ 764,00” e “€ 999,99”: **17,7%** (5 111) | Igual ou superior a “€ 1 000,00”: **21%** (6 108);
- Terceira – Até “€ 763,99”: **61,3%** (6 599) | Entre “€ 764,00” e “€ 999,99”: **18,4%** (1 979) | Igual ou superior a “€ 1 000,00”: **20,4%** (2 191);
- Faial – até “€ 763,99”: **56,8%** (1 812) | Entre “€ 764,00” e “€ 999,99”: **21,3%** (681) | Igual ou superior a “€ 1 000,00”: **21,9%** (699);
- Pico – Até “€ 763,99”: **70,9%** (1 769) | Entre “€ 764,00” e “€ 999,99”: **16,6%** (415) | Igual ou superior a “€ 1 000,00”: **12,5%** (312);
- São Jorge – até “€ 763,99”: **70,2%** (1 093) | Entre “€ 764,00” e “€ 999,99”: **15,3%** (239) | Igual ou superior a “€ 1 000,00”: **14,5%** (226).



GOVERNO
DOS AÇORES



SECRETARIA REGIONAL DA JUVENTUDE, QUALIFICAÇÃO PROFISSIONAL E EMPREGO