



GOVERNO  
DOS AÇORES

SECRETARIA REGIONAL DA  
JUVENTUDE, QUALIFICAÇÃO  
PROFISSIONAL E EMPREGO

**O E Q P** OBSERVATÓRIO DO EMPREGO  
E QUALIFICAÇÃO PROFISSIONAL

# SÍNTESE | ESTRUTURA EMPRESARIAL POR ILHAS E CONCELHOS 2021

Número de empresas (entidades empregadoras) sediadas nos Açores | (outubro - 2021): 4 946

Número de Pessoas nas Empresas sediadas nos Açores (outubro - 2021): 51 651

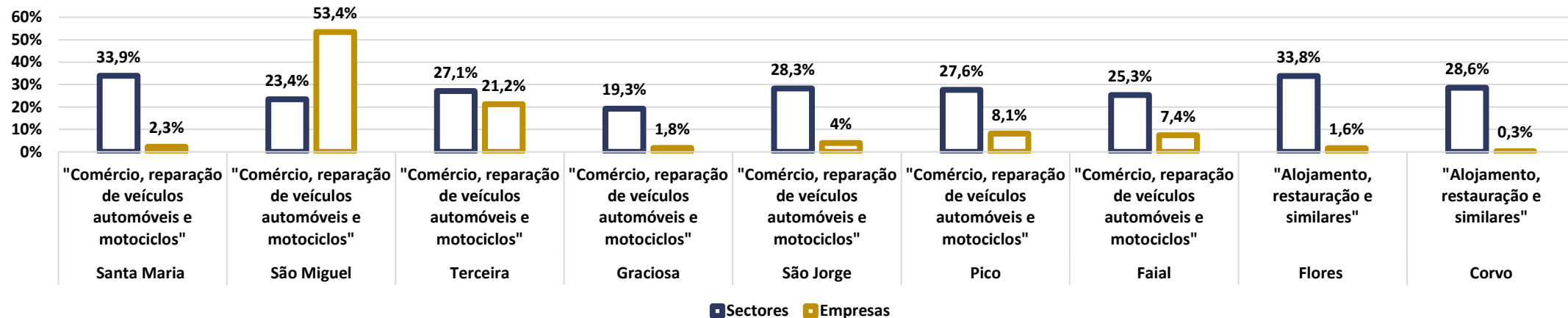
Número de Estabelecimentos de empresas sediadas nos Açores e fora dos Açores (outubro - 2021): 7 008

Número de Pessoas nos Estabelecimentos (independentemente da localização da sede) | (outubro - 2021): 56 135

Com base na entrega do Relatório Único 2021, em outubro do ano de referência totalizaram-se:

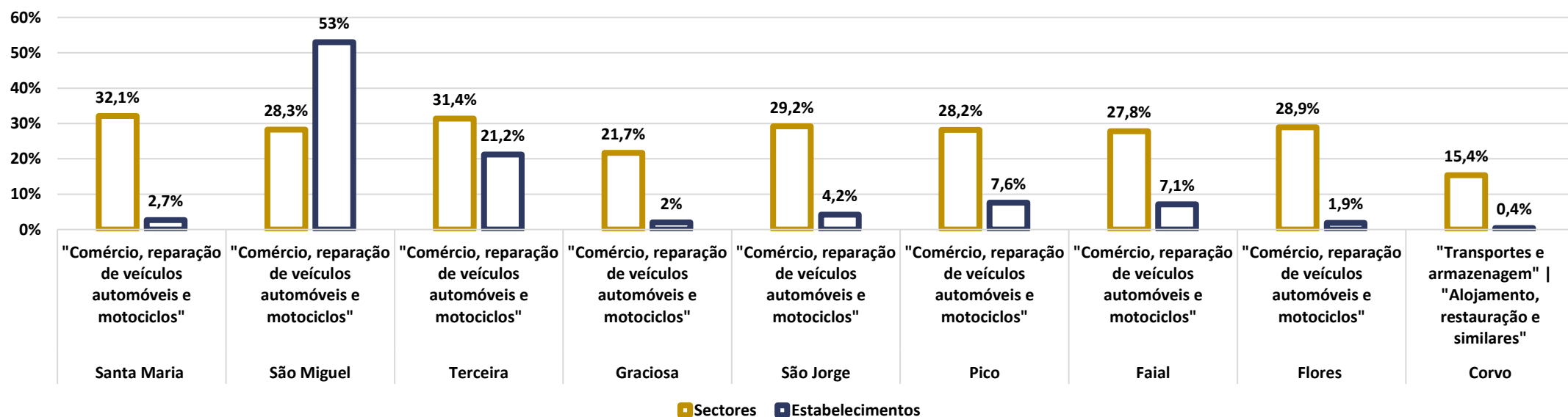
- 4 946 empresas (entidades empregadoras) sediadas nos Açores, mais **1%** (48) face ao ano 2020;
- 51 651 pessoas nas empresas sediadas nos Açores, mais **4,2%** (2 095) face ao ano anterior;
- 7 008 estabelecimentos de empresas sediadas nos Açores e fora dos Açores, mais **0,1%** (8) face ao ano 2020;
- 56 135 pessoas nos estabelecimentos (independentemente da localização da sede), mais **4,4%** (2 349) face ao ano anterior.

GRÁFICO 1 - EMPRESAS SEDIADAS NOS AÇORES, SEGUNDO OS SECTORES DE ATIVIDADE QUE MAIS SE DESTACARAM (OUTUBRO - 2021)



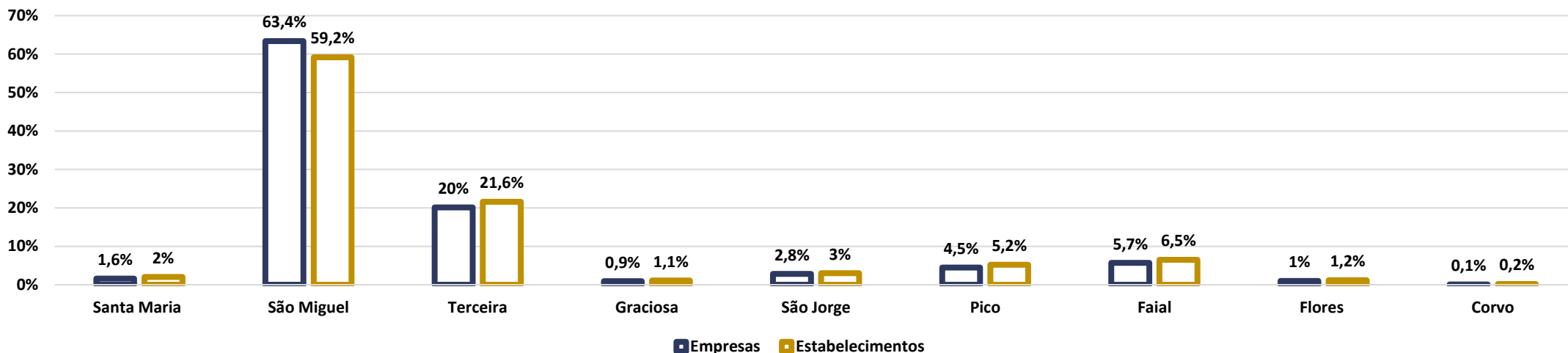
Destacaram-se as ilhas de São Miguel (53,4%) e da Terceira (21,2%) com a maior percentagem de empresas sediadas nos Açores. Em 7 ilhas, evidenciou-se o sector do "Comércio, reparação de automóveis e motociclos", pela maior percentagem de empresas, excetuando as ilhas das Flores e do Corvo com o sector "Alojamento, restauração e similares" (33,8% | 28,6%).

GRÁFICO 2 - ESTABELECIMENTOS, SEGUNDO OS SECTORES DE ATIVIDADE QUE MAIS SE DESTACARAM (OUTUBRO - 2021)



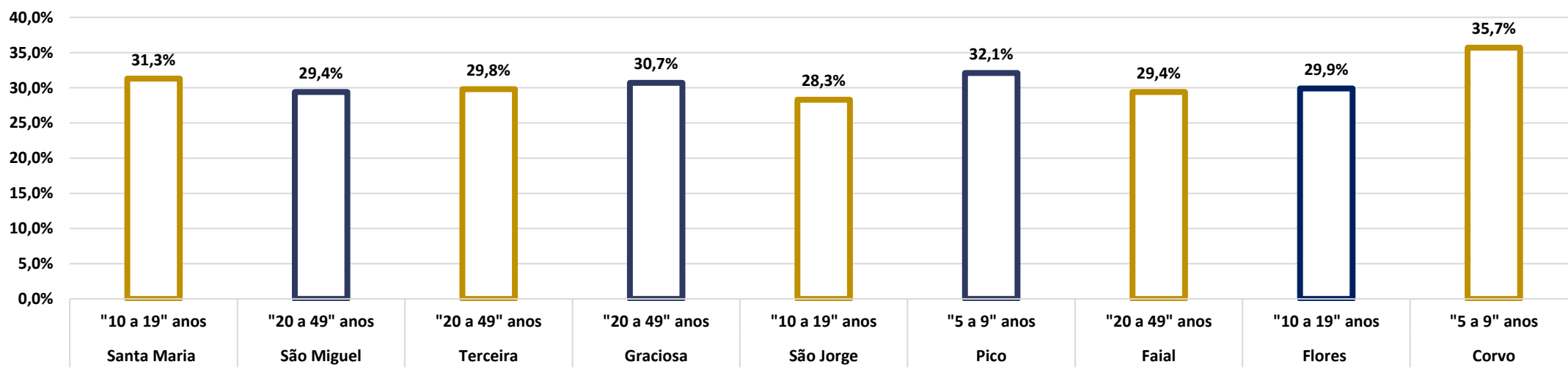
Independentemente da localização da sede da empresa, a maior percentagem de estabelecimentos evidenciou-se nas ilhas de São Miguel (53%) e da Terceira (21,2%). Em 8 ilhas, destacou-se o sector "Comércio, reparação de automóveis e motociclos", pela maior percentagem de estabelecimentos, excetuando a ilha do Corvo com os sectores "Transportes e armazenagem" (15,4%) | "Alojamento, restauração e similares" (15,4%).

GRÁFICO 3 - PESSOAS NAS EMPRESAS SEDIADAS NOS AÇORES (OUTUBRO - 2021) | PESSOAS NOS ESTABELECIMENTOS (OUTUBRO - 2021)



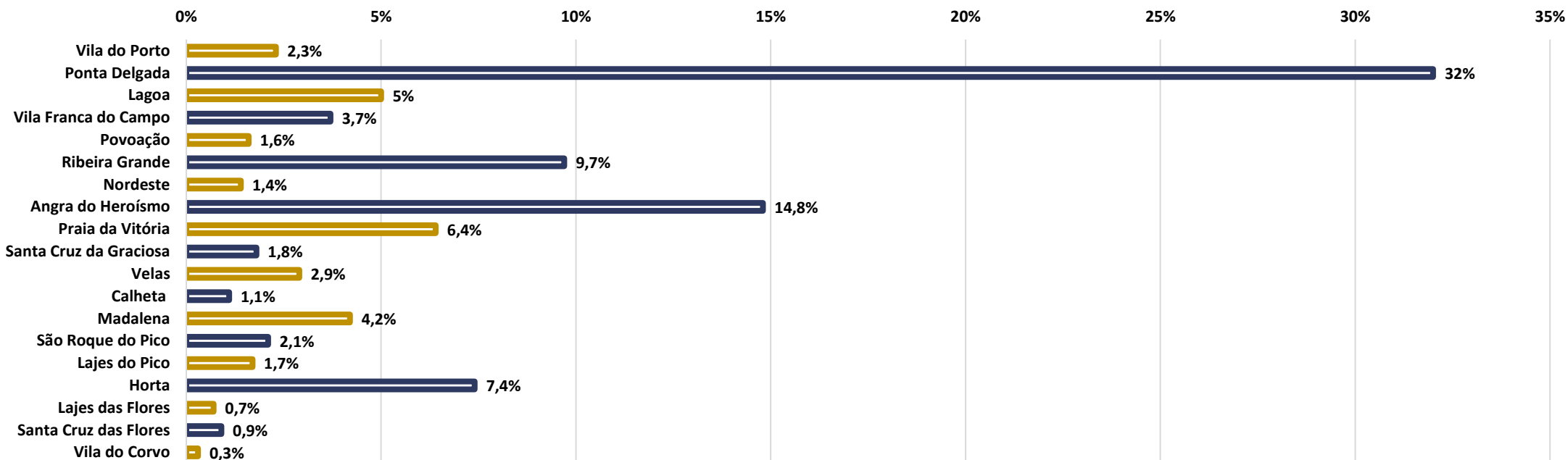
Destacaram-se as ilhas de São Miguel (63,4%) e da Terceira (20%) com a maior percentagem de pessoas nas empresas sediadas nos Açores. As mesmas ilhas também se evidenciaram pela maior percentagem de pessoas nos estabelecimentos (independentemente da localização da sede da empresa): 59,2% | 21,6%.

GRÁFICO 4 - ESCALÕES DE ANTIGUIDADE DAS EMPRESAS SEDIADAS NOS AÇORES COM MAIOR REPRESENTATIVIDADE



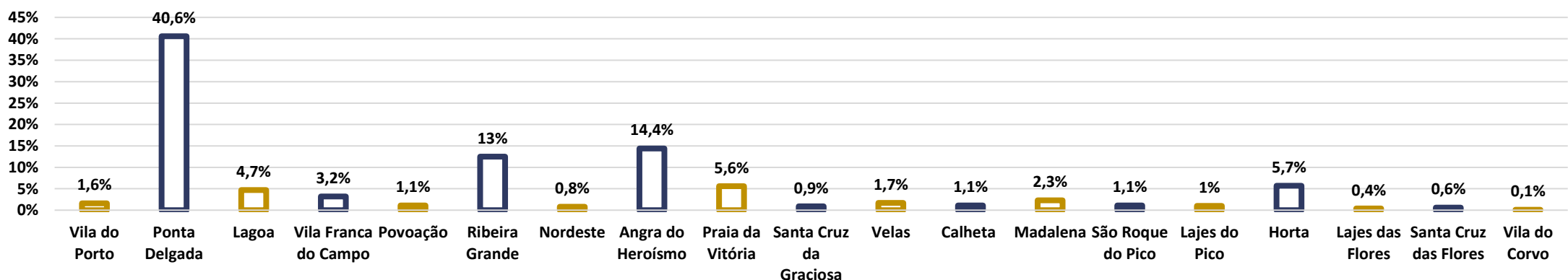
Por ilhas, evidenciaram-se os escalões de antiguidade das empresas sediadas nos Açores: São Miguel – “20 a 49” anos – 29,4% (775) | Terceira – “20 a 49” anos – 29,8% (312) | Pico – “5 a 9” anos – 32,1% (128) | Faial – “20 a 49” anos – 29,4% (108).

GRÁFICO 5 - PERCENTAGEM DE EMPRESAS POR CONCELHOS (OUTUBRO - 2021)



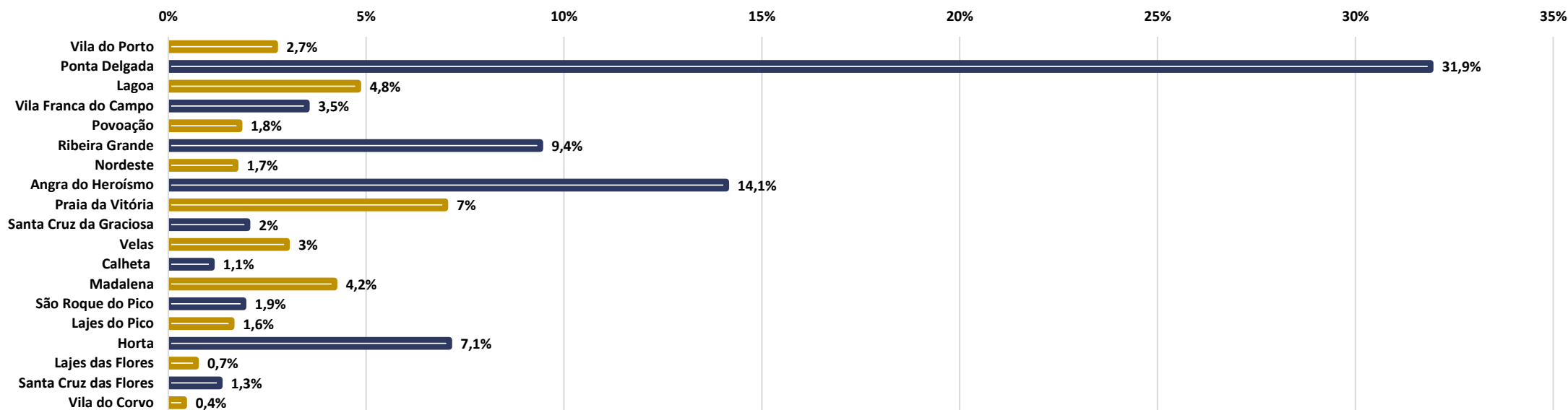
Num total de 19 concelhos, destacaram-se pela maior percentagem de empresas sediadas nos Açores: Ponta Delgada – **32%** (1 582) | Angra do Heroísmo – **14,8%** (733) | Ribeira Grande – **9,7%** (478) | Horta – **7,4%** (367) | Praia da Vitória – **6,4%** (315) | Lagoa – **5%** (248) | Madalena – **4,2%** (210).

GRÁFICO 6 - PESSOAS NAS EMPRESAS POR CONCELHOS (OUTUBRO - 2021)



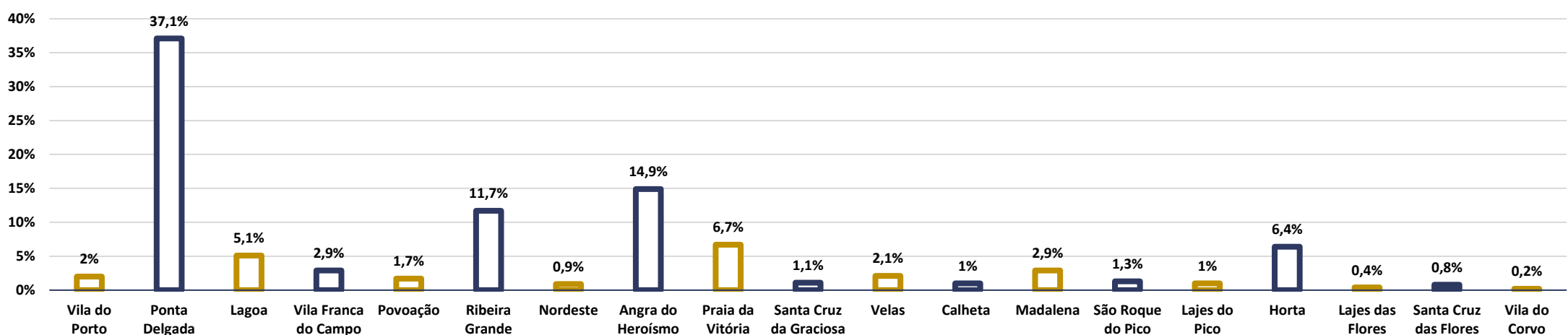
Destacaram-se os seguintes concelhos pela maior percentagem de pessoas ao serviço nas empresas sediadas nos Açores: Ponta Delgada – **40,6%** (19 864) | Angra do Heroísmo – **14,4%** (7 046) | Ribeira Grande – **13%** (6 361) | Horta – **5,7%** (2 813) | Praia da Vitória – **5,6%** (2 737) | Lagoa – **4,7%** (2 319).

**GRÁFICO 7 - ESTABELECIMENTOS POR CONCELHOS (OUTUBRO - 2021)**



Os concelhos com maior percentagem de estabelecimentos (independentemente da localização da sede da empresa) são: Ponta Delgada – 31,9% (2 233) | Angra do Heroísmo – 14,1% (991) | Ribeira Grande – 9,4% (658) | Horta – 7,1% (496) | Praia da Vitória – 7% (493) | Lagoa – 4,8% (333).

**GRÁFICO 8 - PESSOAS AO SERVIÇO DOS ESTABELECIMENTOS NOS CONCELHOS (OUTUBRO - 2021)**



Destacaram-se os seguintes concelhos pela maior percentagem de pessoas ao serviço nos estabelecimentos (independentemente da localização da sede da empresa): Ponta Delgada – 37,1% (19 761) | Angra do Heroísmo – 14,9% (7 920) | Ribeira Grande – 11,7% (6 216) | Praia da Vitória – 6,7% (3 583) | Horta – 6,4% (3 435) | Lagoa – 5,1% (2 734).



GOVERNO  
DOS AÇORES



SECRETARIA REGIONAL DA JUVENTUDE, QUALIFICAÇÃO PROFISSIONAL E EMPREGO