



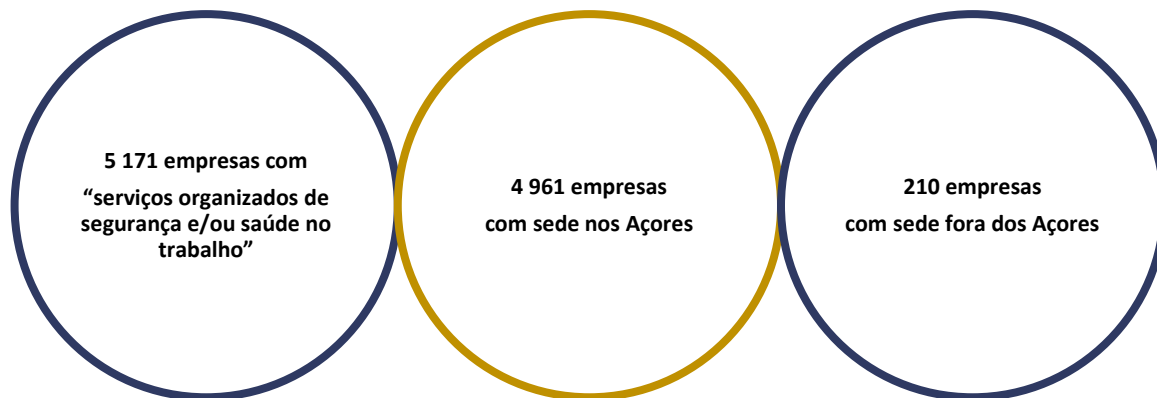
GOVERNO
DOS AÇORES

SECRETARIA REGIONAL DA
JUVENTUDE, QUALIFICAÇÃO
PROFISSIONAL E EMPREGO

O E Q P OBSERVATÓRIO DO EMPREGO
E QUALIFICAÇÃO PROFISSIONAL

SÍNTESE | RELATÓRIO ANUAL DA ATIVIDADE SERVIÇOS DE SEGURANÇA E SAÚDE NO TRABALHO 2021

PONTA DELGADA | MARÇO DE 2023



No ano de 2021 totalizaram-se:

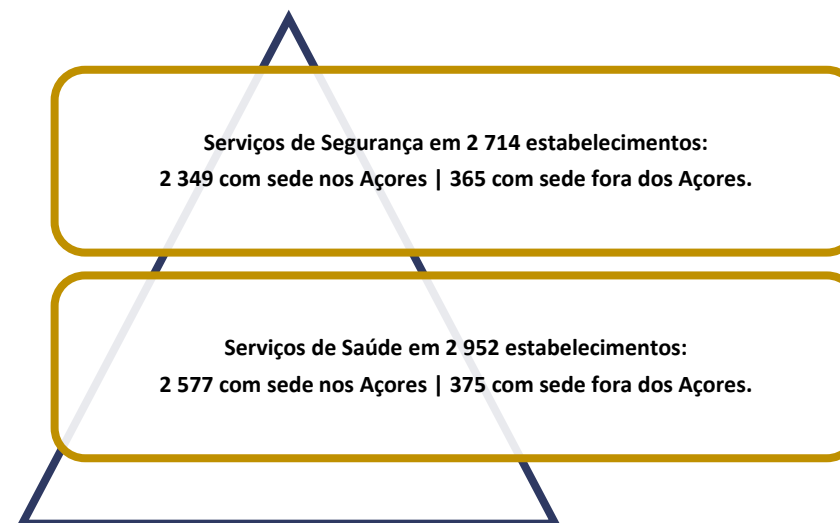
- 5 171 empresas com “serviços organizados de segurança e/ou saúde no trabalho”, constatando-se um acréscimo de 0,9% (48) face ao ano de 2020;
- **95,9%** das empresas detêm sede nos Açores | **4,1%** detêm sede fora dos Açores.

Os “Serviços de Segurança” abrangeram 2 714 estabelecimentos:

- **86,6%** com sede nos Açores | **13,5%** com sede fora dos Açores.

Os “Serviços de Saúde” compreenderam 2 952 estabelecimentos:

- **87,3%** com sede nos Açores | **12,7%** com sede fora dos Açores.



Serviços organizados de segurança no trabalho

Serviços organizados de saúde no trabalho



Serviço externo – 2 004;

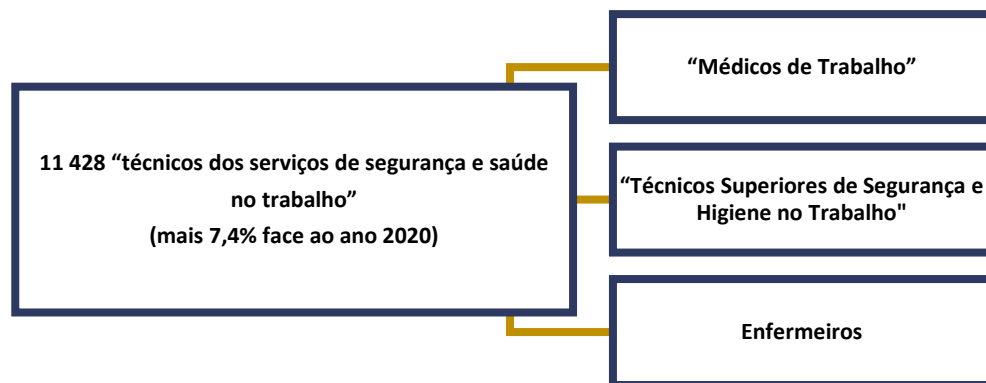
Serviço externo – 2 374;

Serviço interno – 322.

Serviço interno – 189.

As modalidades mais adotadas nos estabelecimentos de empresas sediadas nos Açores com “serviços organizados de segurança no trabalho” foram: “Serviço externo” – **85,3%** | “Serviço interno” – **13,7%**.

As modalidades mais elegidas nos estabelecimentos localizados nos Açores com “serviços organizados de saúde no trabalho” também foram: “Serviço externo” – **92,1%** | “Serviço interno” – **7,3%**.



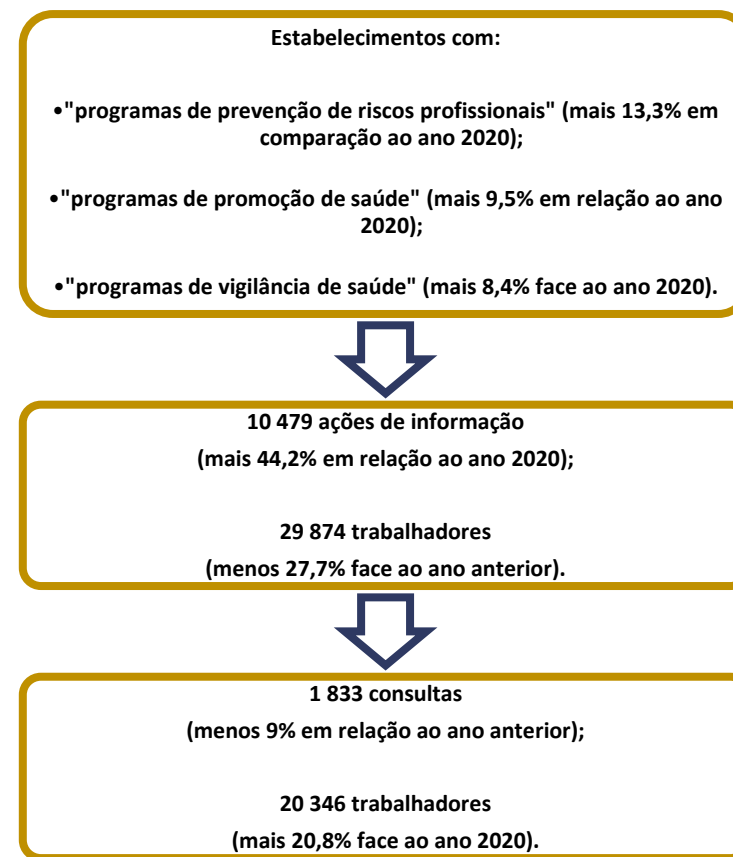
Totalizaram-se 11 428 “técnicos dos serviços de segurança e saúde no trabalho”, que exerceram atividade em diversos estabelecimentos, tendo-se destacado os grupos profissionais:

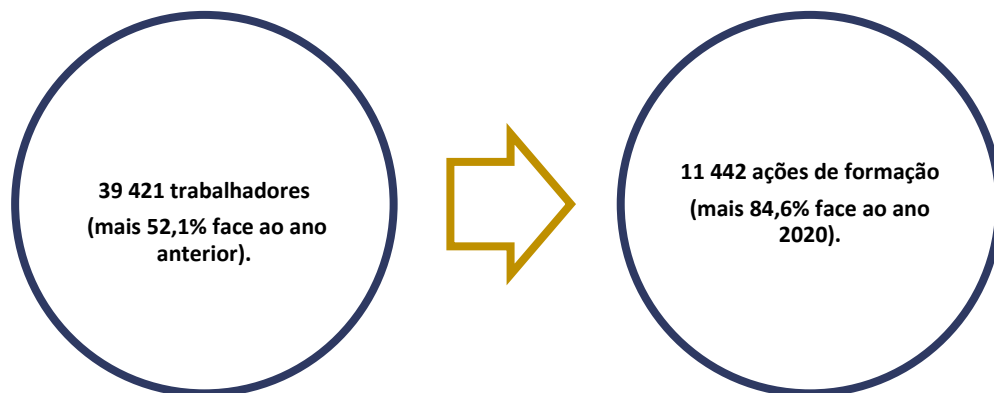
- “Médicos de Trabalho” – **31,4%** (3 588);
- “Técnicos Superiores de Segurança e Higiene no Trabalho” – **29%** (3 318);
- “Enfermeiros” – **19,6%** (2 235).

No ano de 2021 registaram-se:

- 2 517 estabelecimentos com “programas de prevenção de riscos profissionais”;
- 1 460 com “programas de promoção de saúde”;
- 2 536 com “programas de vigilância de saúde”.
- 10 479 ações de informação sobre os riscos inerentes à profissão, que abrangeram 29 874 trabalhadores;
- 1 833 consultas no domínio da segurança e saúde no trabalho a um total de 20 346 trabalhadores.

Cada trabalhador pode ter frequentado uma ou mais consultas e sujeito a uma ou várias ações de saúde, sendo estes valores resultado do número de vezes que o fizeram.





Um total de 39 421 trabalhadores frequentou 11 442 ações de formação com diferentes conteúdos, destacando-se as seguintes atividades, pelo maior número de trabalhadores neste âmbito:

- “Construção” – 27,3% (10 751);
- “Indústrias transformadoras” – 18,2% (7 173);
- “Comércio, reparação de veículos automóveis” – 11,9% (4 670).

Efetuaram-se 34 675 avaliações de identificação dos fatores de risco, mais 7,1% (2 295), comparativamente ao ano transato.

Registaram-se 174 912 exposições de trabalhadores, em várias tipologias, mais 3,2% (5 426) em relação ao ano anterior.

Realizaram-se 19 701 atos de vigilância da saúde, destacando-se os seguintes:

- “Exames periódicos” – 77,3% (15 221);
- “Exames de admissão” – 15,6% (3 082).

Procederam-se a 1 398 auditorias e 1 182 inspeções aos estabelecimentos.

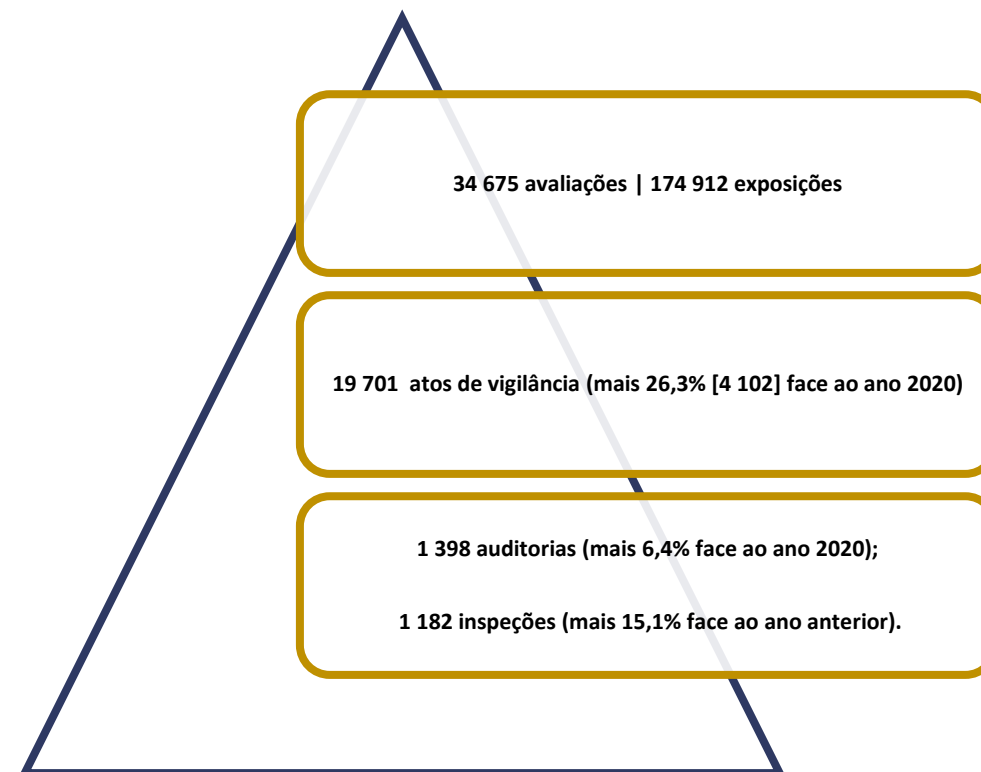
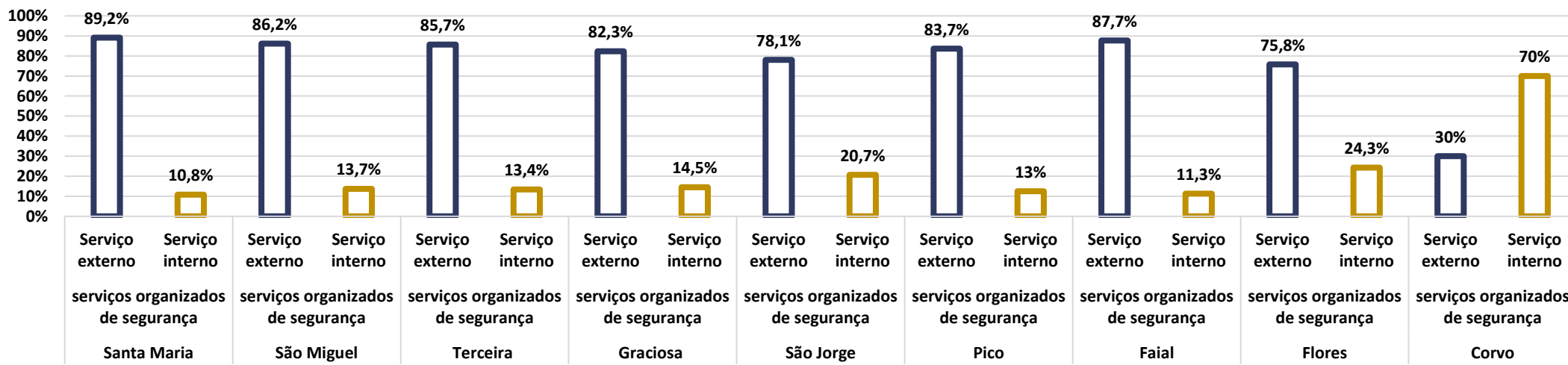
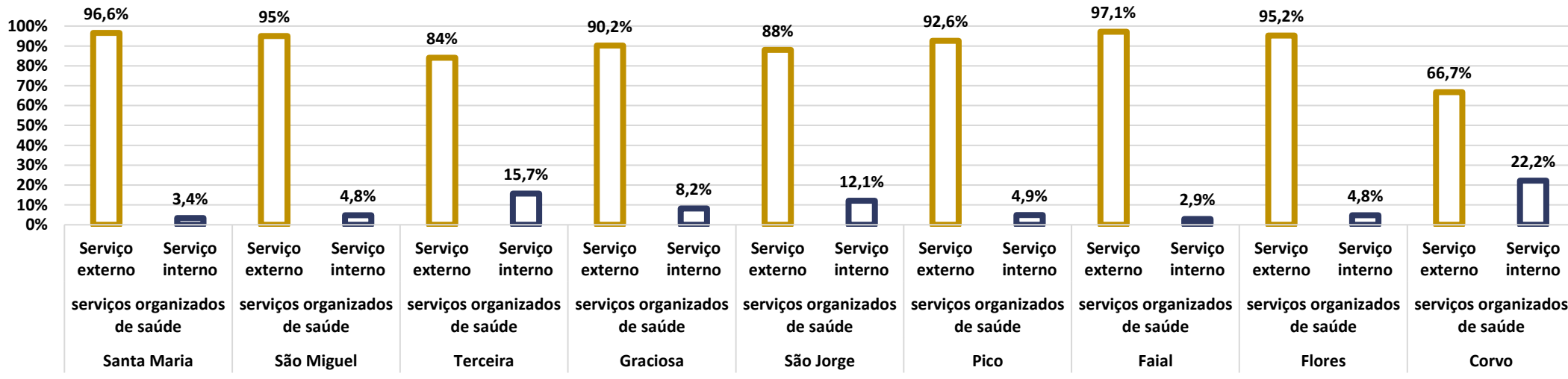


GRÁFICO 1 - SERVIÇOS ORGANIZADOS DE SEGURANÇA NO TRABALHO POR MODALIDADES MAIS ADOTADAS POR ILHAS



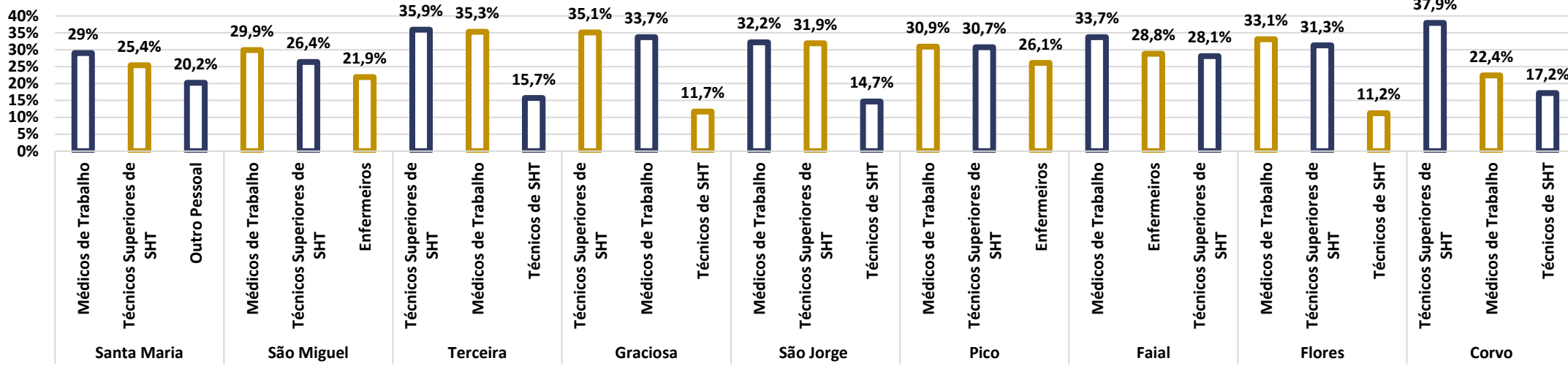
Seguem-se as ilhas que registaram mais estabelecimentos com “serviços organizados de segurança no trabalho” e respetivas modalidades adotadas: São Miguel – “Serviço externo”: 86,2% (948) / “Serviço interno”: 13,7% (146) | Terceira – “Serviço externo”: 85,7% (504) / “Serviço interno”: 13,4% (79) | Faial “Serviço externo”: 87,7% (178) / “Serviço interno”: 11,3% (23) | Pico – “Serviço externo”: 83,7% (154) / “Serviço interno”: 12,5% (23).

GRÁFICO 2 - SERVIÇOS ORGANIZADOS DE SAÚDE NO TRABALHO POR MODALIDADES MAIS ADOTADAS POR ILHAS



As ilhas que registaram mais estabelecimentos com “serviços organizados de saúde no trabalho” e respetivas modalidades adotadas foram: São Miguel – “Serviço externo”: 95% (1 117) / “Serviço interno”: 4,8% (55) | Terceira – “Serviço externo”: 84% (494) / “Serviço interno”: 15,7% (92) | Faial – “Serviço externo”: 97,1% (270) / “Serviço interno”: 2,9% (8) | Pico – “Serviço externo”: 92,6% (213) / “Serviço interno”: 4,9% (11).

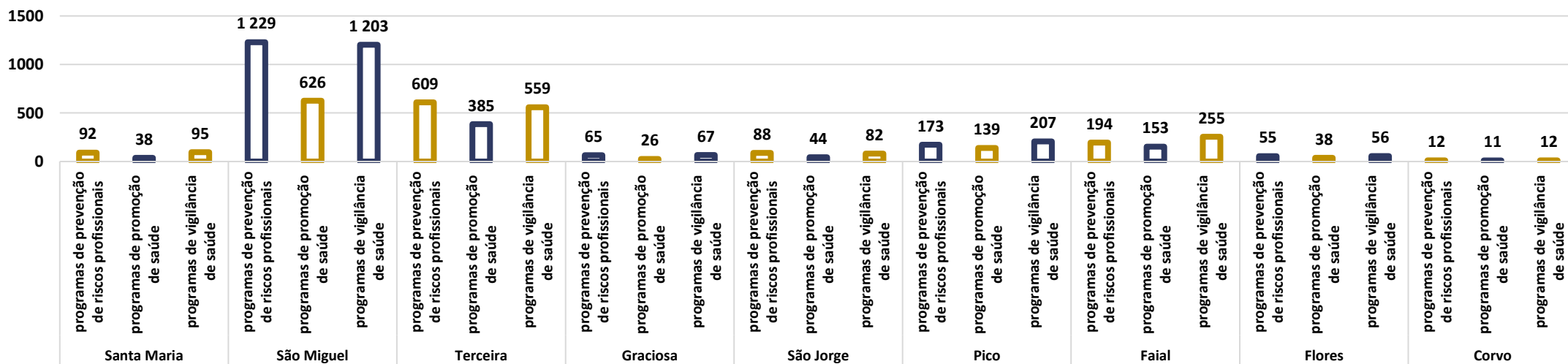
GRÁFICO 3 - TÉCNICOS DOS SERVIÇOS DE SEGURANÇA E SAÚDE NO TRABALHO POR ILHAS



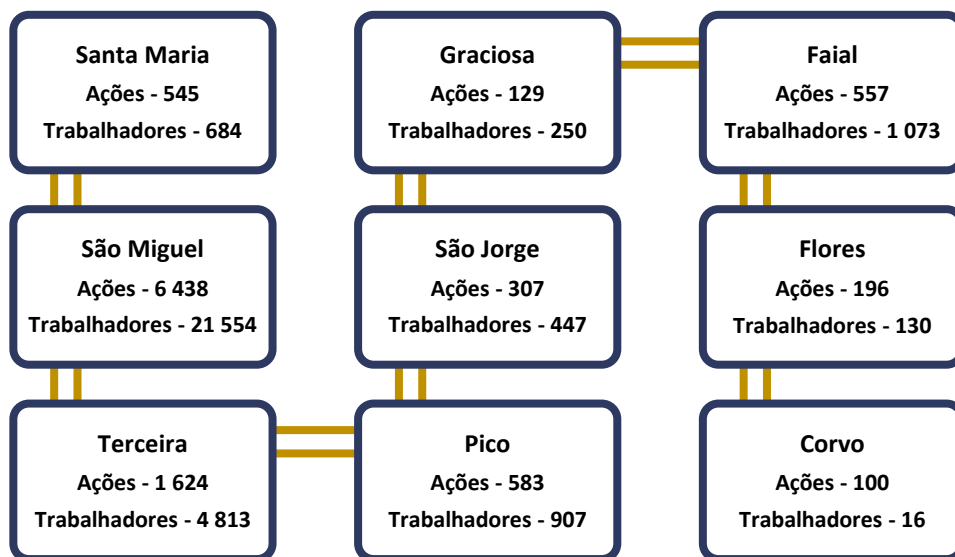
Destacaram-se as seguintes ilhas pelo maior “número de técnicos dos serviços de segurança e saúde no trabalho” que exercem atividade nos estabelecimentos: São Miguel – 6 329 | Terceira – 2 025 | Faial – 1 033 | Pico – 875.

De um modo geral, evidenciou-se o grupo profissional “Médicos de Trabalho”, embora com maior destaque em: São Miguel – 29,9% (1 889) | Faial – 33,7% (348) | Pico – 30,2% (270) | Santa Maria – 29% (106).

GRÁFICO 4 - NÚMERO DE ESTABELECIMENTOS COM PROGRAMAS DE PREVENÇÃO, PROMOÇÃO E VIGILÂNCIA POR ILHAS



A ilha de São Miguel destacou-se pelo maior número de estabelecimentos com: “programas de prevenção de riscos profissionais” (1 229) | “programas de promoção de saúde” (626) | “programas de vigilância de saúde” (1 203). Segue-se a ilha da Terceira com: “programas de prevenção de riscos profissionais” (609) | “programas de promoção de saúde” (385) | “programas de vigilância de saúde” (559).



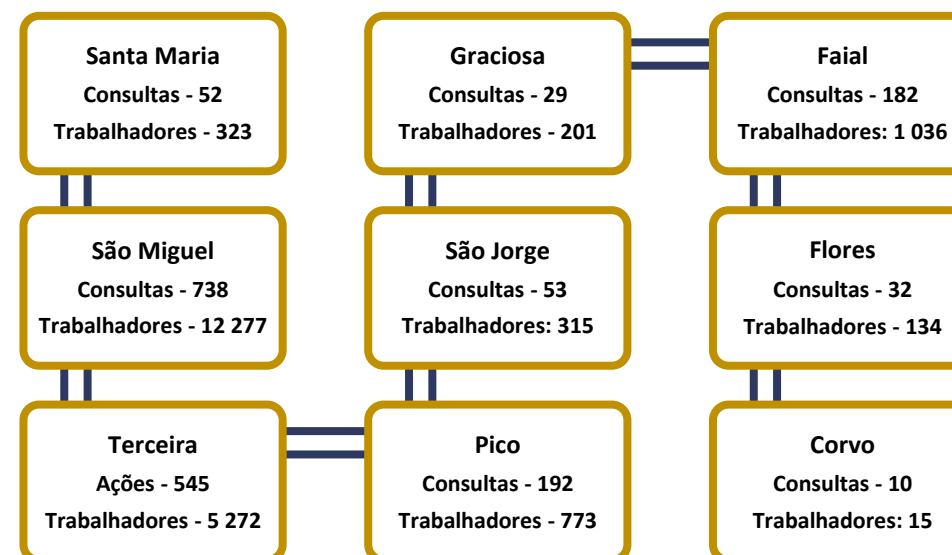
Evidenciaram-se as seguintes ilhas pelo no número de ações de informação ministradas aos trabalhadores sobre os riscos inerentes à profissão:

- São Miguel – 6 438 ações que abrangeram 21 554 trabalhadores;
- Terceira – 1 624 ações que englobaram 4 813 trabalhadores;
- Pico – 583 ações que englobaram 907 trabalhadores;
- Faial – 557 ações que englobaram 1 073 trabalhadores.
- Santa Maria – 545 ações que abrangeram 684 trabalhadores.

Destacaram-se as seguintes ilhas pelo no número de consultas nos domínios da segurança e saúde:

- São Miguel – 738 consultas que abrangeram 12 227 trabalhadores;
- Terceira – 545 consultas que englobaram 5 272 trabalhadores;
- Pico – 192 consultas que englobaram 773 trabalhadores.
- Faial – 182 consultas que abrangeram 1 036 trabalhadores;

Cada trabalhador pode ter frequentado uma ou mais consultas e sujeito a uma ou várias ações de saúde, sendo estes valores resultado do número de vezes que o fizeram.





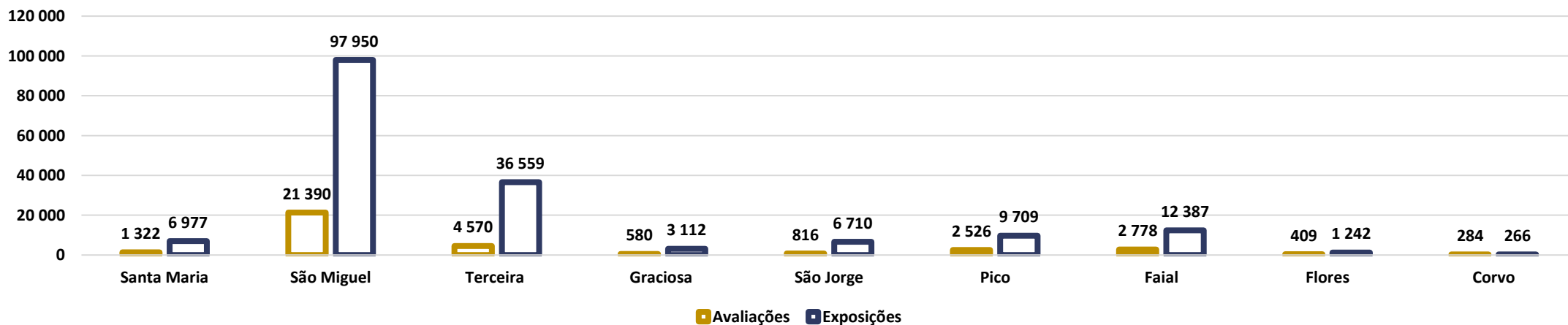
As seguintes ilhas registaram maior número de trabalhadores que frequentaram ações de formação nos domínios da segurança e saúde:

- São Miguel – 25 236 trabalhadores / 7 794 ações;
- Terceira – 9 414 trabalhadores / 2 209 ações;
- Faial – 1 165 trabalhadores / 404 ações;
- Pico – 1 042 trabalhadores / 227 ações.

As atividades com maior número de trabalhadores que frequentarem ações foram:

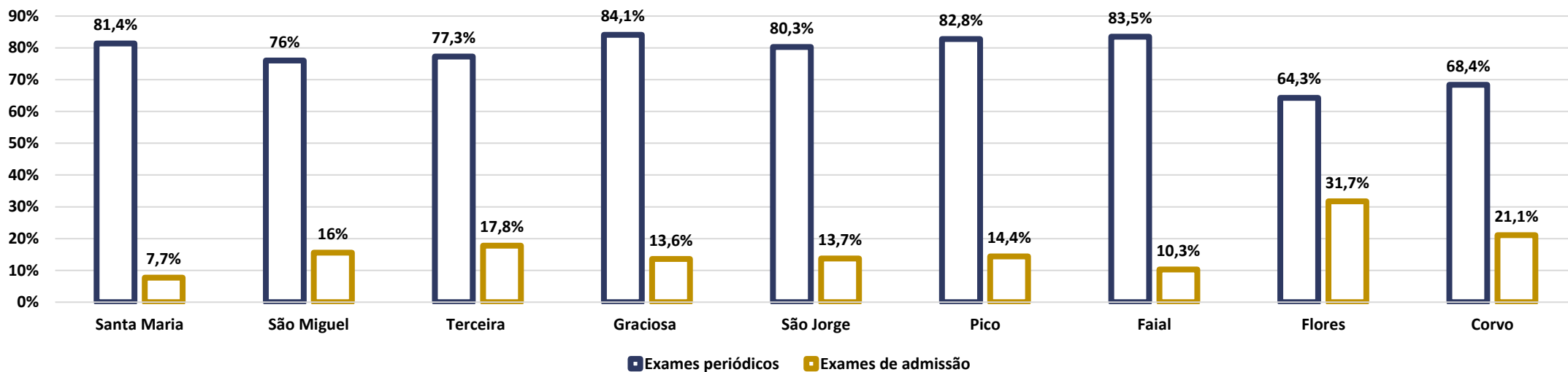
- São Miguel – “Indústrias transformadoras” – **26,8%** (6 752);
- Terceira – “Construção” – **34%** (3 197);
- Faial – “Construção” – **33,2%** (387);
- Pico – “Comércio, reparação de veículos automóveis” – **51,6%** (538);
- Santa Maria – “Construção” – **48,6%** (550).

GRÁFICO 5 - AVALIAÇÕES DE IDENTIFICAÇÃO DOS FATORES DE RISCO E DE EXPOSIÇÕES DE TRABALHADORES POR ILHAS



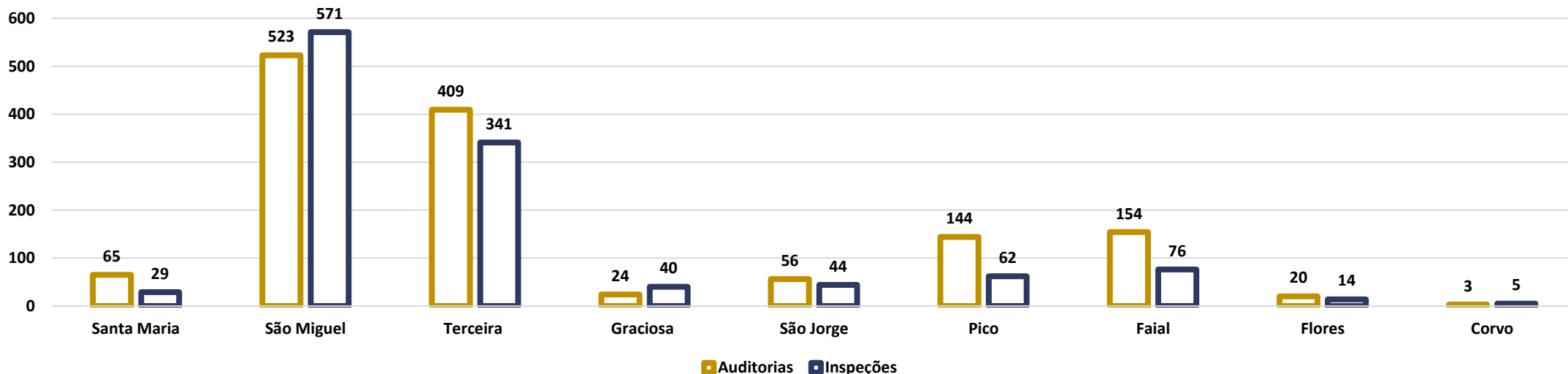
A ilha de São Miguel evidenciou-se pelas 21 390 avaliações de identificação dos fatores de risco e pelo registo de 97 950 exposições de trabalhadores. Segue-se a ilha da Terceira com 4 570 avaliações de identificação dos fatores de risco e pelo registo de 36 599 exposições de trabalhadores. Cada trabalhador encontra-se sujeito a uma ou múltiplas exposições, por fator de risco.

GRÁFICO 6 - ATOS DE VIGILÂNCIA DE SAÚDE POR ILHAS



A ilha de São Miguel destacou-se pela realização de 11 588 atos de vigilância de saúde com destaque para: “Exames periódicos” – 76% (8 805) | “Exames de admissão” – 15,6% (1 803).
 Segue-a a ilha da Terceira com 4 571 atos de vigilância de saúde, tendo-se evidenciado: “Exames periódicos” – 77,3% (3 532) | “Exames de admissão” – 17,8% (815).

GRÁFICO 7 - AUDITORIAS E INSPEÇÕES POR ESTABELECIMENTOS E POR ILHAS



Na ilha de São Miguel procederam-se a 523 auditorias e 571 inspeções aos estabelecimentos, seguindo-se a ilha da Terceira com a realização de 409 auditorias e 341 inspeções.



GOVERNO
DOS AÇORES



SECRETARIA REGIONAL DA JUVENTUDE, QUALIFICAÇÃO PROFISSIONAL E EMPREGO