



GOVERNO
DOS AÇORES

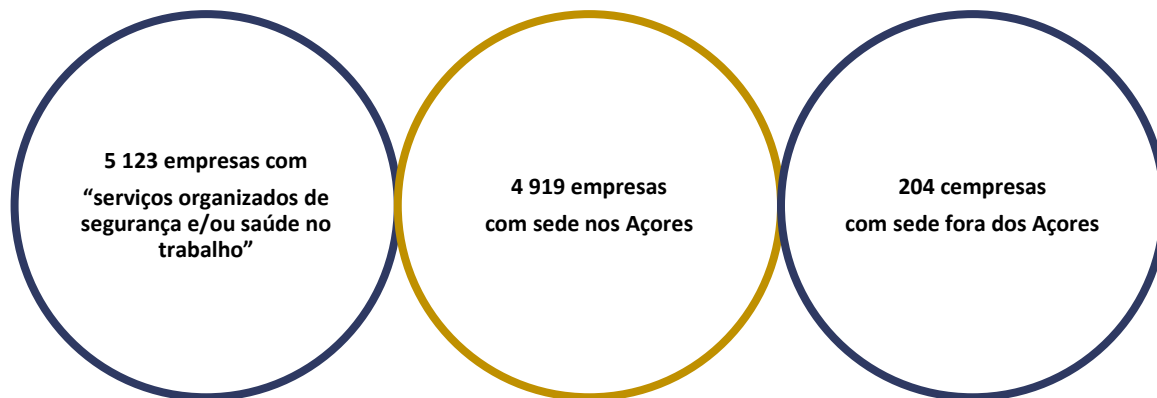
SECRETARIA REGIONAL DA
JUVENTUDE, QUALIFICAÇÃO
PROFISSIONAL E EMPREGO

O E Q P

OBSERVATÓRIO DO EMPREGO
E QUALIFICAÇÃO PROFISSIONAL

SÍNTESE | RELATÓRIO ANUAL DA ATIVIDADE DOS SERVIÇOS DE SEGURANÇA E SAÚDE NO TRABALHO 2020

PONTA DELGADA | SETEMBRO DE 2022



No ano de 2020 totalizaram-se:

- 5 123 empresas com “serviços organizados de segurança e/ou saúde no trabalho”, um decréscimo de **2,2%** (111) face ao ano de 2019;
- **96%** das empresas detêm sede nos Açores | **4%** detêm sede fora dos Açores.

Os “Serviços de Segurança” abrangeram 2 571 estabelecimentos:

- **85,9%** com sede nos Açores | **14,1%** com sede fora dos Açores.

Os “Serviços de Saúde” compreenderam 2 781 estabelecimentos:

- **86,8%** com sede nos Açores | **13,2%** com sede fora dos Açores.

**Serviços de Segurança em 2 571 estabelecimentos:
2 208 com sede nos Açores | 363 com sede fora dos Açores.**

**Serviços de Saúde em 2 781 estabelecimentos:
2 414 com sede nos Açores | 367 com sede fora dos Açores.**

Serviços organizados de segurança no trabalho

Serviços organizados de saúde no trabalho



■ Serviço externo – 1 845;

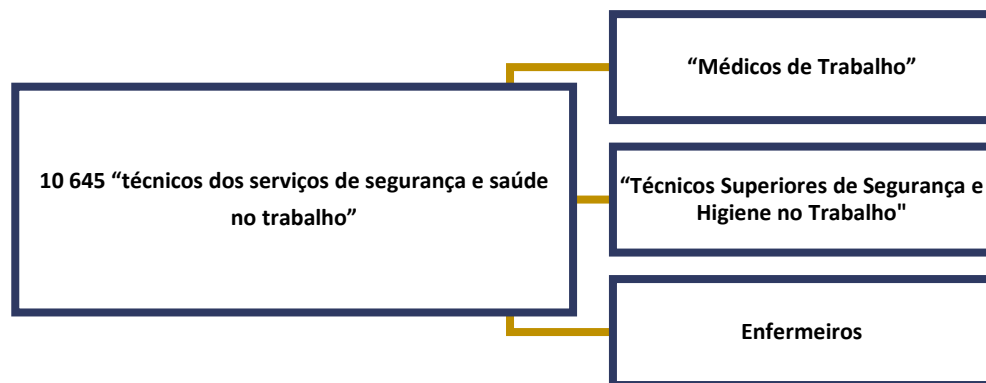
■ Serviço interno – 345.

■ Serviço externo – 2 227;

■ Serviço interno – 177.

As modalidades mais adotadas nos estabelecimentos de empresas sediadas nos Açores com “serviços organizados de segurança no trabalho” foram: “Serviço externo” – 1 845 | “Serviço interno” – 345.

As modalidades mais elegidas nos estabelecimentos localizados nos Açores com “serviços organizados de saúde no trabalho” também foram: “Serviço externo” – 2 227 | “Serviço interno” – 177.



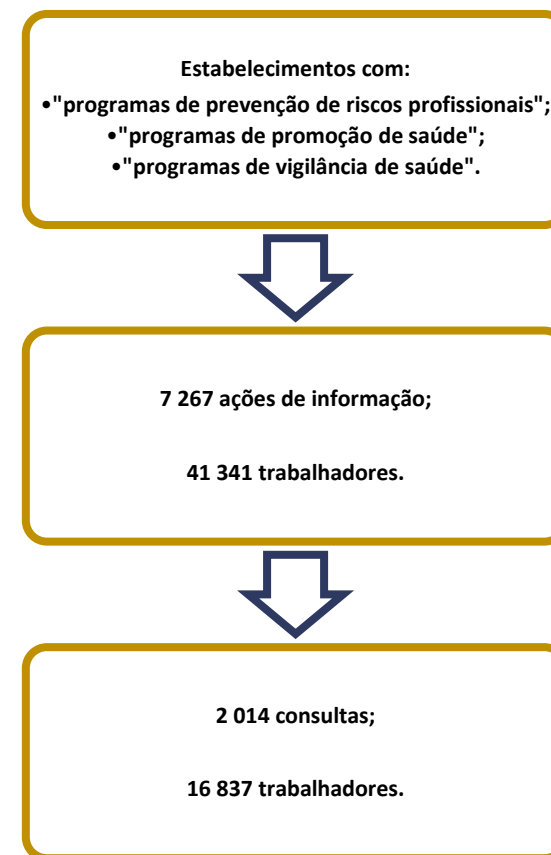
Totalizaram-se 10 645 “técnicos dos serviços de segurança e saúde no trabalho”, que exerceram atividade em diversos estabelecimentos, tendo-se destacado os grupos profissionais:

- “Médicos de Trabalho” – **31,4%** (3 338);
- “Técnicos Superiores de Segurança e Higiene no Trabalho” – **28,9%** (3 079);
- “Enfermeiros” – **19,4%** (2 069).


Registaram-se:

- 2 221 estabelecimentos com “programas de prevenção de riscos profissionais”;
- 1 333 com “programas de promoção de saúde”;
- 2 339 com “programas de vigilância de saúde”;
- 7 627 ações de informação sobre os riscos inerentes à profissão, que abrangeram 41 341 trabalhadores;
- 2 014 consultas no domínio da segurança e saúde no trabalho a um total de 16 837 trabalhadores.

Cada trabalhador pode ter frequentado uma ou mais consultas e sujeito a uma ou várias ações de saúde, sendo estes valores resultado do número de vezes que o fizeram.



25 916 trabalhadores



6 197 ações de formação

Um total de 25 916 trabalhadores frequentou 6 197 ações de formação com diferentes conteúdos, destacando-se as seguintes atividades, pelo maior número de trabalhadores neste âmbito:

- “Comércio, reparação de veículos automóveis” – **19,7%** (5 117);
- “Construção” – **18,1%** (4 687);
- “Indústrias transformadoras” – **15,6%** (4 031).

Efetuaram-se 32 380 avaliações de identificação dos fatores de risco e registaram-se 169 486 exposições de trabalhadores, em várias tipologias.

Realizaram-se 15 599 atos de vigilância da saúde, destacando-se os seguintes:

- “Exames periódicos” – **75,5%** (15 599);
- “Exames de admissão” – **15,9%** (2 483).

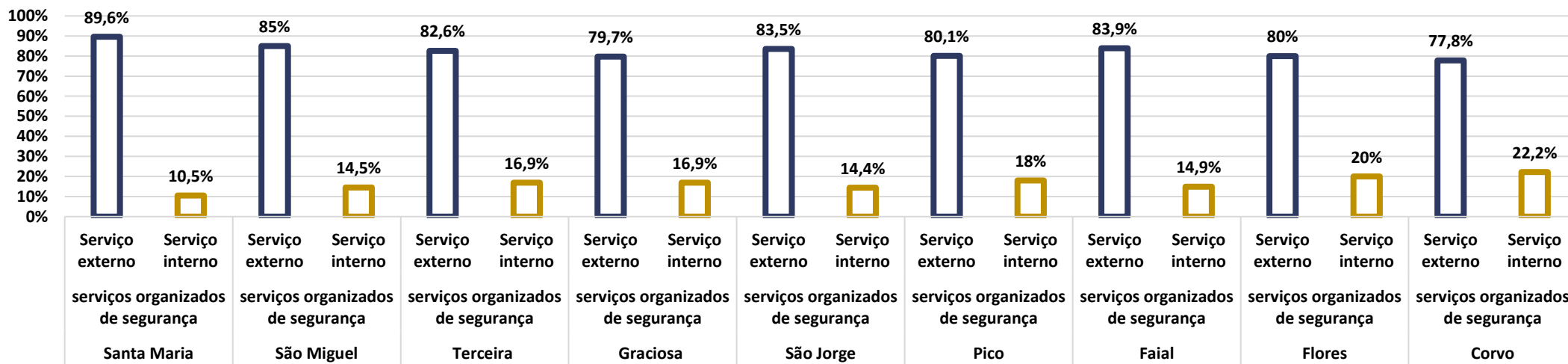
Procederam-se a 1 314 auditorias e 1 027 inspeções aos estabelecimentos.

32 380 avaliações | 169 486 exposições

15 599 atos de vigilância

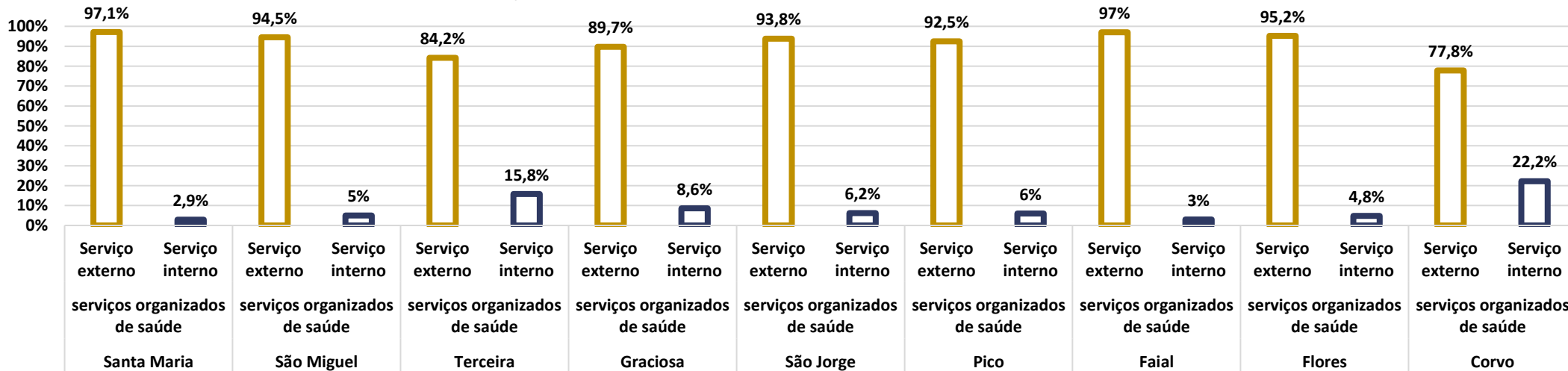
1 314 auditorias | 1 027 inspeções

GRÁFICO 1 - SERVIÇOS ORGANIZADOS DE SEGURANÇA NO TRABALHO POR MODALIDADES MAIS ADOTADAS POR ILHAS



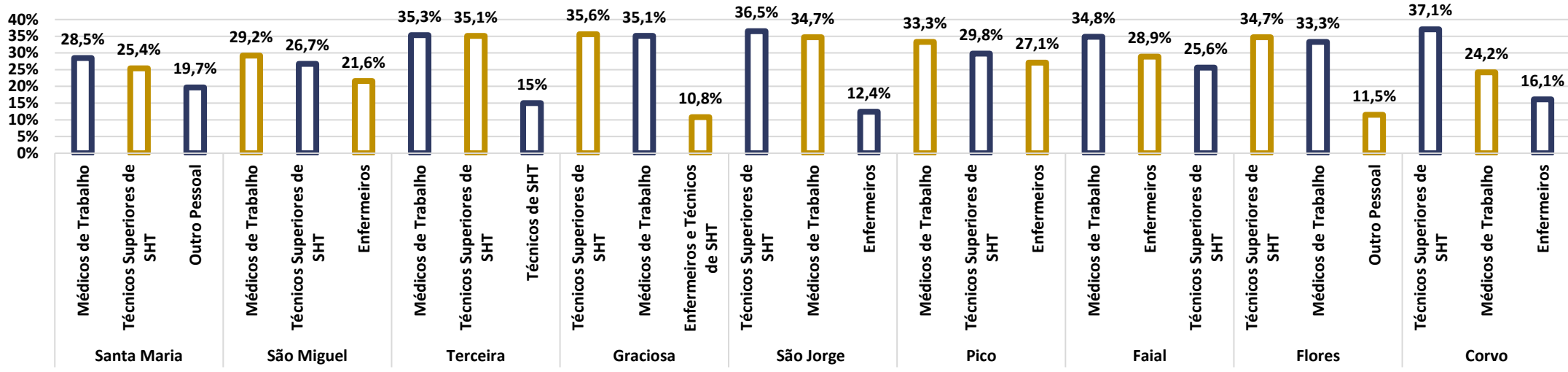
Seguem-se as ilhas que registaram mais estabelecimentos com “serviços organizados de segurança no trabalho” e respectivas modalidades adotadas: São Miguel – 1 090 – “Serviço externo”: 85% (926) / “Serviço interno”: 14,5% (158) | Terceira – 516 – “Serviço externo”: 82,6% (426) / “Serviço interno”: 16,9% (87) | Faial – 174 – “Serviço externo”: 83,9% (146) / “Serviço interno”: 14,9% (26) | Pico – 156 – “Serviço externo”: 80,1% (125) / “Serviço interno”: 18% (28).

GRÁFICO 2 - SERVIÇOS ORGANIZADOS DE SAÚDE NO TRABALHO POR MODALIDADES MAIS ADOTADAS POR ILHAS



As ilhas que registaram mais estabelecimentos com “serviços organizados de saúde no trabalho” e respectivas modalidades adotadas foram: São Miguel – 1 162 – “Serviço externo”: 94,5% (1 098) / “Serviço interno”: 5% (58) | Terceira – 520 – “Serviço externo”: 84,2% (438) / “Serviço interno”: 15,8% (82) | Faial – 235 – “Serviço externo”: 97% (228) / “Serviço interno”: 3% (7) | Pico – 201 – “Serviço externo”: 92,5% (186) / “Serviço interno”: 6% (12).

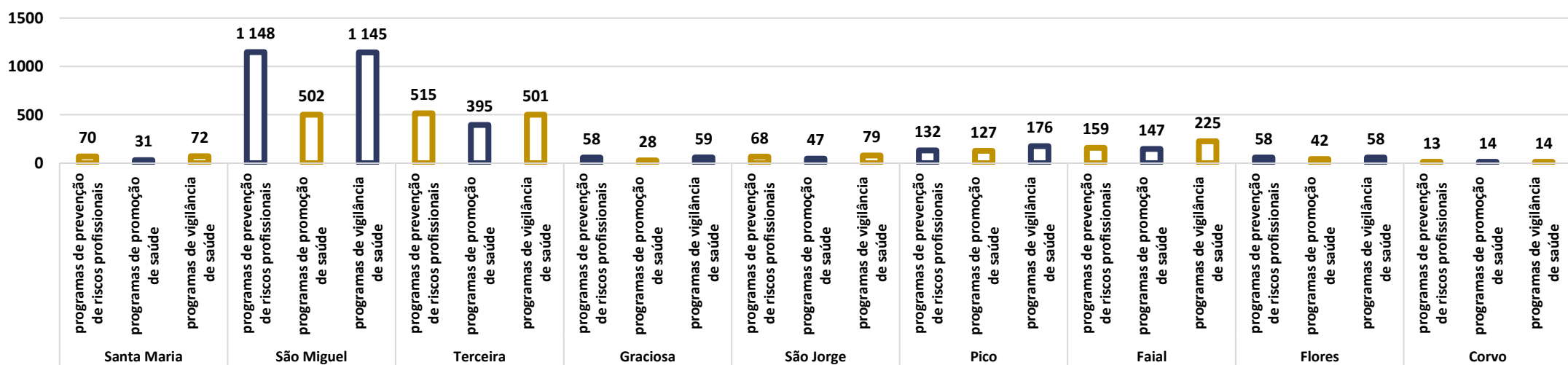
GRÁFICO 3 - TÉCNICOS DOS SERVIÇOS DE SEGURANÇA E SAÚDE NO TRABALHO POR ILHAS



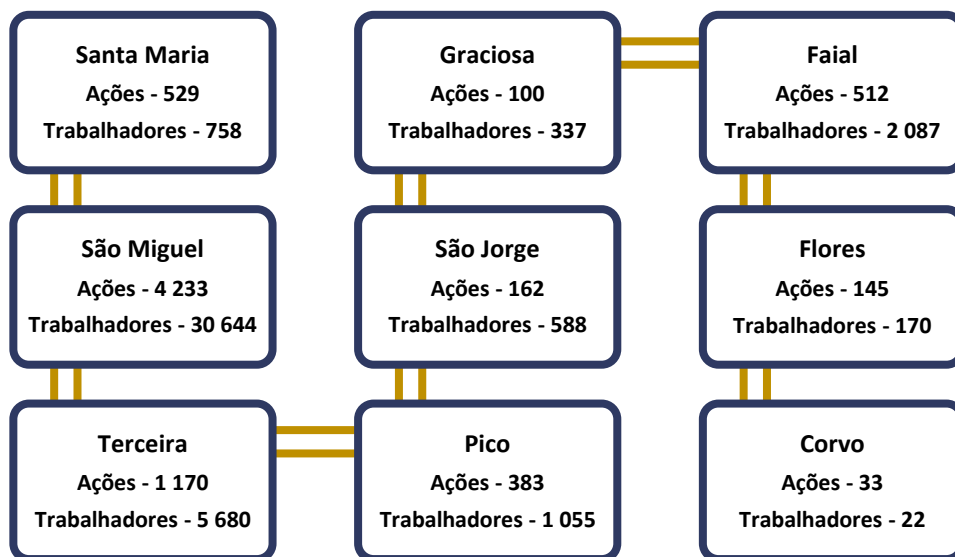
Destacaram-se as seguintes ilhas pelo maior “número de técnicos dos serviços de segurança e saúde no trabalho” que exercem atividade nos estabelecimentos: São Miguel – 6 053 | Terceira – 1 871 | Faial – 911 | Pico – 711.

Nas 9 ilhas, evidenciou-se o grupo profissional “Médicos de Trabalho”, nomeadamente em: São Miguel – 29,2% (1 770) | Terceira – 35,3% (660) | Faial – 34,8% (317) | Pico – 33,3% (237).

GRÁFICO 4 - ESTABELECIMENTOS POR ILHAS COM PROGRAMAS DE PREVENÇÃO, PROMOÇÃO E VIGILÂNCIA



A ilha de São Miguel destacou-se pelo maior número de estabelecimentos com: “programas de prevenção de riscos profissionais” (1 148) | “programas de promoção de saúde” (502) | “programas de vigilância de saúde” (1 145). Segue-se a ilha da Terceira com: “programas de prevenção de riscos profissionais” (515) | “programas de promoção de saúde” (395) | “programas de vigilância de saúde” (501).



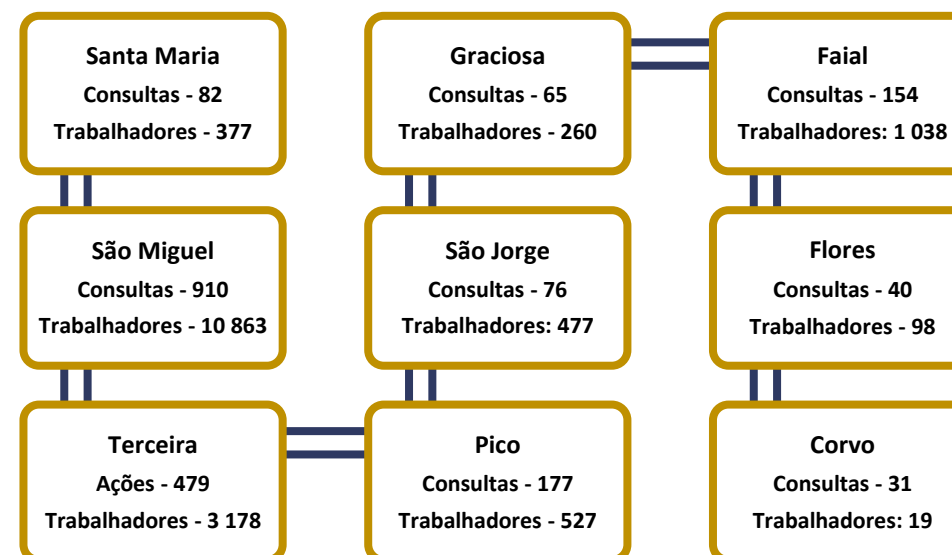
Evidenciaram-se as seguintes ilhas pelo no número de ações de informação ministradas aos trabalhadores sobre os riscos inerentes à profissão:

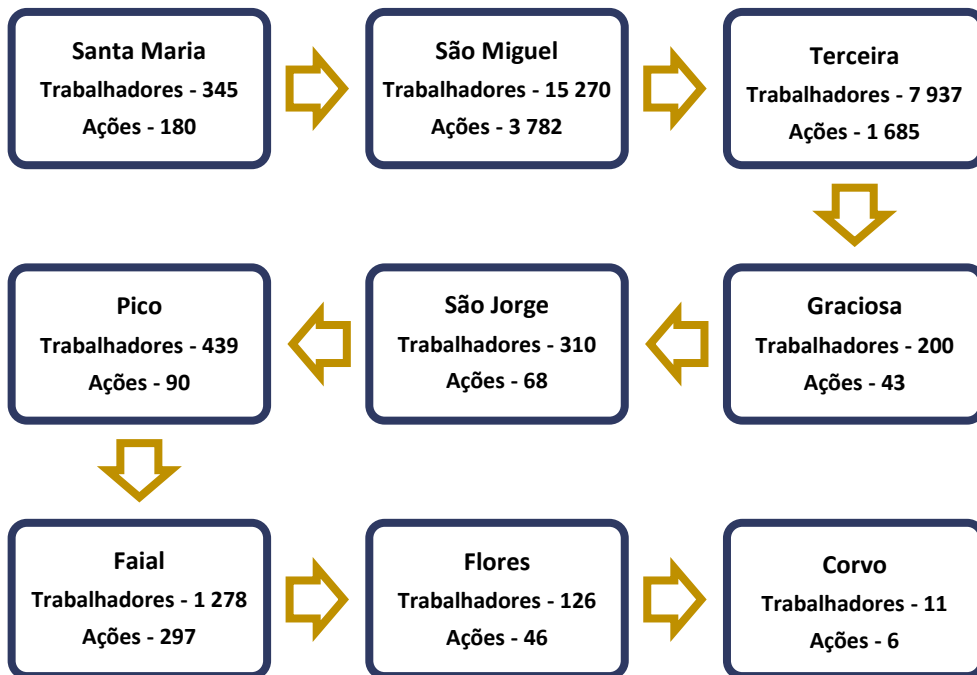
- São Miguel – 4 2333 ações que abrangeram 30 644 trabalhadores;
- Terceira – 5 680 ações que englobaram 5 680 trabalhadores;
- Santa Maria – 529 ações que abrangeram 758 trabalhadores;
- Faial – 512 ações que englobaram 2 087 trabalhadores.

Destacaram-se as seguintes ilhas pelo no número de consultas nos domínios da segurança e saúde:

- São Miguel – 910 consultas que abrangeram 10 863 trabalhadores;
- Terceira – 479 consultas que englobaram 3 178 trabalhadores;
- Faial – 154 consultas que abrangeram 1 038 trabalhadores;
- Pico – 177 consultas que englobaram 527 trabalhadores.

Cada trabalhador pode ter frequentado uma ou mais consultas e sujeito a uma ou várias ações de saúde, sendo estes valores resultado do número de vezes que o fizeram.





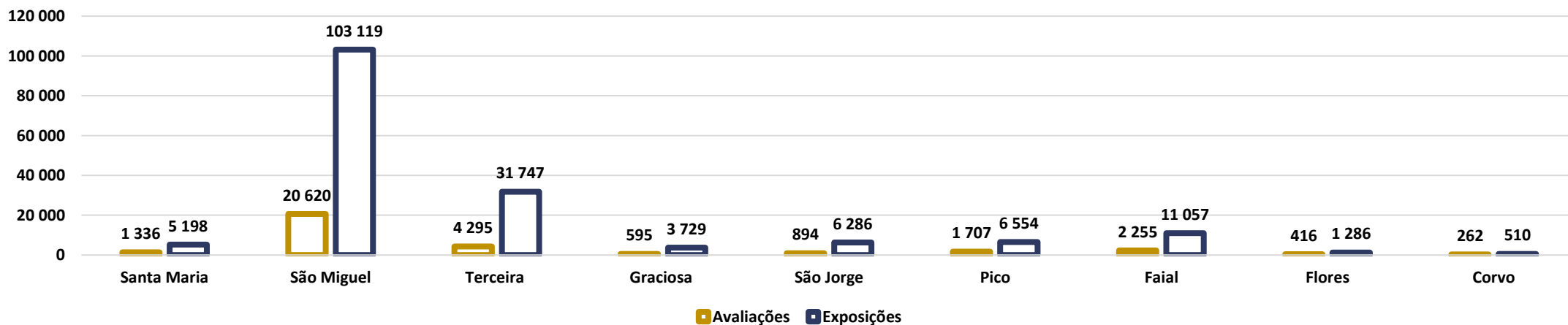
As seguintes ilhas registaram maior número de trabalhadores que frequentaram ações de formação nos domínios da segurança e saúde:

- São Miguel – 15 270 trabalhadores / 3 782 ações;
- Terceira – 7 937 trabalhadores / 1 685 ações;
- Faial – 1 278 trabalhadores / 297 ações;
- Pico – 439 trabalhadores / 90 ações.

As atividades com maior número de trabalhadores que frequentem ações foram:

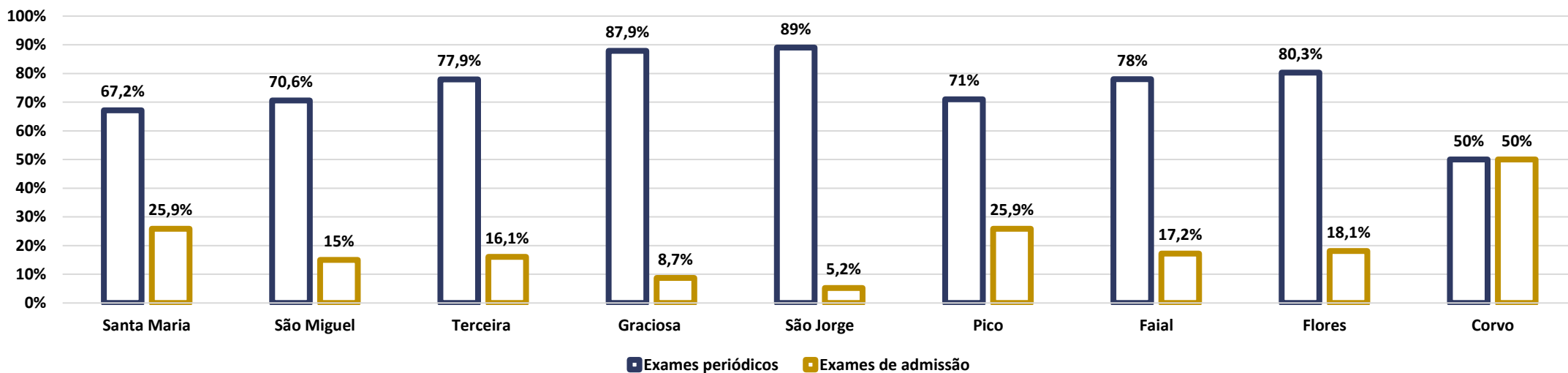
- São Miguel – “Indústrias transformadoras” – **22,3%** (3 403);
- Terceira – “Alojamento, restauração e similares” – **26,6%** (1 869);
- Faial – “Atividades de saúde humana e apoio social” – **30,7%** (392);
- Pico – “Comércio, reparação de veículos automóveis” – **48,5%** (213).

GRÁFICO 5 - NÚMERO DE AVALIAÇÕES DE IDENTIFICAÇÃO DOS FATORES DE RISCO E DE EXPOSIÇÕES DE TRABALHADORES



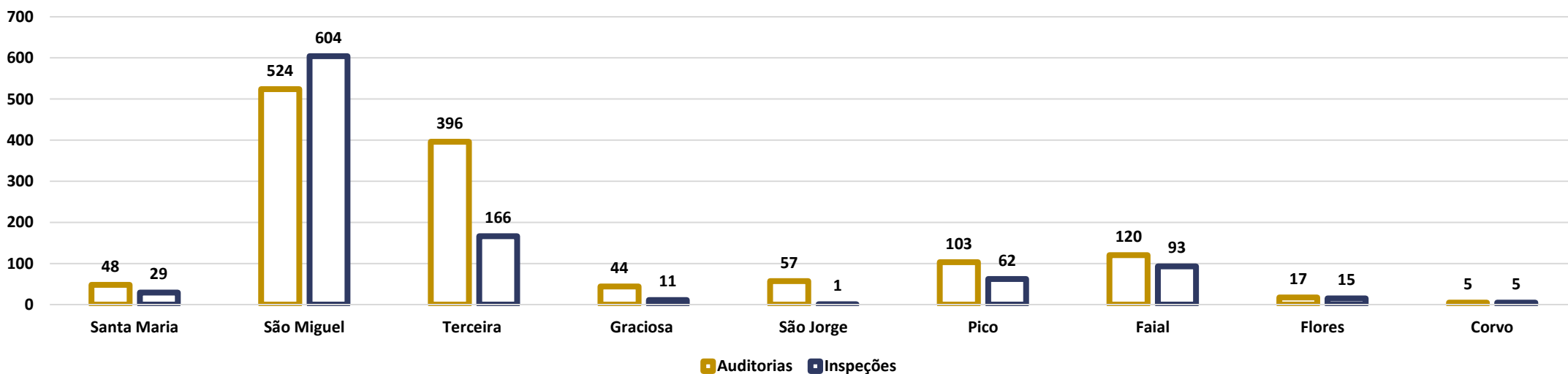
A ilha de São Miguel evidenciou-se pelas 20 620 avaliações de identificação dos fatores de risco e pelo registo de 103 119 exposições de trabalhadores. Segue-se a ilha da Terceira com 4 295 avaliações de identificação dos fatores de risco e pelo registo de 31 747 exposições de trabalhadores. Cada trabalhador encontra-se sujeito a uma ou múltiplas exposições, por fator de risco.

GRÁFICO 6 - PERCENTAGEM DE ATOS DE VIGILÂNCIA DE SAÚDE COM MAIOR REGISTO



A ilha de São Miguel destacou-se pela realização de 9 089 atos de vigilância de saúde com destaque para: “Exames periódicos” – **70,6%** (6 720) | “Exames de admissão” – **15%** (1 367). Segue-a a ilha da Terceira com 3 511 atos de vigilância de saúde, tendo-se evidenciado: “Exames periódicos” – **77,9%** (2 735) | “Exames de admissão” – **16,1%** (564).

GRÁFICO 7 - NÚMERO DE AUDITORIAS E INSPEÇÕES POR ESTABELECIMENTOS E POR ILHAS



Na ilha de São Miguel procederam-se a 524 auditorias e 604 inspeções aos estabelecimentos, seguindo-se a ilha da Terceira com a realização de 396 auditorias e 166 inspeções.



GOVERNO
DOS AÇORES



SECRETARIA REGIONAL DA JUVENTUDE, QUALIFICAÇÃO PROFISSIONAL E EMPREGO