



GOVERNO
DOS AÇORES

SECRETARIA REGIONAL DA
JUVENTUDE, HABITAÇÃO
E EMPREGO

O E Q P

OBSERVATÓRIO DO EMPREGO
E QUALIFICAÇÃO PROFISSIONAL

SÍNTESE | RELATÓRIO ANUAL DA ATIVIDADE DOS SERVIÇOS DE SEGURANÇA E SAÚDE NO TRABALHO 2022

PONTA DELGADA | JULHO DE 2024

5 315 empresas com
"serviços organizados de
segurança e/ou saúde no
trabalho"

5 105 empresas
com sede nos Açores

210 empresas
com sede fora dos Açores

Com base na entrega do Relatório Único 2022 totalizaram-se:

- 5 315 empresas com "serviços organizados de segurança e/ou saúde no trabalho", constatando-se um acréscimo de **2,8%** (144) face ao ano de 2021;
- **96%** das empresas detêm sede nos Açores | **4%** detêm sede fora dos Açores.

**Estabelecimentos com
serviços organizados de
segurança e de saúde
no trabalho**

- Os "Serviços de Segurança" abrangeram 2 767 estabelecimentos:

87,1% (2 410) de empresas com sede nos Açores | **12,9%** (357) de empresas com sede fora dos Açores.

- Os "Serviços de Saúde" compreenderam 3 055 estabelecimentos:

87,8% (2 681) de empresas com sede nos Açores | **12,2%** (374) de empresas com sede fora dos Açores.

2 389 estabelecimentos de empresas com sede nos Açores que possuem "serviços organizados de segurança no trabalho", destacando-se as modalidades adotadas:

- "Serviço externo" – **86,1%** (2 075);

- "Serviço interno" – **13%** (314).

2 663 estabelecimentos de empresas com sede nos Açores que possuem "serviços organizados de saúde no trabalho", evidenciando-se as modalidades adotadas:

- "Serviço externo" – **92,6%** (2 483);

- "Serviço interno" – **6,7%** (180).

11 906 “técnicos dos serviços de segurança e saúde no trabalho”

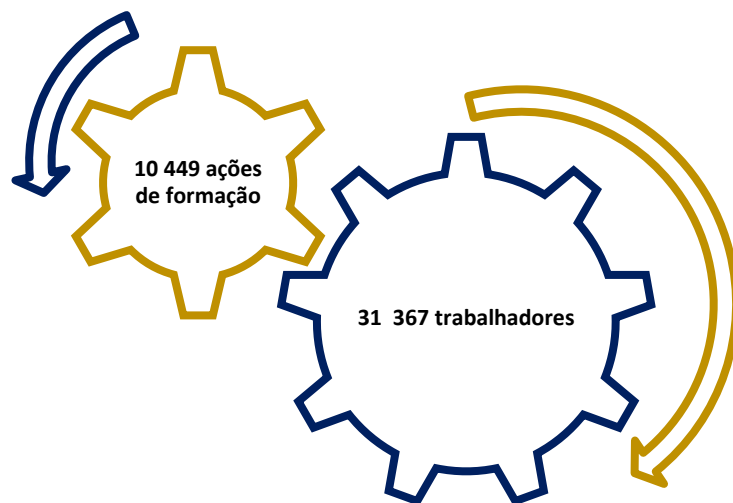
De um total de 11 906 “técnicos dos serviços de segurança e saúde no trabalho”, que exerceram atividade nos estabelecimentos com serviços internos, comuns/partilhados e/ou externos de empresas com sede nos Açores e fora dos Açores, destacaram-se os grupos profissionais:

- “Médicos de Trabalho” – **31,1%** (3 703);
- “Técnicos Superiores de Segurança e Higiene no Trabalho” – **30,4%** (3 621);
- “Enfermeiros” – **19,1%** (2 276).

No ano 2022 registaram-se

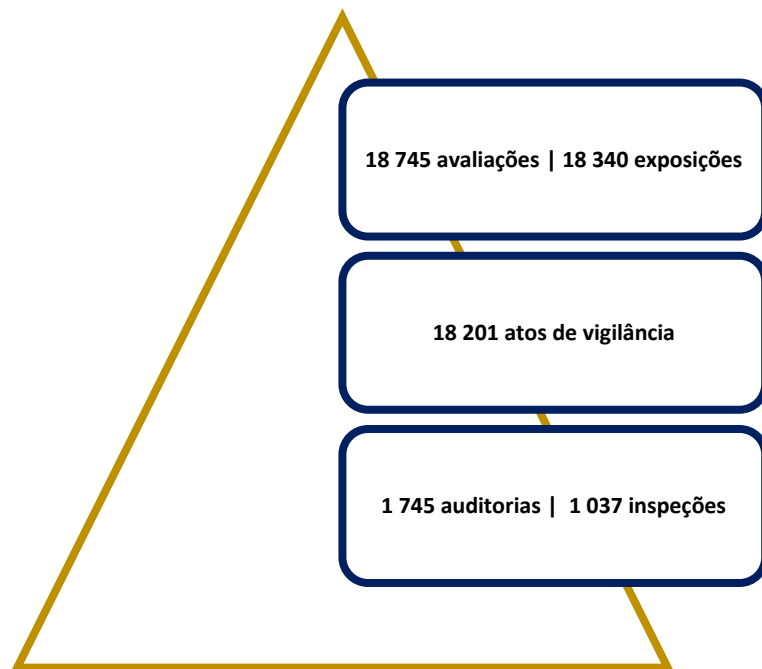
- 2 656 estabelecimentos com “programas de prevenção de riscos profissionais”;
- 1 592 estabelecimentos com “programas de promoção da saúde”;
- 2 598 estabelecimentos com “programas de vigilância da saúde”.
- 6 820 ações de informação sobre os riscos inerentes à profissão, que abrangeram 22 006 trabalhadores;
- 2 107 consultas no domínio da segurança e saúde no trabalho a um total de 19 243 trabalhadores.

Cada trabalhador pode ter comparecido a uma ou mais consultas e sido sujeito a uma ou várias ações de saúde, sendo este valor resultado do número de vezes que efetuou.



Determinaram-se 31 367 trabalhadores abrangidos por 10 449 ações de formação nos domínios da segurança e saúde no trabalho.

Cada trabalhador pode ter frequentado uma ou mais ações de formação, sendo este valor resultado do número de vezes que compareceu.

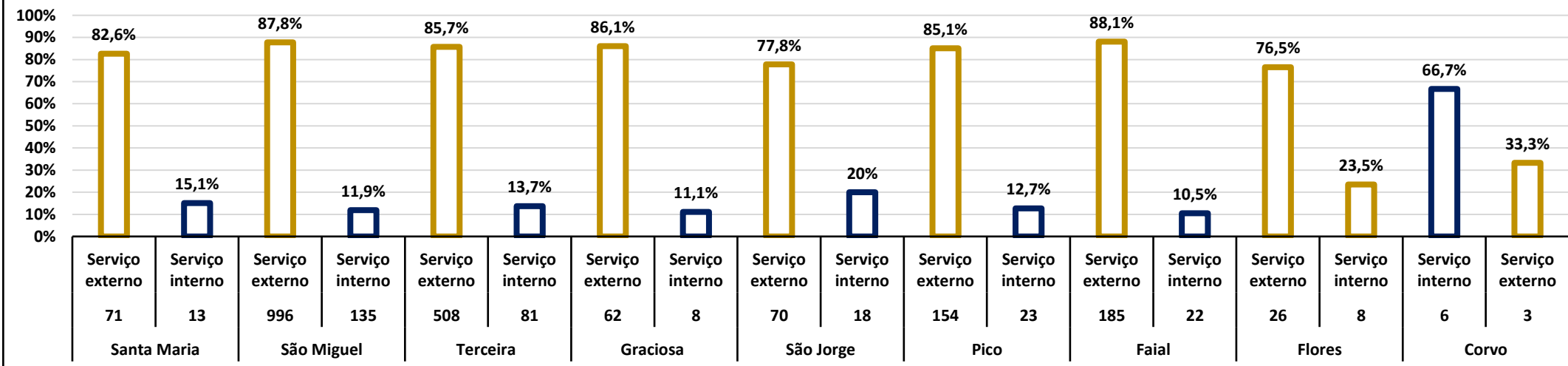


Efetuaram-se 18 745 avaliações de identificação dos fatores de risco e registaram-se 180 340 exposições, segundo a tipologia dos fatores de risco.

Realizaram-se 18 201 atos de vigilância da saúde, evidenciando-se os: “Exames periódicos” – **71,9%** (13 082) | “Exames de admissão” – **20,7%** (3 769).

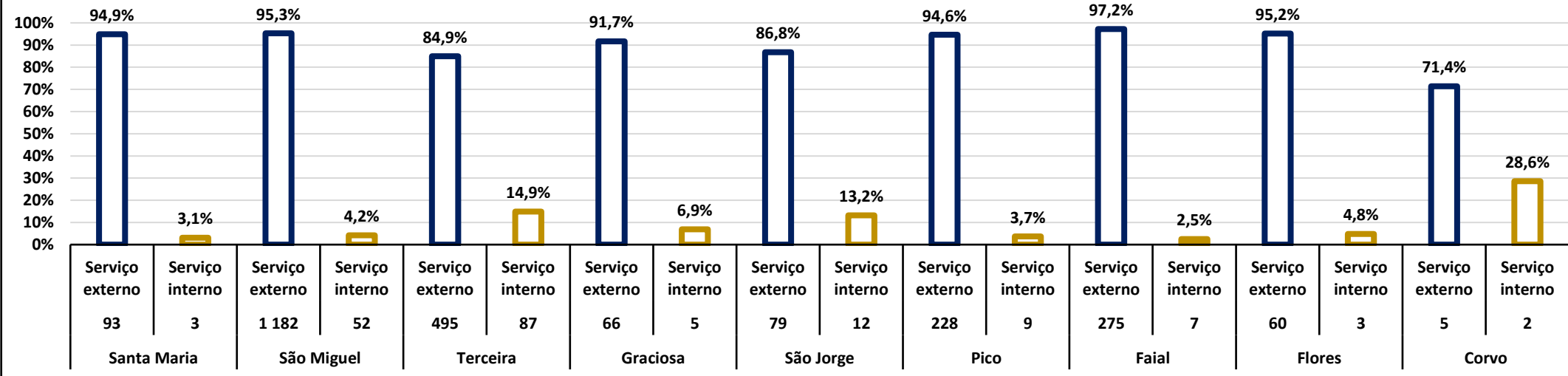
Procederam-se a 1 745 auditorias e 1 037 inspeções aos estabelecimentos.

GRÁFICO 1 - SERVIÇOS ORGANIZADOS DE SEGURANÇA NO TRABALHO POR MODALIDADE



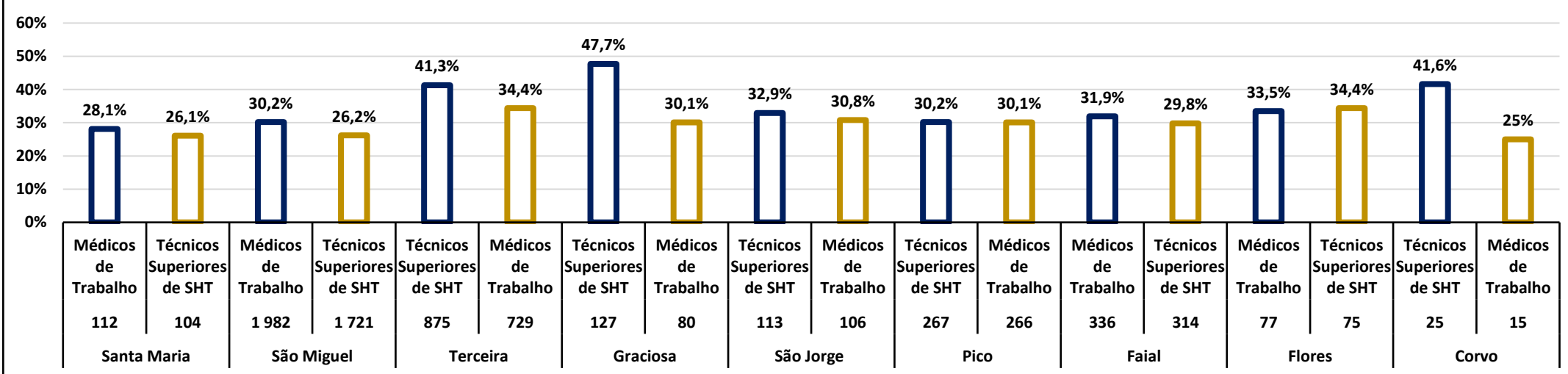
Seguem-se as ilhas que registaram mais estabelecimentos com “serviços organizados de segurança no trabalho” e respetivas modalidades adotadas: São Miguel – “Serviço externo”: **87,8%** (996) / “Serviço interno”: **11,9%** (135) | Terceira – “Serviço externo”: **85,7%** (508) / “Serviço interno”: **13,7%** (81) | Faial “Serviço externo”: **88,1%** (185) / “Serviço interno”: **10,5%** (22) | Pico – “Serviço externo”: **85,1%** (154) / “Serviço interno”: **12,7%** (23).

GRÁFICO 2 - SERVIÇOS ORGANIZADOS DE SAÚDE NO TRABALHO POR MODALIDADE



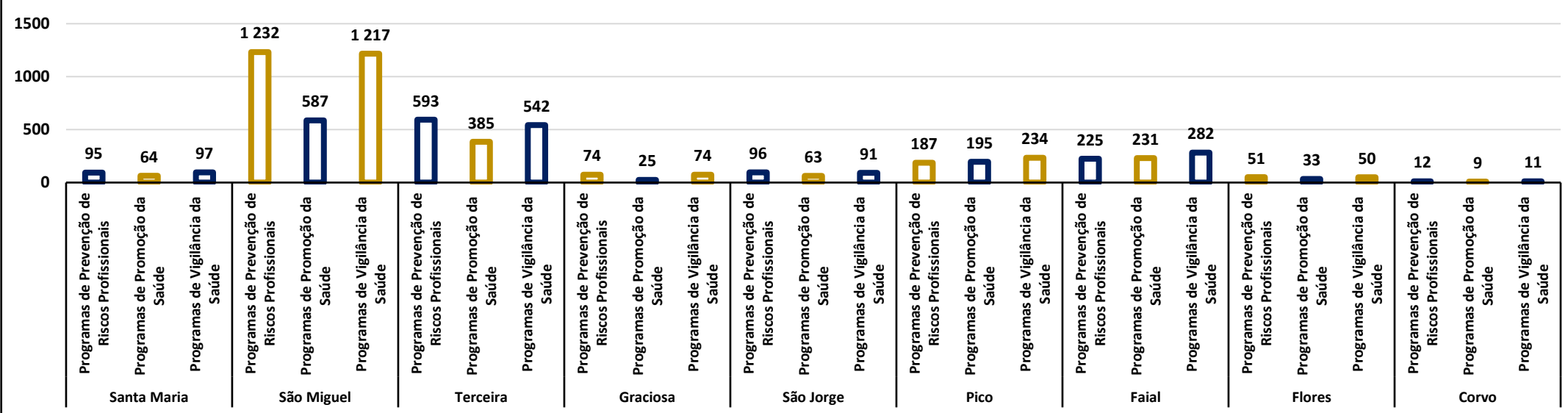
As ilhas que registaram mais estabelecimentos com “serviços organizados de saúde no trabalho” e respetivas modalidades adotadas foram: São Miguel – “Serviço externo”: **95,3%** (1 182) / “Serviço interno”: **4,2%** (52) | Terceira – “Serviço externo”: **84,9%** (495) / “Serviço interno”: **14,9%** (87) | Faial – “Serviço externo”: **97,2%** (275) / “Serviço interno”: **2,5%** (7) | Pico – “Serviço externo”: **94,6%** (228) / “Serviço interno”: **3,7%** (9).

GRÁFICO 3 - TÉCNICOS DOS SERVIÇOS DE SEGURANÇA E SAÚDE NO TRABALHO

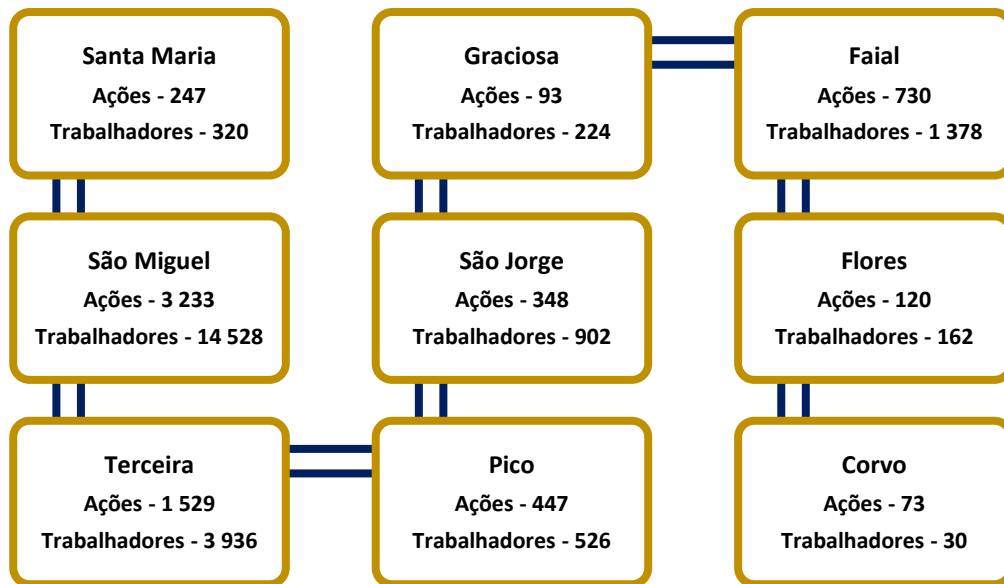


Evidenciou-se o grupo profissional “Técnicos Superiores de Segurança e Higiene no Trabalho”, embora com maior destaque nas ilhas: Terceira – **41,3%** (875) | Faial – **29,8%** (314) | Pico – **30,2%** (267) | Graciosa – **47,7%**

GRÁFICO 4 - PROGRAMAS DE PREVENÇÃO, PROMOÇÃO E VIGILÂNCIA

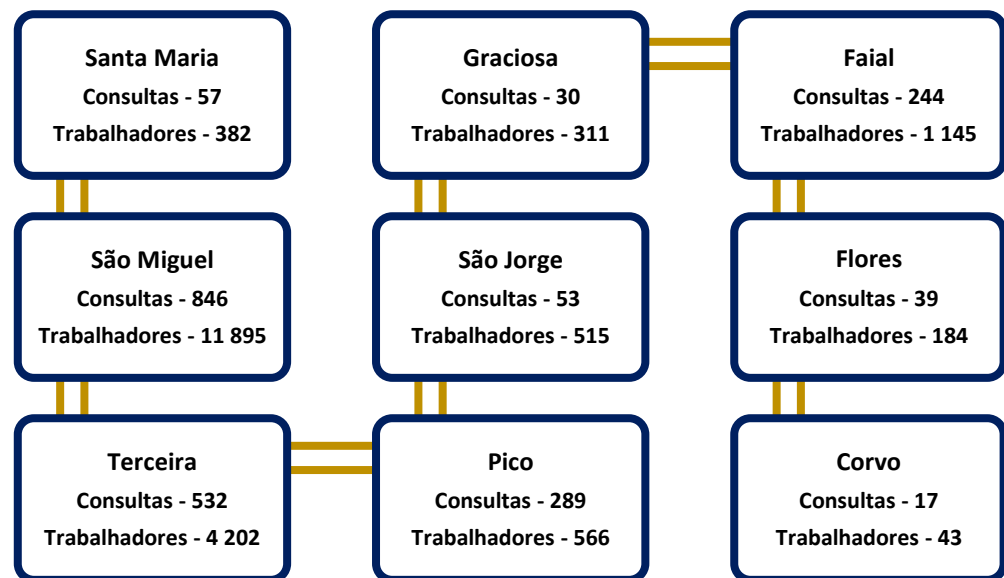


A ilha de São Miguel destacou-se pelo maior número de estabelecimentos com “programas de prevenção de riscos profissionais” (1 232) | “programas de promoção de saúde” (587) | “programas de vigilância de saúde” (1 217). Segue-se a ilha da Terceira com “programas de prevenção de riscos profissionais” (593) | “programas de promoção de saúde” (385) | “programas de vigilância de saúde” (542).



As seguintes ilhas evidenciaram-se pelo maior número de ações de informação sobre os riscos inerentes à profissão:

- São Miguel – 3 233 ações de informação que englobaram 14 528 trabalhadores;
- Terceira – 1 529 ações de informação que abrangeram 3 936 trabalhadores;
- Faial – 730 ações de informação que abrangeram 1 378 trabalhadores;
- Pico – 447 ações de informação que englobaram 526 trabalhadores.



As seguintes ilhas destacaram-se pelo maior número de consultas no domínio da segurança e saúde:

- São Miguel – 846 consultas que abrangeram 11 895 trabalhadores;
- Terceira – 532 consultas que abrangeram 4 202 trabalhadores;
- Faial – 244 consultas que abrangeram 1 145 trabalhadores;
- Pico – 289 consultas que abrangeram 566 trabalhadores.

Cada trabalhador pode ter comparecido a uma ou mais consultas e sido sujeito a uma ou várias ações de saúde, sendo este valor resultado do número de vezes que efetuou.



As ilhas que se seguem registaram o maior número ações de formação dos trabalhadores nos domínios da segurança e saúde:

- São Miguel – 19 021 trabalhadores abrangidos 7 777 ações de informação;
- Terceira – 7 650 trabalhadores abrangidos por 1 555 ações de informação;
- Faial – 1 357 trabalhadores abrangidos por 381 ações de informação;
- São Jorge – 890 trabalhadores abrangidos por 137 ações de informação.



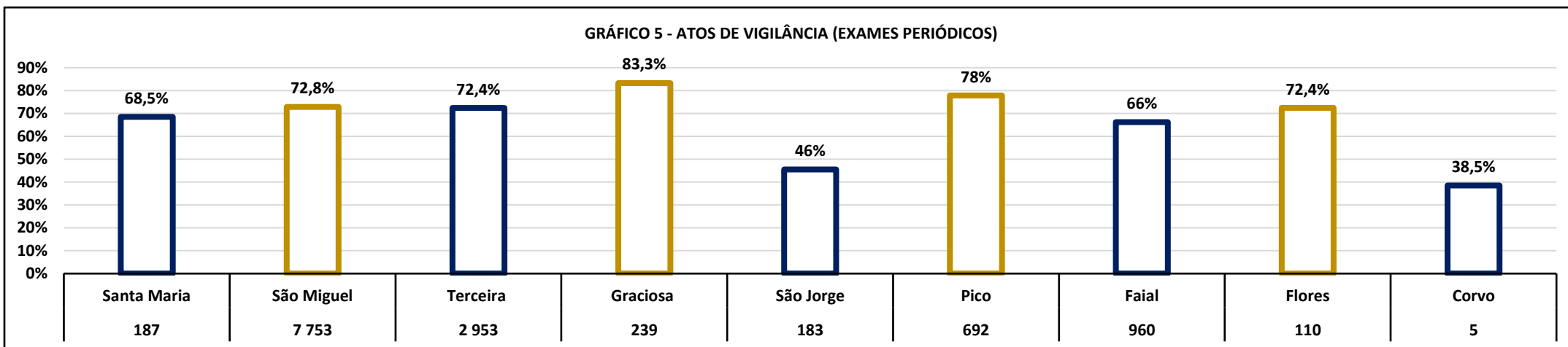
As seguintes ilhas registaram o maior número de avaliações e de exposições:

- São Miguel – 6 869 avaliações de identificação dos fatores de risco | 91 558 exposições de trabalhadores;
- Terceira – 4 521 avaliações de identificação dos fatores de risco | 47 646 exposições de trabalhadores;
- Pico – 1 850 avaliações de identificação dos fatores de risco | 7 562 exposições de trabalhadores;
- Graciosa – 735 avaliações de identificação dos fatores de risco | 4 969 exposições de trabalhadores;
- São Jorge – 722 avaliações de identificação dos fatores de risco | 7 862 exposições de trabalhadores.

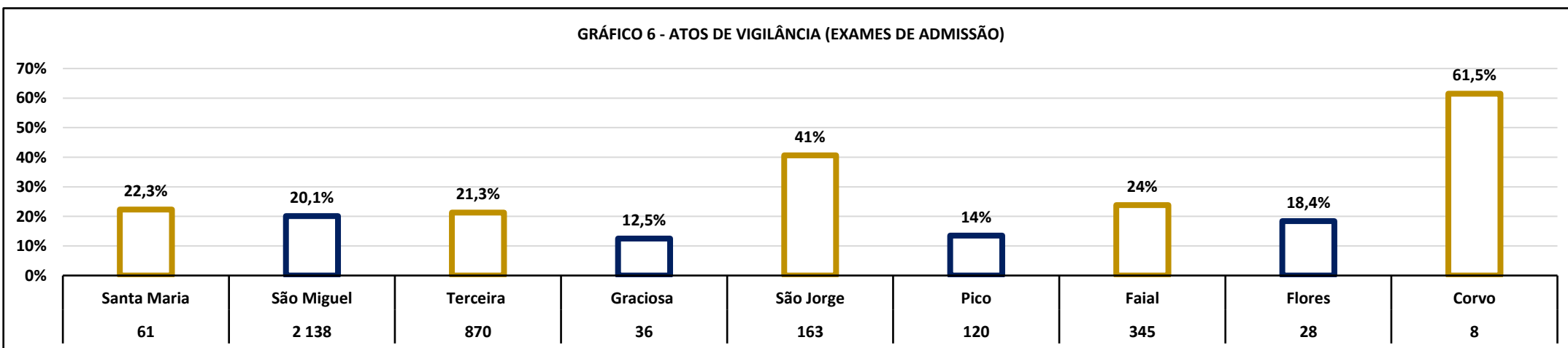
Cada trabalhador encontra-se sujeito a uma ou múltiplas exposições por fatores de risco.

NÚMERO DE ESTABELECIMENTOS COM REALIZAÇÃO DE AUDITÓRIAS E INSPEÇÕES

Santa Maria Auditorias - 74 Inspeções - 23	São Miguel Auditorias - 646 Inspeções - 515	Terceira Auditorias - 518 Inspeções - 304	Graciosa Auditorias - 61 Inspeções - 42	São Jorge Auditorias - 68 Inspeções - 39	Pico Auditorias - 156 Inspeções - 33	Faial Auditorias - 191 Inspeções - 59	Flores Auditorias - 25 Inspeções - 16	Corvo Auditorias - 6 Inspeções - 6
---	--	--	--	---	---	--	--	---



As ilhas de São Miguel e da Terceira destacaram-se pela maior realização de “Exames periódicos”: **72,8%** (7 753) | **72,4%** (2 953).



As ilhas de São Miguel e da Terceira evidenciaram-se pela maior execução de “Exames de admissão”: **20,1%** (2 138) | **21,3%** (870).



GOVERNO
DOS AÇORES



SECRETARIA REGIONAL DA JUVENTUDE, HABITAÇÃO E EMPREGO