

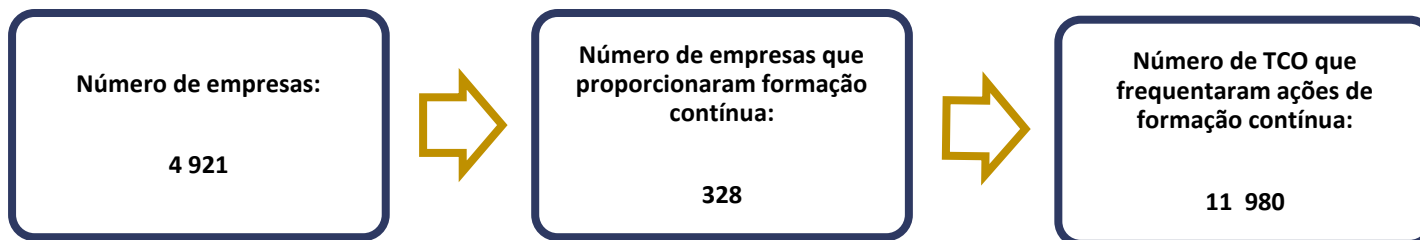


GOVERNO
DOS AÇORES

SECRETARIA REGIONAL DA
JUVENTUDE, QUALIFICAÇÃO
PROFISSIONAL E EMPREGO

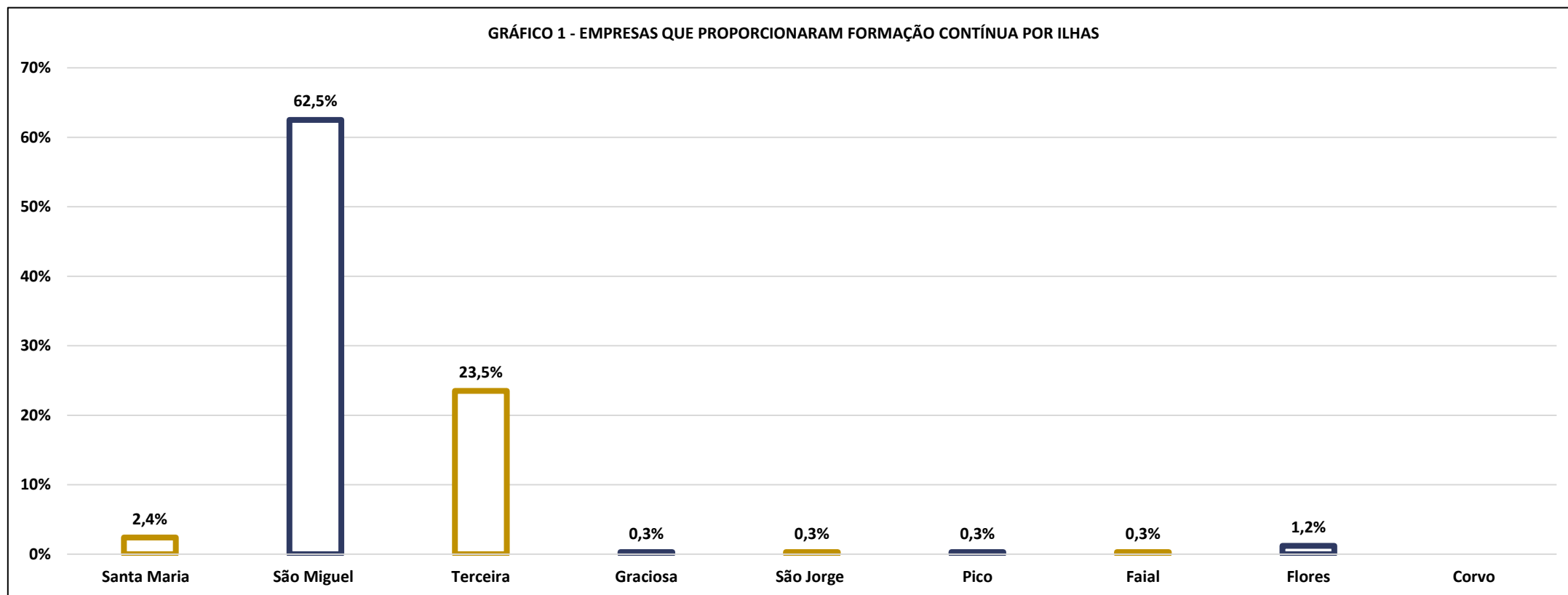
O E Q P OBSERVATÓRIO DO EMPREGO
E QUALIFICAÇÃO PROFISSIONAL

SÍNTESE | FORMAÇÃO CONTÍNUA POR ILHAS 2020



No ano de 2020 registaram-se:

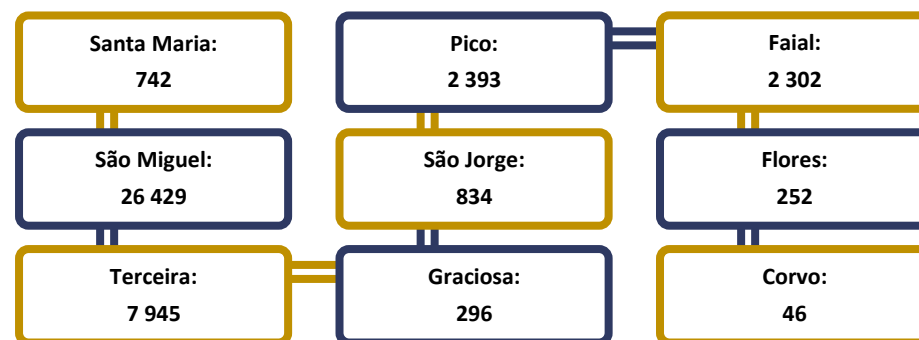
- 4 912 empresas, menos **2%** face ao ano 2019;
- 328 empresas proporcionaram formação contínua, um decréscimo de **22%** em comparação ao ano anterior;
- 11 980 TCO (trabalhadores por conta de outrem) que frequentaram ações de formação contínua, menos **20%** face ao ano 2019.



Destacaram-se as ilhas de São Miguel (62,5%) e da Terceira (23,5%) com a maior percentagem de empresas que proporcionaram formação contínua aos seus TCO. A ilha do Corvo registou “resultado nulo” neste âmbito (dados não disponíveis).

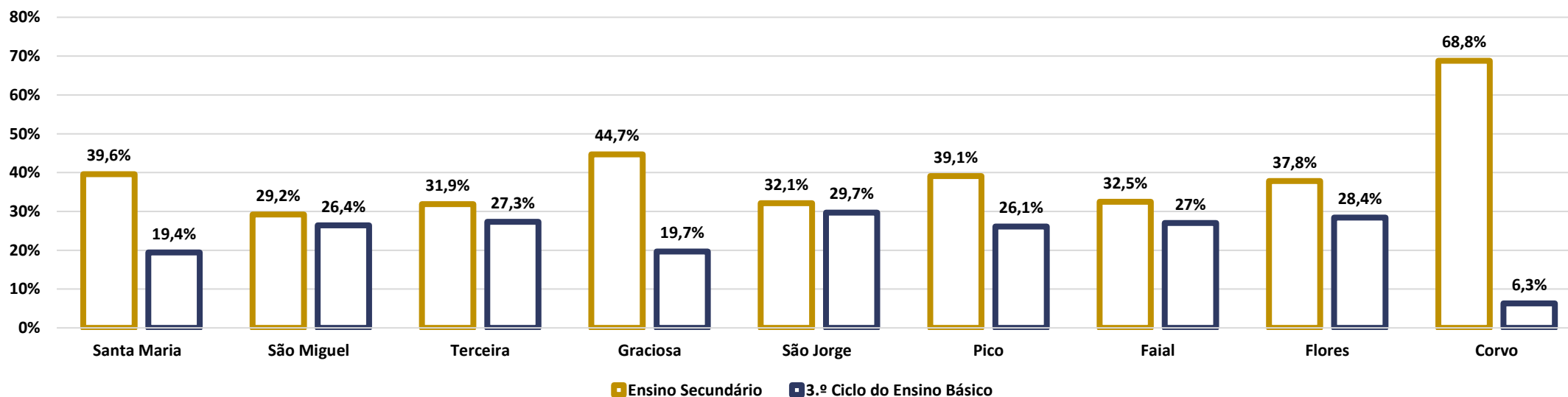


Total de TCO por ilhas, a quem foi proporcionada formação contínua, compensação monetária ou outra modalidade.



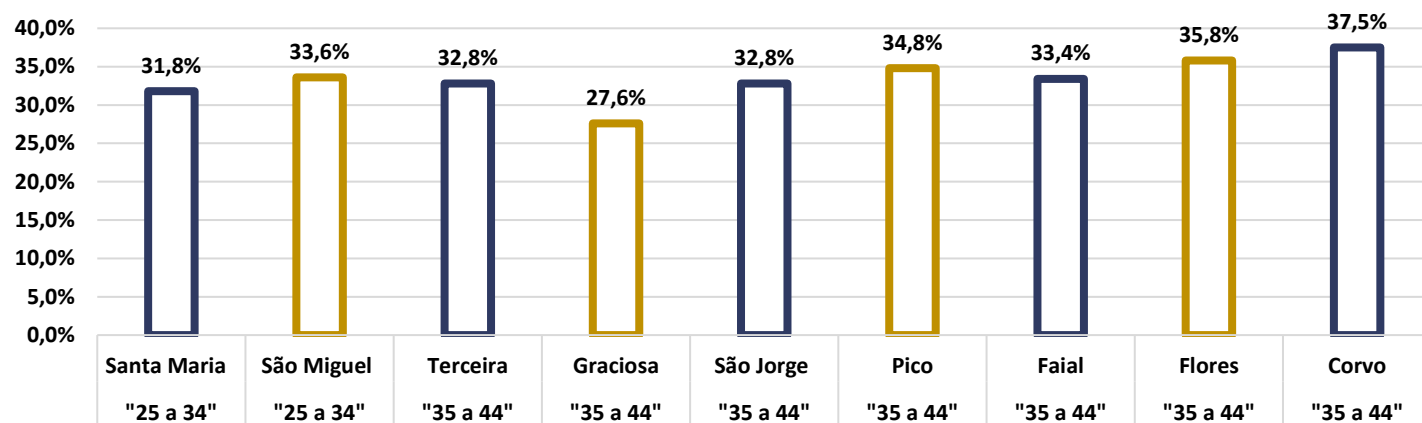
Registaram mais participações de TCO em ações de formação contínua, as ilhas: São Miguel – 26 429 | Terceira – 7 945 | Pico – 2 393 | Faial – 2 302.

GRÁFICO 2 - HABILITAÇÕES LITERÁRIAS DOS TCO QUE FREQUENTARAM FORMAÇÃO CONTÍNUA



Numa análise geral, os TCO detentores do “Ensino Secundário” e do “3.º Ciclo de Ensino Básico” foram os que maioritariamente frequentaram formação contínua.

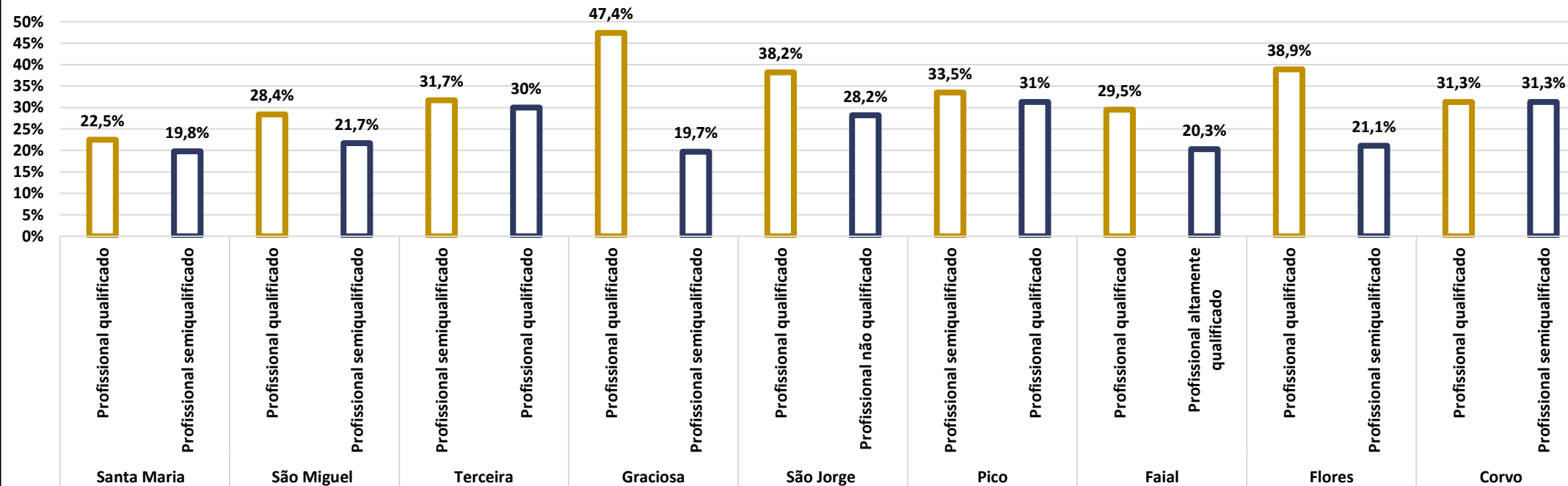
GRÁFICO 3 - GRUPOS ETÁRIOS DOS TCO A QUEM PROPORCIONARAM FORMAÇÃO CONTÍNUA



Os TCO enquadrados no grupo etário dos "35 a 44" anos destacaram-se pela maior participação em formação contínua.

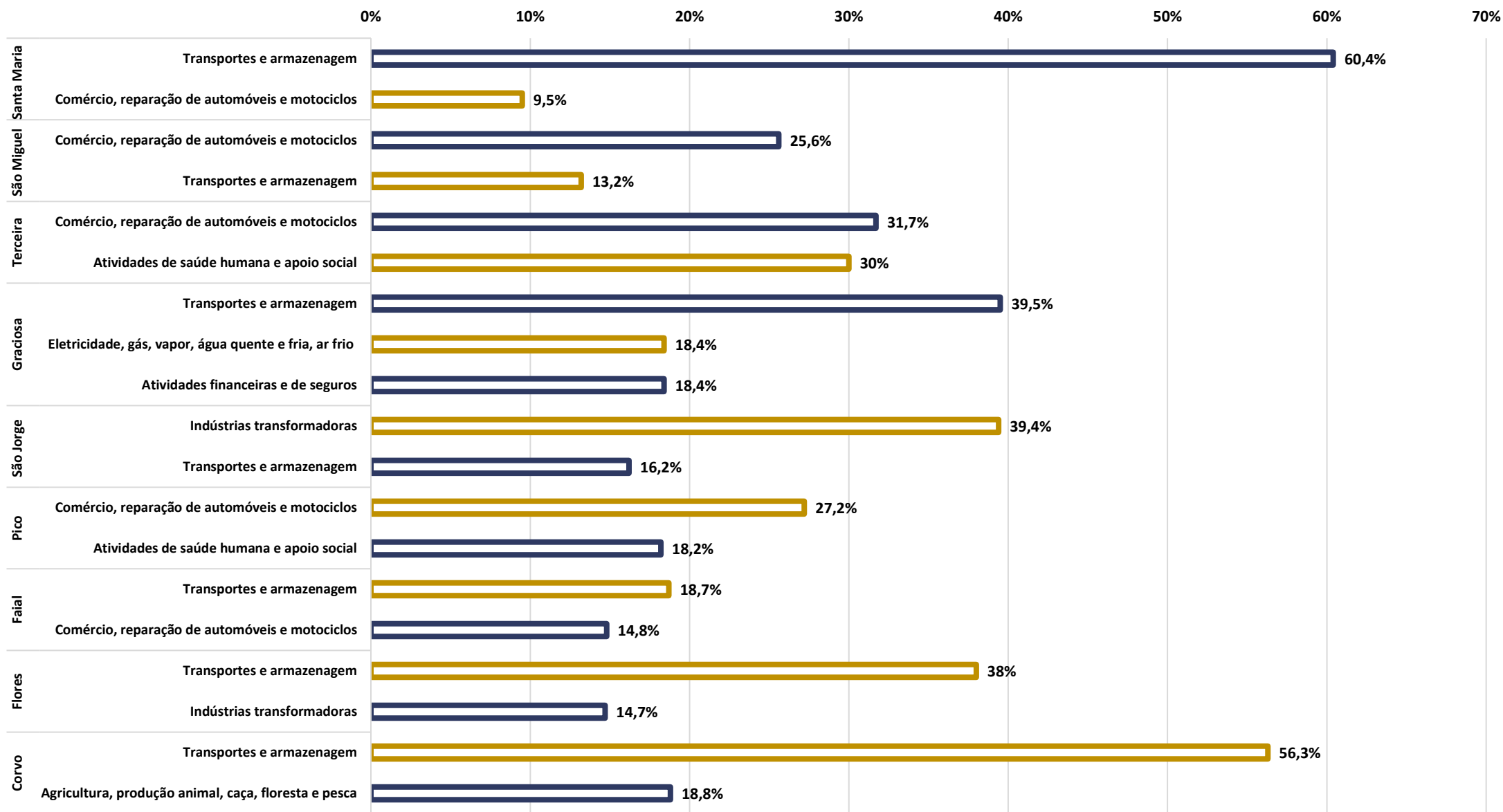
Nas ilhas de Santa Maria e de São Miguel evidenciou-se neste âmbito o grupo etário dos "25 a 34" anos.

GRÁFICO 4 - ESTRUTURA DOS NÍVEIS DE QUALIFICAÇÃO DOS TCO QUE FREQUENTARAM FORMAÇÃO CONTÍNUA



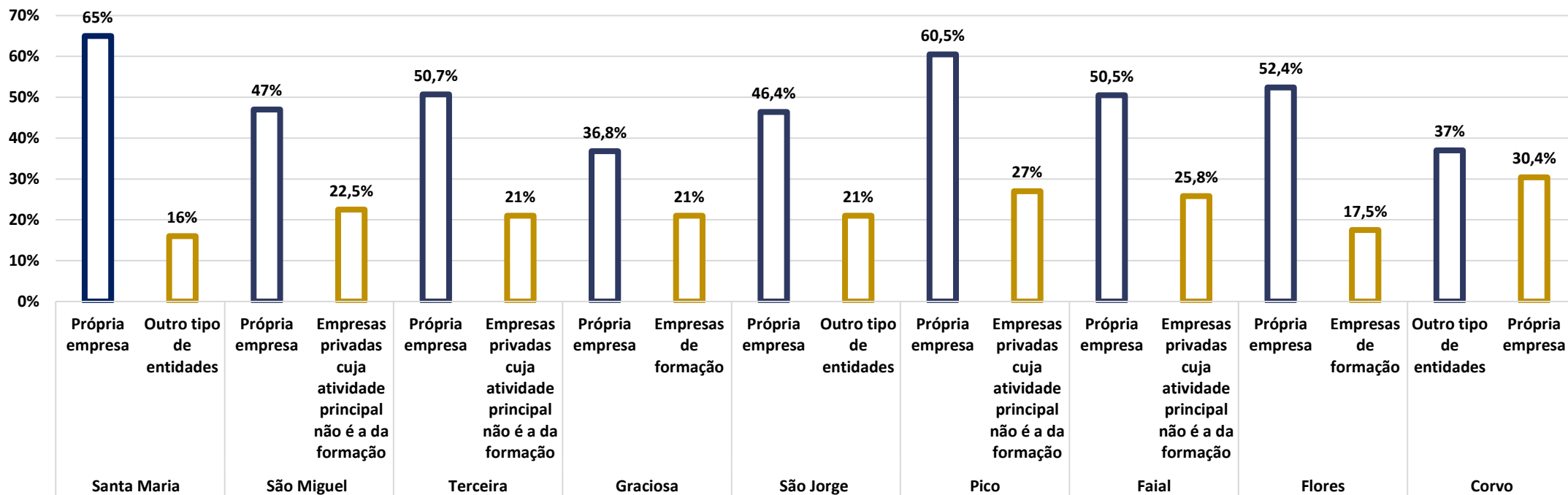
Por ilhas, destacaram-se os TCO que frequentaram formação contínua, de acordo com a sua estrutura dos níveis de qualificação: São Miguel – “Profissional qualificado” – **28,4%** (2 256) | Terceira – “Profissional semiquualificado” – **31,7%** (787) | Faial – “Profissional qualificado” – **29,5%** (231) | Pico – “Profissional semiquualificado” – **33,5%** (127).

GRÁFICO 5 - ATIVIDADES COM MAIOR PARTICIPAÇÃO DE TCO EM FORMAÇÃO CONTÍNUA



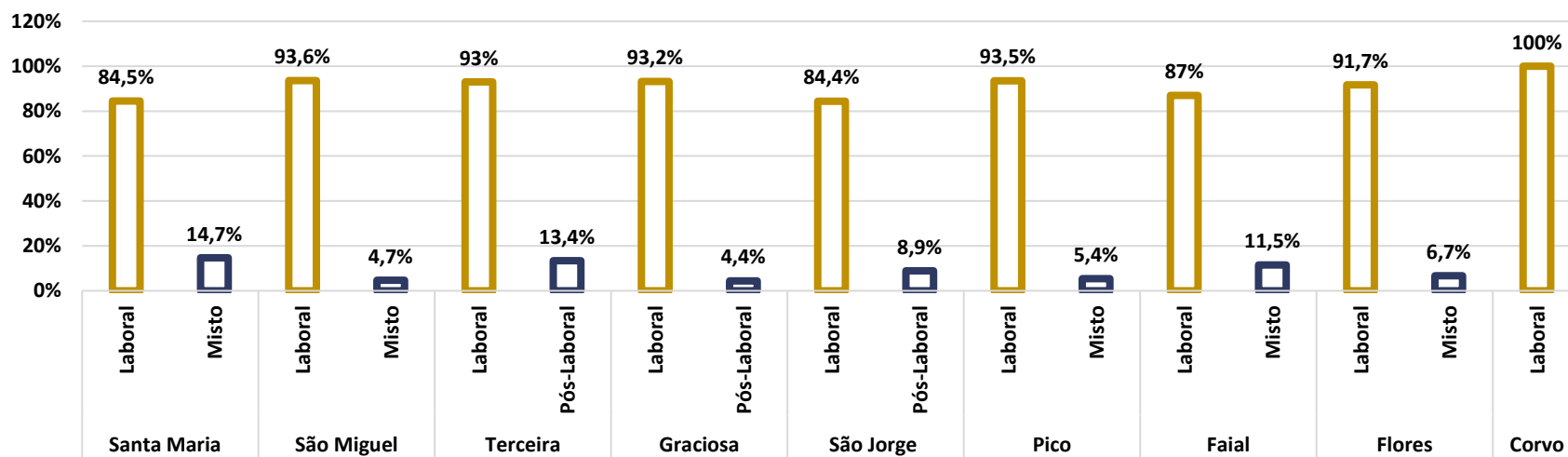
As seguintes atividades registaram maior participação de TCO em formação contínua: São Miguel – “Comércio, reparação de automóveis e motocicletas” – 25,6% (2 035) | Terceira – “Comércio, reparação de automóveis e motocicletas” – 24,7% (607) | Faial – “Transportes e armazenagem” – 18,7% (146) | Pico – “Comércio, reparação de automóveis e motocicletas” – 27,2% (103) | São Jorge – “Indústrias transformadoras” – 39,4% (102).

GRÁFICO 6 - ENTIDADES FORMADORAS QUE PROPORCIONARAM FORMAÇÃO CONTÍNUA



Predominou a entidade formadora “Própria empresa” com mais destaque nas ilhas: São Miguel – 47% (12 427) | Terceira – 50,7% (4 026) | Pico – 60,5% (1 053) | Faial – 50,5% (1 162).

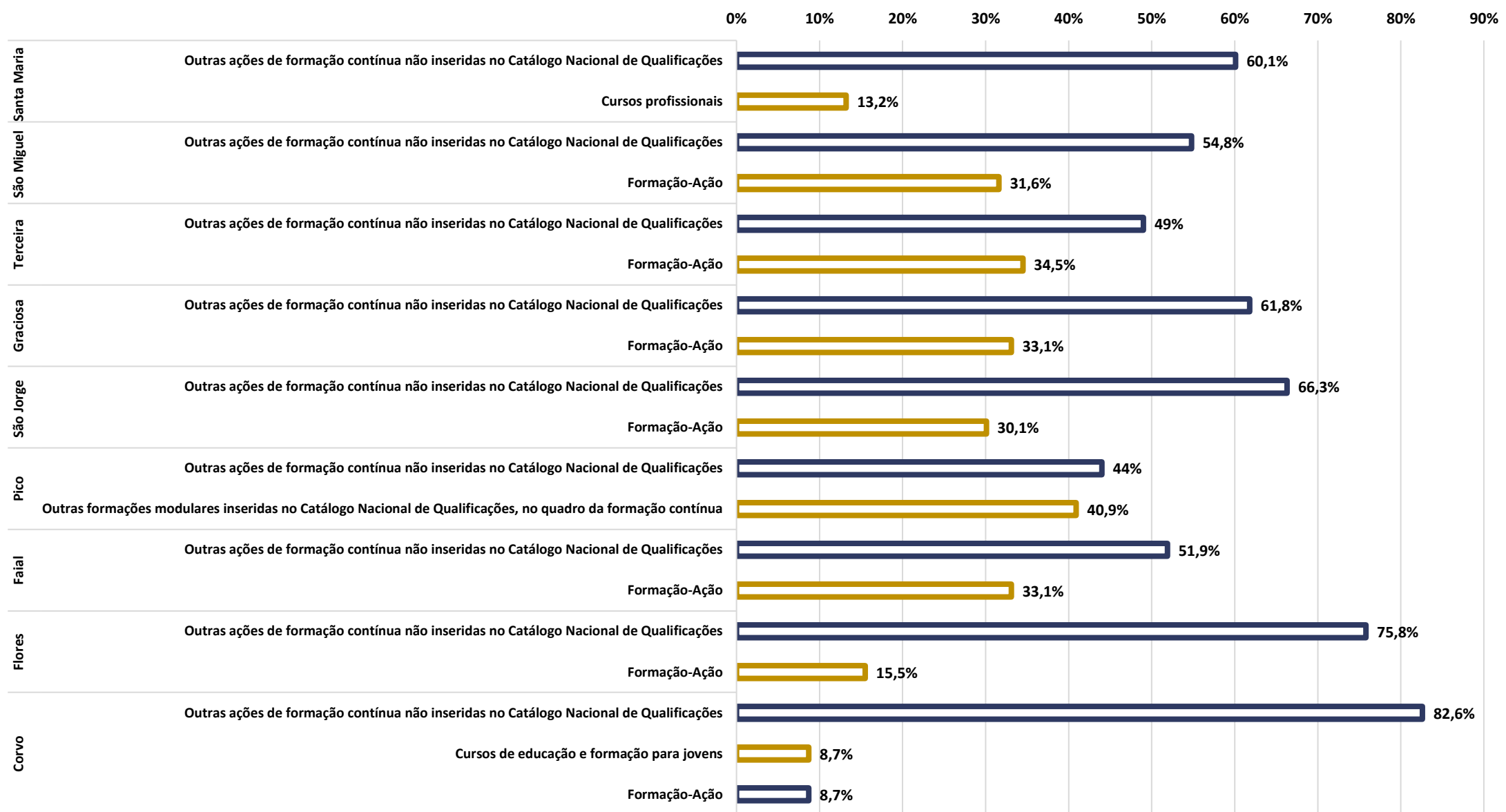
GRÁFICO 7 - HORÁRIOS DE FORMAÇÃO COM MAIOR PARTICIPAÇÃO DE TCO EM AÇÕES DE FORMAÇÃO CONTÍNUA



O horário da formação com mais participações em ações de formação contínua foi o “Laboral” com evidência para as ilhas:

- São Miguel – 93,6% (24 730);
- Terceira – 93% (7 380);
- Pico – 93,5% (1 447);
- Faial – 87% (2 000).

GRÁFICO 8 - MODALIDADES DE FORMAÇÃO COM MAIOR PARTICIPAÇÃO DE TCO



Na generalidade, a modalidade de formação com mais participações foi “Outras ações de formação contínua não inseridas no Catálogo Nacional de Qualificações” com destaque para as ilhas: São Miguel – 54,8% (26 429) | Terceira – 49% (3 982) | Faial – 51,9% (1 194) | Pico – 44% (1 053).



GOVERNO
DOS AÇORES



SECRETARIA REGIONAL DA JUVENTUDE, QUALIFICAÇÃO PROFISSIONAL E EMPREGO