



**GOVERNO  
DOS AÇORES**

SECRETARIA REGIONAL DA  
JUVENTUDE, HABITAÇÃO  
E EMPREGO

**O E Q P** OBSERVATÓRIO DO EMPREGO  
E QUALIFICAÇÃO PROFISSIONAL

# **SÍNTESE | ESTRUTURA DO EMPREGO POR ILHAS 2022**

56 652 Trabalhadores  
(outubro)

30 592 Homens  
(outubro)

26 060 Mulheres  
(outubro)

Com base na entrega do Relatório Único 2022 e no que se reporta ao mês de outubro do ano de referência, os estabelecimentos cujos os postos de trabalho se situam nos Açores, independentemente da localização da sede da empresa ser nos Açores ou fora dos Açores, registaram 56 652 trabalhadores, mais **0,9%** (517) face ao ano anterior.

A percentagem de trabalhadores (outubro) do sexo masculino fixou-se nos **54%** e do sexo feminino nos **46%**.

A percentagem de trabalhadores (outubro) do sexo feminino aumentou **1,9%** (494) em relação ao ano 2021.

53 852 TCO (outubro)

28 774 TCO do sexo masculino (outubro)

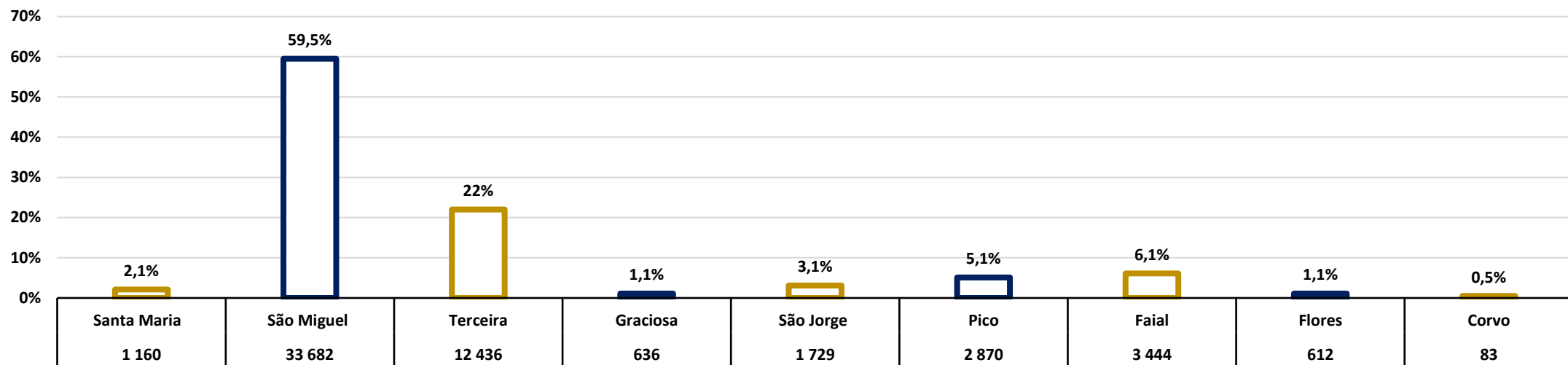
25 078 TCO do sexo feminino (outubro)

O número de “Trabalhadores por conta de outrem” (TCO) em outubro situou-se nos 53 852, mais **1,7%** (905) face ao ano 2021.

A percentagem de TCO (outubro) do sexo masculino fixou-se nos **53,4%** e do sexo feminino nos **46,6%**.

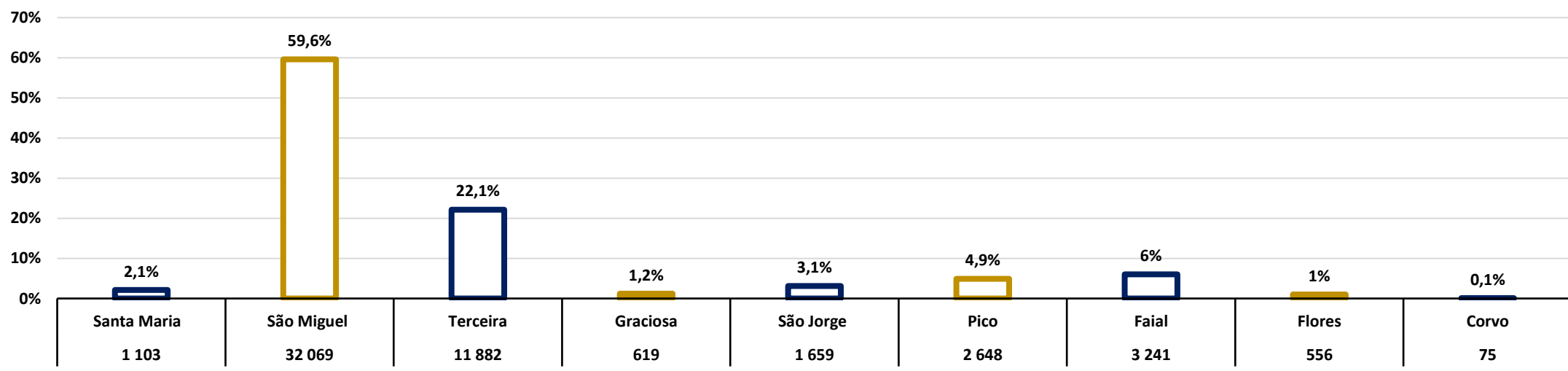
A percentagem de TCO (outubro) do sexo feminino aumentou **2,9%** (702) em relação ao ano 2021.

GRÁFICO 1 - TRABALHADORES (OUTUBRO)



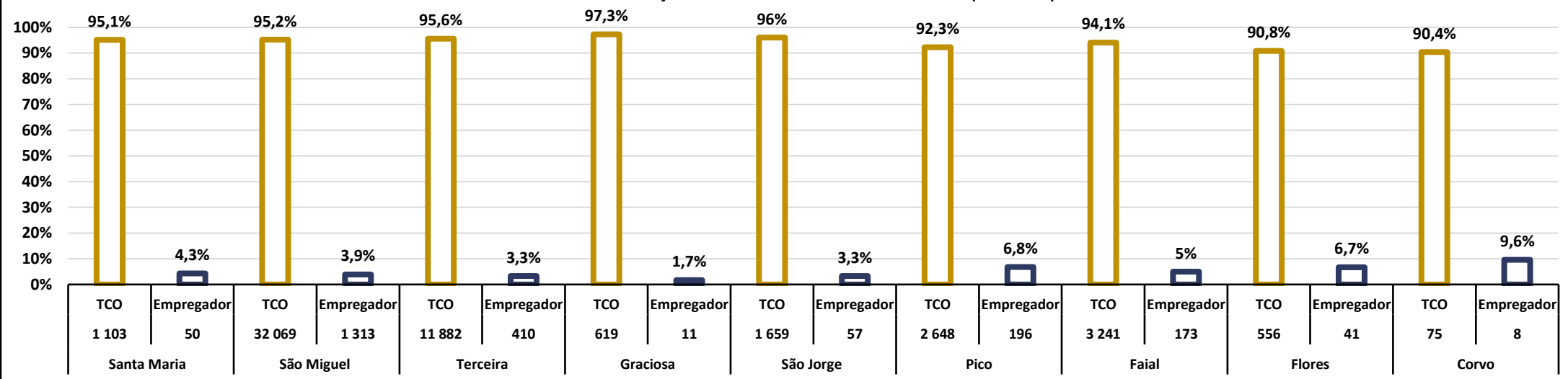
A maior percentagem de trabalhadores (outubro) concentrou-se nas ilhas: São Miguel – 59,5% (33 682) | Terceira – 22% (12 436) | Faial – 6,1% (3 444) | Pico – 5,1% (2 870).

GRÁFICO 2 - TCO (OUTUBRO)



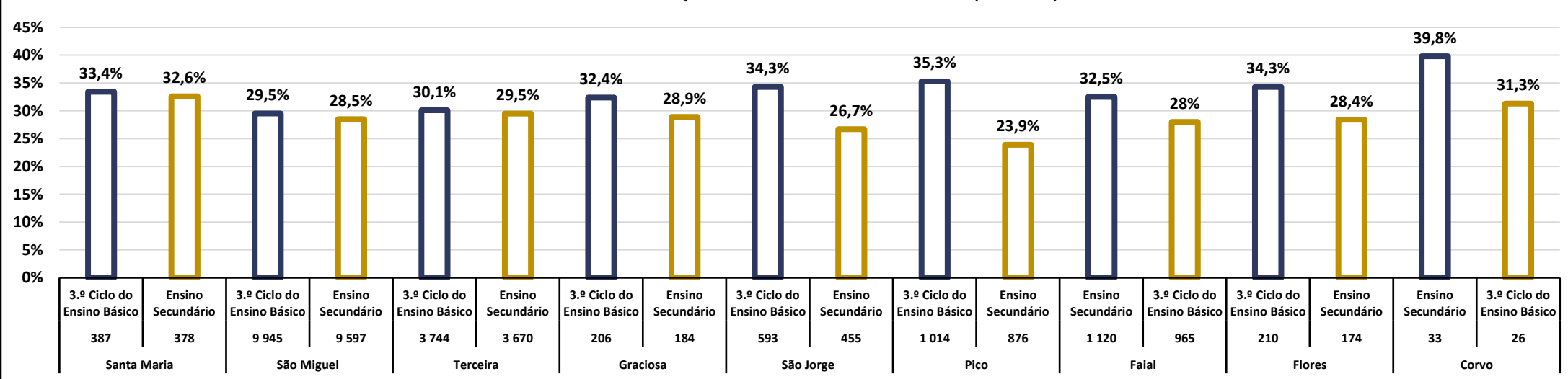
A maior percentagem de “Trabalhadores por conta de outrem” (outubro) enquadrou-se nas ilhas: São Miguel – 59,6% (32 069) | Terceira – 22,1% (11 882) | Faial – 6% (3 241) | Pico – 4,9% (2 648).

**GRÁFICO 3 - SITUAÇÃO NA PROFISSÃO DOS TRABALHADORES (OUTUBRO)**



A situação na profissão “Trabalhador por conta de outrem” (TCO) enquadrou mais trabalhadores (outubro), particularmente nas ilhas: São Miguel – **95,2%** (32 069) | Terceira – **95,6%** (11 882) | Faial – **94,1%** (3 241) | Pico – **92,3%** (2 648).

**GRÁFICO 4 - HABILITAÇÕES LITERÁRIAS DOS TRABALHADORES (OUTUBRO)**



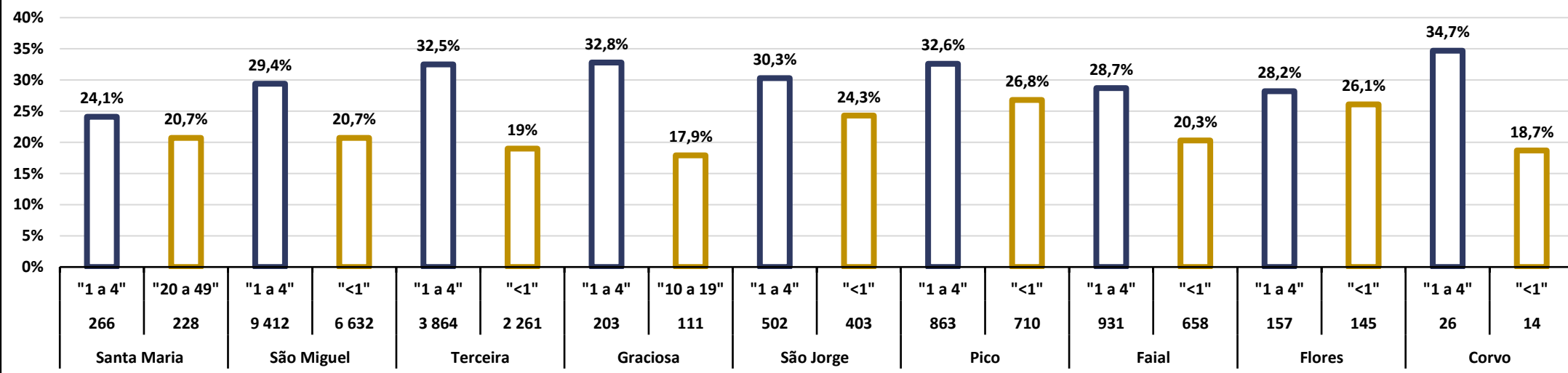
Destacaram-se os trabalhadores (outubro) habilitados com o “3.º Ciclo do Ensino Básico”, nomeadamente nas ilhas: São Miguel – **29,5%** (9 945) | Terceira – **30,1%** (3 744) | Faial – **32,5%** (1 120) | Pico – **35,3%** (1 014).

<b>Santa Maria:</b> Homens - 636 Mulheres - 524	<b>São Miguel:</b> Homens - 18 459 Mulheres - 15 223	<b>Terceira:</b> Homens - 6 675 Mulheres - 5 761
<b>Graciosa:</b> Homens - 341 Mulheres - 295	<b>São Jorge:</b> Homens - 868 Mulheres - 861	<b>Pico:</b> Homens - 1 468 Mulheres - 1 402
<b>Faial:</b> Homens - 1 795 Mulheres - 1 649	<b>Flores:</b> Homens - 306 Mulheres - 306	<b>Corvo:</b> Homens - 44 Mulheres - 39

O número de trabalhadores (outubro) do sexo masculino superou o número de trabalhadores (outubro) do sexo feminino.

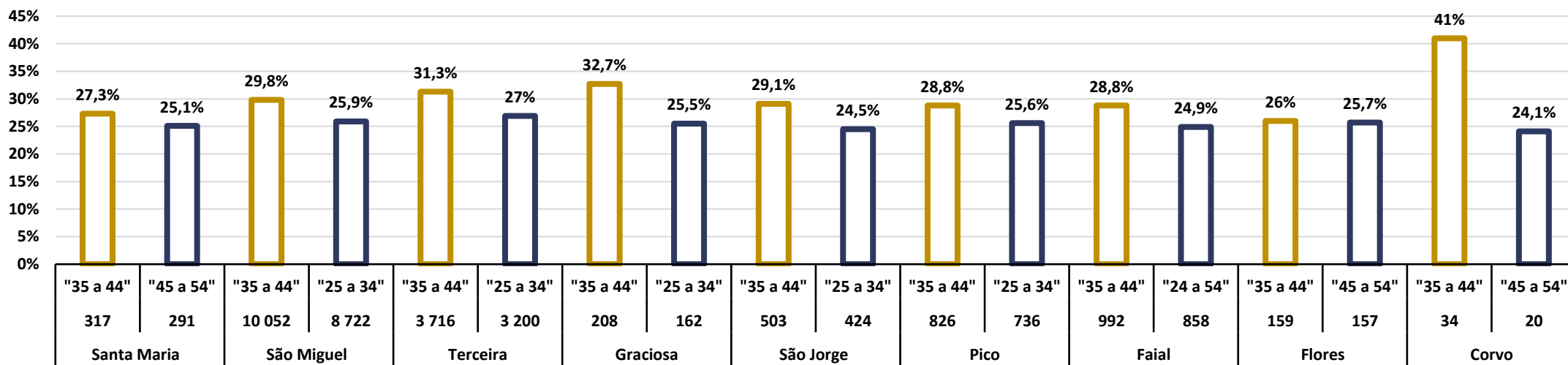
Excetuou-se a ilha das Flores com o mesmo número de trabalhadores do sexo masculino e do sexo feminino.

GRÁFICO 5 - ANTIGUIDADE DOS TCO NAS EMPRESAS



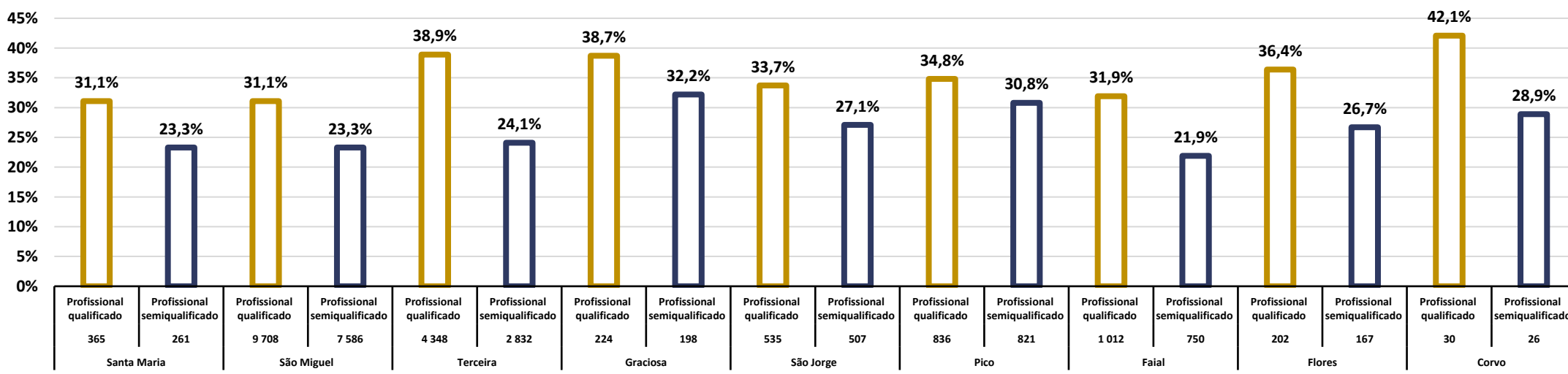
Predominou o escalão de antiguidade "1 a 4" anos dos "Trabalhadores por conta de outrem" (outubro) nas empresas, apesar de maior evidência nas ilhas: São Miguel – 29,4% (9 412) | Terceira – 32,5% (3 864) | Faial – 28,7% (931) | Pico – 32,6% (863).

**GRÁFICO 6 - TRABALHADORES (OUTUBRO) POR GRUPOS ETÁRIOS**



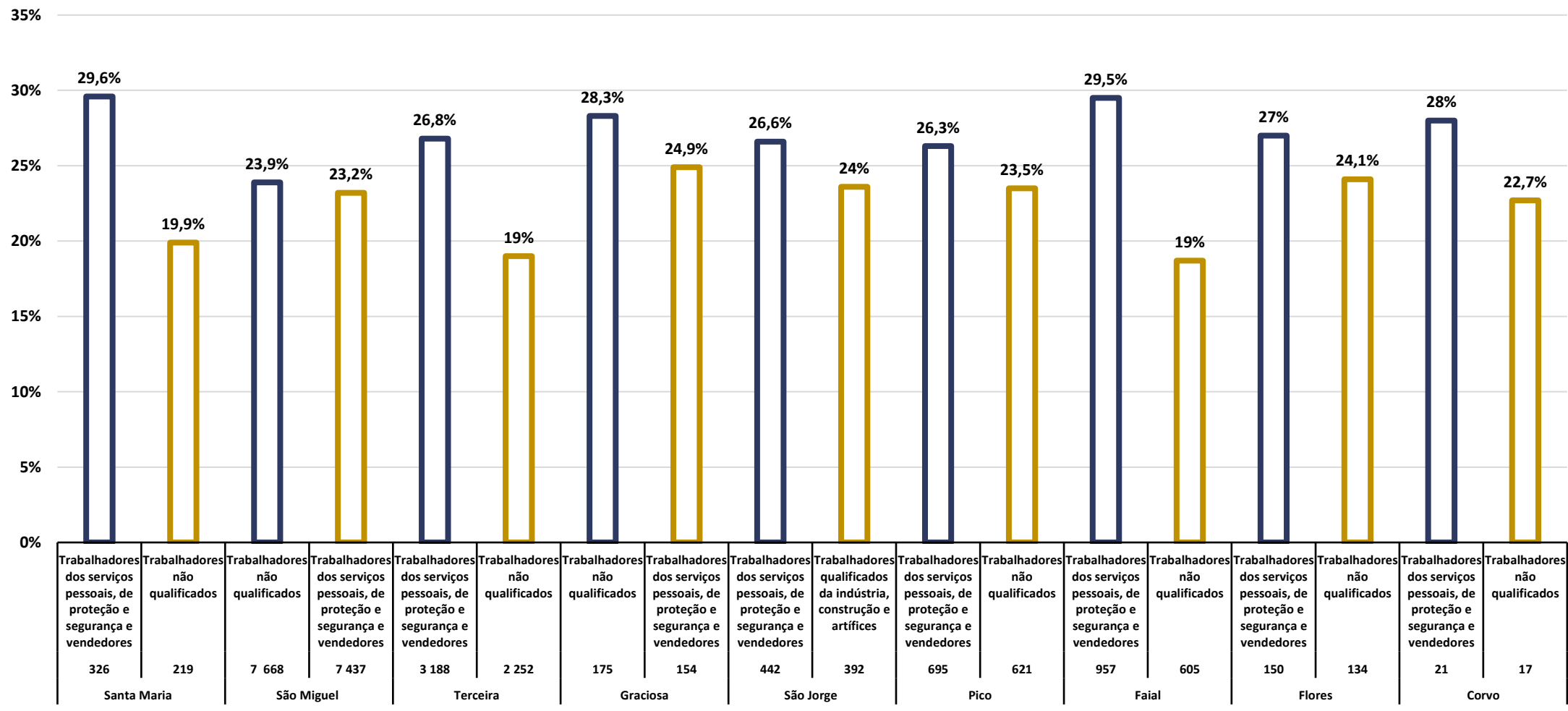
O grupo etário “35-44” anos representou o maior número de trabalhadores (outubro), com maior destaque nas ilhas: São Miguel – 29,8% (10 052) | Terceira – 31,3% (3 716) | Faial – 28,8% (992) | Pico – 28,8% (826).

**GRÁFICO 7 - ESTRUTURA DOS NÍVEIS DE QUALIFICAÇÃO DOS TRABALHADORES (OUTUBRO)**



A estrutura do nível de qualificação “Profissional qualificado” predominou pelo maior número de trabalhadores (outubro), apesar de maior evidência nas ilhas: São Miguel – 31,1% (9 708) | Terceira – 38,9% (4 348) | Faial – 31,9% (1 012) | Pico – 34,8% (836).

GRÁFICO 8 - TCO (OUTUBRO) POR GRUPOS DE CATEGORIAS PROFISSIONAIS



O grupo de categoria profissional “Trabalhadores dos serviços pessoais, de proteção e segurança e vendedores” prevaleceu pelo maior número de “Trabalhadores por conta de outrem” (outubro), com mais destaque nas ilhas: Terceira – **26,8%** (3 188) | Faial – **29,5%** (957) | Pico – **26,3%** (695) | São Jorge – **26,6%** (442) | Santa Maria – **29,6%** (326).



GOVERNO  
DOS AÇORES



SECRETARIA REGIONAL DA JUVENTUDE, HABITAÇÃO E EMPREGO