



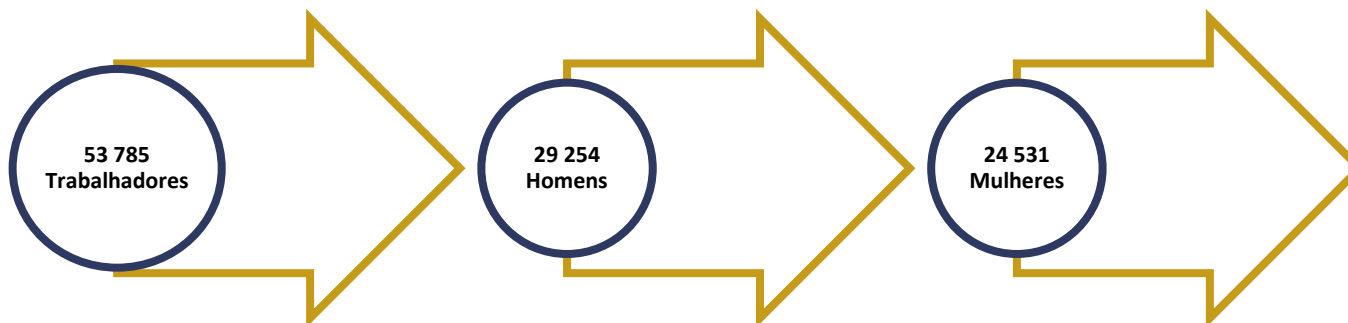
GOVERNO  
DOS AÇORES

SECRETARIA REGIONAL DA  
JUVENTUDE, QUALIFICAÇÃO  
PROFISSIONAL E EMPREGO

**O E Q P**

OBSERVATÓRIO DO EMPREGO  
E QUALIFICAÇÃO PROFISSIONAL

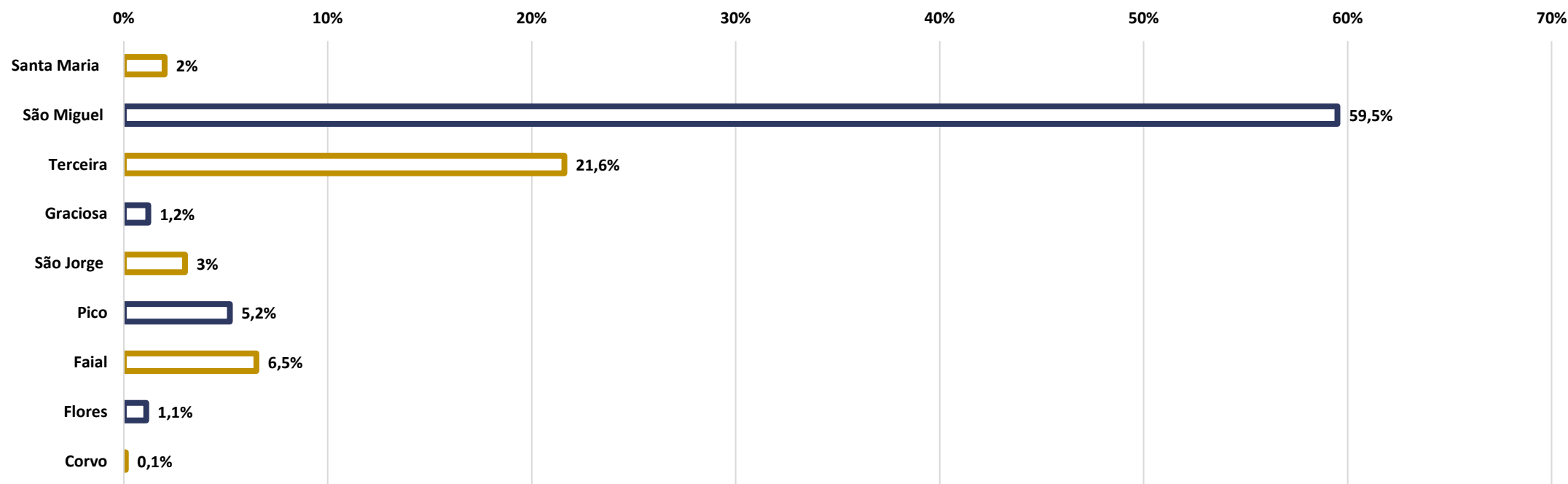
# SÍNTESE | ESTRUTURA DO EMPREGO POR ILHAS 2020



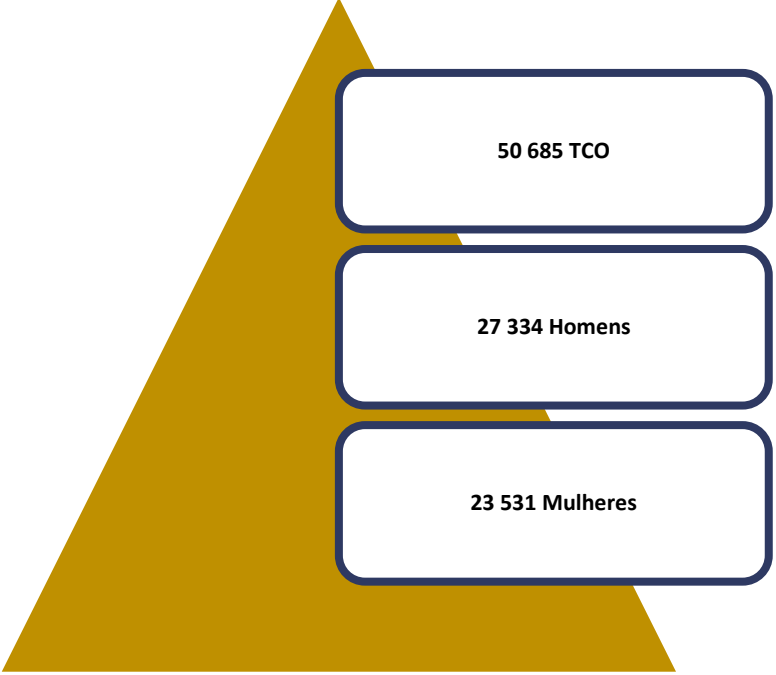
No ano de 2020 registaram-se 53 785 trabalhadores nos estabelecimentos, menos **4,1%** face ao ano 2019.

Distribuindo por género, **54,5%** (29 524) correspondiam a homens e **46,6%** (24 531) a mulheres.

**GRÁFICO 1 - TRABALHADORES POR CONTA DE OUTREM (TCO) POR ILHAS**



Destacaram-se as seguintes ilhas pelo maior registo de TCO: São Miguel – **59,5%** (31 998) | Terceira – **21,6%** (11 610) | Faial – **21,6%** (11 610) | Pico – **5,2%** (2777).

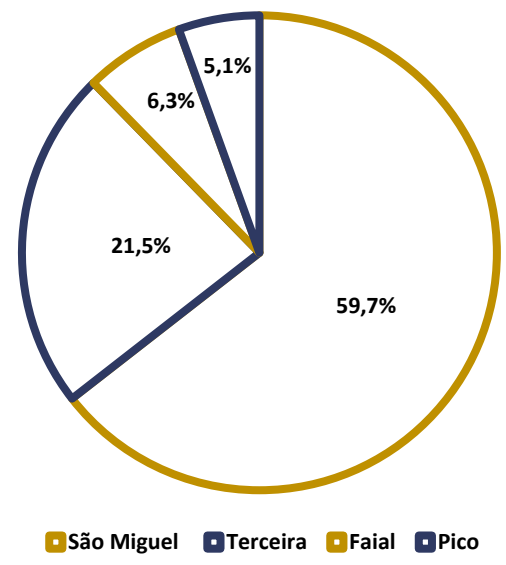


No ano de 2020 totalizaram-se 50 685 “Trabalhadores por Conta de Outrem” (TCO), menos **5%** face ao ano anterior.

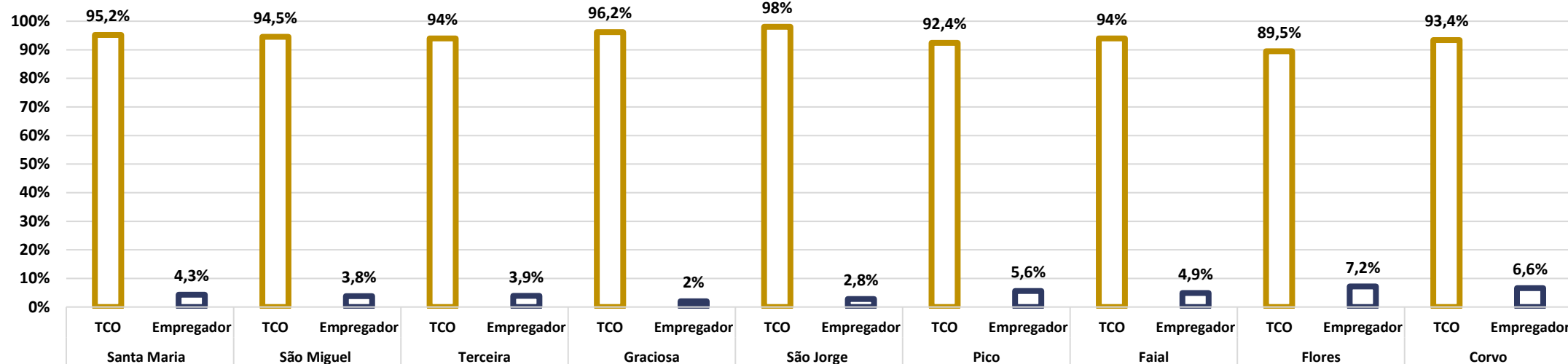
Distribuindo por género, **53,9%** (27 334) correspondiam a homens | **46,1%** (23 351) a mulheres.

As seguintes ilhas abrangeram mais TCO: São Miguel - **59,7%** (30 233) | Terceira - **21,5%** (10 912) | Faial - **6,3%** (3 191) | Pico - **5,1%** (5 567).

GRÁFICO 2 - ILHAS COM MAIOR REGISTO DE TCO

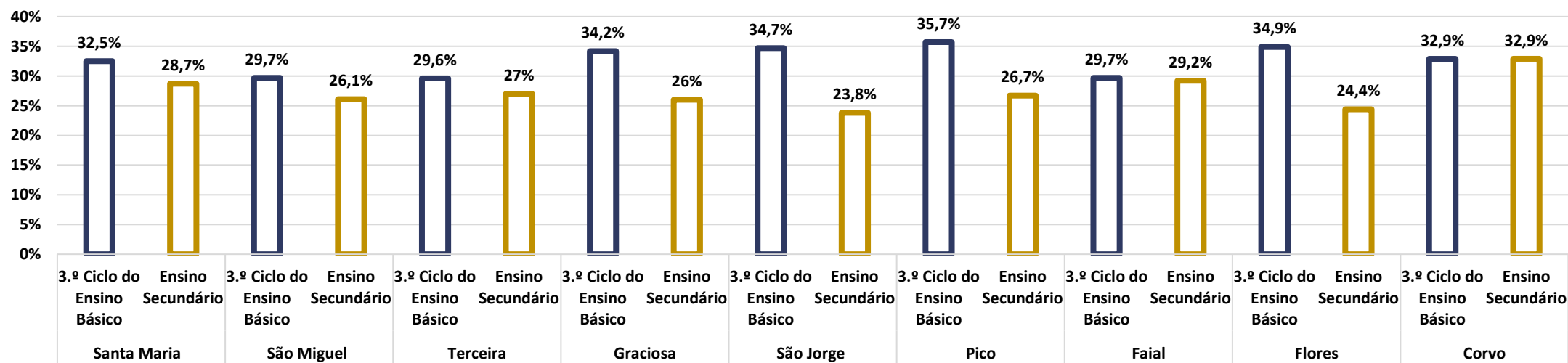


**GRÁFICO 3 - SITUAÇÃO NA PROFISSÃO POR ILHAS**



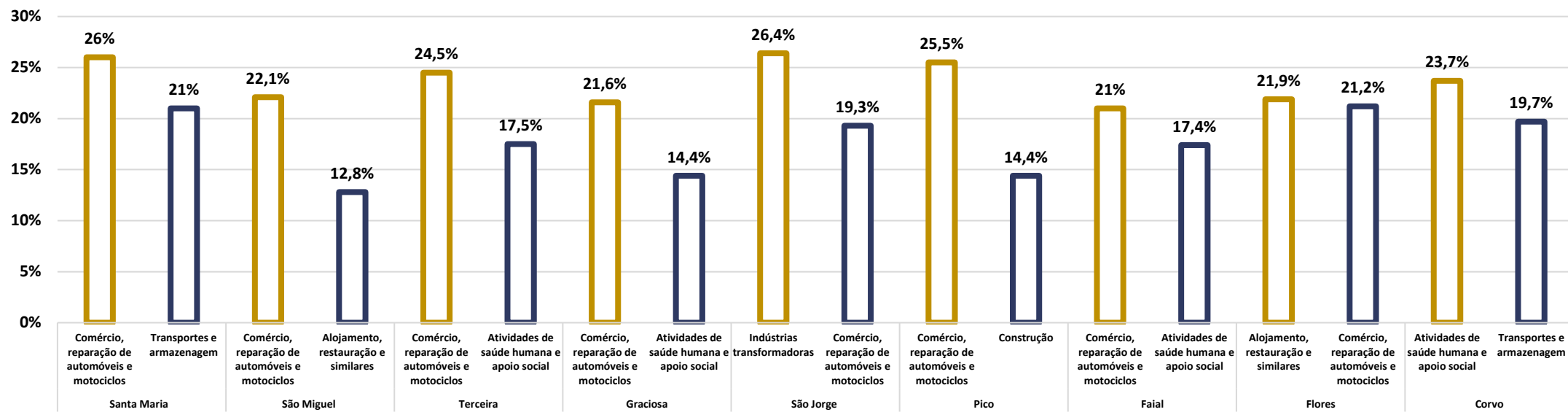
A situação na profissão que mais se evidenciou foi a de TCO, nomeadamente nas ilhas: São Miguel – 94,2% (30 233) | Terceira – 94% (10 912) | Faial – 94% (3 191) | Pico – 92,4% (2 567).

**GRÁFICO 4 - HABILITAÇÕES LITERÁRIAS DOS TCO POR ILHAS**



Destacou-se a habilitação literária “3.º Ciclo do Ensino Básico” dos TCO com destaque para as ilhas: São Miguel – 29,7% (9 491) | Terceira – 29,6% (3 434) | Faial – 29,7% (1 015) | Pico – 35,7% (990).

GRÁFICO 5 - TRABALHADORES POR ATIVIDADES ECONÓMICAS E POR ILHAS



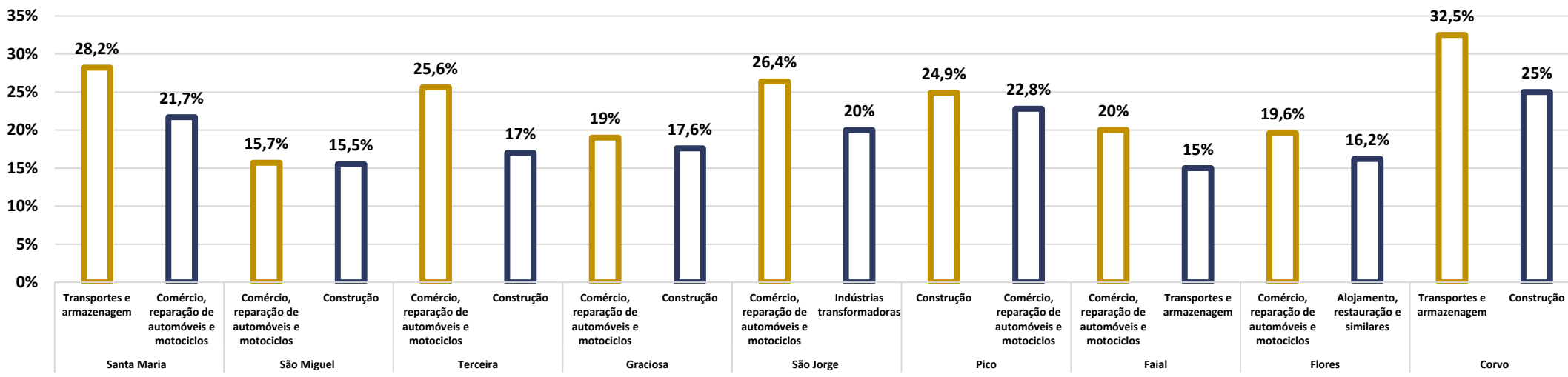
Evidenciou-se a atividade económica “Comércio, reparação de automóveis e motociclos” pelo maior número de trabalhadores, destacando-se as ilhas: São Miguel – 22,1% (7 068) | Terceira – 24,5% (2 842) | Faial – 21% (716) | Pico – 25,5% (709).

<p><b>Santa Maria:</b> Homens - 585 Mulheres - 478</p>	<p><b>São Miguel:</b> Homens - 17 602 Mulheres - 14 396</p>	<p><b>Terceira:</b> Homens - 6 331 Mulheres - 5 279</p>
<p><b>Graciosa:</b> Homens - 352 Mulheres - 309</p>	<p><b>São Jorge:</b> Mulheres - 819 Homens - 769</p>	<p><b>Pico:</b> Homens - 1 500 Mulheres - 1 277</p>
<p><b>Faial:</b> Homens - 1 784 Mulheres - 1 629</p>	<p><b>Flores:</b> Mulheres - 308 Homens - 291</p>	<p><b>Corvo:</b> Homens - 40 Mulheres - 36</p>

O número de trabalhadores masculinos superou o número de trabalhadores femininos, nomeadamente nas ilhas de São Miguel, Terceira, Faial e Pico.

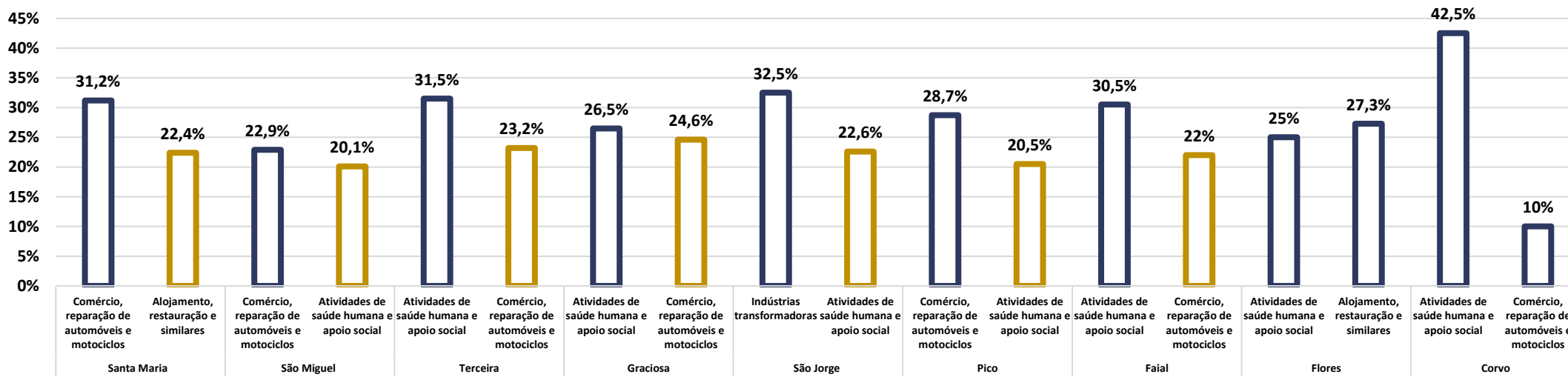
Na predominância feminina, excetuam-se as ilhas de São Jorge e Flores.

**GRÁFICO 6 - DISTRIBUIÇÃO DE HOMENS POR SECTORES DE ATIVIDADE E POR ILHAS**



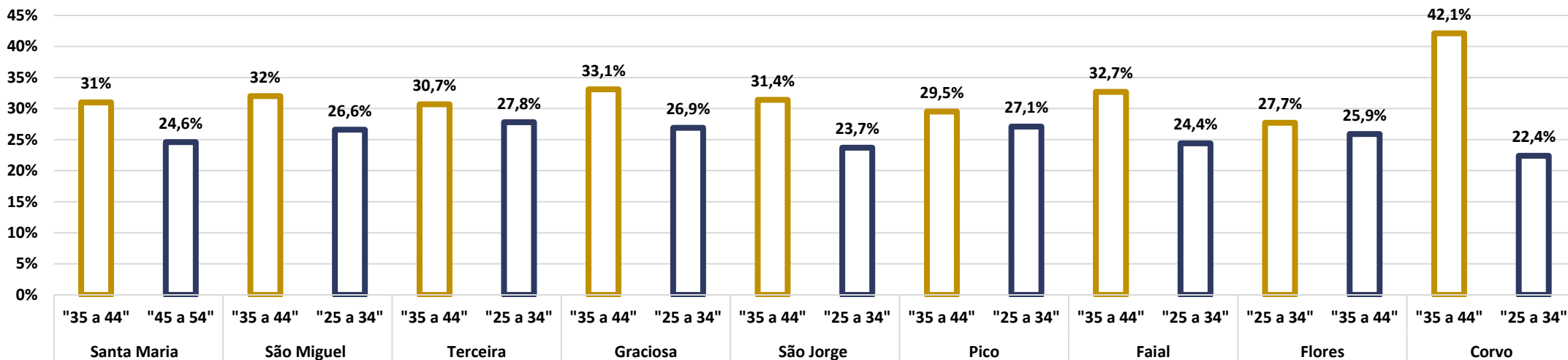
Dos 18 sectores de empregabilidade destacaram-se: São Miguel – “Comércio, reparação de automóveis e motociclos – 15,7% (2 768) | Terceira – “Comércio, reparação de automóveis e motociclos – 25,6% (1 618) | Pico – “Construção” – 24,9% (374) | Faial – “Comércio, reparação de automóveis e motociclos – 20% (356).

**GRÁFICO 7 - DISTRIBUIÇÃO DE MULHERES POR SECTORES DE ATIVIDADE E POR ILHAS**



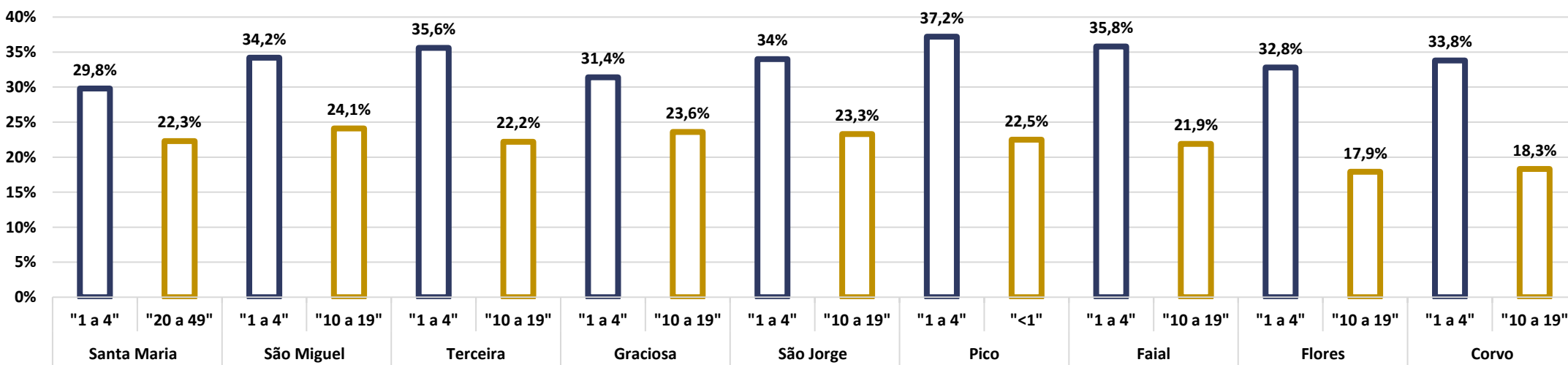
Dos 18 sectores de empregabilidade evidenciaram-se: “Comércio, reparação de automóveis e motociclos – 22,9% (3 300) | Terceira – “Atividade de saúde humana e apoio social” – 31,5% (1 660) | Pico – “Comércio, reparação de automóveis e motociclos – 28,7% (367) | Faial – “Atividade de saúde humana e apoio social” – 30,5% (496).

**GRÁFICO 8 - DISTRIBUIÇÃO DOS TRABALHADORES POR GRUPOS ETÁRIOS E POR ILHAS**



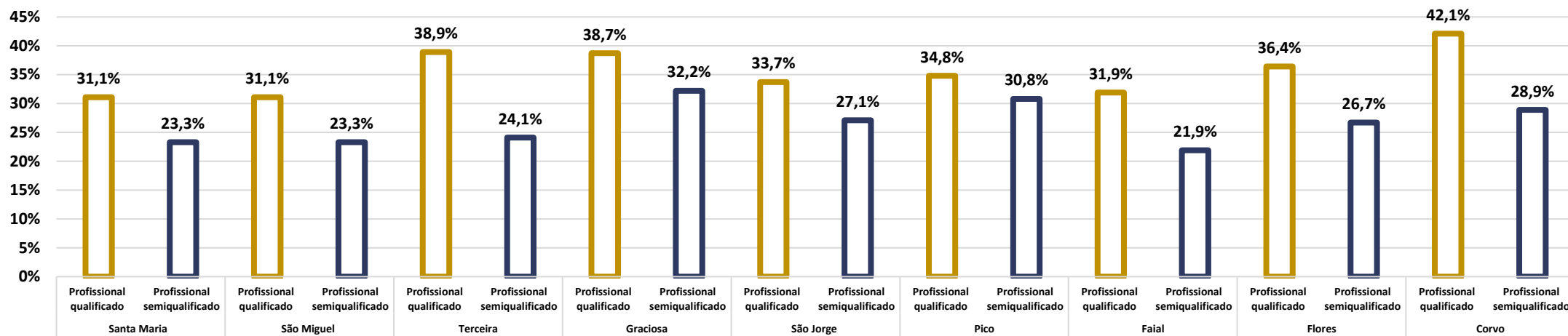
Destacou-se pelo maior registo o grupo etário dos TCO entre os "35 a 44" anos, nomeadamente nas ilhas: São Miguel – 32% (10 230) | Terceira – 30,7% (3 568) | Faial – 32,7% (1 115) | Pico – 29,5% (819).

**GRÁFICO 9 - ANTIGUIDADE DOS TCO NAS EMPRESAS POR ILHAS**



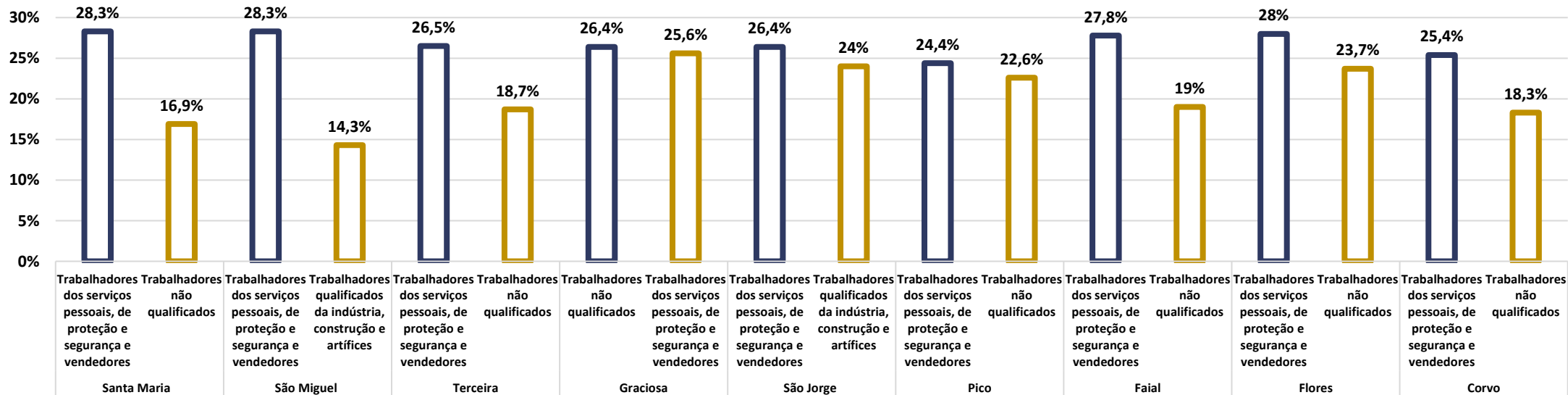
Predominou a antiguidade dos TCO nas empresas entre "1 a 4" anos com destaque para as ilhas: São Miguel – 34,2% (10 328) | Terceira – 35,6% (3 887) | Faial – 35,8% (1 143) | Pico – 37,2% (956).

GRÁFICO 10 - ESTRUTURA DOS NÍVEIS DE QUALIFICAÇÃO POR ILHAS



A estrutura do nível de qualificação “Profissional qualificado” prevaleceu com maior registo em: São Miguel – 31,1% (9 964) | Terceira – 38,9% (4 519) | Faial – 31,9% (1 090) | Pico – 34,8% (967).

GRÁFICO 11 - GRUPOS PROFISSIONAIS COM MAIOR REGISTO DE TCO POR ILHAS



O grupo profissional “Trabalhadores pessoais, proteção, segurança, vendedores” abrangeu o maior número de TCO, principalmente nas ilhas: São Miguel – 23,8% (7 195) | Terceira – 26,5% (2 889) | Faial – 27,8% (888) | Pico – 24,4% (627).





GOVERNO  
DOS AÇORES



SECRETARIA REGIONAL DA JUVENTUDE, QUALIFICAÇÃO PROFISSIONAL E EMPREGO