



**GOVERNO  
DOS AÇORES**

SECRETARIA REGIONAL DA  
JUVENTUDE, HABITAÇÃO  
E EMPREGO

**O E Q P**

**OBSERVATÓRIO DO EMPREGO  
E QUALIFICAÇÃO PROFISSIONAL**

# **SÍNTESE | ESTRUTURA REMUNERATÓRIA POR ILHAS 2022**

Remuneração Média Mensal Base (outubro):  
€ 976,88

Com base no Relatório Único de 2022 e no que se reporta ao mês de outubro do ano em causa, o valor da remuneração média mensal base dos “Trabalhadores por conta de outrem” (TCO) a tempo completo nos Açores, foi de € 976,88, um aumento de € 50,73 face ao ano 2021.

Remunerações médias mensais base

Estrutura dos níveis de qualificação dos TCO (outubro)

Aliando a estrutura dos níveis de qualificação dos TCO (outubro) às remunerações médias mensais base, destacaram-se pelas mais:

- Altas: “Quadro superior” (€ 1 898,94) | “Quadro médio” (€ 1 467,65);
- Baixas: “Praticante e Aprendiz” (€ 776,37) | “Profissional não qualificado” (€ 769,92).

Remunerações médias mensais base

Habilitações literárias dos TCO (outubro)

Aliando as habilitações literárias dos TCO (outubro) às remunerações médias mensais base, evidenciaram-se pelas mais:

- Altas: “Doutoramento” (€ 1 925,08) | “Mestrado” (€ 1 652,66);
- Baixas: “1.º Ciclo do Ensino Básico” (€ 816,06) | “<1.º Ciclo do Ensino Básico” (€ 765,51).

## Grupos Profissionais com maior registo de TCO (outubro):

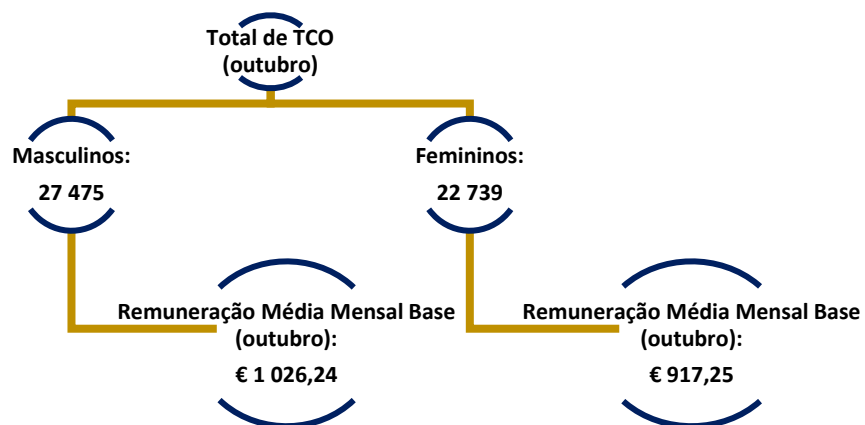
-“Trabalhadores dos serviços pessoais, de proteção e segurança e vendedores” - **24,6%** (12 333);

-“Trabalhadores não qualificados” - **20,9%** (10 490). -

## Escalão remuneratório com maior registo de TCO (outubro) em cada grupo - “€ 740,00 a € 741,00”:

-“Trabalhadores dos serviços pessoais, de proteção e segurança e vendedores” - **40,6%** (5 006);

-“Trabalhadores não qualificados” - **58,7%** (6 160).



Totalizaram-se 27 475 trabalhadores (outubro) do sexo masculino, mais **0,8%** (205) face ao ano 2021.

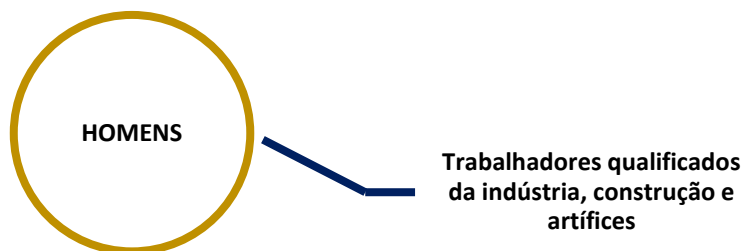
A remuneração média mensal base (outubro) foi € 1 026,24, mais € 59,59 em relação ao ano anterior.

Predominantemente integraram-se no escalão de remuneração base “€ 740,00 a € 741,00” – **40,2%** (2 314).

Totalizaram-se 22 739 trabalhadores (outubro) do sexo feminino, mais **3%** (656) face ao ano 2021.

A remuneração média mensal base (outubro) foi € 917,25, mais € 21,11 em relação ao ano anterior.

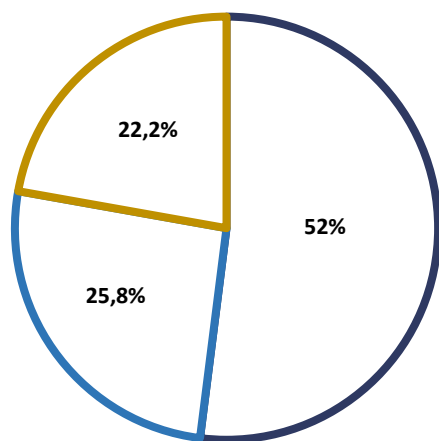
Predominantemente integraram-se no escalão de remuneração base “€ 740,00 a € 741,00” – **18,6%** (1 036).



Nas profissões exercidas pelos trabalhadores do sexo masculino (outubro), totalizaram-se **23,8%** (6 532) “Trabalhadores qualificados da indústria, construção artífices”, maioritariamente situados no escalão de remuneração mensal base “€ 740,00 a € 741,00”: **45,4%** (2 964).

Nas profissões exercidas pelos trabalhadores do sexo feminino (outubro), contabilizaram-se **34,4%** (7 818) “Trabalhadores dos serviços pessoais, de proteção segurança e vendedores”, maioritariamente situadas no escalão de remuneração mensal base “€ 740,00 a € 741,00”: **14,8%** (3 372).

**GRÁFICO 1 - TCO (OUTUBRO) POR ESCALÕES DE REMUNERAÇÃO MENSAL BASE**



■ Até € 763,99   ■ Entre € 746,00 e € 999,99   ■ Valor igual ou superior a € 1 000,00

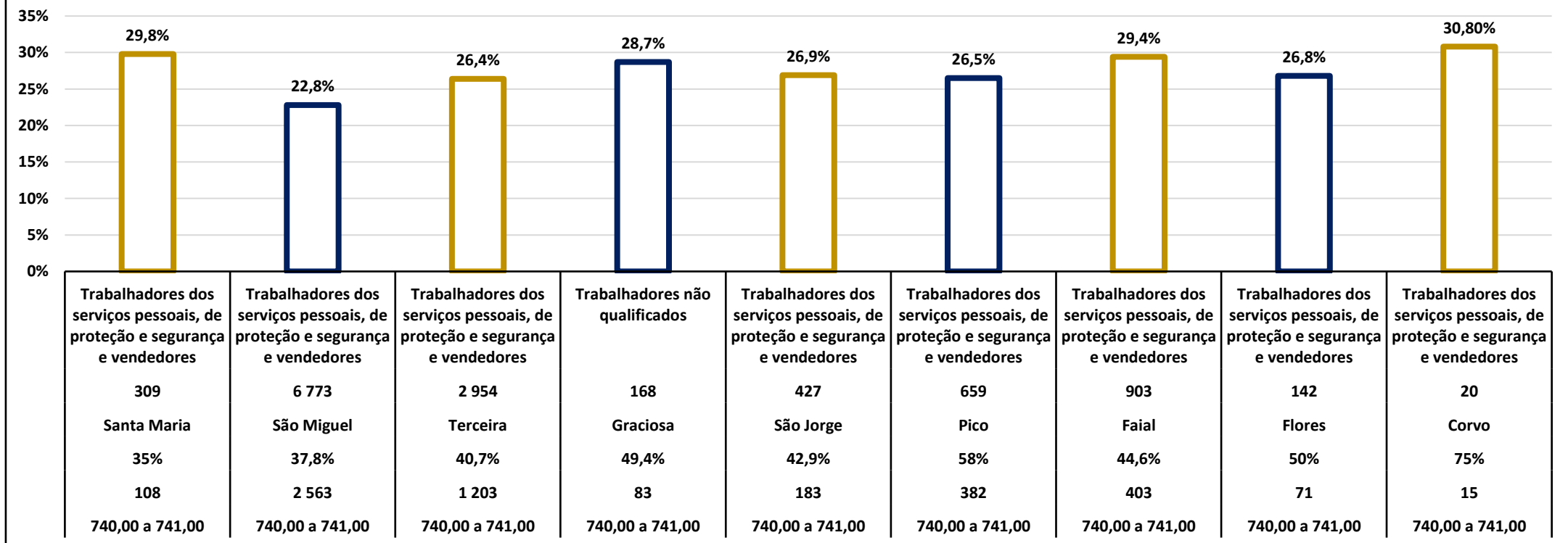
Num total de 50 241 TCO (outubro) a tempo completo:

- **52%** (26 111) ganharam um salário até “€ 763,99”;
- **25,8%** (12 934) receberam entre “€ 764,00” e “€ 999,99”;
- **22,2%** (11 169) auferiram salários de valor igual ou superior a “€ 1 000,00”.

## REMUNERAÇÃO MÉDIA MENSAL BASE DOS TCO (OUTUBRO) A TEMPO COMPLETO



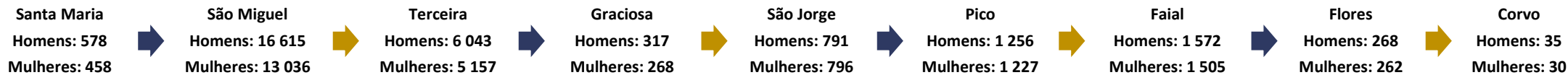
GRÁFICO 2 - TCO (OUTUBRO) POR GRUPOS PROFISSIONAIS E POR ESCALÕES DE REMUNERAÇÃO MENSAL BASE



Destacou-se o grupo profissional (outubro) “Trabalhadores dos serviços pessoais, de proteção e segurança e vendedores” nas ilhas: São Miguel – 22,8% (6 773) | Terceira – 26,4% (2 954) | Faial – 29,4% (903) | Pico – 26,5% (659).

O escalão de remuneração mensal base “€ 740,00 a € 741,00” registou o maior número de TCO (outubro) no grupo profissional “Trabalhadores dos serviços pessoais, de proteção e segurança e vendedores” nas ilhas: São Miguel – 37,8% (2 563) | Terceira – 40,7% (1 203) | Faial – 44,6% (403) | Pico – 58% (382).

## REMUNERAÇÃO MÉDIA MENSAL BASE DOS TCO (OUTUBRO) A TEMPO



Nas seguintes ilhas registaram-se maior número de trabalhadores (outubro) do sexo masculino e do sexo feminino: São Miguel – Homens: 16 615 / Mulheres: 13 036 | Terceira – Homens: 6 043 / Mulheres: 5 157 | Faial – Homens: 1 572 / Mulheres: 1 505 | Pico – Homens: 1 256 / Mulheres: 1 227.

O número de trabalhadores (outubro) do sexo feminino superou o do ano anterior em 3 ilhas: Terceira – 5,6% (mais 273) | São Miguel – 2,1% (mais 266) | Pico – 4,8% (mais 59).

## REMUNERAÇÃO MÉDIA MENSAL BASE DOS TCO (OUTUBRO) DO SEXO MASCULINO A TEMPO COMPLETO



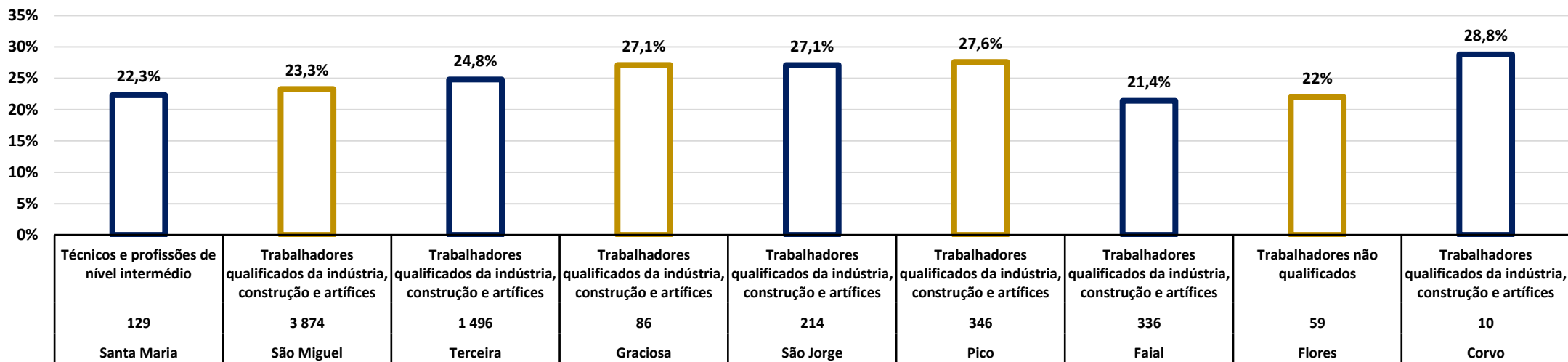
Os TCO (outubro) do sexo masculino a tempo inteiro destacaram-se pelas remunerações médias mensais base mais elevadas nas ilhas: Corvo – € 1 130,07 | Santa Maria – € 1 227,81 | São Miguel – € 1 071,73 | Flores – € 1 030,33.

## REMUNERAÇÃO MÉDIA MENSAL BASE DOS TCO (OUTUBRO) DO SEXO FEMININO A TEMPO COMPLETO



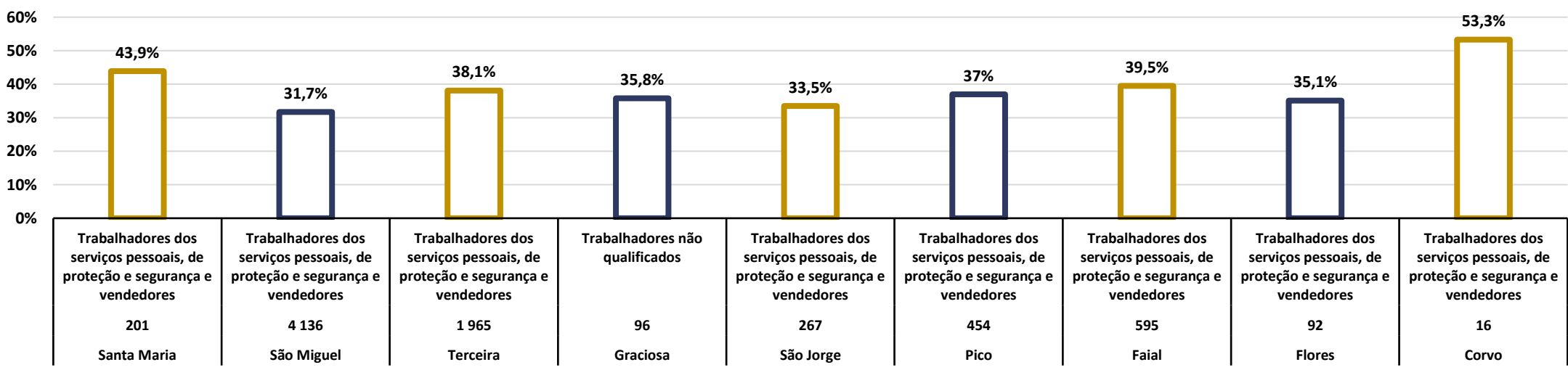
Os TCO (outubro) do sexo feminino a tempo inteiro destacaram-se pelas remunerações médias mensais base mais elevadas nas ilhas: Santa Maria – € 948,84 | São Miguel – € 927,53 | Terceira – € 926,95 | Corvo – € 924,53.

**GRÁFICO 3 - TRABALHADORES (OUTUBRO) DO SEXO MASCULINO POR GRUPOS PROFISSIONAIS**



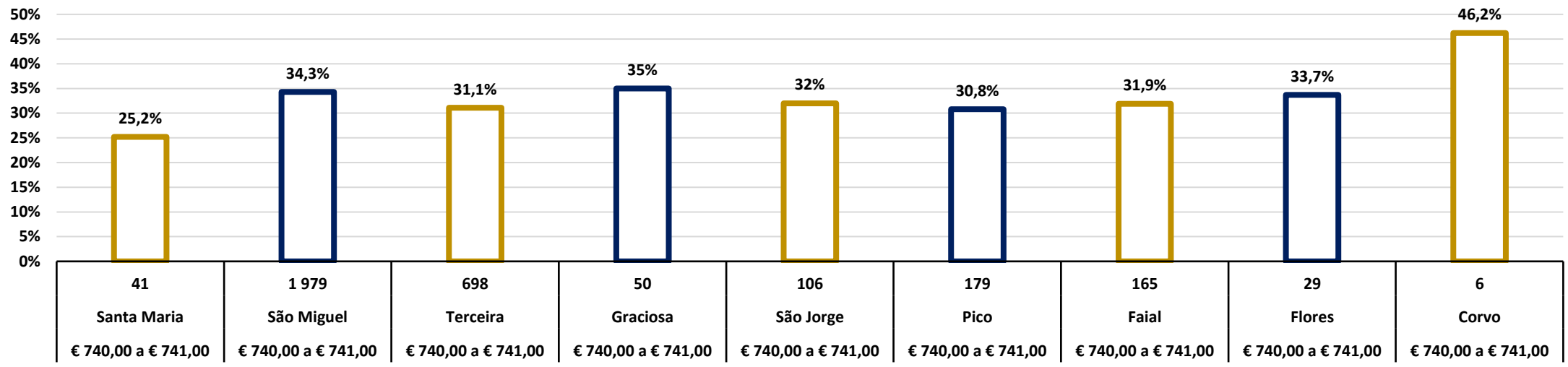
O maior número de trabalhadores (outubro) do sexo masculino predominou no grupo profissional “Trabalhadores qualificados da indústria, construção e artífices” nas ilhas: São Miguel – **23,3%** (3 874) | Terceira – **24,8%** (1 496) | Pico – **27,6%** (346) | Faial – **21,4%** (336).

**GRÁFICO 4 TRABALHADORES (OUTUBRO) DO SEXO FEMININO POR GRUPOS PROFISSIONAIS**



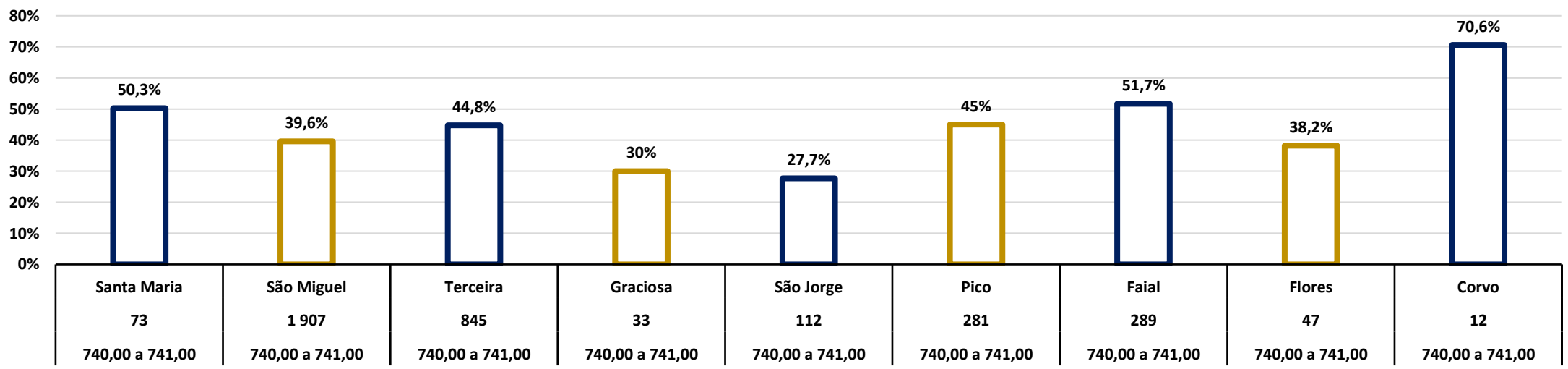
O maior número de trabalhadores (outubro) do sexo feminino recaiu no grupo profissional “Trabalhadores dos serviços pessoais, de proteção e segurança e vendedores” nas ilhas: São Miguel – **31,7%** (4 136) | Terceira – **38,1%** (1 965) | Faial – **39,5%** (595) | Pico – **37%** (454).

GRÁFICO 5 - TRABALHADORES (OUTUBRO) DO SEXO MASCULINO POR ESCALÃO REMUNERAÇÃO MENSAL BASE



O escalão de remuneração mensal base “€ 740,00 a € 741,00” enquadrou o maior valor de trabalhadores (outubro) do sexo masculino nas ilhas: São Miguel – 34,3% (1 979) | Terceira – 33,1% (698) | Pico – 30,8% (179) | Faial – 31,9% (165).

GRÁFICO 6 - TRABALHADORES (OUTUBRO) DO SEXO MASCULINO POR ESCALÃO REMUNERAÇÃO MENSAL BASE



O escalão de remuneração mensal base “€ 740,00 a € 741,00” abrangeu o maior valor de trabalhadores (outubro) do sexo feminino nas ilhas: São Miguel – 39,6% (1 907) | Terceira – 44,8% (845) | Faial – 51,7% (289) | Pico – 45% (281).



## REMUNERAÇÃO MÉDIA MENSAL POR ESTRUTURA DO NÍVEL DE QUALIFICAÇÃO DOS TCO (OUTUBRO)



Os TCO (outubro) enquadrados na estrutura do nível de qualificação “Quadro superior” predominaram com as remunerações médias mensais mais elevadas nas ilhas: São Miguel – € 2 036,06 | Faial – € 1 818,54 | Terceira – € 1 666,03 | Pico – € 1 394,98.

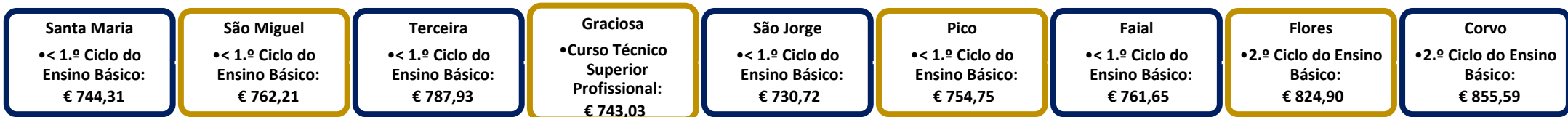


Os TCO (outubro) compreendidos na estrutura do nível de qualificação “Profissional não qualificado” (outubro) prevaleceram com as remunerações mais baixas nas ilhas: Santa Maria – € 771,16 | São Miguel – € 767,80 | Graciosa – € 756,57 | São Jorge – € 755,17.

## REMUNERAÇÃO MÉDIA MENSAL POR HABILITAÇÃO LITERÁRIAS DOS TCO (OUTUBRO)

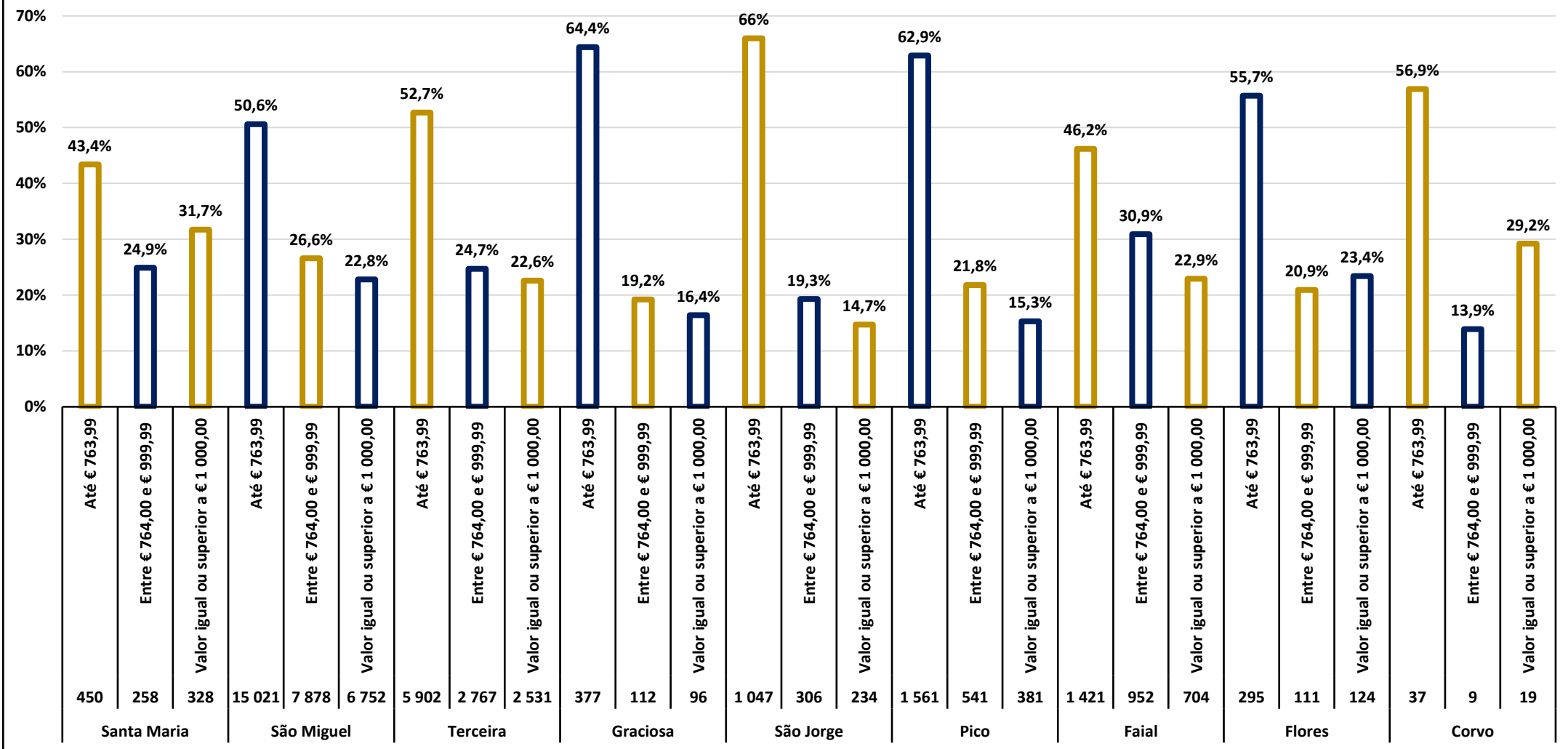


Os TCO (outubro) habilitados com o “Doutoramento” auferiram de melhores remunerações médias mensais base, mais consideráveis nas ilhas: Faial – € 2 376,86 | Terceira – € 2 183,63 | São Miguel – € 1 913,51 | Graciosa – € 1 863,49.



Os TCO (outubro) com a habilitação “< 1.º Ciclo do Ensino Básico” receberam as remunerações mais baixas, particularmente nas ilhas: Faial – € 761,65 | Pico – € 754,75 | Santa Maria – € 744,31 | São Jorge – € 730,72.

GRÁFICO 8 - REMUNERAÇÃO MENSAL BASE DOS TCO (OUTUBRO)



Os seguintes escalões de remuneração mensal base destacaram-se pelo maior número de TCO (outubro) nas ilhas:

- São Miguel – Até “€ 763,99”: **50,6%** (15 021) | Entre “€ 764,00” e “€ 999,99”: **26,6%** (7 878) | Igual ou superior a “€ 1 000,00”: **22,8%** (6 752);
- Terceira – Até “€ 763,99”: **52,7%** (5 902) | Entre “€ 764,00” e “€ 999,99”: **24,7%** (2 767) | Igual ou superior a “€ 1 000,00”: **22,6%** (2 531);
- Faial – Até “€ 763,99”: **46,2%** (1 421) | Entre “€ 764,00” e “€ 999,99”: **30,9%** (952) | Igual ou superior a “€ 1 000,00”: **22,9%** (704);
- Pico – Até “€ 763,99”: **62,9%** (1 561) | Entre “€ 764,00” e “€ 999,99”: **21,8%** (541) | Igual ou superior a “€ 1 000,00”: **15,3%** (381);
- São Jorge – Até “€ 763,99”: **66%** (1 047) | Entre “€ 764,00” e “€ 999,99”: **19,3%** (306) | Igual ou superior a “€ 1 000,00”: **14,7%** (234).



GOVERNO  
DOS AÇORES



SECRETARIA REGIONAL DA JUVENTUDE, HABITAÇÃO E EMPREGO