

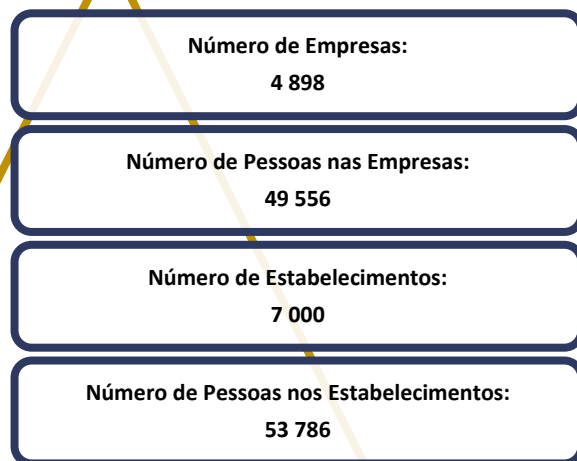


GOVERNO  
DOS AÇORES

SECRETARIA REGIONAL DA  
JUVENTUDE, QUALIFICAÇÃO  
PROFISSIONAL E EMPREGO

**O E Q P** OBSERVATÓRIO DO EMPREGO  
E QUALIFICAÇÃO PROFISSIONAL

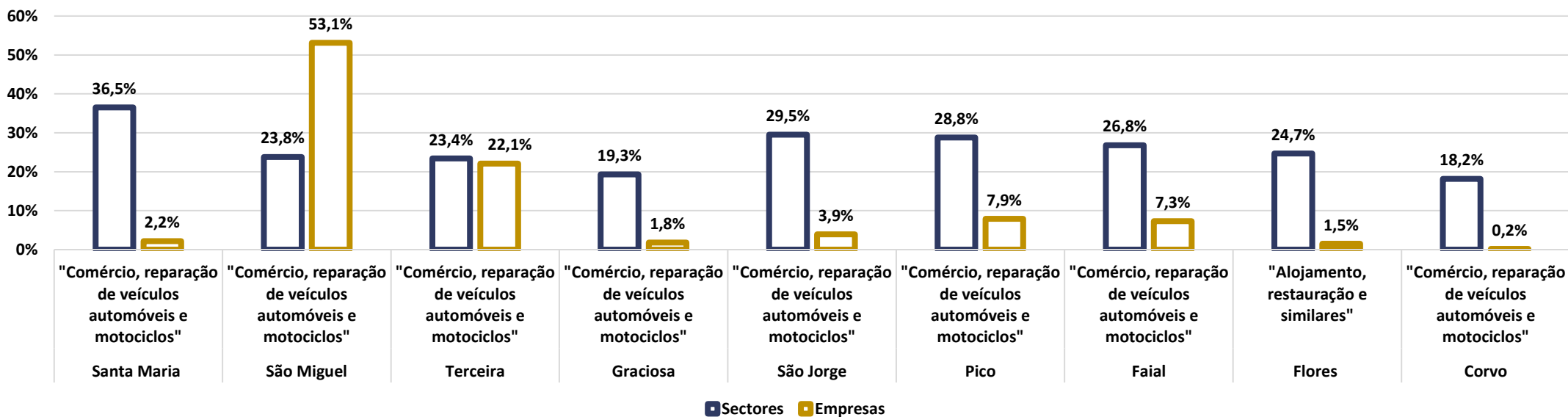
# SÍNTESE | ESTRUTURA EMPRESARIAL POR ILHAS E CONCELHOS 2020



No ano de 2020, totalizaram-se:

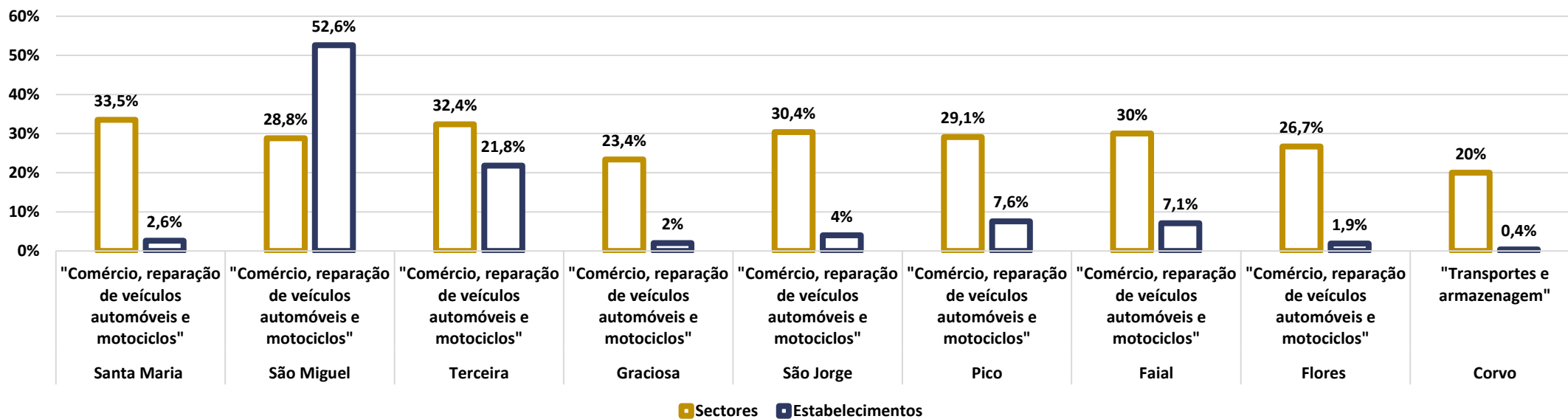
- 4 898 empresas, menos **1,6%** face ao ano 2019;
- 49 556 pessoas ao serviço nas empresas, um decréscimo de **3,2%** em comparação ao ano anterior;
- 7 000 estabelecimentos, menos **3%** face ao ano 2019;
- 53 786 pessoas ao serviço nos estabelecimentos, um decréscimo de **4,1%** em comparação ao ano anterior.

GRÁFICO 1 - EMPRESAS E SECTORES POR ILHAS



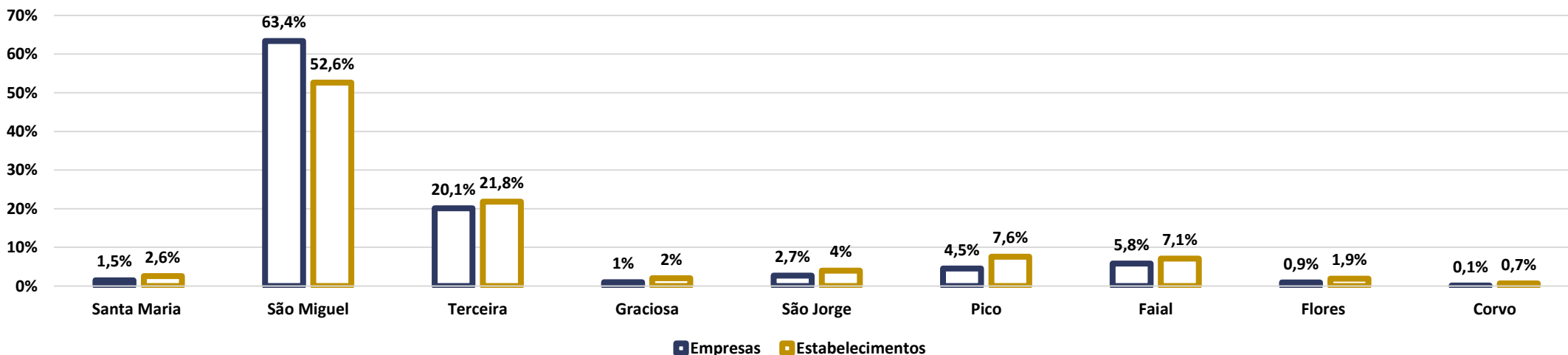
Destacaram-se as ilhas de São Miguel (53,1%) e da Terceira (22,1%) com a maior percentagem de empresas. Em 8 ilhas, destacou-se o sector "Comércio, reparação de automóveis e motociclos", pela maior percentagem de empresas, excetuando a ilha das Flores, com o sector "Alojamento, restauração e similares" (24,7%).

GRÁFICO 2 - ESTABELECIMENTOS E SECTORES POR ILHAS



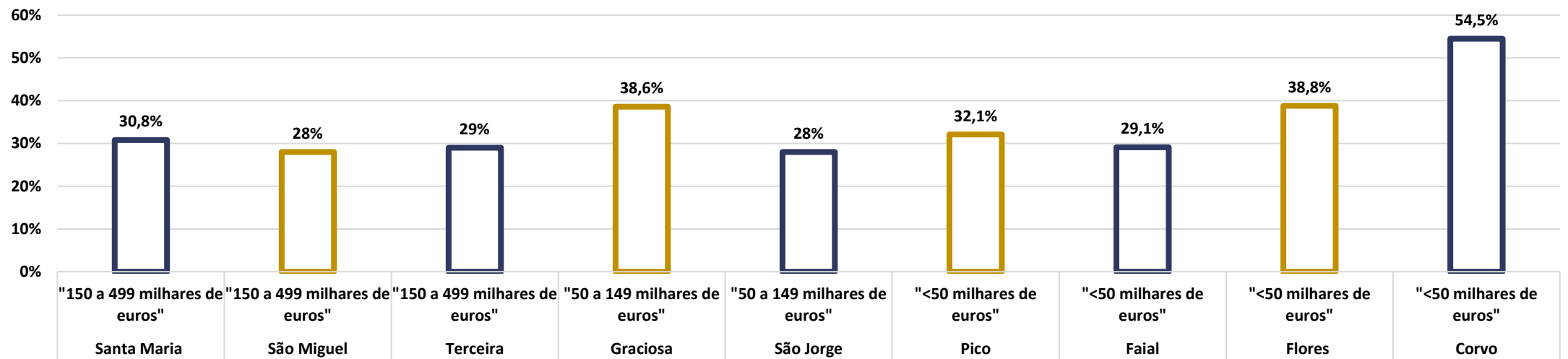
Evidenciaram-se as ilhas de São Miguel (52,6%) e da Terceira (21,8%) com a maior percentagem de estabelecimentos. Em 8 ilhas, destacou-se o sector “Comércio, reparação de automóveis e motociclos”, pela maior percentagem de estabelecimentos, excetuando a ilha o Corvo, com o sector “Transportes e armazenagem” (20%).

GRÁFICO 3 - PESSOAS AO SERVIÇO NAS EMPRESAS E PESSOAS AO SERVIÇO NOS ESTABELECIMENTOS



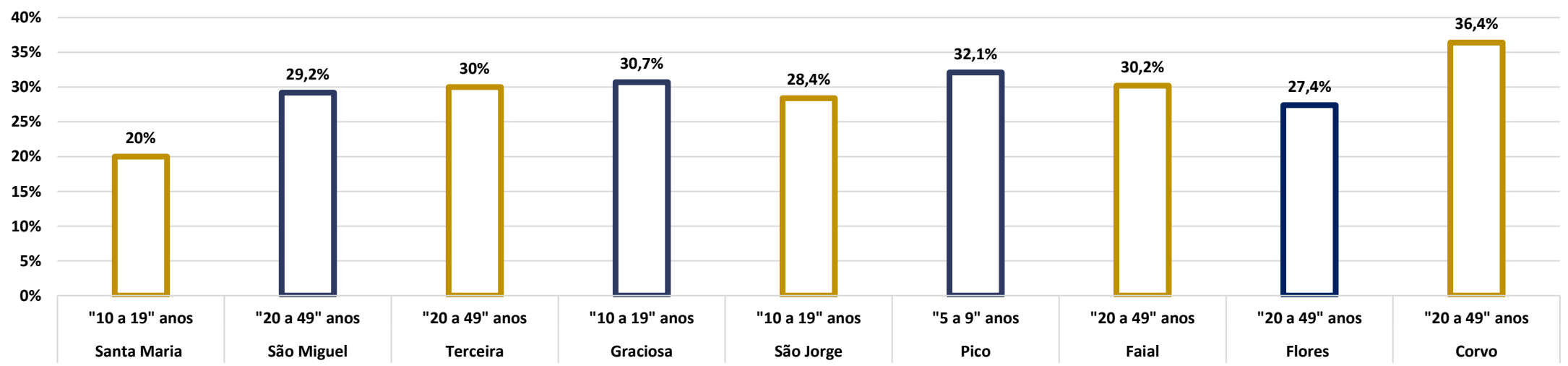
Destacaram-se as ilhas de São Miguel e da Terceira com a maior percentagem de pessoas ao serviço nas empresas, nomeadamente 63,4% e 20,1%, assim como nos estabelecimentos, designadamente, 52,6% e 21,8%.

GRÁFICO 4 - ESCALÕES DE VOLUME DE NEGÓCIOS DAS EMPRESAS



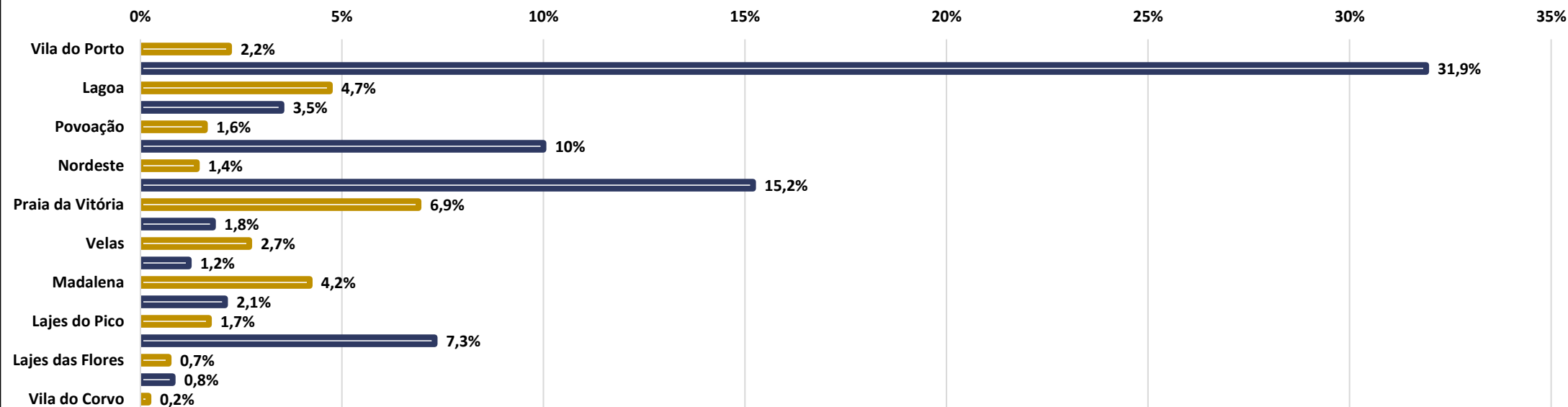
Numa análise geral, seguem-se os escalões de volume de negócios que englobaram mais empresas, por ilhas: **"150 a 449 milhares de euros"** – São Miguel – 28% (727) | **"<50 milhares de euros"** – Pico – 38,6% (125) | **"50 a 149 milhares de euros"** – São Jorge – 28% (53).

GRÁFICO 5 - ESCALÕES DE ANTIGUIDADE DAS EMPRESAS



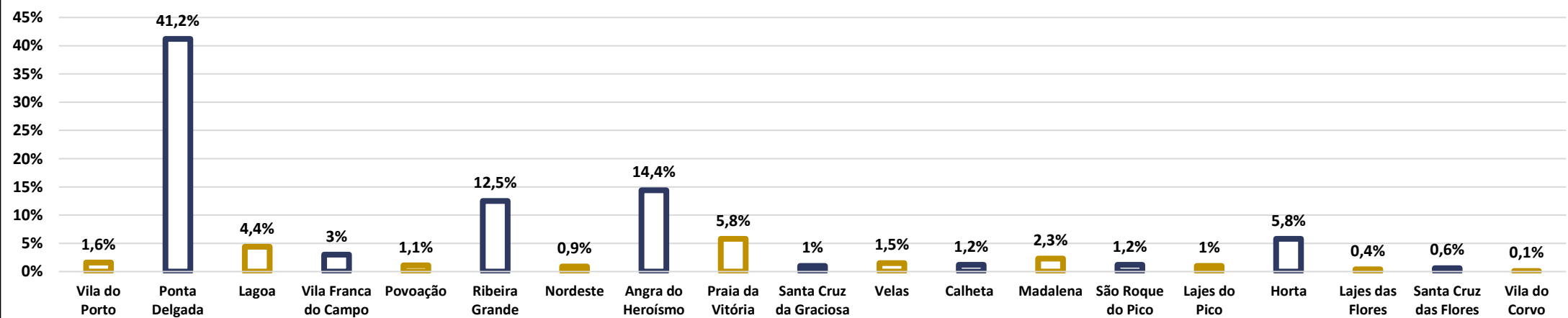
Evidenciaram-se os escalões de antiguidade das empresas, por ilhas: São Miguel – "20 a 49" anos – 29,2% (758) | Terceira – "20 a 49" anos – 30% (324) | Pico – "5 a 9" anos – 32,1% (125) | Faial – "20 a 49" anos – 30,2% (108).

GRÁFICO 6 - EMPRESAS POR CONCELHOS



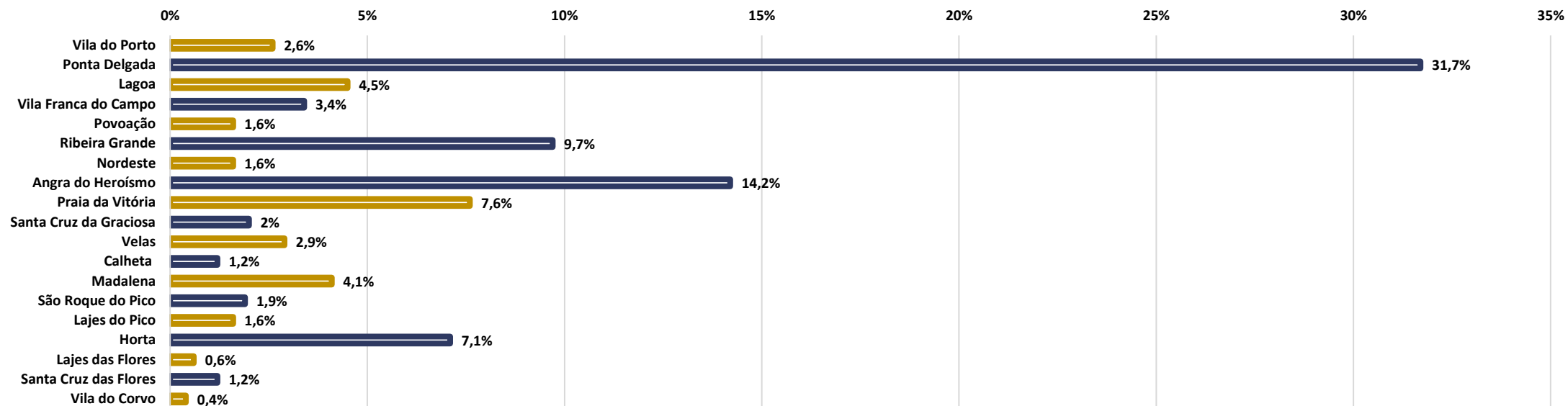
Num total de 19 concelhos, destacaram-se pela maior percentagem de empresas: Ponta Delgada – **31,9%** | Angra do Heroísmo – **15,2%** | Ribeira Grande – **10%** | Horta – **7,3%** | Praia da Vitória – **6,9%** | Lagoa – **4,7%** | Madalena – **4,2%**.

GRÁFICO 7 - PESSOAS NAS EMPRESAS POR CONCELHOS



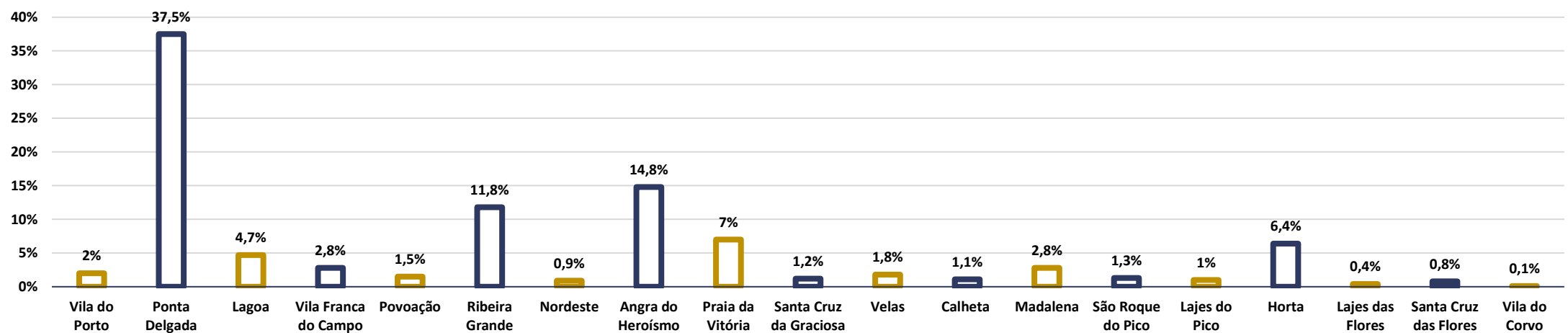
Os seguintes concelhos englobaram maior percentagem de pessoas ao serviço das empresas: Ponta Delgada – **41,2%** | Angra do Heroísmo – **14,4%** | Ribeira Grande – **12,5%** | Praia da Vitória – **5,8%** | Horta – **5,8%** | Lagoa – **4,4%**.

**GRÁFICO 8 - ESTABELECIMENTOS POR CONCELHOS**



Evidenciaram-se os seguintes concelhos pela maior percentagem de estabelecimentos: Ponta Delgada – 31,7% | Angra do Heroísmo – 14,2% | Ribeira Grande – 9,7% | Praia da Vitória – 7,6% | Horta – 7,1% | Lagoa – 4,5%.

**GRÁFICO 9 - PESSOAS AO SERVIÇO NOS ESTABELECIMENTOS NOS CONCELHOS**



Destacaram-se os concelhos que se seguem pela maior percentagem de pessoas ao serviço dos estabelecimentos: Ponta Delgada – 37,5% | Angra do Heroísmo – 14,8% | Ribeira Grande – 11,8% | Praia da Vitória – 7% | Horta – 6,4% | Lagoa – 4,7%.



GOVERNO  
DOS AÇORES



SECRETARIA REGIONAL DA JUVENTUDE, QUALIFICAÇÃO PROFISSIONAL E EMPREGO