



GOVERNO
DOS AÇORES

SECRETARIA REGIONAL DA
JUVENTUDE, QUALIFICAÇÃO
PROFISSIONAL E EMPREGO

O E Q P OBSERVATÓRIO DO EMPREGO
E QUALIFICAÇÃO PROFISSIONAL

SÍNTESE | BALANÇO SOCIAL 2021

PONTA DELGADA | MARÇO DE 2023

1 030 empresas
com "10 ou mais trabalhadores em 31 de outubro"

**Número de empresas (outubro), por escalões de
dimensão de pessoas:**

961 empresas – "10-99 trabalhadores";

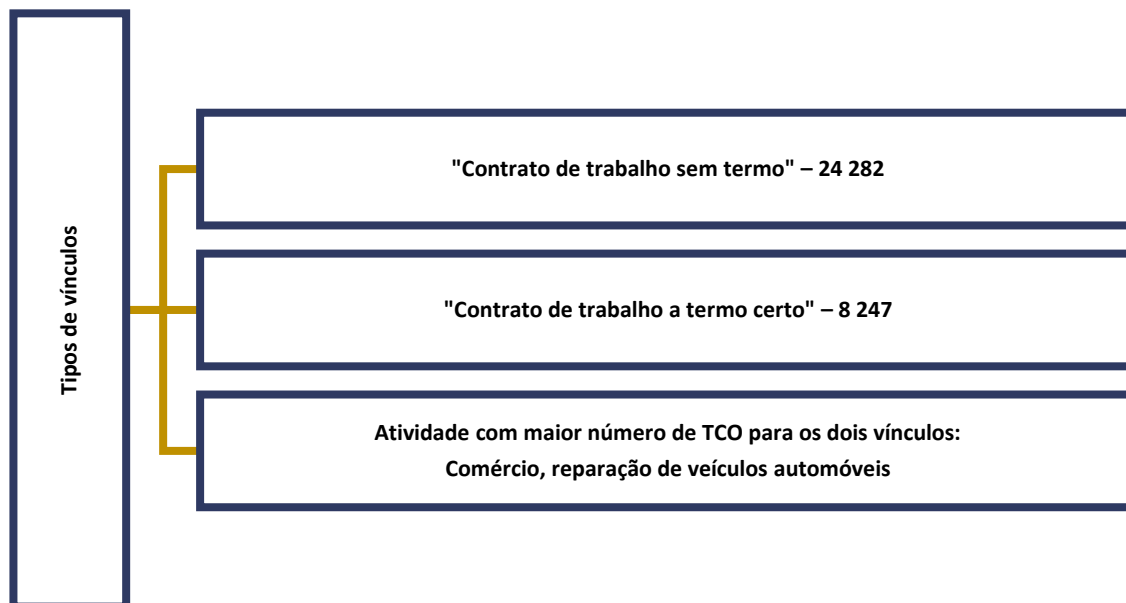
69 empresas – mais de 100 trabalhadores.

35 099 TCO ao serviço:

Homens – 19 487 | Mulheres – 15 612

No ano de 2021 registaram-se:

- 1 030 empresas com "10 ou mais trabalhadores em 31 de outubro", mais **1,3%** (13) face ao ano anterior, sendo que: **93,3%** (961) detinham entre "10-99 trabalhadores" | **6,7%** (69) mais de 100 trabalhadores.
- Contabilizaram-se 35 099 TCO ao serviço: Homens – **55,5%** (19 487) | Mulheres – **44,5%** (15 612).

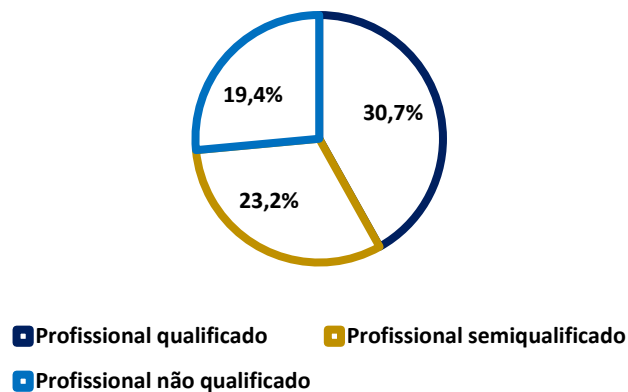


Os seguintes tipos de vínculos registaram mais TCO:

- "Contrato de trabalho sem termo" – **69,2%**;
- "Contrato de trabalho a termo certo" – **23,5%**.

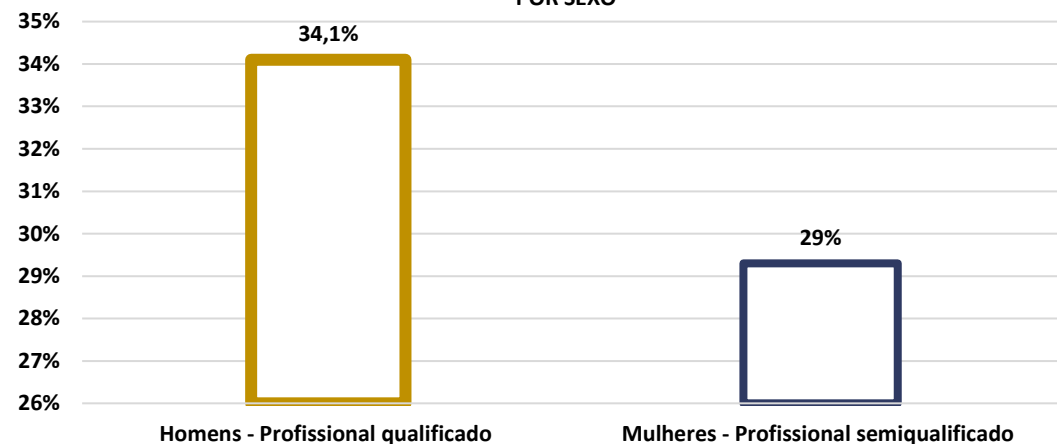
Para os dois vínculos, a atividade "Comércio, reparação de veículos automóveis" evidenciou maior número de TCO, nomeadamente: **23,5%** (5 708) | **21,7%** (1 789).

GRÁFICO 1 - ESTRUTURA DOS NÍVEIS DE QUALIFICAÇÃO COM MAIOR REGISTO DE TCO



Englobaram mais TCO, as estruturas dos níveis de qualificação profissional: “Profissional qualificado” – 30,7% (10 766) | “Profissional semiquualificado” – 23,2% (8 124) | “Profissional não qualificado” – 19,4% (6 820).

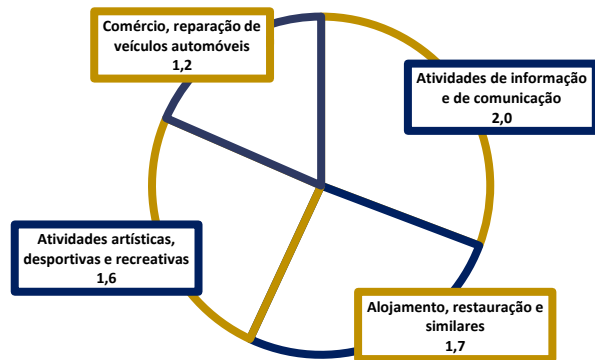
GRÁFICO 2 - ESTRUTURA DOS NÍVEIS DE QUALIFICAÇÃO COM MAIOR REGISTO DO TCO POR SEXO



Por sexo, predominaram as estruturas:

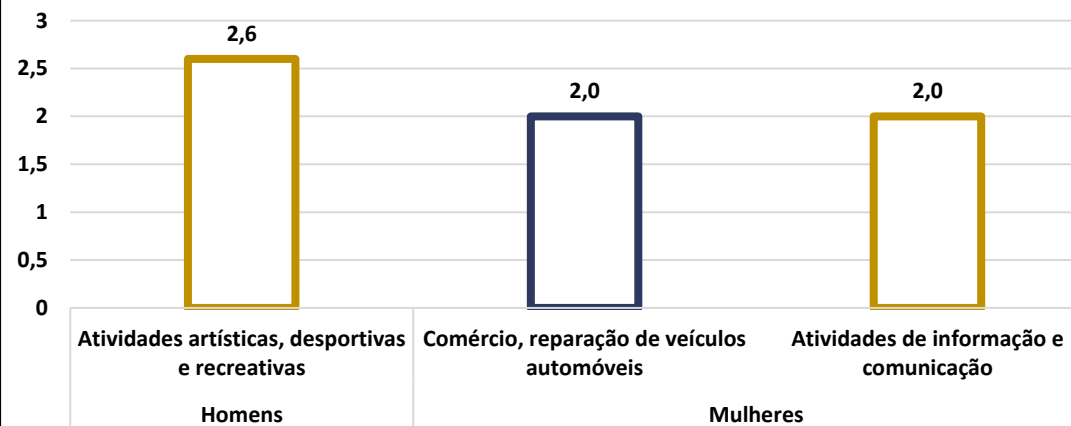
- Homens – “Profissional qualificado” – 34,1% (6 643);
- Mulheres – “Profissional semiquualificado” – 29,3% (4 579).

GRÁFICO 3 - ATIVIDADES COM COEFICIENTE DA POPULAÇÃO JOVEM/IDOSA MAIS ELEVADO



O coeficiente da população jovem/população idosa manteve-se (0,6) face ao ano 2020. As atividades com coeficiente mais elevado foram: “Atividades de informação e de comunicação” (2,0) | “Alojamento, restauração e similares” (1,7) | “Atividades artísticas, desportivas e recreativas” (1,6) | “Comércio, reparação de veículos automóveis” (1,2).

GRÁFICO 4 - ATIVIDADES COM COEFICIENTE DA POPULAÇÃO JOVEM/IDOSA MAIS ELEVADOR POR SEXO



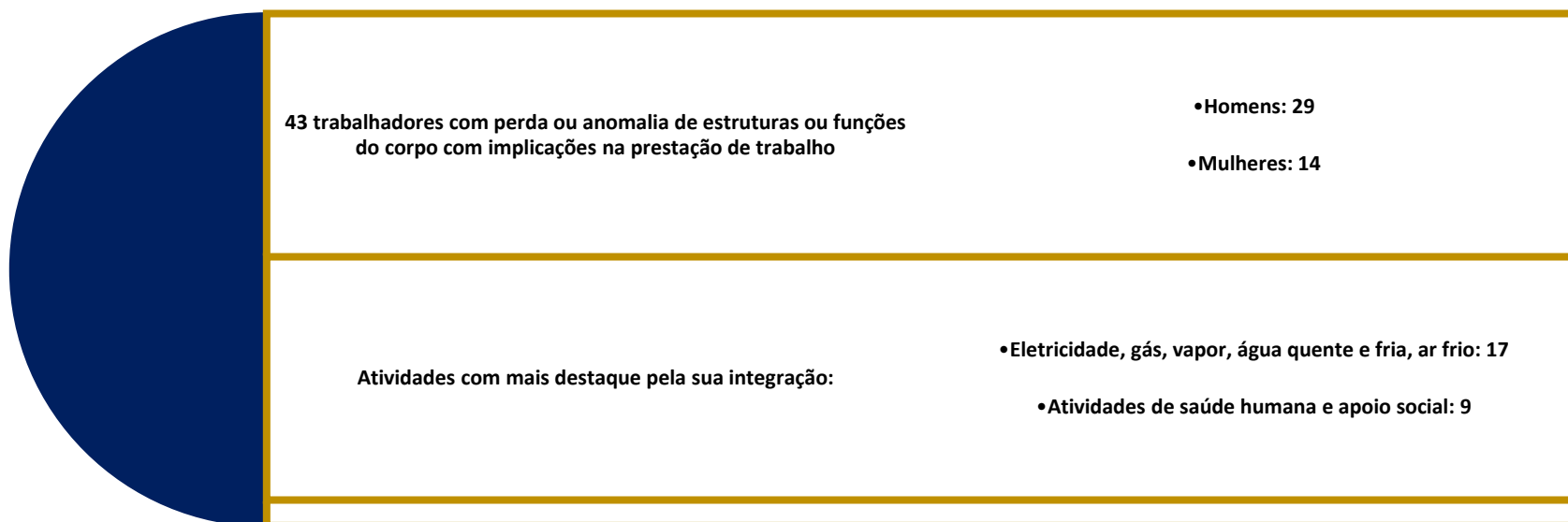
Por sexo, desacatarem-se as atividades: Homens – “Atividades artísticas, desportivas e recreativas” (2,6) | Mulheres – “Comércio, reparação de veículos automóveis” e “Atividades de informação e comunicação” (cada com 2,0).



O número de TCO estrangeiros situou-se nos 393, inalterável face ao ano anterior, registando-se por sexo: masculino – **61,1%** (240) | feminino – **38,9%** (153).

Por países, evidenciaram-se **34,9%** (137) TCO provenientes de “Países da América do Sul” com predominância nas atividades:

- “Alojamento, restauração e similares” – **24,8%** (34);
- “Comércio, reparação de veículos automóveis” – **17,5%** (24).



Num total de 43 trabalhadores com perda ou anomalia de estruturas ou funções do corpo com implicações na prestação de trabalho, menos **60,6%** (66) face ao ano anterior, contabilizaram-se:

- **67,4%** (29) homens, destacando-se **58,6%** (17) integrados na “Eletricidade, gás, vapor, água quente e fria, ar frio”;
- **32,6%** (14) mulheres, evidenciando-se **64,3%** (9) integradas nas “Atividades de saúde humana e apoio social”.

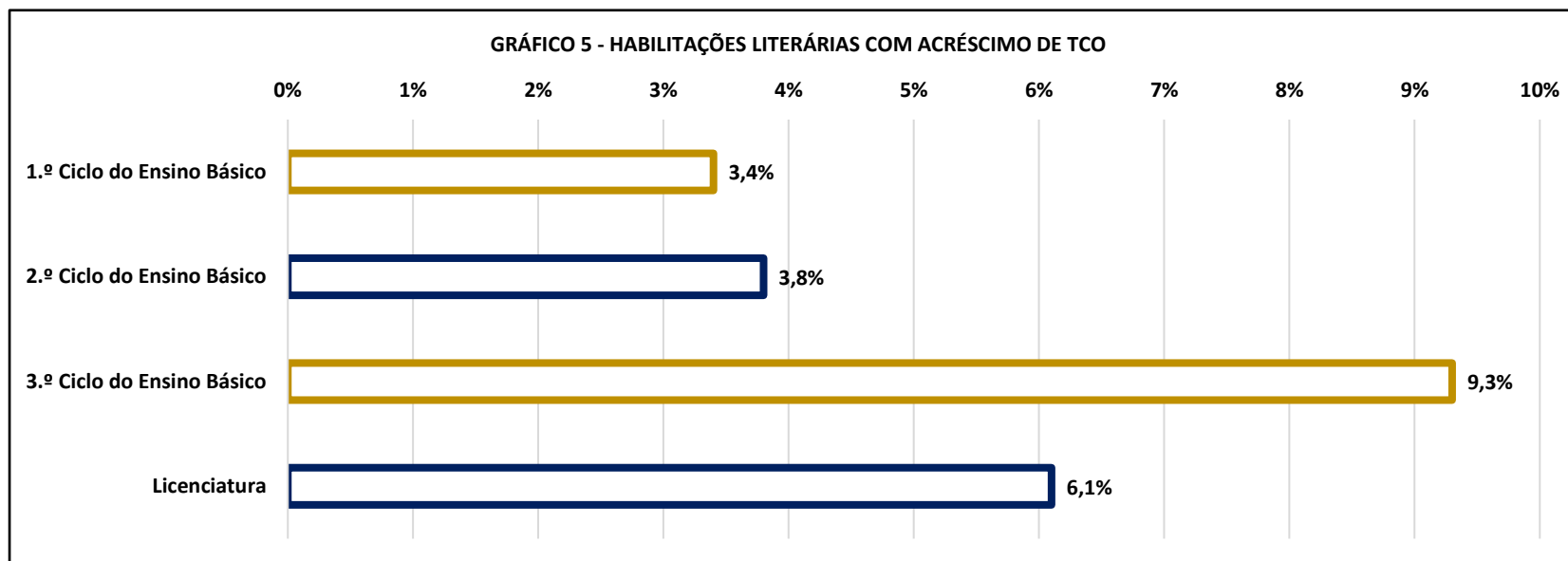
Decréscimo de TCO detentores da habilitação literária



<1.º Ciclo do Ensino Básico

Comparativamente ao ano 2020, registaram-se menos TCO detentores da habilitação literária:

- “<1.º Ciclo do Ensino Básico” – 3,7% (7).



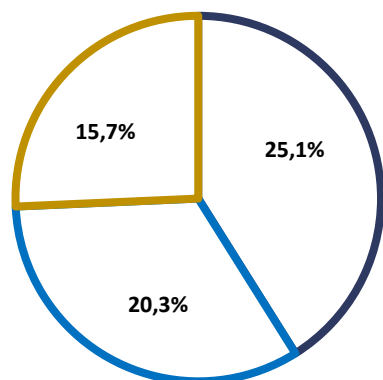
Seguem-se as habilitações com destaque no acréscimo de TCO face ao ano anterior:

- “1.º Ciclo do Ensino Básico” – 3,4% (115), realçando-se as “Indústrias transformadoras” com 24,9% (885) trabalhadores;
- “2.º Ciclo do Ensino Básico” – 3,8% (210), destacando-se a “Construção” com 19,9% (1 145) trabalhadores;
- “3.º Ciclo do Ensino Básico” – 9,3% (907), evidenciando-se o “Comércio, reparação de veículos automóveis” com 26,6% (2 848) trabalhadores;
- “Licenciatura” – 6,1% (241), salientando-se as “Atividades de saúde humana e apoio social” com 34,2% (1 423) trabalhadores.

Habilitação literária que agrupou mais TCO

O “Ensino Secundário” reuniu mais TCO, 13% (1 092), comparativamente ao ano 2020, destacando-se o “Comércio, reparação de veículos automóveis” com 25,6% (2 429) trabalhadores.

GRÁFICO 6 - SAÍDAS DE TRABALHADORES POR ATIVIDADES



■ Comércio, reparação de veículos automóveis
 ■ Alojamento, restauração e similares
 ■ Construção

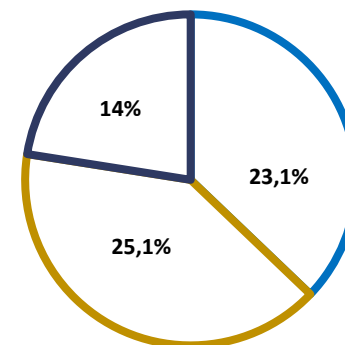
Totalizam-se 6 030 saídas de trabalhadores, maioritariamente nas atividades:

- “Comércio, reparação de veículos automóveis” – **25,1%** (1 511);
- “Alojamento, restauração e similares” – **20,3%** (1 222);
- “Construção” – **15,7%** (949).

Seguem-se os motivos de saída com registo de maior número de trabalhadores:

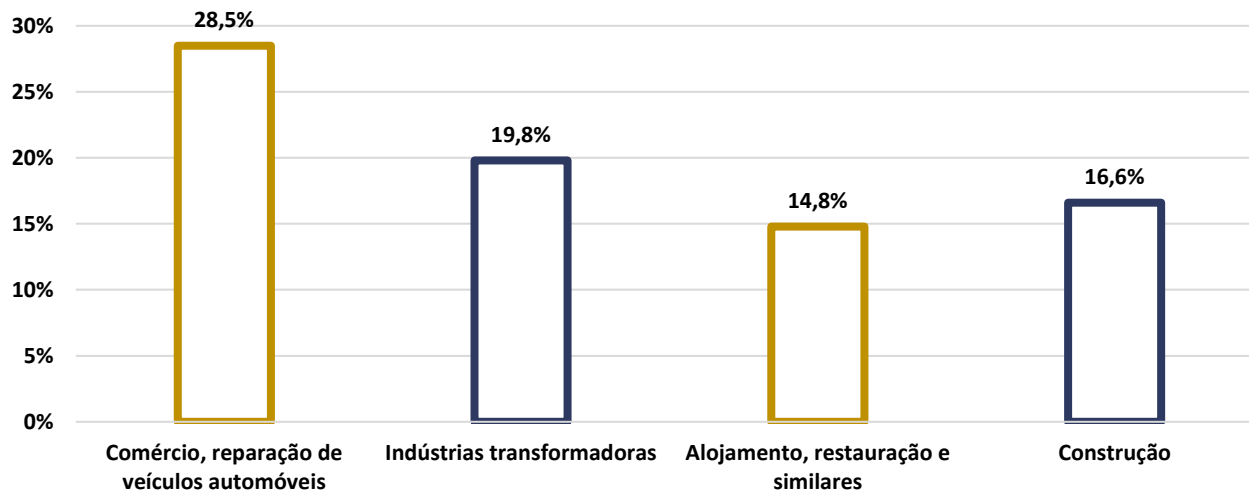
- “Outro motivo” – **23,1%** (1 394);
- “Denúncia com aviso prévio por parte do trabalhador” – **25,1%** (1 515);
- “Verificação do termo certo ou da sua renovação” – **14%** (847).

GRÁFICO 7 - MOTIVOS DE SAÍDA DOS TRABALHADORES



■ Outro motivo
 ■ Denúncia com aviso prévio por parte do trabalhador
 ■ Verificação do termo certo ou da sua renovação

GRÁFICO 8 - ATIVIDADES COM MAIOR REGISTO DE TRABALHADORES AO ABRIGO DO ESCALÃO DE DURAÇÃO DE HORAS "40-44"



O escalão de duração de horas "40-44" abrangeu **67,2%** (23 595) TCO.

Seguem-se as atividades com maior número de trabalhadores ao abrigo deste horário semanal:

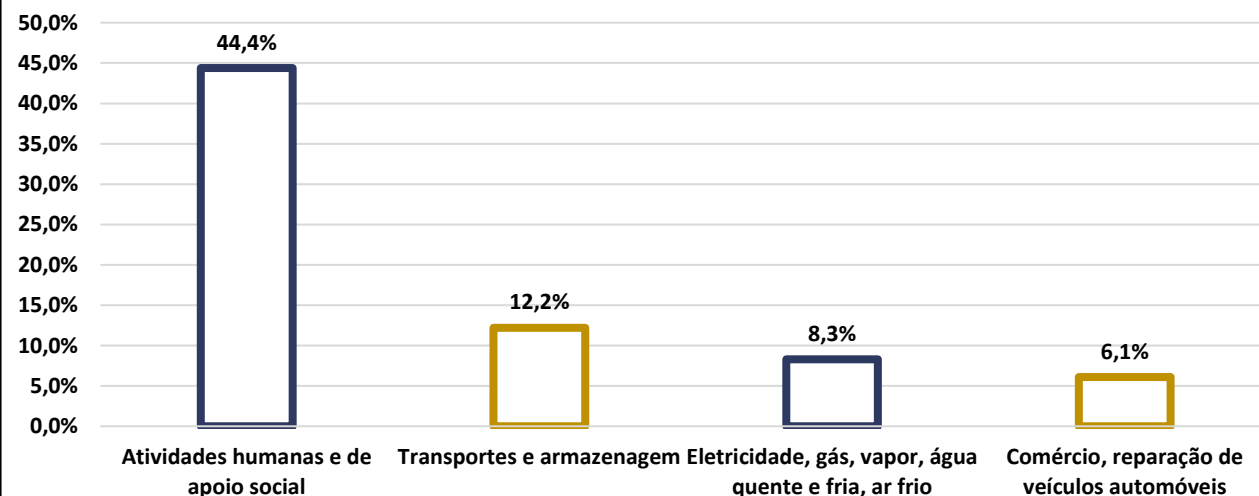
- "Comércio, reparação de veículos automóveis" – **28,5%** (6 735);
- "Indústrias transformadoras" – **19,8%** (4 434);
- "Alojamento, restauração e similares" – **14,8%** (3 496);
- "Construção" – **16,6%** (3 909).

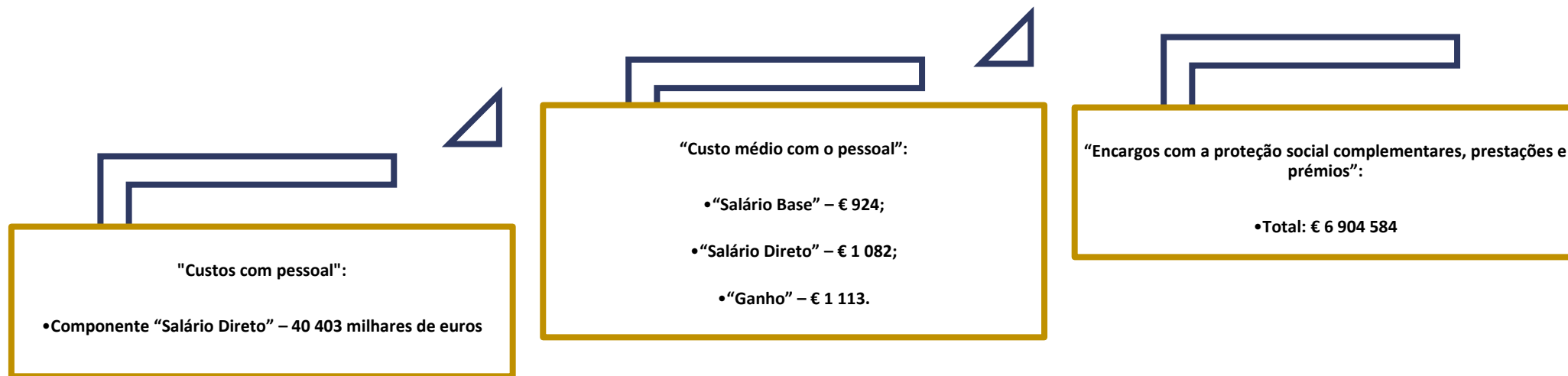
O escalão de duração de horas "35-39" englobou **28,1%** (9 865) TCO.

Seguem-se as atividades com maior número de trabalhadores ao abrigo deste horário semanal:

- "Atividades de saúde humana e apoio social" – **44,4%** (4 380);
- "Transportes e armazenagem" – **12,2%** (1 207);
- "Eletricidade, gás, vapor, água quente e fria, ar frio" – **8,3%** (814);
- "Comércio, reparação de veículos automóveis" – **6,1%** (600).

GRÁFICO 9 - ATIVIDADES COM MAIOR REGISTO DE TRABALHADORES AO ABRIGO DO ESCALÃO DE DURAÇÃO DE HORAS "35-39"





Nos "custos com pessoal", destacou-se a componente "Salário Direto" (40 403 milhares de euros) e seguintes atividades associadas: "Comércio, reparação de veículos automóveis" (€ 7 500 milhares de euros) | "Atividades de saúde humana e apoio social" (6 319 milhares de euros) | "Indústrias transformadoras" (5 064 milhares de euros).

O "custo médio com o pessoal", que se reporta a outubro do ano em causa, registou acréscimos, face ao ano 2020: "Salário Base" – € 899 > € 924 | "Salário Direto" – € 1 061 > € 1 082 | "Ganho" – € 1 085 > € 1 113.

Os "encargos com a proteção social complementares, prestações e prémios", totalizaram € 6 904 584, evidenciando-se as atividades: "Atividades de saúde humana e apoio social" (€ 4 137 133) | "Transportes e armazenagem" (€ 1 020 868).

Um total de 28 460 participantes frequentaram ações de formação profissional.

Destacou-se maior participação da estrutura dos níveis de qualificação:

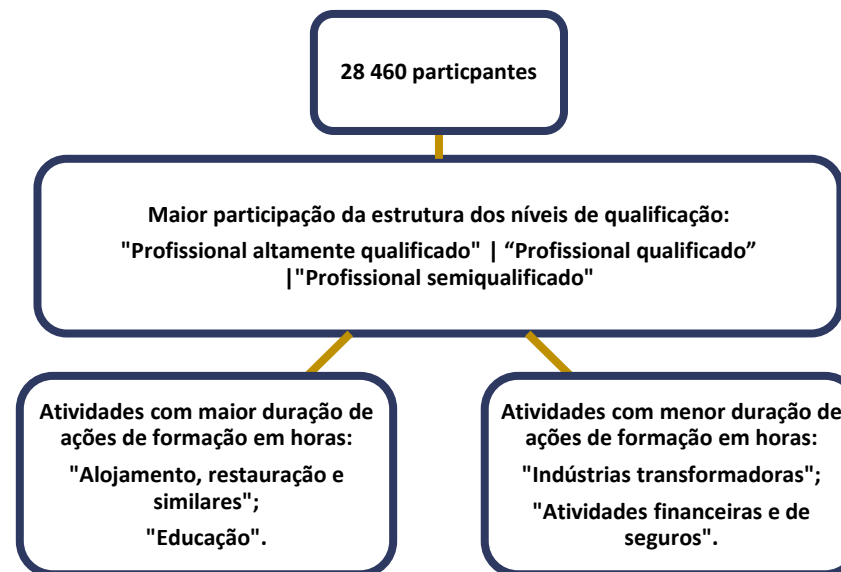
- "Profissional altamente qualificado" – **31,3%** (8 920);
- "Profissional semiquualificado" – **18,2%** (5 186);
- "Profissional qualificado" – **15,3%** (4 343).

As atividades com maior duração média de ações de formação em horas foram:

- "Alojamento, restauração e similares" (42,3);
- "Educação" (39,8).

As atividades com menor duração no mesmo âmbito foram:

- "Indústrias transformadoras" (6,1);
- "Atividades financeiras e de seguros" (4,7).





GOVERNO
DOS AÇORES



SECRETARIA REGIONAL DA JUVENTUDE, QUALIFICAÇÃO PROFISSIONAL E EMPREGO