



GOVERNO  
DOS AÇORES

SECRETARIA REGIONAL DA  
JUVENTUDE, QUALIFICAÇÃO  
PROFISSIONAL E EMPREGO

**O E Q P**

OBSERVATÓRIO DO EMPREGO  
E QUALIFICAÇÃO PROFISSIONAL

# SÍNTESE | BALANÇO SOCIAL 2020

PONTA DELGADA | AGOSTO DE 2022

Número de empresas com "10 ou mais trabalhadores em 31 de outubro":

1 017

Número de empresas (outubro), por escalões de dimensão de pessoas:

952 empresas - "10-99 trabalhadores";

65 empresas - mais de 100 trabalhadores.

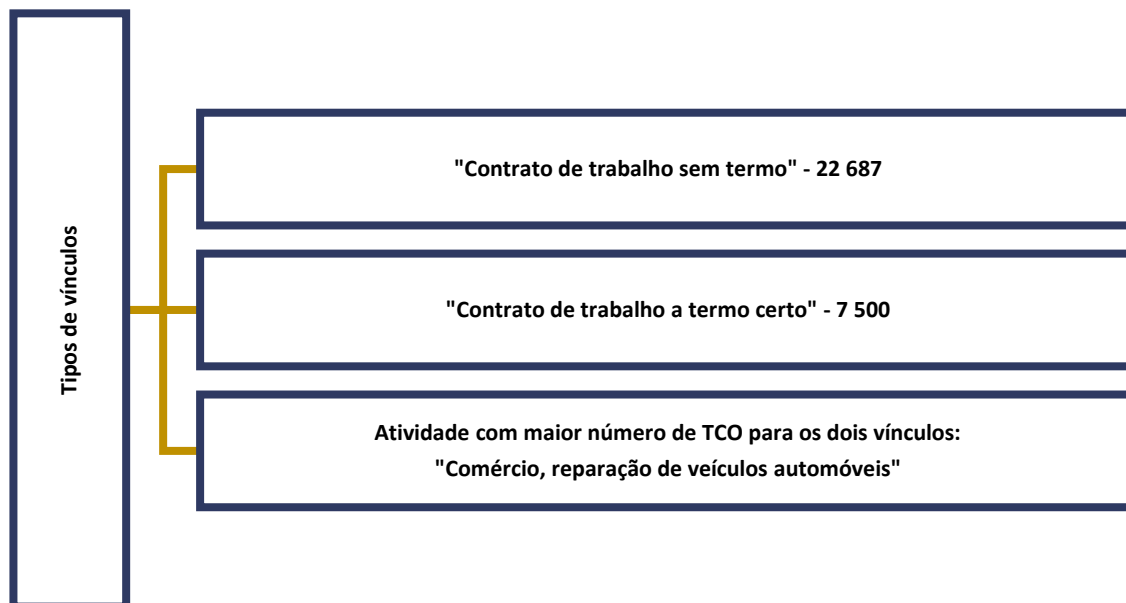
32 411 TCO ao serviço:

Homens - 18 056;

Mulheres – 14 355.

No ano de 2020 registaram-se:

- 1 017 empresas com "10 ou mais trabalhadores em 31 de outubro", um acréscimo de **1,1%** (11) face ao ano 2019: **93,2%** (952) empresas detinham entre "10-99" trabalhadores | **6,4%** (65) empresas detinham mais de trabalhadores.
- De um total de 32 411 TCO ao serviço, **55,7%** (18 056) eram homens e **44,3%** (14 355) mulheres.

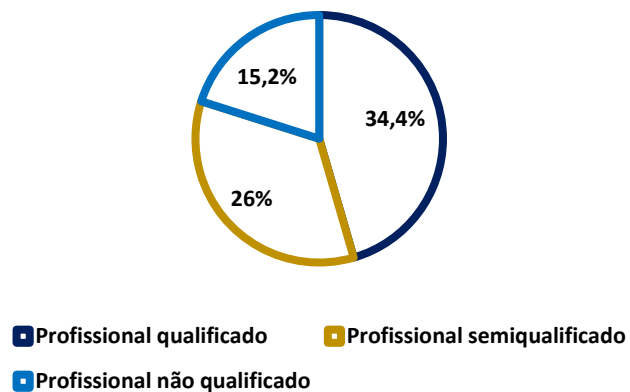


Os seguintes tipos de vínculos registaram mais TCO:

- "Contrato de trabalho sem termo" – **70%** (22 687);
- "Contrato de trabalho a termo certo" – **23,1%** (7 500).

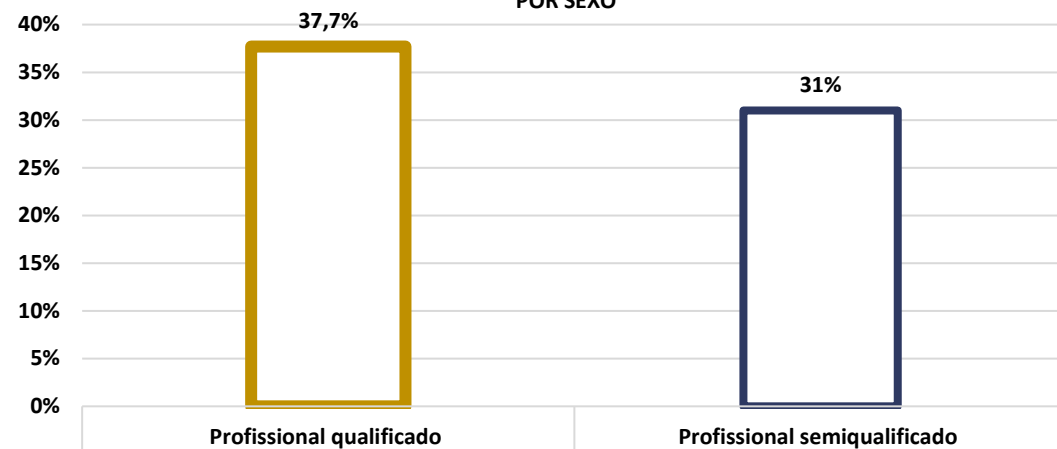
Para os dois vínculos, a atividade "Comércio, reparação de veículos automóveis" evidenciou maior número de TCO, nomeadamente: **24,7%** (5 367) | **23,6%** (1 769).

**GRÁFICO 1 - ESTRUTURA DOS NÍVEIS DE QUALIFICAÇÃO COM MAIOR REGISTO DE TCO**



Englobaram mais TCO, as estruturas dos níveis de qualificação profissional: “Profissional qualificado” – 34,4% (11 153) | “Profissional semiquualificado” – 26% (8 435) | “Profissional não qualificado” – 15,2% (4 930).

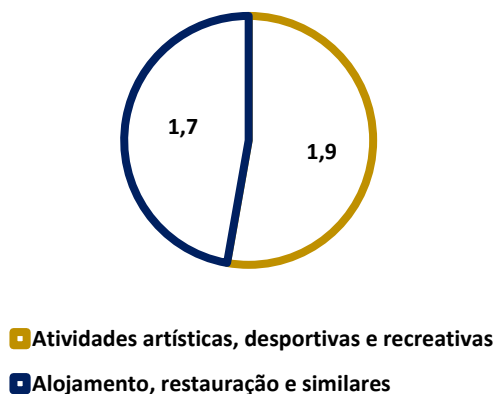
**GRÁFICO 2 - ESTRUTURA DOS NÍVEIS DE QUALIFICAÇÃO COM MAIOR REGISTO DO TCO POR SEXO**



Por sexo, predominaram as estruturas:

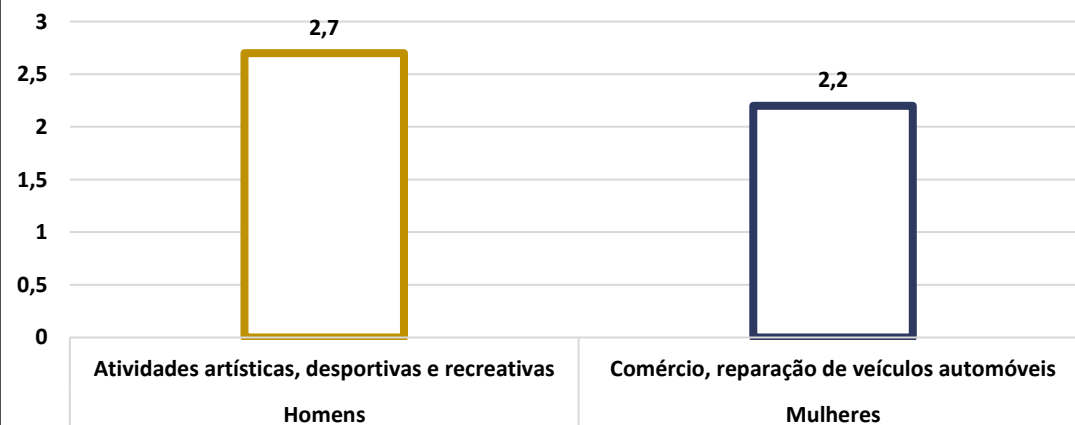
- Homens – “Profissional qualificado” – 37,7% (6 815);
- Mulheres – “Profissional semiquualificado” – 31% (4 448).

**GRÁFICO 3 - ATIVIDADES COM COEFICIENTE DA POPULAÇÃO JOVEM/IDOSA MAIS ELEVADO**



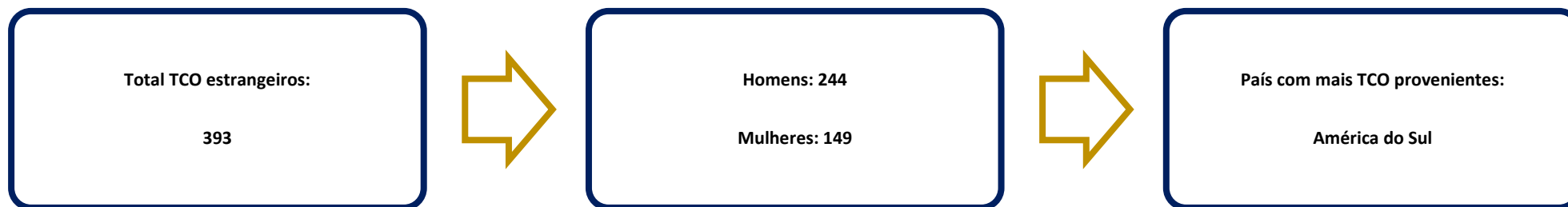
O coeficiente da população jovem/população idosa decresceu 0,1 face ao ano 2019. As atividades com coeficiente mais elevado foram: “Atividades artísticas, desportivas e recreativas” (1,9) | “Alojamento, restauração e similares” (1,7).

**GRÁFICO 4 - ATIVIDADES COM COEFICIENTE DA POPULAÇÃO JOVEM/IDOSA MAIS ELEVADO POR SEXO**



Por sexo, desacataram-se as atividades:

- Homens – “Atividades artísticas, desportivas e recreativas” (2,7);
- Mulheres – “Comércio, reparação de veículos automóveis” (2,2).



O número de TCO estrangeiros situou-se nos 393, mais **16%** (4) face ao ano anterior. Registaram-se **62%** (244) do sexo masculino | **37,9%** (149) do sexo feminino.

Por nacionalidade, evidenciaram-se **31,6%** (124) TCO provenientes da “América do Sul” com predominância nas atividades: “Alojamento, restauração e similares” – **29,8%** (37) | “Comércio, reparação de veículos automóveis” – **16,1%** (20).

Num total de 109 trabalhadores com perda ou anomalia de estruturas ou funções do corpo com implicações na prestação de trabalho, mais **7,9%** (8) face ao ano anterior, contabilizaram-se:

- **64,2%** (70) homens, com **21,4%** (15) integrados na “Eletricidade, gás, vapor, água quente e fria, ar frio”;
- **35,6%** (39) mulheres, com **35,9%** (14) integradas nas “Atividades de saúde humana e apoio social”.

Total trabalhadores com perda ou anomalia de estruturas ou funções do corpo com implicações na prestação de trabalho:

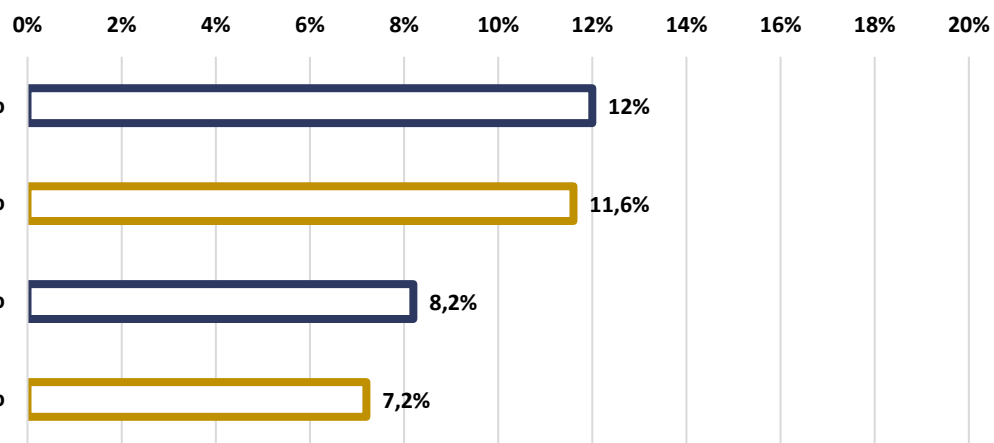
109

- Homens: 70
- Mulheres: 39

Atividades com mais destaque pela sua integração:

- “Eletricidade, gás, vapor, água quente e fria, ar frio”: 15
- “Atividades de saúde humana e apoio social”: 14

GRÁFICO 5 - HABILITAÇÕES LITERÁRIAS COM DECRÉSCIMO DE TCO



Comparativamente ao ano 2019, registaram-se menos TCO detentores das habilitações literárias:

- “<1.º Ciclo do Ensino Básico” – **12%** (26);
- “1.º Ciclo do Ensino Básico” – **11,6%** (452);
- “2.º Ciclo do Ensino Básico” – **8,2%** (497);
- “3.º Ciclo do Ensino Básico” – **7,2%** (765).

O “Doutoramento” foi a única habilitação com acréscimo de TCO, **7,7%** (3), agrupando **38,1%** (16) trabalhadores nas “Atividades de consultoria, científicas e técnicas”.

A “Licenciatura” reuniu mais TCO, **12,1%** (3 924), destacando-se as “Atividades de saúde humana e apoio social” com **37%** (1 452) trabalhadores.

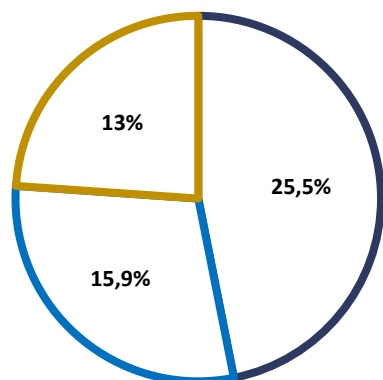
### "Doutoramento":

- **única habilitação com acréscimo de TCO face ao ano 2019**

### "Licenciatura":

- **habilitação que reuniu mais TCO no ano de 2020**

GRÁFICO 6 - SAÍDAS DE TRABALHADORES POR ATIVIDADES



■ Comércio, reparação de veículos automóveis ■ Alojamento, restauração e similares ■ Construção

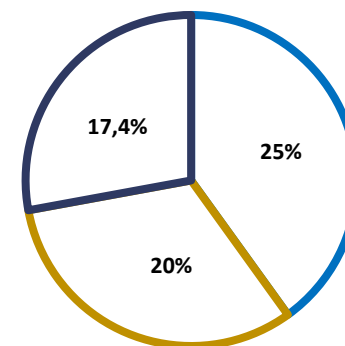
Totalizam-se 4 685 saídas de trabalhadores, maioritariamente nas atividades:

- “Comércio, reparação de veículos automóveis” – 25,5% (1 195);
- “Alojamento, restauração e similares” – 15,9% (745);
- “Construção” – 13% (160).

Seguem-se os motivos de saída com registo de maior número de trabalhadores:

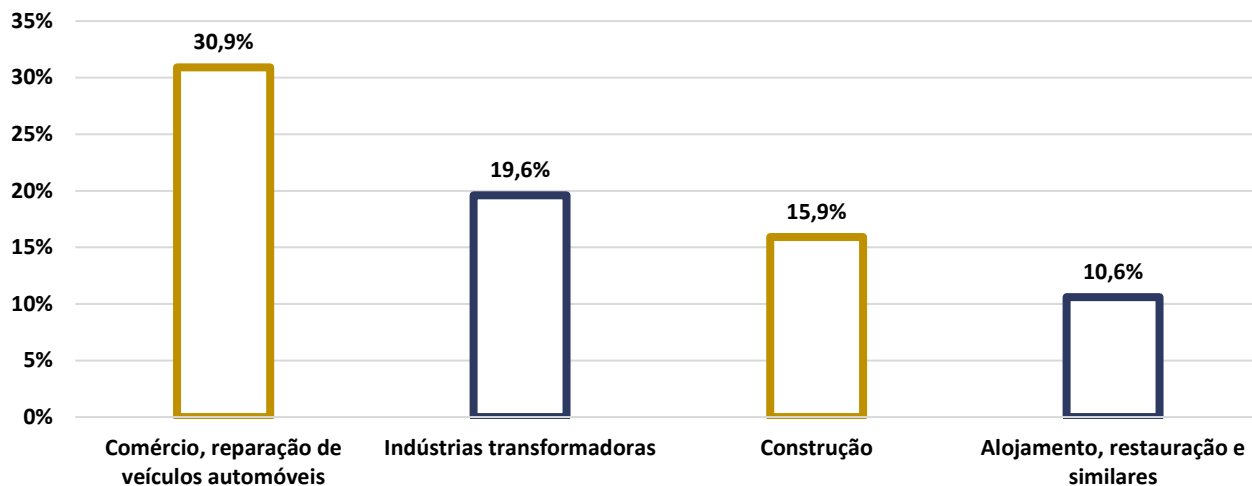
- “Outro motivo” – 25% (1 175);
- “Denúncia com aviso prévio por parte do trabalhador” – 20% (936);
- “Verificação do termo certo ou da sua renovação” – 17,4% (816).

GRÁFICO 7 - MOTIVOS DE SAÍDA DOS TRABALHADORES



■ Outro motivo ■ Denúncia com aviso prévio por parte do trabalhador  
■ Verificação do termo certo ou da sua renovação

**GRÁFICO 8 - ATIVIDADES COM MAIOR REGISTO DE TRABALHADORES AO ABRIGO DO ESCALÃO DE DURAÇÃO DE HORAS "40-44"**



O escalão de duração de horas "40-44" abrangeu **65,3%** (21 178) TCO.

Seguem-se as atividades com maior número de trabalhadores ao abrigo deste horário semanal:

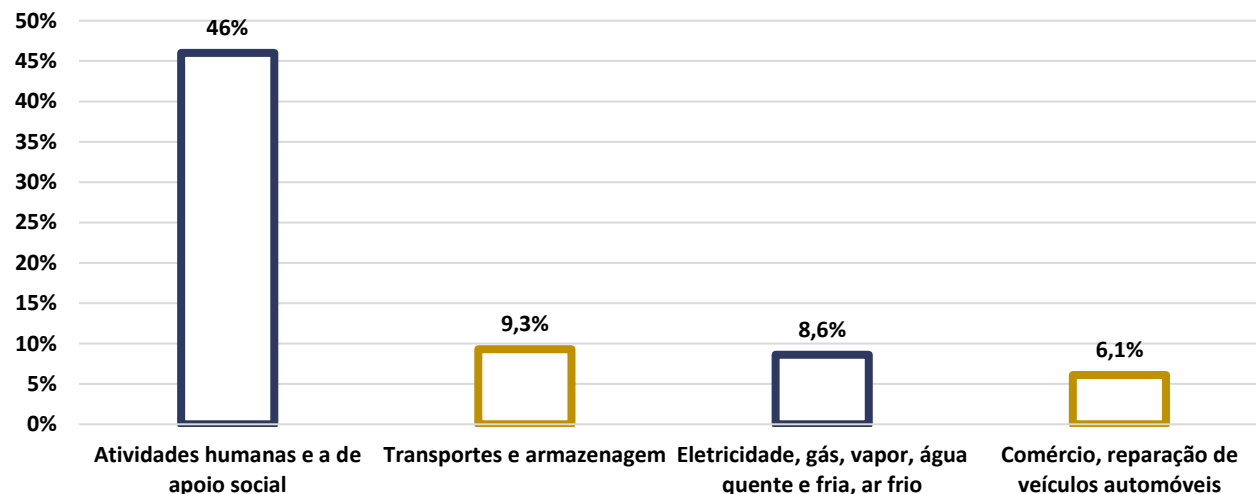
- "Comércio, reparação de veículos automóveis" – **30,9%** (6 552);
- "Indústrias transformadoras" – **19,6%** (4 158);
- "Construção" – **15,9%** (3 362);
- "Alojamento, restauração e similares" – **10,6%** (2 238).

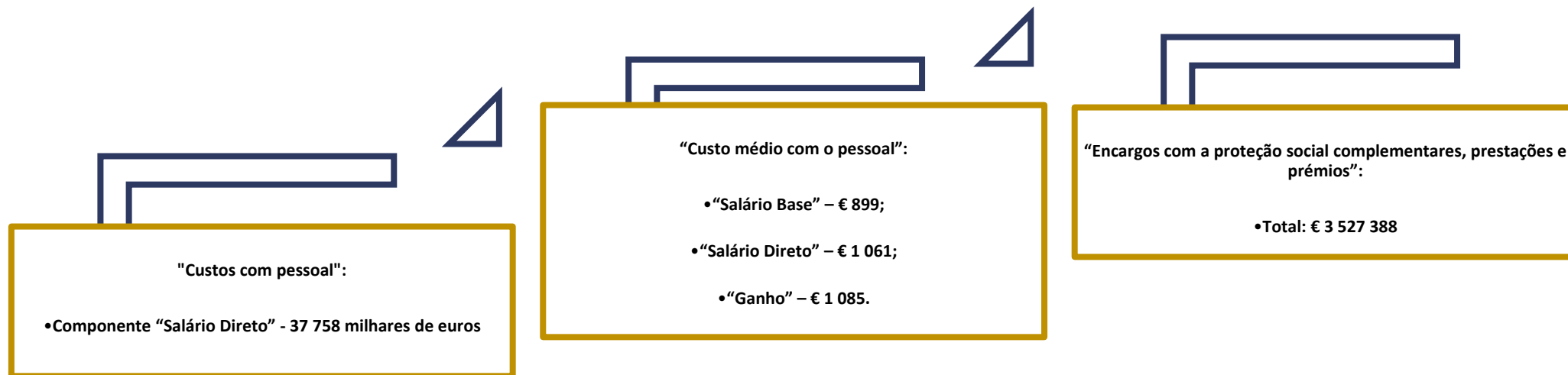
O escalão de duração de horas "35-39" englobou **29,4%** (10 171) TCO.

Seguem-se as atividades com maior número de trabalhadores ao abrigo deste horário semanal:

- "Atividades de saúde humana e apoio social" – **46%** (4 382);
- "Transportes e armazenagem" – **9,3%** (884);
- "Eletricidade, gás, vapor, água quente e fria, ar frio" – **8,6%** (823);
- "Comércio, reparação de veículos automóveis" – **6,1%** (579).

**GRÁFICO 9 - ATIVIDADES COM MAIOR REGISTO DE TRABALHADORES AO ABRIGO DO ESCALÃO DE DURAÇÃO DE HORAS "35-39"**





Nos "custos com pessoal", destacou-se a componente "Salário Direto" (37 758 milhares de euros) e seguintes atividades associadas: "Comércio, reparação de veículos automóveis" (7 047 milhares de euros) | "Atividades de saúde humana e apoio social" (6 019 milhares de euros) | "Indústrias transformadoras" (4 744 milhares de euros).

O "custo médio com o pessoal", que se reporta a outubro do ano 2020, registou acréscimos, face ao ano 2019: "Salário Base" – € 865 → € 899 | "Salário Direto" – € 1 027 → € 1 061 | "Ganho" – € 1 055 → € 1 085.

Os "encargos com a proteção social complementares, prestações e prémios", totalizaram € 3 527 388, evidenciando-se as atividades: "Comércio, reparação de veículos automóveis" (€ 1 552 792) | "Indústrias transformadoras" (€ 727 147) | "Transportes e armazenagem" (€ 617 833).

Um total de 28 285 participantes frequentaram ações de formação profissional.

Destacou-se maior participação da estrutura dos níveis de qualificação:

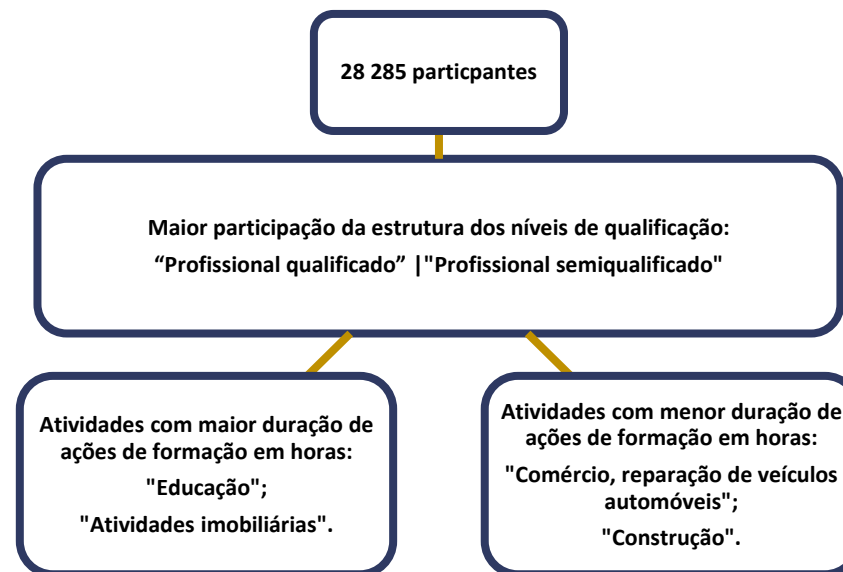
- "Profissional qualificado" – **30,1%** (8 500);
- "Profissional semiqualficado" – **23,6%** (6 674).

As atividades com maior duração média de ações de formação em horas foram:

- "Educação" (35,5);
- "Atividades imobiliárias" (35,0).

As atividades com menor duração no mesmo âmbito foram:

- "Comércio, reparação de veículos automóveis" (3,9);
- "Construção" (2,7).







GOVERNO  
DOS AÇORES



SECRETARIA REGIONAL DA JUVENTUDE, QUALIFICAÇÃO PROFISSIONAL E EMPREGO