



GOVERNO  
DOS AÇORES

SECRETARIA REGIONAL DA  
JUVENTUDE, HABITAÇÃO  
E EMPREGO

**O E Q P** OBSERVATÓRIO DO EMPREGO  
E QUALIFICAÇÃO PROFISSIONAL


# SÍNTESE | ACIDENTES DE TRABALHO 2022




3 005 Acidentes de Trabalho



5 Acidentes de Trabalho Mortais



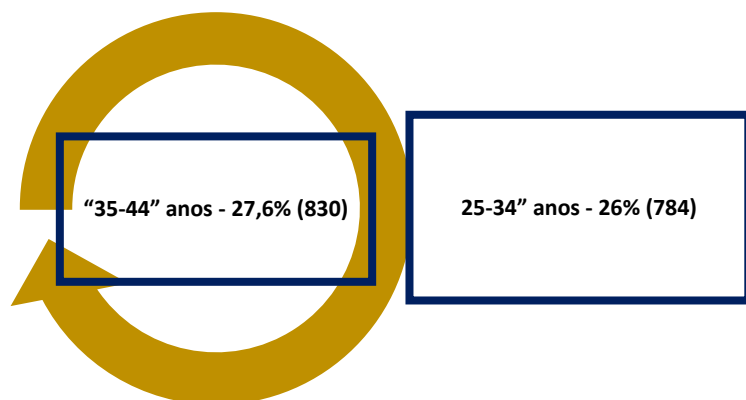
Empresas com escalões de dimensão: "50-249" | "10-49"  
registaram o maior número de acidentes de trabalho



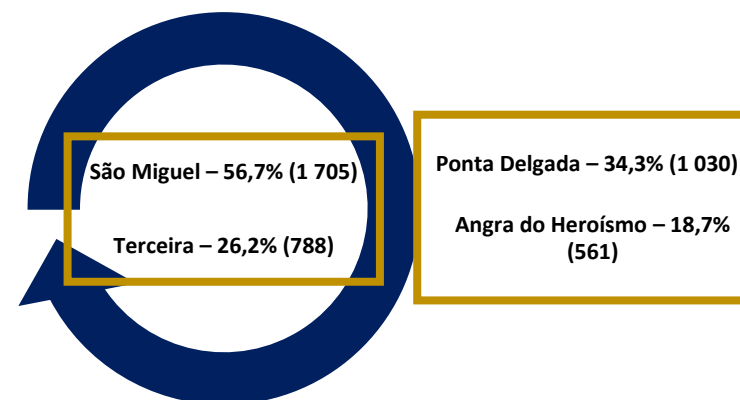
No ano de 2022 totalizaram-se:

- 3 005 acidentes de trabalho, mais **10,2%** (278) face ao ano 2021:
- 5 acidentes de trabalho mortais de trabalhadores do sexo masculino nas ilhas: Santa Maria – 2 | São Miguel – 1 | Terceira – 1 | Corvo – 1;
- Trabalhadores sinistrados enquadravam-se nos grupos etários: "25-34" anos – 2 | "35-44" anos – 1 | "45-54" anos – 1 | "55-64" anos – 1;
- 3 acidentes de trabalho derivaram de "Afogamento e asfixia" (atingindo o "Tórax") | 2 provocaram "Lesões múltiplas" (ferindo "Múltiplas partes");
- Empresas enquadradas nos seguintes escalões de dimensão registaram o maior número de acidentes de trabalho: "50-249" – **28,3%** (851) | "10-49" – **26,1%** (785).

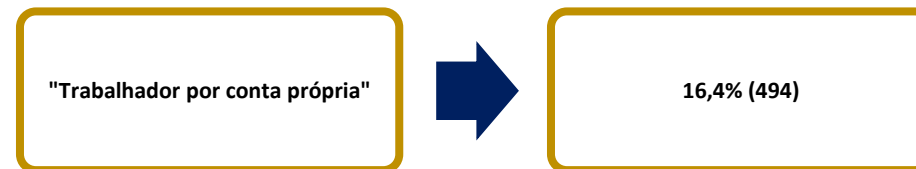

## GRUPOS ETÁRIOS COM MAIOR NÚMERO DE ACIDENTES DE TRABALHO



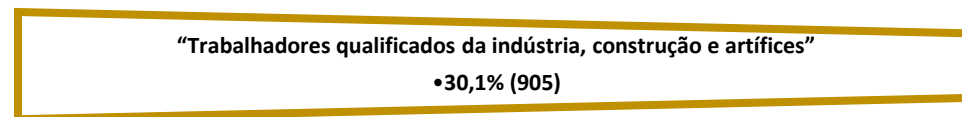
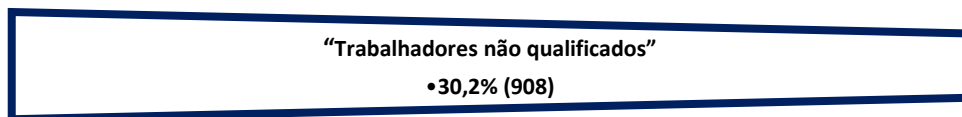
## ILHAS E CONCELHOS COM MAIOR NÚMERO DE ACIDENTES DE TRABALHO



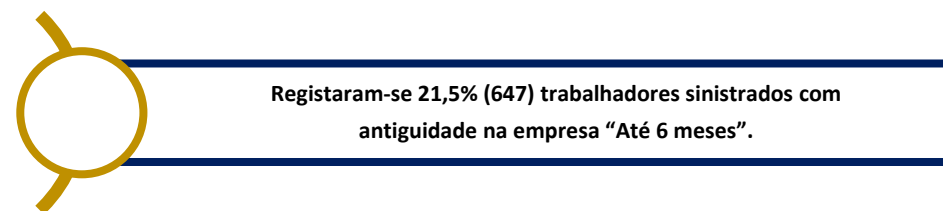
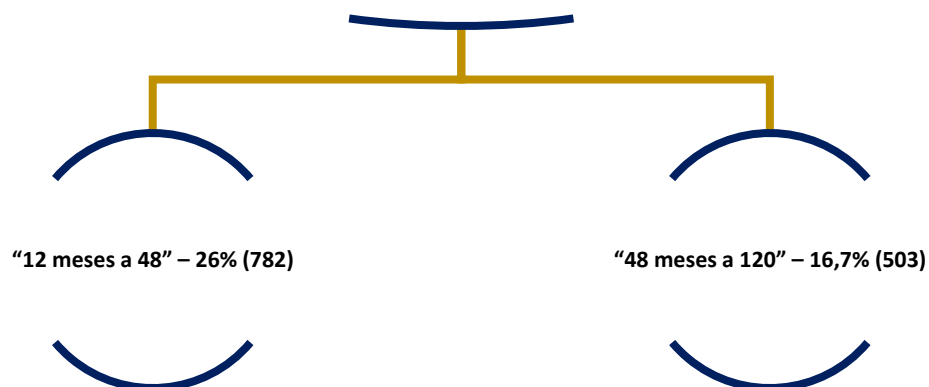
## SITUAÇÕES PROFISSIONAIS COM MAIOR NÚMERO DE ACIDENTES DE TRABALHO



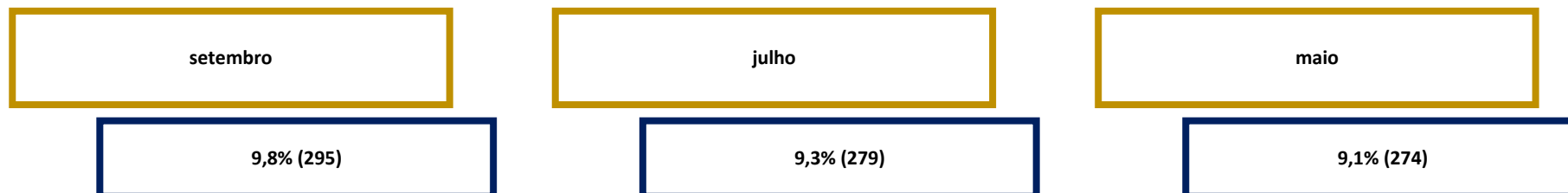
## GRUPOS PROFISSIONAIS COM MAIOR REGISTO DE ACIDENTES DE TRABALHO



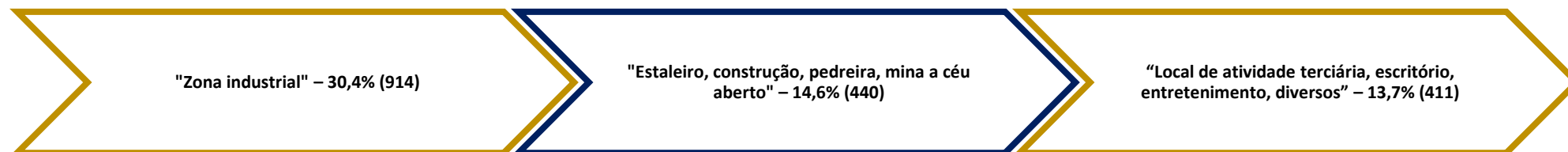
Os acidentes de trabalho ocorreram em maior número nos sinistrados com antiguidade na empresa entre:



## MESES COM MAIOR NÚMERO DE ACIDENTES DE TRABALHO




## TIPOS DE LOCAIS COM MAIOR REGISTO DE ACIDENTES DE TRABALHO



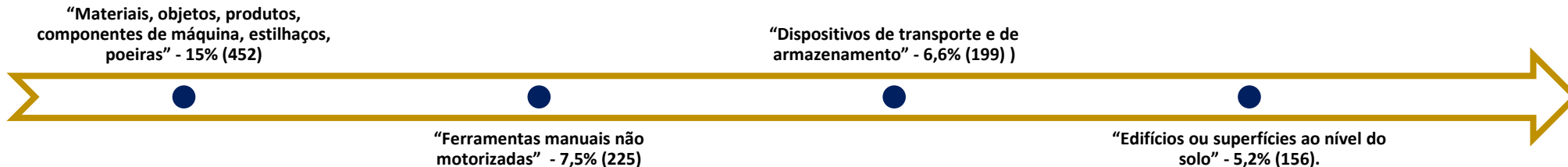
## ATIVIDADES FÍSICAS COM MAIOR OCORRÊNCIA DE ACIDENTES DE TRABALHO



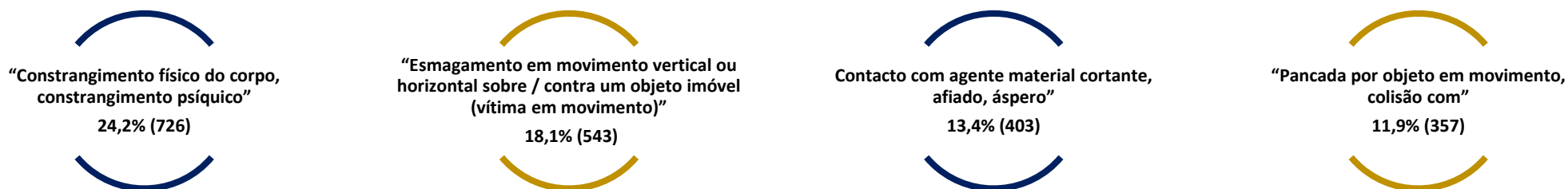
## DESVIOS QUE ORIGINARAM MAIS ACIDENTES DE TRABALHOS



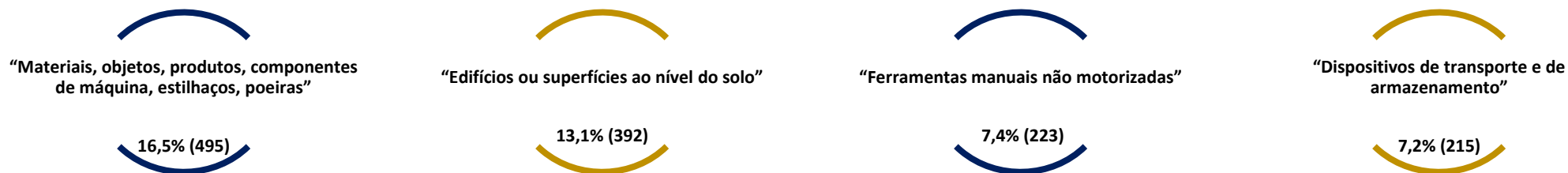
## AGENTES MATERIAIS ASSOCIADOS AO DESVIO QUE MAIS CONTRIBUÍRAM PARA ACIDENTES DE TRABALHO



## MAIORIA DOS ACIDENTES DE TRABALHO RESULTAM DO CONTACTO POR



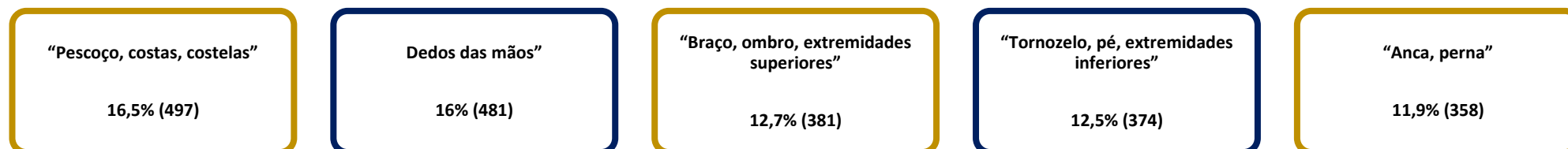
## AGENTE MATERIAL ASSOCIADO AO CONTACTO CAUSOU MAIOR NÚMERO DE ACIDENTES DE TRABALHO POR



## NATUREZA DAS LESÕES MAIS SOFRIDAS PELOS SINISTRADOS



## PARTES DO CORPO MAIS ATINGIDAS NOS ACIDENTES DE TRABALHO



DE UM TOTAL DE 96 629 DIAS DE AUDIÊNCIA, DESTACARAM-SE OS SEGUINTES DIAS DE AUSÊNCIA DOS TRABALHADORES SINISTRADOS

“181 a 365 dias”

31,4% (30 331)

“91 a 180 dias”

26% (25 118)

“30 a 90 dias”

27,4% (26 470)

HORAS COM MAIOR REGISTO DE ACIDENTES DE TRABALHO

“Entre as 6:00 e as 11:59” – 43% (1 292)

“Entre as 12:00 e as 17:59” – 44,4% (1 334)

HORAS NOTURNAS COM MAIOR OCORRÊNCIA DE ACIDENTES DE TRABALHO

“Entre as 18:00 e as 23:59” – 8,6% (259)

“Entre as 0:00 e as 5:59” – 1,8% (53)



GOVERNO  
DOS AÇORES



SECRETARIA REGIONAL DA JUVENTUDE, HABITAÇÃO E EMPREGO