



REGIÃO AUTÓNOMA DOS AÇORES
VICE-PRESIDÊNCIA DO GOVERNO, EMPREGO E COMPETITIVIDADE EMPRESARIAL
DIREÇÃO REGIONAL DO EMPREGO E QUALIFICAÇÃO PROFISSIONAL
OBSERVATÓRIO DO EMPREGO E FORMAÇÃO PROFISSIONAL

O E F P

**OBSERVATÓRIO DO
EMPREGO E FORMAÇÃO PROFISSIONAL**



COLEÇÃO

SÉRIES ESTATÍSTICAS



REGIÃO AUTÓNOMA DOS AÇORES
VICE-PRESIDÊNCIA DO GOVERNO, EMPREGO E COMPETITIVIDADE EMPRESARIAL
DIREÇÃO REGIONAL DO EMPREGO E QUALIFICAÇÃO PROFISSIONAL
OBSERVATÓRIO DO EMPREGO E FORMAÇÃO PROFISSIONAL

ACIDENTES DE TRABALHO

2018

Ponta Delgada, dezembro de 2020

Vice-Presidência do Governo, Emprego e Competitividade Empresarial
Direção Regional do Emprego e Qualificação Profissional
Observatório do Emprego e Formação Profissional
Rua Margarida de Chaves, 103
9500-088 PONTA DELGADA
Telefone: 296 308 000
Fax: 296 308 130
E-mail: oefp@azores.gov.pt
Home Page: <http://www.azores.gov.pt>

A reprodução destes dados só é permitida com indicação da fonte



Certificado n.º 2011/CEP.3975

ÍNDICE GERAL

Nota Introdutória	8
Conceitos Utilizados	9
Breve Análise dos Resultados.....	11
Caracterização do Empregador.....	13
Caracterização do Sinistrado	17
Causas e Circunstâncias do Acidente	51
Consequências do Acidente.....	112
Gráficos	130
Anexos	134
Anexo I - Classificação das Atividades Económicas Portuguesas por Ramos De Atividade (CAE - Rev. 3).....	135
Anexo II - Classificação Portuguesa das Profissões (CPP 2010)	136

ÍNDICE DE QUADROS

Caracterização do Empregador	13
Quadro 1 – Número de acidentes de trabalho, segundo as atividades, por escalão de dimensão da empresa - Homens/Mulheres.....	14
Quadro 2 – Número de acidentes de trabalho, segundo as atividades, por escalão de dimensão da empresa - Homens.....	15
Quadro 3 – Número de acidentes de trabalho, segundo as atividades, por escalão de dimensão da empresa - Mulheres	16
Caracterização do Sinistrado	17
Quadro 4 – Número de acidentes de trabalho, segundo as atividades, por natureza e sexo	18
Quadro 5 – Número de acidentes de trabalho, segundo as atividades, por grupos etários - Homens/Mulheres	19
Quadro 6 – Número de acidentes de trabalho, segundo as atividades, por grupos etários - Homens	20
Quadro 7 – Número de acidentes de trabalho, segundo as atividades, por grupos etários - Mulheres	21
Quadro 8 – Número de acidentes de trabalho mortais, segundo as atividades, por grupos etários	22
Quadro 9 – Número de acidentes de trabalho, segundo as atividades, por nacionalidade - Homens/Mulheres	23
Quadro 10 – Número de acidentes de trabalho, segundo as atividades, por nacionalidade - Homens.....	24
Quadro 11 – Número de acidentes de trabalho, segundo as atividades, por nacionalidade - Mulheres.....	25
Quadro 12 – Número de acidentes de trabalho, segundo as atividades, por situação profissional - Homens/Mulheres.....	26
Quadro 13 – Número de acidentes de trabalho, segundo as atividades, por situação profissional - Homens	27
Quadro 14 – Número de acidentes de trabalho, segundo as atividades, por situação profissional - Mulheres	28
Quadro 15 – Número de acidentes de trabalho, segundo as atividades, por grandes grupos profissionais - Homens/Mulheres.....	29
Quadro 16 – Número de acidentes de trabalho, segundo as atividades, por grandes grupos profissionais - Homens.....	30
Quadro 17 – Número de acidentes de trabalho, segundo as atividades, por grandes grupos profissionais - Mulheres	31
Quadro 18 – Número de acidentes de trabalho, segundo as atividades, por antiguidade do sinistrado na empresa - Homens/Mulheres.....	32
Quadro 19 – Número de acidentes de trabalho, segundo as atividades, por antiguidade do sinistrado na empresa - Homens	33
Quadro 20 – Número de acidentes de trabalho, segundo as atividades, por antiguidade do sinistrado na empresa - Mulheres.....	34
Caracterização do Acidente	35
Quadro 21 – Número de acidentes de trabalho <i>in itinere</i> , segundo as atividades, por natureza e sexo.....	36

Quadro 22 – Número de acidentes de trabalho, segundo as atividade, por meses	37
Quadro 23 – Número de acidentes de trabalho, segundo as atividades, por hora do acidente - Homens/Mulheres	38
Quadro 24 – Número de acidentes de trabalho, segundo as atividades, por hora do acidente - Homens	39
Quadro 25 – Número de acidentes de trabalho, segundo as atividades, por hora do acidente - Mulheres	40
Quadro 26 – Número de acidentes de trabalho, segundo as atividades, por ilhas - Homens/Mulheres	41
Quadro 27 – Número de acidentes de trabalho, segundo as atividades, por ilhas - Homens	42
Quadro 28 – Número de acidentes de trabalho, segundo as atividades, por ilhas - Mulheres	43
Quadro 29 – Número de acidentes de trabalho mortais, segundo as atividades, por ilhas	44
Quadro 30 – Número de acidentes de trabalho, segundo as atividades, por concelhos - Homens/Mulheres	45
Quadro 31 – Número de acidentes de trabalho, segundo as atividades, por concelhos - Homens	47
Quadro 32 – Número de acidentes de trabalho, segundo as atividades, por concelhos - Mulheres.....	49
Causas e Circunstâncias do Acidente	51
Quadro 33 – Número de acidentes de trabalho, segundo as atividades, por tipo de local - Homens/Mulheres	52
Quadro 34 – Número de acidentes de trabalho, segundo as atividades, por tipo de local - Homens	54
Quadro 35 – Número de acidentes de trabalho, segundo as atividades, por tipo de local - Mulheres.....	56
Quadro 36 – Número de acidentes de trabalho mortais, segundo as atividades, por tipo de local	58
Quadro 37 – Número de acidentes de trabalho, segundo as atividades, por atividade física - Homens/Mulheres ..	60
Quadro 38 – Número de acidentes de trabalho, segundo as atividades, por atividade física - Homens	61
Quadro 39 – Número de acidentes de trabalho, segundo as atividades, por atividade física - Mulheres	62
Quadro 40 – Número de acidentes de trabalho mortais, segundo as atividades, por atividade física	63
Quadro 41 – Número de acidentes de trabalho, segundo as atividades, por desvio - Homens/Mulheres	64
Quadro 42 – Número de acidentes de trabalho, segundo as atividades, por desvio - Homens.....	66
Quadro 43 – Número de acidentes de trabalho, segundo as atividades, por desvio - Mulheres	68
Quadro 44 – Número de acidentes de trabalho, segundo as profissões, por desvio - Homens/Mulheres.....	70
Quadro 45 – Número de acidentes de trabalho, segundo as profissões, por desvio - Homens.....	72
Quadro 46 – Número de acidentes de trabalho, segundo as profissões, por desvio - Mulheres	74
Quadro 47 – Número de acidentes de trabalho mortais, segundo as profissões, por sexo	76
Quadro 48 – Número de acidentes de trabalho, segundo as atividades, por agente material associado ao desvio - Hombres/Mulheres.....	77
Quadro 49 – Número de acidentes de trabalho, segundo as atividades, por agente material associado ao desvio - Homens.....	80
Quadro 50 – Número de acidentes de trabalho, segundo as atividades, por agente material associado ao desvio - Mulheres	83

Quadro 51 – Número de acidentes de trabalho mortais, segundo as atividades, por agente material associado ao desvio.....	86
Quadro 52 – Número de acidentes de trabalho, segundo as atividades, por contacto - Homens/Mulheres.....	89
Quadro 53 – Número de acidentes de trabalho, segundo as atividades, por contacto - Homens.....	90
Quadro 54 – Número de acidentes de trabalho, segundo as atividades, por contacto - Mulheres	91
Quadro 55 – Número de acidentes de trabalho, segundo as profissões, por contacto - Homens/Mulheres.....	92
Quadro 56 – Número de acidentes de trabalho, segundo as profissões, por contacto - Homens	94
Quadro 57 – Número de acidentes de trabalho, segundo as profissões, por contacto - Mulheres	96
Quadro 58 – Número de acidentes de trabalho, segundo o desvio, por contacto - Homens/Mulheres	98
Quadro 59 – Número de acidentes de trabalho, segundo o desvio, por contacto - Homens	98
Quadro 60 – Número de acidentes de trabalho, segundo o desvio, por contacto - Mulheres	99
Quadro 61 – Número de acidentes de trabalho mortais, segundo o desvio, por contacto	99
Quadro 62 – Número de acidentes de trabalho, segundo as atividades, por agente material associado ao contacto - Homens/Mulheres.....	100
Quadro 63 – Número de acidentes de trabalho, segundo as atividades, por agente material associado ao contacto - Homens	103
Quadro 64 – Número de acidentes de trabalho, segundo as atividades, por agente material associado ao contacto - Mulheres	106
Quadro 65 – Número de acidentes de trabalho mortais, segundo as atividades, por agente material associado ao contacto	109
Consequências do Acidente.....	112
Quadro 66 – Número de acidentes de trabalho, segundo as atividades, por natureza da lesão - Homens/Mulheres	113
Quadro 67 – Número de acidentes de trabalho, segundo as atividades, por natureza da lesão - Homens.....	115
Quadro 68 – Número de acidentes de trabalho, segundo as atividades, por natureza da lesão - Mulheres	117
Quadro 69 – Número de acidentes de trabalho mortais, segundo as atividades, por natureza da lesão	119
Quadro 70 – Número de acidentes de trabalho, segundo a natureza da lesão, por parte de corpo atingida - Homens/Mulheres.....	121
Quadro 71 – Número de acidentes de trabalho, segundo a natureza da lesão, por parte de corpo atingida - Homens.....	121
Quadro 72 – Número de acidentes de trabalho, segundo a natureza da lesão, por parte de corpo atingida - Mulheres	122
Quadro 73 – Número de acidentes de trabalho mortais, segundo a natureza da lesão, por parte de corpo atingida	122
Quadro 74 – Número de acidentes de trabalho, segundo as atividades, por parte do corpo atingida	123
Quadro 75 – Número de acidentes de trabalho, segundo as profissões, por parte do corpo atingida	124

Quadro 76 – Número de acidentes de trabalho não mortais, segundo as atividades, por escalão de dias perdidos ao longo de um ano - Homens/Mulheres	126
Quadro 77 – Número de acidentes de trabalho não mortais, segundo as atividades, por escalão de dias perdidos ao longo de um ano - Homens	127
Quadro 78 – Número de acidentes de trabalho não mortais, segundo as atividades, por escalão de dias perdidos ao longo de um ano - Mulheres	128
Quadro 79 – Número de dias de ausência, segundo as atividades, por escalão de dias perdidos ao longo de um ano	129
Gráficos	130
Gráfico 1 –Taxa de Incidência dos Acidentes de Trabalho dos últimos seis anos	131
Gráfico 2 –Taxa de Incidência dos Acidentes de Trabalho por Atividades	132
Gráfico 3 – Percentagem de Acidentes por Dias Perdidos	133

NOTA INTRODUTÓRIA

A Série Acidentes de Trabalho, e à semelhança do que já vem sendo realizado no Continente, realiza-se nos Açores desde o ano de 1995 por intermédio do Observatório do Emprego e Formação Profissional - OEFP, da então Direção Regional da Juventude, Emprego e Formação Profissional, nos termos da competência atribuída pelo Decreto Legislativo Regional n.º 38/2003/A, de 4 de novembro, da Assembleia Legislativa Regional dos Açores que adapta à Região Autónoma dos Açores o Decreto-Lei n.º 362/93, de 15 de outubro (informação estatística sobre acidentes de trabalho), conferindo ao Observatório do Emprego e Formação Profissional funções de estudo e acompanhamento dessa matéria.

O conhecimento estatístico dos acidentes de trabalho ocorridos na Região Autónoma dos Açores constitui-se uma importante ferramenta para a definição das políticas de segurança, higiene e saúde no trabalho, permitindo melhor caracterizar o tipo de acidentes e doenças do trabalho a fim de permitir à administração regional autónoma elaborar e executar as medidas de prevenção e integração social que se mostrem necessárias.

Os anos de série publicados de 1995 e 2017 resultaram do acesso direto às participações dos acidentes de trabalho fornecidas pelas companhias seguradoras ou pelas próprias entidades patronais, nos casos em que lhes é reconhecida essa responsabilidade.

A entrada em vigor do Decreto-Lei n.º 106/2017 de 29 de agosto regula a recolha, publicação e divulgação da informação estatística oficial sobre Acidentes de Trabalho, obrigando a instituir-se um sistema centralizado de recolha, tratamento e transmissão destes dados. Por sua vez, a Portaria 14/2018 de 11 de janeiro regula os modelos e prazos de envio.

Com a instituição da proteção de dados pessoais, nos termos da legislação aplicável, a Região deixa de ter acesso direto às participações mantendo-se, contudo, o acesso aos microdados ao abrigo do protocolo entre o OEFP e o Gabinete de Estratégia e Planeamento (GEP) do Ministério do Trabalho, Solidariedade e Segurança Social (MTSSS).

Mias uma vez, e pelo vigésimo quarto ano consecutivo, o OEFP, integrado na Direção Regional da Qualificação Profissional e Emprego da atual Secretaria da Juventude, Qualificação Profissional e Emprego, publica a presente série estatística, nos moldes explicados anteriormente.

A publicação que ora se disponibiliza contempla não só os acidentes que implicam ausência ao trabalho, no mínimo de um dia (para além do primeiro dia), como os acidentes que não resultam na perda de dias de trabalho, mas comportam despesas para as entidades responsáveis.

Para a Série Acidentes de Trabalho de 2018, e pela primeira vez, introduziram-se elementos referentes a informação proveniente do mapa de encerramento do processo, que dizem respeito às consequências do acidente, só possíveis de medir dois anos após a ocorrência. Por razões de ordem prática convencionou-se, no Projeto Europeu de Acidentes de Trabalho, que a contagem do número de acidentes mortais e do número de acidentes com ausência ao trabalho e respetivos dias, se faz até ao limite de um ano após a ocorrência do acidente.

O regime jurídico dos Acidentes de Trabalho enquadra-se na Lei n.º 100/97, de 13 de setembro e Decreto-Lei n.º 143/99, de 30 de abril que a regulamenta. A legislação Portuguesa engloba os acidentes de trajeto na definição de acidentes de trabalho, razão pela qual esses dados estão presentes em todos os anos de série até 2017. No caso específico dos Acidentes de Trabalho 2018, e atendendo à nova metodologia de acesso aos microdados, os acidentes *In Itinere* não serão contabilizados mantendo-se, no entanto, o respetivo quadro para uma possível retoma no ano de 2019. Um outro aspeto que importa salientar, advindo da nova metodologia de acesso aos microdados, é o aumento de campos “desconhecidos” ou “Nenhuma Informação”. Por outro lado o Decreto-Lei n.º 106/2017 vem obrigar as seguradoras e entidades empregadoras ao preenchimento online das participações, ocasionando uma maior responsabilização por esta matéria e, por conseguinte, acesso a um número de acidentes mais próximo do real.

Por último reitera-se que não são tidos em conta os acidentes de trabalho dos subscritores da Caixa Geral de Aposentações, consideração que já vem de 1995.

CONCEITOS UTILIZADOS

Acidente de Trabalho

É acidente de trabalho aquele que se verifique no local e no tempo de trabalho e produza direta ou indiretamente lesão corporal, perturbação funcional ou doença de que resulte redução da capacidade de trabalho ou de ganho ou a morte.

Acidente de trabalho mortal

Acidente de que resulte a morte da vítima num período de um ano após o dia da sua ocorrência.

Acidente in Itinere (de caminho ou percurso)

Todo aquele que se produz no trajeto normalmente utilizado pelo trabalhador entre a sua residência, habitual ou ocasional, e o seu local de trabalho e vice-versa, durante o período habitualmente gasto para o efeito. Abrange também: O percurso realizado entre a residência e o local onde o trabalhador realiza algum tipo de formação profissional a cargo da empresa; o trajeto entre o local de trabalho e o local de refeição; o percurso efetuado entre o local de trabalho ou habitação e o local de pagamento do ordenado; as deslocações necessárias para obtenção de assistência médica ou hospitalar devido a acidente de trabalho anterior; o acidente ocorrido no regresso à sua habitação, a contar desde a porta de acesso até às áreas comuns do edifício (o contrário só é válido desde a via pública até ao trabalho por se considerar que o trabalhador se encontra num espaço por ele controlado.

Agente material associado ao contacto

Descreve fisicamente o objeto, a ferramenta, o agente com que o sinistrado entrou em contacto, ou a modalidade psicológica da lesão. Estando em causa vários agentes, refere-se ao agente material associado à lesão mais grave.

Agente material associado ao desvio

Descreve a ferramenta, o objeto, o agente ligado à anormalidade do processo, ligado ao que se desenrolou anormalmente. Estando em causa vários agentes, refere-se ao agente que intervém em último lugar (o mais próximo possível, no tempo, do contacto lesivo).

Atividade Económica

Resultado da combinação dos fatores produtivos (mão de obra, matérias-primas, equipamento, etc.), com vista à produção de bens e serviços. Independentemente dos fatores produtivos que integram o bem ou serviço produzido, toda a atividade pressupõe, em termos genéricos, uma entrada de produtos (bens ou serviços), um processo de incorporação de valor acrescentado e uma saída (bens ou serviços).

Atividade física

Descreve a atividade física específica da vítima imediatamente antes do acidente se produzir.

Classificação das Atividades Económicas (CAE)

A Classificação Portuguesa das Atividades Económicas, é um sistema de classificação e agrupamento das atividades económicas (produção, emprego, energia, investimento, etc.) em unidades estatísticas de bens e serviços. A cada atividade económica e empresarial é atribuída um código de classificação específico. Cada empresa, dependendo do seu objeto ou ramo de atividade, estará abrangida por um ou mais destes códigos.

Classificação Portuguesa das Profissões 2010 (CPP)

A Classificação Nacional das Profissões de 1994 veio substituir a de 1980, e foi desenvolvida tendo por base a CIP-88 (Classification International Type des Profession) - Bureau International du Travail, e em conformidade com as resoluções da 13ª Conferência Internacional dos Estatísticos do Trabalho, nomeadamente no que se refere à necessidade de as estatísticas da população ativa estarem em conformidade com a CIP, tendo em vista facilitar as comparações internacionais.

Contacto - Modalidade da lesão

Descreve as consequências físicas para o sinistrado, por exemplo, fratura, ferimentos, etc.

Desvio

Refere o que se passou de anormal que provocou o acidente, como, por exemplo, a perda, total ou parcial de controlo de uma máquina, ou uma queda sobre ou a partir de alguma coisa.

Dias de trabalho perdidos

São contabilizados os dias de ausência ao trabalho no mínimo de um dia (para além do primeiro dia) até um ano. São também considerados aqueles que, embora não resultem em perda de trabalho, comportam despesas para as entidades responsáveis. Para efeitos estatísticos, os dias contabilizados são os dias de calendário. O limite da contabilização dos dias de ausência até um ano corresponde ao período acordado entre os países do projeto europeu, visando a disponibilidade das estatísticas num prazo razoável.

Escalão de Dimensão da Empresa

Conjunto de frações hierarquizadas, sendo que cada uma obedece a um intervalo mínimo e máximo, por meio do qual as empresas são posicionadas em função do respetivo número de trabalhadores.

Local de Trabalho

Todo o lugar em que o trabalhador se encontra ou deva dirigir-se em virtude do seu trabalho, e em que esteja direta ou indiretamente sujeito ao controlo do empregador.

Natureza da Lesão

Descreve as consequências físicas para o sinistrado, por exemplo, fraturas, ferimentos, etc.

Parte do corpo atingida

Descreve a parte do corpo que sofreu a lesão.

Sinistrado

Vítima de lesão corporal e psicológica, doença profissional ou morte provocadas por um acidente de trabalho.

Situação na profissão

Relação de dependência ou independência de um indivíduo ativo no exercício da profissão, em função dos riscos económicos em que incorre e da natureza do controlo que exerce na empresa.

Taxa de Incidência de Acidentes de Trabalho

$N.^{\circ}$ total de acidentes de trabalho $\times 100$, sobre a "População Empregada".

Tipo de Local

Onde o sinistrado se encontrava, trabalhava exatamente antes do acidente. Trata-se do lugar de trabalho, do ambiente geral, do local de trabalho onde se produziu o acidente.

Trabalhador por Conta de Outrem

Pessoa que exerce uma atividade sob a autoridade e direção de outrem, nos termos de um contrato de trabalho, sujeito ou não a uma forma escrita e que lhe confere o direito a uma remuneração, a qual não depende dos resultados da unidade económica para a qual trabalha.

Trabalhador por Conta Própria

Trabalhador associado a um sindicato que representa e defende os interesses e direitos dos trabalhadores de um determinado setor.

BREVE ANÁLISE DOS RESULTADOS

O número total de acidentes em 2018 foi de 2 594, o que representa um aumento de 37,6% em relação ao ano de 2017. Contudo, e no que concerne ao número de acidentes mortais (3) mantém-se o mesmo que o ano anterior.

A caracterização do empregador em função da dimensão da empresa permite observar que a maior predominância de acidentes de trabalho (725) sobreveio de empresas/entidades cujo escalão abrange “1-9” trabalhadores.

Já de seguida passamos agora à caracterização do sinistrado, face a um conjunto de variáveis: atividade económica onde está inserido, sexo, idade, nacionalidade, situação profissional, grupo profissional a que pertence e antiguidade na empresa

As atividades económicas que obtêm percentagens mais elevadas de acidentes são a “Construção” com 16,3% (424), em que ocorre mesmo um acidente mortal. Em segundo lugar surge o “Comércio, reparação de veículos automóveis e motociclos” com 14,5% dos acidentes (376). Quanto aos outros dois mortais ocorrem no sector da “Agricultura, produção animal, caça, floresta e pesca”.

Do total de acidentados mais do que um terço (30,9%) correspondem ao sexo feminino (801) e 69,1% (1 793) são do sexo masculino, recaindo sobre estes últimos os acidentes mortais (3).

Relativamente aos grupos etários, conclui-se que 29% dos acidentes (752) recaem sobre trabalhadores com idades compreendidas entre os “35-44”, e 36,3% envolvem trabalhadores (942) até “34 anos” de idade. Relativamente aos acidentes mortais, as faixas etárias envolvidas correspondem a “25 -34” (1) e “45-54” (2).

Tendo em conta a nacionalidade, observa-se que a grande maioria percentual (97,8%) recai sobre sinistrados de nacionalidade “Portuguesa” (2 536), 9 dos sinistrados são de “Outra” nacionalidade, 3 são dos “PALOP” e os restantes (3) são provenientes da “União Europeia”.

Tendo em conta a situação profissional, conclui-se que a maior percentagem (63,6%) de acidentes de trabalho (1 650) recai sobre os “Trabalhadores por Conta de Outrem”, sendo que 29,7% reporta-se a “Trabalhadores por Conta Própria” (770).

Ao analisar os acidentes de trabalho em função dos grandes grupos profissionais, conclui-se que mais da metade de sinistrados (54%) são “Trabalhadores qualificados da indústria, construção e artífices” (1 400).

Quanto à antiguidade do sinistrado na empresa, verifica-se que 12,6% dos acidentes (328) envolvem trabalhadores nos seus primeiros “6 meses” de atividade. Ao todo, e no primeiro ano de serviço na empresa, registam-se 22,2% (577) dos acidentes (menos 3,4 pontos percentuais relativamente a 2017).

A caracterização do acidente permite analisar uma série de variáveis, relacionadas com o mês, hora, ilha e concelhos em que decorreu o sinistro.

A distribuição dos acidentes de trabalho ao longo do ano, permite-nos aferir que “outubro” equivale ao mês que reuniu maior índice de sinistralidade com 251 acidentes.

No que respeita às horas do acidente, a maior evidencia (42,7%) de sinistros (1 107) ocorre entre as “12H00 às 17H59”, seguindo-se o período da manhã das “06H00 às 11H59” com 41,9% (1 088). O período noturno regista 10,3% (267) das ocorrências.

Ao examinar a distribuição dos acidentes de trabalho (2 594) ocorridos na Região dos Açores, pelas respetivas ilhas, constatamos que 58,9% dos sinistros ocorreram na ilha de S. Miguel (1 528), sendo que um dos acidentes foi mortal. Em 2º lugar está a ilha Terceira, com 24,2% dos acidentes de trabalho (627). São ainda evidentes 2 acidentes mortais na ilha de São Jorge, do conjunto de acidentes (90) ocorridos nesta ilha. Ao analisar-se a distribuição de acidentes em função dos concelhos, o maior concelho da região, Ponta Delgada reúne 40,2% dos acidentes de trabalho.

Em seguida passamos a analisar as causas e circunstâncias do acidente, no que respeita o local, a atividade física envolvida, o agente material associado ao desvio, o contacto- modalidade da lesão e o contacto associado ao sinistro.

Relativamente ao local do acidente de trabalho merece particular destaque a “Zona industrial”, com 22,2% (576), e “Estaleiro, construção, pedreira, mina a céu aberto” com 9,9% (256).

Ao observar-se o acidente em função da atividade física, conclui-se que a maior percentagem (24,3%) de sinistros (631) está associada ao “Movimento”. Ao atentarmos á atividade física específica que ocasionou os acidentes mortais, percebe-se que estão relacionados à “Manipulação de objetos” (1) e “Condução / presença a bordo de um meio de transporte - equipamento de movimentação” (2).

Quando se analisa o número de acidentes de trabalho por agente material associado ao desvio, a maior percentagem (9,3%) de sinistros (240) está associada a “Materiais, objetos, produtos, componentes de máquina, estilhaços, poeiras”.

No que respeita ao número de acidentes de trabalho por contacto-modalidade da lesão observa-se uma incidência mais significativa no “Constrangimento físico do corpo, constrangimento psíquico”, com 16,6% (431), destacando-se as seguintes atividades: “Comércio, reparação veículos automóveis e motociclos” (65) e “Atividades de saúde humana e apoio social” (60).

Se tivermos em conta os acidentes de trabalho em função do contacto verifica-se que 21% (544) resultam de “Movimento do corpo sujeito a constrangimento físico”. Se por outro lado atentarmos à percentagem (0,5%) mais diminuta de acidentes (13) está associado a “Outro desvio não referido nesta classificação”. Se analisarmos, de modo específico, o contacto que procedeu os acidentes mortais, constata-se “Rutura, arrombamento, rebentamento, resvalam., queda, desmoronamento” (1) e “Problema elétrico, explosão, incêndio” (2).

Analisemos, por último, as consequências dos acidentes de trabalhos, relativamente à natureza da lesão, às partes do corpo atingidas, aos acidentes de trabalhos por escalão de dias perdidos e relativamente aos dias de ausência.

Ao observarmos os acidentes de trabalho, em função das lesões mais evidenciadas nos sinistrados, percebe-se que 42,8% dos acidentes (1 109) resultam em “Feridas e lesões superficiais” e 23,9% em “Deslocações, entorses e distensões” (620).

Quanto às partes do corpo atingidas, a maior incidência (15,3%) recai sobre “Pescoço, costas, costelas” (396), seguido dos “Dedos da mão” com 15,2% (393) e “Braço, ombro, extremidades superiores” com 11,9% (309). Verifica-se ainda que 23,7% dos acidentes (615) engloba múltiplas partes do corpo atingidas, nomeadamente as associadas às extremidades superiores e inferiores.

Se tivermos em conta os acidentes de trabalho por escalão de dias perdidos ao longo de um ano, observa-se que uma acentuada percentagem (41,1%) de sinistrados (1 064) não perde dias de trabalho. De entre os sinistrados que perdem dias de trabalho, a maior incidência recai no escalão “30 a 90 dias”, com 15,2% (393), logo seguido do escalão “7 a 13 dias” com 13,3% dos acidentes (345).

Finalmente, e em relação aos dias de ausência por escalão de dias perdidos ao longo de um ano, constata-se que o escalão “30 a 90 dias” compreende 30,2% dos dias perdidos (20 620), logo seguido do escalão “91 a 180 dias” que abrange 29,3% dos dias perdidos (20 016) reunindo, em conjunto, quase dois terços de dias de ausência.

**CARACTERIZAÇÃO
DO EMPREGADOR**

Quadro 1 – Número de acidentes de trabalho, segundo as atividades, por escalão de dimensão da empresa Homens/Mulheres

ESCALÃO DE DIMENSÃO		Total	1 - 9	10 - 49	50 - 249	250 - 499	500 ou +	Desconhecido
ATIVIDADES (CAE - Rev. 3)								
TOTAL		2 594	725	614	663	215	277	100
A	Agricultura, produção animal, caça, floresta e pesca	174	101	44	8	-	-	21
01/02	Agricultura, produção animal, caça, silvicultura, florestal	88	50	19	-	-	-	19
03	Pesca e aquicultura	86	51	25	8	-	-	2
B	Indústrias extrativas	3	1	1	-	-	-	1
C	Indústrias transformadoras	367	88	116	112	44	-	7
10/11	Indústrias alimentares e das bebidas	185	41	50	50	43	-	1
12	Indústria do tabaco	5	3	2	-	-	-	-
13/15	Fabricação de têxteis, indústria do vestuário e couro	1	1	-	-	-	-	-
16	Indústria da madeira, da cortiça, cestaria, espartaria	22	13	8	1	-	-	-
17	Fabricação de pasta, de papel, cartão e seus artigos	-	-	-	-	-	-	-
18	Impressão e reprodução de suportes gravados	11	5	6	-	-	-	-
19/21	Coque, produtos químicos e farmacêuticos	2	1	1	-	-	-	-
22/23	Artigos de borracha, matérias plásticas e não metálicos	39	7	10	21	1	-	-
24/25	Indústrias metalúrgicas de base, produtos metálicos	73	10	34	25	-	-	4
26/27	Fab. de equip. informáticos, eletrónica, ótica, elétricos	2	1	-	-	-	-	1
28	Fabricação de máquinas e equipamentos, n.e.	3	1	1	-	-	-	1
29/30	Fabricação de veículos e outro equipam. de transporte	-	-	-	-	-	-	-
31	Fabricação de mobiliário e de colchões	2	1	1	-	-	-	-
32	Outras indústrias transformadoras	1	1	-	-	-	-	-
33	Reparação, manutenção e instalação de máquinas	21	3	3	15	-	-	-
D	Eletricidade, gás, vapor, água quente e fria, ar frio	12	-	-	4	-	8	-
E	Distribuição água, saneamento, gestão de resíduos	81	7	9	44	21	-	-
36	Captação, tratamento e distribuição de água	26	3	1	21	1	-	-
37/39	Tratamento águas, elim. resíduos, descontaminação	55	4	8	23	20	-	-
F	Construção	424	77	168	83	23	52	21
G	Comércio, reparação de automóveis e motociclos	376	161	93	50	27	38	7
45	Comércio, reparação de automóveis e motociclos	46	25	14	5	-	-	2
46/47	Comércio por grosso e a retalho	330	136	79	45	27	38	5
H	Transportes e armazenagem	181	75	32	19	34	19	2
49	Transportes terrestres	41	20	9	7	-	3	2
50	Transportes por água	20	7	2	11	-	-	-
51	Transportes aéreos	67	41	-	-	23	3	-
52	Armazenagem, atividades auxiliares dos transportes	40	7	21	1	11	-	-
53	Atividades postais e de courier	13	-	-	-	-	13	-
I	Alojamento, restauração e similares	199	63	40	66	-	16	14
J	Atividades de informação e de comunicação	14	2	2	-	-	10	-
K	Atividades financeiras e de seguros	14	2	1	1	7	3	-
L	Atividades imobiliárias	11	6	3	2	-	-	-
M	Atividades de consultoria, científicas e técnicas	22	9	10	3	-	-	-
N	Atividades administrativas e serviços de apoio	53	8	6	12	2	21	4
O	Adm. Pública, defesa, segurança social obrigatória	306	54	27	136	19	58	12
P	Educação	36	12	8	11	1	1	3
Q	Atividades de saúde humana e apoio social	248	28	29	101	37	51	2
R	Atividades artísticas, desportivas e recreativas	27	8	6	11	-	-	2
S	Outras atividades de serviços	36	15	19	-	-	-	2
T	Famílias empregadoras de pessoal doméstico	9	7	-	-	-	-	2
U	Organismos internacionais e extraterritoriais	-	-	-	-	-	-	-
CAE	Desconhecida	1	1	-	-	-	-	-

Quadro 2 – Número de acidentes de trabalho, segundo as atividades, por escalão de dimensão da empresa Homens

ESCALÃO DE DIMENSÃO		Total	1 - 9	10 - 49	50 - 249	250 - 499	500 ou +	Desconhecido
ATIVIDADES (CAE - Rev. 3)								
TOTAL		1 793	525	461	462	130	147	68
A	Agricultura, produção animal, caça, floresta e pesca	167	101	38	7	-	-	21
01/02	Agricultura, produção animal, caça, silvicultura, florestal	84	50	15	-	-	-	19
03	Pesca e aquicultura	83	51	23	7	-	-	2
B	Indústrias extrativas	3	1	1	-	-	-	1
C	Indústrias transformadoras	279	64	91	92	27	-	5
10/11	Indústrias alimentares e das bebidas	117	19	33	39	26	-	-
12	Indústria do tabaco	4	2	2	-	-	-	-
13/15	Fabricação de têxteis, indústria do vestuário e couro	-	-	-	-	-	-	-
16	Indústria da madeira, da cortiça, cestaria, espartaria	21	13	7	1	-	-	-
17	Fabricação de pasta, de papel, cartão e seus artigos	-	-	-	-	-	-	-
18	Impressão e reprodução de suportes gravados	11	5	6	-	-	-	-
19/21	Coque, produtos químicos e farmacêuticos	1	1	-	-	-	-	-
22/23	Artigos de borracha, matérias plásticas e não metálicos	38	7	9	21	1	-	-
24/25	Indústrias metalúrgicas de base, produtos metálicos	58	10	29	16	-	-	3
26/27	Fab. de equip. informáticos, eletrónica, ótica, elétricos	2	1	-	-	-	-	1
28	Fabricação de máquinas e equipamentos, n.e.	3	1	1	-	-	-	1
29/30	Fabricação de veículos e outro equipam. de transporte	-	-	-	-	-	-	-
31	Fabricação de mobiliário e de colchões	2	1	1	-	-	-	-
32	Outras indústrias transformadoras	1	1	-	-	-	-	-
33	Reparação, manutenção e instalação de máquinas	21	3	3	15	-	-	-
D	Eletricidade, gás, vapor, água quente e fria, ar frio	11	-	-	3	-	8	-
E	Distribuição água, saneamento, gestão de resíduos	77	7	9	40	21	-	-
36	Captação, tratamento e distribuição de água	26	3	1	21	1	-	-
37/39	Tratamento águas, elim. resíduos, descontaminação	51	4	8	19	20	-	-
F	Construção	387	71	138	82	23	52	21
G	Comércio, reparação de automóveis e motociclos	253	101	75	40	16	17	4
45	Comércio, reparação de automóveis e motociclos	41	22	13	5	-	-	1
46/47	Comércio por grosso e a retalho	212	79	62	35	16	17	3
H	Transportes e armazenagem	156	68	31	19	21	15	2
49	Transportes terrestres	40	20	8	7	-	3	2
50	Transportes por água	19	6	2	11	-	-	-
51	Transportes aéreos	47	35	-	-	10	2	-
52	Armazenagem, atividades auxiliares dos transportes	40	7	21	1	11	-	-
53	Atividades postais e de courier	10	-	-	-	-	10	-
I	Alojamento, restauração e similares	72	27	16	22	-	4	3
J	Atividades de informação e de comunicação	8	-	2	-	-	6	-
K	Atividades financeiras e de seguros	7	1	-	-	4	2	-
L	Atividades imobiliárias	9	5	3	1	-	-	-
M	Atividades de consultoria, científicas e técnicas	16	5	10	1	-	-	-
N	Atividades administrativas e serviços de apoio	31	5	6	8	2	7	3
O	Adm. Pública, defesa, segurança social obrigatória	224	49	20	113	9	25	8
P	Educação	5	1	3	1	-	-	-
Q	Atividades de saúde humana e apoio social	50	6	4	22	7	11	-
R	Atividades artísticas, desportivas e recreativas	20	5	4	11	-	-	-
S	Outras atividades de serviços	16	6	10	-	-	-	-
T	Famílias empregadoras de pessoal doméstico	1	1	-	-	-	-	-
U	Organismos internacionais e extraterritoriais	-	-	-	-	-	-	-
CAE	Desconhecida	1	1	-	-	-	-	-

Quadro 3 – Número de acidentes de trabalho, segundo as atividades, por escalão de dimensão da empresa
Mulheres

ESCALÃO DE DIMENSÃO		Total	1 - 9	10 - 49	50 - 249	250 - 499	500 ou +	Desconhecido
ATIVIDADES (CAE - Rev. 3)								
TOTAL		801	200	153	201	85	130	32
A	Agricultura, produção animal, caça, floresta e pesca	7	-	6	1	-	-	-
01/02	Agricultura, produção animal, caça, silvicultura, florestal	4	-	4	-	-	-	-
03	Pesca e aquicultura	3	-	2	1	-	-	-
B	Indústrias extrativas	-	-	-	-	-	-	-
C	Indústrias transformadoras	88	24	25	20	17	-	2
10/11	Indústrias alimentares e das bebidas	68	22	17	11	17	-	1
12	Indústria do tabaco	1	1	-	-	-	-	-
13/15	Fabricação de têxteis, indústria do vestuário e couro	1	1	-	-	-	-	-
16	Indústria da madeira, da cortiça, cestaria, espartaria	1	-	1	-	-	-	-
17	Fabricação de pasta, de papel, cartão e seus artigos	-	-	-	-	-	-	-
18	Impressão e reprodução de suportes gravados	-	-	-	-	-	-	-
19/21	Coque, produtos químicos e farmacêuticos	1	-	1	-	-	-	-
22/23	Artigos de borracha, matérias plásticas e não metálicos	1	-	1	-	-	-	-
24/25	Indústrias metalúrgicas de base, produtos metálicos	15	-	5	9	-	-	1
26/27	Fab. de equip. informáticos, eletrónica, ótica, elétricos	-	-	-	-	-	-	-
28	Fabricação de máquinas e equipamentos, n.e.	-	-	-	-	-	-	-
29/30	Fabricação de veículos e outro equipam. de transporte	-	-	-	-	-	-	-
31	Fabricação de mobiliário e de colchões	-	-	-	-	-	-	-
32	Outras indústrias transformadoras	-	-	-	-	-	-	-
33	Reparação, manutenção e instalação de máquinas	-	-	-	-	-	-	-
D	Eletricidade, gás, vapor, água quente e fria, ar frio	1	-	-	1	-	-	-
E	Distribuição água, saneamento, gestão de resíduos	4	-	-	4	-	-	-
36	Captação, tratamento e distribuição de água	-	-	-	-	-	-	-
37/39	Tratamento águas, elim. resíduos, descontaminação	4	-	-	4	-	-	-
F	Construção	37	6	30	1	-	-	-
G	Comércio, reparação de automóveis e motociclos	123	60	18	10	11	21	3
45	Comércio, reparação de automóveis e motociclos	5	3	1	-	-	-	1
46/47	Comércio por grosso e a retalho	118	57	17	10	11	21	2
H	Transportes e armazenagem	25	7	1	-	13	4	-
49	Transportes terrestres	1	-	1	-	-	-	-
50	Transportes por água	1	1	-	-	-	-	-
51	Transportes aéreos	20	6	-	-	13	1	-
52	Armazenagem, atividades auxiliares dos transportes	-	-	-	-	-	-	-
53	Atividades postais e de courier	3	-	-	-	-	3	-
I	Alojamento, restauração e similares	127	36	24	44	-	12	11
J	Atividades de informação e de comunicação	6	2	-	-	-	4	-
K	Atividades financeiras e de seguros	7	1	1	1	3	1	-
L	Atividades imobiliárias	2	1	-	1	-	-	-
M	Atividades de consultoria, científicas e técnicas	6	4	-	2	-	-	-
N	Atividades administrativas e serviços de apoio	22	3	-	4	-	14	1
O	Adm. Pública, defesa, segurança social obrigatória	82	5	7	23	10	33	4
P	Educação	31	11	5	10	1	1	3
Q	Atividades de saúde humana e apoio social	198	22	25	79	30	40	2
R	Atividades artísticas, desportivas e recreativas	7	3	2	-	-	-	2
S	Outras atividades de serviços	20	9	9	-	-	-	2
T	Famílias empregadoras de pessoal doméstico	8	6	-	-	-	-	2
U	Organismos internacionais e extraterritoriais	-	-	-	-	-	-	-
CAE	Desconhecida	-	-	-	-	-	-	-

**CARACTERIZAÇÃO
DO SINISTRADO**

Quadro 4 – Número de acidentes de trabalho, segundo as atividades, por natureza e sexo

NATUREZA / SEXO	TOTAL			NÃO MORTAL			MORTAL		
	H+M	H	M	H+M	H	M	H+M	H	M
ATIVIDADES (CAE - Rev. 3)									
TOTAL	2 594	1 793	801	2 591	1 790	801	3	3	-
A Agricultura, produção animal, caça, floresta e pesca	174	167	7	172	165	7	2	2	-
01/02 Agricultura, produção animal, caça, silvicultura, florestal	88	84	4	88	84	4	-	-	-
03 Pesca e aqüicultura	86	83	3	84	81	3	2	2	-
B Indústrias extrativas	3	3	-	3	3	-	-	-	-
C Indústrias transformadoras	367	279	88	367	279	88	-	-	-
10/11 Indústrias alimentares e das bebidas	185	117	68	185	117	68	-	-	-
12 Indústria do tabaco	5	4	1	5	4	1	-	-	-
13/15 Fabricação de têxteis, indústria do vestuário e couro	1	-	1	1	-	1	-	-	-
16 Indústria da madeira, da cortiça, cestaria, espartaria	22	21	1	22	21	1	-	-	-
17 Fabricação de pasta, de papel, cartão e seus artigos	-	-	-	-	-	-	-	-	-
18 Impressão e reprodução de suportes gravados	11	11	-	11	11	-	-	-	-
19/21 Coque, produtos químicos e farmacêuticos	2	1	1	2	1	1	-	-	-
22/23 Artigos de borracha, matérias plásticas e não metálicos	39	38	1	39	38	1	-	-	-
24/25 Indústrias metalúrgicas de base, produtos metálicos	73	58	15	73	58	15	-	-	-
26/27 Fab. de equip. informáticos, eletrónica, ótica, elétricos	2	2	-	2	2	-	-	-	-
28 Fabricação de máquinas e equipamentos, n.e.	3	3	-	3	3	-	-	-	-
29/30 Fabricação de veículos e outro equipam. de transporte	-	-	-	-	-	-	-	-	-
31 Fabricação de mobiliário e de colchões	2	2	-	2	2	-	-	-	-
32 Outras indústrias transformadoras	1	1	-	1	1	-	-	-	-
33 Reparação, manutenção e instalação de máquinas	21	21	-	21	21	-	-	-	-
D Eletricidade, gás, vapor, água quente e fria, ar frio	12	11	1	12	11	1	-	-	-
E Distribuição água, saneamento, gestão de resíduos	81	77	4	81	77	4	-	-	-
36 Captação, tratamento e distribuição de água	26	26	-	26	26	-	-	-	-
37/39 Tratamento águas, elim. resíduos, descontaminação	55	51	4	55	51	4	-	-	-
F Construção	424	387	37	423	386	37	1	1	-
G Comércio, reparação de automóveis e motociclos	376	253	123	376	253	123	-	-	-
45 Comércio, reparação de automóveis e motociclos	46	41	5	46	41	5	-	-	-
46/47 Comércio por grosso e a retalho	330	212	118	330	212	118	-	-	-
H Transportes e armazenagem	181	156	25	181	156	25	-	-	-
49 Transportes terrestres	41	40	1	41	40	1	-	-	-
50 Transportes por água	20	19	1	20	19	1	-	-	-
51 Transportes aéreos	67	47	20	67	47	20	-	-	-
52 Armazenagem, atividades auxiliares dos transportes	40	40	-	40	40	-	-	-	-
53 Atividades postais e de courier	13	10	3	13	10	3	-	-	-
I Alojamento, restauração e similares	199	72	127	199	72	127	-	-	-
J Atividades de informação e de comunicação	14	8	6	14	8	6	-	-	-
K Atividades financeiras e de seguros	14	7	7	14	7	7	-	-	-
L Atividades imobiliárias	11	9	2	11	9	2	-	-	-
M Atividades de consultoria, científicas e técnicas	22	16	6	22	16	6	-	-	-
N Atividades administrativas e serviços de apoio	53	31	22	53	31	22	-	-	-
O Adm. Pública, defesa, segurança social obrigatória	306	224	82	306	224	82	-	-	-
P Educação	36	5	31	36	5	31	-	-	-
Q Atividades de saúde humana e apoio social	248	50	198	248	50	198	-	-	-
R Atividades artísticas, desportivas e recreativas	27	20	7	27	20	7	-	-	-
S Outras atividades de serviços	36	16	20	36	16	20	-	-	-
T Famílias empregadoras de pessoal doméstico	9	1	8	9	1	8	-	-	-
U Organismos internacionais e extraterritoriais	-	-	-	-	-	-	-	-	-
CAE Desconhecida	1	1	-	1	1	-	-	-	-

Quadro 5 – Número de acidentes de trabalho, segundo as atividades, por grupos etários

Homens/Mulheres

GRUPOS ETÁRIOS (Anos)		Total	< 18	18 - 24	25 - 34	35 - 44	45 - 54	55 - 64	65 e +	Desconhecido
ATIVIDADES (CAE - Rev. 3)										
TOTAL		2 594	-	283	659	752	595	233	13	59
A	Agricultura, produção animal, caça, floresta e pesca	174	-	13	38	49	45	22	3	4
01/02	Agricultura, produção animal, caça, silvicultura, florestal	88	-	12	19	16	26	9	2	4
03	Pesca e aquicultura	86	-	1	19	33	19	13	1	-
B	Indústrias extrativas	3	-	-	1	2	-	-	-	-
C	Indústrias transformadoras	367	-	43	84	116	84	36	1	3
10/11	Indústrias alimentares e das bebidas	185	-	29	45	55	43	13	-	-
12	Indústria do tabaco	5	-	1	-	-	2	2	-	-
13/15	Fabricação de têxteis, indústria do vestuário e couro	1	-	-	-	-	1	-	-	-
16	Indústria da madeira, da cortiça, cestaria, espartaria	22	-	1	6	3	5	6	1	-
17	Fabricação de pasta, de papel, cartão e seus artigos	-	-	-	-	-	-	-	-	-
18	Impressão e reprodução de suportes gravados	11	-	2	2	3	3	1	-	-
19/21	Coque, produtos químicos e farmacêuticos	2	-	1	-	1	-	-	-	-
22/23	Artigos de borracha, matérias plásticas e não metálicos	39	-	3	7	13	11	5	-	-
24/25	Indústrias metalúrgicas de base, produtos metálicos	73	-	3	18	34	10	5	-	3
26/27	Fab. de equip. informáticos, eletrónica, ótica, elétricos	2	-	-	-	-	2	-	-	-
28	Fabricação de máquinas e equipamentos, n.e.	3	-	-	1	2	-	-	-	-
29/30	Fabricação de veículos e outro equipam. de transporte	-	-	-	-	-	-	-	-	-
31	Fabricação de mobiliário e de colchões	2	-	1	1	-	-	-	-	-
32	Outras indústrias transformadoras	1	-	-	-	-	1	-	-	-
33	Reparação, manutenção e instalação de máquinas	21	-	2	4	5	6	4	-	-
D	Eletricidade, gás, vapor, água quente e fria, ar frio	12	-	-	3	3	6	-	-	-
E	Distribuição água, saneamento, gestão de resíduos	81	-	7	28	27	11	8	-	-
36	Captação, tratamento e distribuição de água	26	-	-	3	9	8	6	-	-
37/39	Tratamento águas, elim. resíduos, descontaminação	55	-	7	25	18	3	2	-	-
F	Construção	424	-	36	98	125	124	25	2	14
G	Comércio, reparação de automóveis e motociclos	376	-	78	132	85	51	23	1	6
45	Comércio, reparação de automóveis e motociclos	46	-	7	10	15	10	3	-	1
46/47	Comércio por grosso e a retalho	330	-	71	122	70	41	20	1	5
H	Transportes e armazenagem	181	-	9	47	71	35	14	2	3
49	Transportes terrestres	41	-	1	11	11	11	4	-	3
50	Transportes por água	20	-	1	10	5	2	2	-	-
51	Transportes aéreos	67	-	3	13	42	7	1	1	-
52	Armazenagem, atividades auxiliares dos transportes	40	-	3	10	10	12	4	1	-
53	Atividades postais e de courier	13	-	1	3	3	3	3	-	-
I	Alojamento, restauração e similares	199	-	42	58	49	29	12	-	9
J	Atividades de informação e de comunicação	14	-	1	-	6	6	1	-	-
K	Atividades financeiras e de seguros	14	-	1	1	4	4	4	-	-
L	Atividades imobiliárias	11	-	1	1	3	5	1	-	-
M	Atividades de consultoria, científicas e técnicas	22	-	3	4	9	5	1	-	-
N	Atividades administrativas e serviços de apoio	53	-	4	17	15	11	3	-	3
O	Adm. Pública, defesa, segurança social obrigatória	306	-	20	61	81	86	46	1	11
P	Educação	36	-	2	10	9	10	4	-	1
Q	Atividades de saúde humana e apoio social	248	-	12	59	80	65	27	3	2
R	Atividades artísticas, desportivas e recreativas	27	-	5	9	5	4	2	-	2
S	Outras atividades de serviços	36	-	6	8	10	10	2	-	-
T	Famílias empregadoras de pessoal doméstico	9	-	-	-	2	4	2	-	1
U	Organismos internacionais e extraterritoriais	-	-	-	-	-	-	-	-	-
CAE	Desconhecida	1	-	-	-	1	-	-	-	-

Quadro 6 – Número de acidentes de trabalho, segundo as atividades, por grupos etários

Homens

GRUPOS ETÁRIOS (Anos)		Total	< 18	18 - 24	25 - 34	35 - 44	45 - 54	55 - 64	65 e +	Desconhecido
ATIVIDADES (CAE - Rev. 3)										
TOTAL		1 793	-	187	466	511	422	155	9	43
A	Agricultura, produção animal, caça, floresta e pesca	167	-	12	37	45	45	21	3	4
01/02	Agricultura, produção animal, caça, silvicultura, florestal	84	-	11	18	14	26	9	2	4
03	Pesca e aquicultura	83	-	1	19	31	19	12	1	-
B	Indústrias extrativas	3	-	-	1	2	-	-	-	-
C	Indústrias transformadoras	279	-	34	67	88	61	26	1	2
10/11	Indústrias alimentares e das bebidas	117	-	22	31	34	24	6	-	-
12	Indústria do tabaco	4	-	-	-	-	2	2	-	-
13/15	Fabricação de têxteis, indústria do vestuário e couro	-	-	-	-	-	-	-	-	-
16	Indústria da madeira, da cortiça, cestaria, espartaria	21	-	1	6	3	4	6	1	-
17	Fabricação de pasta, de papel, cartão e seus artigos	-	-	-	-	-	-	-	-	-
18	Impressão e reprodução de suportes gravados	11	-	2	2	3	3	1	-	-
19/21	Coque, produtos químicos e farmacêuticos	1	-	-	-	1	-	-	-	-
22/23	Artigos de borracha, matérias plásticas e não metálicos	38	-	3	7	13	10	5	-	-
24/25	Indústrias metalúrgicas de base, produtos metálicos	58	-	3	15	27	9	2	-	2
26/27	Fab. de equip. informáticos, eletrónica, ótica, elétricos	2	-	-	-	-	2	-	-	-
28	Fabricação de máquinas e equipamentos, n.e.	3	-	-	1	2	-	-	-	-
29/30	Fabricação de veículos e outro equipam. de transporte	-	-	-	-	-	-	-	-	-
31	Fabricação de mobiliário e de colchões	2	-	1	1	-	-	-	-	-
32	Outras indústrias transformadoras	1	-	-	-	-	1	-	-	-
33	Reparação, manutenção e instalação de máquinas	21	-	2	4	5	6	4	-	-
D	Eletricidade, gás, vapor, água quente e fria, ar frio	11	-	-	3	2	6	-	-	-
E	Distribuição água, saneamento, gestão de resíduos	77	-	6	27	25	11	8	-	-
36	Captação, tratamento e distribuição de água	26	-	-	3	9	8	6	-	-
37/39	Tratamento águas, elim. resíduos, descontaminação	51	-	6	24	16	3	2	-	-
F	Construção	387	-	31	88	112	117	23	2	14
G	Comércio, reparação de automóveis e motociclos	253	-	47	91	56	40	15	1	3
45	Comércio, reparação de automóveis e motociclos	41	-	7	8	14	10	1	-	1
46/47	Comércio por grosso e a retalho	212	-	40	83	42	30	14	1	2
H	Transportes e armazenagem	156	-	8	41	59	30	13	2	3
49	Transportes terrestres	40	-	1	10	11	11	4	-	3
50	Transportes por água	19	-	1	9	5	2	2	-	-
51	Transportes aéreos	47	-	2	10	31	2	1	1	-
52	Armazenagem, atividades auxiliares dos transportes	40	-	3	10	10	12	4	1	-
53	Atividades postais e de courier	10	-	1	2	2	3	2	-	-
I	Alojamento, restauração e similares	72	-	19	23	12	9	5	-	4
J	Atividades de informação e de comunicação	8	-	-	-	4	3	1	-	-
K	Atividades financeiras e de seguros	7	-	-	1	3	1	2	-	-
L	Atividades imobiliárias	9	-	1	1	2	4	1	-	-
M	Atividades de consultoria, científicas e técnicas	16	-	2	3	8	2	1	-	-
N	Atividades administrativas e serviços de apoio	31	-	3	9	10	5	1	-	3
O	Adm. Pública, defesa, segurança social obrigatória	224	-	12	45	57	69	31	-	10
P	Educação	5	-	-	3	-	2	-	-	-
Q	Atividades de saúde humana e apoio social	50	-	5	16	15	10	4	-	-
R	Atividades artísticas, desportivas e recreativas	20	-	4	8	4	3	1	-	-
S	Outras atividades de serviços	16	-	3	2	6	3	2	-	-
T	Famílias empregadoras de pessoal doméstico	1	-	-	-	-	1	-	-	-
U	Organismos internacionais e extraterritoriais	-	-	-	-	-	-	-	-	-
CAE	Desconhecida	1	-	-	-	1	-	-	-	-

Quadro 7 – Número de acidentes de trabalho, segundo as atividades, por grupos etários

Mulheres

GRUPOS ETÁRIOS (Anos)		Total	< 18	18 - 24	25 - 34	35 - 44	45 - 54	55 - 64	65 e +	Desconhecido
ATIVIDADES (CAE - Rev. 3)										
TOTAL		801	-	96	193	241	173	78	4	16
A	Agricultura, produção animal, caça, floresta e pesca	7	-	1	1	4	-	1	-	-
01/02	Agricultura, produção animal, caça, silvicultura, florestal	4	-	1	1	2	-	-	-	-
03	Pesca e aquicultura	3	-	-	-	2	-	1	-	-
B	Indústrias extrativas	-	-	-	-	-	-	-	-	-
C	Indústrias transformadoras	88	-	9	17	28	23	10	-	1
10/11	Indústrias alimentares e das bebidas	68	-	7	14	21	19	7	-	-
12	Indústria do tabaco	1	-	1	-	-	-	-	-	-
13/15	Fabricação de têxteis, indústria do vestuário e couro	1	-	-	-	-	1	-	-	-
16	Indústria da madeira, da cortiça, cestaria, espartaria	1	-	-	-	-	1	-	-	-
17	Fabricação de pasta, de papel, cartão e seus artigos	-	-	-	-	-	-	-	-	-
18	Impressão e reprodução de suportes gravados	-	-	-	-	-	-	-	-	-
19/21	Coque, produtos químicos e farmacêuticos	1	-	1	-	-	-	-	-	-
22/23	Artigos de borracha, matérias plásticas e não metálicos	1	-	-	-	-	1	-	-	-
24/25	Indústrias metalúrgicas de base, produtos metálicos	15	-	-	3	7	1	3	-	1
26/27	Fab. de equip. informáticos, eletrónica, ótica, elétricos	-	-	-	-	-	-	-	-	-
28	Fabricação de máquinas e equipamentos, n.e.	-	-	-	-	-	-	-	-	-
29/30	Fabricação de veículos e outro equipam. de transporte	-	-	-	-	-	-	-	-	-
31	Fabricação de mobiliário e de colchões	-	-	-	-	-	-	-	-	-
32	Outras indústrias transformadoras	-	-	-	-	-	-	-	-	-
33	Reparação, manutenção e instalação de máquinas	-	-	-	-	-	-	-	-	-
D	Eletricidade, gás, vapor, água quente e fria, ar frio	1	-	-	-	1	-	-	-	-
E	Distribuição água, saneamento, gestão de resíduos	4	-	1	1	2	-	-	-	-
36	Captação, tratamento e distribuição de água	-	-	-	-	-	-	-	-	-
37/39	Tratamento águas, elim. resíduos, descontaminação	4	-	1	1	2	-	-	-	-
F	Construção	37	-	5	10	13	7	2	-	-
G	Comércio, reparação de automóveis e motociclos	123	-	31	41	29	11	8	-	3
45	Comércio, reparação de automóveis e motociclos	5	-	-	2	1	-	2	-	-
46/47	Comércio por grosso e a retalho	118	-	31	39	28	11	6	-	3
H	Transportes e armazenagem	25	-	1	6	12	5	1	-	-
49	Transportes terrestres	1	-	-	1	-	-	-	-	-
50	Transportes por água	1	-	-	1	-	-	-	-	-
51	Transportes aéreos	20	-	1	3	11	5	-	-	-
52	Armazenagem, atividades auxiliares dos transportes	-	-	-	-	-	-	-	-	-
53	Atividades postais e de courier	3	-	-	1	1	-	1	-	-
I	Alojamento, restauração e similares	127	-	23	35	37	20	7	-	5
J	Atividades de informação e de comunicação	6	-	1	-	2	3	-	-	-
K	Atividades financeiras e de seguros	7	-	1	-	1	3	2	-	-
L	Atividades imobiliárias	2	-	-	-	1	1	-	-	-
M	Atividades de consultoria, científicas e técnicas	6	-	1	1	1	3	-	-	-
N	Atividades administrativas e serviços de apoio	22	-	1	8	5	6	2	-	-
O	Adm. Pública, defesa, segurança social obrigatória	82	-	8	16	24	17	15	1	1
P	Educação	31	-	2	7	9	8	4	-	1
Q	Atividades de saúde humana e apoio social	198	-	7	43	65	55	23	3	2
R	Atividades artísticas, desportivas e recreativas	7	-	1	1	1	1	1	-	2
S	Outras atividades de serviços	20	-	3	6	4	7	-	-	-
T	Famílias empregadoras de pessoal doméstico	8	-	-	-	2	3	2	-	1
U	Organismos internacionais e extraterritoriais	-	-	-	-	-	-	-	-	-
CAE	Desconhecida	-	-	-	-	-	-	-	-	-

Quadro 8 – Número de acidentes de trabalho mortais, segundo as atividades, por grupos etários

GRUPOS ETÁRIOS (Anos)		Total	< 18	18 - 24	25 - 34	35 - 44	45 - 54	55 - 64	65 e +	Desconhecido
ATIVIDADES (CAE - Rev. 3)										
TOTAL		3	-	-	1	-	2	-	-	-
A	Agricultura, produção animal, caça, floresta e pesca	2	-	-	1	-	1	-	-	-
01/02	Agricultura, produção animal, caça, silvicultura, florestal	-	-	-	-	-	-	-	-	-
03	Pesca e aquicultura	2	-	-	1	-	1	-	-	-
B	Indústrias extrativas	-	-	-	-	-	-	-	-	-
C	Indústrias transformadoras	-	-	-	-	-	-	-	-	-
10/11	Indústrias alimentares e das bebidas	-	-	-	-	-	-	-	-	-
12	Indústria do tabaco	-	-	-	-	-	-	-	-	-
13/15	Fabricação de têxteis, indústria do vestuário e couro	-	-	-	-	-	-	-	-	-
16	Indústria da madeira, da cortiça, cestaria, espartaria	-	-	-	-	-	-	-	-	-
17	Fabricação de pasta, de papel, cartão e seus artigos	-	-	-	-	-	-	-	-	-
18	Impressão e reprodução de suportes gravados	-	-	-	-	-	-	-	-	-
19/21	Coque, produtos químicos e farmacêuticos	-	-	-	-	-	-	-	-	-
22/23	Artigos de borracha, matérias plásticas e não metálicos	-	-	-	-	-	-	-	-	-
24/25	Indústrias metalúrgicas de base, produtos metálicos	-	-	-	-	-	-	-	-	-
26/27	Fab. de equip. informáticos, eletrónica, ótica, elétricos	-	-	-	-	-	-	-	-	-
28	Fabricação de máquinas e equipamentos, n.e.	-	-	-	-	-	-	-	-	-
29/30	Fabricação de veículos e outro equipam. de transporte	-	-	-	-	-	-	-	-	-
31	Fabricação de mobiliário e de colchões	-	-	-	-	-	-	-	-	-
32	Outras indústrias transformadoras	-	-	-	-	-	-	-	-	-
33	Reparação, manutenção e instalação de máquinas	-	-	-	-	-	-	-	-	-
D	Eletricidade, gás, vapor, água quente e fria, ar frio	-	-	-	-	-	-	-	-	-
E	Distribuição água, saneamento, gestão de resíduos	-	-	-	-	-	-	-	-	-
36	Captação, tratamento e distribuição de água	-	-	-	-	-	-	-	-	-
37/39	Tratamento águas, elim. resíduos, descontaminação	-	-	-	-	-	-	-	-	-
F	Construção	1	-	-	-	-	1	-	-	-
G	Comércio, reparação de automóveis e motociclos	-	-	-	-	-	-	-	-	-
45	Comércio, reparação de automóveis e motociclos	-	-	-	-	-	-	-	-	-
46/47	Comércio por grosso e a retalho	-	-	-	-	-	-	-	-	-
H	Transportes e armazenagem	-	-	-	-	-	-	-	-	-
49	Transportes terrestres	-	-	-	-	-	-	-	-	-
50	Transportes por água	-	-	-	-	-	-	-	-	-
51	Transportes aéreos	-	-	-	-	-	-	-	-	-
52	Armazenagem, atividades auxiliares dos transportes	-	-	-	-	-	-	-	-	-
53	Atividades postais e de courier	-	-	-	-	-	-	-	-	-
I	Alojamento, restauração e similares	-	-	-	-	-	-	-	-	-
J	Atividades de informação e de comunicação	-	-	-	-	-	-	-	-	-
K	Atividades financeiras e de seguros	-	-	-	-	-	-	-	-	-
L	Atividades imobiliárias	-	-	-	-	-	-	-	-	-
M	Atividades de consultoria, científicas e técnicas	-	-	-	-	-	-	-	-	-
N	Atividades administrativas e serviços de apoio	-	-	-	-	-	-	-	-	-
O	Adm. Pública, defesa, segurança social obrigatória	-	-	-	-	-	-	-	-	-
P	Educação	-	-	-	-	-	-	-	-	-
Q	Atividades de saúde humana e apoio social	-	-	-	-	-	-	-	-	-
R	Atividades artísticas, desportivas e recreativas	-	-	-	-	-	-	-	-	-
S	Outras atividades de serviços	-	-	-	-	-	-	-	-	-
T	Famílias empregadoras de pessoal doméstico	-	-	-	-	-	-	-	-	-
U	Organismos internacionais e extraterritoriais	-	-	-	-	-	-	-	-	-
CAE	Desconhecida	-	-	-	-	-	-	-	-	-

Quadro 9 – Número de acidentes de trabalho, segundo as atividades, por nacionalidade

Homens/Mulheres

NACIONALIDADE		Total	Portuguesa	União Europeia	PALOP	Outra	Desconhecida
ATIVIDADES (CAE - Rev. 3)							
TOTAL		2 594	2 536	3	3	9	43
A	Agricultura, produção animal, caça, floresta e pesca	174	171	-	-	-	3
01/02	Agricultura, produção animal, caça, silvicultura, florestal	88	85	-	-	-	3
03	Pesca e aquicultura	86	86	-	-	-	-
B	Indústrias extrativas	3	3	-	-	-	-
C	Indústrias transformadoras	367	364	-	-	1	2
10/11	Indústrias alimentares e das bebidas	185	185	-	-	-	-
12	Indústria do tabaco	5	5	-	-	-	-
13/15	Fabricação de têxteis, indústria do vestuário e couro	1	1	-	-	-	-
16	Indústria da madeira, da cortiça, cestaria, espartaria	22	22	-	-	-	-
17	Fabricação de pasta, de papel, cartão e seus artigos	-	-	-	-	-	-
18	Impressão e reprodução de suportes gravados	11	11	-	-	-	-
19/21	Coque, produtos químicos e farmacêuticos	2	2	-	-	-	-
22/23	Artigos de borracha, matérias plásticas e não metálicos	39	39	-	-	-	-
24/25	Indústrias metalúrgicas de base, produtos metálicos	73	71	-	-	-	2
26/27	Fab. de equip. informáticos, eletrónica, ótica, elétricos	2	2	-	-	-	-
28	Fabricação de máquinas e equipamentos, n.e.	3	3	-	-	-	-
29/30	Fabricação de veículos e outro equipam. de transporte	-	-	-	-	-	-
31	Fabricação de mobiliário e de colchões	2	2	-	-	-	-
32	Outras indústrias transformadoras	1	1	-	-	-	-
33	Reparação, manutenção e instalação de máquinas	21	20	-	-	1	-
D	Eletricidade, gás, vapor, água quente e fria, ar frio	12	12	-	-	-	-
E	Distribuição água, saneamento, gestão de resíduos	81	81	-	-	-	-
36	Captação, tratamento e distribuição de água	26	26	-	-	-	-
37/39	Tratamento águas, elim. resíduos, descontaminação	55	55	-	-	-	-
F	Construção	424	403	-	1	2	18
G	Comércio, reparação de automóveis e motociclos	376	374	-	-	-	2
45	Comércio, reparação de automóveis e motociclos	46	46	-	-	-	-
46/47	Comércio por grosso e a retalho	330	328	-	-	-	2
H	Transportes e armazenagem	181	177	1	1	-	2
49	Transportes terrestres	41	39	-	-	-	2
50	Transportes por água	20	18	1	1	-	-
51	Transportes aéreos	67	67	-	-	-	-
52	Armazenagem, atividades auxiliares dos transportes	40	40	-	-	-	-
53	Atividades postais e de courier	13	13	-	-	-	-
I	Alojamento, restauração e similares	199	189	-	-	1	9
J	Atividades de informação e de comunicação	14	14	-	-	-	-
K	Atividades financeiras e de seguros	14	14	-	-	-	-
L	Atividades imobiliárias	11	10	1	-	-	-
M	Atividades de consultoria, científicas e técnicas	22	22	-	-	-	-
N	Atividades administrativas e serviços de apoio	53	50	-	-	-	3
O	Adm. Pública, defesa, segurança social obrigatória	306	305	-	1	-	-
P	Educação	36	35	-	-	-	1
Q	Atividades de saúde humana e apoio social	248	247	-	-	1	-
R	Atividades artísticas, desportivas e recreativas	27	20	1	-	4	2
S	Outras atividades de serviços	36	36	-	-	-	-
T	Famílias empregadoras de pessoal doméstico	9	8	-	-	-	1
U	Organismos internacionais e extraterritoriais	-	-	-	-	-	-
CAE	Desconhecida	1	1	-	-	-	-

Quadro 10 – Número de acidentes de trabalho, segundo as atividades, por nacionalidade

Homens

NACIONALIDADE		Total	Portuguesa	União Europeia	PALOP	Outra	Desconhecida
ATIVIDADES (CAE - Rev. 3)							
TOTAL		1 793	1 749	3	3	7	31
A	Agricultura, produção animal, caça, floresta e pesca	167	164	-	-	-	3
01/02	Agricultura, produção animal, caça, silvicultura, florestal	84	81	-	-	-	3
03	Pesca e aquicultura	83	83	-	-	-	-
B	Indústrias extrativas	3	3	-	-	-	-
C	Indústrias transformadoras	279	277	-	-	1	1
10/11	Indústrias alimentares e das bebidas	117	117	-	-	-	-
12	Indústria do tabaco	4	4	-	-	-	-
13/15	Fabricação de têxteis, indústria do vestuário e couro	-	-	-	-	-	-
16	Indústria da madeira, da cortiça, cestaria, espartaria	21	21	-	-	-	-
17	Fabricação de pasta, de papel, cartão e seus artigos	-	-	-	-	-	-
18	Impressão e reprodução de suportes gravados	11	11	-	-	-	-
19/21	Coque, produtos químicos e farmacêuticos	1	1	-	-	-	-
22/23	Artigos de borracha, matérias plásticas e não metálicos	38	38	-	-	-	-
24/25	Indústrias metalúrgicas de base, produtos metálicos	58	57	-	-	-	1
26/27	Fab. de equip. informáticos, eletrónica, ótica, elétricos	2	2	-	-	-	-
28	Fabricação de máquinas e equipamentos, n.e.	3	3	-	-	-	-
29/30	Fabricação de veículos e outro equipam. de transporte	-	-	-	-	-	-
31	Fabricação de mobiliário e de colchões	2	2	-	-	-	-
32	Outras indústrias transformadoras	1	1	-	-	-	-
33	Reparação, manutenção e instalação de máquinas	21	20	-	-	1	-
D	Eletricidade, gás, vapor, água quente e fria, ar frio	11	11	-	-	-	-
E	Distribuição água, saneamento, gestão de resíduos	77	77	-	-	-	-
36	Captação, tratamento e distribuição de água	26	26	-	-	-	-
37/39	Tratamento águas, elim. resíduos, descontaminação	51	51	-	-	-	-
F	Construção	387	366	-	1	2	18
G	Comércio, reparação de automóveis e motociclos	253	252	-	-	-	1
45	Comércio, reparação de automóveis e motociclos	41	41	-	-	-	-
46/47	Comércio por grosso e a retalho	212	211	-	-	-	1
H	Transportes e armazenagem	156	152	1	1	-	2
49	Transportes terrestres	40	38	-	-	-	2
50	Transportes por água	19	17	1	1	-	-
51	Transportes aéreos	47	47	-	-	-	-
52	Armazenagem, atividades auxiliares dos transportes	40	40	-	-	-	-
53	Atividades postais e de courier	10	10	-	-	-	-
I	Alojamento, restauração e similares	72	69	-	-	-	3
J	Atividades de informação e de comunicação	8	8	-	-	-	-
K	Atividades financeiras e de seguros	7	7	-	-	-	-
L	Atividades imobiliárias	9	8	1	-	-	-
M	Atividades de consultoria, científicas e técnicas	16	16	-	-	-	-
N	Atividades administrativas e serviços de apoio	31	28	-	-	-	3
O	Adm. Pública, defesa, segurança social obrigatória	224	223	-	1	-	-
P	Educação	5	5	-	-	-	-
Q	Atividades de saúde humana e apoio social	50	50	-	-	-	-
R	Atividades artísticas, desportivas e recreativas	20	15	1	-	4	-
S	Outras atividades de serviços	16	16	-	-	-	-
T	Famílias empregadoras de pessoal doméstico	1	1	-	-	-	-
U	Organismos internacionais e extraterritoriais	-	-	-	-	-	-
CAE	Desconhecida	1	1	-	-	-	-

Quadro 11 – Número de acidentes de trabalho, segundo as atividades, por nacionalidade

Mulheres

NACIONALIDADE		Total	Portuguesa	União Europeia	PALOP	Outra	Desconhecida
ATIVIDADES (CAE - Rev. 3)							
TOTAL		801	787	-	-	2	12
A	Agricultura, produção animal, caça, floresta e pesca	7	7	-	-	-	-
01/02	Agricultura, produção animal, caça, silvicultura, florestal	4	4	-	-	-	-
03	Pesca e aquicultura	3	3	-	-	-	-
B	Indústrias extrativas	-	-	-	-	-	-
C	Indústrias transformadoras	88	87	-	-	-	1
10/11	Indústrias alimentares e das bebidas	68	68	-	-	-	-
12	Indústria do tabaco	1	1	-	-	-	-
13/15	Fabricação de têxteis, indústria do vestuário e couro	1	1	-	-	-	-
16	Indústria da madeira, da cortiça, cestaria, espartaria	1	1	-	-	-	-
17	Fabricação de pasta, de papel, cartão e seus artigos	-	-	-	-	-	-
18	Impressão e reprodução de suportes gravados	-	-	-	-	-	-
19/21	Coque, produtos químicos e farmacêuticos	1	1	-	-	-	-
22/23	Artigos de borracha, matérias plásticas e não metálicos	1	1	-	-	-	-
24/25	Indústrias metalúrgicas de base, produtos metálicos	15	14	-	-	-	1
26/27	Fab. de equip. informáticos, eletrónica, ótica, elétricos	-	-	-	-	-	-
28	Fabricação de máquinas e equipamentos, n.e.	-	-	-	-	-	-
29/30	Fabricação de veículos e outro equipam. de transporte	-	-	-	-	-	-
31	Fabricação de mobiliário e de colchões	-	-	-	-	-	-
32	Outras indústrias transformadoras	-	-	-	-	-	-
33	Reparação, manutenção e instalação de máquinas	-	-	-	-	-	-
D	Eletricidade, gás, vapor, água quente e fria, ar frio	1	1	-	-	-	-
E	Distribuição água, saneamento, gestão de resíduos	4	4	-	-	-	-
36	Captação, tratamento e distribuição de água	-	-	-	-	-	-
37/39	Tratamento águas, elim. resíduos, descontaminação	4	4	-	-	-	-
F	Construção	37	37	-	-	-	-
G	Comércio, reparação de automóveis e motociclos	123	122	-	-	-	1
45	Comércio, reparação de automóveis e motociclos	5	5	-	-	-	-
46/47	Comércio por grosso e a retalho	118	117	-	-	-	1
H	Transportes e armazenagem	25	25	-	-	-	-
49	Transportes terrestres	1	1	-	-	-	-
50	Transportes por água	1	1	-	-	-	-
51	Transportes aéreos	20	20	-	-	-	-
52	Armazenagem, atividades auxiliares dos transportes	-	-	-	-	-	-
53	Atividades postais e de courier	3	3	-	-	-	-
I	Alojamento, restauração e similares	127	120	-	-	1	6
J	Atividades de informação e de comunicação	6	6	-	-	-	-
K	Atividades financeiras e de seguros	7	7	-	-	-	-
L	Atividades imobiliárias	2	2	-	-	-	-
M	Atividades de consultoria, científicas e técnicas	6	6	-	-	-	-
N	Atividades administrativas e serviços de apoio	22	22	-	-	-	-
O	Adm. Pública, defesa, segurança social obrigatória	82	82	-	-	-	-
P	Educação	31	30	-	-	-	1
Q	Atividades de saúde humana e apoio social	198	197	-	-	1	-
R	Atividades artísticas, desportivas e recreativas	7	5	-	-	-	2
S	Outras atividades de serviços	20	20	-	-	-	-
T	Famílias empregadoras de pessoal doméstico	8	7	-	-	-	1
U	Organismos internacionais e extraterritoriais	-	-	-	-	-	-
CAE	Desconhecida	-	-	-	-	-	-

Quadro 12 – Número de acidentes de trabalho, segundo as atividades, por situação profissional

Homens/Mulheres

SITUAÇÃO PROFISSIONAL	Total	TCO	TCP	TFNR	Estagiário	Praticante e Aprendiz	Outra	Desconhecida
ATIVIDADES (CAE - Rev. 3)								
TOTAL	2 594	1 650	770	3	18	36	77	40
A Agricultura, produção animal, caça, floresta e pesca	174	123	43	1	1	1	1	4
01/02 Agricultura, produção animal, caça, silvicultura, florestal	88	59	22	1	1	-	1	4
03 Pesca e aquicultura	86	64	21	-	-	1	-	-
B Indústrias extrativas	3	2	1	-	-	-	-	-
C Indústrias transformadoras	367	251	91	-	5	9	8	3
10/11 Indústrias alimentares e das bebidas	185	129	44	-	3	6	3	-
12 Indústria do tabaco	5	3	2	-	-	-	-	-
13/15 Fabricação de têxteis, indústria do vestuário e couro	1	-	1	-	-	-	-	-
16 Indústria da madeira, da cortiça, cestaria, espartaria	22	13	8	-	1	-	-	-
17 Fabricação de pasta, de papel, cartão e seus artigos	-	-	-	-	-	-	-	-
18 Impressão e reprodução de suportes gravados	11	5	5	-	-	1	-	-
19/21 Coque, produtos químicos e farmacêuticos	2	1	1	-	-	-	-	-
22/23 Artigos de borracha, matérias plásticas e não metálicos	39	23	14	-	1	-	1	-
24/25 Indústrias metalúrgicas de base, produtos metálicos	73	58	10	-	-	-	3	2
26/27 Fab. de equip. informáticos, eletrónica, ótica, elétricos	2	2	-	-	-	-	-	-
28 Fabricação de máquinas e equipamentos, n.e.	3	1	1	-	-	-	-	1
29/30 Fabricação de veículos e outro equipam. de transporte	-	-	-	-	-	-	-	-
31 Fabricação de mobiliário e de colchões	2	1	1	-	-	-	-	-
32 Outras indústrias transformadoras	1	-	1	-	-	-	-	-
33 Reparação, manutenção e instalação de máquinas	21	15	3	-	-	2	1	-
D Eletricidade, gás, vapor, água quente e fria, ar frio	12	6	6	-	-	-	-	-
E Distribuição água, saneamento, gestão de resíduos	81	55	23	-	1	2	-	-
36 Captação, tratamento e distribuição de água	26	16	10	-	-	-	-	-
37/39 Tratamento águas, elim. resíduos, descontaminação	55	39	13	-	1	2	-	-
F Construção	424	314	83	-	-	6	7	14
G Comércio, reparação de automóveis e motociclos	376	204	157	-	1	5	7	2
45 Comércio, reparação de automóveis e motociclos	46	24	22	-	-	-	-	-
46/47 Comércio por grosso e a retalho	330	180	135	-	1	5	7	2
H Transportes e armazenagem	181	93	73	-	-	3	10	2
49 Transportes terrestres	41	14	23	-	-	1	1	2
50 Transportes por água	20	11	8	-	-	-	1	-
51 Transportes aéreos	67	30	32	-	-	2	3	-
52 Armazenagem, atividades auxiliares dos transportes	40	26	9	-	-	-	5	-
53 Atividades postais e de courier	13	12	1	-	-	-	-	-
I Alojamento, restauração e similares	199	128	58	-	1	-	4	8
J Atividades de informação e de comunicação	14	12	1	-	1	-	-	-
K Atividades financeiras e de seguros	14	12	1	1	-	-	-	-
L Atividades imobiliárias	11	5	6	-	-	-	-	-
M Atividades de consultoria, científicas e técnicas	22	14	7	-	1	-	-	-
N Atividades administrativas e serviços de apoio	53	44	5	-	-	-	1	3
O Adm. Pública, defesa, segurança social obrigatória	306	159	115	1	1	6	24	-
P Educação	36	15	16	-	-	1	3	1
Q Atividades de saúde humana e apoio social	248	166	67	-	5	1	9	-
R Atividades artísticas, desportivas e recreativas	27	14	7	-	1	2	1	2
S Outras atividades de serviços	36	24	10	-	-	-	2	-
T Famílias empregadoras de pessoal doméstico	9	8	-	-	-	-	-	1
U Organismos internacionais e extraterritoriais	-	-	-	-	-	-	-	-
CAE Desconhecida	1	1	-	-	-	-	-	-

Legenda:
 TCP – Trabalhador por Conta Própria
 TCO – Trabalhador por Conta de Outrem
 TFNR – Trabalhador Familiar Não Remunerado

Quadro 13 – Número de acidentes de trabalho, segundo as atividades, por situação profissional

Homens

SITUAÇÃO PROFISSIONAL	Total	TCO	TCP	TFNR	Estagiário	Praticante e Aprendiz	Outra	Desconhecida
ATIVIDADES (CAE - Rev. 3)								
TOTAL	1 793	1 111	554	1	9	29	60	29
A Agricultura, produção animal, caça, floresta e pesca	167	119	41	1	-	1	1	4
01/02 Agricultura, produção animal, caça, silvicultura, florestal	84	57	21	1	-	-	1	4
03 Pesca e aquicultura	83	62	20	-	-	1	-	-
B Indústrias extrativas	3	2	1	-	-	-	-	-
C Indústrias transformadoras	279	184	74	-	3	9	7	2
10/11 Indústrias alimentares e das bebidas	117	80	28	-	1	6	2	-
12 Indústria do tabaco	4	2	2	-	-	-	-	-
13/15 Fabricação de têxteis, indústria do vestuário e couro	-	-	-	-	-	-	-	-
16 Indústria da madeira, da cortiça, cestaria, espartaria	21	12	8	-	1	-	-	-
17 Fabricação de pasta, de papel, cartão e seus artigos	-	-	-	-	-	-	-	-
18 Impressão e reprodução de suportes gravados	11	5	5	-	-	1	-	-
19/21 Coque, produtos químicos e farmacêuticos	1	-	1	-	-	-	-	-
22/23 Artigos de borracha, matérias plásticas e não metálicos	38	22	14	-	1	-	1	-
24/25 Indústrias metalúrgicas de base, produtos metálicos	58	44	10	-	-	-	3	1
26/27 Fab. de equip. informáticos, eletrónica, ótica, elétricos	2	2	-	-	-	-	-	-
28 Fabricação de máquinas e equipamentos, n.e.	3	1	1	-	-	-	-	1
29/30 Fabricação de veículos e outro equipam. de transporte	-	-	-	-	-	-	-	-
31 Fabricação de mobiliário e de colchões	2	1	1	-	-	-	-	-
32 Outras indústrias transformadoras	1	-	1	-	-	-	-	-
33 Reparação, manutenção e instalação de máquinas	21	15	3	-	-	2	1	-
D Eletricidade, gás, vapor, água quente e fria, ar frio	11	5	6	-	-	-	-	-
E Distribuição água, saneamento, gestão de resíduos	77	52	22	-	1	2	-	-
36 Captação, tratamento e distribuição de água	26	16	10	-	-	-	-	-
37/39 Tratamento águas, elim. resíduos, descontaminação	51	36	12	-	1	2	-	-
F Construção	387	282	79	-	-	5	7	14
G Comércio, reparação de automóveis e motociclos	253	142	100	-	1	4	5	1
45 Comércio, reparação de automóveis e motociclos	41	21	20	-	-	-	-	-
46/47 Comércio por grosso e a retalho	212	121	80	-	1	4	5	1
H Transportes e armazenagem	156	79	63	-	-	2	10	2
49 Transportes terrestres	40	13	23	-	-	1	1	2
50 Transportes por água	19	11	7	-	-	-	1	-
51 Transportes aéreos	47	20	23	-	-	1	3	-
52 Armazenagem, atividades auxiliares dos transportes	40	26	9	-	-	-	5	-
53 Atividades postais e de courier	10	9	1	-	-	-	-	-
I Alojamento, restauração e similares	72	39	28	-	-	-	2	3
J Atividades de informação e de comunicação	8	7	1	-	-	-	-	-
K Atividades financeiras e de seguros	7	7	-	-	-	-	-	-
L Atividades imobiliárias	9	4	5	-	-	-	-	-
M Atividades de consultoria, científicas e técnicas	16	10	5	-	1	-	-	-
N Atividades administrativas e serviços de apoio	31	23	4	-	-	-	1	3
O Adm. Pública, defesa, segurança social obrigatória	224	98	99	-	-	5	22	-
P Educação	5	2	3	-	-	-	-	-
Q Atividades de saúde humana e apoio social	50	32	11	-	3	-	4	-
R Atividades artísticas, desportivas e recreativas	20	11	7	-	-	1	1	-
S Outras atividades de serviços	16	11	5	-	-	-	-	-
T Famílias empregadoras de pessoal doméstico	1	1	-	-	-	-	-	-
U Organismos internacionais e extraterritoriais	-	-	-	-	-	-	-	-
CAE Desconhecida	1	1	-	-	-	-	-	-

Legenda:
 TCP – Trabalhador por Conta Própria
 TCO – Trabalhador por Conta de Outrem
 TFNR – Trabalhador Familiar Não Remunerado

Quadro 14 – Número de acidentes de trabalho, segundo as atividades, por situação profissional

Mulheres

SITUAÇÃO PROFISSIONAL	Total	TCO	TCP	TFNR	Estagiário	Praticante e Aprendiz	Outra	Desconhecida
ATIVIDADES (CAE - Rev. 3)								
TOTAL	801	539	216	2	9	7	17	11
A Agricultura, produção animal, caça, floresta e pesca	7	4	2	-	1	-	-	-
01/02 Agricultura, produção animal, caça, silvicultura, florestal	4	2	1	-	1	-	-	-
03 Pesca e aquicultura	3	2	1	-	-	-	-	-
B Indústrias extrativas	-	-	-	-	-	-	-	-
C Indústrias transformadoras	88	67	17	-	2	-	1	1
10/11 Indústrias alimentares e das bebidas	68	49	16	-	2	-	1	-
12 Indústria do tabaco	1	1	-	-	-	-	-	-
13/15 Fabricação de têxteis, indústria do vestuário e couro	1	-	1	-	-	-	-	-
16 Indústria da madeira, da cortiça, cestaria, espartaria	1	1	-	-	-	-	-	-
17 Fabricação de pasta, de papel, cartão e seus artigos	-	-	-	-	-	-	-	-
18 Impressão e reprodução de suportes gravados	-	-	-	-	-	-	-	-
19/21 Coque, produtos químicos e farmacêuticos	1	1	-	-	-	-	-	-
22/23 Artigos de borracha, matérias plásticas e não metálicos	1	1	-	-	-	-	-	-
24/25 Indústrias metalúrgicas de base, produtos metálicos	15	14	-	-	-	-	-	1
26/27 Fab. de equip. informáticos, eletrónica, ótica, elétricos	-	-	-	-	-	-	-	-
28 Fabricação de máquinas e equipamentos, n.e.	-	-	-	-	-	-	-	-
29/30 Fabricação de veículos e outro equipam. de transporte	-	-	-	-	-	-	-	-
31 Fabricação de mobiliário e de colchões	-	-	-	-	-	-	-	-
32 Outras indústrias transformadoras	-	-	-	-	-	-	-	-
33 Reparação, manutenção e instalação de máquinas	-	-	-	-	-	-	-	-
D Eletricidade, gás, vapor, água quente e fria, ar frio	1	1	-	-	-	-	-	-
E Distribuição água, saneamento, gestão de resíduos	4	3	1	-	-	-	-	-
36 Captação, tratamento e distribuição de água	-	-	-	-	-	-	-	-
37/39 Tratamento águas, elim. resíduos, descontaminação	4	3	1	-	-	-	-	-
F Construção	37	32	4	-	-	1	-	-
G Comércio, reparação de automóveis e motociclos	123	62	57	-	-	1	2	1
45 Comércio, reparação de automóveis e motociclos	5	3	2	-	-	-	-	-
46/47 Comércio por grosso e a retalho	118	59	55	-	-	1	2	1
H Transportes e armazenagem	25	14	10	-	-	1	-	-
49 Transportes terrestres	1	1	-	-	-	-	-	-
50 Transportes por água	1	-	1	-	-	-	-	-
51 Transportes aéreos	20	10	9	-	-	1	-	-
52 Armazenagem, atividades auxiliares dos transportes	-	-	-	-	-	-	-	-
53 Atividades postais e de courier	3	3	-	-	-	-	-	-
I Alojamento, restauração e similares	127	89	30	-	1	-	2	5
J Atividades de informação e de comunicação	6	5	-	-	1	-	-	-
K Atividades financeiras e de seguros	7	5	1	1	-	-	-	-
L Atividades imobiliárias	2	1	1	-	-	-	-	-
M Atividades de consultoria, científicas e técnicas	6	4	2	-	-	-	-	-
N Atividades administrativas e serviços de apoio	22	21	1	-	-	-	-	-
O Adm. Pública, defesa, segurança social obrigatória	82	61	16	1	1	1	2	-
P Educação	31	13	13	-	-	1	3	1
Q Atividades de saúde humana e apoio social	198	134	56	-	2	1	5	-
R Atividades artísticas, desportivas e recreativas	7	3	-	-	1	1	-	2
S Outras atividades de serviços	20	13	5	-	-	-	2	-
T Famílias empregadoras de pessoal doméstico	8	7	-	-	-	-	-	1
U Organismos internacionais e extraterritoriais	-	-	-	-	-	-	-	-
CAE Desconhecida	-	-	-	-	-	-	-	-

Legenda:
 TCP – Trabalhador por Conta Própria
 TCO – Trabalhador por Conta de Outrem
 TFNR – Trabalhador Familiar Não Remunerado

Quadro 15 – Número de acidentes de trabalho, segundo as atividades, por grandes grupos profissionais Homens/Mulheres

GRANDES GRUPOS PROFISSIONAIS		Total	1	2	3	4	5	6	7	8	9	10
ATIVIDADES (CAE - Rev. 3)												
TOTAL		2 594	15	68	117	57	226	137	1 400	111	405	58
A	Agricultura, produção animal, caça, floresta e pesca	174	-	-	1	-	6	117	26	3	17	4
01/02	Agricultura, produção animal, caça, silvicultura, florestal	88	-	-	1	-	5	44	16	2	16	4
03	Pesca e aquicultura	86	-	-	-	-	1	73	10	1	1	-
B	Indústrias extrativas	3	-	-	-	-	-	-	2	1	-	-
C	Indústrias transformadoras	367	2	3	19	3	8	7	248	26	47	4
10/11	Indústrias alimentares e das bebidas	185	1	1	13	2	6	5	112	16	27	2
12	Indústria do tabaco	5	1	-	-	-	-	-	2	2	-	-
13/15	Fabricação de têxteis, indústria do vestuário e couro	1	-	-	-	-	1	-	-	-	-	-
16	Indústria da madeira, da cortiça, cestaria, espartaria	22	-	-	-	1	-	2	13	3	3	-
17	Fabricação de pasta, de papel, cartão e seus artigos	-	-	-	-	-	-	-	-	-	-	-
18	Impressão e reprodução de suportes gravados	11	-	-	2	-	-	-	8	1	-	-
19/21	Coque, produtos químicos e farmacêuticos	2	-	-	-	-	-	-	1	-	1	-
22/23	Artigos de borracha, matérias plásticas e não metálicos	39	-	-	4	-	1	-	30	1	3	-
24/25	Indústrias metalúrgicas de base, produtos metálicos	73	-	2	-	-	-	-	57	2	10	2
26/27	Fab. de equip. informáticos, eletrónica, ótica, elétricos	2	-	-	-	-	-	-	1	-	1	-
28	Fabricação de máquinas e equipamentos, n.e.	3	-	-	-	-	-	-	3	-	-	-
29/30	Fabricação de veículos e outro equipam. de transporte	-	-	-	-	-	-	-	-	-	-	-
31	Fabricação de mobiliário e de colchões	2	-	-	-	-	-	-	1	-	1	-
32	Outras indústrias transformadoras	1	-	-	-	-	-	-	-	-	1	-
33	Reparação, manutenção e instalação de máquinas	21	-	-	-	-	-	-	20	1	-	-
D	Eletricidade, gás, vapor, água quente e fria, ar frio	12	-	-	-	-	-	-	12	-	-	-
E	Distribuição água, saneamento, gestão de resíduos	81	2	-	1	1	-	1	43	5	28	-
36	Captação, tratamento e distribuição de água	26	-	-	1	1	-	-	20	1	3	-
37/39	Tratamento águas, elim. resíduos, descontaminação	55	2	-	-	-	-	1	23	4	25	-
F	Construção	424	-	2	25	2	2	2	289	27	57	18
G	Comércio, reparação de automóveis e motociclos	376	5	-	6	16	43	1	251	7	43	4
45	Comércio, reparação de automóveis e motociclos	46	1	-	-	-	2	-	38	-	5	-
46/47	Comércio por grosso e a retalho	330	4	-	6	16	41	1	213	7	38	4
H	Transportes e armazenagem	181	-	-	19	17	5	-	89	24	24	3
49	Transportes terrestres	41	-	-	1	-	-	-	19	14	5	2
50	Transportes por água	20	-	-	3	-	2	-	4	8	2	1
51	Transportes aéreos	67	-	-	6	2	3	-	52	-	4	-
52	Armazenagem, atividades auxiliares dos transportes	40	-	-	8	3	-	-	14	2	13	-
53	Atividades postais e de courier	13	-	-	1	12	-	-	-	-	-	-
I	Alojamento, restauração e similares	199	3	-	4	2	51	2	80	-	49	8
J	Atividades de informação e de comunicação	14	-	6	6	1	-	-	-	-	1	-
K	Atividades financeiras e de seguros	14	-	-	1	2	1	-	8	-	2	-
L	Atividades imobiliárias	11	1	-	-	-	1	-	6	-	3	-
M	Atividades de consultoria, científicas e técnicas	22	-	3	1	1	-	-	9	2	6	-
N	Atividades administrativas e serviços de apoio	53	1	-	2	2	7	-	15	-	23	3
O	Adm. Pública, defesa, segurança social obrigatória	306	-	17	15	3	29	4	180	11	44	3
P	Educação	36	-	3	-	1	7	-	15	2	7	1
Q	Atividades de saúde humana e apoio social	248	1	30	4	3	60	-	105	2	39	4
R	Atividades artísticas, desportivas e recreativas	27	-	1	12	3	-	-	6	1	2	2
S	Outras atividades de serviços	36	-	3	1	-	5	3	15	-	7	2
T	Famílias empregadoras de pessoal doméstico	9	-	-	-	-	1	-	-	-	6	2
U	Organismos internacionais e extraterritoriais	-	-	-	-	-	-	-	-	-	-	-
CAE	Desconhecida	1	-	-	-	-	-	-	1	-	-	-

Legenda:
 1 - Representantes do poder legislativo e de órgãos executivos, dirigentes, diretores e gestores executivos, 2 - Especialistas das atividades intelectuais e científicas; 3 - Técnicos e profissões de nível intermédio; 4 - Pessoal administrativo; 5 - Trabalhadores dos serviços pessoais, de proteção e segurança e vendedores; 6 - Agricultores e trabalhadores qualificados da agricultura, da pesca e da floresta; 7 - Trabalhadores qualificados da indústria, construção e artífices; 8 - Operadores de instalações e máquinas e trabalhadores da montagem; 9 - Trabalhadores não qualificados; 10 – Desconhecido

Quadro 16 – Número de acidentes de trabalho, segundo as atividades, por grandes grupos profissionais

Homens

GRANDES GRUPOS PROFISSIONAIS		Total	1	2	3	4	5	6	7	8	9	10
ATIVIDADES (CAE - Rev. 3)												
TOTAL		1 793	10	19	84	41	76	130	1 038	93	263	39
A	Agricultura, produção animal, caça, floresta e pesca	167	-	-	1	-	6	115	22	3	16	4
01/02	Agricultura, produção animal, caça, silvicultura, florestal	84	-	-	1	-	5	42	14	2	16	4
03	Pesca e aquicultura	83	-	-	-	-	1	73	8	1	-	-
B	Indústrias extrativas	3	-	-	-	-	-	-	2	1	-	-
C	Indústrias transformadoras	279	1	2	14	3	3	2	206	19	26	3
10/11	Indústrias alimentares e das bebidas	117	-	-	9	2	2	-	80	11	11	2
12	Indústria do tabaco	4	1	-	-	-	-	-	2	1	-	-
13/15	Fabricação de têxteis, indústria do vestuário e couro	-	-	-	-	-	-	-	-	-	-	-
16	Indústria da madeira, da cortiça, cestaria, espartaria	21	-	-	-	1	-	2	12	3	3	-
17	Fabricação de pasta, de papel, cartão e seus artigos	-	-	-	-	-	-	-	-	-	-	-
18	Impressão e reprodução de suportes gravados	11	-	-	2	-	-	-	8	1	-	-
19/21	Coque, produtos químicos e farmacêuticos	1	-	-	-	-	-	-	1	-	-	-
22/23	Artigos de borracha, matérias plásticas e não metálicos	38	-	-	3	-	1	-	30	1	3	-
24/25	Indústrias metalúrgicas de base, produtos metálicos	58	-	2	-	-	-	-	48	1	6	1
26/27	Fab. de equip. informáticos, eletrónica, ótica, elétricos	2	-	-	-	-	-	-	1	-	1	-
28	Fabricação de máquinas e equipamentos, n.e.	3	-	-	-	-	-	-	3	-	-	-
29/30	Fabricação de veículos e outro equipam. de transporte	-	-	-	-	-	-	-	-	-	-	-
31	Fabricação de mobiliário e de colchões	2	-	-	-	-	-	-	1	-	1	-
32	Outras indústrias transformadoras	1	-	-	-	-	-	-	-	-	1	-
33	Reparação, manutenção e instalação de máquinas	21	-	-	-	-	-	-	20	1	-	-
D	Eletricidade, gás, vapor, água quente e fria, ar frio	11	-	-	-	-	-	-	11	-	-	-
E	Distribuição água, saneamento, gestão de resíduos	77	2	-	1	1	-	1	40	5	27	-
36	Captação, tratamento e distribuição de água	26	-	-	1	1	-	-	20	1	3	-
37/39	Tratamento águas, elim. resíduos, descontaminação	51	2	-	-	-	-	1	20	4	24	-
F	Construção	387	-	2	22	2	1	2	258	26	56	18
G	Comércio, reparação de automóveis e motociclos	253	3	-	5	13	19	1	176	6	28	2
45	Comércio, reparação de automóveis e motociclos	41	1	-	-	-	2	-	35	-	3	-
46/47	Comércio por grosso e a retalho	212	2	-	5	13	17	1	141	6	25	2
H	Transportes e armazenagem	156	-	-	15	13	3	-	75	23	24	3
49	Transportes terrestres	40	-	-	1	-	-	-	19	13	5	2
50	Transportes por água	19	-	-	3	-	1	-	4	8	2	1
51	Transportes aéreos	47	-	-	2	1	2	-	38	-	4	-
52	Armazenagem, atividades auxiliares dos transportes	40	-	-	8	3	-	-	14	2	13	-
53	Atividades postais e de courier	10	-	-	1	9	-	-	-	-	-	-
I	Alojamento, restauração e similares	72	2	-	3	1	10	2	33	-	18	3
J	Atividades de informação e de comunicação	8	-	3	5	-	-	-	-	-	-	-
K	Atividades financeiras e de seguros	7	-	-	1	2	-	-	4	-	-	-
L	Atividades imobiliárias	9	1	-	-	-	-	-	6	-	2	-
M	Atividades de consultoria, científicas e técnicas	16	-	2	-	1	-	-	6	2	5	-
N	Atividades administrativas e serviços de apoio	31	1	-	1	1	4	-	12	-	9	3
O	Adm. Pública, defesa, segurança social obrigatória	224	-	3	3	3	21	4	147	7	35	1
P	Educação	5	-	-	-	-	1	-	3	-	1	-
Q	Atividades de saúde humana e apoio social	50	-	4	-	-	7	-	26	-	12	1
R	Atividades artísticas, desportivas e recreativas	20	-	1	12	1	-	-	5	1	-	-
S	Outras atividades de serviços	16	-	2	1	-	1	3	5	-	3	1
T	Famílias empregadoras de pessoal doméstico	1	-	-	-	-	-	-	-	-	1	-
U	Organismos internacionais e extraterritoriais	-	-	-	-	-	-	-	-	-	-	-
CAE	Desconhecida	1	-	-	-	-	-	-	1	-	-	-

Legenda:
 1 - Representantes do poder legislativo e de órgãos executivos, dirigentes, diretores e gestores executivos, 2 - Especialistas das atividades intelectuais e científicas; 3 - Técnicos e profissões de nível intermédio; 4 - Pessoal administrativo; 5 - Trabalhadores dos serviços pessoais, de proteção e segurança e vendedores; 6 - Agricultores e trabalhadores qualificados da agricultura, da pesca e da floresta; 7 - Trabalhadores qualificados da indústria, construção e artífices; 8 - Operadores de instalações e máquinas e trabalhadores da montagem; 9 - Trabalhadores não qualificados; 10 – Desconhecido

Quadro 17 – Número de acidentes de trabalho, segundo as atividades, por grandes grupos profissionais

Mulheres

GRANDES GRUPOS PROFISSIONAIS		Total	1	2	3	4	5	6	7	8	9	10
ATIVIDADES (CAE - Rev. 3)												
TOTAL		801	5	49	33	16	150	7	362	18	142	19
A	Agricultura, produção animal, caça, floresta e pesca	7	-	-	-	-	-	2	4	-	1	-
01/02	Agricultura, produção animal, caça, silvicultura, florestal	4	-	-	-	-	-	2	2	-	-	-
03	Pesca e aquicultura	3	-	-	-	-	-	-	2	-	1	-
B	Indústrias extrativas	-	-	-	-	-	-	-	-	-	-	-
C	Indústrias transformadoras	88	1	1	5	-	5	5	42	7	21	1
10/11	Indústrias alimentares e das bebidas	68	1	1	4	-	4	5	32	5	16	-
12	Indústria do tabaco	1	-	-	-	-	-	-	-	1	-	-
13/15	Fabricação de têxteis, indústria do vestuário e couro	1	-	-	-	-	1	-	-	-	-	-
16	Indústria da madeira, da cortiça, cestaria, espartaria	1	-	-	-	-	-	-	1	-	-	-
17	Fabricação de pasta, de papel, cartão e seus artigos	-	-	-	-	-	-	-	-	-	-	-
18	Impressão e reprodução de suportes gravados	-	-	-	-	-	-	-	-	-	-	-
19/21	Coque, produtos químicos e farmacêuticos	1	-	-	-	-	-	-	-	-	1	-
22/23	Artigos de borracha, matérias plásticas e não metálicos	1	-	-	1	-	-	-	-	-	-	-
24/25	Indústrias metalúrgicas de base, produtos metálicos	15	-	-	-	-	-	-	9	1	4	1
26/27	Fab. de equip. informáticos, eletrónica, ótica, elétricos	-	-	-	-	-	-	-	-	-	-	-
28	Fabricação de máquinas e equipamentos, n.e.	-	-	-	-	-	-	-	-	-	-	-
29/30	Fabricação de veículos e outro equipam. de transporte	-	-	-	-	-	-	-	-	-	-	-
31	Fabricação de mobiliário e de colchões	-	-	-	-	-	-	-	-	-	-	-
32	Outras indústrias transformadoras	-	-	-	-	-	-	-	-	-	-	-
33	Reparação, manutenção e instalação de máquinas	-	-	-	-	-	-	-	-	-	-	-
D	Eletricidade, gás, vapor, água quente e fria, ar frio	1	-	-	-	-	-	-	1	-	-	-
E	Distribuição água, saneamento, gestão de resíduos	4	-	-	-	-	-	-	3	-	1	-
36	Captação, tratamento e distribuição de água	-	-	-	-	-	-	-	-	-	-	-
37/39	Tratamento águas, elim. resíduos, descontaminação	4	-	-	-	-	-	-	3	-	1	-
F	Construção	37	-	-	3	-	1	-	31	1	1	-
G	Comércio, reparação de automóveis e motociclos	123	2	-	1	3	24	-	75	1	15	2
45	Comércio, reparação de automóveis e motociclos	5	-	-	-	-	-	-	3	-	2	-
46/47	Comércio por grosso e a retalho	118	2	-	1	3	24	-	72	1	13	2
H	Transportes e armazenagem	25	-	-	4	4	2	-	14	1	-	-
49	Transportes terrestres	1	-	-	-	-	-	-	-	1	-	-
50	Transportes por água	1	-	-	-	-	1	-	-	-	-	-
51	Transportes aéreos	20	-	-	4	1	1	-	14	-	-	-
52	Armazenagem, atividades auxiliares dos transportes	-	-	-	-	-	-	-	-	-	-	-
53	Atividades postais e de courier	3	-	-	-	3	-	-	-	-	-	-
I	Alojamento, restauração e similares	127	1	-	1	1	41	-	47	-	31	5
J	Atividades de informação e de comunicação	6	-	3	1	1	-	-	-	-	1	-
K	Atividades financeiras e de seguros	7	-	-	-	-	1	-	4	-	2	-
L	Atividades imobiliárias	2	-	-	-	-	1	-	-	-	1	-
M	Atividades de consultoria, científicas e técnicas	6	-	1	1	-	-	-	3	-	1	-
N	Atividades administrativas e serviços de apoio	22	-	-	1	1	3	-	3	-	14	-
O	Adm. Pública, defesa, segurança social obrigatória	82	-	14	12	-	8	-	33	4	9	2
P	Educação	31	-	3	-	1	6	-	12	2	6	1
Q	Atividades de saúde humana e apoio social	198	1	26	4	3	53	-	79	2	27	3
R	Atividades artísticas, desportivas e recreativas	7	-	-	-	2	-	-	1	-	2	2
S	Outras atividades de serviços	20	-	1	-	-	4	-	10	-	4	1
T	Famílias empregadoras de pessoal doméstico	8	-	-	-	-	1	-	-	-	5	2
U	Organismos internacionais e extraterritoriais	-	-	-	-	-	-	-	-	-	-	-
CAE	Desconhecida	-	-	-	-	-	-	-	-	-	-	-

Legenda:
 1 - Representantes do poder legislativo e de órgãos executivos, dirigentes, diretores e gestores executivos, 2 - Especialistas das atividades intelectuais e científicas; 3 - Técnicos e profissões de nível intermédio; 4 - Pessoal administrativo; 5 - Trabalhadores dos serviços pessoais, de proteção e segurança e vendedores; 6 - Agricultores e trabalhadores qualificados da agricultura, da pesca e da floresta; 7 - Trabalhadores qualificados da indústria, construção e artífices; 8 - Operadores de instalações e máquinas e trabalhadores da montagem; 9 - Trabalhadores não qualificados; 10 - Desconhecido

Quadro 18 – Número de acidentes de trabalho, segundo as atividades, por antiguidade do sinistrado na empresa Homens/Mulheres

ANTIGUIDADE (Meses)	Total	Até 6 meses	6 meses a 12	12 meses a 48	48 meses a 120	120 meses a 240	240 meses a 480	480 meses e mais	Desconhecida
ATIVIDADES (CAE - Rev. 3)									
TOTAL	2 594	328	249	499	322	718	205	11	262
A Agricultura, produção animal, caça, floresta e pesca	174	30	13	40	20	19	6	-	46
01/02 Agricultura, produção animal, caça, silvicultura, florestal	88	8	6	15	7	9	3	-	40
03 Pesca e aquicultura	86	22	7	25	13	10	3	-	6
B Indústrias extrativas	3	-	-	1	-	1	-	-	1
C Indústrias transformadoras	367	44	30	82	39	115	31	4	22
10/11 Indústrias alimentares e das bebidas	185	23	18	38	22	60	17	1	6
12 Indústria do tabaco	5	1	-	-	-	1	1	2	-
13/15 Fabricação de têxteis, indústria do vestuário e couro	1	-	-	-	1	-	-	-	-
16 Indústria da madeira, da cortiça, cestaria, espartaria	22	-	1	8	3	8	1	-	1
17 Fabricação de pasta, de papel, cartão e seus artigos	-	-	-	-	-	-	-	-	-
18 Impressão e reprodução de suportes gravados	11	-	-	2	1	7	-	1	-
19/21 Coque, produtos químicos e farmacêuticos	2	-	1	-	-	1	-	-	-
22/23 Artigos de borracha, matérias plásticas e não metálicos	39	4	4	9	1	11	9	-	1
24/25 Indústrias metalúrgicas de base, produtos metálicos	73	14	6	15	7	20	1	-	10
26/27 Fab. de equip. informáticos, eletrónica, ótica, elétricos	2	-	-	-	1	-	-	-	1
28 Fabricação de máquinas e equipamentos, n.e.	3	-	-	-	-	2	-	-	1
29/30 Fabricação de veículos e outro equipam. de transporte	-	-	-	-	-	-	-	-	-
31 Fabricação de mobiliário e de colchões	2	1	-	-	-	-	-	-	1
32 Outras indústrias transformadoras	1	-	-	-	-	1	-	-	-
33 Reparação, manutenção e instalação de máquinas	21	1	-	10	3	4	2	-	1
D Eletricidade, gás, vapor, água quente e fria, ar frio	12	-	-	1	4	2	5	-	-
E Distribuição água, saneamento, gestão de resíduos	81	7	10	14	16	18	11	-	5
36 Captação, tratamento e distribuição de água	26	-	1	-	4	10	11	-	-
37/39 Tratamento águas, elim. resíduos, descontaminação	55	7	9	14	12	8	-	-	5
F Construção	424	60	43	122	51	63	21	-	64
G Comércio, reparação de automóveis e motociclos	376	45	26	71	51	141	20	-	22
45 Comércio, reparação de automóveis e motociclos	46	3	2	9	4	20	2	-	6
46/47 Comércio por grosso e a retalho	330	42	24	62	47	121	18	-	16
H Transportes e armazenagem	181	13	15	24	17	73	21	5	13
49 Transportes terrestres	41	2	4	6	1	19	3	1	5
50 Transportes por água	20	5	-	5	4	4	-	-	2
51 Transportes aéreos	67	4	5	7	5	34	8	2	2
52 Armazenagem, atividades auxiliares dos transportes	40	1	4	6	7	14	5	2	1
53 Atividades postais e de courier	13	1	2	-	-	2	5	-	3
I Alojamento, restauração e similares	199	38	17	40	11	61	6	-	26
J Atividades de informação e de comunicação	14	-	-	-	2	4	6	-	2
K Atividades financeiras e de seguros	14	1	4	2	2	4	1	-	-
L Atividades imobiliárias	11	4	-	1	1	2	2	-	1
M Atividades de consultoria, científicas e técnicas	22	2	6	6	2	4	1	-	1
N Atividades administrativas e serviços de apoio	53	9	6	7	9	15	1	-	6
O Adm. Pública, defesa, segurança social obrigatória	306	40	40	32	42	87	44	2	19
P Educação	36	6	5	6	2	12	2	-	3
Q Atividades de saúde humana e apoio social	248	22	25	40	41	85	24	-	11
R Atividades artísticas, desportivas e recreativas	27	6	4	4	5	5	-	-	3
S Outras atividades de serviços	36	-	5	4	5	7	3	-	12
T Famílias empregadoras de pessoal doméstico	9	1	-	2	2	-	-	-	4
U Organismos internacionais e extraterritoriais	-	-	-	-	-	-	-	-	-
CAE Desconhecida	1	-	-	-	-	-	-	-	1

Quadro 19 – Número de acidentes de trabalho, segundo as atividades, por antiguidade do sinistrado na empresa Homens

ANTIGUIDADE (Meses)	Total	Até 6 meses	6 meses a 12	12 meses a 48	48 meses a 120	120 meses a 240	240 meses a 480	480 meses e mais	Desconhecida
ATIVIDADES (CAE - Rev. 3)									
TOTAL	1 793	237	172	361	231	445	144	10	193
A Agricultura, produção animal, caça, floresta e pesca	167	29	13	39	18	16	6	-	46
01/02 Agricultura, produção animal, caça, silvicultura, florestal	84	7	6	14	5	9	3	-	40
03 Pesca e aquicultura	83	22	7	25	13	7	3	-	6
B Indústrias extrativas	3	-	-	1	-	1	-	-	1
C Indústrias transformadoras	279	31	22	62	31	83	28	4	18
10/11 Indústrias alimentares e das bebidas	117	14	12	21	17	35	14	1	3
12 Indústria do tabaco	4	-	-	-	-	1	1	2	-
13/15 Fabricação de têxteis, indústria do vestuário e couro	-	-	-	-	-	-	-	-	-
16 Indústria da madeira, da cortiça, cestaria, espartaria	21	-	1	7	3	8	1	-	1
17 Fabricação de pasta, de papel, cartão e seus artigos	-	-	-	-	-	-	-	-	-
18 Impressão e reprodução de suportes gravados	11	-	-	2	1	7	-	1	-
19/21 Coque, produtos químicos e farmacêuticos	1	-	-	-	-	1	-	-	-
22/23 Artigos de borracha, matérias plásticas e não metálicos	38	4	4	9	1	10	9	-	1
24/25 Indústrias metalúrgicas de base, produtos metálicos	58	11	5	13	5	14	1	-	9
26/27 Fab. de equip. informáticos, eletrónica, ótica, elétricos	2	-	-	-	1	-	-	-	1
28 Fabricação de máquinas e equipamentos, n.e.	3	-	-	-	-	2	-	-	1
29/30 Fabricação de veículos e outro equipam. de transporte	-	-	-	-	-	-	-	-	-
31 Fabricação de mobiliário e de colchões	2	1	-	-	-	-	-	-	1
32 Outras indústrias transformadoras	1	-	-	-	-	1	-	-	-
33 Reparação, manutenção e instalação de máquinas	21	1	-	10	3	4	2	-	1
D Eletricidade, gás, vapor, água quente e fria, ar frio	11	-	-	1	4	1	5	-	-
E Distribuição água, saneamento, gestão de resíduos	77	6	9	13	16	17	11	-	5
36 Captação, tratamento e distribuição de água	26	-	1	-	4	10	11	-	-
37/39 Tratamento águas, elim. resíduos, descontaminação	51	6	8	13	12	7	-	-	5
F Construção	387	55	39	109	48	58	20	-	58
G Comércio, reparação de automóveis e motociclos	253	33	15	48	41	89	13	-	14
45 Comércio, reparação de automóveis e motociclos	41	3	2	9	3	17	1	-	6
46/47 Comércio por grosso e a retalho	212	30	13	39	38	72	12	-	8
H Transportes e armazenagem	156	11	14	23	16	60	15	5	12
49 Transportes terrestres	40	1	4	6	1	19	3	1	5
50 Transportes por água	19	4	-	5	4	4	-	-	2
51 Transportes aéreos	47	4	4	6	4	22	3	2	2
52 Armazenagem, atividades auxiliares dos transportes	40	1	4	6	7	14	5	2	1
53 Atividades postais e de courier	10	1	2	-	-	1	4	-	2
I Alojamento, restauração e similares	72	15	5	15	5	22	2	-	8
J Atividades de informação e de comunicação	8	-	-	-	2	3	3	-	-
K Atividades financeiras e de seguros	7	-	-	2	2	2	1	-	-
L Atividades imobiliárias	9	3	-	1	1	1	2	-	1
M Atividades de consultoria, científicas e técnicas	16	2	6	5	-	2	1	-	-
N Atividades administrativas e serviços de apoio	31	5	3	5	5	8	1	-	4
O Adm. Pública, defesa, segurança social obrigatória	224	32	34	22	29	61	31	1	14
P Educação	5	1	2	1	-	1	-	-	-
Q Atividades de saúde humana e apoio social	50	9	8	8	8	12	3	-	2
R Atividades artísticas, desportivas e recreativas	20	5	2	4	4	4	-	-	1
S Outras atividades de serviços	16	-	-	1	1	4	2	-	8
T Famílias empregadoras de pessoal doméstico	1	-	-	1	-	-	-	-	-
U Organismos internacionais e extraterritoriais	-	-	-	-	-	-	-	-	-
CAE Desconhecida	1	-	-	-	-	-	-	-	1

Quadro 20 – Número de acidentes de trabalho, segundo as atividades, por antiguidade do sinistrado na empresa
Mulheres

ANTIGUIDADE (Meses)		Total	Até 6 meses	6 meses a 12	12 meses a 48	48 meses a 120	120 meses a 240	240 meses a 480	480 meses e mais	Desconhecida
ATIVIDADES (CAE - Rev. 3)										
TOTAL		801	91	77	138	91	273	61	1	69
A	Agricultura, produção animal, caça, floresta e pesca	7	1	-	1	2	3	-	-	-
01/02	Agricultura, produção animal, caça, silvicultura, florestal	4	1	-	1	2	-	-	-	-
03	Pesca e aquicultura	3	-	-	-	-	3	-	-	-
B	Indústrias extrativas	-	-	-	-	-	-	-	-	-
C	Indústrias transformadoras	88	13	8	20	8	32	3	-	4
10/11	Indústrias alimentares e das bebidas	68	9	6	17	5	25	3	-	3
12	Indústria do tabaco	1	1	-	-	-	-	-	-	-
13/15	Fabricação de têxteis, indústria do vestuário e couro	1	-	-	-	1	-	-	-	-
16	Indústria da madeira, da cortiça, cestaria, espartaria	1	-	-	1	-	-	-	-	-
17	Fabricação de pasta, de papel, cartão e seus artigos	-	-	-	-	-	-	-	-	-
18	Impressão e reprodução de suportes gravados	-	-	-	-	-	-	-	-	-
19/21	Coque, produtos químicos e farmacêuticos	1	-	1	-	-	-	-	-	-
22/23	Artigos de borracha, matérias plásticas e não metálicos	1	-	-	-	-	1	-	-	-
24/25	Indústrias metalúrgicas de base, produtos metálicos	15	3	1	2	2	6	-	-	1
26/27	Fab. de equip. informáticos, eletrónica, ótica, elétricos	-	-	-	-	-	-	-	-	-
28	Fabricação de máquinas e equipamentos, n.e.	-	-	-	-	-	-	-	-	-
29/30	Fabricação de veículos e outro equipam. de transporte	-	-	-	-	-	-	-	-	-
31	Fabricação de mobiliário e de colchões	-	-	-	-	-	-	-	-	-
32	Outras indústrias transformadoras	-	-	-	-	-	-	-	-	-
33	Reparação, manutenção e instalação de máquinas	-	-	-	-	-	-	-	-	-
D	Eletricidade, gás, vapor, água quente e fria, ar frio	1	-	-	-	-	1	-	-	-
E	Distribuição água, saneamento, gestão de resíduos	4	1	1	1	-	1	-	-	-
36	Captação, tratamento e distribuição de água	-	-	-	-	-	-	-	-	-
37/39	Tratamento águas, elim. resíduos, descontaminação	4	1	1	1	-	1	-	-	-
F	Construção	37	5	4	13	3	5	1	-	6
G	Comércio, reparação de automóveis e motociclos	123	12	11	23	10	52	7	-	8
45	Comércio, reparação de automóveis e motociclos	5	-	-	-	1	3	1	-	-
46/47	Comércio por grosso e a retalho	118	12	11	23	9	49	6	-	8
H	Transportes e armazenagem	25	2	1	1	1	13	6	-	1
49	Transportes terrestres	1	1	-	-	-	-	-	-	-
50	Transportes por água	1	1	-	-	-	-	-	-	-
51	Transportes aéreos	20	-	1	1	1	12	5	-	-
52	Armazenagem, atividades auxiliares dos transportes	-	-	-	-	-	-	-	-	-
53	Atividades postais e de courier	3	-	-	-	-	1	1	-	1
I	Alojamento, restauração e similares	127	23	12	25	6	39	4	-	18
J	Atividades de informação e de comunicação	6	-	-	-	-	1	3	-	2
K	Atividades financeiras e de seguros	7	1	4	-	-	2	-	-	-
L	Atividades imobiliárias	2	1	-	-	-	1	-	-	-
M	Atividades de consultoria, científicas e técnicas	6	-	-	1	2	2	-	-	1
N	Atividades administrativas e serviços de apoio	22	4	3	2	4	7	-	-	2
O	Adm. Pública, defesa, segurança social obrigatória	82	8	6	10	13	26	13	1	5
P	Educação	31	5	3	5	2	11	2	-	3
Q	Atividades de saúde humana e apoio social	198	13	17	32	33	73	21	-	9
R	Atividades artísticas, desportivas e recreativas	7	1	2	-	1	1	-	-	2
S	Outras atividades de serviços	20	-	5	3	4	3	1	-	4
T	Famílias empregadoras de pessoal doméstico	8	1	-	1	2	-	-	-	4
U	Organismos internacionais e extraterritoriais	-	-	-	-	-	-	-	-	-
CAE	Desconhecida	-	-	-	-	-	-	-	-	-

**CARACTERIZAÇÃO
DO ACIDENTE**

Quadro 21 – Número de acidentes de trabalho *in itinere*, segundo as atividades, por natureza e sexo

NATUREZA / SEXO	TOTAL			NÃO MORTAL			MORTAL		
	H+M	H	M	H+M	H	M	H+M	H	M
ATIVIDADES (CAE - Rev. 3)									
TOTAL	-	-	-	-	-	-	-	-	-
A Agricultura, produção animal, caça, floresta e pesca	-	-	-	-	-	-	-	-	-
01/02 Agricultura, produção animal, caça, silvicultura, florestal	-	-	-	-	-	-	-	-	-
03 Pesca e aquicultura	-	-	-	-	-	-	-	-	-
B Indústrias extrativas	-	-	-	-	-	-	-	-	-
C Indústrias transformadoras	-	-	-	-	-	-	-	-	-
10/11 Indústrias alimentares e das bebidas	-	-	-	-	-	-	-	-	-
12 Indústria do tabaco	-	-	-	-	-	-	-	-	-
13/15 Fabricação de têxteis, indústria do vestuário e couro	-	-	-	-	-	-	-	-	-
16 Indústria da madeira, da cortiça, cestaria, espartaria	-	-	-	-	-	-	-	-	-
17 Fabricação de pasta, de papel, cartão e seus artigos	-	-	-	-	-	-	-	-	-
18 Impressão e reprodução de suportes gravados	-	-	-	-	-	-	-	-	-
19/21 Coque, produtos químicos e farmacêuticos	-	-	-	-	-	-	-	-	-
22/23 Artigos de borracha, matérias plásticas e não metálicos	-	-	-	-	-	-	-	-	-
24/25 Indústrias metalúrgicas de base, produtos metálicos	-	-	-	-	-	-	-	-	-
26/27 Fab. de equip. informáticos, eletrónica, ótica, elétricos	-	-	-	-	-	-	-	-	-
28 Fabricação de máquinas e equipamentos, n.e.	-	-	-	-	-	-	-	-	-
29/30 Fabricação de veículos e outro equipam. de transporte	-	-	-	-	-	-	-	-	-
31 Fabricação de mobiliário e de colchões	-	-	-	-	-	-	-	-	-
32 Outras indústrias transformadoras	-	-	-	-	-	-	-	-	-
33 Reparação, manutenção e instalação de máquinas	-	-	-	-	-	-	-	-	-
D Eletricidade, gás, vapor, água quente e fria, ar frio	-	-	-	-	-	-	-	-	-
E Distribuição água, saneamento, gestão de resíduos	-	-	-	-	-	-	-	-	-
36 Captação, tratamento e distribuição de água	-	-	-	-	-	-	-	-	-
37/39 Tratamento águas, elim. resíduos, descontaminação	-	-	-	-	-	-	-	-	-
F Construção	-	-	-	-	-	-	-	-	-
G Comércio, reparação de automóveis e motociclos	-	-	-	-	-	-	-	-	-
45 Comércio, reparação de automóveis e motociclos	-	-	-	-	-	-	-	-	-
46/47 Comércio por grosso e a retalho	-	-	-	-	-	-	-	-	-
H Transportes e armazenagem	-	-	-	-	-	-	-	-	-
49 Transportes terrestres	-	-	-	-	-	-	-	-	-
50 Transportes por água	-	-	-	-	-	-	-	-	-
51 Transportes aéreos	-	-	-	-	-	-	-	-	-
52 Armazenagem, atividades auxiliares dos transportes	-	-	-	-	-	-	-	-	-
53 Atividades postais e de courier	-	-	-	-	-	-	-	-	-
I Alojamento, restauração e similares	-	-	-	-	-	-	-	-	-
J Atividades de informação e de comunicação	-	-	-	-	-	-	-	-	-
K Atividades financeiras e de seguros	-	-	-	-	-	-	-	-	-
L Atividades imobiliárias	-	-	-	-	-	-	-	-	-
M Atividades de consultoria, científicas e técnicas	-	-	-	-	-	-	-	-	-
N Atividades administrativas e serviços de apoio	-	-	-	-	-	-	-	-	-
O Adm. Pública, defesa, segurança social obrigatória	-	-	-	-	-	-	-	-	-
P Educação	-	-	-	-	-	-	-	-	-
Q Atividades de saúde humana e apoio social	-	-	-	-	-	-	-	-	-
R Atividades artísticas, desportivas e recreativas	-	-	-	-	-	-	-	-	-
S Outras atividades de serviços	-	-	-	-	-	-	-	-	-
T Famílias empregadoras de pessoal doméstico	-	-	-	-	-	-	-	-	-
U Organismos internacionais e extraterritoriais	-	-	-	-	-	-	-	-	-
CAE Desconhecida	-	-	-	-	-	-	-	-	-

Observação: A legislação Portuguesa ao abrigo da Lei n.º 100/97, de 13 de setembro e Decreto-Lei n.º 143/99, de 30 de abril que a regulamenta engloba os acidentes de trajeto na definição de acidentes de trabalho, razão pela qual esses dados estão presentes em todos anos de série até 2017. No caso específico da série 2018 e atendendo à nova metodologia de acesso aos microdados, este ano os acidentes *In Itinere* não serão contabilizados mantendo-se o respetivo quadro para uma possível retoma.

Quadro 22 – Número de acidentes de trabalho, segundo as atividade, por meses

MESES	Total	Jan	Fev	Mar	Abr	Mai	Jun	Jul	Ago	Set	Out	Nov	Dez
TOTAL	2 594	151	191	206	215	191	240	236	231	241	251	235	206
A Agricultura, produção animal, caça, floresta e pesca	174	14	10	14	19	12	19	22	14	15	18	12	5
01/02 Agricultura, produção animal, caça, silvicultura, florestal	88	5	7	5	11	8	10	12	8	10	4	6	2
03 Pesca e aquicultura	86	9	3	9	8	4	9	10	6	5	14	6	3
B Indústrias extrativas	3	-	-	-	1	-	1	-	-	-	-	-	1
C Indústrias transformadoras	367	16	29	27	33	27	36	29	36	32	34	38	30
10/11 Indústrias alimentares e das bebidas	185	9	15	13	18	9	19	12	18	18	16	23	15
12 Indústria do tabaco	5	-	1	-	-	1	1	1	-	-	-	1	-
13/15 Fabricação de têxteis, indústria do vestuário e couro	1	-	-	-	-	-	-	-	-	1	-	-	-
16 Indústria da madeira, da cortiça, cestaria, espartaria	22	-	2	1	5	3	2	-	1	1	3	2	2
17 Fabricação de pasta, de papel, cartão e seus artigos	-	-	-	-	-	-	-	-	-	-	-	-	-
18 Impressão e reprodução de suportes gravados	11	-	1	2	-	1	-	-	1	1	2	2	1
19/21 Coque, produtos químicos e farmacêuticos	2	-	-	-	-	-	-	-	-	-	-	2	-
22/23 Artigos de borracha, matérias plásticas e não metálicos	39	1	2	3	3	6	3	3	4	4	4	4	2
24/25 Indústrias metalúrgicas de base, produtos metálicos	73	3	5	5	7	4	6	11	10	4	5	3	10
26/27 Fab. de equip. informáticos, eletrónica, ótica, elétricos	2	1	-	-	-	-	-	-	-	-	1	-	-
28 Fabricação de máquinas e equipamentos, n.e.	3	-	-	1	-	1	-	-	-	1	-	-	-
29/30 Fabricação de veículos e outro equipam. de transporte	-	-	-	-	-	-	-	-	-	-	-	-	-
31 Fabricação de mobiliário e de colchões	2	-	-	-	-	-	1	1	-	-	-	-	-
32 Outras indústrias transformadoras	1	-	-	-	-	-	-	-	1	-	-	-	-
33 Reparação, manutenção e instalação de máquinas	21	2	3	2	-	2	4	1	1	2	3	1	-
D Eletricidade, gás, vapor, água quente e fria, ar frio	12	-	-	1	-	2	-	1	-	1	4	3	-
E Distribuição água, saneamento, gestão de resíduos	81	4	9	2	2	5	8	9	8	7	14	4	9
36 Captação, tratamento e distribuição de água	26	-	3	1	-	3	4	-	4	2	7	-	2
37/39 Tratamento águas, elim. resíduos, descontaminação	55	4	6	1	2	2	4	9	4	5	7	4	7
F Construção	424	33	27	28	33	37	48	41	37	35	35	41	29
G Comércio, reparação de automóveis e motociclos	376	21	21	33	29	22	31	32	43	33	33	36	42
45 Comércio, reparação de automóveis e motociclos	46	6	4	2	4	3	3	4	2	8	2	2	6
46/47 Comércio por grosso e a retalho	330	15	17	31	25	19	28	28	41	25	31	34	36
H Transportes e armazenagem	181	14	14	17	15	15	16	15	11	17	12	19	16
49 Transportes terrestres	41	3	4	7	1	3	6	2	4	3	4	1	3
50 Transportes por água	20	2	2	-	2	1	1	1	2	3	1	3	2
51 Transportes aéreos	67	6	6	6	8	5	5	7	3	5	3	7	6
52 Armazenagem, atividades auxiliares dos transportes	40	1	-	3	3	5	4	3	1	6	3	8	3
53 Atividades postais e de courier	13	2	2	1	1	1	-	2	1	-	1	-	2
I Alojamento, restauração e similares	199	7	10	11	14	23	18	20	16	18	21	19	22
J Atividades de informação e de comunicação	14	-	2	1	1	-	1	1	1	3	3	1	-
K Atividades financeiras e de seguros	14	1	1	1	3	-	-	-	1	1	2	2	2
L Atividades imobiliárias	11	1	3	2	1	-	2	1	-	1	-	-	-
M Atividades de consultoria, científicas e técnicas	22	1	4	2	2	2	2	-	2	3	-	3	1
N Atividades administrativas e serviços de apoio	53	7	1	6	6	4	5	3	5	4	5	5	2
O Adm. Pública, defesa, segurança social obrigatória	306	10	21	26	23	24	23	29	33	32	34	28	23
P Educação	36	1	5	4	2	4	4	2	4	5	3	2	-
Q Atividades de saúde humana e apoio social	248	14	30	25	24	11	17	23	14	25	28	18	19
R Atividades artísticas, desportivas e recreativas	27	3	2	4	2	-	2	4	1	5	2	1	1
S Outras atividades de serviços	36	2	2	2	5	2	6	2	4	3	2	2	4
T Famílias empregadoras de pessoal doméstico	9	1	-	-	-	1	1	2	1	1	1	1	-
U Organismos internacionais e extraterritoriais	-	-	-	-	-	-	-	-	-	-	-	-	-
CAE Desconhecida	1	1	-	-	-	-	-	-	-	-	-	-	-

Quadro 23 – Número de acidentes de trabalho, segundo as atividades, por hora do acidente

Homens/Mulheres

HORA DO ACIDENTE	Total	Entre as 0:00 e as 5:59	Entre as 6:00 e as 11:59	Entre as 12:00 e as 17:59	Entre as 18:00 e as 23:59	Desconhecida
ATIVIDADES (CAE - Rev. 3)						
TOTAL	2 594	51	1 088	1 107	216	132
A Agricultura, produção animal, caça, floresta e pesca	174	6	72	72	18	6
01/02 Agricultura, produção animal, caça, silvicultura, florestal	88	-	37	36	11	4
03 Pesca e aquicultura	86	6	35	36	7	2
B Indústrias extrativas	3	-	1	2	-	-
C Indústrias transformadoras	367	6	164	164	19	14
10/11 Indústrias alimentares e das bebidas	185	5	84	75	15	6
12 Indústria do tabaco	5	-	1	4	-	-
13/15 Fabricação de têxteis, indústria do vestuário e couro	1	-	-	1	-	-
16 Indústria da madeira, da cortiça, cestaria, espartaria	22	-	10	9	-	3
17 Fabricação de pasta, de papel, cartão e seus artigos	-	-	-	-	-	-
18 Impressão e reprodução de suportes gravados	11	-	7	3	1	-
19/21 Coque, produtos químicos e farmacêuticos	2	-	1	-	-	1
22/23 Artigos de borracha, matérias plásticas e não metálicos	39	1	16	21	-	1
24/25 Indústrias metalúrgicas de base, produtos metálicos	73	-	36	32	3	2
26/27 Fab. de equip. informáticos, eletrónica, ótica, elétricos	2	-	1	1	-	-
28 Fabricação de máquinas e equipamentos, n.e.	3	-	1	2	-	-
29/30 Fabricação de veículos e outro equipam. de transporte	-	-	-	-	-	-
31 Fabricação de mobiliário e de colchões	2	-	1	-	-	1
32 Outras indústrias transformadoras	1	-	-	1	-	-
33 Reparação, manutenção e instalação de máquinas	21	-	6	15	-	-
D Eletricidade, gás, vapor, água quente e fria, ar frio	12	-	4	7	1	-
E Distribuição água, saneamento, gestão de resíduos	81	5	34	28	14	-
36 Captação, tratamento e distribuição de água	26	-	18	7	1	-
37/39 Tratamento águas, elim. resíduos, descontaminação	55	5	16	21	13	-
F Construção	424	1	177	211	8	27
G Comércio, reparação de automóveis e motociclos	376	1	149	163	37	26
45 Comércio, reparação de automóveis e motociclos	46	-	18	19	1	8
46/47 Comércio por grosso e a retalho	330	1	131	144	36	18
H Transportes e armazenagem	181	5	66	74	26	10
49 Transportes terrestres	41	1	19	16	2	3
50 Transportes por água	20	-	10	7	2	1
51 Transportes aéreos	67	3	21	23	15	5
52 Armazenagem, atividades auxiliares dos transportes	40	1	15	16	7	1
53 Atividades postais e de courier	13	-	1	12	-	-
I Alojamento, restauração e similares	199	5	52	87	34	21
J Atividades de informação e de comunicação	14	-	6	7	-	1
K Atividades financeiras e de seguros	14	-	4	9	1	-
L Atividades imobiliárias	11	1	4	5	1	-
M Atividades de consultoria, científicas e técnicas	22	-	9	13	-	-
N Atividades administrativas e serviços de apoio	53	-	19	21	9	4
O Adm. Pública, defesa, segurança social obrigatória	306	7	160	113	13	13
P Educação	36	-	21	12	2	1
Q Atividades de saúde humana e apoio social	248	9	119	89	24	7
R Atividades artísticas, desportivas e recreativas	27	4	9	7	6	1
S Outras atividades de serviços	36	1	14	18	3	-
T Famílias empregadoras de pessoal doméstico	9	-	4	4	-	1
U Organismos internacionais e extraterritoriais	-	-	-	-	-	-
CAE Desconhecida	1	-	-	1	-	-

Quadro 24 – Número de acidentes de trabalho, segundo as atividades, por hora do acidente

Homens

HORA DO ACIDENTE		Total	Entre as 0:00 e as 5:59	Entre as 6:00 e as 11:59	Entre as 12:00 e as 17:59	Entre as 18:00 e as 23:59	Desconhecida
ATIVIDADES (CAE - Rev. 3)							
TOTAL		1 793	36	768	778	121	90
A	Agricultura, produção animal, caça, floresta e pesca	167	6	70	68	17	6
01/02	Agricultura, produção animal, caça, silvicultura, florestal	84	-	36	34	10	4
03	Pesca e aqüicultura	83	6	34	34	7	2
B	Indústrias extrativas	3	-	1	2	-	-
C	Indústrias transformadoras	279	5	121	130	12	11
10/11	Indústrias alimentares e das bebidas	117	4	52	49	8	4
12	Indústria do tabaco	4	-	-	4	-	-
13/15	Fabricação de têxteis, indústria do vestuário e couro	-	-	-	-	-	-
16	Indústria da madeira, da cortiça, cestaria, espartaria	21	-	10	8	-	3
17	Fabricação de pasta, de papel, cartão e seus artigos	-	-	-	-	-	-
18	Impressão e reprodução de suportes gravados	11	-	7	3	1	-
19/21	Coque, produtos químicos e farmacêuticos	1	-	-	-	-	1
22/23	Artigos de borracha, matérias plásticas e não metálicos	38	1	15	21	-	1
24/25	Indústrias metalúrgicas de base, produtos metálicos	58	-	28	26	3	1
26/27	Fab. de equip. informáticos, eletrónica, ótica, elétricos	2	-	1	1	-	-
28	Fabricação de máquinas e equipamentos, n.e.	3	-	1	2	-	-
29/30	Fabricação de veículos e outro equipam. de transporte	-	-	-	-	-	-
31	Fabricação de mobiliário e de colchões	2	-	1	-	-	1
32	Outras indústrias transformadoras	1	-	-	1	-	-
33	Reparação, manutenção e instalação de máquinas	21	-	6	15	-	-
D	Eletricidade, gás, vapor, água quente e fria, ar frio	11	-	4	6	1	-
E	Distribuição água, saneamento, gestão de resíduos	77	5	34	25	13	-
36	Captação, tratamento e distribuição de água	26	-	18	7	1	-
37/39	Tratamento águas, elim. resíduos, descontaminação	51	5	16	18	12	-
F	Construção	387	1	164	188	7	27
G	Comércio, reparação de automóveis e motociclos	253	1	114	110	13	15
45	Comércio, reparação de automóveis e motociclos	41	-	17	16	1	7
46/47	Comércio por grosso e a retalho	212	1	97	94	12	8
H	Transportes e armazenagem	156	4	61	65	20	6
49	Transportes terrestres	40	1	19	15	2	3
50	Transportes por água	19	-	10	6	2	1
51	Transportes aéreos	47	2	16	19	9	1
52	Armazenagem, atividades auxiliares dos transportes	40	1	15	16	7	1
53	Atividades postais e de courier	10	-	1	9	-	-
I	Alojamento, restauração e similares	72	1	11	34	15	11
J	Atividades de informação e de comunicação	8	-	5	2	-	1
K	Atividades financeiras e de seguros	7	-	1	6	-	-
L	Atividades imobiliárias	9	1	3	4	1	-
M	Atividades de consultoria, científicas e técnicas	16	-	7	9	-	-
N	Atividades administrativas e serviços de apoio	31	-	13	12	5	1
O	Adm. Pública, defesa, segurança social obrigatória	224	5	118	82	8	11
P	Educação	5	-	2	2	1	-
Q	Atividades de saúde humana e apoio social	50	2	26	18	3	1
R	Atividades artísticas, desportivas e recreativas	20	4	6	7	3	-
S	Outras atividades de serviços	16	1	6	7	2	-
T	Famílias empregadoras de pessoal doméstico	1	-	1	-	-	-
U	Organismos internacionais e extraterritoriais	-	-	-	-	-	-
CAE	Desconhecida	1	-	-	1	-	-

Quadro 25 – Número de acidentes de trabalho, segundo as atividades, por hora do acidente

Mulheres

HORA DO ACIDENTE		Total	Entre as 0:00 e as 5:59	Entre as 6:00 e as 11:59	Entre as 12:00 e as 17:59	Entre as 18:00 e as 23:59	Desconhecida
ATIVIDADES (CAE - Rev. 3)							
TOTAL		801	15	320	329	95	42
A	Agricultura, produção animal, caça, floresta e pesca	7	-	2	4	1	-
01/02	Agricultura, produção animal, caça, silvicultura, florestal	4	-	1	2	1	-
03	Pesca e aqüicultura	3	-	1	2	-	-
B	Indústrias extrativas	-	-	-	-	-	-
C	Indústrias transformadoras	88	1	43	34	7	3
10/11	Indústrias alimentares e das bebidas	68	1	32	26	7	2
12	Indústria do tabaco	1	-	1	-	-	-
13/15	Fabricação de têxteis, indústria do vestuário e couro	1	-	-	1	-	-
16	Indústria da madeira, da cortiça, cestaria, espartaria	1	-	-	1	-	-
17	Fabricação de pasta, de papel, cartão e seus artigos	-	-	-	-	-	-
18	Impressão e reprodução de suportes gravados	-	-	-	-	-	-
19/21	Coque, produtos químicos e farmacêuticos	1	-	1	-	-	-
22/23	Artigos de borracha, matérias plásticas e não metálicos	1	-	1	-	-	-
24/25	Indústrias metalúrgicas de base, produtos metálicos	15	-	8	6	-	1
26/27	Fab. de equip. informáticos, eletrónica, ótica, elétricos	-	-	-	-	-	-
28	Fabricação de máquinas e equipamentos, n.e.	-	-	-	-	-	-
29/30	Fabricação de veículos e outro equipam. de transporte	-	-	-	-	-	-
31	Fabricação de mobiliário e de colchões	-	-	-	-	-	-
32	Outras indústrias transformadoras	-	-	-	-	-	-
33	Reparação, manutenção e instalação de máquinas	-	-	-	-	-	-
D	Eletricidade, gás, vapor, água quente e fria, ar frio	1	-	-	1	-	-
E	Distribuição água, saneamento, gestão de resíduos	4	-	-	3	1	-
36	Captação, tratamento e distribuição de água	-	-	-	-	-	-
37/39	Tratamento águas, elim. resíduos, descontaminação	4	-	-	3	1	-
F	Construção	37	-	13	23	1	-
G	Comércio, reparação de automóveis e motociclos	123	-	35	53	24	11
45	Comércio, reparação de automóveis e motociclos	5	-	1	3	-	1
46/47	Comércio por grosso e a retalho	118	-	34	50	24	10
H	Transportes e armazenagem	25	1	5	9	6	4
49	Transportes terrestres	1	-	-	1	-	-
50	Transportes por água	1	-	-	1	-	-
51	Transportes aéreos	20	1	5	4	6	4
52	Armazenagem, atividades auxiliares dos transportes	-	-	-	-	-	-
53	Atividades postais e de courier	3	-	-	3	-	-
I	Alojamento, restauração e similares	127	4	41	53	19	10
J	Atividades de informação e de comunicação	6	-	1	5	-	-
K	Atividades financeiras e de seguros	7	-	3	3	1	-
L	Atividades imobiliárias	2	-	1	1	-	-
M	Atividades de consultoria, científicas e técnicas	6	-	2	4	-	-
N	Atividades administrativas e serviços de apoio	22	-	6	9	4	3
O	Adm. Pública, defesa, segurança social obrigatória	82	2	42	31	5	2
P	Educação	31	-	19	10	1	1
Q	Atividades de saúde humana e apoio social	198	7	93	71	21	6
R	Atividades artísticas, desportivas e recreativas	7	-	3	-	3	1
S	Outras atividades de serviços	20	-	8	11	1	-
T	Famílias empregadoras de pessoal doméstico	8	-	3	4	-	1
U	Organismos internacionais e extraterritoriais	-	-	-	-	-	-
CAE	Desconhecida	-	-	-	-	-	-

Quadro 26 – Número de acidentes de trabalho, segundo as atividades, por ilhas

Homens/Mulheres

ATIVIDADES (CAE - Rev. 3)	ILHAS	Total	Santa Maria	São Miguel	Terceira	Graciosa	São Jorge	Pico	Faial	Flores	Corvo	Homens/Mulheres	
TOTAL		2 594	22	1 528	627	21	90	94	178	29	5		
A Agricultura, produção animal, caça, floresta e pesca		174	2	95	49	2	5	8	10	3	-		
01/02 Agricultura, produção animal, caça, silvicultura, florestal		88	1	59	16	1	2	5	4	-	-		
03 Pesca e aquicultura		86	1	36	33	1	3	3	6	3	-		
B Indústrias extrativas		3	-	2	1	-	-	-	-	-	-		
C Indústrias transformadoras		367	2	230	86	1	25	5	18	-	-		
10/11 Indústrias alimentares e das bebidas		185	-	120	32	-	25	4	4	-	-		
12 Indústria do tabaco		5	-	5	-	-	-	-	-	-	-		
13/15 Fabricação de têxteis, indústria do vestuário e couro		1	-	1	-	-	-	-	-	-	-		
16 Indústria da madeira, da cortiça, cestaria, espartaria		22	-	11	6	-	-	-	5	-	-		
17 Fabricação de pasta, de papel, cartão e seus artigos		-	-	-	-	-	-	-	-	-	-		
18 Impressão e reprodução de suportes gravados		11	-	11	-	-	-	-	-	-	-		
19/21 Coque, produtos químicos e farmacêuticos		2	-	1	1	-	-	-	-	-	-		
22/23 Artigos de borracha, matérias plásticas e não metálicos		39	1	32	4	-	-	-	2	-	-		
24/25 Indústrias metalúrgicas de base, produtos metálicos		73	1	44	26	1	-	-	1	-	-		
26/27 Fab. de equip. informáticos, eletrónica, ótica, elétricos		2	-	2	-	-	-	-	-	-	-		
28 Fabricação de máquinas e equipamentos, n.e.		3	-	2	1	-	-	-	-	-	-		
29/30 Fabricação de veículos e outro equipam. de transporte		-	-	-	-	-	-	-	-	-	-		
31 Fabricação de mobiliário e de colchões		2	-	-	1	-	-	-	1	-	-		
32 Outras indústrias transformadoras		1	-	-	-	-	-	-	1	-	-		
33 Reparação, manutenção e instalação de máquinas		21	-	1	15	-	-	1	4	-	-		
D Eletricidade, gás, vapor, água quente e fria, ar frio		12	-	4	7	-	-	-	-	-	-		1
E Distribuição água, saneamento, gestão de resíduos		81	-	41	29	-	2	9	-	-	-		-
36 Captação, tratamento e distribuição de água		26	-	11	14	-	1	-	-	-	-		-
37/39 Tratamento águas, elim. resíduos, descontaminação		55	-	30	15	-	1	9	-	-	-		-
F Construção		424	5	219	83	10	33	31	33	6	4		
G Comércio, reparação de automóveis e motociclos		376	1	212	110	3	11	14	20	5	-		-
45 Comércio, reparação de automóveis e motociclos		46	-	25	14	1	1	2	3	-	-		-
46/47 Comércio por grosso e a retalho		330	1	187	96	2	10	12	17	5	-		-
H Transportes e armazenagem		181	2	135	23	1	-	1	18	1	-		-
49 Transportes terrestres		41	-	32	8	1	-	-	-	-	-		-
50 Transportes por água		20	-	5	3	-	-	1	10	1	-		-
51 Transportes aéreos		67	2	61	2	-	-	-	2	-	-		-
52 Armazenagem, atividades auxiliares dos transportes		40	-	30	5	-	-	-	5	-	-		-
53 Atividades postais e de courier		13	-	7	5	-	-	-	1	-	-		-
I Alojamento, restauração e similares		199	-	142	33	3	1	3	16	1	-		-
J Atividades de informação e de comunicação		14	-	8	2	-	-	-	4	-	-		-
K Atividades financeiras e de seguros		14	-	6	5	-	-	3	-	-	-		-
L Atividades imobiliárias		11	-	7	4	-	-	-	-	-	-		-
M Atividades de consultoria, científicas e técnicas		22	-	16	1	-	1	1	3	-	-		-
N Atividades administrativas e serviços de apoio		53	-	34	14	-	3	1	1	-	-		-
O Adm. Pública, defesa, segurança social obrigatória		306	4	189	74	1	5	8	15	10	-		-
P Educação		36	1	28	4	-	1	1	1	-	-		-
Q Atividades de saúde humana e apoio social		248	3	121	79	-	2	5	35	3	-		-
R Atividades artísticas, desportivas e recreativas		27	1	23	1	-	-	1	1	-	-		-
S Outras atividades de serviços		36	1	13	15	-	1	3	3	-	-		-
T Famílias empregadoras de pessoal doméstico		9	-	3	6	-	-	-	-	-	-		-
U Organismos internacionais e extraterritoriais		-	-	-	-	-	-	-	-	-	-		-
CAE Desconhecida		1	-	-	1	-	-	-	-	-	-		-

Quadro 27 – Número de acidentes de trabalho, segundo as atividades, por ilhas

Homens

ATIVIDADES (CAE - Rev. 3)	ILHAS									
	Total	Santa Maria	São Miguel	Terceira	Graciosa	São Jorge	Pico	Faial	Flores	Corvo
TOTAL	1 793	15	1 043	437	15	62	68	124	24	5
A Agricultura, produção animal, caça, floresta e pesca	167	2	90	48	2	5	7	10	3	-
01/02 Agricultura, produção animal, caça, silvicultura, florestal	84	1	57	15	1	2	4	4	-	-
03 Pesca e aquicultura	83	1	33	33	1	3	3	6	3	-
B Indústrias extrativas	3	-	2	1	-	-	-	-	-	-
C Indústrias transformadoras	279	2	181	66	1	10	4	15	-	-
10/11 Indústrias alimentares e das bebidas	117	-	84	19	-	10	3	1	-	-
12 Indústria do tabaco	4	-	4	-	-	-	-	-	-	-
13/15 Fabricação de têxteis, indústria do vestuário e couro	-	-	-	-	-	-	-	-	-	-
16 Indústria da madeira, da cortiça, cestaria, espartaria	21	-	11	5	-	-	-	5	-	-
17 Fabricação de pasta, de papel, cartão e seus artigos	-	-	-	-	-	-	-	-	-	-
18 Impressão e reprodução de suportes gravados	11	-	11	-	-	-	-	-	-	-
19/21 Coque, produtos químicos e farmacêuticos	1	-	-	1	-	-	-	-	-	-
22/23 Artigos de borracha, matérias plásticas e não metálicos	38	1	32	3	-	-	-	2	-	-
24/25 Indústrias metalúrgicas de base, produtos metálicos	58	1	34	21	1	-	-	1	-	-
26/27 Fab. de equip. informáticos, eletrónica, ótica, elétricos	2	-	2	-	-	-	-	-	-	-
28 Fabricação de máquinas e equipamentos, n.e.	3	-	2	1	-	-	-	-	-	-
29/30 Fabricação de veículos e outro equipam. de transporte	-	-	-	-	-	-	-	-	-	-
31 Fabricação de mobiliário e de colchões	2	-	-	1	-	-	-	1	-	-
32 Outras indústrias transformadoras	1	-	-	-	-	-	-	1	-	-
33 Reparação, manutenção e instalação de máquinas	21	-	1	15	-	-	1	4	-	-
D Eletricidade, gás, vapor, água quente e fria, ar frio	11	-	4	6	-	-	-	-	-	1
E Distribuição água, saneamento, gestão de resíduos	77	-	40	28	-	2	7	-	-	-
36 Captação, tratamento e distribuição de água	26	-	11	14	-	1	-	-	-	-
37/39 Tratamento águas, elim. resíduos, descontaminação	51	-	29	14	-	1	7	-	-	-
F Construção	387	4	198	79	8	30	26	32	6	4
G Comércio, reparação de automóveis e motociclos	253	-	139	75	2	9	10	15	3	-
45 Comércio, reparação de automóveis e motociclos	41	-	23	12	1	1	1	3	-	-
46/47 Comércio por grosso e a retalho	212	-	116	63	1	8	9	12	3	-
H Transportes e armazenagem	156	1	115	20	1	-	1	17	1	-
49 Transportes terrestres	40	-	31	8	1	-	-	-	-	-
50 Transportes por água	19	-	5	2	-	-	1	10	1	-
51 Transportes aéreos	47	1	43	1	-	-	-	2	-	-
52 Armazenagem, atividades auxiliares dos transportes	40	-	30	5	-	-	-	5	-	-
53 Atividades postais e de courier	10	-	6	4	-	-	-	-	-	-
I Alojamento, restauração e similares	72	-	48	15	1	-	1	6	1	-
J Atividades de informação e de comunicação	8	-	4	1	-	-	-	3	-	-
K Atividades financeiras e de seguros	7	-	4	2	-	-	1	-	-	-
L Atividades imobiliárias	9	-	7	2	-	-	-	-	-	-
M Atividades de consultoria, científicas e técnicas	16	-	13	-	-	-	-	3	-	-
N Atividades administrativas e serviços de apoio	31	-	21	7	-	2	1	-	-	-
O Adm. Pública, defesa, segurança social obrigatória	224	4	124	61	-	3	8	15	9	-
P Educação	5	-	4	1	-	-	-	-	-	-
Q Atividades de saúde humana e apoio social	50	1	28	14	-	-	1	5	1	-
R Atividades artísticas, desportivas e recreativas	20	-	18	1	-	-	-	1	-	-
S Outras atividades de serviços	16	1	3	8	-	1	1	2	-	-
T Famílias empregadoras de pessoal doméstico	1	-	-	1	-	-	-	-	-	-
U Organismos internacionais e extraterritoriais	-	-	-	-	-	-	-	-	-	-
CAE Desconhecida	1	-	-	1	-	-	-	-	-	-

Quadro 28 – Número de acidentes de trabalho, segundo as atividades, por ilhas

Mulheres

ATIVIDADES (CAE - Rev. 3)	ILHAS									
	Total	Santa Maria	São Miguel	Terceira	Graciosa	São Jorge	Pico	Faial	Flores	Corvo
TOTAL	801	7	485	190	6	28	26	54	5	-
A Agricultura, produção animal, caça, floresta e pesca	7	-	5	1	-	-	1	-	-	-
01/02 Agricultura, produção animal, caça, silvicultura, florestal	4	-	2	1	-	-	1	-	-	-
03 Pesca e aquicultura	3	-	3	-	-	-	-	-	-	-
B Indústrias extrativas	-	-	-	-	-	-	-	-	-	-
C Indústrias transformadoras	88	-	49	20	-	15	1	3	-	-
10/11 Indústrias alimentares e das bebidas	68	-	36	13	-	15	1	3	-	-
12 Indústria do tabaco	1	-	1	-	-	-	-	-	-	-
13/15 Fabricação de têxteis, indústria do vestuário e couro	1	-	1	-	-	-	-	-	-	-
16 Indústria da madeira, da cortiça, cestaria, espartaria	1	-	-	1	-	-	-	-	-	-
17 Fabricação de pasta, de papel, cartão e seus artigos	-	-	-	-	-	-	-	-	-	-
18 Impressão e reprodução de suportes gravados	-	-	-	-	-	-	-	-	-	-
19/21 Coque, produtos químicos e farmacêuticos	1	-	1	-	-	-	-	-	-	-
22/23 Artigos de borracha, matérias plásticas e não metálicos	1	-	-	1	-	-	-	-	-	-
24/25 Indústrias metalúrgicas de base, produtos metálicos	15	-	10	5	-	-	-	-	-	-
26/27 Fab. de equip. informáticos, eletrónica, ótica, elétricos	-	-	-	-	-	-	-	-	-	-
28 Fabricação de máquinas e equipamentos, n.e.	-	-	-	-	-	-	-	-	-	-
29/30 Fabricação de veículos e outro equipam. de transporte	-	-	-	-	-	-	-	-	-	-
31 Fabricação de mobiliário e de colchões	-	-	-	-	-	-	-	-	-	-
32 Outras indústrias transformadoras	-	-	-	-	-	-	-	-	-	-
33 Reparação, manutenção e instalação de máquinas	-	-	-	-	-	-	-	-	-	-
D Eletricidade, gás, vapor, água quente e fria, ar frio	1	-	-	1	-	-	-	-	-	-
E Distribuição água, saneamento, gestão de resíduos	4	-	1	1	-	-	2	-	-	-
36 Captação, tratamento e distribuição de água	-	-	-	-	-	-	-	-	-	-
37/39 Tratamento águas, elim. resíduos, descontaminação	4	-	1	1	-	-	2	-	-	-
F Construção	37	1	21	4	2	3	5	1	-	-
G Comércio, reparação de automóveis e motociclos	123	1	73	35	1	2	4	5	2	-
45 Comércio, reparação de automóveis e motociclos	5	-	2	2	-	-	1	-	-	-
46/47 Comércio por grosso e a retalho	118	1	71	33	1	2	3	5	2	-
H Transportes e armazenagem	25	1	20	3	-	-	-	1	-	-
49 Transportes terrestres	1	-	1	-	-	-	-	-	-	-
50 Transportes por água	1	-	-	1	-	-	-	-	-	-
51 Transportes aéreos	20	1	18	1	-	-	-	-	-	-
52 Armazenagem, atividades auxiliares dos transportes	-	-	-	-	-	-	-	-	-	-
53 Atividades postais e de courier	3	-	1	1	-	-	-	1	-	-
I Alojamento, restauração e similares	127	-	94	18	2	1	2	10	-	-
J Atividades de informação e de comunicação	6	-	4	1	-	-	-	1	-	-
K Atividades financeiras e de seguros	7	-	2	3	-	-	2	-	-	-
L Atividades imobiliárias	2	-	-	2	-	-	-	-	-	-
M Atividades de consultoria, científicas e técnicas	6	-	3	1	-	1	1	-	-	-
N Atividades administrativas e serviços de apoio	22	-	13	7	-	1	-	1	-	-
O Adm. Pública, defesa, segurança social obrigatória	82	-	65	13	1	2	-	-	1	-
P Educação	31	1	24	3	-	1	1	1	-	-
Q Atividades de saúde humana e apoio social	198	2	93	65	-	2	4	30	2	-
R Atividades artísticas, desportivas e recreativas	7	1	5	-	-	-	1	-	-	-
S Outras atividades de serviços	20	-	10	7	-	-	2	1	-	-
T Famílias empregadoras de pessoal doméstico	8	-	3	5	-	-	-	-	-	-
U Organismos internacionais e extraterritoriais	-	-	-	-	-	-	-	-	-	-
CAE Desconhecida	-	-	-	-	-	-	-	-	-	-

Quadro 29 – Número de acidentes de trabalho mortais, segundo as atividades, por ilhas

ATIVIDADES (CAE - Rev. 3)	ILHAS										
	Total	Santa Maria	São Miguel	Terceira	Graciosa	São Jorge	Pico	Faial	Flores	Corvo	
TOTAL	3	-	1	-	-	2	-	-	-	-	
A Agricultura, produção animal, caça, floresta e pesca	2	-	-	-	-	2	-	-	-	-	
01/02 Agricultura, produção animal, caça, silvicultura, florestal	-	-	-	-	-	-	-	-	-	-	
03 Pesca e aquicultura	2	-	-	-	-	2	-	-	-	-	
B Indústrias extrativas	-	-	-	-	-	-	-	-	-	-	
C Indústrias transformadoras	-	-	-	-	-	-	-	-	-	-	
10/11 Indústrias alimentares e das bebidas	-	-	-	-	-	-	-	-	-	-	
12 Indústria do tabaco	-	-	-	-	-	-	-	-	-	-	
13/15 Fabricação de têxteis, indústria do vestuário e couro	-	-	-	-	-	-	-	-	-	-	
16 Indústria da madeira, da cortiça, cestaria, espartaria	-	-	-	-	-	-	-	-	-	-	
17 Fabricação de pasta, de papel, cartão e seus artigos	-	-	-	-	-	-	-	-	-	-	
18 Impressão e reprodução de suportes gravados	-	-	-	-	-	-	-	-	-	-	
19/21 Coque, produtos químicos e farmacêuticos	-	-	-	-	-	-	-	-	-	-	
22/23 Artigos de borracha, matérias plásticas e não metálicos	-	-	-	-	-	-	-	-	-	-	
24/25 Indústrias metalúrgicas de base, produtos metálicos	-	-	-	-	-	-	-	-	-	-	
26/27 Fab. de equip. informáticos, eletrónica, ótica, elétricos	-	-	-	-	-	-	-	-	-	-	
28 Fabricação de máquinas e equipamentos, n.e.	-	-	-	-	-	-	-	-	-	-	
29/30 Fabricação de veículos e outro equipam. de transporte	-	-	-	-	-	-	-	-	-	-	
31 Fabricação de mobiliário e de colchões	-	-	-	-	-	-	-	-	-	-	
32 Outras indústrias transformadoras	-	-	-	-	-	-	-	-	-	-	
33 Reparação, manutenção e instalação de máquinas	-	-	-	-	-	-	-	-	-	-	
D Eletricidade, gás, vapor, água quente e fria, ar frio	-	-	-	-	-	-	-	-	-	-	
E Distribuição água, saneamento, gestão de resíduos	-	-	-	-	-	-	-	-	-	-	
36 Captação, tratamento e distribuição de água	-	-	-	-	-	-	-	-	-	-	
37/39 Tratamento águas, elim. resíduos, descontaminação	-	-	-	-	-	-	-	-	-	-	
F Construção	1	-	1	-	-	-	-	-	-	-	
G Comércio, reparação de automóveis e motociclos	-	-	-	-	-	-	-	-	-	-	
45 Comércio, reparação de automóveis e motociclos	-	-	-	-	-	-	-	-	-	-	
46/47 Comércio por grosso e a retalho	-	-	-	-	-	-	-	-	-	-	
H Transportes e armazenagem	-	-	-	-	-	-	-	-	-	-	
49 Transportes terrestres	-	-	-	-	-	-	-	-	-	-	
50 Transportes por água	-	-	-	-	-	-	-	-	-	-	
51 Transportes aéreos	-	-	-	-	-	-	-	-	-	-	
52 Armazenagem, atividades auxiliares dos transportes	-	-	-	-	-	-	-	-	-	-	
53 Atividades postais e de courier	-	-	-	-	-	-	-	-	-	-	
I Alojamento, restauração e similares	-	-	-	-	-	-	-	-	-	-	
J Atividades de informação e de comunicação	-	-	-	-	-	-	-	-	-	-	
K Atividades financeiras e de seguros	-	-	-	-	-	-	-	-	-	-	
L Atividades imobiliárias	-	-	-	-	-	-	-	-	-	-	
M Atividades de consultoria, científicas e técnicas	-	-	-	-	-	-	-	-	-	-	
N Atividades administrativas e serviços de apoio	-	-	-	-	-	-	-	-	-	-	
O Adm. Pública, defesa, segurança social obrigatória	-	-	-	-	-	-	-	-	-	-	
P Educação	-	-	-	-	-	-	-	-	-	-	
Q Atividades de saúde humana e apoio social	-	-	-	-	-	-	-	-	-	-	
R Atividades artísticas, desportivas e recreativas	-	-	-	-	-	-	-	-	-	-	
S Outras atividades de serviços	-	-	-	-	-	-	-	-	-	-	
T Famílias empregadoras de pessoal doméstico	-	-	-	-	-	-	-	-	-	-	
U Organismos internacionais e extraterritoriais	-	-	-	-	-	-	-	-	-	-	
CAE Desconhecida	-	-	-	-	-	-	-	-	-	-	

Quadro 30 – Número de acidentes de trabalho, segundo as atividades, por concelhos

Homens/Mulheres

ATIVIDADES (CAE - Rev. 3)	CONCELHOS									
	Total	Vila do Porto	Ponta Delgada	Lagoa	Vila Franca do Campo	Povoação	Ribeira Grande	Nordeste	Angra do Heroísmo	Praia da Vitória
TOTAL	2 594	22	1 043	80	78	31	248	48	480	147
A Agricultura, produção animal, caça, floresta e pesca	174	2	56	8	5	2	22	2	43	6
01/02 Agricultura, produção animal, caça, silvicultura, florestal	88	1	36	5	3	-	13	2	12	4
03 Pesca e aquicultura	86	1	20	3	2	2	9	-	31	2
B Indústrias extrativas	3	-	1	-	-	-	1	-	1	-
C Indústrias transformadoras	367	2	129	11	10	4	69	7	66	20
10/11 Indústrias alimentares e das bebidas	185	-	63	9	4	3	38	3	20	12
12 Indústria do tabaco	5	-	5	-	-	-	-	-	-	-
13/15 Fabricação de têxteis, indústria do vestuário e couro	1	-	-	-	-	-	1	-	-	-
16 Indústria da madeira, da cortiça, cestaria, espartaria	22	-	5	-	6	-	-	-	4	2
17 Fabricação de pasta, de papel, cartão e seus artigos	-	-	-	-	-	-	-	-	-	-
18 Impressão e reprodução de suportes gravados	11	-	11	-	-	-	-	-	-	-
19/21 Coque, produtos químicos e farmacêuticos	2	-	1	-	-	-	-	-	-	1
22/23 Artigos de borracha, matérias plásticas e não metálicos	39	1	8	-	-	-	22	2	4	-
24/25 Indústrias metalúrgicas de base, produtos metálicos	73	1	34	-	-	1	8	1	25	1
26/27 Fab. de equip. informáticos, eletrónica, ótica, elétricos	2	-	1	1	-	-	-	-	-	-
28 Fabricação de máquinas e equipamentos, n.e.	3	-	1	1	-	-	-	-	1	-
29/30 Fabricação de veículos e outro equipam. de transporte	-	-	-	-	-	-	-	-	-	-
31 Fabricação de mobiliário e de colchões	2	-	-	-	-	-	-	-	-	1
32 Outras indústrias transformadoras	1	-	-	-	-	-	-	-	-	-
33 Reparação, manutenção e instalação de máquinas	21	-	-	-	-	-	-	1	12	3
D Eletricidade, gás, vapor, água quente e fria, ar frio	12	-	1	-	-	-	3	-	2	5
E Distribuição água, saneamento, gestão de resíduos	81	-	22	6	6	-	7	-	24	5
36 Captação, tratamento e distribuição de água	26	-	11	-	-	-	-	-	9	5
37/39 Tratamento águas, elim. resíduos, descontaminação	55	-	11	6	6	-	7	-	15	-
F Construção	424	5	119	13	15	5	59	8	64	19
G Comércio, reparação de automóveis e motociclos	376	1	169	9	13	2	19	-	94	16
45 Comércio, reparação de automóveis e motociclos	46	-	24	-	1	-	-	-	12	2
46/47 Comércio por grosso e a retalho	330	1	145	9	12	2	19	-	82	14
H Transportes e armazenagem	181	2	115	4	2	-	3	11	14	9
49 Transportes terrestres	41	-	20	3	1	-	-	8	8	-
50 Transportes por água	20	-	5	-	-	-	-	-	2	1
51 Transportes aéreos	67	2	60	1	-	-	-	-	2	-
52 Armazenagem, atividades auxiliares dos transportes	40	-	25	-	-	-	2	3	-	5
53 Atividades postais e de courier	13	-	5	-	1	-	1	-	2	3
I Alojamento, restauração e similares	199	-	121	7	4	6	4	-	33	-
J Atividades de informação e de comunicação	14	-	7	-	-	-	1	-	2	-
K Atividades financeiras e de seguros	14	-	5	1	-	-	-	-	4	1
L Atividades imobiliárias	11	-	5	2	-	-	-	-	4	-
M Atividades de consultoria, científicas e técnicas	22	-	11	-	1	-	3	1	1	-
N Atividades administrativas e serviços de apoio	53	-	25	1	1	-	7	-	10	4
O Adm. Pública, defesa, segurança social obrigatória	306	4	132	12	10	5	22	8	30	44
P Educação	36	1	18	1	4	-	4	1	2	2
Q Atividades de saúde humana e apoio social	248	3	84	5	4	5	17	6	68	11
R Atividades artísticas, desportivas e recreativas	27	1	17	-	2	-	3	1	1	-
S Outras atividades de serviços	36	1	3	-	1	2	4	3	12	3
T Famílias empregadoras de pessoal doméstico	9	-	3	-	-	-	-	-	4	2
U Organismos internacionais e extraterritoriais	-	-	-	-	-	-	-	-	-	-
CAE Desconhecida	1	-	-	-	-	-	-	-	1	-

Continua

Quadro 30 – Número de acidentes de trabalho, segundo as atividades, por concelhos

(continuação)

ATIVIDADES (CAE - Rev. 3)	CONCELHOS	Santa Cruz da Graciosa	Velas	Calheta	Madalena	São Roque	Lajes do Pico	Horta	Lajes das Flores	Santa Cruz das Flores	Vila Nova do Corvo
TOTAL		21	43	47	56	16	22	178	12	17	5
A Agricultura, produção animal, caça, floresta e pesca		2	5	-	6	-	2	10	-	3	-
01/02 Agricultura, produção animal, caça, silvicultura, florestal		1	2	-	4	-	1	4	-	-	-
03 Pesca e aquicultura		1	3	-	2	-	1	6	-	3	-
B Indústrias extrativas		-	-	-	-	-	-	-	-	-	-
C Indústrias transformadoras		1	6	19	5	-	-	18	-	-	-
10/11 Indústrias alimentares e das bebidas		-	6	19	4	-	-	4	-	-	-
12 Indústria do tabaco		-	-	-	-	-	-	-	-	-	-
13/15 Fabricação de têxteis, indústria do vestuário e couro		-	-	-	-	-	-	-	-	-	-
16 Indústria da madeira, da cortiça, cestaria, espartaria		-	-	-	-	-	-	5	-	-	-
17 Fabricação de pasta, de papel, cartão e seus artigos		-	-	-	-	-	-	-	-	-	-
18 Impressão e reprodução de suportes gravados		-	-	-	-	-	-	-	-	-	-
19/21 Coque, produtos químicos e farmacêuticos		-	-	-	-	-	-	-	-	-	-
22/23 Artigos de borracha, matérias plásticas e não metálicos		-	-	-	-	-	-	2	-	-	-
24/25 Indústrias metalúrgicas de base, produtos metálicos		1	-	-	-	-	-	1	-	-	-
26/27 Fab. de equip. informáticos, eletrónica, ótica, elétricos		-	-	-	-	-	-	-	-	-	-
28 Fabricação de máquinas e equipamentos, n.e.		-	-	-	-	-	-	-	-	-	-
29/30 Fabricação de veículos e outro equipam. de transporte		-	-	-	-	-	-	-	-	-	-
31 Fabricação de mobiliário e de colchões		-	-	-	-	-	-	1	-	-	-
32 Outras indústrias transformadoras		-	-	-	-	-	-	1	-	-	-
33 Reparação, manutenção e instalação de máquinas		-	-	-	1	-	-	4	-	-	-
D Eletricidade, gás, vapor, água quente e fria, ar frio		-	-	-	-	-	-	-	-	-	1
E Distribuição água, saneamento, gestão de resíduos		-	-	2	9	-	-	-	-	-	-
36 Captação, tratamento e distribuição de água		-	-	1	-	-	-	-	-	-	-
37/39 Tratamento águas, elim. resíduos, descontaminação		-	-	1	9	-	-	-	-	-	-
F Construção		10	17	16	19	7	5	33	1	5	4
G Comércio, reparação de automóveis e motociclos		3	8	3	7	4	3	20	3	2	-
45 Comércio, reparação de automóveis e motociclos		1	1	-	2	-	-	3	-	-	-
46/47 Comércio por grosso e a retalho		2	7	3	5	4	3	17	3	2	-
H Transportes e armazenagem		1	-	-	1	-	-	18	1	-	-
49 Transportes terrestres		1	-	-	-	-	-	-	-	-	-
50 Transportes por água		-	-	-	1	-	-	10	1	-	-
51 Transportes aéreos		-	-	-	-	-	-	2	-	-	-
52 Armazenagem, atividades auxiliares dos transportes		-	-	-	-	-	-	5	-	-	-
53 Atividades postais e de courier		-	-	-	-	-	-	1	-	-	-
I Alojamento, restauração e similares		3	1	-	1	-	2	16	1	-	-
J Atividades de informação e de comunicação		-	-	-	-	-	-	4	-	-	-
K Atividades financeiras e de seguros		-	-	-	-	3	-	-	-	-	-
L Atividades imobiliárias		-	-	-	-	-	-	-	-	-	-
M Atividades de consultoria, científicas e técnicas		-	-	1	-	-	1	3	-	-	-
N Atividades administrativas e serviços de apoio		-	-	3	1	-	-	1	-	-	-
O Adm. Pública, defesa, segurança social obrigatória		1	3	2	3	-	5	15	6	4	-
P Educação		-	1	-	1	-	-	1	-	-	-
Q Atividades de saúde humana e apoio social		-	2	-	3	-	2	35	-	3	-
R Atividades artísticas, desportivas e recreativas		-	-	-	-	-	1	1	-	-	-
S Outras atividades de serviços		-	-	1	-	2	1	3	-	-	-
T Famílias empregadoras de pessoal doméstico		-	-	-	-	-	-	-	-	-	-
U Organismos internacionais e extraterritoriais		-	-	-	-	-	-	-	-	-	-
CAE Desconhecida		-	-	-	-	-	-	-	-	-	-

Quadro 31 – Número de acidentes de trabalho, segundo as atividades, por concelhos

Homens

ATIVIDADES (CAE - Rev. 3)	CONCELHOS									
	Total	Vila do Porto	Ponta Delgada	Lagoa	Vila Franca do Campo	Povoação	Ribeira Grande	Nordeste	Angra do Heroísmo	Praia da Vitória
TOTAL	1 793	15	684	61	60	18	183	37	330	107
A Agricultura, produção animal, caça, floresta e pesca	167	2	51	8	5	2	22	2	42	6
01/02 Agricultura, produção animal, caça, silvicultura, florestal	84	1	34	5	3	-	13	2	11	4
03 Pesca e aquicultura	83	1	17	3	2	2	9	-	31	2
B Indústrias extrativas	3	-	1	-	-	-	1	-	1	-
C Indústrias transformadoras	279	2	102	11	8	2	53	5	53	13
10/11 Indústrias alimentares e das bebidas	117	-	47	9	2	1	24	1	13	6
12 Indústria do tabaco	4	-	4	-	-	-	-	-	-	-
13/15 Fabricação de têxteis, indústria do vestuário e couro	-	-	-	-	-	-	-	-	-	-
16 Indústria da madeira, da cortiça, cestaria, espartaria	21	-	5	-	6	-	-	-	4	1
17 Fabricação de pasta, de papel, cartão e seus artigos	-	-	-	-	-	-	-	-	-	-
18 Impressão e reprodução de suportes gravados	11	-	11	-	-	-	-	-	-	-
19/21 Coque, produtos químicos e farmacêuticos	1	-	-	-	-	-	-	-	-	1
22/23 Artigos de borracha, matérias plásticas e não metálicos	38	1	8	-	-	-	22	2	3	-
24/25 Indústrias metalúrgicas de base, produtos metálicos	58	1	25	-	-	1	7	1	20	1
26/27 Fab. de equip. informáticos, eletrónica, ótica, elétricos	2	-	1	1	-	-	-	-	-	-
28 Fabricação de máquinas e equipamentos, n.e.	3	-	1	1	-	-	-	-	1	-
29/30 Fabricação de veículos e outro equipam. de transporte	-	-	-	-	-	-	-	-	-	-
31 Fabricação de mobiliário e de colchões	2	-	-	-	-	-	-	-	-	1
32 Outras indústrias transformadoras	1	-	-	-	-	-	-	-	-	-
33 Reparação, manutenção e instalação de máquinas	21	-	-	-	-	-	-	1	12	3
D Eletricidade, gás, vapor, água quente e fria, ar frio	11	-	1	-	-	-	3	-	2	4
E Distribuição água, saneamento, gestão de resíduos	77	-	21	6	6	-	7	-	23	5
36 Captação, tratamento e distribuição de água	26	-	11	-	-	-	-	-	9	5
37/39 Tratamento águas, elim. resíduos, descontaminação	51	-	10	6	6	-	7	-	14	-
F Construção	387	4	106	13	14	4	53	8	60	19
G Comércio, reparação de automóveis e motociclos	253	-	109	7	10	1	12	-	63	12
45 Comércio, reparação de automóveis e motociclos	41	-	22	-	1	-	-	-	11	1
46/47 Comércio por grosso e a retalho	212	-	87	7	9	1	12	-	52	11
H Transportes e armazenagem	156	1	97	2	2	-	3	11	13	7
49 Transportes terrestres	40	-	20	2	1	-	-	8	8	-
50 Transportes por água	19	-	5	-	-	-	-	-	2	-
51 Transportes aéreos	47	1	43	-	-	-	-	-	1	-
52 Armazenagem, atividades auxiliares dos transportes	40	-	25	-	-	-	2	3	-	5
53 Atividades postais e de courier	10	-	4	-	1	-	1	-	2	2
I Alojamento, restauração e similares	72	-	41	1	2	2	2	-	15	-
J Atividades de informação e de comunicação	8	-	4	-	-	-	-	-	1	-
K Atividades financeiras e de seguros	7	-	3	1	-	-	-	-	1	1
L Atividades imobiliárias	9	-	5	2	-	-	-	-	2	-
M Atividades de consultoria, científicas e técnicas	16	-	8	-	1	-	3	1	-	-
N Atividades administrativas e serviços de apoio	31	-	15	-	1	-	5	-	5	2
O Adm. Pública, defesa, segurança social obrigatória	224	4	80	10	8	5	14	7	25	36
P Educação	5	-	2	-	1	-	1	-	1	-
Q Atividades de saúde humana e apoio social	50	1	23	-	2	1	2	-	14	-
R Atividades artísticas, desportivas e recreativas	20	-	15	-	-	-	2	1	1	-
S Outras atividades de serviços	16	1	-	-	-	1	-	2	6	2
T Famílias empregadoras de pessoal doméstico	1	-	-	-	-	-	-	-	1	-
U Organismos internacionais e extraterritoriais	-	-	-	-	-	-	-	-	-	-
CAE Desconhecida	1	-	-	-	-	-	-	-	1	-

Continua

Quadro 31 – Número de acidentes de trabalho, segundo as atividades, por concelhos

(continuação)

ATIVIDADES (CAE - Rev. 3)	CONCELHOS	Santa Cruz da Graciosa	Velas	Calheta	Madalena	São Roque	Lajes do Pico	Horta	Lajes das Flores	Santa Cruz das Flores	Vila Nova do Corvo
TOTAL		15	30	32	42	11	15	124	12	12	5
A Agricultura, produção animal, caça, floresta e pesca		2	5	-	5	-	2	10	-	3	-
01/02 Agricultura, produção animal, caça, silvicultura, florestal		1	2	-	3	-	1	4	-	-	-
03 Pesca e aquicultura		1	3	-	2	-	1	6	-	3	-
B Indústrias extrativas		-	-	-	-	-	-	-	-	-	-
C Indústrias transformadoras		1	2	8	4	-	-	15	-	-	-
10/11 Indústrias alimentares e das bebidas		-	2	8	3	-	-	1	-	-	-
12 Indústria do tabaco		-	-	-	-	-	-	-	-	-	-
13/15 Fabricação de têxteis, indústria do vestuário e couro		-	-	-	-	-	-	-	-	-	-
16 Indústria da madeira, da cortiça, cestaria, espartaria		-	-	-	-	-	-	5	-	-	-
17 Fabricação de pasta, de papel, cartão e seus artigos		-	-	-	-	-	-	-	-	-	-
18 Impressão e reprodução de suportes gravados		-	-	-	-	-	-	-	-	-	-
19/21 Coque, produtos químicos e farmacêuticos		-	-	-	-	-	-	-	-	-	-
22/23 Artigos de borracha, matérias plásticas e não metálicos		-	-	-	-	-	-	2	-	-	-
24/25 Indústrias metalúrgicas de base, produtos metálicos		1	-	-	-	-	-	1	-	-	-
26/27 Fab. de equip. informáticos, eletrónica, ótica, elétricos		-	-	-	-	-	-	-	-	-	-
28 Fabricação de máquinas e equipamentos, n.e.		-	-	-	-	-	-	-	-	-	-
29/30 Fabricação de veículos e outro equipam. de transporte		-	-	-	-	-	-	-	-	-	-
31 Fabricação de mobiliário e de colchões		-	-	-	-	-	-	1	-	-	-
32 Outras indústrias transformadoras		-	-	-	-	-	-	1	-	-	-
33 Reparação, manutenção e instalação de máquinas		-	-	-	1	-	-	4	-	-	-
D Eletricidade, gás, vapor, água quente e fria, ar frio		-	-	-	-	-	-	-	-	-	1
E Distribuição água, saneamento, gestão de resíduos		-	-	2	7	-	-	-	-	-	-
36 Captação, tratamento e distribuição de água		-	-	1	-	-	-	-	-	-	-
37/39 Tratamento águas, elim. resíduos, descontaminação		-	-	1	7	-	-	-	-	-	-
F Construção		8	14	16	16	7	3	32	1	5	4
G Comércio, reparação de automóveis e motociclos		2	7	2	5	3	2	15	3	-	-
45 Comércio, reparação de automóveis e motociclos		1	1	-	1	-	-	3	-	-	-
46/47 Comércio por grosso e a retalho		1	6	2	4	3	2	12	3	-	-
H Transportes e armazenagem		1	-	-	1	-	-	17	1	-	-
49 Transportes terrestres		1	-	-	-	-	-	-	-	-	-
50 Transportes por água		-	-	-	1	-	-	10	1	-	-
51 Transportes aéreos		-	-	-	-	-	-	2	-	-	-
52 Armazenagem, atividades auxiliares dos transportes		-	-	-	-	-	-	5	-	-	-
53 Atividades postais e de courier		-	-	-	-	-	-	-	-	-	-
I Alojamento, restauração e similares		1	-	-	-	-	1	6	1	-	-
J Atividades de informação e de comunicação		-	-	-	-	-	-	3	-	-	-
K Atividades financeiras e de seguros		-	-	-	-	1	-	-	-	-	-
L Atividades imobiliárias		-	-	-	-	-	-	-	-	-	-
M Atividades de consultoria, científicas e técnicas		-	-	-	-	-	-	3	-	-	-
N Atividades administrativas e serviços de apoio		-	-	2	1	-	-	-	-	-	-
O Adm. Pública, defesa, segurança social obrigatória		-	2	1	3	-	5	15	6	3	-
P Educação		-	-	-	-	-	-	-	-	-	-
Q Atividades de saúde humana e apoio social		-	-	-	-	-	1	5	-	1	-
R Atividades artísticas, desportivas e recreativas		-	-	-	-	-	-	1	-	-	-
S Outras atividades de serviços		-	-	1	-	-	1	2	-	-	-
T Famílias empregadoras de pessoal doméstico		-	-	-	-	-	-	-	-	-	-
U Organismos internacionais e extraterritoriais		-	-	-	-	-	-	-	-	-	-
CAE Desconhecida		-	-	-	-	-	-	-	-	-	-

Quadro 32 – Número de acidentes de trabalho, segundo as atividades, por concelhos

Mulheres

ATIVIDADES (CAE - Rev. 3)	CONCELHOS									
	Total	Vila do Porto	Ponta Delgada	Lagoa	Vila Franca do Campo	Povoação	Ribeira Grande	Nordeste	Angra do Heroísmo	Praia da Vitória
TOTAL	801	7	359	19	18	13	65	11	150	40
A Agricultura, produção animal, caça, floresta e pesca	7	-	5	-	-	-	-	-	1	-
01/02 Agricultura, produção animal, caça, silvicultura, florestal	4	-	2	-	-	-	-	-	1	-
03 Pesca e aquicultura	3	-	3	-	-	-	-	-	-	-
B Indústrias extrativas	-	-	-	-	-	-	-	-	-	-
C Indústrias transformadoras	88	-	27	-	2	2	16	2	13	7
10/11 Indústrias alimentares e das bebidas	68	-	16	-	2	2	14	2	7	6
12 Indústria do tabaco	1	-	1	-	-	-	-	-	-	-
13/15 Fabricação de têxteis, indústria do vestuário e couro	1	-	-	-	-	-	1	-	-	-
16 Indústria da madeira, da cortiça, cestaria, espartaria	1	-	-	-	-	-	-	-	-	1
17 Fabricação de pasta, de papel, cartão e seus artigos	-	-	-	-	-	-	-	-	-	-
18 Impressão e reprodução de suportes gravados	-	-	-	-	-	-	-	-	-	-
19/21 Coque, produtos químicos e farmacêuticos	1	-	1	-	-	-	-	-	-	-
22/23 Artigos de borracha, matérias plásticas e não metálicos	1	-	-	-	-	-	-	-	1	-
24/25 Indústrias metalúrgicas de base, produtos metálicos	15	-	9	-	-	-	1	-	5	-
26/27 Fab. de equip. informáticos, eletrónica, ótica, elétricos	-	-	-	-	-	-	-	-	-	-
28 Fabricação de máquinas e equipamentos, n.e.	-	-	-	-	-	-	-	-	-	-
29/30 Fabricação de veículos e outro equipam. de transporte	-	-	-	-	-	-	-	-	-	-
31 Fabricação de mobiliário e de colchões	-	-	-	-	-	-	-	-	-	-
32 Outras indústrias transformadoras	-	-	-	-	-	-	-	-	-	-
33 Reparação, manutenção e instalação de máquinas	-	-	-	-	-	-	-	-	-	-
D Eletricidade, gás, vapor, água quente e fria, ar frio	1	-	-	-	-	-	-	-	-	1
E Distribuição água, saneamento, gestão de resíduos	4	-	1	-	-	-	-	-	1	-
36 Captação, tratamento e distribuição de água	-	-	-	-	-	-	-	-	-	-
37/39 Tratamento águas, elim. resíduos, descontaminação	4	-	1	-	-	-	-	-	1	-
F Construção	37	1	13	-	1	1	6	-	4	-
G Comércio, reparação de automóveis e motociclos	123	1	60	2	3	1	7	-	31	4
45 Comércio, reparação de automóveis e motociclos	5	-	2	-	-	-	-	-	1	1
46/47 Comércio por grosso e a retalho	118	1	58	2	3	1	7	-	30	3
H Transportes e armazenagem	25	1	18	2	-	-	-	-	1	2
49 Transportes terrestres	1	-	-	1	-	-	-	-	-	-
50 Transportes por água	1	-	-	-	-	-	-	-	-	1
51 Transportes aéreos	20	1	17	1	-	-	-	-	1	-
52 Armazenagem, atividades auxiliares dos transportes	-	-	-	-	-	-	-	-	-	-
53 Atividades postais e de courier	3	-	1	-	-	-	-	-	-	1
I Alojamento, restauração e similares	127	-	80	6	2	4	2	-	18	-
J Atividades de informação e de comunicação	6	-	3	-	-	-	1	-	1	-
K Atividades financeiras e de seguros	7	-	2	-	-	-	-	-	3	-
L Atividades imobiliárias	2	-	-	-	-	-	-	-	2	-
M Atividades de consultoria, científicas e técnicas	6	-	3	-	-	-	-	-	1	-
N Atividades administrativas e serviços de apoio	22	-	10	1	-	-	2	-	5	2
O Adm. Pública, defesa, segurança social obrigatória	82	-	52	2	2	-	8	1	5	8
P Educação	31	1	16	1	3	-	3	1	1	2
Q Atividades de saúde humana e apoio social	198	2	61	5	2	4	15	6	54	11
R Atividades artísticas, desportivas e recreativas	7	1	2	-	2	-	1	-	-	-
S Outras atividades de serviços	20	-	3	-	1	1	4	1	6	1
T Famílias empregadoras de pessoal doméstico	8	-	3	-	-	-	-	-	3	2
U Organismos internacionais e extraterritoriais	-	-	-	-	-	-	-	-	-	-
CAE Desconhecida	-	-	-	-	-	-	-	-	-	-

Continua

Quadro 32 – Número de acidentes de trabalho, segundo as atividades, por concelhos

(continuação)

ATIVIDADES (CAE - Rev. 3)	CONCELHOS	Santa Cruz da Graciosa	Velas	Calheta	Madalena	São Roque	Lajes do Pico	Horta	Lajes das Flores	Santa Cruz das Flores	Vila Nova do Corvo
TOTAL		6	13	15	14	5	7	54	-	5	-
A Agricultura, produção animal, caça, floresta e pesca		-	-	-	1	-	-	-	-	-	-
01/02 Agricultura, produção animal, caça, silvicultura, florestal		-	-	-	1	-	-	-	-	-	-
03 Pesca e aquicultura		-	-	-	-	-	-	-	-	-	-
B Indústrias extrativas		-	-	-	-	-	-	-	-	-	-
C Indústrias transformadoras		-	4	11	1	-	-	3	-	-	-
10/11 Indústrias alimentares e das bebidas		-	4	11	1	-	-	3	-	-	-
12 Indústria do tabaco		-	-	-	-	-	-	-	-	-	-
13/15 Fabricação de têxteis, indústria do vestuário e couro		-	-	-	-	-	-	-	-	-	-
16 Indústria da madeira, da cortiça, cestaria, espartaria		-	-	-	-	-	-	-	-	-	-
17 Fabricação de pasta, de papel, cartão e seus artigos		-	-	-	-	-	-	-	-	-	-
18 Impressão e reprodução de suportes gravados		-	-	-	-	-	-	-	-	-	-
19/21 Coque, produtos químicos e farmacêuticos		-	-	-	-	-	-	-	-	-	-
22/23 Artigos de borracha, matérias plásticas e não metálicos		-	-	-	-	-	-	-	-	-	-
24/25 Indústrias metalúrgicas de base, produtos metálicos		-	-	-	-	-	-	-	-	-	-
26/27 Fab. de equip. informáticos, eletrónica, ótica, elétricos		-	-	-	-	-	-	-	-	-	-
28 Fabricação de máquinas e equipamentos, n.e.		-	-	-	-	-	-	-	-	-	-
29/30 Fabricação de veículos e outro equipam. de transporte		-	-	-	-	-	-	-	-	-	-
31 Fabricação de mobiliário e de colchões		-	-	-	-	-	-	-	-	-	-
32 Outras indústrias transformadoras		-	-	-	-	-	-	-	-	-	-
33 Reparação, manutenção e instalação de máquinas		-	-	-	-	-	-	-	-	-	-
D Eletricidade, gás, vapor, água quente e fria, ar frio		-	-	-	-	-	-	-	-	-	-
E Distribuição água, saneamento, gestão de resíduos		-	-	-	2	-	-	-	-	-	-
36 Captação, tratamento e distribuição de água		-	-	-	-	-	-	-	-	-	-
37/39 Tratamento águas, elim. resíduos, descontaminação		-	-	-	2	-	-	-	-	-	-
F Construção		2	3	-	3	-	2	1	-	-	-
G Comércio, reparação de automóveis e motociclos		1	1	1	2	1	1	5	-	2	-
45 Comércio, reparação de automóveis e motociclos		-	-	-	1	-	-	-	-	-	-
46/47 Comércio por grosso e a retalho		1	1	1	1	1	1	5	-	2	-
H Transportes e armazenagem		-	-	-	-	-	-	1	-	-	-
49 Transportes terrestres		-	-	-	-	-	-	-	-	-	-
50 Transportes por água		-	-	-	-	-	-	-	-	-	-
51 Transportes aéreos		-	-	-	-	-	-	-	-	-	-
52 Armazenagem, atividades auxiliares dos transportes		-	-	-	-	-	-	-	-	-	-
53 Atividades postais e de courier		-	-	-	-	-	-	1	-	-	-
I Alojamento, restauração e similares		2	1	-	1	-	1	10	-	-	-
J Atividades de informação e de comunicação		-	-	-	-	-	-	1	-	-	-
K Atividades financeiras e de seguros		-	-	-	-	2	-	-	-	-	-
L Atividades imobiliárias		-	-	-	-	-	-	-	-	-	-
M Atividades de consultoria, científicas e técnicas		-	-	1	-	-	1	-	-	-	-
N Atividades administrativas e serviços de apoio		-	-	1	-	-	-	1	-	-	-
O Adm. Pública, defesa, segurança social obrigatória		1	1	1	-	-	-	-	-	1	-
P Educação		-	1	-	1	-	-	1	-	-	-
Q Atividades de saúde humana e apoio social		-	2	-	3	-	1	30	-	2	-
R Atividades artísticas, desportivas e recreativas		-	-	-	-	-	1	-	-	-	-
S Outras atividades de serviços		-	-	-	-	2	-	1	-	-	-
T Famílias empregadoras de pessoal doméstico		-	-	-	-	-	-	-	-	-	-
U Organismos internacionais e extraterritoriais		-	-	-	-	-	-	-	-	-	-
CAE Desconhecida		-	-	-	-	-	-	-	-	-	-

**CAUSAS E
CIRCUNSTÂNCIAS
DO ACIDENTE**

Quadro 33 – Número de acidentes de trabalho, segundo as atividades, por tipo de local

Homens/Mulheres

TIPO DE LOCAL	Total	1	2	3	4	5	6	7
ATIVIDADES (CAE - Rev. 3)								
TOTAL	2 594	576	256	111	219	124	118	28
A Agricultura, produção animal, caça, floresta e pesca	174	9	-	53	2	-	4	-
01/02 Agricultura, produção animal, caça, silvicultura, florestal	88	4	-	53	1	-	2	-
03 Pesca e aquicultura	86	5	-	-	1	-	2	-
B Indústrias extrativas	3	1	2	-	-	-	-	-
C Indústrias transformadoras	367	188	24	13	8	-	6	2
10/11 Indústrias alimentares e das bebidas	185	103	2	8	4	-	3	-
12 Indústria do tabaco	5	4	-	-	-	-	-	-
13/15 Fabricação de têxteis, indústria do vestuário e couro	1	-	-	-	1	-	-	-
16 Indústria da madeira, da cortiça, cestaria, espartaria	22	10	2	2	-	-	-	1
17 Fabricação de pasta, de papel, cartão e seus artigos	-	-	-	-	-	-	-	-
18 Impressão e reprodução de suportes gravados	11	3	1	-	-	-	1	-
19/21 Coque, produtos químicos e farmacêuticos	2	-	-	-	-	-	-	-
22/23 Artigos de borracha, matérias plásticas e não metálicos	39	11	1	1	3	-	1	-
24/25 Indústrias metalúrgicas de base, produtos metálicos	73	36	17	1	-	-	1	1
26/27 Fab. de equip. informáticos, eletrónica, ótica, elétricos	2	2	-	-	-	-	-	-
28 Fabricação de máquinas e equipamentos, n.e.	3	1	-	-	-	-	-	-
29/30 Fabricação de veículos e outro equipam. de transporte	-	-	-	-	-	-	-	-
31 Fabricação de mobiliário e de colchões	2	1	-	-	-	-	-	-
32 Outras indústrias transformadoras	1	-	-	1	-	-	-	-
33 Reparação, manutenção e instalação de máquinas	21	17	1	-	-	-	-	-
D Eletricidade, gás, vapor, água quente e fria, ar frio	12	1	-	-	2	-	-	-
E Distribuição água, saneamento, gestão de resíduos	81	21	-	2	4	-	11	-
36 Captação, tratamento e distribuição de água	26	4	-	-	4	-	3	-
37/39 Tratamento águas, elim. resíduos, descontaminação	55	17	-	2	-	-	8	-
F Construção	424	69	204	4	2	-	22	5
G Comércio, reparação de automóveis e motociclos	376	143	7	6	39	1	9	3
45 Comércio, reparação de automóveis e motociclos	46	25	-	-	1	-	-	-
46/47 Comércio por grosso e a retalho	330	118	7	6	38	1	9	3
H Transportes e armazenagem	181	32	3	6	8	-	14	1
49 Transportes terrestres	41	7	3	1	1	-	2	1
50 Transportes por água	20	1	-	-	1	-	1	-
51 Transportes aéreos	67	13	-	1	4	-	3	-
52 Armazenagem, atividades auxiliares dos transportes	40	9	-	4	-	-	2	-
53 Atividades postais e de courier	13	2	-	-	2	-	6	-
I Alojamento, restauração e similares	199	39	-	1	59	3	6	-
J Atividades de informação e de comunicação	14	3	-	2	3	-	3	3
K Atividades financeiras e de seguros	14	2	4	-	3	-	-	1
L Atividades imobiliárias	11	-	1	-	1	-	-	-
M Atividades de consultoria, científicas e técnicas	22	9	2	1	1	-	2	-
N Atividades administrativas e serviços de apoio	53	5	-	-	7	9	3	2
O Adm. Pública, defesa, segurança social obrigatória	306	34	7	13	22	31	29	-
P Educação	36	1	-	1	13	-	1	1
Q Atividades de saúde humana e apoio social	248	17	1	4	36	79	7	6
R Atividades artísticas, desportivas e recreativas	27	2	-	2	3	-	1	-
S Outras atividades de serviços	36	-	-	3	5	1	-	-
T Famílias empregadoras de pessoal doméstico	9	-	-	-	1	-	-	4
U Organismos internacionais e extraterritoriais	-	-	-	-	-	-	-	-
CAE Desconhecida	1	-	1	-	-	-	-	-

Continua

Legenda:
 1 - Zona industrial; 2 - Estaleiro, construção, pedreira, mina a céu aberto; 3 - Área de agricultura, produção animal, piscicultura, zona florestal; 4 - Local de atividade terciária, escritório, entretenimento, diversos; 5 - Estabelecimento de saúde; 6 - Local público; 7 - Domicílio

Quadro 33 – Número de acidentes de trabalho, segundo as atividades, por tipo de local

(continuação)

TIPO DE LOCAL	8	9	10	11	12	13	14
ATIVIDADES (CAE - Rev. 3)							
TOTAL	21	21	-	84	1	-	1 035
A Agricultura, produção animal, caça, floresta e pesca	-	2	-	72	-	-	32
01/02 Agricultura, produção animal, caça, silvicultura, florestal	-	2	-	-	-	-	26
03 Pesca e aquicultura	-	-	-	72	-	-	6
B Indústrias extrativas	-	-	-	-	-	-	-
C Indústrias transformadoras	-	4	-	-	-	-	122
10/11 Indústrias alimentares e das bebidas	-	1	-	-	-	-	64
12 Indústria do tabaco	-	-	-	-	-	-	1
13/15 Fabricação de têxteis, indústria do vestuário e couro	-	-	-	-	-	-	-
16 Indústria da madeira, da cortiça, cestaria, espartaria	-	1	-	-	-	-	6
17 Fabricação de pasta, de papel, cartão e seus artigos	-	-	-	-	-	-	-
18 Impressão e reprodução de suportes gravados	-	-	-	-	-	-	6
19/21 Coque, produtos químicos e farmacêuticos	-	1	-	-	-	-	1
22/23 Artigos de borracha, matérias plásticas e não metálicos	-	-	-	-	-	-	22
24/25 Indústrias metalúrgicas de base, produtos metálicos	-	1	-	-	-	-	16
26/27 Fab. de equip. informáticos, eletrónica, ótica, elétricos	-	-	-	-	-	-	-
28 Fabricação de máquinas e equipamentos, n.e.	-	-	-	-	-	-	2
29/30 Fabricação de veículos e outro equipam. de transporte	-	-	-	-	-	-	-
31 Fabricação de mobiliário e de colchões	-	-	-	-	-	-	1
32 Outras indústrias transformadoras	-	-	-	-	-	-	-
33 Reparação, manutenção e instalação de máquinas	-	-	-	-	-	-	3
D Eletricidade, gás, vapor, água quente e fria, ar frio	-	-	-	-	-	-	9
E Distribuição água, saneamento, gestão de resíduos	-	-	-	1	-	-	42
36 Captação, tratamento e distribuição de água	-	-	-	1	-	-	14
37/39 Tratamento águas, elim. resíduos, descontaminação	-	-	-	-	-	-	28
F Construção	2	4	-	1	-	-	111
G Comércio, reparação de automóveis e motociclos	2	4	-	-	-	-	162
45 Comércio, reparação de automóveis e motociclos	-	-	-	-	-	-	20
46/47 Comércio por grosso e a retalho	2	4	-	-	-	-	142
H Transportes e armazenagem	-	5	-	9	1	-	102
49 Transportes terrestres	-	-	-	-	-	-	26
50 Transportes por água	-	-	-	7	-	-	10
51 Transportes aéreos	-	5	-	-	-	-	41
52 Armazenagem, atividades auxiliares dos transportes	-	-	-	2	1	-	22
53 Atividades postais e de courier	-	-	-	-	-	-	3
I Alojamento, restauração e similares	-	-	-	1	-	-	90
J Atividades de informação e de comunicação	-	-	-	-	-	-	-
K Atividades financeiras e de seguros	-	-	-	-	-	-	4
L Atividades imobiliárias	-	-	-	-	-	-	9
M Atividades de consultoria, científicas e técnicas	-	-	-	-	-	-	7
N Atividades administrativas e serviços de apoio	2	-	-	-	-	-	25
O Adm. Pública, defesa, segurança social obrigatória	3	1	-	-	-	-	166
P Educação	-	-	-	-	-	-	19
Q Atividades de saúde humana e apoio social	1	-	-	-	-	-	97
R Atividades artísticas, desportivas e recreativas	11	-	-	-	-	-	8
S Outras atividades de serviços	-	-	-	-	-	-	27
T Famílias empregadoras de pessoal doméstico	-	1	-	-	-	-	3
U Organismos internacionais e extraterritoriais	-	-	-	-	-	-	-
CAE Desconhecida	-	-	-	-	-	-	-

Legenda:
 8 - Local de atividade desportiva; 9 - No ar, em altura - com exclusão dos estaleiros; 10 - Subterrâneo - com exclusão dos estaleiros; 11 - Sobre a água - com exclusão dos estaleiros; 12 - Em meio hiperbárico - com exclusão dos estaleiros; 13 - Outro tipo de local não referenciado anteriormente; 14 - Nenhuma informação

Quadro 34 – Número de acidentes de trabalho, segundo as atividades, por tipo de local

Homens

TIPO DE LOCAL		Total	1	2	3	4	5	6	7
ATIVIDADES (CAE - Rev. 3)									
TOTAL		1 793	436	234	94	82	24	94	12
A	Agricultura, produção animal, caça, floresta e pesca	167	8	-	51	2	-	3	-
01/02	Agricultura, produção animal, caça, silvicultura, florestal	84	4	-	51	1	-	1	-
03	Pesca e aquicultura	83	4	-	-	1	-	2	-
B	Indústrias extrativas	3	1	2	-	-	-	-	-
C	Indústrias transformadoras	279	136	22	8	4	-	4	2
10/11	Indústrias alimentares e das bebidas	117	63	2	3	1	-	1	-
12	Indústria do tabaco	4	3	-	-	-	-	-	-
13/15	Fabricação de têxteis, indústria do vestuário e couro	-	-	-	-	-	-	-	-
16	Indústria da madeira, da cortiça, cestaria, espartaria	21	9	2	2	-	-	-	1
17	Fabricação de pasta, de papel, cartão e seus artigos	-	-	-	-	-	-	-	-
18	Impressão e reprodução de suportes gravados	11	3	1	-	-	-	1	-
19/21	Coque, produtos químicos e farmacêuticos	1	-	-	-	-	-	-	-
22/23	Artigos de borracha, matérias plásticas e não metálicos	38	11	1	1	3	-	1	-
24/25	Indústrias metalúrgicas de base, produtos metálicos	58	26	15	1	-	-	1	1
26/27	Fab. de equip. informáticos, eletrónica, ótica, elétricos	2	2	-	-	-	-	-	-
28	Fabricação de máquinas e equipamentos, n.e.	3	1	-	-	-	-	-	-
29/30	Fabricação de veículos e outro equipam. de transporte	-	-	-	-	-	-	-	-
31	Fabricação de mobiliário e de colchões	2	1	-	-	-	-	-	-
32	Outras indústrias transformadoras	1	-	-	1	-	-	-	-
33	Reparação, manutenção e instalação de máquinas	21	17	1	-	-	-	-	-
D	Eletricidade, gás, vapor, água quente e fria, ar frio	11	1	-	-	1	-	-	-
E	Distribuição água, saneamento, gestão de resíduos	77	20	-	2	4	-	11	-
36	Captação, tratamento e distribuição de água	26	4	-	-	4	-	3	-
37/39	Tratamento águas, elim. resíduos, descontaminação	51	16	-	2	-	-	8	-
F	Construção	387	65	184	3	2	-	21	2
G	Comércio, reparação de automóveis e motociclos	253	107	7	5	22	-	6	3
45	Comércio, reparação de automóveis e motociclos	41	22	-	-	-	-	-	-
46/47	Comércio por grosso e a retalho	212	85	7	5	22	-	6	3
H	Transportes e armazenagem	156	29	3	5	7	-	12	1
49	Transportes terrestres	40	7	3	1	1	-	2	1
50	Transportes por água	19	1	-	-	1	-	1	-
51	Transportes aéreos	47	10	-	-	4	-	2	-
52	Armazenagem, atividades auxiliares dos transportes	40	9	-	4	-	-	2	-
53	Atividades postais e de courier	10	2	-	-	1	-	5	-
I	Alojamento, restauração e similares	72	22	-	1	9	-	4	-
J	Atividades de informação e de comunicação	8	3	-	1	-	-	3	1
K	Atividades financeiras e de seguros	7	-	4	-	3	-	-	-
L	Atividades imobiliárias	9	-	1	-	-	-	-	-
M	Atividades de consultoria, científicas e técnicas	16	9	2	-	-	-	-	-
N	Atividades administrativas e serviços de apoio	31	3	-	-	2	3	2	2
O	Adm. Pública, defesa, segurança social obrigatória	224	25	7	10	16	4	24	-
P	Educação	5	-	-	-	3	-	-	-
Q	Atividades de saúde humana e apoio social	50	5	1	3	5	17	3	-
R	Atividades artísticas, desportivas e recreativas	20	2	-	2	1	-	1	-
S	Outras atividades de serviços	16	-	-	3	1	-	-	-
T	Famílias empregadoras de pessoal doméstico	1	-	-	-	-	-	-	1
U	Organismos internacionais e extraterritoriais	-	-	-	-	-	-	-	-
CAE	Desconhecida	1	-	1	-	-	-	-	-

Continua

Legenda:
 1 - Zona industrial; 2 - Estaleiro, construção, pedreira, mina a céu aberto; 3 - Área de agricultura, produção animal, piscicultura, zona florestal; 4 - Local de atividade terciária, escritório, entretenimento, diversos; 5 - Estabelecimento de saúde; 6 - Local público; 7 - Domicílio

Quadro 34 – Número de acidentes de trabalho, segundo as atividades, por tipo de local

(continuação)

TIPO DE LOCAL		8	9	10	11	12	13	14
ATIVIDADES (CAE - Rev. 3)								
TOTAL		19	13	-	84	1	-	700
A	Agricultura, produção animal, caça, floresta e pesca	-	2	-	72	-	-	29
01/02	Agricultura, produção animal, caça, silvicultura, florestal	-	2	-	-	-	-	25
03	Pesca e aquicultura	-	-	-	72	-	-	4
B	Indústrias extrativas	-	-	-	-	-	-	-
C	Indústrias transformadoras	-	3	-	-	-	-	100
10/11	Indústrias alimentares e das bebidas	-	1	-	-	-	-	46
12	Indústria do tabaco	-	-	-	-	-	-	1
13/15	Fabricação de têxteis, indústria do vestuário e couro	-	-	-	-	-	-	-
16	Indústria da madeira, da cortiça, cestaria, espartaria	-	1	-	-	-	-	6
17	Fabricação de pasta, de papel, cartão e seus artigos	-	-	-	-	-	-	-
18	Impressão e reprodução de suportes gravados	-	-	-	-	-	-	6
19/21	Coque, produtos químicos e farmacêuticos	-	-	-	-	-	-	1
22/23	Artigos de borracha, matérias plásticas e não metálicos	-	-	-	-	-	-	21
24/25	Indústrias metalúrgicas de base, produtos metálicos	-	1	-	-	-	-	13
26/27	Fab. de equip. informáticos, eletrónica, ótica, elétricos	-	-	-	-	-	-	-
28	Fabricação de máquinas e equipamentos, n.e.	-	-	-	-	-	-	2
29/30	Fabricação de veículos e outro equipam. de transporte	-	-	-	-	-	-	-
31	Fabricação de mobiliário e de colchões	-	-	-	-	-	-	1
32	Outras indústrias transformadoras	-	-	-	-	-	-	-
33	Reparação, manutenção e instalação de máquinas	-	-	-	-	-	-	3
D	Eletricidade, gás, vapor, água quente e fria, ar frio	-	-	-	-	-	-	9
E	Distribuição água, saneamento, gestão de resíduos	-	-	-	1	-	-	39
36	Captação, tratamento e distribuição de água	-	-	-	1	-	-	14
37/39	Tratamento águas, elim. resíduos, descontaminação	-	-	-	-	-	-	25
F	Construção	2	3	-	1	-	-	104
G	Comércio, reparação de automóveis e motociclos	2	1	-	-	-	-	100
45	Comércio, reparação de automóveis e motociclos	-	-	-	-	-	-	19
46/47	Comércio por grosso e a retalho	2	1	-	-	-	-	81
H	Transportes e armazenagem	-	3	-	9	1	-	86
49	Transportes terrestres	-	-	-	-	-	-	25
50	Transportes por água	-	-	-	7	-	-	9
51	Transportes aéreos	-	3	-	-	-	-	28
52	Armazenagem, atividades auxiliares dos transportes	-	-	-	2	1	-	22
53	Atividades postais e de courier	-	-	-	-	-	-	2
I	Alojamento, restauração e similares	-	-	-	1	-	-	35
J	Atividades de informação e de comunicação	-	-	-	-	-	-	-
K	Atividades financeiras e de seguros	-	-	-	-	-	-	-
L	Atividades imobiliárias	-	-	-	-	-	-	8
M	Atividades de consultoria, científicas e técnicas	-	-	-	-	-	-	5
N	Atividades administrativas e serviços de apoio	2	-	-	-	-	-	17
O	Adm. Pública, defesa, segurança social obrigatória	3	1	-	-	-	-	134
P	Educação	-	-	-	-	-	-	2
Q	Atividades de saúde humana e apoio social	-	-	-	-	-	-	16
R	Atividades artísticas, desportivas e recreativas	10	-	-	-	-	-	4
S	Outras atividades de serviços	-	-	-	-	-	-	12
T	Famílias empregadoras de pessoal doméstico	-	-	-	-	-	-	-
U	Organismos internacionais e extraterritoriais	-	-	-	-	-	-	-
CAE	Desconhecida	-	-	-	-	-	-	-

Legenda:
 8 - Local de atividade desportiva; 9 - No ar, em altura - com exclusão dos estaleiros; 10 - Subterrâneo - com exclusão dos estaleiros; 11 - Sobre a água - com exclusão dos estaleiros; 12 - Em meio hiperbárico - com exclusão dos estaleiros; 13 - Outro tipo de local não referenciado anteriormente; 14 - Nenhuma informação

Quadro 35 – Número de acidentes de trabalho, segundo as atividades, por tipo de local

Mulheres

TIPO DE LOCAL		Total	1	2	3	4	5	6	7
ATIVIDADES (CAE - Rev. 3)									
TOTAL		801	140	22	17	137	100	24	16
A	Agricultura, produção animal, caça, floresta e pesca	7	1	-	2	-	-	1	-
01/02	Agricultura, produção animal, caça, silvicultura, florestal	4	-	-	2	-	-	1	-
03	Pesca e aquicultura	3	1	-	-	-	-	-	-
B	Indústrias extrativas	-	-	-	-	-	-	-	-
C	Indústrias transformadoras	88	52	2	5	4	-	2	-
10/11	Indústrias alimentares e das bebidas	68	40	-	5	3	-	2	-
12	Indústria do tabaco	1	1	-	-	-	-	-	-
13/15	Fabricação de têxteis, indústria do vestuário e couro	1	-	-	-	1	-	-	-
16	Indústria da madeira, da cortiça, cestaria, espartaria	1	1	-	-	-	-	-	-
17	Fabricação de pasta, de papel, cartão e seus artigos	-	-	-	-	-	-	-	-
18	Impressão e reprodução de suportes gravados	-	-	-	-	-	-	-	-
19/21	Coque, produtos químicos e farmacêuticos	1	-	-	-	-	-	-	-
22/23	Artigos de borracha, matérias plásticas e não metálicos	1	-	-	-	-	-	-	-
24/25	Indústrias metalúrgicas de base, produtos metálicos	15	10	2	-	-	-	-	-
26/27	Fab. de equip. informáticos, eletrónica, ótica, elétricos	-	-	-	-	-	-	-	-
28	Fabricação de máquinas e equipamentos, n.e.	-	-	-	-	-	-	-	-
29/30	Fabricação de veículos e outro equipam. de transporte	-	-	-	-	-	-	-	-
31	Fabricação de mobiliário e de colchões	-	-	-	-	-	-	-	-
32	Outras indústrias transformadoras	-	-	-	-	-	-	-	-
33	Reparação, manutenção e instalação de máquinas	-	-	-	-	-	-	-	-
D	Eletricidade, gás, vapor, água quente e fria, ar frio	1	-	-	-	1	-	-	-
E	Distribuição água, saneamento, gestão de resíduos	4	1	-	-	-	-	-	-
36	Captação, tratamento e distribuição de água	-	-	-	-	-	-	-	-
37/39	Tratamento águas, elim. resíduos, descontaminação	4	1	-	-	-	-	-	-
F	Construção	37	4	20	1	-	-	1	3
G	Comércio, reparação de automóveis e motociclos	123	36	-	1	17	1	3	-
45	Comércio, reparação de automóveis e motociclos	5	3	-	-	1	-	-	-
46/47	Comércio por grosso e a retalho	118	33	-	1	16	1	3	-
H	Transportes e armazenagem	25	3	-	1	1	-	2	-
49	Transportes terrestres	1	-	-	-	-	-	-	-
50	Transportes por água	1	-	-	-	-	-	-	-
51	Transportes aéreos	20	3	-	1	-	-	1	-
52	Armazenagem, atividades auxiliares dos transportes	-	-	-	-	-	-	-	-
53	Atividades postais e de courier	3	-	-	-	1	-	1	-
I	Alojamento, restauração e similares	127	17	-	-	50	3	2	-
J	Atividades de informação e de comunicação	6	-	-	1	3	-	-	2
K	Atividades financeiras e de seguros	7	2	-	-	-	-	-	1
L	Atividades imobiliárias	2	-	-	-	1	-	-	-
M	Atividades de consultoria, científicas e técnicas	6	-	-	1	1	-	2	-
N	Atividades administrativas e serviços de apoio	22	2	-	-	5	6	1	-
O	Adm. Pública, defesa, segurança social obrigatória	82	9	-	3	6	27	5	-
P	Educação	31	1	-	1	10	-	1	1
Q	Atividades de saúde humana e apoio social	198	12	-	1	31	62	4	6
R	Atividades artísticas, desportivas e recreativas	7	-	-	-	2	-	-	-
S	Outras atividades de serviços	20	-	-	-	4	1	-	-
T	Famílias empregadoras de pessoal doméstico	8	-	-	-	1	-	-	3
U	Organismos internacionais e extraterritoriais	-	-	-	-	-	-	-	-
CAE	Desconhecida	-	-	-	-	-	-	-	-

Continua

Legenda:
 1 - Zona industrial; 2 - Estaleiro, construção, pedreira, mina a céu aberto; 3 - Área de agricultura, produção animal, piscicultura, zona florestal; 4 - Local de atividade terciária, escritório, entretenimento, diversos; 5 - Estabelecimento de saúde; 6 - Local público; 7 - Domicílio

Quadro 35 – Número de acidentes de trabalho, segundo as atividades, por tipo de local

(continuação)

TIPO DE LOCAL	8	9	10	11	12	13	14
ATIVIDADES (CAE - Rev. 3)							
TOTAL	2	8	-	-	-	-	335
A Agricultura, produção animal, caça, floresta e pesca	-	-	-	-	-	-	3
01/02 Agricultura, produção animal, caça, silvicultura, florestal	-	-	-	-	-	-	1
03 Pesca e aquicultura	-	-	-	-	-	-	2
B Indústrias extrativas	-	-	-	-	-	-	-
C Indústrias transformadoras	-	1	-	-	-	-	22
10/11 Indústrias alimentares e das bebidas	-	-	-	-	-	-	18
12 Indústria do tabaco	-	-	-	-	-	-	-
13/15 Fabricação de têxteis, indústria do vestuário e couro	-	-	-	-	-	-	-
16 Indústria da madeira, da cortiça, cestaria, espartaria	-	-	-	-	-	-	-
17 Fabricação de pasta, de papel, cartão e seus artigos	-	-	-	-	-	-	-
18 Impressão e reprodução de suportes gravados	-	-	-	-	-	-	-
19/21 Coque, produtos químicos e farmacêuticos	-	1	-	-	-	-	-
22/23 Artigos de borracha, matérias plásticas e não metálicos	-	-	-	-	-	-	1
24/25 Indústrias metalúrgicas de base, produtos metálicos	-	-	-	-	-	-	3
26/27 Fab. de equip. informáticos, eletrónica, ótica, elétricos	-	-	-	-	-	-	-
28 Fabricação de máquinas e equipamentos, n.e.	-	-	-	-	-	-	-
29/30 Fabricação de veículos e outro equipam. de transporte	-	-	-	-	-	-	-
31 Fabricação de mobiliário e de colchões	-	-	-	-	-	-	-
32 Outras indústrias transformadoras	-	-	-	-	-	-	-
33 Reparação, manutenção e instalação de máquinas	-	-	-	-	-	-	-
D Eletricidade, gás, vapor, água quente e fria, ar frio	-	-	-	-	-	-	-
E Distribuição água, saneamento, gestão de resíduos	-	-	-	-	-	-	3
36 Captação, tratamento e distribuição de água	-	-	-	-	-	-	-
37/39 Tratamento águas, elim. resíduos, descontaminação	-	-	-	-	-	-	3
F Construção	-	1	-	-	-	-	7
G Comércio, reparação de automóveis e motociclos	-	3	-	-	-	-	62
45 Comércio, reparação de automóveis e motociclos	-	-	-	-	-	-	1
46/47 Comércio por grosso e a retalho	-	3	-	-	-	-	61
H Transportes e armazenagem	-	2	-	-	-	-	16
49 Transportes terrestres	-	-	-	-	-	-	1
50 Transportes por água	-	-	-	-	-	-	1
51 Transportes aéreos	-	2	-	-	-	-	13
52 Armazenagem, atividades auxiliares dos transportes	-	-	-	-	-	-	-
53 Atividades postais e de courier	-	-	-	-	-	-	1
I Alojamento, restauração e similares	-	-	-	-	-	-	55
J Atividades de informação e de comunicação	-	-	-	-	-	-	-
K Atividades financeiras e de seguros	-	-	-	-	-	-	4
L Atividades imobiliárias	-	-	-	-	-	-	1
M Atividades de consultoria, científicas e técnicas	-	-	-	-	-	-	2
N Atividades administrativas e serviços de apoio	-	-	-	-	-	-	8
O Adm. Pública, defesa, segurança social obrigatória	-	-	-	-	-	-	32
P Educação	-	-	-	-	-	-	17
Q Atividades de saúde humana e apoio social	1	-	-	-	-	-	81
R Atividades artísticas, desportivas e recreativas	1	-	-	-	-	-	4
S Outras atividades de serviços	-	-	-	-	-	-	15
T Famílias empregadoras de pessoal doméstico	-	1	-	-	-	-	3
U Organismos internacionais e extraterritoriais	-	-	-	-	-	-	-
CAE Desconhecida	-	-	-	-	-	-	-

Legenda:
 8 - Local de atividade desportiva; 9 - No ar, em altura - com exclusão dos estaleiros; 10 - Subterrâneo - com exclusão dos estaleiros; 11 - Sobre a água - com exclusão dos estaleiros; 12 - Em meio hiperbárico - com exclusão dos estaleiros; 13 - Outro tipo de local não referenciado anteriormente; 14 - Nenhuma informação

Quadro 36 – Número de acidentes de trabalho mortais, segundo as atividades, por tipo de local

TIPO DE LOCAL		Total	1	2	3	4	5	6	7
ATIVIDADES (CAE - Rev. 3)									
TOTAL		3	-	-	-	-	-	-	-
A	Agricultura, produção animal, caça, floresta e pesca	2	-	-	-	-	-	-	-
01/02	Agricultura, produção animal, caça, silvicultura, florestal	-	-	-	-	-	-	-	-
03	Pesca e aquicultura	2	-	-	-	-	-	-	-
B	Indústrias extrativas	-	-	-	-	-	-	-	-
C	Indústrias transformadoras	-	-	-	-	-	-	-	-
10/11	Indústrias alimentares e das bebidas	-	-	-	-	-	-	-	-
12	Indústria do tabaco	-	-	-	-	-	-	-	-
13/15	Fabricação de têxteis, indústria do vestuário e couro	-	-	-	-	-	-	-	-
16	Indústria da madeira, da cortiça, cestaria, espartaria	-	-	-	-	-	-	-	-
17	Fabricação de pasta, de papel, cartão e seus artigos	-	-	-	-	-	-	-	-
18	Impressão e reprodução de suportes gravados	-	-	-	-	-	-	-	-
19/21	Coque, produtos químicos e farmacêuticos	-	-	-	-	-	-	-	-
22/23	Artigos de borracha, matérias plásticas e não metálicos	-	-	-	-	-	-	-	-
24/25	Indústrias metalúrgicas de base, produtos metálicos	-	-	-	-	-	-	-	-
26/27	Fab. de equip. informáticos, eletrónica, ótica, elétricos	-	-	-	-	-	-	-	-
28	Fabricação de máquinas e equipamentos, n.e.	-	-	-	-	-	-	-	-
29/30	Fabricação de veículos e outro equipam. de transporte	-	-	-	-	-	-	-	-
31	Fabricação de mobiliário e de colchões	-	-	-	-	-	-	-	-
32	Outras indústrias transformadoras	-	-	-	-	-	-	-	-
33	Reparação, manutenção e instalação de máquinas	-	-	-	-	-	-	-	-
D	Eletricidade, gás, vapor, água quente e fria, ar frio	-	-	-	-	-	-	-	-
E	Distribuição água, saneamento, gestão de resíduos	-	-	-	-	-	-	-	-
36	Captação, tratamento e distribuição de água	-	-	-	-	-	-	-	-
37/39	Tratamento águas, elim. resíduos, descontaminação	-	-	-	-	-	-	-	-
F	Construção	1	-	-	-	-	-	-	-
G	Comércio, reparação de automóveis e motociclos	-	-	-	-	-	-	-	-
45	Comércio, reparação de automóveis e motociclos	-	-	-	-	-	-	-	-
46/47	Comércio por grosso e a retalho	-	-	-	-	-	-	-	-
H	Transportes e armazenagem	-	-	-	-	-	-	-	-
49	Transportes terrestres	-	-	-	-	-	-	-	-
50	Transportes por água	-	-	-	-	-	-	-	-
51	Transportes aéreos	-	-	-	-	-	-	-	-
52	Armazenagem, atividades auxiliares dos transportes	-	-	-	-	-	-	-	-
53	Atividades postais e de courier	-	-	-	-	-	-	-	-
I	Alojamento, restauração e similares	-	-	-	-	-	-	-	-
J	Atividades de informação e de comunicação	-	-	-	-	-	-	-	-
K	Atividades financeiras e de seguros	-	-	-	-	-	-	-	-
L	Atividades imobiliárias	-	-	-	-	-	-	-	-
M	Atividades de consultoria, científicas e técnicas	-	-	-	-	-	-	-	-
N	Atividades administrativas e serviços de apoio	-	-	-	-	-	-	-	-
O	Adm. Pública, defesa, segurança social obrigatória	-	-	-	-	-	-	-	-
P	Educação	-	-	-	-	-	-	-	-
Q	Atividades de saúde humana e apoio social	-	-	-	-	-	-	-	-
R	Atividades artísticas, desportivas e recreativas	-	-	-	-	-	-	-	-
S	Outras atividades de serviços	-	-	-	-	-	-	-	-
T	Famílias empregadoras de pessoal doméstico	-	-	-	-	-	-	-	-
U	Organismos internacionais e extraterritoriais	-	-	-	-	-	-	-	-
CAE	Desconhecida	-	-	-	-	-	-	-	-

Continua

Legenda:
 1 - Zona industrial; 2 - Estaleiro, construção, pedreira, mina a céu aberto; 3 - Área de agricultura, produção animal, piscicultura, zona florestal; 4 - Local de atividade terciária, escritório, entretenimento, diversos; 5 - Estabelecimento de saúde; 6 - Local público; 7 - Domicílio

Quadro 36 – Número de acidentes de trabalho mortais, segundo as atividades, por tipo de local

(continuação)

TIPO DE LOCAL	8	9	10	11	12	13	14
ATIVIDADES (CAE - Rev. 3)							
TOTAL	-	1	-	2	-	-	-
A Agricultura, produção animal, caça, floresta e pesca	-	-	-	2	-	-	-
01/02 Agricultura, produção animal, caça, silvicultura, florestal	-	-	-	-	-	-	-
03 Pesca e aquicultura	-	-	-	2	-	-	-
B Indústrias extrativas	-	-	-	-	-	-	-
C Indústrias transformadoras	-	-	-	-	-	-	-
10/11 Indústrias alimentares e das bebidas	-	-	-	-	-	-	-
12 Indústria do tabaco	-	-	-	-	-	-	-
13/15 Fabricação de têxteis, indústria do vestuário e couro	-	-	-	-	-	-	-
16 Indústria da madeira, da cortiça, cestaria, espartaria	-	-	-	-	-	-	-
17 Fabricação de pasta, de papel, cartão e seus artigos	-	-	-	-	-	-	-
18 Impressão e reprodução de suportes gravados	-	-	-	-	-	-	-
19/21 Coque, produtos químicos e farmacêuticos	-	-	-	-	-	-	-
22/23 Artigos de borracha, matérias plásticas e não metálicos	-	-	-	-	-	-	-
24/25 Indústrias metalúrgicas de base, produtos metálicos	-	-	-	-	-	-	-
26/27 Fab. de equip. informáticos, eletrónica, ótica, elétricos	-	-	-	-	-	-	-
28 Fabricação de máquinas e equipamentos, n.e.	-	-	-	-	-	-	-
29/30 Fabricação de veículos e outro equipam. de transporte	-	-	-	-	-	-	-
31 Fabricação de mobiliário e de colchões	-	-	-	-	-	-	-
32 Outras indústrias transformadoras	-	-	-	-	-	-	-
33 Reparação, manutenção e instalação de máquinas	-	-	-	-	-	-	-
D Eletricidade, gás, vapor, água quente e fria, ar frio	-	-	-	-	-	-	-
E Distribuição água, saneamento, gestão de resíduos	-	-	-	-	-	-	-
36 Captação, tratamento e distribuição de água	-	-	-	-	-	-	-
37/39 Tratamento águas, elim. resíduos, descontaminação	-	-	-	-	-	-	-
F Construção	-	1	-	-	-	-	-
G Comércio, reparação de automóveis e motociclos	-	-	-	-	-	-	-
45 Comércio, reparação de automóveis e motociclos	-	-	-	-	-	-	-
46/47 Comércio por grosso e a retalho	-	-	-	-	-	-	-
H Transportes e armazenagem	-	-	-	-	-	-	-
49 Transportes terrestres	-	-	-	-	-	-	-
50 Transportes por água	-	-	-	-	-	-	-
51 Transportes aéreos	-	-	-	-	-	-	-
52 Armazenagem, atividades auxiliares dos transportes	-	-	-	-	-	-	-
53 Atividades postais e de courier	-	-	-	-	-	-	-
I Alojamento, restauração e similares	-	-	-	-	-	-	-
J Atividades de informação e de comunicação	-	-	-	-	-	-	-
K Atividades financeiras e de seguros	-	-	-	-	-	-	-
L Atividades imobiliárias	-	-	-	-	-	-	-
M Atividades de consultoria, científicas e técnicas	-	-	-	-	-	-	-
N Atividades administrativas e serviços de apoio	-	-	-	-	-	-	-
O Adm. Pública, defesa, segurança social obrigatória	-	-	-	-	-	-	-
P Educação	-	-	-	-	-	-	-
Q Atividades de saúde humana e apoio social	-	-	-	-	-	-	-
R Atividades artísticas, desportivas e recreativas	-	-	-	-	-	-	-
S Outras atividades de serviços	-	-	-	-	-	-	-
T Famílias empregadoras de pessoal doméstico	-	-	-	-	-	-	-
U Organismos internacionais e extraterritoriais	-	-	-	-	-	-	-
CAE Desconhecida	-	-	-	-	-	-	-

Legenda:
 8 - Local de atividade desportiva; 9 - No ar, em altura - com exclusão dos estaleiros; 10 - Subterrâneo - com exclusão dos estaleiros; 11 - Sobre a água - com exclusão dos estaleiros; 12 - Em meio hiperbárico - com exclusão dos estaleiros; 13 - Outro tipo de local não referenciado anteriormente; 14 - Nenhuma informação

Quadro 37 – Número de acidentes de trabalho, segundo as atividades, por atividade física

Homens/Mulheres

ATIVIDADE FÍSICA		Total	1	2	3	4	5	6	7	8	9
ATIVIDADES (CAE - Rev. 3)											
TOTAL		2 594	162	402	49	584	265	631	16	-	485
A	Agricultura, produção animal, caça, floresta e pesca	174	9	36	5	29	24	41	1	-	29
01/02	Agricultura, produção animal, caça, silvicultura, florestal	88	9	19	1	19	3	23	1	-	13
03	Pesca e aquicultura	86	-	17	4	10	21	18	-	-	16
B	Indústrias extrativas	3	1	-	-	1	3	1	-	-	1
C	Indústrias transformadoras	367	40	86	5	108	24	67	-	-	37
10/11	Indústrias alimentares e das bebidas	185	19	34	3	50	15	45	-	-	19
12	Indústria do tabaco	5	1	2	-	1	-	-	-	-	1
13/15	Fabricação de têxteis, indústria do vestuário e couro	1	-	-	-	-	-	1	-	-	-
16	Indústria da madeira, da cortiça, cestaria, espartaria	22	2	4	-	6	-	6	-	-	4
17	Fabricação de pasta, de papel, cartão e seus artigos	-	-	-	-	-	-	-	-	-	-
18	Impressão e reprodução de suportes gravados	11	2	2	1	2	1	3	-	-	-
19/21	Coque, produtos químicos e farmacêuticos	2	-	1	-	1	-	-	-	-	-
22/23	Artigos de borracha, matérias plásticas e não metálicos	39	7	9	1	14	2	3	-	-	3
24/25	Indústrias metalúrgicas de base, produtos metálicos	73	7	22	-	26	4	6	-	-	8
26/27	Fab. de equip. informáticos, eletrónica, ótica, elétricos	2	-	1	-	1	-	-	-	-	-
28	Fabricação de máquinas e equipamentos, n.e.	3	-	1	-	1	-	-	-	-	1
29/30	Fabricação de veículos e outro equipam. de transporte	-	-	-	-	-	-	-	-	-	-
31	Fabricação de mobiliário e de colchões	2	2	-	-	-	-	-	-	-	-
32	Outras indústrias transformadoras	1	-	1	-	-	-	-	-	-	-
33	Reparação, manutenção e instalação de máquinas	21	-	9	-	6	2	3	-	-	1
D	Eletricidade, gás, vapor, água quente e fria, ar frio	12	-	4	1	2	1	4	-	-	-
E	Distribuição água, saneamento, gestão de resíduos	81	6	6	-	15	8	26	-	-	20
36	Captação, tratamento e distribuição de água	26	-	4	-	4	2	10	-	-	6
37/39	Tratamento águas, elim. resíduos, descontaminação	55	6	2	-	11	6	16	-	-	14
F	Construção	424	45	106	5	90	38	88	-	-	52
G	Comércio, reparação de automóveis e motociclos	376	14	55	1	113	55	79	-	-	59
45	Comércio, reparação de automóveis e motociclos	46	-	11	-	19	2	9	-	-	5
46/47	Comércio por grosso e a retalho	330	14	44	1	94	53	70	-	-	54
H	Transportes e armazenagem	181	9	12	17	31	13	33	3	-	63
49	Transportes terrestres	41	1	3	3	12	2	12	-	-	8
50	Transportes por água	20	1	6	1	1	3	2	-	-	6
51	Transportes aéreos	67	-	1	6	7	2	14	1	-	36
52	Armazenagem, atividades auxiliares dos transportes	40	7	1	1	11	6	3	1	-	10
53	Atividades postais e de courier	13	-	1	6	-	-	2	1	-	3
I	Alojamento, restauração e similares	199	10	27	4	51	17	51	3	-	36
J	Atividades de informação e de comunicação	14	-	3	-	3	-	8	-	-	-
K	Atividades financeiras e de seguros	14	1	2	-	-	2	6	-	-	3
L	Atividades imobiliárias	11	1	2	-	3	1	2	-	-	2
M	Atividades de consultoria, científicas e técnicas	22	-	-	-	6	3	12	-	-	1
N	Atividades administrativas e serviços de apoio	53	1	6	-	10	4	21	1	-	10
O	Adm. Pública, defesa, segurança social obrigatória	306	14	31	5	64	30	77	2	-	83
P	Educação	36	-	3	-	3	-	14	2	-	14
Q	Atividades de saúde humana e apoio social	248	1	18	5	48	39	73	3	-	61
R	Atividades artísticas, desportivas e recreativas	27	-	-	-	3	2	14	1	-	7
S	Outras atividades de serviços	36	10	2	1	4	2	12	-	-	5
T	Famílias empregadoras de pessoal doméstico	9	-	2	-	-	1	3	-	-	3
U	Organismos internacionais e extraterritoriais	-	-	-	-	-	-	-	-	-	-
CAE	Desconhecida	1	-	1	-	-	-	-	-	-	-

Legenda:
 1 - Operação de máquina; 2 - Trabalhar com ferramentas de mão; 3 - Condução / presença a bordo de um meio de transporte - equipamento de movimentação; 4 - Manipulação de objetos; 5 - Transporte manual; 6 – Movimento; 7 – Presença; 8 - Outra atividade física específica não referenciada anteriormente; 9 - Nenhuma informação

Quadro 38 – Número de acidentes de trabalho, segundo as atividades, por atividade física

Homens

ATIVIDADE FÍSICA		Total	1	2	3	4	5	6	7	8	9
ATIVIDADES (CAE - Rev. 3)											
TOTAL		1 793	132	308	39	419	195	388	7	-	305
A	Agricultura, produção animal, caça, floresta e pesca	167	9	35	5	28	24	37	-	-	29
01/02	Agricultura, produção animal, caça, silvicultura, florestal	84	9	18	1	18	3	22	-	-	13
03	Pesca e aquicultura	83	-	17	4	10	21	15	-	-	16
B	Indústrias extrativas	3	1	-	-	1	1	-	-	-	-
C	Indústrias transformadoras	279	35	68	4	79	18	49	-	-	26
10/11	Indústrias alimentares e das bebidas	117	14	20	2	30	11	30	-	-	10
12	Indústria do tabaco	4	1	2	-	-	-	-	-	-	1
13/15	Fabricação de têxteis, indústria do vestuário e couro	-	-	-	-	-	-	-	-	-	-
16	Indústria da madeira, da cortiça, cestaria, espartaria	21	2	4	-	5	-	6	-	-	4
17	Fabricação de pasta, de papel, cartão e seus artigos	-	-	-	-	-	-	-	-	-	-
18	Impressão e reprodução de suportes gravados	11	2	2	1	2	1	3	-	-	-
19/21	Coque, produtos químicos e farmacêuticos	1	-	1	-	-	-	-	-	-	-
22/23	Artigos de borracha, matérias plásticas e não metálicos	38	7	8	1	14	2	3	-	-	3
24/25	Indústrias metalúrgicas de base, produtos metálicos	58	7	19	-	20	2	4	-	-	6
26/27	Fab. de equip. informáticos, eletrónica, ótica, elétricos	2	-	1	-	1	-	-	-	-	-
28	Fabricação de máquinas e equipamentos, n.e.	3	-	1	-	1	-	-	-	-	1
29/30	Fabricação de veículos e outro equipam. de transporte	-	-	-	-	-	-	-	-	-	-
31	Fabricação de mobiliário e de colchões	2	2	-	-	-	-	-	-	-	-
32	Outras indústrias transformadoras	1	-	1	-	-	-	-	-	-	-
33	Reparação, manutenção e instalação de máquinas	21	-	9	-	6	2	3	-	-	1
D	Eletricidade, gás, vapor, água quente e fria, ar frio	11	-	4	1	2	1	3	-	-	-
E	Distribuição água, saneamento, gestão de resíduos	77	6	6	-	14	8	25	-	-	18
36	Captação, tratamento e distribuição de água	26	-	4	-	4	2	10	-	-	6
37/39	Tratamento águas, elim. resíduos, descontaminação	51	6	2	-	10	6	15	-	-	12
F	Construção	387	39	98	5	82	35	80	-	-	48
G	Comércio, reparação de automóveis e motociclos	253	6	35	1	78	42	55	-	-	36
45	Comércio, reparação de automóveis e motociclos	41	-	9	-	17	2	9	-	-	4
46/47	Comércio por grosso e a retalho	212	6	26	1	61	40	46	-	-	32
H	Transportes e armazenagem	156	9	12	15	31	12	28	2	-	47
49	Transportes terrestres	40	1	3	3	12	2	11	-	-	8
50	Transportes por água	19	1	6	1	1	3	2	-	-	5
51	Transportes aéreos	47	-	1	4	7	1	10	1	-	23
52	Armazenagem, atividades auxiliares dos transportes	40	7	1	1	11	6	3	1	-	10
53	Atividades postais e de courier	10	-	1	6	-	-	2	-	-	1
I	Alojamento, restauração e similares	72	6	5	4	20	8	13	1	-	15
J	Atividades de informação e de comunicação	8	-	1	-	3	-	4	-	-	-
K	Atividades financeiras e de seguros	7	-	2	-	-	2	2	-	-	1
L	Atividades imobiliárias	9	1	1	-	3	1	1	-	-	2
M	Atividades de consultoria, científicas e técnicas	16	-	-	-	6	3	6	-	-	1
N	Atividades administrativas e serviços de apoio	31	1	4	-	5	3	11	1	-	6
O	Adm. Pública, defesa, segurança social obrigatória	224	11	27	2	54	24	45	2	-	59
P	Educação	5	-	1	-	-	-	3	-	-	1
Q	Atividades de saúde humana e apoio social	50	1	8	1	8	10	9	-	-	13
R	Atividades artísticas, desportivas e recreativas	20	-	-	-	3	2	11	1	-	3
S	Outras atividades de serviços	16	7	-	1	2	1	5	-	-	-
T	Famílias empregadoras de pessoal doméstico	1	-	-	-	-	-	1	-	-	-
U	Organismos internacionais e extraterritoriais	-	-	-	-	-	-	-	-	-	-
CAE	Desconhecida	1	-	1	-	-	-	-	-	-	-

Legenda:
 1 - Operação de máquina; 2 - Trabalhar com ferramentas de mão; 3 - Condução / presença a bordo de um meio de transporte - equipamento de movimentação; 4 - Manipulação de objetos; 5 - Transporte manual; 6 – Movimento; 7 – Presença; 8 - Outra atividade física específica não referenciada anteriormente; 9 - Nenhuma informação

Quadro 39 – Número de acidentes de trabalho, segundo as atividades, por atividade física

Mulheres

ATIVIDADE FÍSICA		Total	1	2	3	4	5	6	7	8	9
ATIVIDADES (CAE - Rev. 3)											
TOTAL		801	30	94	10	165	70	243	9	-	180
A	Agricultura, produção animal, caça, floresta e pesca	7	-	1	-	1	-	4	1	-	-
01/02	Agricultura, produção animal, caça, silvicultura, florestal	4	-	1	-	1	-	1	1	-	-
03	Pesca e aquicultura	3	-	-	-	-	-	3	-	-	-
B	Indústrias extrativas	-	-	-	-	-	-	-	-	-	-
C	Indústrias transformadoras	88	5	18	1	29	6	18	-	-	11
10/11	Indústrias alimentares e das bebidas	68	5	14	1	20	4	15	-	-	9
12	Indústria do tabaco	1	-	-	-	1	-	-	-	-	-
13/15	Fabricação de têxteis, indústria do vestuário e couro	1	-	-	-	-	-	1	-	-	-
16	Indústria da madeira, da cortiça, cestaria, espartaria	1	-	-	-	1	-	-	-	-	-
17	Fabricação de pasta, de papel, cartão e seus artigos	-	-	-	-	-	-	-	-	-	-
18	Impressão e reprodução de suportes gravados	-	-	-	-	-	-	-	-	-	-
19/21	Coque, produtos químicos e farmacêuticos	1	-	-	-	1	-	-	-	-	-
22/23	Artigos de borracha, matérias plásticas e não metálicos	1	-	1	-	-	-	-	-	-	-
24/25	Indústrias metalúrgicas de base, produtos metálicos	15	-	3	-	6	2	2	-	-	2
26/27	Fab. de equip. informáticos, eletrónica, ótica, elétricos	-	-	-	-	-	-	-	-	-	-
28	Fabricação de máquinas e equipamentos, n.e.	-	-	-	-	-	-	-	-	-	-
29/30	Fabricação de veículos e outro equipam. de transporte	-	-	-	-	-	-	-	-	-	-
31	Fabricação de mobiliário e de colchões	-	-	-	-	-	-	-	-	-	-
32	Outras indústrias transformadoras	-	-	-	-	-	-	-	-	-	-
33	Reparação, manutenção e instalação de máquinas	-	-	-	-	-	-	-	-	-	-
D	Eletricidade, gás, vapor, água quente e fria, ar frio	1	-	-	-	-	-	1	-	-	-
E	Distribuição água, saneamento, gestão de resíduos	4	-	-	-	1	-	1	-	-	2
36	Captação, tratamento e distribuição de água	-	-	-	-	-	-	-	-	-	-
37/39	Tratamento águas, elim. resíduos, descontaminação	4	-	-	-	1	-	1	-	-	2
F	Construção	37	6	8	-	8	3	8	-	-	4
G	Comércio, reparação de automóveis e motociclos	123	8	20	-	35	13	24	-	-	23
45	Comércio, reparação de automóveis e motociclos	5	-	2	-	2	-	-	-	-	1
46/47	Comércio por grosso e a retalho	118	8	18	-	33	13	24	-	-	22
H	Transportes e armazenagem	25	-	-	2	-	1	5	1	-	16
49	Transportes terrestres	1	-	-	-	-	-	1	-	-	-
50	Transportes por água	1	-	-	-	-	-	-	-	-	1
51	Transportes aéreos	20	-	-	2	-	1	4	-	-	13
52	Armazenagem, atividades auxiliares dos transportes	-	-	-	-	-	-	-	-	-	-
53	Atividades postais e de courier	3	-	-	-	-	-	-	1	-	2
I	Alojamento, restauração e similares	127	4	22	-	31	9	38	2	-	21
J	Atividades de informação e de comunicação	6	-	2	-	-	-	4	-	-	-
K	Atividades financeiras e de seguros	7	1	-	-	-	-	4	-	-	2
L	Atividades imobiliárias	2	-	1	-	-	-	1	-	-	-
M	Atividades de consultoria, científicas e técnicas	6	-	-	-	-	-	6	-	-	-
N	Atividades administrativas e serviços de apoio	22	-	2	-	5	1	10	-	-	4
O	Adm. Pública, defesa, segurança social obrigatória	82	3	4	3	10	6	32	-	-	24
P	Educação	31	-	2	-	3	-	11	2	-	13
Q	Atividades de saúde humana e apoio social	198	-	10	4	40	29	64	3	-	48
R	Atividades artísticas, desportivas e recreativas	7	-	-	-	-	-	3	-	-	4
S	Outras atividades de serviços	20	3	2	-	2	1	7	-	-	5
T	Famílias empregadoras de pessoal doméstico	8	-	2	-	-	1	2	-	-	3
U	Organismos internacionais e extraterritoriais	-	-	-	-	-	-	-	-	-	-
CAE	Desconhecida	-	-	-	-	-	-	-	-	-	-

Legenda:
 1 - Operação de máquina; 2 - Trabalhar com ferramentas de mão; 3 - Condução / presença a bordo de um meio de transporte - equipamento de movimentação; 4 - Manipulação de objetos; 5 - Transporte manual; 6 – Movimento; 7 – Presença; 8 - Outra atividade física específica não referenciada anteriormente; 9 - Nenhuma informação

Quadro 40 – Número de acidentes de trabalho mortais, segundo as atividades, por atividade física

ATIVIDADE FÍSICA		Total	1	2	3	4	5	6	7	8	9
ATIVIDADES (CAE - Rev. 3)											
TOTAL		3	-	-	2	1	-	-	-	-	-
A	Agricultura, produção animal, caça, floresta e pesca	2	-	-	2	-	-	-	-	-	-
01/02	Agricultura, produção animal, caça, silvicultura, florestal	-	-	-	-	-	-	-	-	-	-
03	Pesca e aquicultura	2	-	-	2	-	-	-	-	-	-
B	Indústrias extrativas	-	-	-	-	-	-	-	-	-	-
C	Indústrias transformadoras	-	-	-	-	-	-	-	-	-	-
10/11	Indústrias alimentares e das bebidas	-	-	-	-	-	-	-	-	-	-
12	Indústria do tabaco	-	-	-	-	-	-	-	-	-	-
13/15	Fabricação de têxteis, indústria do vestuário e couro	-	-	-	-	-	-	-	-	-	-
16	Indústria da madeira, da cortiça, cestaria, espartaria	-	-	-	-	-	-	-	-	-	-
17	Fabricação de pasta, de papel, cartão e seus artigos	-	-	-	-	-	-	-	-	-	-
18	Impressão e reprodução de suportes gravados	-	-	-	-	-	-	-	-	-	-
19/21	Coque, produtos químicos e farmacêuticos	-	-	-	-	-	-	-	-	-	-
22/23	Artigos de borracha, matérias plásticas e não metálicos	-	-	-	-	-	-	-	-	-	-
24/25	Indústrias metalúrgicas de base, produtos metálicos	-	-	-	-	-	-	-	-	-	-
26/27	Fab. de equip. informáticos, eletrónica, ótica, elétricos	-	-	-	-	-	-	-	-	-	-
28	Fabricação de máquinas e equipamentos, n.e.	-	-	-	-	-	-	-	-	-	-
29/30	Fabricação de veículos e outro equipam. de transporte	-	-	-	-	-	-	-	-	-	-
31	Fabricação de mobiliário e de colchões	-	-	-	-	-	-	-	-	-	-
32	Outras indústrias transformadoras	-	-	-	-	-	-	-	-	-	-
33	Reparação, manutenção e instalação de máquinas	-	-	-	-	-	-	-	-	-	-
D	Eletricidade, gás, vapor, água quente e fria, ar frio	-	-	-	-	-	-	-	-	-	-
E	Distribuição água, saneamento, gestão de resíduos	-	-	-	-	-	-	-	-	-	-
36	Captação, tratamento e distribuição de água	-	-	-	-	-	-	-	-	-	-
37/39	Tratamento águas, elim. resíduos, descontaminação	-	-	-	-	-	-	-	-	-	-
F	Construção	1	-	-	-	1	-	-	-	-	-
G	Comércio, reparação de automóveis e motociclos	-	-	-	-	-	-	-	-	-	-
45	Comércio, reparação de automóveis e motociclos	-	-	-	-	-	-	-	-	-	-
46/47	Comércio por grosso e a retalho	-	-	-	-	-	-	-	-	-	-
H	Transportes e armazenagem	-	-	-	-	-	-	-	-	-	-
49	Transportes terrestres	-	-	-	-	-	-	-	-	-	-
50	Transportes por água	-	-	-	-	-	-	-	-	-	-
51	Transportes aéreos	-	-	-	-	-	-	-	-	-	-
52	Armazenagem, atividades auxiliares dos transportes	-	-	-	-	-	-	-	-	-	-
53	Atividades postais e de courier	-	-	-	-	-	-	-	-	-	-
I	Alojamento, restauração e similares	-	-	-	-	-	-	-	-	-	-
J	Atividades de informação e de comunicação	-	-	-	-	-	-	-	-	-	-
K	Atividades financeiras e de seguros	-	-	-	-	-	-	-	-	-	-
L	Atividades imobiliárias	-	-	-	-	-	-	-	-	-	-
M	Atividades de consultoria, científicas e técnicas	-	-	-	-	-	-	-	-	-	-
N	Atividades administrativas e serviços de apoio	-	-	-	-	-	-	-	-	-	-
O	Adm. Pública, defesa, segurança social obrigatória	-	-	-	-	-	-	-	-	-	-
P	Educação	-	-	-	-	-	-	-	-	-	-
Q	Atividades de saúde humana e apoio social	-	-	-	-	-	-	-	-	-	-
R	Atividades artísticas, desportivas e recreativas	-	-	-	-	-	-	-	-	-	-
S	Outras atividades de serviços	-	-	-	-	-	-	-	-	-	-
T	Famílias empregadoras de pessoal doméstico	-	-	-	-	-	-	-	-	-	-
U	Organismos internacionais e extraterritoriais	-	-	-	-	-	-	-	-	-	-
CAE	Desconhecida	-	-	-	-	-	-	-	-	-	-

Legenda:
 1 - Operação de máquina; 2 - Trabalhar com ferramentas de mão; 3 - Condução / presença a bordo de um meio de transporte - equipamento de movimentação; 4 - Manipulação de objetos; 5 - Transporte manual; 6 – Movimento; 7 – Presença; 8 - Outra atividade física específica não referenciada anteriormente; 9 - Nenhuma informação

Quadro 41 – Número de acidentes de trabalho, segundo as atividades, por desvio

Homens/Mulheres

DESVIO	Total	1	2	3	4	5
ATIVIDADES (CAE - Rev. 3)						
TOTAL	2 594	35	104	112	282	378
A Agricultura, produção animal, caça, floresta e pesca	174	5	2	4	40	36
01/02 Agricultura, produção animal, caça, silvicultura, florestal	88	-	-	3	25	10
03 Pesca e aquicultura	86	5	2	1	15	26
B Indústrias extrativas	3	-	-	-	1	-
C Indústrias transformadoras	367	2	34	27	56	49
10/11 Indústrias alimentares e das bebidas	185	1	16	13	24	26
12 Indústria do tabaco	5	-	-	-	2	-
13/15 Fabricação de têxteis, indústria do vestuário e couro	1	-	-	-	-	1
16 Indústria da madeira, da cortiça, cestaria, espartaria	22	-	-	2	2	5
17 Fabricação de pasta, de papel, cartão e seus artigos	-	-	-	-	-	-
18 Impressão e reprodução de suportes gravados	11	-	-	-	-	2
19/21 Coque, produtos químicos e farmacêuticos	2	-	-	1	1	-
22/23 Artigos de borracha, matérias plásticas e não metálicos	39	1	2	3	5	6
24/25 Indústrias metalúrgicas de base, produtos metálicos	73	-	15	6	12	5
26/27 Fab. de equip. informáticos, eletrónica, ótica, elétricos	2	-	-	-	1	1
28 Fabricação de máquinas e equipamentos, n.e.	3	-	-	-	1	-
29/30 Fabricação de veículos e outro equipam. de transporte	-	-	-	-	-	-
31 Fabricação de mobiliário e de colchões	2	-	-	-	-	-
32 Outras indústrias transformadoras	1	-	-	-	1	-
33 Reparação, manutenção e instalação de máquinas	21	-	1	2	7	3
D Eletricidade, gás, vapor, água quente e fria, ar frio	12	1	1	-	2	1
E Distribuição água, saneamento, gestão de resíduos	81	-	3	3	3	10
36 Captação, tratamento e distribuição de água	26	-	1	1	1	3
37/39 Tratamento águas, elim. resíduos, descontaminação	55	-	2	2	2	7
F Construção	424	11	20	42	50	65
G Comércio, reparação de automóveis e motociclos	376	3	13	17	37	41
45 Comércio, reparação de automóveis e motociclos	46	2	2	3	4	1
46/47 Comércio por grosso e a retalho	330	1	11	14	33	40
H Transportes e armazenagem	181	3	4	2	13	10
49 Transportes terrestres	41	1	2	-	4	2
50 Transportes por água	20	-	-	1	2	1
51 Transportes aéreos	67	1	-	-	1	3
52 Armazenagem, atividades auxiliares dos transportes	40	1	1	-	1	4
53 Atividades postais e de courier	13	-	1	1	5	-
I Alojamento, restauração e similares	199	6	11	7	20	30
J Atividades de informação e de comunicação	14	-	-	2	2	6
K Atividades financeiras e de seguros	14	-	-	-	3	2
L Atividades imobiliárias	11	-	1	-	-	1
M Atividades de consultoria, científicas e técnicas	22	-	-	-	1	5
N Atividades administrativas e serviços de apoio	53	-	-	3	3	15
O Adm. Pública, defesa, segurança social obrigatória	306	2	4	3	27	42
P Educação	36	-	2	-	3	7
Q Atividades de saúde humana e apoio social	248	2	8	2	18	43
R Atividades artísticas, desportivas e recreativas	27	-	-	-	-	5
S Outras atividades de serviços	36	-	1	-	3	7
T Famílias empregadoras de pessoal doméstico	9	-	-	-	-	3
U Organismos internacionais e extraterritoriais	-	-	-	-	-	-
CAE Desconhecida	1	-	-	-	-	-

Continua

Legenda:
 1 - Desvio por problema elétrico, explosão, incêndio; 2 - Desvio por transbordo, derrubamento, fuga, escoamento, vaporização, emissão; 3 - Rutura, arrombamento, rebentamento, resvalamento, queda, desmoronamento de agente material; 4 - Perda, total ou parcial, de controlo de máquina, meio de transporte - equipamento de movimentação, ferramenta manual, objeto, animal; 5 - Escorregamento ou hesitação com queda, queda de pessoa

Quadro 41 – Número de acidentes de trabalho, segundo as atividades, por desvio

(continuação)

DESVMIO	6	7	8	9	10
ATIVIDADES (CAE - Rev. 3)					
TOTAL	214	544	43	13	869
A Agricultura, produção animal, caça, floresta e pesca	13	30	9	-	35
01/02 Agricultura, produção animal, caça, silvicultura, florestal	8	11	7	-	24
03 Pesca e aquicultura	5	19	2	-	11
B Indústrias extrativas	-	2	-	-	-
C Indústrias transformadoras	26	64	4	1	104
10/11 Indústrias alimentares e das bebidas	18	36	3	1	47
12 Indústria do tabaco	-	1	-	-	2
13/15 Fabricação de têxteis, indústria do vestuário e couro	-	-	-	-	-
16 Indústria da madeira, da cortiça, cestaria, espartaria	-	3	-	-	10
17 Fabricação de pasta, de papel, cartão e seus artigos	-	-	-	-	-
18 Impressão e reprodução de suportes gravados	-	6	-	-	3
19/21 Coque, produtos químicos e farmacêuticos	-	-	-	-	-
22/23 Artigos de borracha, matérias plásticas e não metálicos	7	5	-	-	10
24/25 Indústrias metalúrgicas de base, produtos metálicos	1	10	-	-	24
26/27 Fab. de equip. informáticos, eletrónica, ótica, elétricos	-	-	-	-	-
28 Fabricação de máquinas e equipamentos, n.e.	-	-	-	-	2
29/30 Fabricação de veículos e outro equipam. de transporte	-	-	-	-	-
31 Fabricação de mobiliário e de colchões	-	1	-	-	1
32 Outras indústrias transformadoras	-	-	-	-	-
33 Reparação, manutenção e instalação de máquinas	-	2	1	-	5
D Eletricidade, gás, vapor, água quente e fria, ar frio	2	5	-	-	-
E Distribuição água, saneamento, gestão de resíduos	7	24	-	-	31
36 Captação, tratamento e distribuição de água	6	9	-	-	5
37/39 Tratamento águas, elim. resíduos, descontaminação	1	15	-	-	26
F Construção	40	88	2	-	106
G Comércio, reparação de automóveis e motociclos	38	77	3	-	147
45 Comércio, reparação de automóveis e motociclos	6	12	-	-	16
46/47 Comércio por grosso e a retalho	32	65	3	-	131
H Transportes e armazenagem	13	40	1	12	83
49 Transportes terrestres	2	14	-	-	16
50 Transportes por água	2	4	-	-	10
51 Transportes aéreos	5	10	-	12	35
52 Armazenagem, atividades auxiliares dos transportes	4	10	-	-	19
53 Atividades postais e de courier	-	2	1	-	3
I Alojamento, restauração e similares	24	25	1	-	75
J Atividades de informação e de comunicação	-	4	-	-	-
K Atividades financeiras e de seguros	2	2	-	-	5
L Atividades imobiliárias	-	1	1	-	7
M Atividades de consultoria, científicas e técnicas	3	8	-	-	5
N Atividades administrativas e serviços de apoio	3	11	2	-	16
O Adm. Pública, defesa, segurança social obrigatória	18	75	6	-	129
P Educação	1	4	5	-	14
Q Atividades de saúde humana e apoio social	20	66	8	-	81
R Atividades artísticas, desportivas e recreativas	2	10	-	-	10
S Outras atividades de serviços	-	6	1	-	18
T Famílias empregadoras de pessoal doméstico	2	1	-	-	3
U Organismos internacionais e extraterritoriais	-	-	-	-	-
CAE Desconhecida	-	1	-	-	-

Legenda:
 6 - Movimento do corpo não sujeito a constrangimento físico (conduzindo geralmente a lesão externa); 7 - Movimento do corpo sujeito a constrangimento físico (conduzindo geralmente a lesão interna); 8 - Surpresa, susto, violência, agressão, ameaça, presença; 9 - Outro desvio não referenciado anteriormente; 10 – Nenhuma informação

Quadro 42 – Número de acidentes de trabalho, segundo as atividades, por desvio

Homens

DESVIO	Total	1	2	3	4	5
ATIVIDADES (CAE - Rev. 3)						
TOTAL	1 793	26	72	83	222	228
A Agricultura, produção animal, caça, floresta e pesca	167	5	2	4	40	35
01/02 Agricultura, produção animal, caça, silvicultura, florestal	84	-	-	3	25	10
03 Pesca e aquicultura	83	5	2	1	15	25
B Indústrias extrativas	3	-	-	-	1	-
C Indústrias transformadoras	279	1	28	20	38	37
10/11 Indústrias alimentares e das bebidas	117	-	13	8	10	16
12 Indústria do tabaco	4	-	-	-	2	-
13/15 Fabricação de têxteis, indústria do vestuário e couro	-	-	-	-	-	-
16 Indústria da madeira, da cortiça, cestaria, espartaria	21	-	-	2	1	5
17 Fabricação de pasta, de papel, cartão e seus artigos	-	-	-	-	-	-
18 Impressão e reprodução de suportes gravados	11	-	-	-	-	2
19/21 Coque, produtos químicos e farmacêuticos	1	-	-	-	1	-
22/23 Artigos de borracha, matérias plásticas e não metálicos	38	1	2	3	5	5
24/25 Indústrias metalúrgicas de base, produtos metálicos	58	-	12	5	9	5
26/27 Fab. de equip. informáticos, eletrónica, ótica, elétricos	2	-	-	-	1	1
28 Fabricação de máquinas e equipamentos, n.e.	3	-	-	-	1	-
29/30 Fabricação de veículos e outro equipam. de transporte	-	-	-	-	-	-
31 Fabricação de mobiliário e de colchões	2	-	-	-	-	-
32 Outras indústrias transformadoras	1	-	-	-	1	-
33 Reparação, manutenção e instalação de máquinas	21	-	1	2	7	3
D Eletricidade, gás, vapor, água quente e fria, ar frio	11	1	1	-	2	-
E Distribuição água, saneamento, gestão de resíduos	77	-	3	3	2	10
36 Captação, tratamento e distribuição de água	26	-	1	1	1	3
37/39 Tratamento águas, elim. resíduos, descontaminação	51	-	2	2	1	7
F Construção	387	11	18	36	47	55
G Comércio, reparação de automóveis e motociclos	253	2	10	10	29	24
45 Comércio, reparação de automóveis e motociclos	41	2	2	3	4	1
46/47 Comércio por grosso e a retalho	212	-	8	7	25	23
H Transportes e armazenagem	156	3	4	2	12	9
49 Transportes terrestres	40	1	2	-	4	2
50 Transportes por água	19	-	-	1	2	1
51 Transportes aéreos	47	1	-	-	-	2
52 Armazenagem, atividades auxiliares dos transportes	40	1	1	-	1	4
53 Atividades postais e de courier	10	-	1	1	5	-
I Alojamento, restauração e similares	72	2	2	2	13	3
J Atividades de informação e de comunicação	8	-	-	2	1	4
K Atividades financeiras e de seguros	7	-	-	-	2	-
L Atividades imobiliárias	9	-	-	-	-	1
M Atividades de consultoria, científicas e técnicas	16	-	-	-	1	3
N Atividades administrativas e serviços de apoio	31	-	-	1	2	7
O Adm. Pública, defesa, segurança social obrigatória	224	1	2	3	23	28
P Educação	5	-	-	-	1	1
Q Atividades de saúde humana e apoio social	50	-	2	-	7	4
R Atividades artísticas, desportivas e recreativas	20	-	-	-	-	3
S Outras atividades de serviços	16	-	-	-	1	3
T Famílias empregadoras de pessoal doméstico	1	-	-	-	-	1
U Organismos internacionais e extraterritoriais	-	-	-	-	-	-
CAE Desconhecida	1	-	-	-	-	-

Continua

Legenda:
 1 - Desvio por problema elétrico, explosão, incêndio; 2 - Desvio por transbordo, derrubamento, fuga, escoamento, vaporização, emissão; 3 - Rutura, arrombamento, rebentamento, resvalamento, queda, desmoronamento de agente material; 4 - Perda, total ou parcial, de controlo de máquina, meio de transporte - equipamento de movimentação, ferramenta manual, objeto, animal; 5 - Escorregamento ou hesitação com queda, queda de pessoa

Quadro 42 – Número de acidentes de trabalho, segundo as atividades, por desvio

(continuação)

ATIVIDADES (CAE - Rev. 3)	DESVIO	6	7	8	9	10
TOTAL		145	398	27	7	585
A Agricultura, produção animal, caça, floresta e pesca		10	28	9	-	34
01/02 Agricultura, produção animal, caça, silvicultura, florestal		5	10	7	-	24
03 Pesca e aquicultura		5	18	2	-	10
B Indústrias extrativas		-	2	-	-	-
C Indústrias transformadoras		21	51	3	1	79
10/11 Indústrias alimentares e das bebidas		13	28	2	1	26
12 Indústria do tabaco		-	-	-	-	2
13/15 Fabricação de têxteis, indústria do vestuário e couro		-	-	-	-	-
16 Indústria da madeira, da cortiça, cestaria, espartaria		-	3	-	-	10
17 Fabricação de pasta, de papel, cartão e seus artigos		-	-	-	-	-
18 Impressão e reprodução de suportes gravados		-	6	-	-	3
19/21 Coque, produtos químicos e farmacêuticos		-	-	-	-	-
22/23 Artigos de borracha, matérias plásticas e não metálicos		7	5	-	-	10
24/25 Indústrias metalúrgicas de base, produtos metálicos		1	6	-	-	20
26/27 Fab. de equip. informáticos, eletrónica, ótica, elétricos		-	-	-	-	-
28 Fabricação de máquinas e equipamentos, n.e.		-	-	-	-	2
29/30 Fabricação de veículos e outro equipam. de transporte		-	-	-	-	-
31 Fabricação de mobiliário e de colchões		-	1	-	-	1
32 Outras indústrias transformadoras		-	-	-	-	-
33 Reparação, manutenção e instalação de máquinas		-	2	1	-	5
D Eletricidade, gás, vapor, água quente e fria, ar frio		2	5	-	-	-
E Distribuição água, saneamento, gestão de resíduos		7	23	-	-	29
36 Captação, tratamento e distribuição de água		6	9	-	-	5
37/39 Tratamento águas, elim. resíduos, descontaminação		1	14	-	-	24
F Construção		36	86	2	-	96
G Comércio, reparação de automóveis e motociclos		28	57	3	-	90
45 Comércio, reparação de automóveis e motociclos		5	11	-	-	13
46/47 Comércio por grosso e a retalho		23	46	3	-	77
H Transportes e armazenagem		13	38	-	6	69
49 Transportes terrestres		2	13	-	-	16
50 Transportes por água		2	4	-	-	9
51 Transportes aéreos		5	9	-	6	24
52 Armazenagem, atividades auxiliares dos transportes		4	10	-	-	19
53 Atividades postais e de courier		-	2	-	-	1
I Alojamento, restauração e similares		5	11	1	-	33
J Atividades de informação e de comunicação		-	1	-	-	-
K Atividades financeiras e de seguros		2	1	-	-	2
L Atividades imobiliárias		-	1	1	-	6
M Atividades de consultoria, científicas e técnicas		2	7	-	-	3
N Atividades administrativas e serviços de apoio		1	8	2	-	10
O Adm. Pública, defesa, segurança social obrigatória		12	52	2	-	101
P Educação		-	-	2	-	1
Q Atividades de saúde humana e apoio social		4	14	1	-	18
R Atividades artísticas, desportivas e recreativas		2	9	-	-	6
S Outras atividades de serviços		-	3	1	-	8
T Famílias empregadoras de pessoal doméstico		-	-	-	-	-
U Organismos internacionais e extraterritoriais		-	-	-	-	-
CAE Desconhecida		-	1	-	-	-

Legenda:
 6 - Movimento do corpo não sujeito a constrangimento físico (conduzindo geralmente a lesão externa); 7 - Movimento do corpo sujeito a constrangimento físico (conduzindo geralmente a lesão interna); 8 - Surpresa, susto, violência, agressão, ameaça, presença; 9 - Outro desvio não referenciado anteriormente; 10 – Nenhuma informação

Quadro 43 – Número de acidentes de trabalho, segundo as atividades, por desvio

Mulheres

DESVMIO	Total	1	2	3	4	5
ATIVIDADES (CAE - Rev. 3)						
TOTAL	801	9	32	29	60	150
A Agricultura, produção animal, caça, floresta e pesca	7	-	-	-	-	1
01/02 Agricultura, produção animal, caça, silvicultura, florestal	4	-	-	-	-	-
03 Pesca e aquicultura	3	-	-	-	-	1
B Indústrias extrativas	-	-	-	-	-	-
C Indústrias transformadoras	88	1	6	7	18	12
10/11 Indústrias alimentares e das bebidas	68	1	3	5	14	10
12 Indústria do tabaco	1	-	-	-	-	-
13/15 Fabricação de têxteis, indústria do vestuário e couro	1	-	-	-	-	1
16 Indústria da madeira, da cortiça, cestaria, espartaria	1	-	-	-	1	-
17 Fabricação de pasta, de papel, cartão e seus artigos	-	-	-	-	-	-
18 Impressão e reprodução de suportes gravados	-	-	-	-	-	-
19/21 Coque, produtos químicos e farmacêuticos	1	-	-	1	-	-
22/23 Artigos de borracha, matérias plásticas e não metálicos	1	-	-	-	-	1
24/25 Indústrias metalúrgicas de base, produtos metálicos	15	-	3	1	3	-
26/27 Fab. de equip. informáticos, eletrónica, ótica, elétricos	-	-	-	-	-	-
28 Fabricação de máquinas e equipamentos, n.e.	-	-	-	-	-	-
29/30 Fabricação de veículos e outro equipam. de transporte	-	-	-	-	-	-
31 Fabricação de mobiliário e de colchões	-	-	-	-	-	-
32 Outras indústrias transformadoras	-	-	-	-	-	-
33 Reparação, manutenção e instalação de máquinas	-	-	-	-	-	-
D Eletricidade, gás, vapor, água quente e fria, ar frio	1	-	-	-	-	1
E Distribuição água, saneamento, gestão de resíduos	4	-	-	-	1	-
36 Captação, tratamento e distribuição de água	-	-	-	-	-	-
37/39 Tratamento águas, elim. resíduos, descontaminação	4	-	-	-	1	-
F Construção	37	-	2	6	3	10
G Comércio, reparação de automóveis e motociclos	123	1	3	7	8	17
45 Comércio, reparação de automóveis e motociclos	5	-	-	-	-	-
46/47 Comércio por grosso e a retalho	118	1	3	7	8	17
H Transportes e armazenagem	25	-	-	-	1	1
49 Transportes terrestres	1	-	-	-	-	-
50 Transportes por água	1	-	-	-	-	-
51 Transportes aéreos	20	-	-	-	1	1
52 Armazenagem, atividades auxiliares dos transportes	-	-	-	-	-	-
53 Atividades postais e de courier	3	-	-	-	-	-
I Alojamento, restauração e similares	127	4	9	5	7	27
J Atividades de informação e de comunicação	6	-	-	-	1	2
K Atividades financeiras e de seguros	7	-	-	-	1	2
L Atividades imobiliárias	2	-	1	-	-	-
M Atividades de consultoria, científicas e técnicas	6	-	-	-	-	2
N Atividades administrativas e serviços de apoio	22	-	-	2	1	8
O Adm. Pública, defesa, segurança social obrigatória	82	1	2	-	4	14
P Educação	31	-	2	-	2	6
Q Atividades de saúde humana e apoio social	198	2	6	2	11	39
R Atividades artísticas, desportivas e recreativas	7	-	-	-	-	2
S Outras atividades de serviços	20	-	1	-	2	4
T Famílias empregadoras de pessoal doméstico	8	-	-	-	-	2
U Organismos internacionais e extraterritoriais	-	-	-	-	-	-
CAE Desconhecida	-	-	-	-	-	-

Continua

Legenda:
 1 - Desvio por problema elétrico, explosão, incêndio; 2 - Desvio por transbordo, derrubamento, fuga, escoamento, vaporização, emissão; 3 - Rutura, arrombamento, rebentamento, resvalamento, queda, desmoronamento de agente material; 4 - Perda, total ou parcial, de controlo de máquina, meio de transporte - equipamento de movimentação, ferramenta manual, objeto, animal; 5 - Escorregamento ou hesitação com queda, queda de pessoa

Quadro 43 – Número de acidentes de trabalho, segundo as atividades, por desvio

(continuação)

DESVIO	6	7	8	9	10
ATIVIDADES (CAE - Rev. 3)					
TOTAL	69	146	16	6	284
A Agricultura, produção animal, caça, floresta e pesca	3	2	-	-	1
01/02 Agricultura, produção animal, caça, silvicultura, florestal	3	1	-	-	-
03 Pesca e aquicultura	-	1	-	-	1
B Indústrias extrativas	-	-	-	-	-
C Indústrias transformadoras	5	13	1	-	25
10/11 Indústrias alimentares e das bebidas	5	8	1	-	21
12 Indústria do tabaco	-	1	-	-	-
13/15 Fabricação de têxteis, indústria do vestuário e couro	-	-	-	-	-
16 Indústria da madeira, da cortiça, cestaria, espartaria	-	-	-	-	-
17 Fabricação de pasta, de papel, cartão e seus artigos	-	-	-	-	-
18 Impressão e reprodução de suportes gravados	-	-	-	-	-
19/21 Coque, produtos químicos e farmacêuticos	-	-	-	-	-
22/23 Artigos de borracha, matérias plásticas e não metálicos	-	-	-	-	-
24/25 Indústrias metalúrgicas de base, produtos metálicos	-	4	-	-	4
26/27 Fab. de equip. informáticos, eletrónica, ótica, elétricos	-	-	-	-	-
28 Fabricação de máquinas e equipamentos, n.e.	-	-	-	-	-
29/30 Fabricação de veículos e outro equipam. de transporte	-	-	-	-	-
31 Fabricação de mobiliário e de colchões	-	-	-	-	-
32 Outras indústrias transformadoras	-	-	-	-	-
33 Reparação, manutenção e instalação de máquinas	-	-	-	-	-
D Eletricidade, gás, vapor, água quente e fria, ar frio	-	-	-	-	-
E Distribuição água, saneamento, gestão de resíduos	-	1	-	-	2
36 Captação, tratamento e distribuição de água	-	-	-	-	-
37/39 Tratamento águas, elim. resíduos, descontaminação	-	1	-	-	2
F Construção	4	2	-	-	10
G Comércio, reparação de automóveis e motociclos	10	20	-	-	57
45 Comércio, reparação de automóveis e motociclos	1	1	-	-	3
46/47 Comércio por grosso e a retalho	9	19	-	-	54
H Transportes e armazenagem	-	2	1	6	14
49 Transportes terrestres	-	1	-	-	-
50 Transportes por água	-	-	-	-	1
51 Transportes aéreos	-	1	-	6	11
52 Armazenagem, atividades auxiliares dos transportes	-	-	-	-	-
53 Atividades postais e de courier	-	-	1	-	2
I Alojamento, restauração e similares	19	14	-	-	42
J Atividades de informação e de comunicação	-	3	-	-	-
K Atividades financeiras e de seguros	-	1	-	-	3
L Atividades imobiliárias	-	-	-	-	1
M Atividades de consultoria, científicas e técnicas	1	1	-	-	2
N Atividades administrativas e serviços de apoio	2	3	-	-	6
O Adm. Pública, defesa, segurança social obrigatória	6	23	4	-	28
P Educação	1	4	3	-	13
Q Atividades de saúde humana e apoio social	16	52	7	-	63
R Atividades artísticas, desportivas e recreativas	-	1	-	-	4
S Outras atividades de serviços	-	3	-	-	10
T Famílias empregadoras de pessoal doméstico	2	1	-	-	3
U Organismos internacionais e extraterritoriais	-	-	-	-	-
CAE Desconhecida	-	-	-	-	-

Legenda:
 6 - Movimento do corpo não sujeito a constrangimento físico (conduzindo geralmente a lesão externa); 7 - Movimento do corpo sujeito a constrangimento físico (conduzindo geralmente a lesão interna); 8 - Surpresa, susto, violência, agressão, ameaça, presença; 9 - Outro desvio não referenciado anteriormente; 10 - Nenhuma informação

Quadro 44 – Número de acidentes de trabalho, segundo as profissões, por desvio

Homens/Mulheres

PROFISSÕES (CPP 2010)	DESVIO	Total	1	2	3	4	5
TOTAL		2 594	35	104	112	282	378
1 DIRIGENTES, DIRETORES E GESTORES EXECUTIVOS		15	-	-	1	-	4
11 Dirigentes de organizações especializadas, diretores e gestores empresas		1	-	-	-	-	-
12 Diretores de serviços administrativos e comerciais		4	-	-	-	-	1
13 Diretores de produção e de serviços especializados		2	-	-	-	-	-
14 Diretores de hotelaria, restauração, comércio e de outros serviços		8	-	-	1	-	3
2 ESPECIALISTAS DAS ATIVIDADES INTELLECTUAIS E CIENTÍFICAS		68	-	1	-	6	13
21 Especialistas das ciências físicas, matemáticas, engenharias, técn. afins		9	-	-	-	1	3
22 Profissionais de saúde		42	-	-	-	3	5
23 Professores		9	-	-	-	2	2
24 Especialistas em finanças, contabilidade, org.administ.relaç.púb.comerciais		1	-	-	-	-	-
25 Especialistas em tecnologias de informação e comunicação (TIC)		1	-	-	-	-	-
26 Especialistas em assuntos jurídicos, sociais, artísticos e culturais		6	-	1	-	-	3
3 TÉCNICOS E PROFISSÕES DE NÍVEL INTERMÉDIO		117	1	2	11	8	19
31 Técnicos e profissões das ciências e engenharia, de nível intermédio		50	1	2	6	6	5
32 Técnicos e profissionais, de nível intermédio da saúde		17	-	-	-	1	-
33 Técnicos de nível intermédio, áreas financeira, administ.e dos negócios		22	-	-	-	-	6
34 Técnicos de nível intermédio, serviços jurídicos, sociais,desport/cultur/simil		13	-	-	-	-	3
35 Técnicos das tecnologias de informação e comunicação		15	-	-	5	1	5
4 PESSOAL ADMINISTRATIVO		57	1	2	3	9	9
41 Empregados de escritório, secretários em geral, operador de proce. dados		8	-	-	-	2	1
42 Pessoal de apoio direto a clientes		3	1	-	-	-	-
43 Operadores de dados, contabilidade, estatística, serv. financeiros e relac.		28	-	1	2	2	8
44 Outro pessoal de apoio de tipo administrativo		18	-	1	1	5	-
5 TRABALHADORES PESSOAIS, PROTEÇÃO, SEGURANÇA, VENDED.		226	5	9	9	20	49
51 Trabalhadores dos serviços pessoais		72	4	5	2	7	13
52 Vendedores		62	1	2	5	8	11
53 Trabalhadores dos cuidados pessoais e similares		66	-	2	2	5	20
54 Pessoal dos serviços de proteção e segurança		26	-	-	-	-	5
6 TRABALHADORES QUALIF. AGRICULTURA, PESCA E FLORESTA		137	5	2	5	34	33
61 Agricultores, trab.qualif. agricultura, prod.animal, orientados para o mercado		50	-	-	3	15	8
62 Trabalhadores qualif. da floresta, pesca e caça, orientados para o mercado		79	5	2	2	16	25
63 Agricultores, criadores de animais, pescadores, caçadores e coletores, de subsistência		8	-	-	-	3	-
7 TRABALHADORES QUALIF. INDÚSTRIA CONSTRUÇÃO E ARTÍFICES		1 400	16	73	53	138	169
71 Trabalhadores qualificados da construção e similares		1 148	15	46	31	91	140
72 Trabalhadores qualificados da metalurgia, metalomecânica e similares		148	-	22	14	23	11
73 Trabalhadores qualificados da impressão, joalheiros, artesãos e similares		1	-	-	-	-	1
74 Trabalhadores qualificados em eletricidade e em eletrónica		40	1	2	6	4	8
75 Trabalhadores transformação de alimentos, madeira, vestuário, artesanato		63	-	3	2	20	9
8 TRABALHADORES E OPERADORES INSTALAÇÕES E MÁQUINAS		111	2	3	6	12	19
81 Operadores de instalações fixas e máquinas		43	-	1	2	5	6
82 Trabalhadores da montagem		5	1	-	-	-	1
83 Condutores de veículos e operadores de equipamentos móveis		63	1	2	4	7	12
9 TRABALHADORES NÃO QUALIFICADOS		405	5	12	23	52	58
91 Trabalhador de limpeza		62	1	1	6	3	17
92 Trabalhadores não qualificados agricultura, prod.animal, pesca e floresta		10	-	-	-	4	2
93 Trabalhadores não qualificados ind.ext. construção, ind.transf. transportes		106	1	3	7	11	11
94 Assistentes na preparação de refeições		28	1	4	-	6	7
95 Vendedores ambulantes(exceto de alimentos) e prestadores serviços rua		-	-	-	-	-	-
96 Trabalhadores dos resíduos e de outros serviços elementares		199	2	4	10	28	21
CPP Desconhecida		58	-	-	1	3	5

Continua

Legenda:
 1 - Desvio por problema elétrico, explosão, incêndio; 2 - Desvio por transbordo, derrubamento, fuga, escoamento, vaporização, emissão; 3 - Rutura, arrombamento, rebentamento, resvalamento, queda, desmoronamento de agente material; 4 - Perda, total ou parcial, de controlo de máquina, meio de transporte - equipamento de movimentação, ferramenta manual, objeto, animal; 5 - Escorregamento ou hesitação com queda, queda de pessoa

Quadro 44 – Número de acidentes de trabalho, segundo as profissões, por desvio

(continuação)

PROFISSÕES (CPP 2010)	DESVIO	6	7	8	9	10
TOTAL		214	544	43	13	869
1 DIRIGENTES, DIRETORES E GESTORES EXECUTIVOS		2	4	-	-	4
11 Dirigentes de organizações especializadas, diretores e gestores empresas		-	1	-	-	-
12 Diretores de serviços administrativos e comerciais		-	1	-	-	2
13 Diretores de produção e de serviços especializados		1	1	-	-	-
14 Diretores de hotelaria, restauração, comércio e de outros serviços		1	1	-	-	2
2 ESPECIALISTAS DAS ATIVIDADES INTELLECTUAIS E CIENTÍFICAS		4	23	3	-	18
21 Especialistas das ciências físicas, matemáticas, engenharias, técn. afins		-	4	-	-	1
22 Profissionais de saúde		4	11	3	-	16
23 Professores		-	4	-	-	1
24 Especialistas em finanças, contabilidade, org.administ.relaç.púb.comerciais		-	1	-	-	-
25 Especialistas em tecnologias de informação e comunicação (TIC)		-	1	-	-	-
26 Especialistas em assuntos jurídicos, sociais, artísticos e culturais		-	2	-	-	-
3 TÉCNICOS E PROFISSÕES DE NÍVEL INTERMÉDIO		18	25	2	3	28
31 Técnicos e profissões das ciências e engenharia, de nível intermédio		7	8	-	1	14
32 Técnicos e profissionais, de nível intermédio da saúde		2	7	1	2	4
33 Técnicos de nível intermédio, áreas financeira, administ.e dos negócios		5	4	-	-	7
34 Técnicos de nível intermédio, serviços jurídicos, sociais,desport/cultur/simil		1	6	-	-	3
35 Técnicos das tecnologias de informação e comunicação		3	-	1	-	-
4 PESSOAL ADMINISTRATIVO		1	11	3	-	18
41 Empregados de escritório, secretários em geral, operador de proce. dados		-	1	2	-	2
42 Pessoal de apoio direto a clientes		-	1	-	-	1
43 Operadores de dados, contabilidade, estatística, serv. financeiros e relac.		1	3	-	-	11
44 Outro pessoal de apoio de tipo administrativo		-	6	1	-	4
5 TRABALHADORES PESSOAIS, PROTEÇÃO, SEGURANÇA, VENDED.		22	38	4	2	68
51 Trabalhadores dos serviços pessoais		5	5	2	2	27
52 Vendedores		13	9	-	-	13
53 Trabalhadores dos cuidados pessoais e similares		4	17	1	-	15
54 Pessoal dos serviços de proteção e segurança		-	7	1	-	13
6 TRABALHADORES QUALIF. AGRICULTURA, PESCA E FLORESTA		13	16	3	-	26
61 Agricultores, trab.qualif. agricultura, prod.animal, orientados para o mercado		5	4	-	-	15
62 Trabalhadores qualif. da floresta, pesca e caça, orientados para o mercado		5	11	2	-	11
63 Agricultores, criadores de animais, pescadores, caçadores e coletores, de subsistência		3	1	1	-	-
7 TRABALHADORES QUALIF. INDÚSTRIA CONSTRUÇÃO E ARTÍFICES		117	307	20	8	499
71 Trabalhadores qualificados da construção e similares		106	254	18	7	440
72 Trabalhadores qualificados da metalurgia, metalomecânica e similares		5	33	1	1	38
73 Trabalhadores qualificados da impressão, joalheiros, artesãos e similares		-	-	-	-	-
74 Trabalhadores qualificados em eletricidade e em eletrónica		1	12	-	-	6
75 Trabalhadores transformação de alimentos, madeira, vestuário, artesanato		5	8	1	-	15
8 TRABALHADORES E OPERADORES INSTALAÇÕES E MÁQUINAS		5	27	-	-	37
81 Operadores de instalações fixas e máquinas		3	6	-	-	20
82 Trabalhadores da montagem		-	1	-	-	2
83 Condutores de veículos e operadores de equipamentos móveis		2	20	-	-	15
9 TRABALHADORES NÃO QUALIFICADOS		31	89	8	-	127
91 Trabalhador de limpeza		6	13	1	-	14
92 Trabalhadores não qualificados agricultura, prod.animal, pesca e floresta		1	1	1	-	1
93 Trabalhadores não qualificados ind.ext. construção, ind.transf. transportes		11	25	-	-	37
94 Assistentes na preparação de refeições		1	5	-	-	4
95 Vendedores ambulantes(exceto de alimentos) e prestadores serviços rua		-	-	-	-	-
96 Trabalhadores dos resíduos e de outros serviços elementares		12	45	6	-	71
CPP Desconhecida		1	4	-	-	44

Legenda:
 6 - Movimento do corpo não sujeito a constrangimento físico (conduzindo geralmente a lesão externa); 7 - Movimento do corpo sujeito a constrangimento físico (conduzindo geralmente a lesão interna); 8 - Surpresa, susto, violência, agressão, ameaça, presença; 9 - Outro desvio não referenciado anteriormente; 10 - Nenhuma informação

Quadro 45 – Número de acidentes de trabalho, segundo as profissões, por desvio

Homens

PROFISSÕES (CPP 2010)	DESVIO	Total	1	2	3	4	5
TOTAL		1 793	26	72	83	222	228
1 DIRIGENTES, DIRETORES E GESTORES EXECUTIVOS		10	-	-	-	-	2
11 Dirigentes de organizações especializadas, diretores e gestores empresas		1	-	-	-	-	-
12 Diretores de serviços administrativos e comerciais		2	-	-	-	-	-
13 Diretores de produção e de serviços especializados		2	-	-	-	-	-
14 Diretores de hotelaria, restauração, comércio e de outros serviços		5	-	-	-	-	2
2 ESPECIALISTAS DAS ATIVIDADES INTELECTUAIS E CIENTÍFICAS		19	-	-	-	3	6
21 Especialistas das ciências físicas, matemáticas, engenharias, técn. afins		7	-	-	-	1	2
22 Profissionais de saúde		8	-	-	-	2	2
23 Professores		1	-	-	-	-	-
24 Especialistas em finanças, contabilidade, org.administ.relaç.púb.comerciais		-	-	-	-	-	-
25 Especialistas em tecnologias de informação e comunicação (TIC)		-	-	-	-	-	-
26 Especialistas em assuntos jurídicos, sociais, artísticos e culturais		3	-	-	-	-	2
3 TÉCNICOS E PROFISSÕES DE NÍVEL INTERMÉDIO		84	1	2	9	7	13
31 Técnicos e profissões das ciências e engenharia, de nível intermédio		41	1	2	4	5	3
32 Técnicos e profissionais, de nível intermédio da saúde		2	-	-	-	1	-
33 Técnicos de nível intermédio, áreas financeira, administ.e dos negócios		15	-	-	-	-	3
34 Técnicos de nível intermédio, serviços jurídicos, sociais,desport/cultur/simil		12	-	-	-	-	3
35 Técnicos das tecnologias de informação e comunicação		14	-	-	5	1	4
4 PESSOAL ADMINISTRATIVO		41	1	2	3	8	5
41 Empregados de escritório, secretários em geral, operador de proce. dados		4	-	-	-	1	-
42 Pessoal de apoio direto a clientes		3	1	-	-	-	-
43 Operadores de dados, contabilidade, estatística, serv. financeiros e relac.		22	-	1	2	2	5
44 Outro pessoal de apoio de tipo administrativo		12	-	1	1	5	-
5 TRABALHADORES PESSOAIS, PROTEÇÃO, SEGURANÇA, VENDED.		76	-	-	1	9	11
51 Trabalhadores dos serviços pessoais		23	-	-	1	3	4
52 Vendedores		23	-	-	-	4	2
53 Trabalhadores dos cuidados pessoais e similares		8	-	-	-	2	-
54 Pessoal dos serviços de proteção e segurança		22	-	-	-	-	5
6 TRABALHADORES QUALIF. AGRICULTURA, PESCA E FLORESTA		130	5	2	4	32	32
61 Agricultores, trab.qualif. agricultura, prod.animal, orientados para o mercado		43	-	-	2	13	7
62 Trabalhadores qualif. da floresta, pesca e caça, orientados para o mercado		79	5	2	2	16	25
63 Agricultores, criadores de animais, pescadores, caçadores e coletores, de subsistência		8	-	-	-	3	-
7 TRABALHADORES QUALIF. INDÚSTRIA CONSTRUÇÃO E ARTÍFICES		1 038	14	58	45	115	108
71 Trabalhadores qualificados da construção e similares		819	13	35	26	75	83
72 Trabalhadores qualificados da metalurgia, metalomecânica e similares		135	-	20	13	21	11
73 Trabalhadores qualificados da impressão, joalheiros, artesãos e similares		1	-	-	-	-	1
74 Trabalhadores qualificados em eletricidade e em eletrónica		40	1	2	6	4	8
75 Trabalhadores transformação de alimentos, madeira, vestuário, artesanato		43	-	1	-	15	5
8 TRABALHADORES E OPERADORES INSTALAÇÕES E MÁQUINAS		93	2	3	6	9	18
81 Operadores de instalações fixas e máquinas		29	-	1	2	2	6
82 Trabalhadores da montagem		4	1	-	-	-	1
83 Condutores de veículos e operadores de equipamentos móveis		60	1	2	4	7	11
9 TRABALHADORES NÃO QUALIFICADOS		263	3	5	14	38	30
91 Trabalhador de limpeza		11	-	-	1	-	3
92 Trabalhadores não qualificados agricultura, prod.animal, pesca e floresta		9	-	-	-	4	2
93 Trabalhadores não qualificados ind.ext. construção, ind.transf. transportes		89	1	2	5	11	9
94 Assistentes na preparação de refeições		5	1	-	-	3	-
95 Vendedores ambulantes(exceto de alimentos) e prestadores serviços rua		-	-	-	-	-	-
96 Trabalhadores dos resíduos e de outros serviços elementares		149	1	3	8	20	16
CPP Desconhecida		39	-	-	1	1	3

Continua

Legenda:
 1 - Desvio por problema elétrico, explosão, incêndio; 2 - Desvio por transbordo, derrubamento, fuga, escoamento, vaporização, emissão; 3 - Rutura, arrombamento, rebentamento, resvalamento, queda, desmoronamento de agente material; 4 - Perda, total ou parcial, de controlo de máquina, meio de transporte - equipamento de movimentação, ferramenta manual, objeto, animal; 5 - Escorregamento ou hesitação com queda, queda de pessoa

Quadro 45 – Número de acidentes de trabalho, segundo as profissões, por desvio

(continuação)

PROFISSÕES (CPP 2010)	DESVIO	6	7	8	9	10
TOTAL		145	398	27	7	585
1 DIRIGENTES, DIRETORES E GESTORES EXECUTIVOS		1	3	-	-	4
11 Dirigentes de organizações especializadas, diretores e gestores empresas		-	1	-	-	-
12 Diretores de serviços administrativos e comerciais		-	-	-	-	2
13 Diretores de produção e de serviços especializados		1	1	-	-	-
14 Diretores de hotelaria, restauração, comércio e de outros serviços		-	1	-	-	2
2 ESPECIALISTAS DAS ATIVIDADES INTELCTUAIS E CIENTÍFICAS		-	6	-	-	4
21 Especialistas das ciências físicas, matemáticas, engenharias, técn. afins		-	3	-	-	1
22 Profissionais de saúde		-	1	-	-	3
23 Professores		-	1	-	-	-
24 Especialistas em finanças, contabilidade,org.administ.relac.púb.comerciais		-	-	-	-	-
25 Especialistas em tecnologias de informação e comunicação (TIC)		-	-	-	-	-
26 Especialistas em assuntos jurídicos, sociais, artísticos e culturais		-	1	-	-	-
3 TÉCNICOS E PROFISSÕES DE NÍVEL INTERMÉDIO		14	18	1	1	18
31 Técnicos e profissões das ciências e engenharia, de nível intermédio		6	8	-	1	11
32 Técnicos e profissionais, de nível intermédio da saúde		-	-	-	-	1
33 Técnicos de nível intermédio, áreas financeira, administ.e dos negócios		4	4	-	-	4
34 Técnicos de nível intermédio, serviços jurídicos, sociais,desport/cultur/simil		1	6	-	-	2
35 Técnicos das tecnologias de informação e comunicação		3	-	1	-	-
4 PESSOAL ADMINISTRATIVO		1	7	1	-	13
41 Empregados de escritório, secretários em geral, operador de proce. dados		-	-	1	-	2
42 Pessoal de apoio direto a clientes		-	1	-	-	1
43 Operadores de dados, contabilidade, estatística, serv. financeiros e relac.		1	3	-	-	8
44 Outro pessoal de apoio de tipo administrativo		-	3	-	-	2
5 TRABALHADORES PESSOAIS, PROTEÇÃO, SEGURANÇA, VENDED.		5	17	3	1	29
51 Trabalhadores dos serviços pessoais		1	2	2	1	9
52 Vendedores		4	6	-	-	7
53 Trabalhadores dos cuidados pessoais e similares		-	3	-	-	3
54 Pessoal dos serviços de proteção e segurança		-	6	1	-	10
6 TRABALHADORES QUALIF. AGRICULTURA, PESCA E FLORESTA		10	16	3	-	26
61 Agricultores,trab.qualif. agricultura,prod.animal, orientados para o mercado		2	4	-	-	15
62 Trabalhadores qualif. da floresta, pesca e caça, orientados para o mercado		5	11	2	-	11
63 Agricultores, criadores de animais, pescadores, caçadores e coletores, de subsistência		3	1	1	-	-
7 TRABALHADORES QUALIF. INDÚSTRIA CONSTRUÇÃO E ARTÍFICES		91	241	13	5	348
71 Trabalhadores qualificados da construção e similares		82	192	12	4	297
72 Trabalhadores qualificados da metalurgia, metalomecânica e similares		5	30	1	1	33
73 Trabalhadores qualificados da impressão, joalheiros, artesãos e similares		-	-	-	-	-
74 Trabalhadores qualificados em eletricidade e em eletrónica		1	12	-	-	6
75 Trabalhadores transformação de alimentos, madeira, vestuário, artesanato		3	7	-	-	12
8 TRABALHADORES E OPERADORES INSTALAÇÕES E MÁQUINAS		4	24	-	-	27
81 Operadores de instalações fixas e máquinas		2	4	-	-	12
82 Trabalhadores da montagem		-	1	-	-	1
83 Condutores de veículos e operadores de equipamentos móveis		2	19	-	-	14
9 TRABALHADORES NÃO QUALIFICADOS		19	62	6	-	86
91 Trabalhador de limpeza		-	4	-	-	3
92 Trabalhadores não qualificados agricultura, prod.animal, pesca e floresta		-	1	1	-	1
93 Trabalhadores não qualificados ind.ext. construção, ind.transf. transportes		11	21	-	-	29
94 Assistentes na preparação de refeições		-	-	-	-	1
95 Vendedores ambulantes(exceto de alimentos) e prestadores serviços rua		-	-	-	-	-
96 Trabalhadores dos resíduos e de outros serviços elementares		8	36	5	-	52
CPP Desconhecida		-	4	-	-	30

Legenda:
 6 - Movimento do corpo não sujeito a constrangimento físico (conduzindo geralmente a lesão externa); 7 - Movimento do corpo sujeito a constrangimento físico (conduzindo geralmente a lesão interna); 8 - Surpresa, susto, violência, agressão, ameaça, presença; 9 - Outro desvio não referenciado anteriormente; 10 - Nenhuma informação

Quadro 46 – Número de acidentes de trabalho, segundo as profissões, por desvio

Mulheres

PROFISSÕES (CPP 2010)	DESVIO	Total	1	2	3	4	5
TOTAL		801	9	32	29	60	150
1 DIRIGENTES, DIRETORES E GESTORES EXECUTIVOS		5	-	-	1	-	2
11 Dirigentes de organizações especializadas, diretores e gestores empresas		-	-	-	-	-	-
12 Diretores de serviços administrativos e comerciais		2	-	-	-	-	1
13 Diretores de produção e de serviços especializados		-	-	-	-	-	-
14 Diretores de hotelaria, restauração, comércio e de outros serviços		3	-	-	1	-	1
2 ESPECIALISTAS DAS ATIVIDADES INTELLECTUAIS E CIENTÍFICAS		49	-	1	-	3	7
21 Especialistas das ciências físicas, matemáticas, engenharias, técn. afins		2	-	-	-	-	1
22 Profissionais de saúde		34	-	-	-	1	3
23 Professores		8	-	-	-	2	2
24 Especialistas em finanças, contabilidade, org.administ.relaç.púb.comerciais		1	-	-	-	-	-
25 Especialistas em tecnologias de informação e comunicação (TIC)		1	-	-	-	-	-
26 Especialistas em assuntos jurídicos, sociais, artísticos e culturais		3	-	1	-	-	1
3 TÉCNICOS E PROFISSÕES DE NÍVEL INTERMÉDIO		33	-	-	2	1	6
31 Técnicos e profissões das ciências e engenharia, de nível intermédio		9	-	-	2	1	2
32 Técnicos e profissionais, de nível intermédio da saúde		15	-	-	-	-	-
33 Técnicos de nível intermédio, áreas financeira, administ.e dos negócios		7	-	-	-	-	3
34 Técnicos de nível intermédio, serviços jurídicos, sociais,desport/cultur/simil		1	-	-	-	-	-
35 Técnicos das tecnologias de informação e comunicação		1	-	-	-	-	1
4 PESSOAL ADMINISTRATIVO		16	-	-	-	1	4
41 Empregados de escritório, secretários em geral, operador de proce. dados		4	-	-	-	1	1
42 Pessoal de apoio direto a clientes		-	-	-	-	-	-
43 Operadores de dados, contabilidade, estatística, serv. financeiros e relac.		6	-	-	-	-	3
44 Outro pessoal de apoio de tipo administrativo		6	-	-	-	-	-
5 TRABALHADORES PESSOAIS, PROTEÇÃO, SEGURANÇA, VENDED.		150	5	9	8	11	38
51 Trabalhadores dos serviços pessoais		49	4	5	1	4	9
52 Vendedores		39	1	2	5	4	9
53 Trabalhadores dos cuidados pessoais e similares		58	-	2	2	3	20
54 Pessoal dos serviços de proteção e segurança		4	-	-	-	-	-
6 TRABALHADORES QUALIF. AGRICULTURA, PESCA E FLORESTA		7	-	-	1	2	1
61 Agricultores, trab.qualif. agricultura, prod.animal, orientados para o mercado		7	-	-	1	2	1
62 Trabalhadores qualif. da floresta, pesca e caça, orientados para o mercado		-	-	-	-	-	-
63 Agricultores, criadores de animais, pescadores, caçadores e coletores, de subsistência		-	-	-	-	-	-
7 TRABALHADORES QUALIF. INDÚSTRIA CONSTRUÇÃO E ARTÍFICES		362	2	15	8	23	61
71 Trabalhadores qualificados da construção e similares		329	2	11	5	16	57
72 Trabalhadores qualificados da metalurgia, metalomecânica e similares		13	-	2	1	2	-
73 Trabalhadores qualificados da impressão, joalheiros, artesãos e similares		-	-	-	-	-	-
74 Trabalhadores qualificados em eletricidade e em eletrónica		-	-	-	-	-	-
75 Trabalhadores transformação de alimentos, madeira, vestuário, artesanato		20	-	2	2	5	4
8 TRABALHADORES E OPERADORES INSTALAÇÕES E MÁQUINAS		18	-	-	-	3	1
81 Operadores de instalações fixas e máquinas		14	-	-	-	3	-
82 Trabalhadores da montagem		1	-	-	-	-	-
83 Condutores de veículos e operadores de equipamentos móveis		3	-	-	-	-	1
9 TRABALHADORES NÃO QUALIFICADOS		142	2	7	9	14	28
91 Trabalhador de limpeza		51	1	1	5	3	14
92 Trabalhadores não qualificados agricultura, prod.animal, pesca e floresta		1	-	-	-	-	-
93 Trabalhadores não qualificados ind.ext. construção, ind.transf. transportes		17	-	1	2	-	2
94 Assistentes na preparação de refeições		23	-	4	-	3	7
95 Vendedores ambulantes(exceto de alimentos) e prestadores serviços rua		-	-	-	-	-	-
96 Trabalhadores dos resíduos e de outros serviços elementares		50	1	1	2	8	5
CPP Desconhecida		19	-	-	-	2	2

Continua

Legenda:
 1 - Desvio por problema elétrico, explosão, incêndio; 2 - Desvio por transbordo, derrubamento, fuga, escoamento, vaporização, emissão; 3 - Rutura, arrombamento, rebentamento, resvalamento, queda, desmoronamento de agente material; 4 - Perda, total ou parcial, de controlo de máquina, meio de transporte - equipamento de movimentação, ferramenta manual, objeto, animal; 5 - Escorregamento ou hesitação com queda, queda de pessoa

Quadro 46 – Número de acidentes de trabalho, segundo as profissões, por desvio

(continuação)

PROFISSÕES (CPP 2010)	DESVIO	6	7	8	9	10
TOTAL		69	146	16	6	284
1 DIRIGENTES, DIRETORES E GESTORES EXECUTIVOS		1	1	-	-	-
11 Dirigentes de organizações especializadas, diretores e gestores empresas		-	-	-	-	-
12 Diretores de serviços administrativos e comerciais		-	1	-	-	-
13 Diretores de produção e de serviços especializados		-	-	-	-	-
14 Diretores de hotelaria, restauração, comércio e de outros serviços		1	-	-	-	-
2 ESPECIALISTAS DAS ATIVIDADES INTELLECTUAIS E CIENTÍFICAS		4	17	3	-	14
21 Especialistas das ciências físicas, matemáticas, engenharias, técn. afins		-	1	-	-	-
22 Profissionais de saúde		4	10	3	-	13
23 Professores		-	3	-	-	1
24 Especialistas em finanças, contabilidade, org.administ.relaç.púb.comerciais		-	1	-	-	-
25 Especialistas em tecnologias de informação e comunicação (TIC)		-	1	-	-	-
26 Especialistas em assuntos jurídicos, sociais, artísticos e culturais		-	1	-	-	-
3 TÉCNICOS E PROFISSÕES DE NÍVEL INTERMÉDIO		4	7	1	2	10
31 Técnicos e profissões das ciências e engenharia, de nível intermédio		1	-	-	-	3
32 Técnicos e profissionais, de nível intermédio da saúde		2	7	1	2	3
33 Técnicos de nível intermédio, áreas financeira, administ.e dos negócios		1	-	-	-	3
34 Técnicos de nível intermédio, serviços jurídicos, sociais,desport/cultur/simil		-	-	-	-	1
35 Técnicos das tecnologias de informação e comunicação		-	-	-	-	-
4 PESSOAL ADMINISTRATIVO		-	4	2	-	5
41 Empregados de escritório, secretários em geral, operador de proce. dados		-	1	1	-	-
42 Pessoal de apoio direto a clientes		-	-	-	-	-
43 Operadores de dados, contabilidade, estatística, serv. financeiros e relac.		-	-	-	-	3
44 Outro pessoal de apoio de tipo administrativo		-	3	1	-	2
5 TRABALHADORES PESSOAIS, PROTEÇÃO, SEGURANÇA, VENDED.		17	21	1	1	39
51 Trabalhadores dos serviços pessoais		4	3	-	1	18
52 Vendedores		9	3	-	-	6
53 Trabalhadores dos cuidados pessoais e similares		4	14	1	-	12
54 Pessoal dos serviços de proteção e segurança		-	1	-	-	3
6 TRABALHADORES QUALIF. AGRICULTURA, PESCA E FLORESTA		3	-	-	-	-
61 Agricultores, trab.qualif. agricultura, prod.animal, orientados para o mercado		3	-	-	-	-
62 Trabalhadores qualif. da floresta, pesca e caça, orientados para o mercado		-	-	-	-	-
63 Agricultores, criadores de animais, pescadores, caçadores e coletores, de subsistência		-	-	-	-	-
7 TRABALHADORES QUALIF. INDÚSTRIA CONSTRUÇÃO E ARTÍFICES		26	66	7	3	151
71 Trabalhadores qualificados da construção e similares		24	62	6	3	143
72 Trabalhadores qualificados da metalurgia, metalomecânica e similares		-	3	-	-	5
73 Trabalhadores qualificados da impressão, joalheiros, artesãos e similares		-	-	-	-	-
74 Trabalhadores qualificados em eletricidade e em eletrónica		-	-	-	-	-
75 Trabalhadores transformação de alimentos, madeira, vestuário, artesanato		2	1	1	-	3
8 TRABALHADORES E OPERADORES INSTALAÇÕES E MÁQUINAS		1	3	-	-	10
81 Operadores de instalações fixas e máquinas		1	2	-	-	8
82 Trabalhadores da montagem		-	-	-	-	1
83 Condutores de veículos e operadores de equipamentos móveis		-	1	-	-	1
9 TRABALHADORES NÃO QUALIFICADOS		12	27	2	-	41
91 Trabalhador de limpeza		6	9	1	-	11
92 Trabalhadores não qualificados agricultura, prod.animal, pesca e floresta		1	-	-	-	-
93 Trabalhadores não qualificados ind.ext. construção, ind.transf. transportes		-	4	-	-	8
94 Assistentes na preparação de refeições		1	5	-	-	3
95 Vendedores ambulantes(exceto de alimentos) e prestadores serviços rua		-	-	-	-	-
96 Trabalhadores dos resíduos e de outros serviços elementares		4	9	1	-	19
CPP Desconhecida		1	-	-	-	14

Legenda:
 6 - Movimento do corpo não sujeito a constrangimento físico (conduzindo geralmente a lesão externa); 7 - Movimento do corpo sujeito a constrangimento físico (conduzindo geralmente a lesão interna); 8 - Surpresa, susto, violência, agressão, ameaça, presença; 9 - Outro desvio não referenciado anteriormente; 10 - Nenhuma informação

Quadro 47 – Número de acidentes de trabalho mortais, segundo as profissões, por sexo

PROFISSÕES (CPP 2010)	DESVIO	Total	Homens	Mulheres
	TOTAL	3	3	-
1 DIRIGENTES, DIRETORES E GESTORES EXECUTIVOS		-	-	-
11 Dirigentes de organizações especializadas, diretores e gestores empresas		-	-	-
12 Diretores de serviços administrativos e comerciais		-	-	-
13 Diretores de produção e de serviços especializados		-	-	-
14 Diretores de hotelaria, restauração, comércio e de outros serviços		-	-	-
2 ESPECIALISTAS DAS ATIVIDADES INTELLECTUAIS E CIENTÍFICAS		-	-	-
21 Especialistas das ciências físicas, matemáticas, engenharias, técn. afins		-	-	-
22 Profissionais de saúde		-	-	-
23 Professores		-	-	-
24 Especialistas em finanças, contabilidade, org.administ.relaç.púb.comerciais		-	-	-
25 Especialistas em tecnologias de informação e comunicação (TIC)		-	-	-
26 Especialistas em assuntos jurídicos, sociais, artísticos e culturais		-	-	-
3 TÉCNICOS E PROFISSÕES DE NÍVEL INTERMÉDIO		-	-	-
31 Técnicos e profissões das ciências e engenharia, de nível intermédio		-	-	-
32 Técnicos e profissionais, de nível intermédio da saúde		-	-	-
33 Técnicos de nível intermédio, áreas financeira, administ.e dos negócios		-	-	-
34 Técnicos de nível intermédio, serviços jurídicos, sociais,desport/cultur/simil		-	-	-
35 Técnicos das tecnologias de informação e comunicação		-	-	-
4 PESSOAL ADMINISTRATIVO		-	-	-
41 Empregados de escritório, secretários em geral, operador de proce. dados		-	-	-
42 Pessoal de apoio direto a clientes		-	-	-
43 Operadores de dados, contabilidade, estatística, serv. financeiros e relac.		-	-	-
44 Outro pessoal de apoio de tipo administrativo		-	-	-
5 TRABALHADORES PESSOAIS, PROTEÇÃO, SEGURANÇA, VENDED.		-	-	-
51 Trabalhadores dos serviços pessoais		-	-	-
52 Vendedores		-	-	-
53 Trabalhadores dos cuidados pessoais e similares		-	-	-
54 Pessoal dos serviços de proteção e segurança		-	-	-
6 TRABALHADORES QUALIF. AGRICULTURA, PESCA E FLORESTA		2	2	-
61 Agricultores, trab. qualif. agricultura, prod. animal, orientados para o mercado		-	-	-
62 Trabalhadores qualif. da floresta, pesca e caça, orientados para o mercado		2	2	-
63 Agricultores, criadores de animais, pescadores, caçadores e coletores, de subsistência		-	-	-
7 TRABALHADORES QUALIF. INDÚSTRIA CONSTRUÇÃO E ARTÍFICES		1	1	-
71 Trabalhadores qualificados da construção e similares		-	-	-
72 Trabalhadores qualificados da metalurgia, metalomecânica e similares		-	-	-
73 Trabalhadores qualificados da impressão, joalheiros, artesãos e similares		-	-	-
74 Trabalhadores qualificados em eletricidade e em eletrónica		1	1	-
75 Trabalhadores transformação de alimentos, madeira, vestuário, artesanato		-	-	-
8 TRABALHADORES E OPERADORES INSTALAÇÕES E MÁQUINAS		-	-	-
81 Operadores de instalações fixas e máquinas		-	-	-
82 Trabalhadores da montagem		-	-	-
83 Condutores de veículos e operadores de equipamentos móveis		-	-	-
9 TRABALHADORES NÃO QUALIFICADOS		-	-	-
91 Trabalhador de limpeza		-	-	-
92 Trabalhadores não qualificados agricultura, prod. animal, pesca e floresta		-	-	-
93 Trabalhadores não qualificados ind.ext. construção, ind.transf. transportes		-	-	-
94 Assistentes na preparação de refeições		-	-	-
95 Vendedores ambulantes(exceto de alimentos) e prestadores serviços rua		-	-	-
96 Trabalhadores dos resíduos e de outros serviços elementares		-	-	-
CPP Desconhecida		-	-	-

Quadro 48 – Número de acidentes de trabalho, segundo as atividades, por agente material associado ao desvio Homens/Mulheres

AGENTE MATERIAL ASSOCIADO AO DESVIO		Total	1	2	3	4	5	6	7
ATIVIDADES (CAE - Rev. 3)									
TOTAL		2 594	77	57	7	16	7	219	75
A	Agricultura, produção animal, caça, floresta e pesca	174	6	-	1	-	2	24	5
01/02	Agricultura, produção animal, caça, silvicultura, florestal	88	4	-	-	-	1	11	3
03	Pesca e aquicultura	86	2	-	1	-	1	13	2
B	Indústrias extrativas	3	-	-	-	-	-	-	1
C	Indústrias transformadoras	367	9	11	-	8	1	37	19
10/11	Indústrias alimentares e das bebidas	185	4	3	-	5	-	20	3
12	Indústria do tabaco	5	-	-	-	-	-	1	-
13/15	Fabricação de têxteis, indústria do vestuário e couro	1	-	1	-	-	-	-	-
16	Indústria da madeira, da cortiça, cestaria, espartaria	22	1	1	-	-	-	2	2
17	Fabricação de pasta, de papel, cartão e seus artigos	-	-	-	-	-	-	-	-
18	Impressão e reprodução de suportes gravados	11	-	1	-	-	-	1	-
19/21	Coque, produtos químicos e farmacêuticos	2	-	1	-	-	-	-	-
22/23	Artigos de borracha, matérias plásticas e não metálicos	39	1	1	-	1	1	5	-
24/25	Indústrias metalúrgicas de base, produtos metálicos	73	3	1	-	1	-	4	9
26/27	Fab. de equip. informáticos, eletrónica, ótica, elétricos	2	-	-	-	-	-	1	-
28	Fabricação de máquinas e equipamentos, n.e.	3	-	-	-	-	-	1	-
29/30	Fabricação de veículos e outro equipam. de transporte	-	-	-	-	-	-	-	-
31	Fabricação de mobiliário e de colchões	2	-	-	-	-	-	-	-
32	Outras indústrias transformadoras	1	-	-	-	-	-	-	-
33	Reparação, manutenção e instalação de máquinas	21	-	2	-	1	-	2	5
D	Eletricidade, gás, vapor, água quente e fria, ar frio	12	-	-	-	-	1	2	-
E	Distribuição água, saneamento, gestão de resíduos	81	3	-	-	2	-	4	-
36	Captação, tratamento e distribuição de água	26	1	-	-	2	-	3	-
37/39	Tratamento águas, elim. resíduos, descontaminação	55	2	-	-	-	-	1	-
F	Construção	424	30	31	3	3	-	30	27
G	Comércio, reparação de automóveis e motociclos	376	7	10	2	-	1	34	5
45	Comércio, reparação de automóveis e motociclos	46	-	-	-	-	1	4	1
46/47	Comércio por grosso e a retalho	330	7	10	2	-	-	30	4
H	Transportes e armazenagem	181	3	-	-	-	1	10	2
49	Transportes terrestres	41	1	-	-	-	1	6	-
50	Transportes por água	20	1	-	-	-	-	2	-
51	Transportes aéreos	67	-	-	-	-	-	-	2
52	Armazenagem, atividades auxiliares dos transportes	40	1	-	-	-	-	2	-
53	Atividades postais e de courier	13	-	-	-	-	-	-	-
I	Alojamento, restauração e similares	199	4	1	-	-	1	15	9
J	Atividades de informação e de comunicação	14	1	-	-	1	-	3	-
K	Atividades financeiras e de seguros	14	1	-	-	-	-	1	-
L	Atividades imobiliárias	11	-	-	-	-	-	1	-
M	Atividades de consultoria, científicas e técnicas	22	1	-	-	-	-	1	-
N	Atividades administrativas e serviços de apoio	53	4	2	-	-	-	-	1
O	Adm. Pública, defesa, segurança social obrigatória	306	6	-	1	2	-	29	4
P	Educação	36	-	-	-	-	-	4	1
Q	Atividades de saúde humana e apoio social	248	1	2	-	-	-	22	1
R	Atividades artísticas, desportivas e recreativas	27	-	-	-	-	-	-	-
S	Outras atividades de serviços	36	-	-	-	-	-	2	-
T	Famílias empregadoras de pessoal doméstico	9	1	-	-	-	-	-	-
U	Organismos internacionais e extraterritoriais	-	-	-	-	-	-	-	-
CAE	Desconhecida	1	-	-	-	-	-	-	-

Continua

Legenda:
 1 - Edifícios ou superfícies ao nível do solo; 2 - Edifícios, construções ou superfícies acima do solo; 3 - Edifícios, construções ou superfícies abaixo do solo; 4 - Dispositivos de distribuição de matéria e de alimentação, canalizações; 5 - Motores, dispositivos de transmissão e de armazenamento de energia; 6 - Ferramentas manuais não motorizadas; 7 - Ferramentas sustidas ou conduzidas manualmente – mecânicas

Quadro 48 – Número de acidentes de trabalho, segundo as atividades, por agente material associado ao desvio (continuação)

AGENTE MATERIAL ASSOCIADO AO DESVIO		8	9	10	11	12	13	14	15
ATIVIDADES (CAE - Rev. 3)									
TOTAL		35	35	29	105	44	9	240	34
A	Agricultura, produção animal, caça, floresta e pesca	-	1	-	12	3	3	9	2
01/02	Agricultura, produção animal, caça, silvicultura, florestal	-	1	-	2	3	-	8	-
03	Pesca e aquicultura	-	-	-	10	-	3	1	2
B	Indústrias extrativas	-	-	-	-	-	-	1	1
C	Indústrias transformadoras	6	2	13	24	6	1	56	9
10/11	Indústrias alimentares e das bebidas	4	-	4	18	3	-	25	9
12	Indústria do tabaco	-	-	1	-	-	-	1	-
13/15	Fabricação de têxteis, indústria do vestuário e couro	-	-	-	-	-	-	-	-
16	Indústria da madeira, da cortiça, cestaria, espartaria	-	-	1	1	1	-	-	-
17	Fabricação de pasta, de papel, cartão e seus artigos	-	-	-	-	-	-	-	-
18	Impressão e reprodução de suportes gravados	-	-	-	1	1	-	2	-
19/21	Coque, produtos químicos e farmacêuticos	-	-	-	-	-	-	-	-
22/23	Artigos de borracha, matérias plásticas e não metálicos	-	1	3	2	1	1	6	-
24/25	Indústrias metalúrgicas de base, produtos metálicos	1	-	4	1	-	-	17	-
26/27	Fab. de equip. informáticos, eletrónica, ótica, elétricos	-	-	-	-	-	-	-	-
28	Fabricação de máquinas e equipamentos, n.e.	-	-	-	-	-	-	-	-
29/30	Fabricação de veículos e outro equipam. de transporte	-	-	-	-	-	-	-	-
31	Fabricação de mobiliário e de colchões	-	-	-	-	-	-	-	-
32	Outras indústrias transformadoras	-	-	-	-	-	-	-	-
33	Reparação, manutenção e instalação de máquinas	1	1	-	1	-	-	5	-
D	Eletricidade, gás, vapor, água quente e fria, ar frio	-	-	-	1	-	-	1	1
E	Distribuição água, saneamento, gestão de resíduos	-	-	-	6	1	-	5	1
36	Captação, tratamento e distribuição de água	-	-	-	1	-	-	3	1
37/39	Tratamento águas, elim. resíduos, descontaminação	-	-	-	5	1	-	2	-
F	Construção	11	15	5	10	4	-	60	3
G	Comércio, reparação de automóveis e motociclos	4	10	4	24	8	1	45	3
45	Comércio, reparação de automóveis e motociclos	-	3	-	-	1	-	8	1
46/47	Comércio por grosso e a retalho	4	7	4	24	7	1	37	2
H	Transportes e armazenagem	1	3	-	4	9	2	13	1
49	Transportes terrestres	1	-	-	1	3	-	6	1
50	Transportes por água	-	-	-	1	1	-	2	-
51	Transportes aéreos	-	-	-	1	-	2	1	-
52	Armazenagem, atividades auxiliares dos transportes	-	2	-	1	-	-	4	-
53	Atividades postais e de courier	-	1	-	-	5	-	-	-
I	Alojamento, restauração e similares	3	1	2	4	4	-	11	7
J	Atividades de informação e de comunicação	-	1	-	1	-	-	-	-
K	Atividades financeiras e de seguros	1	-	-	1	-	-	-	-
L	Atividades imobiliárias	-	-	-	-	-	-	1	-
M	Atividades de consultoria, científicas e técnicas	-	-	-	2	-	-	2	-
N	Atividades administrativas e serviços de apoio	2	-	-	2	-	-	1	-
O	Adm. Pública, defesa, segurança social obrigatória	1	1	3	7	6	1	27	-
P	Educação	-	-	-	-	-	-	1	-
Q	Atividades de saúde humana e apoio social	6	1	2	6	3	1	6	5
R	Atividades artísticas, desportivas e recreativas	-	-	-	-	-	-	-	-
S	Outras atividades de serviços	-	-	-	1	-	-	1	1
T	Famílias empregadoras de pessoal doméstico	-	-	-	-	-	-	-	-
U	Organismos internacionais e extraterritoriais	-	-	-	-	-	-	-	-
CAE	Desconhecida	-	-	-	-	-	-	-	-

Continua

Legenda:
 8 - Ferramentas manuais sem especificações quanto à motorização; 9 - Máquinas e equipamentos portáteis ou móveis; 10 - Máquinas e equipamentos fixos; 11 - Dispositivos de transporte e de armazenamento; 12 - Veículos terrestres; 13 - Outros veículos de transporte; 14 - Materiais, objetos, produtos, componentes de máquina, estilhaços, poeiras; 15 - Substâncias químicas, explosivas, radioativas, biológicas

Quadro 48 – Número de acidentes de trabalho, segundo as atividades, por agente material associado ao desvio (continuação)

AGENTE MATERIAL ASSOCIADO AO DESVIO		16	17	18	19	20	21	22
ATIVIDADES (CAE - Rev. 3)								
TOTAL		3	49	91	43	11	208	1 200
A	Agricultura, produção animal, caça, floresta e pesca	-	2	20	-	2	3	79
01/02	Agricultura, produção animal, caça, silvicultura, florestal	-	-	18	-	-	1	36
03	Pesca e aquicultura	-	2	2	-	2	2	43
B	Indústrias extrativas	-	-	-	-	-	-	-
C	Indústrias transformadoras	-	2	8	6	-	15	134
10/11	Indústrias alimentares e das bebidas	-	2	5	-	-	3	77
12	Indústria do tabaco	-	-	-	-	-	-	2
13/15	Fabricação de têxteis, indústria do vestuário e couro	-	-	-	-	-	-	-
16	Indústria da madeira, da cortiça, cestaria, espartaria	-	-	1	-	-	1	11
17	Fabricação de pasta, de papel, cartão e seus artigos	-	-	-	-	-	-	-
18	Impressão e reprodução de suportes gravados	-	-	-	-	-	3	2
19/21	Coque, produtos químicos e farmacêuticos	-	-	-	-	-	1	-
22/23	Artigos de borracha, matérias plásticas e não metálicos	-	-	1	1	-	4	10
24/25	Indústrias metalúrgicas de base, produtos metálicos	-	-	-	5	-	3	24
26/27	Fab. de equip. informáticos, eletrónica, ótica, elétricos	-	-	-	-	-	-	1
28	Fabricação de máquinas e equipamentos, n.e.	-	-	-	-	-	-	2
29/30	Fabricação de veículos e outro equipam. de transporte	-	-	-	-	-	-	-
31	Fabricação de mobiliário e de colchões	-	-	-	-	-	-	2
32	Outras indústrias transformadoras	-	-	1	-	-	-	-
33	Reparação, manutenção e instalação de máquinas	-	-	-	-	-	-	3
D	Eletricidade, gás, vapor, água quente e fria, ar frio	-	-	1	-	-	-	5
E	Distribuição água, saneamento, gestão de resíduos	-	-	-	21	2	6	30
36	Captação, tratamento e distribuição de água	-	-	-	1	-	1	13
37/39	Tratamento águas, elim. resíduos, descontaminação	-	-	-	20	2	5	17
F	Construção	1	1	1	3	1	15	170
G	Comércio, reparação de automóveis e motociclos	-	10	5	2	1	31	169
45	Comércio, reparação de automóveis e motociclos	-	-	-	-	-	1	26
46/47	Comércio por grosso e a retalho	-	10	5	2	1	30	143
H	Transportes e armazenagem	1	-	1	-	2	32	96
49	Transportes terrestres	-	-	-	-	-	-	21
50	Transportes por água	-	-	-	-	-	2	11
51	Transportes aéreos	-	-	-	-	2	19	40
52	Armazenagem, atividades auxiliares dos transportes	1	-	-	-	-	11	18
53	Atividades postais e de courier	-	-	1	-	-	-	6
I	Alojamento, restauração e similares	-	7	1	1	-	18	110
J	Atividades de informação e de comunicação	-	1	-	-	1	1	4
K	Atividades financeiras e de seguros	-	2	-	1	-	1	6
L	Atividades imobiliárias	-	-	-	-	-	1	8
M	Atividades de consultoria, científicas e técnicas	-	-	-	1	-	4	11
N	Atividades administrativas e serviços de apoio	-	5	1	1	-	2	32
O	Adm. Pública, defesa, segurança social obrigatória	1	3	17	5	-	42	150
P	Educação	-	1	2	-	-	2	25
Q	Atividades de saúde humana e apoio social	-	13	26	2	-	33	118
R	Atividades artísticas, desportivas e recreativas	-	2	4	-	-	2	19
S	Outras atividades de serviços	-	-	4	-	1	-	26
T	Famílias empregadoras de pessoal doméstico	-	-	-	-	1	-	7
U	Organismos internacionais e extraterritoriais	-	-	-	-	-	-	-
CAE	Desconhecida	-	-	-	-	-	-	1

Legenda:
 16 - Dispositivos e equipamentos de segurança; 17 - Equipamentos de escritório e pessoais, material de desporto, armas, equipamento doméstico; 18 - Organismos vivos e seres humanos; 19 - Resíduos diversos; 20 - Fenómenos físicos e elementos naturais; 21 - Outros agentes; 22 - Nenhum agente material ou Nenhuma informação

Quadro 49 – Número de acidentes de trabalho, segundo as atividades, por agente material associado ao desvio
Homens

AGENTE MATERIAL ASSOCIADO AO DESVIO		Total	1	2	3	4	5	6	7
ATIVIDADES (CAE - Rev. 3)									
TOTAL		1 793	60	42	6	14	6	156	59
A	Agricultura, produção animal, caça, floresta e pesca	167	6	-	1	-	2	23	5
01/02	Agricultura, produção animal, caça, silvicultura, florestal	84	4	-	-	-	1	10	3
03	Pesca e aquicultura	83	2	-	1	-	1	13	2
B	Indústrias extrativas	3	-	-	-	-	-	-	1
C	Indústrias transformadoras	279	9	7	-	7	1	27	17
10/11	Indústrias alimentares e das bebidas	117	4	1	-	5	-	10	3
12	Indústria do tabaco	4	-	-	-	-	-	1	-
13/15	Fabricação de têxteis, indústria do vestuário e couro	-	-	-	-	-	-	-	-
16	Indústria da madeira, da cortiça, cestaria, espartaria	21	1	1	-	-	-	2	2
17	Fabricação de pasta, de papel, cartão e seus artigos	-	-	-	-	-	-	-	-
18	Impressão e reprodução de suportes gravados	11	-	1	-	-	-	1	-
19/21	Coque, produtos químicos e farmacêuticos	1	-	-	-	-	-	-	-
22/23	Artigos de borracha, matérias plásticas e não metálicos	38	1	1	-	1	1	5	-
24/25	Indústrias metalúrgicas de base, produtos metálicos	58	3	1	-	-	-	4	7
26/27	Fab. de equip. informáticos, eletrónica, ótica, elétricos	2	-	-	-	-	-	1	-
28	Fabricação de máquinas e equipamentos, n.e.	3	-	-	-	-	-	1	-
29/30	Fabricação de veículos e outro equipam. de transporte	-	-	-	-	-	-	-	-
31	Fabricação de mobiliário e de colchões	2	-	-	-	-	-	-	-
32	Outras indústrias transformadoras	1	-	-	-	-	-	-	-
33	Reparação, manutenção e instalação de máquinas	21	-	2	-	1	-	2	5
D	Eletricidade, gás, vapor, água quente e fria, ar frio	11	-	-	-	-	1	2	-
E	Distribuição água, saneamento, gestão de resíduos	77	3	-	-	2	-	4	-
36	Captação, tratamento e distribuição de água	26	1	-	-	2	-	3	-
37/39	Tratamento águas, elim. resíduos, descontaminação	51	2	-	-	-	-	1	-
F	Construção	387	24	26	3	3	-	29	25
G	Comércio, reparação de automóveis e motociclos	253	5	6	1	-	1	24	1
45	Comércio, reparação de automóveis e motociclos	41	-	-	-	-	1	4	-
46/47	Comércio por grosso e a retalho	212	5	6	1	-	-	20	1
H	Transportes e armazenagem	156	3	-	-	-	1	10	2
49	Transportes terrestres	40	1	-	-	-	1	6	-
50	Transportes por água	19	1	-	-	-	-	2	-
51	Transportes aéreos	47	-	-	-	-	-	-	2
52	Armazenagem, atividades auxiliares dos transportes	40	1	-	-	-	-	2	-
53	Atividades postais e de courier	10	-	-	-	-	-	-	-
I	Alojamento, restauração e similares	72	1	-	-	-	-	3	2
J	Atividades de informação e de comunicação	8	1	-	-	1	-	2	-
K	Atividades financeiras e de seguros	7	-	-	-	-	-	1	-
L	Atividades imobiliárias	9	-	-	-	-	-	-	-
M	Atividades de consultoria, científicas e técnicas	16	-	-	-	-	-	-	-
N	Atividades administrativas e serviços de apoio	31	2	2	-	-	-	-	1
O	Adm. Pública, defesa, segurança social obrigatória	224	6	-	1	1	-	21	4
P	Educação	5	-	-	-	-	-	1	-
Q	Atividades de saúde humana e apoio social	50	-	1	-	-	-	8	1
R	Atividades artísticas, desportivas e recreativas	20	-	-	-	-	-	-	-
S	Outras atividades de serviços	16	-	-	-	-	-	1	-
T	Famílias empregadoras de pessoal doméstico	1	-	-	-	-	-	-	-
U	Organismos internacionais e extraterritoriais	-	-	-	-	-	-	-	-
CAE	Desconhecida	1	-	-	-	-	-	-	-

Continua

Legenda:
1 - Edifícios ou superfícies ao nível do solo; 2 - Edifícios, construções ou superfícies acima do solo; 3 - Edifícios, construções ou superfícies abaixo do solo; 4 - Dispositivos de distribuição de matéria e de alimentação, canalizações; 5 - Motores, dispositivos de transmissão e de armazenamento de energia; 6 - Ferramentas manuais não motorizadas; 7 - Ferramentas sustidas ou conduzidas manualmente – mecânicas

Quadro 49 – Número de acidentes de trabalho, segundo as atividades, por agente material associado ao desvio (continuação)

AGENTE MATERIAL ASSOCIADO AO DESVIO		8	9	10	11	12	13	14	15
ATIVIDADES (CAE - Rev. 3)									
TOTAL		26	32	23	80	36	7	211	22
A	Agricultura, produção animal, caça, floresta e pesca	-	1	-	12	3	3	9	2
01/02	Agricultura, produção animal, caça, silvicultura, florestal	-	1	-	2	3	-	8	-
03	Pesca e aquicultura	-	-	-	10	-	3	1	2
B	Indústrias extrativas	-	-	-	-	-	-	1	1
C	Indústrias transformadoras	5	2	12	16	5	1	52	7
10/11	Indústrias alimentares e das bebidas	4	-	3	11	2	-	23	7
12	Indústria do tabaco	-	-	1	-	-	-	-	-
13/15	Fabricação de têxteis, indústria do vestuário e couro	-	-	-	-	-	-	-	-
16	Indústria da madeira, da cortiça, cestaria, espartaria	-	-	1	1	1	-	-	-
17	Fabricação de pasta, de papel, cartão e seus artigos	-	-	-	-	-	-	-	-
18	Impressão e reprodução de suportes gravados	-	-	-	1	1	-	2	-
19/21	Coque, produtos químicos e farmacêuticos	-	-	-	-	-	-	-	-
22/23	Artigos de borracha, matérias plásticas e não metálicos	-	1	3	2	1	1	6	-
24/25	Indústrias metalúrgicas de base, produtos metálicos	-	-	4	-	-	-	16	-
26/27	Fab. de equip. informáticos, eletrónica, ótica, elétricos	-	-	-	-	-	-	-	-
28	Fabricação de máquinas e equipamentos, n.e.	-	-	-	-	-	-	-	-
29/30	Fabricação de veículos e outro equipam. de transporte	-	-	-	-	-	-	-	-
31	Fabricação de mobiliário e de colchões	-	-	-	-	-	-	-	-
32	Outras indústrias transformadoras	-	-	-	-	-	-	-	-
33	Reparação, manutenção e instalação de máquinas	1	1	-	1	-	-	5	-
D	Eletricidade, gás, vapor, água quente e fria, ar frio	-	-	-	1	-	-	1	1
E	Distribuição água, saneamento, gestão de resíduos	-	-	-	6	1	-	5	1
36	Captação, tratamento e distribuição de água	-	-	-	1	-	-	3	1
37/39	Tratamento águas, elim. resíduos, descontaminação	-	-	-	5	1	-	2	-
F	Construção	10	14	4	10	4	-	59	3
G	Comércio, reparação de automóveis e motociclos	3	9	3	17	6	-	36	3
45	Comércio, reparação de automóveis e motociclos	-	3	-	-	1	-	7	1
46/47	Comércio por grosso e a retalho	3	6	3	17	5	-	29	2
H	Transportes e armazenagem	1	3	-	4	8	2	13	1
49	Transportes terrestres	1	-	-	1	2	-	6	1
50	Transportes por água	-	-	-	1	1	-	2	-
51	Transportes aéreos	-	-	-	1	-	2	1	-
52	Armazenagem, atividades auxiliares dos transportes	-	2	-	1	-	-	4	-
53	Atividades postais e de courier	-	1	-	-	5	-	-	-
I	Alojamento, restauração e similares	2	-	-	1	4	-	6	2
J	Atividades de informação e de comunicação	-	1	-	1	-	-	-	-
K	Atividades financeiras e de seguros	-	-	-	1	-	-	-	-
L	Atividades imobiliárias	-	-	-	-	-	-	1	-
M	Atividades de consultoria, científicas e técnicas	-	-	-	2	-	-	2	-
N	Atividades administrativas e serviços de apoio	2	-	-	2	-	-	1	-
O	Adm. Pública, defesa, segurança social obrigatória	1	1	3	6	5	1	23	-
P	Educação	-	-	-	-	-	-	-	-
Q	Atividades de saúde humana e apoio social	2	1	1	1	-	-	2	1
R	Atividades artísticas, desportivas e recreativas	-	-	-	-	-	-	-	-
S	Outras atividades de serviços	-	-	-	-	-	-	-	-
T	Famílias empregadoras de pessoal doméstico	-	-	-	-	-	-	-	-
U	Organismos internacionais e extraterritoriais	-	-	-	-	-	-	-	-
CAE	Desconhecida	-	-	-	-	-	-	-	-

Continua

Legenda:
 8 - Ferramentas manuais sem especificações quanto à motorização; 9 - Máquinas e equipamentos portáteis ou móveis; 10 - Máquinas e equipamentos fixos; 11 - Dispositivos de transporte e de armazenamento; 12 - Veículos terrestres; 13 - Outros veículos de transporte; 14 - Materiais, objetos, produtos, componentes de máquina, estilhaços, poeiras; 15 - Substâncias químicas, explosivas, radioativas, biológicas

Quadro 49 – Número de acidentes de trabalho, segundo as atividades, por agente material associado ao desvio (continuação)

AGENTE MATERIAL ASSOCIADO AO DESVIO		16	17	18	19	20	21	22
ATIVIDADES (CAE - Rev. 3)								
TOTAL		3	22	56	32	7	115	778
A	Agricultura, produção animal, caça, floresta e pesca	-	2	20	-	2	1	75
01/02	Agricultura, produção animal, caça, silvicultura, florestal	-	-	18	-	-	1	33
03	Pesca e aquicultura	-	2	2	-	2	-	42
B	Indústrias extrativas	-	-	-	-	-	-	-
C	Indústrias transformadoras	-	2	4	3	-	12	90
10/11	Indústrias alimentares e das bebidas	-	2	1	-	-	-	41
12	Indústria do tabaco	-	-	-	-	-	-	2
13/15	Fabricação de têxteis, indústria do vestuário e couro	-	-	-	-	-	-	-
16	Indústria da madeira, da cortiça, cestaria, espartaria	-	-	1	-	-	1	10
17	Fabricação de pasta, de papel, cartão e seus artigos	-	-	-	-	-	-	-
18	Impressão e reprodução de suportes gravados	-	-	-	-	-	3	2
19/21	Coque, produtos químicos e farmacêuticos	-	-	-	-	-	1	-
22/23	Artigos de borracha, matérias plásticas e não metálicos	-	-	1	1	-	4	9
24/25	Indústrias metalúrgicas de base, produtos metálicos	-	-	-	2	-	3	18
26/27	Fab. de equip. informáticos, eletrónica, ótica, elétricos	-	-	-	-	-	-	1
28	Fabricação de máquinas e equipamentos, n.e.	-	-	-	-	-	-	2
29/30	Fabricação de veículos e outro equipam. de transporte	-	-	-	-	-	-	-
31	Fabricação de mobiliário e de colchões	-	-	-	-	-	-	2
32	Outras indústrias transformadoras	-	-	1	-	-	-	-
33	Reparação, manutenção e instalação de máquinas	-	-	-	-	-	-	3
D	Eletricidade, gás, vapor, água quente e fria, ar frio	-	-	1	-	-	-	4
E	Distribuição água, saneamento, gestão de resíduos	-	-	-	18	2	6	29
36	Captação, tratamento e distribuição de água	-	-	-	1	-	1	13
37/39	Tratamento águas, elim. resíduos, descontaminação	-	-	-	17	2	5	16
F	Construção	1	1	1	3	1	15	151
G	Comércio, reparação de automóveis e motociclos	-	8	5	1	1	17	106
45	Comércio, reparação de automóveis e motociclos	-	-	-	-	-	1	23
46/47	Comércio por grosso e a retalho	-	8	5	1	1	16	83
H	Transportes e armazenagem	1	-	-	-	1	26	80
49	Transportes terrestres	-	-	-	-	-	-	21
50	Transportes por água	-	-	-	-	-	2	10
51	Transportes aéreos	-	-	-	-	1	13	27
52	Armazenagem, atividades auxiliares dos transportes	1	-	-	-	-	11	18
53	Atividades postais e de courier	-	-	-	-	-	-	4
I	Alojamento, restauração e similares	-	1	-	-	-	7	43
J	Atividades de informação e de comunicação	-	-	-	-	-	1	1
K	Atividades financeiras e de seguros	-	2	-	-	-	1	2
L	Atividades imobiliárias	-	-	-	-	-	1	7
M	Atividades de consultoria, científicas e técnicas	-	-	-	1	-	4	7
N	Atividades administrativas e serviços de apoio	-	1	1	-	-	-	19
O	Adm. Pública, defesa, segurança social obrigatória	1	-	12	5	-	18	115
P	Educação	-	-	1	-	-	-	3
Q	Atividades de saúde humana e apoio social	-	3	5	1	-	5	18
R	Atividades artísticas, desportivas e recreativas	-	2	3	-	-	1	14
S	Outras atividades de serviços	-	-	3	-	-	-	12
T	Famílias empregadoras de pessoal doméstico	-	-	-	-	-	-	1
U	Organismos internacionais e extraterritoriais	-	-	-	-	-	-	-
CAE	Desconhecida	-	-	-	-	-	-	1

Legenda:
 16 - Dispositivos e equipamentos de segurança; 17 - Equipamentos de escritório e pessoais, material de desporto, armas, equipamento doméstico; 18 - Organismos vivos e seres humanos; 19 - Resíduos diversos; 20 - Fenómenos físicos e elementos naturais; 21 - Outros agentes; 22 - Nenhum agente material ou Nenhuma informação

Quadro 50 – Número de acidentes de trabalho, segundo as atividades, por agente material associado ao desvio
Mulheres

AGENTE MATERIAL ASSOCIADO AO DESVIO		Total	1	2	3	4	5	6	7
ATIVIDADES (CAE - Rev. 3)									
TOTAL		801	17	15	1	2	1	63	16
A	Agricultura, produção animal, caça, floresta e pesca	7	-	-	-	-	-	1	-
01/02	Agricultura, produção animal, caça, silvicultura, florestal	4	-	-	-	-	-	1	-
03	Pesca e aquicultura	3	-	-	-	-	-	-	-
B	Indústrias extrativas	-	-	-	-	-	-	-	-
C	Indústrias transformadoras	88	-	4	-	1	-	10	2
10/11	Indústrias alimentares e das bebidas	68	-	2	-	-	-	10	-
12	Indústria do tabaco	1	-	-	-	-	-	-	-
13/15	Fabricação de têxteis, indústria do vestuário e couro	1	-	1	-	-	-	-	-
16	Indústria da madeira, da cortiça, cestaria, espartaria	1	-	-	-	-	-	-	-
17	Fabricação de pasta, de papel, cartão e seus artigos	-	-	-	-	-	-	-	-
18	Impressão e reprodução de suportes gravados	-	-	-	-	-	-	-	-
19/21	Coque, produtos químicos e farmacêuticos	1	-	1	-	-	-	-	-
22/23	Artigos de borracha, matérias plásticas e não metálicos	1	-	-	-	-	-	-	-
24/25	Indústrias metalúrgicas de base, produtos metálicos	15	-	-	-	1	-	-	2
26/27	Fab. de equip. informáticos, eletrónica, ótica, elétricos	-	-	-	-	-	-	-	-
28	Fabricação de máquinas e equipamentos, n.e.	-	-	-	-	-	-	-	-
29/30	Fabricação de veículos e outro equipam. de transporte	-	-	-	-	-	-	-	-
31	Fabricação de mobiliário e de colchões	-	-	-	-	-	-	-	-
32	Outras indústrias transformadoras	-	-	-	-	-	-	-	-
33	Reparação, manutenção e instalação de máquinas	-	-	-	-	-	-	-	-
D	Eletricidade, gás, vapor, água quente e fria, ar frio	1	-	-	-	-	-	-	-
E	Distribuição água, saneamento, gestão de resíduos	4	-	-	-	-	-	-	-
36	Captação, tratamento e distribuição de água	-	-	-	-	-	-	-	-
37/39	Tratamento águas, elim. resíduos, descontaminação	4	-	-	-	-	-	-	-
F	Construção	37	6	5	-	-	-	1	2
G	Comércio, reparação de automóveis e motociclos	123	2	4	1	-	-	10	4
45	Comércio, reparação de automóveis e motociclos	5	-	-	-	-	-	-	1
46/47	Comércio por grosso e a retalho	118	2	4	1	-	-	10	3
H	Transportes e armazenagem	25	-	-	-	-	-	-	-
49	Transportes terrestres	1	-	-	-	-	-	-	-
50	Transportes por água	1	-	-	-	-	-	-	-
51	Transportes aéreos	20	-	-	-	-	-	-	-
52	Armazenagem, atividades auxiliares dos transportes	-	-	-	-	-	-	-	-
53	Atividades postais e de courier	3	-	-	-	-	-	-	-
I	Alojamento, restauração e similares	127	3	1	-	-	1	12	7
J	Atividades de informação e de comunicação	6	-	-	-	-	-	1	-
K	Atividades financeiras e de seguros	7	1	-	-	-	-	-	-
L	Atividades imobiliárias	2	-	-	-	-	-	1	-
M	Atividades de consultoria, científicas e técnicas	6	1	-	-	-	-	1	-
N	Atividades administrativas e serviços de apoio	22	2	-	-	-	-	-	-
O	Adm. Pública, defesa, segurança social obrigatória	82	-	-	-	1	-	8	-
P	Educação	31	-	-	-	-	-	3	1
Q	Atividades de saúde humana e apoio social	198	1	1	-	-	-	14	-
R	Atividades artísticas, desportivas e recreativas	7	-	-	-	-	-	-	-
S	Outras atividades de serviços	20	-	-	-	-	-	1	-
T	Famílias empregadoras de pessoal doméstico	8	1	-	-	-	-	-	-
U	Organismos internacionais e extraterritoriais	-	-	-	-	-	-	-	-
CAE	Desconhecida	-	-	-	-	-	-	-	-

Continua

Legenda:
 1 - Edifícios ou superfícies ao nível do solo; 2 - Edifícios, construções ou superfícies acima do solo; 3 - Edifícios, construções ou superfícies abaixo do solo; 4 - Dispositivos de distribuição de matéria e de alimentação, canalizações; 5 - Motores, dispositivos de transmissão e de armazenamento de energia; 6 - Ferramentas manuais não motorizadas; 7 - Ferramentas sustidas ou conduzidas manualmente – mecânicas

Quadro 50 – Número de acidentes de trabalho, segundo as atividades, por agente material associado ao desvio (continuação)

AGENTE MATERIAL ASSOCIADO AO DESVIO		8	9	10	11	12	13	14	15
ATIVIDADES (CAE - Rev. 3)									
TOTAL		9	3	6	25	8	2	29	12
A	Agricultura, produção animal, caça, floresta e pesca	-	-	-	-	-	-	-	-
01/02	Agricultura, produção animal, caça, silvicultura, florestal	-	-	-	-	-	-	-	-
03	Pesca e aquicultura	-	-	-	-	-	-	-	-
B	Indústrias extrativas	-	-	-	-	-	-	-	-
C	Indústrias transformadoras	1	-	1	8	1	-	4	2
10/11	Indústrias alimentares e das bebidas	-	-	1	7	1	-	2	2
12	Indústria do tabaco	-	-	-	-	-	-	1	-
13/15	Fabricação de têxteis, indústria do vestuário e couro	-	-	-	-	-	-	-	-
16	Indústria da madeira, da cortiça, cestaria, espartaria	-	-	-	-	-	-	-	-
17	Fabricação de pasta, de papel, cartão e seus artigos	-	-	-	-	-	-	-	-
18	Impressão e reprodução de suportes gravados	-	-	-	-	-	-	-	-
19/21	Coque, produtos químicos e farmacêuticos	-	-	-	-	-	-	-	-
22/23	Artigos de borracha, matérias plásticas e não metálicos	-	-	-	-	-	-	-	-
24/25	Indústrias metalúrgicas de base, produtos metálicos	1	-	-	1	-	-	1	-
26/27	Fab. de equip. informáticos, eletrónica, ótica, elétricos	-	-	-	-	-	-	-	-
28	Fabricação de máquinas e equipamentos, n.e.	-	-	-	-	-	-	-	-
29/30	Fabricação de veículos e outro equipam. de transporte	-	-	-	-	-	-	-	-
31	Fabricação de mobiliário e de colchões	-	-	-	-	-	-	-	-
32	Outras indústrias transformadoras	-	-	-	-	-	-	-	-
33	Reparação, manutenção e instalação de máquinas	-	-	-	-	-	-	-	-
D	Eletricidade, gás, vapor, água quente e fria, ar frio	-	-	-	-	-	-	-	-
E	Distribuição água, saneamento, gestão de resíduos	-	-	-	-	-	-	-	-
36	Captação, tratamento e distribuição de água	-	-	-	-	-	-	-	-
37/39	Tratamento águas, elim. resíduos, descontaminação	-	-	-	-	-	-	-	-
F	Construção	1	1	1	-	-	-	1	-
G	Comércio, reparação de automóveis e motociclos	1	1	1	7	2	1	9	-
45	Comércio, reparação de automóveis e motociclos	-	-	-	-	-	-	1	-
46/47	Comércio por grosso e a retalho	1	1	1	7	2	1	8	-
H	Transportes e armazenagem	-	-	-	-	1	-	-	-
49	Transportes terrestres	-	-	-	-	1	-	-	-
50	Transportes por água	-	-	-	-	-	-	-	-
51	Transportes aéreos	-	-	-	-	-	-	-	-
52	Armazenagem, atividades auxiliares dos transportes	-	-	-	-	-	-	-	-
53	Atividades postais e de courier	-	-	-	-	-	-	-	-
I	Alojamento, restauração e similares	1	1	2	3	-	-	5	5
J	Atividades de informação e de comunicação	-	-	-	-	-	-	-	-
K	Atividades financeiras e de seguros	1	-	-	-	-	-	-	-
L	Atividades imobiliárias	-	-	-	-	-	-	-	-
M	Atividades de consultoria, científicas e técnicas	-	-	-	-	-	-	-	-
N	Atividades administrativas e serviços de apoio	-	-	-	-	-	-	-	-
O	Adm. Pública, defesa, segurança social obrigatória	-	-	-	1	1	-	4	-
P	Educação	-	-	-	-	-	-	1	-
Q	Atividades de saúde humana e apoio social	4	-	1	5	3	1	4	4
R	Atividades artísticas, desportivas e recreativas	-	-	-	-	-	-	-	-
S	Outras atividades de serviços	-	-	-	1	-	-	1	1
T	Famílias empregadoras de pessoal doméstico	-	-	-	-	-	-	-	-
U	Organismos internacionais e extraterritoriais	-	-	-	-	-	-	-	-
CAE	Desconhecida	-	-	-	-	-	-	-	-

Continua

Legenda:
 8 - Ferramentas manuais sem especificações quanto à motorização; 9 - Máquinas e equipamentos portáteis ou móveis; 10 - Máquinas e equipamentos fixos; 11 - Dispositivos de transporte e de armazenamento; 12 - Veículos terrestres; 13 - Outros veículos de transporte; 14 - Materiais, objetos, produtos, componentes de máquina, estilhaços, poeiras; 15 - Substâncias químicas, explosivas, radioativas, biológicas

Quadro 50 – Número de acidentes de trabalho, segundo as atividades, por agente material associado ao desvio (continuação)

AGENTE MATERIAL ASSOCIADO AO DESVIO		16	17	18	19	20	21	22
ATIVIDADES (CAE - Rev. 3)								
TOTAL		-	27	35	11	4	93	422
A	Agricultura, produção animal, caça, floresta e pesca	-	-	-	-	-	2	4
01/02	Agricultura, produção animal, caça, silvicultura, florestal	-	-	-	-	-	-	3
03	Pesca e aquicultura	-	-	-	-	-	2	1
B	Indústrias extrativas	-	-	-	-	-	-	-
C	Indústrias transformadoras	-	-	4	3	-	3	44
10/11	Indústrias alimentares e das bebidas	-	-	4	-	-	3	36
12	Indústria do tabaco	-	-	-	-	-	-	-
13/15	Fabricação de têxteis, indústria do vestuário e couro	-	-	-	-	-	-	-
16	Indústria da madeira, da cortiça, cestaria, espartaria	-	-	-	-	-	-	1
17	Fabricação de pasta, de papel, cartão e seus artigos	-	-	-	-	-	-	-
18	Impressão e reprodução de suportes gravados	-	-	-	-	-	-	-
19/21	Coque, produtos químicos e farmacêuticos	-	-	-	-	-	-	-
22/23	Artigos de borracha, matérias plásticas e não metálicos	-	-	-	-	-	-	1
24/25	Indústrias metalúrgicas de base, produtos metálicos	-	-	-	3	-	-	6
26/27	Fab. de equip. informáticos, eletrónica, ótica, elétricos	-	-	-	-	-	-	-
28	Fabricação de máquinas e equipamentos, n.e.	-	-	-	-	-	-	-
29/30	Fabricação de veículos e outro equipam. de transporte	-	-	-	-	-	-	-
31	Fabricação de mobiliário e de colchões	-	-	-	-	-	-	-
32	Outras indústrias transformadoras	-	-	-	-	-	-	-
33	Reparação, manutenção e instalação de máquinas	-	-	-	-	-	-	-
D	Eletricidade, gás, vapor, água quente e fria, ar frio	-	-	-	-	-	-	1
E	Distribuição água, saneamento, gestão de resíduos	-	-	-	3	-	-	1
36	Captação, tratamento e distribuição de água	-	-	-	-	-	-	-
37/39	Tratamento águas, elim. resíduos, descontaminação	-	-	-	3	-	-	1
F	Construção	-	-	-	-	-	-	19
G	Comércio, reparação de automóveis e motociclos	-	2	-	1	-	14	63
45	Comércio, reparação de automóveis e motociclos	-	-	-	-	-	-	3
46/47	Comércio por grosso e a retalho	-	2	-	1	-	14	60
H	Transportes e armazenagem	-	-	1	-	1	6	16
49	Transportes terrestres	-	-	-	-	-	-	-
50	Transportes por água	-	-	-	-	-	-	1
51	Transportes aéreos	-	-	-	-	1	6	13
52	Armazenagem, atividades auxiliares dos transportes	-	-	-	-	-	-	-
53	Atividades postais e de courier	-	-	1	-	-	-	2
I	Alojamento, restauração e similares	-	6	1	1	-	11	67
J	Atividades de informação e de comunicação	-	1	-	-	1	-	3
K	Atividades financeiras e de seguros	-	-	-	1	-	-	4
L	Atividades imobiliárias	-	-	-	-	-	-	1
M	Atividades de consultoria, científicas e técnicas	-	-	-	-	-	-	4
N	Atividades administrativas e serviços de apoio	-	4	-	1	-	2	13
O	Adm. Pública, defesa, segurança social obrigatória	-	3	5	-	-	24	35
P	Educação	-	1	1	-	-	2	22
Q	Atividades de saúde humana e apoio social	-	10	21	1	-	28	100
R	Atividades artísticas, desportivas e recreativas	-	-	1	-	-	1	5
S	Outras atividades de serviços	-	-	1	-	1	-	14
T	Famílias empregadoras de pessoal doméstico	-	-	-	-	1	-	6
U	Organismos internacionais e extraterritoriais	-	-	-	-	-	-	-
CAE	Desconhecida	-	-	-	-	-	-	-

Legenda:
 16 - Dispositivos e equipamentos de segurança; 17 - Equipamentos de escritório e pessoais, material de desporto, armas, equipamento doméstico; 18 - Organismos vivos e seres humanos; 19 - Resíduos diversos; 20 - Fenómenos físicos e elementos naturais; 21 - Outros agentes; 22 - Nenhum agente material ou Nenhuma informação

Quadro 51 – Número de acidentes de trabalho mortais, segundo as atividades, por agente material associado ao desvio

AGENTE MATERIAL ASSOCIADO AO DESVIO		Total	1	2	3	4	5	6	7
ATIVIDADES (CAE - Rev. 3)									
TOTAL		3	-	-	-	-	-	-	-
A	Agricultura, produção animal, caça, floresta e pesca	2	-	-	-	-	-	-	-
01/02	Agricultura, produção animal, caça, silvicultura, florestal	-	-	-	-	-	-	-	-
03	Pesca e aqüicultura	2	-	-	-	-	-	-	-
B	Indústrias extrativas	-	-	-	-	-	-	-	-
C	Indústrias transformadoras	-	-	-	-	-	-	-	-
10/11	Indústrias alimentares e das bebidas	-	-	-	-	-	-	-	-
12	Indústria do tabaco	-	-	-	-	-	-	-	-
13/15	Fabricação de têxteis, indústria do vestuário e couro	-	-	-	-	-	-	-	-
16	Indústria da madeira, da cortiça, cestaria, espartaria	-	-	-	-	-	-	-	-
17	Fabricação de pasta, de papel, cartão e seus artigos	-	-	-	-	-	-	-	-
18	Impressão e reprodução de suportes gravados	-	-	-	-	-	-	-	-
19/21	Coque, produtos químicos e farmacêuticos	-	-	-	-	-	-	-	-
22/23	Artigos de borracha, matérias plásticas e não metálicos	-	-	-	-	-	-	-	-
24/25	Indústrias metalúrgicas de base, produtos metálicos	-	-	-	-	-	-	-	-
26/27	Fab. de equip. informáticos, eletrónica, ótica, elétricos	-	-	-	-	-	-	-	-
28	Fabricação de máquinas e equipamentos, n.e.	-	-	-	-	-	-	-	-
29/30	Fabricação de veículos e outro equipam. de transporte	-	-	-	-	-	-	-	-
31	Fabricação de mobiliário e de colchões	-	-	-	-	-	-	-	-
32	Outras indústrias transformadoras	-	-	-	-	-	-	-	-
33	Reparação, manutenção e instalação de máquinas	-	-	-	-	-	-	-	-
D	Eletricidade, gás, vapor, água quente e fria, ar frio	-	-	-	-	-	-	-	-
E	Distribuição água, saneamento, gestão de resíduos	-	-	-	-	-	-	-	-
36	Captação, tratamento e distribuição de água	-	-	-	-	-	-	-	-
37/39	Tratamento águas, elim. resíduos, descontaminação	-	-	-	-	-	-	-	-
F	Construção	1	-	-	-	-	-	-	-
G	Comércio, reparação de automóveis e motociclos	-	-	-	-	-	-	-	-
45	Comércio, reparação de automóveis e motociclos	-	-	-	-	-	-	-	-
46/47	Comércio por grosso e a retalho	-	-	-	-	-	-	-	-
H	Transportes e armazenagem	-	-	-	-	-	-	-	-
49	Transportes terrestres	-	-	-	-	-	-	-	-
50	Transportes por água	-	-	-	-	-	-	-	-
51	Transportes aéreos	-	-	-	-	-	-	-	-
52	Armazenagem, atividades auxiliares dos transportes	-	-	-	-	-	-	-	-
53	Atividades postais e de courier	-	-	-	-	-	-	-	-
I	Alojamento, restauração e similares	-	-	-	-	-	-	-	-
J	Atividades de informação e de comunicação	-	-	-	-	-	-	-	-
K	Atividades financeiras e de seguros	-	-	-	-	-	-	-	-
L	Atividades imobiliárias	-	-	-	-	-	-	-	-
M	Atividades de consultoria, científicas e técnicas	-	-	-	-	-	-	-	-
N	Atividades administrativas e serviços de apoio	-	-	-	-	-	-	-	-
O	Adm. Pública, defesa, segurança social obrigatória	-	-	-	-	-	-	-	-
P	Educação	-	-	-	-	-	-	-	-
Q	Atividades de saúde humana e apoio social	-	-	-	-	-	-	-	-
R	Atividades artísticas, desportivas e recreativas	-	-	-	-	-	-	-	-
S	Outras atividades de serviços	-	-	-	-	-	-	-	-
T	Famílias empregadoras de pessoal doméstico	-	-	-	-	-	-	-	-
U	Organismos internacionais e extraterritoriais	-	-	-	-	-	-	-	-
CAE	Desconhecida	-	-	-	-	-	-	-	-

Continua

Legenda:
 1 - Edifícios ou superfícies ao nível do solo; 2 - Edifícios, construções ou superfícies acima do solo; 3 - Edifícios, construções ou superfícies abaixo do solo; 4 - Dispositivos de distribuição de matéria e de alimentação, canalizações; 5 - Motores, dispositivos de transmissão e de armazenamento de energia; 6 - Ferramentas manuais não motorizadas; 7 - Ferramentas sustidas ou conduzidas manualmente - mecânicas

Quadro 51 – Número de acidentes de trabalho mortais, segundo as atividades, por agente material associado ao desvio

(continuação)

AGENTE MATERIAL ASSOCIADO AO DESVIO		8	9	10	11	12	13	14	15
ATIVIDADES (CAE - Rev. 3)									
TOTAL		-	-	-	-	-	2	-	-
A	Agricultura, produção animal, caça, floresta e pesca	-	-	-	-	-	2	-	-
01/02	Agricultura, produção animal, caça, silvicultura, florestal	-	-	-	-	-	-	-	-
03	Pesca e aquicultura	-	-	-	-	-	2	-	-
B	Indústrias extrativas	-	-	-	-	-	-	-	-
C	Indústrias transformadoras	-	-	-	-	-	-	-	-
10/11	Indústrias alimentares e das bebidas	-	-	-	-	-	-	-	-
12	Indústria do tabaco	-	-	-	-	-	-	-	-
13/15	Fabricação de têxteis, indústria do vestuário e couro	-	-	-	-	-	-	-	-
16	Indústria da madeira, da cortiça, cestaria, espartaria	-	-	-	-	-	-	-	-
17	Fabricação de pasta, de papel, cartão e seus artigos	-	-	-	-	-	-	-	-
18	Impressão e reprodução de suportes gravados	-	-	-	-	-	-	-	-
19/21	Coque, produtos químicos e farmacêuticos	-	-	-	-	-	-	-	-
22/23	Artigos de borracha, matérias plásticas e não metálicos	-	-	-	-	-	-	-	-
24/25	Indústrias metalúrgicas de base, produtos metálicos	-	-	-	-	-	-	-	-
26/27	Fab. de equip. informáticos, eletrónica, ótica, elétricos	-	-	-	-	-	-	-	-
28	Fabricação de máquinas e equipamentos, n.e.	-	-	-	-	-	-	-	-
29/30	Fabricação de veículos e outro equipam. de transporte	-	-	-	-	-	-	-	-
31	Fabricação de mobiliário e de colchões	-	-	-	-	-	-	-	-
32	Outras indústrias transformadoras	-	-	-	-	-	-	-	-
33	Reparação, manutenção e instalação de máquinas	-	-	-	-	-	-	-	-
D	Eletricidade, gás, vapor, água quente e fria, ar frio	-	-	-	-	-	-	-	-
E	Distribuição água, saneamento, gestão de resíduos	-	-	-	-	-	-	-	-
36	Captação, tratamento e distribuição de água	-	-	-	-	-	-	-	-
37/39	Tratamento águas, elim. resíduos, descontaminação	-	-	-	-	-	-	-	-
F	Construção	-	-	-	-	-	-	-	-
G	Comércio, reparação de automóveis e motociclos	-	-	-	-	-	-	-	-
45	Comércio, reparação de automóveis e motociclos	-	-	-	-	-	-	-	-
46/47	Comércio por grosso e a retalho	-	-	-	-	-	-	-	-
H	Transportes e armazenagem	-	-	-	-	-	-	-	-
49	Transportes terrestres	-	-	-	-	-	-	-	-
50	Transportes por água	-	-	-	-	-	-	-	-
51	Transportes aéreos	-	-	-	-	-	-	-	-
52	Armazenagem, atividades auxiliares dos transportes	-	-	-	-	-	-	-	-
53	Atividades postais e de courier	-	-	-	-	-	-	-	-
I	Alojamento, restauração e similares	-	-	-	-	-	-	-	-
J	Atividades de informação e de comunicação	-	-	-	-	-	-	-	-
K	Atividades financeiras e de seguros	-	-	-	-	-	-	-	-
L	Atividades imobiliárias	-	-	-	-	-	-	-	-
M	Atividades de consultoria, científicas e técnicas	-	-	-	-	-	-	-	-
N	Atividades administrativas e serviços de apoio	-	-	-	-	-	-	-	-
O	Adm. Pública, defesa, segurança social obrigatória	-	-	-	-	-	-	-	-
P	Educação	-	-	-	-	-	-	-	-
Q	Atividades de saúde humana e apoio social	-	-	-	-	-	-	-	-
R	Atividades artísticas, desportivas e recreativas	-	-	-	-	-	-	-	-
S	Outras atividades de serviços	-	-	-	-	-	-	-	-
T	Famílias empregadoras de pessoal doméstico	-	-	-	-	-	-	-	-
U	Organismos internacionais e extraterritoriais	-	-	-	-	-	-	-	-
CAE	Desconhecida	-	-	-	-	-	-	-	-

Continua

Legenda:
 8 - Ferramentas manuais sem especificações quanto à motorização; 9 - Máquinas e equipamentos portáteis ou móveis; 10 - Máquinas e equipamentos fixos; 11 - Dispositivos de transporte e de armazenamento; 12 - Veículos terrestres; 13 - Outros veículos de transporte; 14 - Materiais, objetos, produtos, componentes de máquina, estilhaços, poeiras; 15 - Substâncias químicas, explosivas, radioativas, biológicas

Quadro 51 – Número de acidentes de trabalho mortais, segundo as atividades, por agente material associado ao desvio

(continuação)

AGENTE MATERIAL ASSOCIADO AO DESVIO		16	17	18	19	20	21	22
ATIVIDADES (CAE - Rev. 3)								
TOTAL		-	-	-	-	-	1	-
A	Agricultura, produção animal, caça, floresta e pesca	-	-	-	-	-	-	-
01/02	Agricultura, produção animal, caça, silvicultura, florestal	-	-	-	-	-	-	-
03	Pesca e aquicultura	-	-	-	-	-	-	-
B	Indústrias extrativas	-	-	-	-	-	-	-
C	Indústrias transformadoras	-	-	-	-	-	-	-
10/11	Indústrias alimentares e das bebidas	-	-	-	-	-	-	-
12	Indústria do tabaco	-	-	-	-	-	-	-
13/15	Fabricação de têxteis, indústria do vestuário e couro	-	-	-	-	-	-	-
16	Indústria da madeira, da cortiça, cestaria, espartaria	-	-	-	-	-	-	-
17	Fabricação de pasta, de papel, cartão e seus artigos	-	-	-	-	-	-	-
18	Impressão e reprodução de suportes gravados	-	-	-	-	-	-	-
19/21	Coque, produtos químicos e farmacêuticos	-	-	-	-	-	-	-
22/23	Artigos de borracha, matérias plásticas e não metálicos	-	-	-	-	-	-	-
24/25	Indústrias metalúrgicas de base, produtos metálicos	-	-	-	-	-	-	-
26/27	Fab. de equip. informáticos, eletrónica, ótica, elétricos	-	-	-	-	-	-	-
28	Fabricação de máquinas e equipamentos, n.e.	-	-	-	-	-	-	-
29/30	Fabricação de veículos e outro equipam. de transporte	-	-	-	-	-	-	-
31	Fabricação de mobiliário e de colchões	-	-	-	-	-	-	-
32	Outras indústrias transformadoras	-	-	-	-	-	-	-
33	Reparação, manutenção e instalação de máquinas	-	-	-	-	-	-	-
D	Eletricidade, gás, vapor, água quente e fria, ar frio	-	-	-	-	-	-	-
E	Distribuição água, saneamento, gestão de resíduos	-	-	-	-	-	-	-
36	Captação, tratamento e distribuição de água	-	-	-	-	-	-	-
37/39	Tratamento águas, elim. resíduos, descontaminação	-	-	-	-	-	-	-
F	Construção	-	-	-	-	-	1	-
G	Comércio, reparação de automóveis e motociclos	-	-	-	-	-	-	-
45	Comércio, reparação de automóveis e motociclos	-	-	-	-	-	-	-
46/47	Comércio por grosso e a retalho	-	-	-	-	-	-	-
H	Transportes e armazenagem	-	-	-	-	-	-	-
49	Transportes terrestres	-	-	-	-	-	-	-
50	Transportes por água	-	-	-	-	-	-	-
51	Transportes aéreos	-	-	-	-	-	-	-
52	Armazenagem, atividades auxiliares dos transportes	-	-	-	-	-	-	-
53	Atividades postais e de courier	-	-	-	-	-	-	-
I	Alojamento, restauração e similares	-	-	-	-	-	-	-
J	Atividades de informação e de comunicação	-	-	-	-	-	-	-
K	Atividades financeiras e de seguros	-	-	-	-	-	-	-
L	Atividades imobiliárias	-	-	-	-	-	-	-
M	Atividades de consultoria, científicas e técnicas	-	-	-	-	-	-	-
N	Atividades administrativas e serviços de apoio	-	-	-	-	-	-	-
O	Adm. Pública, defesa, segurança social obrigatória	-	-	-	-	-	-	-
P	Educação	-	-	-	-	-	-	-
Q	Atividades de saúde humana e apoio social	-	-	-	-	-	-	-
R	Atividades artísticas, desportivas e recreativas	-	-	-	-	-	-	-
S	Outras atividades de serviços	-	-	-	-	-	-	-
T	Famílias empregadoras de pessoal doméstico	-	-	-	-	-	-	-
U	Organismos internacionais e extraterritoriais	-	-	-	-	-	-	-
CAE	Desconhecida	-	-	-	-	-	-	-

Legenda:
 16 - Dispositivos e equipamentos de segurança; 17 - Equipamentos de escritório e pessoais, material de desporto, armas, equipamento doméstico; 18 - Organismos vivos e seres humanos; 19 - Resíduos diversos; 20 - Fenómenos físicos e elementos naturais; 21 - Outros agentes; 22 - Nenhum agente material ou Nenhuma informação

Quadro 52 – Número de acidentes de trabalho, segundo as atividades, por contacto

Homens/Mulheres

CONTACTO	Total	1	2	3	4	5	6	7	8	9	10
TOTAL	2 594	196	15	315	301	321	86	431	63	3	863
A Agricultura, produção animal, caça, floresta e pesca	174	9	-	38	11	43	8	23	13	-	29
01/02 Agricultura, produção animal, caça, silvicultura, florestal	88	2	-	11	7	22	5	9	9	-	23
03 Pesca e aquicultura	86	7	-	27	4	21	3	14	4	-	6
B Indústrias extrativas	3	1	-	-	-	1	-	1	-	-	-
C Indústrias transformadoras	367	41	2	48	50	62	19	38	4	-	103
10/11 Indústrias alimentares e das bebidas	185	27	-	25	13	34	10	24	2	-	50
12 Indústria do tabaco	5	-	-	-	1	2	-	-	-	-	2
13/15 Fabricação de têxteis, indústria do vestuário e couro	1	-	-	1	-	-	-	-	-	-	-
16 Indústria da madeira, da cortiça, cestaria, espartaria	22	-	-	2	3	3	2	1	-	-	11
17 Fabricação de pasta, de papel, cartão e seus artigos	-	-	-	-	-	-	-	-	-	-	-
18 Impressão e reprodução de suportes gravados	11	-	-	3	1	1	-	2	-	-	4
19/21 Coque, produtos químicos e farmacêuticos	2	-	-	1	-	-	-	-	-	-	1
22/23 Artigos de borracha, matérias plásticas e não metálicos	39	3	-	5	11	5	1	5	1	-	8
24/25 Indústrias metalúrgicas de base, produtos metálicos	73	7	2	7	12	13	3	5	1	-	23
26/27 Fab. de equip. informáticos, eletrónica, ótica, elétricos	2	-	-	1	1	-	-	-	-	-	-
28 Fabricação de máquinas e equipamentos, n.e.	3	-	-	-	1	-	-	-	-	-	2
29/30 Fabricação de veículos e outro equipam. de transporte	-	-	-	-	-	-	-	-	-	-	-
31 Fabricação de mobiliário e de colchões	2	-	-	1	-	-	-	-	-	-	1
32 Outras indústrias transformadoras	1	-	-	-	-	-	1	-	-	-	-
33 Reparação, manutenção e instalação de máquinas	21	4	-	2	7	4	2	1	-	-	1
D Eletricidade, gás, vapor, água quente e fria, ar frio	12	2	-	-	2	1	1	2	-	-	4
E Distribuição água, saneamento, gestão de resíduos	81	6	-	3	7	12	-	16	4	-	33
36 Captação, tratamento e distribuição de água	26	2	-	1	3	2	-	9	2	-	7
37/39 Tratamento águas, elim. resíduos, descontaminação	55	4	-	2	4	10	-	7	2	-	26
F Construção	424	29	5	63	84	44	15	56	7	-	121
G Comércio, reparação de automóveis e motociclos	376	38	2	43	43	56	11	65	6	-	112
45 Comércio, reparação de automóveis e motociclos	46	5	-	3	7	5	1	10	1	-	14
46/47 Comércio por grosso e a retalho	330	33	2	40	36	51	10	55	5	-	98
H Transportes e armazenagem	181	8	1	15	15	4	4	49	4	-	81
49 Transportes terrestres	41	5	-	1	3	1	1	17	2	-	11
50 Transportes por água	20	2	1	3	3	1	1	-	-	-	9
51 Transportes aéreos	67	1	-	1	4	-	2	19	-	-	40
52 Armazenagem, atividades auxiliares dos transportes	40	-	-	5	3	1	-	12	-	-	19
53 Atividades postais e de courier	13	-	-	5	2	1	-	1	2	-	2
I Alojamento, restauração e similares	199	29	2	19	18	31	5	31	1	-	63
J Atividades de informação e de comunicação	14	-	-	1	4	-	1	4	-	-	4
K Atividades financeiras e de seguros	14	-	-	2	2	3	1	-	-	-	6
L Atividades imobiliárias	11	3	-	-	-	-	-	3	1	-	4
M Atividades de consultoria, científicas e técnicas	22	-	-	5	1	2	-	7	-	-	7
N Atividades administrativas e serviços de apoio	53	-	-	7	5	2	4	7	2	-	26
O Adm. Pública, defesa, segurança social obrigatória	306	13	1	32	35	27	10	47	4	3	134
P Educação	36	3	-	6	5	1	-	7	2	-	12
Q Atividades de saúde humana e apoio social	248	12	1	23	13	30	4	60	14	-	91
R Atividades artísticas, desportivas e recreativas	27	1	1	3	3	-	1	9	-	-	9
S Outras atividades de serviços	36	1	-	3	3	2	1	4	1	-	21
T Famílias empregadoras de pessoal doméstico	9	-	-	4	-	-	1	1	-	-	3
U Organismos internacionais e extraterritoriais	-	-	-	-	-	-	-	-	-	-	-
CAE Desconhecida	1	-	-	-	-	-	-	1	-	-	-

Legenda:
 1 - Contacto com corrente elétrica, temperatura, substância perigosa; 2 - Afogamento, soterramento, envolvimento; 3 - Esmagamento em movimento vertical ou horizontal sobre / contra um objeto imóvel (vítima em movimento); 4 - Pancada por objeto em movimento, colisão com; 5 - Contato com agente material cortante, afiado, áspero; 6 - Entalçamento, esmagamento, etc.; 7 - Constrangimento físico do corpo, constrangimento psíquico; 8 - Mordedura, pontapé (animal ou humano), etc.; 9 - Outro; 10 - Nenhuma informação

Quadro 53 – Número de acidentes de trabalho, segundo as atividades, por contacto

Homens

CONTACTO		Total	1	2	3	4	5	6	7	8	9	10
ATIVIDADES (CAE - Rev. 3)												
TOTAL		1 793	136	10	214	238	221	61	308	39	1	565
A	Agricultura, produção animal, caça, floresta e pesca	167	9	-	38	10	39	8	21	13	-	29
01/02	Agricultura, produção animal, caça, silvicultura, florestal	84	2	-	11	6	19	5	9	9	-	23
03	Pesca e aquicultura	83	7	-	27	4	20	3	12	4	-	6
B	Indústrias extrativas	3	1	-	-	-	1	-	1	-	-	-
C	Indústrias transformadoras	279	31	1	33	44	48	15	30	2	-	75
10/11	Indústrias alimentares e das bebidas	117	17	-	13	9	24	7	17	1	-	29
12	Indústria do tabaco	4	-	-	-	1	2	-	-	-	-	1
13/15	Fabricação de têxteis, indústria do vestuário e couro	-	-	-	-	-	-	-	-	-	-	-
16	Indústria da madeira, da cortiça, cestaria, espartaria	21	-	-	2	3	3	2	1	-	-	10
17	Fabricação de pasta, de papel, cartão e seus artigos	-	-	-	-	-	-	-	-	-	-	-
18	Impressão e reprodução de suportes gravados	11	-	-	3	1	1	-	2	-	-	4
19/21	Coque, produtos químicos e farmacêuticos	1	-	-	-	-	-	-	-	-	-	1
22/23	Artigos de borracha, matérias plásticas e não metálicos	38	3	-	5	10	5	1	5	1	-	8
24/25	Indústrias metalúrgicas de base, produtos metálicos	58	7	1	6	11	9	2	4	-	-	18
26/27	Fab. de equip. informáticos, eletrónica, ótica, elétricos	2	-	-	1	1	-	-	-	-	-	-
28	Fabricação de máquinas e equipamentos, n.e.	3	-	-	-	1	-	-	-	-	-	2
29/30	Fabricação de veículos e outro equipam. de transporte	-	-	-	-	-	-	-	-	-	-	-
31	Fabricação de mobiliário e de colchões	2	-	-	1	-	-	-	-	-	-	1
32	Outras indústrias transformadoras	1	-	-	-	-	-	1	-	-	-	-
33	Reparação, manutenção e instalação de máquinas	21	4	-	2	7	4	2	1	-	-	1
D	Eletricidade, gás, vapor, água quente e fria, ar frio	11	2	-	-	2	1	1	2	-	-	3
E	Distribuição água, saneamento, gestão de resíduos	77	5	-	3	7	10	-	16	4	-	32
36	Captação, tratamento e distribuição de água	26	2	-	1	3	2	-	9	2	-	7
37/39	Tratamento águas, elim. resíduos, descontaminação	51	3	-	2	4	8	-	7	2	-	25
F	Construção	387	27	4	59	75	40	14	56	6	-	106
G	Comércio, reparação de automóveis e motociclos	253	24	1	24	31	34	7	49	4	-	79
45	Comércio, reparação de automóveis e motociclos	41	5	-	3	6	4	1	10	1	-	11
46/47	Comércio por grosso e a retalho	212	19	1	21	25	30	6	39	3	-	68
H	Transportes e armazenagem	156	8	1	14	14	4	4	45	2	-	64
49	Transportes terrestres	40	5	-	1	3	1	1	17	1	-	11
50	Transportes por água	19	2	1	3	3	1	1	-	-	-	8
51	Transportes aéreos	47	1	-	1	3	-	2	15	-	-	25
52	Armazenagem, atividades auxiliares dos transportes	40	-	-	5	3	1	-	12	-	-	19
53	Atividades postais e de courier	10	-	-	4	2	1	-	1	1	-	1
I	Alojamento, restauração e similares	72	11	1	6	10	12	1	10	-	-	21
J	Atividades de informação e de comunicação	8	-	-	-	3	-	-	2	-	-	3
K	Atividades financeiras e de seguros	7	-	-	1	1	2	1	-	-	-	2
L	Atividades imobiliárias	9	2	-	-	-	-	-	2	1	-	4
M	Atividades de consultoria, científicas e técnicas	16	-	-	3	1	2	-	6	-	-	4
N	Atividades administrativas e serviços de apoio	31	-	-	4	2	1	2	4	2	-	16
O	Adm. Pública, defesa, segurança social obrigatória	224	12	1	19	30	19	7	39	3	1	93
P	Educação	5	1	-	3	-	-	-	1	-	-	-
Q	Atividades de saúde humana e apoio social	50	2	-	2	3	8	1	14	1	-	19
R	Atividades artísticas, desportivas e recreativas	20	1	1	3	3	-	-	8	-	-	4
S	Outras atividades de serviços	16	-	-	1	2	-	-	1	1	-	11
T	Famílias empregadoras de pessoal doméstico	1	-	-	1	-	-	-	-	-	-	-
U	Organismos internacionais e extraterritoriais	-	-	-	-	-	-	-	-	-	-	-
CAE	Desconhecida	1	-	-	-	-	-	-	1	-	-	-

Legenda:
 1 - Contacto com corrente elétrica, temperatura, substância perigosa; 2 - Afogamento, soterramento, envolvimento; 3 - Esmagamento em movimento vertical ou horizontal sobre / contra um objeto imóvel (vítima em movimento); 4 - Pancada por objeto em movimento, colisão com; 5 - Contato com agente material cortante, afiado, áspero; 6 - Entalçamento, esmagamento, etc.; 7 - Constrangimento físico do corpo, constrangimento psíquico; 8 - Mordedura, pontapé (animal ou humano), etc.; 9 - Outro; 10 - Nenhuma informação

Quadro 54 – Número de acidentes de trabalho, segundo as atividades, por contacto

Mulheres

CONTACTO		Total	1	2	3	4	5	6	7	8	9	10
ATIVIDADES (CAE - Rev. 3)												
TOTAL		801	60	5	101	63	100	25	123	24	2	298
A	Agricultura, produção animal, caça, floresta e pesca	7	-	-	-	1	4	-	2	-	-	-
01/02	Agricultura, produção animal, caça, silvicultura, florestal	4	-	-	-	1	3	-	-	-	-	-
03	Pesca e aquicultura	3	-	-	-	-	1	-	2	-	-	-
B	Indústrias extrativas	-	-	-	-	-	-	-	-	-	-	-
C	Indústrias transformadoras	88	10	1	15	6	14	4	8	2	-	28
10/11	Indústrias alimentares e das bebidas	68	10	-	12	4	10	3	7	1	-	21
12	Indústria do tabaco	1	-	-	-	-	-	-	-	-	-	1
13/15	Fabricação de têxteis, indústria do vestuário e couro	1	-	-	1	-	-	-	-	-	-	-
16	Indústria da madeira, da cortiça, cestaria, espartaria	1	-	-	-	-	-	-	-	-	-	1
17	Fabricação de pasta, de papel, cartão e seus artigos	-	-	-	-	-	-	-	-	-	-	-
18	Impressão e reprodução de suportes gravados	-	-	-	-	-	-	-	-	-	-	-
19/21	Coque, produtos químicos e farmacêuticos	1	-	-	1	-	-	-	-	-	-	-
22/23	Artigos de borracha, matérias plásticas e não metálicos	1	-	-	-	1	-	-	-	-	-	-
24/25	Indústrias metalúrgicas de base, produtos metálicos	15	-	1	1	1	4	1	1	1	-	5
26/27	Fab. de equip. informáticos, eletrónica, ótica, elétricos	-	-	-	-	-	-	-	-	-	-	-
28	Fabricação de máquinas e equipamentos, n.e.	-	-	-	-	-	-	-	-	-	-	-
29/30	Fabricação de veículos e outro equipam. de transporte	-	-	-	-	-	-	-	-	-	-	-
31	Fabricação de mobiliário e de colchões	-	-	-	-	-	-	-	-	-	-	-
32	Outras indústrias transformadoras	-	-	-	-	-	-	-	-	-	-	-
33	Reparação, manutenção e instalação de máquinas	-	-	-	-	-	-	-	-	-	-	-
D	Eletricidade, gás, vapor, água quente e fria, ar frio	1	-	-	-	-	-	-	-	-	-	1
E	Distribuição água, saneamento, gestão de resíduos	4	1	-	-	-	2	-	-	-	-	1
36	Captação, tratamento e distribuição de água	-	-	-	-	-	-	-	-	-	-	-
37/39	Tratamento águas, elim. resíduos, descontaminação	4	1	-	-	-	2	-	-	-	-	1
F	Construção	37	2	1	4	9	4	1	-	1	-	15
G	Comércio, reparação de automóveis e motociclos	123	14	1	19	12	22	4	16	2	-	33
45	Comércio, reparação de automóveis e motociclos	5	-	-	-	1	1	-	-	-	-	3
46/47	Comércio por grosso e a retalho	118	14	1	19	11	21	4	16	2	-	30
H	Transportes e armazenagem	25	-	-	1	1	-	-	4	2	-	17
49	Transportes terrestres	1	-	-	-	-	-	-	-	1	-	-
50	Transportes por água	1	-	-	-	-	-	-	-	-	-	1
51	Transportes aéreos	20	-	-	-	1	-	-	4	-	-	15
52	Armazenagem, atividades auxiliares dos transportes	-	-	-	-	-	-	-	-	-	-	-
53	Atividades postais e de courier	3	-	-	1	-	-	-	-	1	-	1
I	Alojamento, restauração e similares	127	18	1	13	8	19	4	21	1	-	42
J	Atividades de informação e de comunicação	6	-	-	1	1	-	1	2	-	-	1
K	Atividades financeiras e de seguros	7	-	-	1	1	1	-	-	-	-	4
L	Atividades imobiliárias	2	1	-	-	-	-	-	1	-	-	-
M	Atividades de consultoria, científicas e técnicas	6	-	-	2	-	-	-	1	-	-	3
N	Atividades administrativas e serviços de apoio	22	-	-	3	3	1	2	3	-	-	10
O	Adm. Pública, defesa, segurança social obrigatória	82	1	-	13	5	8	3	8	1	2	41
P	Educação	31	2	-	3	5	1	-	6	2	-	12
Q	Atividades de saúde humana e apoio social	198	10	1	21	10	22	3	46	13	-	72
R	Atividades artísticas, desportivas e recreativas	7	-	-	-	-	-	1	1	-	-	5
S	Outras atividades de serviços	20	1	-	2	1	2	1	3	-	-	10
T	Famílias empregadoras de pessoal doméstico	8	-	-	3	-	-	1	1	-	-	3
U	Organismos internacionais e extraterritoriais	-	-	-	-	-	-	-	-	-	-	-
CAE	Desconhecida	-	-	-	-	-	-	-	-	-	-	-

Legenda:
 1 - Contacto com corrente elétrica, temperatura, substância perigosa; 2 - Afogamento, soterramento, envolvimento; 3 - Esmagamento em movimento vertical ou horizontal sobre / contra um objeto imóvel (vítima em movimento); 4 - Pancada por objeto em movimento, colisão com; 5 - Contato com agente material cortante, afiado, áspero; 6 - Entalçamento, esmagamento, etc.; 7 - Constrangimento físico do corpo, constrangimento psíquico; 8 - Mordedura, pontapé (animal ou humano), etc.; 9 - Outro; 10 - Nenhuma informação

Quadro 55 – Número de acidentes de trabalho, segundo as profissões, por contacto

Homens/Mulheres

CONTACTO	Total	1	2	3	4
PROFISSÕES (CPP 2010)					
TOTAL	2 594	196	15	315	301
1 DIRIGENTES, DIRETORES E GESTORES EXECUTIVOS	15	2	-	2	1
11 Dirigentes de organizações especializadas, diretores e gestores empresas	1	-	-	-	-
12 Diretores de serviços administrativos e comerciais	4	1	-	-	-
13 Diretores de produção e de serviços especializados	2	-	-	1	-
14 Diretores de hotelaria, restauração, comércio e de outros serviços	8	1	-	1	1
2 ESPECIALISTAS DAS ATIVIDADES INTELLECTUAIS E CIENTÍFICAS	68	-	-	6	2
21 Especialistas das ciências físicas, matemáticas, engenharias, técn. afins	9	-	-	2	-
22 Profissionais de saúde	42	-	-	3	1
23 Professores	9	-	-	-	-
24 Especialistas em finanças, contabilidade, org.administ.relaç.púb.comerciais	1	-	-	-	-
25 Especialistas em tecnologias de informação e comunicação (TIC)	1	-	-	-	1
26 Especialistas em assuntos jurídicos, sociais, artísticos e culturais	6	-	-	1	-
3 TÉCNICOS E PROFISSÕES DE NÍVEL INTERMÉDIO	117	7	1	19	19
31 Técnicos e profissões das ciências e engenharia, de nível intermédio	50	6	-	7	9
32 Técnicos e profissionais, de nível intermédio da saúde	17	-	-	2	1
33 Técnicos de nível intermédio, áreas financeira, administ.e dos negócios	22	1	-	4	2
34 Técnicos de nível intermédio, serviços jurídicos, sociais,desport/cultur/simil	13	-	1	2	2
35 Técnicos das tecnologias de informação e comunicação	15	-	-	4	5
4 PESSOAL ADMINISTRATIVO	57	3	-	12	9
41 Empregados de escritório, secretários em geral, operador de proce. dados	8	1	-	2	1
42 Pessoal de apoio direto a clientes	3	-	-	1	1
43 Operadores de dados, contabilidade, estatística, serv. financeiros e relac.	28	1	-	3	5
44 Outro pessoal de apoio de tipo administrativo	18	1	-	6	2
5 TRABALHADORES PESSOAIS, PROTEÇÃO, SEGURANÇA, VENDED.	226	16	2	43	20
51 Trabalhadores dos serviços pessoais	72	11	1	12	3
52 Vendedores	62	3	1	11	9
53 Trabalhadores dos cuidados pessoais e similares	66	2	-	15	6
54 Pessoal dos serviços de protecção e segurança	26	-	-	5	2
6 TRABALHADORES QUALIF. AGRICULTURA, PESCA E FLORESTA	137	8	-	34	11
61 Agricultores, trab.qualif. agricultura, prod.animal, orientados para o mercado	50	1	-	8	5
62 Trabalhadores qualif. da floresta, pesca e caça, orientados para o mercado	79	7	-	25	6
63 Agricultores, criadores de animais, pescadores, caçadores e coletores, de subsistência	8	-	-	1	-
7 TRABALHADORES QUALIF. INDÚSTRIA CONSTRUÇÃO E ARTÍFICES	1 400	129	8	131	176
71 Trabalhadores qualificados da construção e similares	1 148	107	3	99	139
72 Trabalhadores qualificados da metalurgia, metalomecânica e similares	148	15	3	12	25
73 Trabalhadores qualificados da impressão, joalheiros, artesãos e similares	1	-	-	1	-
74 Trabalhadores qualificados em eletricidade e em eletrónica	40	1	1	10	9
75 Trabalhadores transformação de alimentos, madeira, vestuário, artesanato	63	6	1	9	3
8 TRABALHADORES E OPERADORES INSTALAÇÕES E MÁQUINAS	111	13	-	11	13
81 Operadores de instalações fixas e máquinas	43	7	-	2	3
82 Trabalhadores da montagem	5	-	-	1	1
83 Condutores de veículos e operadores de equipamentos móveis	63	6	-	8	9
9 TRABALHADORES NÃO QUALIFICADOS	405	18	4	51	49
91 Trabalhador de limpeza	62	4	-	9	8
92 Trabalhadores não qualificados agricultura, prod.animal, pesca e floresta	10	-	-	2	2
93 Trabalhadores não qualificados ind.ext. construção, ind.transf. transportes	106	6	-	17	15
94 Assistentes na preparação de refeições	28	5	2	3	-
95 Vendedores ambulantes(exceto de alimentos) e prestadores serviços rua	-	-	-	-	-
96 Trabalhadores dos resíduos e de outros serviços elementares	199	3	2	20	24
CPP Desconhecida	58	-	-	6	1

Continua

Legenda:
 1 - Contacto com corrente elétrica, temperatura, substância perigosa; 2 - Afogamento, soterramento, envolvimento; 3 - Esmagamento em movimento vertical ou horizontal sobre / contra um objeto imóvel (vítima em movimento); 4 - Pancada por objeto em movimento, colisão com

Quadro 55 – Número de acidentes de trabalho, segundo as profissões, por contacto

(continuação)

CONTACTO	5	6	7	8	9	10
PROFISSÕES (CPP 2010)						
TOTAL	321	86	431	63	3	863
1 DIRIGENTES, DIRETORES E GESTORES EXECUTIVOS	-	-	3	-	-	7
11 Dirigentes de organizações especializadas, diretores e gestores empresas	-	-	1	-	-	-
12 Diretores de serviços administrativos e comerciais	-	-	1	-	-	2
13 Diretores de produção e de serviços especializados	-	-	1	-	-	-
14 Diretores de hotelaria, restauração, comércio e de outros serviços	-	-	-	-	-	5
2 ESPECIALISTAS DAS ATIVIDADES INTELLECTUAIS E CIENTÍFICAS	16	1	13	2	1	27
21 Especialistas das ciências físicas, matemáticas, engenharias, técn. afins	-	1	4	-	-	2
22 Profissionais de saúde	13	-	5	2	1	17
23 Professores	3	-	1	-	-	5
24 Especialistas em finanças, contabilidade, org. administ. relaça. púb. comerciais	-	-	1	-	-	-
25 Especialistas em tecnologias de informação e comunicação (TIC)	-	-	-	-	-	-
26 Especialistas em assuntos jurídicos, sociais, artísticos e culturais	-	-	2	-	-	3
3 TÉCNICOS E PROFISSÕES DE NÍVEL INTERMÉDIO	9	2	19	3	-	38
31 Técnicos e profissões das ciências e engenharia, de nível intermédio	3	2	6	2	-	15
32 Técnicos e profissionais, de nível intermédio da saúde	2	-	2	1	-	9
33 Técnicos de nível intermédio, áreas financeira, administ. e dos negócios	2	-	5	-	-	8
34 Técnicos de nível intermédio, serviços jurídicos, sociais, desport/cultur/simil	-	-	6	-	-	2
35 Técnicos das tecnologias de informação e comunicação	2	-	-	-	-	4
4 PESSOAL ADMINISTRATIVO	1	2	10	3	-	17
41 Empregados de escritório, secretários em geral, operador de proce. dados	-	1	1	1	-	1
42 Pessoal de apoio direto a clientes	-	1	-	-	-	-
43 Operadores de dados, contabilidade, estatística, serv. financeiros e relac.	1	-	4	-	-	14
44 Outro pessoal de apoio de tipo administrativo	-	-	5	2	-	2
5 TRABALHADORES PESSOAIS, PROTEÇÃO, SEGURANÇA, VENDED.	20	5	40	8	2	70
51 Trabalhadores dos serviços pessoais	6	1	10	1	-	27
52 Vendedores	9	2	12	3	-	12
53 Trabalhadores dos cuidados pessoais e similares	5	2	13	3	2	18
54 Pessoal dos serviços de proteção e segurança	-	-	5	1	-	13
6 TRABALHADORES QUALIF. AGRICULTURA, PESCA E FLORESTA	31	7	17	10	-	19
61 Agricultores, trab. qualif. agricultura, prod. animal, orientados para o mercado	9	2	5	3	-	17
62 Trabalhadores qualif. da floresta, pesca e caça, orientados para o mercado	21	3	11	4	-	2
63 Agricultores, criadores de animais, pescadores, caçadores e coletores, de subsistência	1	2	1	3	-	-
7 TRABALHADORES QUALIF. INDÚSTRIA CONSTRUÇÃO E ARTÍFICES	187	49	250	26	-	444
71 Trabalhadores qualificados da construção e similares	140	42	210	22	-	386
72 Trabalhadores qualificados da metalurgia, metalomecânica e similares	28	3	24	1	-	37
73 Trabalhadores qualificados da impressão, joalheiros, artesãos e similares	-	-	-	-	-	-
74 Trabalhadores qualificados em eletricidade e em eletrónica	2	1	11	1	-	4
75 Trabalhadores transformação de alimentos, madeira, vestuário, artesanato	17	3	5	2	-	17
8 TRABALHADORES E OPERADORES INSTALAÇÕES E MÁQUINAS	11	2	23	1	-	37
81 Operadores de instalações fixas e máquinas	6	2	6	-	-	17
82 Trabalhadores da montagem	-	-	-	-	-	3
83 Condutores de veículos e operadores de equipamentos móveis	5	-	17	1	-	17
9 TRABALHADORES NÃO QUALIFICADOS	44	17	52	10	-	160
91 Trabalhador de limpeza	4	4	12	-	-	21
92 Trabalhadores não qualificados agricultura, prod. animal, pesca e floresta	2	1	1	1	-	1
93 Trabalhadores não qualificados ind. ext. construção, ind. transf. transportes	12	1	18	2	-	35
94 Assistentes na preparação de refeições	5	1	4	1	-	7
95 Vendedores ambulantes (exceto de alimentos) e prestadores serviços rua	-	-	-	-	-	-
96 Trabalhadores dos resíduos e de outros serviços elementares	21	10	17	6	-	96
CPP Desconhecida	2	1	4	-	-	44

Legenda:
 5 - Contato com agente material cortante, afiado, áspero; 6 - Entalção, esmagamento, etc.; 7 - Constrangimento físico do corpo, constrangimento psíquico; 8 - Mordedura, pontapé (animal ou humano), etc.; 9 - Outro; 10 - Nenhuma informação

Quadro 56 – Número de acidentes de trabalho, segundo as profissões, por contacto

Homens

CONTACTO	Total	1	2	3	4
PROFISSÕES (CPP 2010)					
TOTAL	1 793	136	10	214	238
1 DIRIGENTES, DIRETORES E GESTORES EXECUTIVOS	10	-	-	1	-
11 Dirigentes de organizações especializadas, diretores e gestores empresas	1	-	-	-	-
12 Diretores de serviços administrativos e comerciais	2	-	-	-	-
13 Diretores de produção e de serviços especializados	2	-	-	1	-
14 Diretores de hotelaria, restauração, comércio e de outros serviços	5	-	-	-	-
2 ESPECIALISTAS DAS ATIVIDADES INTELLECTUAIS E CIENTÍFICAS	19	-	-	3	-
21 Especialistas das ciências físicas, matemáticas, engenharias, técn. afins	7	-	-	2	-
22 Profissionais de saúde	8	-	-	1	-
23 Professores	1	-	-	-	-
24 Especialistas em finanças, contabilidade, org. administ. relaça. públ. comerciais	-	-	-	-	-
25 Especialistas em tecnologias de informação e comunicação (TIC)	-	-	-	-	-
26 Especialistas em assuntos jurídicos, sociais, artísticos e culturais	3	-	-	-	-
3 TÉCNICOS E PROFISSÕES DE NÍVEL INTERMÉDIO	84	6	1	15	15
31 Técnicos e profissões das ciências e engenharia, de nível intermédio	41	5	-	6	7
32 Técnicos e profissionais, de nível intermédio da saúde	2	-	-	1	-
33 Técnicos de nível intermédio, áreas financeira, administ. e dos negócios	15	1	-	2	2
34 Técnicos de nível intermédio, serviços jurídicos, sociais, desport/cultur/simil	12	-	1	2	1
35 Técnicos das tecnologias de informação e comunicação	14	-	-	4	5
4 PESSOAL ADMINISTRATIVO	41	3	-	10	8
41 Empregados de escritório, secretários em geral, operador de proce. dados	4	1	-	1	1
42 Pessoal de apoio direto a clientes	3	-	-	1	1
43 Operadores de dados, contabilidade, estatística, serv. financeiros e relac.	22	1	-	3	4
44 Outro pessoal de apoio de tipo administrativo	12	1	-	5	2
5 TRABALHADORES PESSOAIS, PROTEÇÃO, SEGURANÇA, VENDED.	76	1	-	10	9
51 Trabalhadores dos serviços pessoais	23	1	-	5	2
52 Vendedores	23	-	-	2	4
53 Trabalhadores dos cuidados pessoais e similares	8	-	-	-	1
54 Pessoal dos serviços de protecção e segurança	22	-	-	3	2
6 TRABALHADORES QUALIF. AGRICULTURA, PESCA E FLORESTA	130	8	-	34	9
61 Agricultores, trab. qualif. agricultura, prod. animal, orientados para o mercado	43	1	-	8	3
62 Trabalhadores qualif. da floresta, pesca e caça, orientados para o mercado	79	7	-	25	6
63 Agricultores, criadores de animais, pescadores, caçadores e coletores, de subsistência	8	-	-	1	-
7 TRABALHADORES QUALIF. INDÚSTRIA CONSTRUÇÃO E ARTÍFICES	1 038	100	7	96	151
71 Trabalhadores qualificados da construção e similares	819	82	2	71	116
72 Trabalhadores qualificados da metalurgia, metalomecânica e similares	135	15	3	12	24
73 Trabalhadores qualificados da impressão, joalheiros, artesãos e similares	1	-	-	1	-
74 Trabalhadores qualificados em eletricidade e em eletrónica	40	1	1	10	9
75 Trabalhadores transformação de alimentos, madeira, vestuário, artesanato	43	2	1	2	2
8 TRABALHADORES E OPERADORES INSTALAÇÕES E MÁQUINAS	93	9	-	11	12
81 Operadores de instalações fixas e máquinas	29	3	-	2	2
82 Trabalhadores da montagem	4	-	-	1	1
83 Condutores de veículos e operadores de equipamentos móveis	60	6	-	8	9
9 TRABALHADORES NÃO QUALIFICADOS	263	9	2	31	34
91 Trabalhador de limpeza	11	1	-	3	-
92 Trabalhadores não qualificados agricultura, prod. animal, pesca e floresta	9	-	-	2	2
93 Trabalhadores não qualificados ind. ext. construção, ind. transf. transportes	89	5	-	12	14
94 Assistentes na preparação de refeições	5	1	1	-	-
95 Vendedores ambulantes (exceto de alimentos) e prestadores serviços rua	-	-	-	-	-
96 Trabalhadores dos resíduos e de outros serviços elementares	149	2	1	14	18
CPP Desconhecida	39	-	-	3	-

Continua

Legenda:
 1 - Contacto com corrente eléctrica, temperatura, substância perigosa; 2 - Afogamento, soterramento, envolvimento; 3 - Esmagamento em movimento vertical ou horizontal sobre / contra um objeto imóvel (vítima em movimento); 4 - Pancada por objeto em movimento, colisão com

Quadro 56 – Número de acidentes de trabalho, segundo as profissões, por contacto

(continuação)

CONTACTO	5	6	7	8	9	10
PROFISSÕES (CPP 2010)						
TOTAL	221	61	308	39	1	565
1 DIRIGENTES, DIRETORES E GESTORES EXECUTIVOS	-	-	2	-	-	7
11 Dirigentes de organizações especializadas, diretores e gestores empresas	-	-	1	-	-	-
12 Diretores de serviços administrativos e comerciais	-	-	-	-	-	2
13 Diretores de produção e de serviços especializados	-	-	1	-	-	-
14 Diretores de hotelaria, restauração, comércio e de outros serviços	-	-	-	-	-	5
2 ESPECIALISTAS DAS ATIVIDADES INTELLECTUAIS E CIENTÍFICAS	3	1	6	-	-	6
21 Especialistas das ciências físicas, matemáticas, engenharias, técn. afins	-	1	2	-	-	2
22 Profissionais de saúde	3	-	1	-	-	3
23 Professores	-	-	1	-	-	-
24 Especialistas em finanças, contabilidade, org. administ. relaça. púb. comerciais	-	-	-	-	-	-
25 Especialistas em tecnologias de informação e comunicação (TIC)	-	-	-	-	-	-
26 Especialistas em assuntos jurídicos, sociais, artísticos e culturais	-	-	2	-	-	1
3 TÉCNICOS E PROFISSÕES DE NÍVEL INTERMÉDIO	7	1	17	2	-	20
31 Técnicos e profissões das ciências e engenharia, de nível intermédio	2	1	6	2	-	12
32 Técnicos e profissionais, de nível intermédio da saúde	1	-	-	-	-	-
33 Técnicos de nível intermédio, áreas financeira, administ. e dos negócios	2	-	5	-	-	3
34 Técnicos de nível intermédio, serviços jurídicos, sociais, desport/cultur/simil	-	-	6	-	-	2
35 Técnicos das tecnologias de informação e comunicação	2	-	-	-	-	3
4 PESSOAL ADMINISTRATIVO	1	1	5	1	-	12
41 Empregados de escritório, secretários em geral, operador de proce. dados	-	-	-	-	-	1
42 Pessoal de apoio direto a clientes	-	1	-	-	-	-
43 Operadores de dados, contabilidade, estatística, serv. financeiros e relac.	1	-	3	-	-	10
44 Outro pessoal de apoio de tipo administrativo	-	-	2	1	-	1
5 TRABALHADORES PESSOAIS, PROTEÇÃO, SEGURANÇA, VENDED.	7	-	16	4	1	28
51 Trabalhadores dos serviços pessoais	3	-	3	1	-	8
52 Vendedores	2	-	6	2	-	7
53 Trabalhadores dos cuidados pessoais e similares	2	-	2	-	1	2
54 Pessoal dos serviços de protecção e segurança	-	-	5	1	-	11
6 TRABALHADORES QUALIF. AGRICULTURA, PESCA E FLORESTA	30	7	17	10	-	15
61 Agricultores, trab. qualif. agricultura, prod. animal, orientados para o mercado	8	2	5	3	-	13
62 Trabalhadores qualif. da floresta, pesca e caça, orientados para o mercado	21	3	11	4	-	2
63 Agricultores, criadores de animais, pescadores, caçadores e coletores, de subsistência	1	2	1	3	-	-
7 TRABALHADORES QUALIF. INDÚSTRIA CONSTRUÇÃO E ARTÍFICES	136	38	188	16	-	306
71 Trabalhadores qualificados da construção e similares	96	33	148	14	-	257
72 Trabalhadores qualificados da metalurgia, metalomecânica e similares	24	3	24	-	-	30
73 Trabalhadores qualificados da impressão, joalheiros, artesãos e similares	-	-	-	-	-	-
74 Trabalhadores qualificados em eletricidade e em eletrónica	2	1	11	1	-	4
75 Trabalhadores transformação de alimentos, madeira, vestuário, artesanato	14	1	5	1	-	15
8 TRABALHADORES E OPERADORES INSTALAÇÕES E MÁQUINAS	10	2	19	-	-	30
81 Operadores de instalações fixas e máquinas	6	2	3	-	-	11
82 Trabalhadores da montagem	-	-	-	-	-	2
83 Condutores de veículos e operadores de equipamentos móveis	4	-	16	-	-	17
9 TRABALHADORES NÃO QUALIFICADOS	26	10	34	6	-	111
91 Trabalhador de limpeza	-	-	4	-	-	3
92 Trabalhadores não qualificados agricultura, prod. animal, pesca e floresta	1	1	1	1	-	1
93 Trabalhadores não qualificados ind. ext. construção, ind. transf. transportes	8	1	17	2	-	30
94 Assistentes na preparação de refeições	2	-	-	-	-	1
95 Vendedores ambulantes (exceto de alimentos) e prestadores serviços rua	-	-	-	-	-	-
96 Trabalhadores dos resíduos e de outros serviços elementares	15	8	12	3	-	76
CPP Desconhecida	1	1	4	-	-	30

Legenda:
 5 - Contato com agente material cortante, afiado, áspero; 6 - Entalção, esmagamento, etc.; 7 - Constrangimento físico do corpo, constrangimento psíquico; 8 - Mordedura, pontapé (animal ou humano), etc.; 9 - Outro; 10 - Nenhuma informação

Quadro 57 – Número de acidentes de trabalho, segundo as profissões, por contacto

Mulheres

CONTACTO	Total	1	2	3	4
PROFISSÕES (CPP 2010)					
TOTAL	801	60	5	101	63
1 DIRIGENTES, DIRETORES E GESTORES EXECUTIVOS	5	2	-	1	1
11 Dirigentes de organizações especializadas, diretores e gestores empresas	-	-	-	-	-
12 Diretores de serviços administrativos e comerciais	2	1	-	-	-
13 Diretores de produção e de serviços especializados	-	-	-	-	-
14 Diretores de hotelaria, restauração, comércio e de outros serviços	3	1	-	1	1
2 ESPECIALISTAS DAS ATIVIDADES INTELLECTUAIS E CIENTÍFICAS	49	-	-	3	2
21 Especialistas das ciências físicas, matemáticas, engenharias, técn. afins	2	-	-	-	-
22 Profissionais de saúde	34	-	-	2	1
23 Professores	8	-	-	-	-
24 Especialistas em finanças, contabilidade, org. administ. relaça. púb. comerciais	1	-	-	-	-
25 Especialistas em tecnologias de informação e comunicação (TIC)	1	-	-	-	1
26 Especialistas em assuntos jurídicos, sociais, artísticos e culturais	3	-	-	1	-
3 TÉCNICOS E PROFISSÕES DE NÍVEL INTERMÉDIO	33	1	-	4	4
31 Técnicos e profissões das ciências e engenharia, de nível intermédio	9	1	-	1	2
32 Técnicos e profissionais, de nível intermédio da saúde	15	-	-	1	1
33 Técnicos de nível intermédio, áreas financeira, administ. e dos negócios	7	-	-	2	-
34 Técnicos de nível intermédio, serviços jurídicos, sociais, desport/cultur/simil	1	-	-	-	1
35 Técnicos das tecnologias de informação e comunicação	1	-	-	-	-
4 PESSOAL ADMINISTRATIVO	16	-	-	2	1
41 Empregados de escritório, secretários em geral, operador de proce. dados	4	-	-	1	-
42 Pessoal de apoio direto a clientes	-	-	-	-	-
43 Operadores de dados, contabilidade, estatística, serv. financeiros e relac.	6	-	-	-	1
44 Outro pessoal de apoio de tipo administrativo	6	-	-	1	-
5 TRABALHADORES PESSOAIS, PROTEÇÃO, SEGURANÇA, VENDED.	150	15	2	33	11
51 Trabalhadores dos serviços pessoais	49	10	1	7	1
52 Vendedores	39	3	1	9	5
53 Trabalhadores dos cuidados pessoais e similares	58	2	-	15	5
54 Pessoal dos serviços de protecção e segurança	4	-	-	2	-
6 TRABALHADORES QUALIF. AGRICULTURA, PESCA E FLORESTA	7	-	-	-	2
61 Agricultores, trab. qualif. agricultura, prod. animal, orientados para o mercado	7	-	-	-	2
62 Trabalhadores qualif. da floresta, pesca e caça, orientados para o mercado	-	-	-	-	-
63 Agricultores, criadores de animais, pescadores, caçadores e coletores, de subsistência	-	-	-	-	-
7 TRABALHADORES QUALIF. INDÚSTRIA CONSTRUÇÃO E ARTÍFICES	362	29	1	35	25
71 Trabalhadores qualificados da construção e similares	329	25	1	28	23
72 Trabalhadores qualificados da metalurgia, metalomecânica e similares	13	-	-	-	1
73 Trabalhadores qualificados da impressão, joalheiros, artesãos e similares	-	-	-	-	-
74 Trabalhadores qualificados em eletricidade e em eletrónica	-	-	-	-	-
75 Trabalhadores transformação de alimentos, madeira, vestuário, artesanato	20	4	-	7	1
8 TRABALHADORES E OPERADORES INSTALAÇÕES E MÁQUINAS	18	4	-	-	1
81 Operadores de instalações fixas e máquinas	14	4	-	-	1
82 Trabalhadores da montagem	1	-	-	-	-
83 Condutores de veículos e operadores de equipamentos móveis	3	-	-	-	-
9 TRABALHADORES NÃO QUALIFICADOS	142	9	2	20	15
91 Trabalhador de limpeza	51	3	-	6	8
92 Trabalhadores não qualificados agricultura, prod. animal, pesca e floresta	1	-	-	-	-
93 Trabalhadores não qualificados ind. ext. construção, ind. transf. transportes	17	1	-	5	1
94 Assistentes na preparação de refeições	23	4	1	3	-
95 Vendedores ambulantes (exceto de alimentos) e prestadores serviços rua	-	-	-	-	-
96 Trabalhadores dos resíduos e de outros serviços elementares	50	1	1	6	6
CPP Desconhecida	19	-	-	3	1

Continua

Legenda:
 1 - Contacto com corrente elétrica, temperatura, substância perigosa; 2 - Afogamento, soterramento, envolvimento; 3 - Esmagamento em movimento vertical ou horizontal sobre / contra um objeto imóvel (vítima em movimento); 4 - Pancada por objeto em movimento, colisão com

Quadro 57 – Número de acidentes de trabalho, segundo as profissões, por contacto

(continuação)

CONTACTO	5	6	7	8	9	10
PROFISSÕES (CPP 2010)						
TOTAL	100	25	123	24	2	298
1 DIRIGENTES, DIRETORES E GESTORES EXECUTIVOS	-	-	1	-	-	-
11 Dirigentes de organizações especializadas, diretores e gestores empresas	-	-	-	-	-	-
12 Diretores de serviços administrativos e comerciais	-	-	1	-	-	-
13 Diretores de produção e de serviços especializados	-	-	-	-	-	-
14 Diretores de hotelaria, restauração, comércio e de outros serviços	-	-	-	-	-	-
2 ESPECIALISTAS DAS ATIVIDADES INTELCTUAIS E CIENTÍFICAS	13	-	7	2	1	21
21 Especialistas das ciências físicas, matemáticas, engenharias, técn. afins	-	-	2	-	-	-
22 Profissionais de saúde	10	-	4	2	1	14
23 Professores	3	-	-	-	-	5
24 Especialistas em finanças, contabilidade,org.administ.relaç.púb.comerciais	-	-	1	-	-	-
25 Especialistas em tecnologias de informação e comunicação (TIC)	-	-	-	-	-	-
26 Especialistas em assuntos jurídicos, sociais, artísticos e culturais	-	-	-	-	-	2
3 TÉCNICOS E PROFISSÕES DE NÍVEL INTERMÉDIO	2	1	2	1	-	18
31 Técnicos e profissões das ciências e engenharia, de nível intermédio	1	1	-	-	-	3
32 Técnicos e profissionais, de nível intermédio da saúde	1	-	2	1	-	9
33 Técnicos de nível intermédio, áreas financeira, administ.e dos negócios	-	-	-	-	-	5
34 Técnicos de nível intermédio, serviços jurídicos, sociais,desport/cultur/simil	-	-	-	-	-	-
35 Técnicos das tecnologias de informação e comunicação	-	-	-	-	-	1
4 PESSOAL ADMINISTRATIVO	-	1	5	2	-	5
41 Empregados de escritório, secretários em geral, operador de proce. dados	-	1	1	1	-	-
42 Pessoal de apoio direto a clientes	-	-	-	-	-	-
43 Operadores de dados, contabilidade, estatística, serv. financeiros e relac.	-	-	1	-	-	4
44 Outro pessoal de apoio de tipo administrativo	-	-	3	1	-	1
5 TRABALHADORES PESSOAIS, PROTEÇÃO, SEGURANÇA, VENDED.	13	5	24	4	1	42
51 Trabalhadores dos serviços pessoais	3	1	7	-	-	19
52 Vendedores	7	2	6	1	-	5
53 Trabalhadores dos cuidados pessoais e similares	3	2	11	3	1	16
54 Pessoal dos serviços de proteção e segurança	-	-	-	-	-	2
6 TRABALHADORES QUALIF. AGRICULTURA, PESCA E FLORESTA	1	-	-	-	-	4
61 Agricultores,trab.qualif. agricultura,prod.animal, orientados para o mercado	1	-	-	-	-	4
62 Trabalhadores qualif. da floresta, pesca e caça, orientados para o mercado	-	-	-	-	-	-
63 Agricultores, criadores de animais, pescadores, caçadores e coletores, de subsistência	-	-	-	-	-	-
7 TRABALHADORES QUALIF. INDÚSTRIA CONSTRUÇÃO E ARTÍFICES	51	11	62	10	-	138
71 Trabalhadores qualificados da construção e similares	44	9	62	8	-	129
72 Trabalhadores qualificados da metalurgia, metalomecânica e similares	4	-	-	1	-	7
73 Trabalhadores qualificados da impressão, joalheiros, artesãos e similares	-	-	-	-	-	-
74 Trabalhadores qualificados em eletricidade e em eletrónica	-	-	-	-	-	-
75 Trabalhadores transformação de alimentos, madeira, vestuário, artesanato	3	2	-	1	-	2
8 TRABALHADORES E OPERADORES INSTALAÇÕES E MÁQUINAS	1	-	4	1	-	7
81 Operadores de instalações fixas e máquinas	-	-	3	-	-	6
82 Trabalhadores da montagem	-	-	-	-	-	1
83 Condutores de veículos e operadores de equipamentos móveis	1	-	1	1	-	-
9 TRABALHADORES NÃO QUALIFICADOS	18	7	18	4	-	49
91 Trabalhador de limpeza	4	4	8	-	-	18
92 Trabalhadores não qualificados agricultura, prod.animal, pesca e floresta	1	-	-	-	-	-
93 Trabalhadores não qualificados ind.ext. construção, ind.transf. transportes	4	-	1	-	-	5
94 Assistentes na preparação de refeições	3	1	4	1	-	6
95 Vendedores ambulantes(exceto de alimentos) e prestadores serviços rua	-	-	-	-	-	-
96 Trabalhadores dos resíduos e de outros serviços elementares	6	2	5	3	-	20
CPP Desconhecida	1	-	-	-	-	14

Legenda:
 5 - Contato com agente material cortante, afiado, áspero; 6 - Entalção, esmagamento, etc.; 7 - Constrangimento físico do corpo, constrangimento psíquico; 8 - Mordedura, pontapé (animal ou humano), etc.; 9 - Outro; 10 - Nenhuma informação

Quadro 58 – Número de acidentes de trabalho, segundo o desvio, por contacto

Homens/Mulheres

DESVIO	CONTACTO										
	Total	1	2	3	4	5	6	7	8	9	10
TOTAL	2 594	196	15	315	301	321	86	431	63	3	863
Problema elétrico, explosão, incêndio	35	22	1	2	3	1	-	1	-	-	5
Transbordo, derrubamento, fuga, escoamento, vaporização, emissão	104	57	6	2	16	9	-	1	-	-	13
Rutura, arrombamento, rebentamento, resvalam., queda, desmoronamento	112	8	-	27	43	15	5	2	-	-	12
Perda de controle. máq., transporte, equipamento, ferram. manual., objeto, animal	282	12	1	18	77	116	25	3	12	-	18
Escorregamento ou hesitação com queda, queda da pessoa	378	7	1	173	20	16	3	38	3	-	117
Movimento do corpo não sujeito a constrangimento físico	214	18	-	28	41	40	12	31	8	-	36
Movimento do corpo sujeito a constrangimento físico	544	17	-	32	40	34	21	245	7	2	146
Surpresa, susto, violência, agressão, ameaça, presença	43	2	-	2	1	-	2	3	24	-	9
Outro desvio não referido nesta classificação	13	-	-	-	-	-	-	2	-	-	11
Nenhuma informação	869	53	6	31	60	90	18	105	9	1	496

Legenda:
 1 - Contacto com corrente elétrica, temperatura, substância perigosa; 2 - Afogamento, soterramento, envolvimento; 3 - Esmagamento em movimento vertical ou horizontal sobre / contra um objeto imóvel (vítima em movimento); 4 - Pancada por objeto em movimento, colisão com; 5 - Contato com agente material cortante, afiado, áspero; 6 - Entalção, esmagamento, etc.; 7 - Constrangimento físico do corpo, constrangimento psíquico; 8 - Mordedura, pontapé (animal ou humano), etc.; 9 - Outro; 10 - Nenhuma informação

Quadro 59 – Número de acidentes de trabalho, segundo o desvio, por contacto

Homens

DESVIO	CONTACTO										
	Total	1	2	3	4	5	6	7	8	9	10
TOTAL	1 793	136	10	214	238	221	61	308	39	1	565
Problema elétrico, explosão, incêndio	26	15	-	2	3	1	-	-	-	-	5
Transbordo, derrubamento, fuga, escoamento, vaporização, emissão	72	35	4	1	16	7	-	1	-	-	8
Rutura, arrombamento, rebentamento, resvalam., queda, desmoronamento	83	5	-	21	30	13	4	2	-	-	8
Perda de controle. máq., transporte, equipamento, ferram. manual., objeto, animal	222	6	1	15	68	86	20	3	11	-	12
Escorregamento ou hesitação com queda, queda da pessoa	228	5	-	118	14	10	2	21	-	-	58
Movimento do corpo não sujeito a constrangimento físico	145	15	-	16	30	25	9	20	6	-	24
Movimento do corpo sujeito a constrangimento físico	398	13	-	21	31	24	12	189	3	1	104
Surpresa, susto, violência, agressão, ameaça, presença	27	2	-	1	1	-	2	2	13	-	6
Outro desvio não referido nesta classificação	7	-	-	-	-	-	-	1	-	-	6
Nenhuma informação	585	40	5	19	45	55	12	69	6	-	334

Legenda:
 1 - Contacto com corrente elétrica, temperatura, substância perigosa; 2 - Afogamento, soterramento, envolvimento; 3 - Esmagamento em movimento vertical ou horizontal sobre / contra um objeto imóvel (vítima em movimento); 4 - Pancada por objeto em movimento, colisão com; 5 - Contato com agente material cortante, afiado, áspero; 6 - Entalção, esmagamento, etc.; 7 - Constrangimento físico do corpo, constrangimento psíquico; 8 - Mordedura, pontapé (animal ou humano), etc.; 9 - Outro; 10 - Nenhuma informação

Quadro 60 – Número de acidentes de trabalho, segundo o desvio, por contacto

Mulheres

DESVIO	CONTACTO										
	Total	1	2	3	4	5	6	7	8	9	10
TOTAL	801	60	5	101	63	100	25	123	24	2	298
Problema elétrico, explosão, incêndio	9	7	1	-	-	-	-	1	-	-	-
Transbordo, derrubamento, fuga, escoamento, vaporização, emissão	32	22	2	1	-	2	-	-	-	-	5
Rutura, arrombamento, rebentamento, resvalam., queda, desmoronamento	29	3	-	6	13	2	1	-	-	-	4
Perda de controle. máq., transporte, equipamento, ferram. manual., objeto, animal	60	6	-	3	9	30	5	-	1	-	6
Escorregamento ou hesitação com queda, queda da pessoa	150	2	1	55	6	6	1	17	3	-	59
Movimento do corpo não sujeito a constrangimento físico	69	3	-	12	11	15	3	11	2	-	12
Movimento do corpo sujeito a constrangimento físico	146	4	-	11	9	10	9	56	4	1	42
Surpresa, susto, violência, agressão, ameaça, presença	16	-	-	1	-	-	-	1	11	-	3
Outro desvio não referido nesta classificação	6	-	-	-	-	-	-	1	-	-	5
Nenhuma informação	284	13	1	12	15	35	6	36	3	1	162

Legenda:
 1 - Contacto com corrente elétrica, temperatura, substância perigosa; 2 - Afogamento, soterramento, envolvimento; 3 - Esmagamento em movimento vertical ou horizontal sobre / contra um objeto imóvel (vítima em movimento); 4 - Pancada por objeto em movimento, colisão com; 5 - Contato com agente material cortante, afiado, áspero; 6 - Entalção, esmagamento, etc.; 7 - Constrangimento físico do corpo, constrangimento psíquico; 8 - Mordedura, pontapé (animal ou humano), etc.; 9 - Outro; 10 - Nenhuma informação

Quadro 61 – Número de acidentes de trabalho mortais, segundo o desvio, por contacto

DESVIO	CONTACTO										
	Total	1	2	3	4	5	6	7	8	9	10
TOTAL	3	2	-	1	-	-	-	-	-	-	-
Problema elétrico, explosão, incêndio	2	2	-	-	-	-	-	-	-	-	-
Transbordo, derrubamento, fuga, escoamento, vaporização, emissão	-	-	-	-	-	-	-	-	-	-	-
Rutura, arrombamento, rebentamento, resvalam., queda, desmoronamento	1	-	-	1	-	-	-	-	-	-	-
Perda de controle. máq., transporte, equipamento, ferram. manual., objeto, animal	-	-	-	-	-	-	-	-	-	-	-
Escorregamento ou hesitação com queda, queda da pessoa	-	-	-	-	-	-	-	-	-	-	-
Movimento do corpo não sujeito a constrangimento físico	-	-	-	-	-	-	-	-	-	-	-
Movimento do corpo sujeito a constrangimento físico	-	-	-	-	-	-	-	-	-	-	-
Surpresa, susto, violência, agressão, ameaça, presença	-	-	-	-	-	-	-	-	-	-	-
Outro desvio não referido nesta classificação	-	-	-	-	-	-	-	-	-	-	-
Nenhuma informação	-	-	-	-	-	-	-	-	-	-	-

Legenda:
 1 - Contacto com corrente elétrica, temperatura, substância perigosa; 2 - Afogamento, soterramento, envolvimento; 3 - Esmagamento em movimento vertical ou horizontal sobre / contra um objeto imóvel (vítima em movimento); 4 - Pancada por objeto em movimento, colisão com; 5 - Contato com agente material cortante, afiado, áspero; 6 - Entalção, esmagamento, etc.; 7 - Constrangimento físico do corpo, constrangimento psíquico; 8 - Mordedura, pontapé (animal ou humano), etc.; 9 - Outro; 10 - Nenhuma informação

Quadro 62 – Número de acidentes de trabalho, segundo as atividades, por agente material associado ao contacto Homens/Mulheres

AGENTE MATERIAL ASSOCIADO AO CONTACTO	Total	1	2	3	4	5	6	7
ATIVIDADES (CAE - Rev. 3)								
TOTAL	2 594	154	63	7	19	4	216	68
A Agricultura, produção animal, caça, floresta e pesca	174	17	-	-	-	1	26	5
01/02 Agricultura, produção animal, caça, silvicultura, florestal	88	10	-	-	-	1	10	3
03 Pesca e aquicultura	86	7	-	-	-	-	16	2
B Indústrias extrativas	3	-	-	-	-	-	-	1
C Indústrias transformadoras	367	15	15	-	9	-	31	10
10/11 Indústrias alimentares e das bebidas	185	10	5	-	6	-	17	1
12 Indústria do tabaco	5	-	-	-	-	-	-	-
13/15 Fabricação de têxteis, indústria do vestuário e couro	1	-	1	-	-	-	-	-
16 Indústria da madeira, da cortiça, cestaria, espartaria	22	1	1	-	-	-	-	2
17 Fabricação de pasta, de papel, cartão e seus artigos	-	-	-	-	-	-	-	-
18 Impressão e reprodução de suportes gravados	11	-	1	-	-	-	1	-
19/21 Coque, produtos químicos e farmacêuticos	2	-	1	-	-	-	-	-
22/23 Artigos de borracha, matérias plásticas e não metálicos	39	1	1	-	2	-	5	-
24/25 Indústrias metalúrgicas de base, produtos metálicos	73	2	2	-	1	-	2	4
26/27 Fab. de equip. informáticos, eletrónica, ótica, elétricos	2	1	-	-	-	-	1	-
28 Fabricação de máquinas e equipamentos, n.e.	3	-	-	-	-	-	1	-
29/30 Fabricação de veículos e outro equipam. de transporte	-	-	-	-	-	-	-	-
31 Fabricação de mobiliário e de colchões	2	-	-	-	-	-	-	-
32 Outras indústrias transformadoras	1	-	-	-	-	-	-	-
33 Reparação, manutenção e instalação de máquinas	21	-	3	-	-	-	4	3
D Eletricidade, gás, vapor, água quente e fria, ar frio	12	-	-	-	-	-	1	-
E Distribuição água, saneamento, gestão de resíduos	81	4	-	-	2	-	2	-
36 Captação, tratamento e distribuição de água	26	1	-	-	2	-	1	-
37/39 Tratamento águas, elim. resíduos, descontaminação	55	3	-	-	-	-	1	-
F Construção	424	47	33	6	2	1	32	27
G Comércio, reparação de automóveis e motociclos	376	16	5	-	1	-	35	6
45 Comércio, reparação de automóveis e motociclos	46	-	-	-	-	-	4	1
46/47 Comércio por grosso e a retalho	330	16	5	-	1	-	31	5
H Transportes e armazenagem	181	6	-	-	-	1	8	2
49 Transportes terrestres	41	1	-	-	-	-	5	-
50 Transportes por água	20	1	-	-	-	-	2	-
51 Transportes aéreos	67	-	-	-	-	-	-	2
52 Armazenagem, atividades auxiliares dos transportes	40	1	-	-	-	1	1	-
53 Atividades postais e de courier	13	3	-	-	-	-	-	-
I Alojamento, restauração e similares	199	8	2	-	1	1	16	9
J Atividades de informação e de comunicação	14	3	-	-	-	-	2	-
K Atividades financeiras e de seguros	14	1	-	-	-	-	1	-
L Atividades imobiliárias	11	-	-	-	-	-	1	-
M Atividades de consultoria, científicas e técnicas	22	2	-	-	-	-	-	-
N Atividades administrativas e serviços de apoio	53	6	2	-	-	-	1	1
O Adm. Pública, defesa, segurança social obrigatória	306	8	1	1	2	-	30	6
P Educação	36	1	-	-	-	-	4	-
Q Atividades de saúde humana e apoio social	248	13	3	-	1	-	24	1
R Atividades artísticas, desportivas e recreativas	27	2	-	-	-	-	-	-
S Outras atividades de serviços	36	-	2	-	1	-	2	-
T Famílias empregadoras de pessoal doméstico	9	5	-	-	-	-	-	-
U Organismos internacionais e extraterritoriais	-	-	-	-	-	-	-	-
CAE Desconhecida	1	-	-	-	-	-	-	-

Continua

Legenda:
 1 - Edifícios ou superfícies ao nível do solo; 2 - Edifícios, construções ou superfícies acima do solo; 3 - Edifícios, construções ou superfícies abaixo do solo; 4 - Dispositivos de distribuição de matéria e de alimentação, canalizações; 5 - Motores, dispositivos de transmissão e de armazenamento de energia; 6 - Ferramentas manuais não motorizadas; 7 - Ferramentas sustidas ou conduzidas manualmente – mecânicas

Quadro 62 – Número de acidentes de trabalho, segundo as atividades, por agente material associado ao contacto (continuação)

AGENTE MATERIAL ASSOCIADO AO CONTACTO	8	9	10	11	12	13	14	15
ATIVIDADES (CAE - Rev. 3)								
TOTAL	44	30	36	107	52	14	258	34
A Agricultura, produção animal, caça, floresta e pesca	-	1	-	9	4	9	13	2
01/02 Agricultura, produção animal, caça, silvicultura, florestal	-	1	-	2	2	-	8	-
03 Pesca e aquicultura	-	-	-	7	2	9	5	2
B Indústrias extrativas	-	-	-	-	-	-	1	1
C Indústrias transformadoras	8	4	14	26	5	-	62	8
10/11 Indústrias alimentares e das bebidas	4	-	5	18	3	-	27	8
12 Indústria do tabaco	-	1	1	-	-	-	2	-
13/15 Fabricação de têxteis, indústria do vestuário e couro	-	-	-	-	-	-	-	-
16 Indústria da madeira, da cortiça, cestaria, espartaria	-	-	1	1	-	-	2	-
17 Fabricação de pasta, de papel, cartão e seus artigos	-	-	-	-	-	-	-	-
18 Impressão e reprodução de suportes gravados	-	-	-	2	1	-	1	-
19/21 Coque, produtos químicos e farmacêuticos	-	-	-	-	-	-	-	-
22/23 Artigos de borracha, matérias plásticas e não metálicos	-	1	3	2	1	-	5	-
24/25 Indústrias metalúrgicas de base, produtos metálicos	3	1	4	2	-	-	21	-
26/27 Fab. de equip. informáticos, eletrónica, ótica, elétricos	-	-	-	-	-	-	-	-
28 Fabricação de máquinas e equipamentos, n.e.	-	-	-	-	-	-	-	-
29/30 Fabricação de veículos e outro equipam. de transporte	-	-	-	-	-	-	-	-
31 Fabricação de mobiliário e de colchões	-	-	-	-	-	-	-	-
32 Outras indústrias transformadoras	-	-	-	-	-	-	-	-
33 Reparação, manutenção e instalação de máquinas	1	1	-	1	-	-	4	-
D Eletricidade, gás, vapor, água quente e fria, ar frio	-	-	1	1	-	-	1	1
E Distribuição água, saneamento, gestão de resíduos	-	-	2	6	2	-	6	-
36 Captação, tratamento e distribuição de água	-	-	1	1	-	-	4	-
37/39 Tratamento águas, elim. resíduos, descontaminação	-	-	1	5	2	-	2	-
F Construção	11	9	8	12	5	1	60	5
G Comércio, reparação de automóveis e motociclos	8	8	5	24	10	1	50	4
45 Comércio, reparação de automóveis e motociclos	-	3	-	-	2	-	8	1
46/47 Comércio por grosso e a retalho	8	5	5	24	8	1	42	3
H Transportes e armazenagem	1	4	-	3	10	2	11	1
49 Transportes terrestres	1	-	-	1	5	-	4	1
50 Transportes por água	-	-	-	1	1	-	-	-
51 Transportes aéreos	-	-	-	1	-	2	1	-
52 Armazenagem, atividades auxiliares dos transportes	-	3	-	-	1	-	6	-
53 Atividades postais e de courier	-	1	-	-	3	-	-	-
I Alojamento, restauração e similares	3	1	2	5	4	-	11	5
J Atividades de informação e de comunicação	-	1	-	2	-	-	1	-
K Atividades financeiras e de seguros	-	-	-	1	-	-	-	-
L Atividades imobiliárias	-	-	-	-	-	-	1	-
M Atividades de consultoria, científicas e técnicas	1	-	-	2	-	-	3	-
N Atividades administrativas e serviços de apoio	1	-	-	1	-	-	1	-
O Adm. Pública, defesa, segurança social obrigatória	3	1	3	7	8	-	26	-
P Educação	-	-	-	-	-	-	2	1
Q Atividades de saúde humana e apoio social	7	1	1	7	4	1	8	5
R Atividades artísticas, desportivas e recreativas	-	-	-	-	-	-	-	-
S Outras atividades de serviços	1	-	-	1	-	-	1	1
T Famílias empregadoras de pessoal doméstico	-	-	-	-	-	-	-	-
U Organismos internacionais e extraterritoriais	-	-	-	-	-	-	-	-
CAE Desconhecida	-	-	-	-	-	-	-	-

Continua

Legenda:
 8 - Ferramentas manuais sem especificações quanto à motorização; 9 - Máquinas e equipamentos portáteis ou móveis; 10 - Máquinas e equipamentos fixos; 11 - Dispositivos de transporte e de armazenamento; 12 - Veículos terrestres; 13 - Outros veículos de transporte; 14 - Materiais, objetos, produtos, componentes de máquina, estilhaços, poeiras; 15 - Substâncias químicas, explosivas, radioativas, biológicas

Quadro 62 – Número de acidentes de trabalho, segundo as atividades, por agente material associado ao contacto (continuação)

AGENTE MATERIAL ASSOCIADO AO CONTACTO	16	17	18	19	20	21	22
ATIVIDADES (CAE - Rev. 3)							
TOTAL	3	52	103	47	9	196	1 078
A Agricultura, produção animal, caça, floresta e pesca	-	2	25	1	3	3	53
01/02 Agricultura, produção animal, caça, silvicultura, florestal	-	-	21	-	-	1	29
03 Pesca e aquicultura	-	2	4	1	3	2	24
B Indústrias extrativas	-	-	-	-	-	-	-
C Indústrias transformadoras	-	2	10	12	-	16	120
10/11 Indústrias alimentares e das bebidas	-	2	7	5	-	2	65
12 Indústria do tabaco	-	-	-	-	-	-	1
13/15 Fabricação de têxteis, indústria do vestuário e couro	-	-	-	-	-	-	-
16 Indústria da madeira, da cortiça, cestaria, espartaria	-	-	1	-	-	1	12
17 Fabricação de pasta, de papel, cartão e seus artigos	-	-	-	-	-	-	-
18 Impressão e reprodução de suportes gravados	-	-	-	-	-	3	2
19/21 Coque, produtos químicos e farmacêuticos	-	-	-	-	-	1	-
22/23 Artigos de borracha, matérias plásticas e não metálicos	-	-	1	1	-	5	11
24/25 Indústrias metalúrgicas de base, produtos metálicos	-	-	-	5	-	4	22
26/27 Fab. de equip. informáticos, eletrónica, ótica, elétricos	-	-	-	-	-	-	-
28 Fabricação de máquinas e equipamentos, n.e.	-	-	-	-	-	-	2
29/30 Fabricação de veículos e outro equipam. de transporte	-	-	-	-	-	-	-
31 Fabricação de mobiliário e de colchões	-	-	-	-	-	-	2
32 Outras indústrias transformadoras	-	-	1	-	-	-	-
33 Reparação, manutenção e instalação de máquinas	-	-	-	1	-	-	3
D Eletricidade, gás, vapor, água quente e fria, ar frio	-	-	-	-	-	-	7
E Distribuição água, saneamento, gestão de resíduos	-	-	-	21	2	6	28
36 Captação, tratamento e distribuição de água	-	-	-	2	-	1	13
37/39 Tratamento águas, elim. resíduos, descontaminação	-	-	-	19	2	5	15
F Construção	1	2	1	2	1	13	145
G Comércio, reparação de automóveis e motociclos	-	10	5	2	-	29	157
45 Comércio, reparação de automóveis e motociclos	-	-	-	-	-	1	26
46/47 Comércio por grosso e a retalho	-	10	5	2	-	28	131
H Transportes e armazenagem	2	1	1	-	2	34	92
49 Transportes terrestres	-	-	-	-	-	1	22
50 Transportes por água	1	-	-	-	-	4	10
51 Transportes aéreos	-	-	-	-	2	20	39
52 Armazenagem, atividades auxiliares dos transportes	1	1	-	-	-	9	16
53 Atividades postais e de courier	-	-	1	-	-	-	5
I Alojamento, restauração e similares	-	6	1	-	-	15	109
J Atividades de informação e de comunicação	-	1	-	-	-	-	4
K Atividades financeiras e de seguros	-	2	-	-	-	1	8
L Atividades imobiliárias	-	-	-	-	-	-	9
M Atividades de consultoria, científicas e técnicas	-	-	-	1	-	3	10
N Atividades administrativas e serviços de apoio	-	5	3	1	-	3	28
O Adm. Pública, defesa, segurança social obrigatória	-	4	16	5	-	38	147
P Educação	-	3	3	-	-	3	19
Q Atividades de saúde humana e apoio social	-	13	30	2	-	30	97
R Atividades artísticas, desportivas e recreativas	-	1	5	-	-	2	17
S Outras atividades de serviços	-	-	3	-	1	-	23
T Famílias empregadoras de pessoal doméstico	-	-	-	-	-	-	4
U Organismos internacionais e extraterritoriais	-	-	-	-	-	-	-
CAE Desconhecida	-	-	-	-	-	-	1

Legenda:
 16 - Dispositivos e equipamentos de segurança; 17 - Equipamentos de escritório e pessoais, material de desporto, armas, equipamento doméstico; 18 - Organismos vivos e seres humanos; 19 - Resíduos diversos; 20 - Fenómenos físicos e elementos naturais; 21 - Outros agentes; 22 - Nenhum agente material ou Nenhuma informação

Quadro 63 – Número de acidentes de trabalho, segundo as atividades, por agente material associado ao contacto Homens

AGENTE MATERIAL ASSOCIADO AO CONTACTO	Total	1	2	3	4	5	6	7
ATIVIDADES (CAE - Rev. 3)								
TOTAL	1 793	105	44	7	14	3	153	52
A Agricultura, produção animal, caça, floresta e pesca	167	17	-	-	-	1	25	5
01/02 Agricultura, produção animal, caça, silvicultura, florestal	84	10	-	-	-	1	9	3
03 Pesca e aquicultura	83	7	-	-	-	-	16	2
B Indústrias extrativas	3	-	-	-	-	-	-	1
C Indústrias transformadoras	279	12	10	-	8	-	24	10
10/11 Indústrias alimentares e das bebidas	117	7	2	-	6	-	10	1
12 Indústria do tabaco	4	-	-	-	-	-	-	-
13/15 Fabricação de têxteis, indústria do vestuário e couro	-	-	-	-	-	-	-	-
16 Indústria da madeira, da cortiça, cestaria, espartaria	21	1	1	-	-	-	-	2
17 Fabricação de pasta, de papel, cartão e seus artigos	-	-	-	-	-	-	-	-
18 Impressão e reprodução de suportes gravados	11	-	1	-	-	-	1	-
19/21 Coque, produtos químicos e farmacêuticos	1	-	-	-	-	-	-	-
22/23 Artigos de borracha, matérias plásticas e não metálicos	38	1	1	-	2	-	5	-
24/25 Indústrias metalúrgicas de base, produtos metálicos	58	2	2	-	-	-	2	4
26/27 Fab. de equip. informáticos, eletrónica, ótica, elétricos	2	1	-	-	-	-	1	-
28 Fabricação de máquinas e equipamentos, n.e.	3	-	-	-	-	-	1	-
29/30 Fabricação de veículos e outro equipam. de transporte	-	-	-	-	-	-	-	-
31 Fabricação de mobiliário e de colchões	2	-	-	-	-	-	-	-
32 Outras indústrias transformadoras	1	-	-	-	-	-	-	-
33 Reparação, manutenção e instalação de máquinas	21	-	3	-	-	-	4	3
D Eletricidade, gás, vapor, água quente e fria, ar frio	11	-	-	-	-	-	1	-
E Distribuição água, saneamento, gestão de resíduos	77	4	-	-	2	-	2	-
36 Captação, tratamento e distribuição de água	26	1	-	-	2	-	1	-
37/39 Tratamento águas, elim. resíduos, descontaminação	51	3	-	-	-	-	1	-
F Construção	387	42	27	6	2	1	30	24
G Comércio, reparação de automóveis e motociclos	253	9	3	-	1	-	24	2
45 Comércio, reparação de automóveis e motociclos	41	-	-	-	-	-	3	1
46/47 Comércio por grosso e a retalho	212	9	3	-	1	-	21	1
H Transportes e armazenagem	156	5	-	-	-	1	8	2
49 Transportes terrestres	40	1	-	-	-	-	5	-
50 Transportes por água	19	1	-	-	-	-	2	-
51 Transportes aéreos	47	-	-	-	-	-	-	2
52 Armazenagem, atividades auxiliares dos transportes	40	1	-	-	-	1	1	-
53 Atividades postais e de courier	10	2	-	-	-	-	-	-
I Alojamento, restauração e similares	72	1	-	-	-	-	3	2
J Atividades de informação e de comunicação	8	2	-	-	-	-	1	-
K Atividades financeiras e de seguros	7	-	-	-	-	-	1	-
L Atividades imobiliárias	9	-	-	-	-	-	-	-
M Atividades de consultoria, científicas e técnicas	16	-	-	-	-	-	-	-
N Atividades administrativas e serviços de apoio	31	2	2	-	-	-	1	1
O Adm. Pública, defesa, segurança social obrigatória	224	7	-	1	1	-	23	5
P Educação	5	-	-	-	-	-	1	-
Q Atividades de saúde humana e apoio social	50	1	1	-	-	-	8	-
R Atividades artísticas, desportivas e recreativas	20	2	-	-	-	-	-	-
S Outras atividades de serviços	16	-	1	-	-	-	1	-
T Famílias empregadoras de pessoal doméstico	1	1	-	-	-	-	-	-
U Organismos internacionais e extraterritoriais	-	-	-	-	-	-	-	-
CAE Desconhecida	1	-	-	-	-	-	-	-

Continua

Legenda:
 1 - Edifícios ou superfícies ao nível do solo; 2 - Edifícios, construções ou superfícies acima do solo; 3 - Edifícios, construções ou superfícies abaixo do solo; 4 - Dispositivos de distribuição de matéria e de alimentação, canalizações; 5 - Motores, dispositivos de transmissão e de armazenamento de energia; 6 - Ferramentas manuais não motorizadas; 7 - Ferramentas sustidas ou conduzidas manualmente - mecânicas

Quadro 63 – Número de acidentes de trabalho, segundo as atividades, por agente material associado ao contacto (continuação)

AGENTE MATERIAL ASSOCIADO AO CONTACTO	8	9	10	11	12	13	14	15
ATIVIDADES (CAE - Rev. 3)								
TOTAL	32	28	30	77	42	13	226	21
A Agricultura, produção animal, caça, floresta e pesca	-	1	-	8	3	9	13	2
01/02 Agricultura, produção animal, caça, silvicultura, florestal	-	1	-	1	1	-	8	-
03 Pesca e aquicultura	-	-	-	7	2	9	5	2
B Indústrias extrativas	-	-	-	-	-	-	1	1
C Indústrias transformadoras	7	4	12	16	4	-	56	6
10/11 Indústrias alimentares e das bebidas	4	-	3	9	2	-	25	6
12 Indústria do tabaco	-	1	1	-	-	-	1	-
13/15 Fabricação de têxteis, indústria do vestuário e couro	-	-	-	-	-	-	-	-
16 Indústria da madeira, da cortiça, cestaria, espartaria	-	-	1	1	-	-	2	-
17 Fabricação de pasta, de papel, cartão e seus artigos	-	-	-	-	-	-	-	-
18 Impressão e reprodução de suportes gravados	-	-	-	2	1	-	1	-
19/21 Coque, produtos químicos e farmacêuticos	-	-	-	-	-	-	-	-
22/23 Artigos de borracha, matérias plásticas e não metálicos	-	1	3	2	1	-	5	-
24/25 Indústrias metalúrgicas de base, produtos metálicos	2	1	4	1	-	-	18	-
26/27 Fab. de equip. informáticos, eletrónica, ótica, elétricos	-	-	-	-	-	-	-	-
28 Fabricação de máquinas e equipamentos, n.e.	-	-	-	-	-	-	-	-
29/30 Fabricação de veículos e outro equipam. de transporte	-	-	-	-	-	-	-	-
31 Fabricação de mobiliário e de colchões	-	-	-	-	-	-	-	-
32 Outras indústrias transformadoras	-	-	-	-	-	-	-	-
33 Reparação, manutenção e instalação de máquinas	1	1	-	1	-	-	4	-
D Eletricidade, gás, vapor, água quente e fria, ar frio	-	-	1	1	-	-	1	1
E Distribuição água, saneamento, gestão de resíduos	-	-	2	6	2	-	6	-
36 Captação, tratamento e distribuição de água	-	-	1	1	-	-	4	-
37/39 Tratamento águas, elim. resíduos, descontaminação	-	-	1	5	2	-	2	-
F Construção	11	9	7	12	5	1	59	5
G Comércio, reparação de automóveis e motociclos	4	7	4	17	8	1	41	3
45 Comércio, reparação de automóveis e motociclos	-	3	-	-	2	-	7	1
46/47 Comércio por grosso e a retalho	4	4	4	17	6	1	34	2
H Transportes e armazenagem	1	4	-	3	9	2	11	1
49 Transportes terrestres	1	-	-	1	4	-	4	1
50 Transportes por água	-	-	-	1	1	-	-	-
51 Transportes aéreos	-	-	-	1	-	2	1	-
52 Armazenagem, atividades auxiliares dos transportes	-	3	-	-	1	-	6	-
53 Atividades postais e de courier	-	1	-	-	3	-	-	-
I Alojamento, restauração e similares	2	-	-	2	4	-	6	1
J Atividades de informação e de comunicação	-	1	-	2	-	-	1	-
K Atividades financeiras e de seguros	-	-	-	1	-	-	-	-
L Atividades imobiliárias	-	-	-	-	-	-	1	-
M Atividades de consultoria, científicas e técnicas	-	-	-	2	-	-	3	-
N Atividades administrativas e serviços de apoio	1	-	-	1	-	-	1	-
O Adm. Pública, defesa, segurança social obrigatória	3	1	3	5	7	-	23	-
P Educação	-	-	-	-	-	-	-	-
Q Atividades de saúde humana e apoio social	2	1	1	1	-	-	3	1
R Atividades artísticas, desportivas e recreativas	-	-	-	-	-	-	-	-
S Outras atividades de serviços	1	-	-	-	-	-	-	-
T Famílias empregadoras de pessoal doméstico	-	-	-	-	-	-	-	-
U Organismos internacionais e extraterritoriais	-	-	-	-	-	-	-	-
CAE Desconhecida	-	-	-	-	-	-	-	-

Continua

Legenda:
 8 - Ferramentas manuais sem especificações quanto à motorização; 9 - Máquinas e equipamentos portáteis ou móveis; 10 - Máquinas e equipamentos fixos; 11 - Dispositivos de transporte e de armazenamento; 12 - Veículos terrestres; 13 - Outros veículos de transporte; 14 - Materiais, objetos, produtos, componentes de máquina, estilhaços, poeiras; 15 - Substâncias químicas, explosivas, radioativas, biológicas

Quadro 63 – Número de acidentes de trabalho, segundo as atividades, por agente material associado ao contacto (continuação)

AGENTE MATERIAL ASSOCIADO AO CONTACTO	16	17	18	19	20	21	22
ATIVIDADES (CAE - Rev. 3)							
TOTAL	3	23	62	33	8	110	707
A Agricultura, produção animal, caça, floresta e pesca	-	2	25	1	3	1	51
01/02 Agricultura, produção animal, caça, silvicultura, florestal	-	-	21	-	-	1	28
03 Pesca e aquicultura	-	2	4	1	3	-	23
B Indústrias extrativas	-	-	-	-	-	-	-
C Indústrias transformadoras	-	2	5	5	-	14	84
10/11 Indústrias alimentares e das bebidas	-	2	2	1	-	-	37
12 Indústria do tabaco	-	-	-	-	-	-	1
13/15 Fabricação de têxteis, indústria do vestuário e couro	-	-	-	-	-	-	-
16 Indústria da madeira, da cortiça, cestaria, espartaria	-	-	1	-	-	1	11
17 Fabricação de pasta, de papel, cartão e seus artigos	-	-	-	-	-	-	-
18 Impressão e reprodução de suportes gravados	-	-	-	-	-	3	2
19/21 Coque, produtos químicos e farmacêuticos	-	-	-	-	-	1	-
22/23 Artigos de borracha, matérias plásticas e não metálicos	-	-	1	1	-	5	10
24/25 Indústrias metalúrgicas de base, produtos metálicos	-	-	-	2	-	4	16
26/27 Fab. de equip. informáticos, eletrónica, ótica, elétricos	-	-	-	-	-	-	-
28 Fabricação de máquinas e equipamentos, n.e.	-	-	-	-	-	-	2
29/30 Fabricação de veículos e outro equipam. de transporte	-	-	-	-	-	-	-
31 Fabricação de mobiliário e de colchões	-	-	-	-	-	-	2
32 Outras indústrias transformadoras	-	-	1	-	-	-	-
33 Reparação, manutenção e instalação de máquinas	-	-	-	1	-	-	3
D Eletricidade, gás, vapor, água quente e fria, ar frio	-	-	-	-	-	-	6
E Distribuição água, saneamento, gestão de resíduos	-	-	-	17	2	6	28
36 Captação, tratamento e distribuição de água	-	-	-	2	-	1	13
37/39 Tratamento águas, elim. resíduos, descontaminação	-	-	-	15	2	5	15
F Construção	1	2	1	2	1	13	126
G Comércio, reparação de automóveis e motociclos	-	7	4	1	-	14	103
45 Comércio, reparação de automóveis e motociclos	-	-	-	-	-	1	23
46/47 Comércio por grosso e a retalho	-	7	4	1	-	13	80
H Transportes e armazenagem	2	1	-	-	1	28	77
49 Transportes terrestres	-	-	-	-	-	1	22
50 Transportes por água	1	-	-	-	-	4	9
51 Transportes aéreos	-	-	-	-	1	14	26
52 Armazenagem, atividades auxiliares dos transportes	1	1	-	-	-	9	16
53 Atividades postais e de courier	-	-	-	-	-	-	4
I Alojamento, restauração e similares	-	2	-	-	-	6	43
J Atividades de informação e de comunicação	-	-	-	-	-	-	1
K Atividades financeiras e de seguros	-	2	-	-	-	1	2
L Atividades imobiliárias	-	-	-	-	-	-	8
M Atividades de consultoria, científicas e técnicas	-	-	-	1	-	3	7
N Atividades administrativas e serviços de apoio	-	1	2	-	-	1	18
O Adm. Pública, defesa, segurança social obrigatória	-	-	9	5	-	16	115
P Educação	-	-	2	-	-	1	1
Q Atividades de saúde humana e apoio social	-	3	7	1	-	5	15
R Atividades artísticas, desportivas e recreativas	-	1	4	-	-	1	12
S Outras atividades de serviços	-	-	3	-	1	-	9
T Famílias empregadoras de pessoal doméstico	-	-	-	-	-	-	-
U Organismos internacionais e extraterritoriais	-	-	-	-	-	-	-
CAE Desconhecida	-	-	-	-	-	-	1

Legenda:
 16 - Dispositivos e equipamentos de segurança; 17 - Equipamentos de escritório e pessoais, material de desporto, armas, equipamento doméstico; 18 - Organismos vivos e seres humanos; 19 - Resíduos diversos; 20 - Fenómenos físicos e elementos naturais; 21 - Outros agentes; 22 - Nenhum agente material ou Nenhuma informação

Quadro 64 – Número de acidentes de trabalho, segundo as atividades, por agente material associado ao contacto
Mulheres

AGENTE MATERIAL ASSOCIADO AO CONTACTO	Total	1	2	3	4	5	6	7
ATIVIDADES (CAE - Rev. 3)								
TOTAL	801	49	19	-	5	1	63	16
A Agricultura, produção animal, caça, floresta e pesca	7	-	-	-	-	-	1	-
01/02 Agricultura, produção animal, caça, silvicultura, florestal	4	-	-	-	-	-	1	-
03 Pesca e aquicultura	3	-	-	-	-	-	-	-
B Indústrias extrativas	-	-	-	-	-	-	-	-
C Indústrias transformadoras	88	3	5	-	1	-	7	-
10/11 Indústrias alimentares e das bebidas	68	3	3	-	-	-	7	-
12 Indústria do tabaco	1	-	-	-	-	-	-	-
13/15 Fabricação de têxteis, indústria do vestuário e couro	1	-	1	-	-	-	-	-
16 Indústria da madeira, da cortiça, cestaria, espartaria	1	-	-	-	-	-	-	-
17 Fabricação de pasta, de papel, cartão e seus artigos	-	-	-	-	-	-	-	-
18 Impressão e reprodução de suportes gravados	-	-	-	-	-	-	-	-
19/21 Coque, produtos químicos e farmacêuticos	1	-	1	-	-	-	-	-
22/23 Artigos de borracha, matérias plásticas e não metálicos	1	-	-	-	-	-	-	-
24/25 Indústrias metalúrgicas de base, produtos metálicos	15	-	-	-	1	-	-	-
26/27 Fab. de equip. informáticos, eletrónica, ótica, elétricos	-	-	-	-	-	-	-	-
28 Fabricação de máquinas e equipamentos, n.e.	-	-	-	-	-	-	-	-
29/30 Fabricação de veículos e outro equipam. de transporte	-	-	-	-	-	-	-	-
31 Fabricação de mobiliário e de colchões	-	-	-	-	-	-	-	-
32 Outras indústrias transformadoras	-	-	-	-	-	-	-	-
33 Reparação, manutenção e instalação de máquinas	-	-	-	-	-	-	-	-
D Eletricidade, gás, vapor, água quente e fria, ar frio	1	-	-	-	-	-	-	-
E Distribuição água, saneamento, gestão de resíduos	4	-	-	-	-	-	-	-
36 Captação, tratamento e distribuição de água	-	-	-	-	-	-	-	-
37/39 Tratamento águas, elim. resíduos, descontaminação	4	-	-	-	-	-	-	-
F Construção	37	5	6	-	-	-	2	3
G Comércio, reparação de automóveis e motociclos	123	7	2	-	-	-	11	4
45 Comércio, reparação de automóveis e motociclos	5	-	-	-	-	-	1	-
46/47 Comércio por grosso e a retalho	118	7	2	-	-	-	10	4
H Transportes e armazenagem	25	1	-	-	-	-	-	-
49 Transportes terrestres	1	-	-	-	-	-	-	-
50 Transportes por água	1	-	-	-	-	-	-	-
51 Transportes aéreos	20	-	-	-	-	-	-	-
52 Armazenagem, atividades auxiliares dos transportes	-	-	-	-	-	-	-	-
53 Atividades postais e de courier	3	1	-	-	-	-	-	-
I Alojamento, restauração e similares	127	7	2	-	1	1	13	7
J Atividades de informação e de comunicação	6	1	-	-	-	-	1	-
K Atividades financeiras e de seguros	7	1	-	-	-	-	-	-
L Atividades imobiliárias	2	-	-	-	-	-	1	-
M Atividades de consultoria, científicas e técnicas	6	2	-	-	-	-	-	-
N Atividades administrativas e serviços de apoio	22	4	-	-	-	-	-	-
O Adm. Pública, defesa, segurança social obrigatória	82	1	1	-	1	-	7	1
P Educação	31	1	-	-	-	-	3	-
Q Atividades de saúde humana e apoio social	198	12	2	-	1	-	16	1
R Atividades artísticas, desportivas e recreativas	7	-	-	-	-	-	-	-
S Outras atividades de serviços	20	-	1	-	1	-	1	-
T Famílias empregadoras de pessoal doméstico	8	4	-	-	-	-	-	-
U Organismos internacionais e extraterritoriais	-	-	-	-	-	-	-	-
CAE Desconhecida	-	-	-	-	-	-	-	-

Continua

Legenda:
 1 - Edifícios ou superfícies ao nível do solo; 2 - Edifícios, construções ou superfícies acima do solo; 3 - Edifícios, construções ou superfícies abaixo do solo; 4 - Dispositivos de distribuição de matéria e de alimentação, canalizações; 5 - Motores, dispositivos de transmissão e de armazenamento de energia; 6 - Ferramentas manuais não motorizadas; 7 - Ferramentas sustidas ou conduzidas manualmente – mecânicas

Quadro 64 – Número de acidentes de trabalho, segundo as atividades, por agente material associado ao contacto (continuação)

AGENTE MATERIAL ASSOCIADO AO CONTACTO	8	9	10	11	12	13	14	15
ATIVIDADES (CAE - Rev. 3)								
TOTAL	12	2	6	30	10	1	32	13
A Agricultura, produção animal, caça, floresta e pesca	-	-	-	1	1	-	-	-
01/02 Agricultura, produção animal, caça, silvicultura, florestal	-	-	-	1	1	-	-	-
03 Pesca e aquicultura	-	-	-	-	-	-	-	-
B Indústrias extrativas	-	-	-	-	-	-	-	-
C Indústrias transformadoras	1	-	2	10	1	-	6	2
10/11 Indústrias alimentares e das bebidas	-	-	2	9	1	-	2	2
12 Indústria do tabaco	-	-	-	-	-	-	1	-
13/15 Fabricação de têxteis, indústria do vestuário e couro	-	-	-	-	-	-	-	-
16 Indústria da madeira, da cortiça, cestaria, espartaria	-	-	-	-	-	-	-	-
17 Fabricação de pasta, de papel, cartão e seus artigos	-	-	-	-	-	-	-	-
18 Impressão e reprodução de suportes gravados	-	-	-	-	-	-	-	-
19/21 Coque, produtos químicos e farmacêuticos	-	-	-	-	-	-	-	-
22/23 Artigos de borracha, matérias plásticas e não metálicos	-	-	-	-	-	-	-	-
24/25 Indústrias metalúrgicas de base, produtos metálicos	1	-	-	1	-	-	3	-
26/27 Fab. de equip. informáticos, eletrónica, ótica, elétricos	-	-	-	-	-	-	-	-
28 Fabricação de máquinas e equipamentos, n.e.	-	-	-	-	-	-	-	-
29/30 Fabricação de veículos e outro equipam. de transporte	-	-	-	-	-	-	-	-
31 Fabricação de mobiliário e de colchões	-	-	-	-	-	-	-	-
32 Outras indústrias transformadoras	-	-	-	-	-	-	-	-
33 Reparação, manutenção e instalação de máquinas	-	-	-	-	-	-	-	-
D Eletricidade, gás, vapor, água quente e fria, ar frio	-	-	-	-	-	-	-	-
E Distribuição água, saneamento, gestão de resíduos	-	-	-	-	-	-	-	-
36 Captação, tratamento e distribuição de água	-	-	-	-	-	-	-	-
37/39 Tratamento águas, elim. resíduos, descontaminação	-	-	-	-	-	-	-	-
F Construção	-	-	1	-	-	-	1	-
G Comércio, reparação de automóveis e motociclos	4	1	1	7	2	-	9	1
45 Comércio, reparação de automóveis e motociclos	-	-	-	-	-	-	1	-
46/47 Comércio por grosso e a retalho	4	1	1	7	2	-	8	1
H Transportes e armazenagem	-	-	-	-	1	-	-	-
49 Transportes terrestres	-	-	-	-	1	-	-	-
50 Transportes por água	-	-	-	-	-	-	-	-
51 Transportes aéreos	-	-	-	-	-	-	-	-
52 Armazenagem, atividades auxiliares dos transportes	-	-	-	-	-	-	-	-
53 Atividades postais e de courier	-	-	-	-	-	-	-	-
I Alojamento, restauração e similares	1	1	2	3	-	-	5	4
J Atividades de informação e de comunicação	-	-	-	-	-	-	-	-
K Atividades financeiras e de seguros	-	-	-	-	-	-	-	-
L Atividades imobiliárias	-	-	-	-	-	-	-	-
M Atividades de consultoria, científicas e técnicas	1	-	-	-	-	-	-	-
N Atividades administrativas e serviços de apoio	-	-	-	-	-	-	-	-
O Adm. Pública, defesa, segurança social obrigatória	-	-	-	2	1	-	3	-
P Educação	-	-	-	-	-	-	2	1
Q Atividades de saúde humana e apoio social	5	-	-	6	4	1	5	4
R Atividades artísticas, desportivas e recreativas	-	-	-	-	-	-	-	-
S Outras atividades de serviços	-	-	-	1	-	-	1	1
T Famílias empregadoras de pessoal doméstico	-	-	-	-	-	-	-	-
U Organismos internacionais e extraterritoriais	-	-	-	-	-	-	-	-
CAE Desconhecida	-	-	-	-	-	-	-	-

Continua

Legenda:
 8 - Ferramentas manuais sem especificações quanto à motorização; 9 - Máquinas e equipamentos portáteis ou móveis; 10 - Máquinas e equipamentos fixos; 11 - Dispositivos de transporte e de armazenamento; 12 - Veículos terrestres; 13 - Outros veículos de transporte; 14 - Materiais, objetos, produtos, componentes de máquina, estilhaços, poeiras; 15 - Substâncias químicas, explosivas, radioativas, biológicas

Quadro 64 – Número de acidentes de trabalho, segundo as atividades, por agente material associado ao contacto (continuação)

AGENTE MATERIAL ASSOCIADO AO CONTACTO	16	17	18	19	20	21	22
ATIVIDADES (CAE - Rev. 3)							
TOTAL	-	29	41	14	1	86	371
A Agricultura, produção animal, caça, floresta e pesca	-	-	-	-	-	2	2
01/02 Agricultura, produção animal, caça, silvicultura, florestal	-	-	-	-	-	-	1
03 Pesca e aquicultura	-	-	-	-	-	2	1
B Indústrias extrativas	-	-	-	-	-	-	-
C Indústrias transformadoras	-	-	5	7	-	2	36
10/11 Indústrias alimentares e das bebidas	-	-	5	4	-	2	28
12 Indústria do tabaco	-	-	-	-	-	-	-
13/15 Fabricação de têxteis, indústria do vestuário e couro	-	-	-	-	-	-	-
16 Indústria da madeira, da cortiça, cestaria, espartaria	-	-	-	-	-	-	1
17 Fabricação de pasta, de papel, cartão e seus artigos	-	-	-	-	-	-	-
18 Impressão e reprodução de suportes gravados	-	-	-	-	-	-	-
19/21 Coque, produtos químicos e farmacêuticos	-	-	-	-	-	-	-
22/23 Artigos de borracha, matérias plásticas e não metálicos	-	-	-	-	-	-	1
24/25 Indústrias metalúrgicas de base, produtos metálicos	-	-	-	3	-	-	6
26/27 Fab. de equip. informáticos, eletrónica, ótica, elétricos	-	-	-	-	-	-	-
28 Fabricação de máquinas e equipamentos, n.e.	-	-	-	-	-	-	-
29/30 Fabricação de veículos e outro equipam. de transporte	-	-	-	-	-	-	-
31 Fabricação de mobiliário e de colchões	-	-	-	-	-	-	-
32 Outras indústrias transformadoras	-	-	-	-	-	-	-
33 Reparação, manutenção e instalação de máquinas	-	-	-	-	-	-	-
D Eletricidade, gás, vapor, água quente e fria, ar frio	-	-	-	-	-	-	1
E Distribuição água, saneamento, gestão de resíduos	-	-	-	4	-	-	-
36 Captação, tratamento e distribuição de água	-	-	-	-	-	-	-
37/39 Tratamento águas, elim. resíduos, descontaminação	-	-	-	4	-	-	-
F Construção	-	-	-	-	-	-	19
G Comércio, reparação de automóveis e motociclos	-	3	1	1	-	15	54
45 Comércio, reparação de automóveis e motociclos	-	-	-	-	-	-	3
46/47 Comércio por grosso e a retalho	-	3	1	1	-	15	51
H Transportes e armazenagem	-	-	1	-	1	6	15
49 Transportes terrestres	-	-	-	-	-	-	-
50 Transportes por água	-	-	-	-	-	-	1
51 Transportes aéreos	-	-	-	-	1	6	13
52 Armazenagem, atividades auxiliares dos transportes	-	-	-	-	-	-	-
53 Atividades postais e de courier	-	-	1	-	-	-	1
I Alojamento, restauração e similares	-	4	1	-	-	9	66
J Atividades de informação e de comunicação	-	1	-	-	-	-	3
K Atividades financeiras e de seguros	-	-	-	-	-	-	6
L Atividades imobiliárias	-	-	-	-	-	-	1
M Atividades de consultoria, científicas e técnicas	-	-	-	-	-	-	3
N Atividades administrativas e serviços de apoio	-	4	1	1	-	2	10
O Adm. Pública, defesa, segurança social obrigatória	-	4	7	-	-	22	32
P Educação	-	3	1	-	-	2	18
Q Atividades de saúde humana e apoio social	-	10	23	1	-	25	82
R Atividades artísticas, desportivas e recreativas	-	-	1	-	-	1	5
S Outras atividades de serviços	-	-	-	-	-	-	14
T Famílias empregadoras de pessoal doméstico	-	-	-	-	-	-	4
U Organismos internacionais e extraterritoriais	-	-	-	-	-	-	-
CAE Desconhecida	-	-	-	-	-	-	-

Legenda:
 16 - Dispositivos e equipamentos de segurança; 17 - Equipamentos de escritório e pessoais, material de desporto, armas, equipamento doméstico; 18 - Organismos vivos e seres humanos; 19 - Resíduos diversos; 20 - Fenómenos físicos e elementos naturais; 21 - Outros agentes; 22 - Nenhum agente material ou Nenhuma informação

Quadro 65 – Número de acidentes de trabalho mortais, segundo as atividades, por agente material associado ao contacto

AGENTE MATERIAL ASSOCIADO AO CONTACTO	Total	1	2	3	4	5	6	7
ATIVIDADES (CAE - Rev. 3)								
TOTAL	3	-	-	-	-	-	-	-
A Agricultura, produção animal, caça, floresta e pesca	2	-	-	-	-	-	-	-
01/02 Agricultura, produção animal, caça, silvicultura, florestal	-	-	-	-	-	-	-	-
03 Pesca e aquicultura	2	-	-	-	-	-	-	-
B Indústrias extrativas	-	-	-	-	-	-	-	-
C Indústrias transformadoras	-	-	-	-	-	-	-	-
10/11 Indústrias alimentares e das bebidas	-	-	-	-	-	-	-	-
12 Indústria do tabaco	-	-	-	-	-	-	-	-
13/15 Fabricação de têxteis, indústria do vestuário e couro	-	-	-	-	-	-	-	-
16 Indústria da madeira, da cortiça, cestaria, espartaria	-	-	-	-	-	-	-	-
17 Fabricação de pasta, de papel, cartão e seus artigos	-	-	-	-	-	-	-	-
18 Impressão e reprodução de suportes gravados	-	-	-	-	-	-	-	-
19/21 Coque, produtos químicos e farmacêuticos	-	-	-	-	-	-	-	-
22/23 Artigos de borracha, matérias plásticas e não metálicos	-	-	-	-	-	-	-	-
24/25 Indústrias metalúrgicas de base, produtos metálicos	-	-	-	-	-	-	-	-
26/27 Fab. de equip. informáticos, eletrónica, ótica, elétricos	-	-	-	-	-	-	-	-
28 Fabricação de máquinas e equipamentos, n.e.	-	-	-	-	-	-	-	-
29/30 Fabricação de veículos e outro equipam. de transporte	-	-	-	-	-	-	-	-
31 Fabricação de mobiliário e de colchões	-	-	-	-	-	-	-	-
32 Outras indústrias transformadoras	-	-	-	-	-	-	-	-
33 Reparação, manutenção e instalação de máquinas	-	-	-	-	-	-	-	-
D Eletricidade, gás, vapor, água quente e fria, ar frio	-	-	-	-	-	-	-	-
E Distribuição água, saneamento, gestão de resíduos	-	-	-	-	-	-	-	-
36 Captação, tratamento e distribuição de água	-	-	-	-	-	-	-	-
37/39 Tratamento águas, elim. resíduos, descontaminação	-	-	-	-	-	-	-	-
F Construção	1	-	-	-	-	-	-	-
G Comércio, reparação de automóveis e motociclos	-	-	-	-	-	-	-	-
45 Comércio, reparação de automóveis e motociclos	-	-	-	-	-	-	-	-
46/47 Comércio por grosso e a retalho	-	-	-	-	-	-	-	-
H Transportes e armazenagem	-	-	-	-	-	-	-	-
49 Transportes terrestres	-	-	-	-	-	-	-	-
50 Transportes por água	-	-	-	-	-	-	-	-
51 Transportes aéreos	-	-	-	-	-	-	-	-
52 Armazenagem, atividades auxiliares dos transportes	-	-	-	-	-	-	-	-
53 Atividades postais e de courier	-	-	-	-	-	-	-	-
I Alojamento, restauração e similares	-	-	-	-	-	-	-	-
J Atividades de informação e de comunicação	-	-	-	-	-	-	-	-
K Atividades financeiras e de seguros	-	-	-	-	-	-	-	-
L Atividades imobiliárias	-	-	-	-	-	-	-	-
M Atividades de consultoria, científicas e técnicas	-	-	-	-	-	-	-	-
N Atividades administrativas e serviços de apoio	-	-	-	-	-	-	-	-
O Adm. Pública, defesa, segurança social obrigatória	-	-	-	-	-	-	-	-
P Educação	-	-	-	-	-	-	-	-
Q Atividades de saúde humana e apoio social	-	-	-	-	-	-	-	-
R Atividades artísticas, desportivas e recreativas	-	-	-	-	-	-	-	-
S Outras atividades de serviços	-	-	-	-	-	-	-	-
T Famílias empregadoras de pessoal doméstico	-	-	-	-	-	-	-	-
U Organismos internacionais e extraterritoriais	-	-	-	-	-	-	-	-
CAE Desconhecida	-	-	-	-	-	-	-	-

Continua

Legenda:
 1 - Edifícios ou superfícies ao nível do solo; 2 - Edifícios, construções ou superfícies acima do solo; 3 - Edifícios, construções ou superfícies abaixo do solo; 4 - Dispositivos de distribuição de matéria e de alimentação, canalizações; 5 - Motores, dispositivos de transmissão e de armazenamento de energia; 6 - Ferramentas manuais não motorizadas; 7 - Ferramentas sustidas ou conduzidas manualmente – mecânicas

Quadro 65 – Número de acidentes de trabalho mortais, segundo as atividades, por agente material associado ao contacto

(continuação)

AGENTE MATERIAL ASSOCIADO AO CONTACTO	8	9	10	11	12	13	14	15
ATIVIDADES (CAE - Rev. 3)								
TOTAL	-	-	-	-	-	-	-	-
A Agricultura, produção animal, caça, floresta e pesca	-	-	-	-	-	-	-	-
01/02 Agricultura, produção animal, caça, silvicultura, florestal	-	-	-	-	-	-	-	-
03 Pesca e aquicultura	-	-	-	-	-	-	-	-
B Indústrias extrativas	-	-	-	-	-	-	-	-
C Indústrias transformadoras	-	-	-	-	-	-	-	-
10/11 Indústrias alimentares e das bebidas	-	-	-	-	-	-	-	-
12 Indústria do tabaco	-	-	-	-	-	-	-	-
13/15 Fabricação de têxteis, indústria do vestuário e couro	-	-	-	-	-	-	-	-
16 Indústria da madeira, da cortiça, cestaria, espartaria	-	-	-	-	-	-	-	-
17 Fabricação de pasta, de papel, cartão e seus artigos	-	-	-	-	-	-	-	-
18 Impressão e reprodução de suportes gravados	-	-	-	-	-	-	-	-
19/21 Coque, produtos químicos e farmacêuticos	-	-	-	-	-	-	-	-
22/23 Artigos de borracha, matérias plásticas e não metálicos	-	-	-	-	-	-	-	-
24/25 Indústrias metalúrgicas de base, produtos metálicos	-	-	-	-	-	-	-	-
26/27 Fab. de equip. informáticos, eletrónica, ótica, elétricos	-	-	-	-	-	-	-	-
28 Fabricação de máquinas e equipamentos, n.e.	-	-	-	-	-	-	-	-
29/30 Fabricação de veículos e outro equipam. de transporte	-	-	-	-	-	-	-	-
31 Fabricação de mobiliário e de colchões	-	-	-	-	-	-	-	-
32 Outras indústrias transformadoras	-	-	-	-	-	-	-	-
33 Reparação, manutenção e instalação de máquinas	-	-	-	-	-	-	-	-
D Eletricidade, gás, vapor, água quente e fria, ar frio	-	-	-	-	-	-	-	-
E Distribuição água, saneamento, gestão de resíduos	-	-	-	-	-	-	-	-
36 Captação, tratamento e distribuição de água	-	-	-	-	-	-	-	-
37/39 Tratamento águas, elim. resíduos, descontaminação	-	-	-	-	-	-	-	-
F Construção	-	-	-	-	-	-	-	-
G Comércio, reparação de automóveis e motociclos	-	-	-	-	-	-	-	-
45 Comércio, reparação de automóveis e motociclos	-	-	-	-	-	-	-	-
46/47 Comércio por grosso e a retalho	-	-	-	-	-	-	-	-
H Transportes e armazenagem	-	-	-	-	-	-	-	-
49 Transportes terrestres	-	-	-	-	-	-	-	-
50 Transportes por água	-	-	-	-	-	-	-	-
51 Transportes aéreos	-	-	-	-	-	-	-	-
52 Armazenagem, atividades auxiliares dos transportes	-	-	-	-	-	-	-	-
53 Atividades postais e de courier	-	-	-	-	-	-	-	-
I Alojamento, restauração e similares	-	-	-	-	-	-	-	-
J Atividades de informação e de comunicação	-	-	-	-	-	-	-	-
K Atividades financeiras e de seguros	-	-	-	-	-	-	-	-
L Atividades imobiliárias	-	-	-	-	-	-	-	-
M Atividades de consultoria, científicas e técnicas	-	-	-	-	-	-	-	-
N Atividades administrativas e serviços de apoio	-	-	-	-	-	-	-	-
O Adm. Pública, defesa, segurança social obrigatória	-	-	-	-	-	-	-	-
P Educação	-	-	-	-	-	-	-	-
Q Atividades de saúde humana e apoio social	-	-	-	-	-	-	-	-
R Atividades artísticas, desportivas e recreativas	-	-	-	-	-	-	-	-
S Outras atividades de serviços	-	-	-	-	-	-	-	-
T Famílias empregadoras de pessoal doméstico	-	-	-	-	-	-	-	-
U Organismos internacionais e extraterritoriais	-	-	-	-	-	-	-	-
CAE Desconhecida	-	-	-	-	-	-	-	-

Continua

Legenda:
 8 - Ferramentas manuais sem especificações quanto à motorização; 9 - Máquinas e equipamentos portáteis ou móveis; 10 - Máquinas e equipamentos fixos; 11 - Dispositivos de transporte e de armazenamento; 12 - Veículos terrestres; 13 - Outros veículos de transporte; 14 - Materiais, objetos, produtos, componentes de máquina, estilhaços, poeiras; 15 - Substâncias químicas, explosivas, radioativas, biológicas

Quadro 65 – Número de acidentes de trabalho mortais, segundo as atividades, por agente material associado ao contacto

(continuação)

AGENTE MATERIAL ASSOCIADO AO CONTACTO	16	17	18	19	20	21	22
ATIVIDADES (CAE - Rev. 3)							
TOTAL	-	-	-	-	2	1	-
A Agricultura, produção animal, caça, floresta e pesca	-	-	-	-	2	-	-
01/02 Agricultura, produção animal, caça, silvicultura, florestal	-	-	-	-	-	-	-
03 Pesca e aquicultura	-	-	-	-	2	-	-
B Indústrias extrativas	-	-	-	-	-	-	-
C Indústrias transformadoras	-	-	-	-	-	-	-
10/11 Indústrias alimentares e das bebidas	-	-	-	-	-	-	-
12 Indústria do tabaco	-	-	-	-	-	-	-
13/15 Fabricação de têxteis, indústria do vestuário e couro	-	-	-	-	-	-	-
16 Indústria da madeira, da cortiça, cestaria, espartaria	-	-	-	-	-	-	-
17 Fabricação de pasta, de papel, cartão e seus artigos	-	-	-	-	-	-	-
18 Impressão e reprodução de suportes gravados	-	-	-	-	-	-	-
19/21 Coque, produtos químicos e farmacêuticos	-	-	-	-	-	-	-
22/23 Artigos de borracha, matérias plásticas e não metálicos	-	-	-	-	-	-	-
24/25 Indústrias metalúrgicas de base, produtos metálicos	-	-	-	-	-	-	-
26/27 Fab. de equip. informáticos, eletrónica, ótica, elétricos	-	-	-	-	-	-	-
28 Fabricação de máquinas e equipamentos, n.e.	-	-	-	-	-	-	-
29/30 Fabricação de veículos e outro equipam. de transporte	-	-	-	-	-	-	-
31 Fabricação de mobiliário e de colchões	-	-	-	-	-	-	-
32 Outras indústrias transformadoras	-	-	-	-	-	-	-
33 Reparação, manutenção e instalação de máquinas	-	-	-	-	-	-	-
D Eletricidade, gás, vapor, água quente e fria, ar frio	-	-	-	-	-	-	-
E Distribuição água, saneamento, gestão de resíduos	-	-	-	-	-	-	-
36 Captação, tratamento e distribuição de água	-	-	-	-	-	-	-
37/39 Tratamento águas, elim. resíduos, descontaminação	-	-	-	-	-	-	-
F Construção	-	-	-	-	-	1	-
G Comércio, reparação de automóveis e motociclos	-	-	-	-	-	-	-
45 Comércio, reparação de automóveis e motociclos	-	-	-	-	-	-	-
46/47 Comércio por grosso e a retalho	-	-	-	-	-	-	-
H Transportes e armazenagem	-	-	-	-	-	-	-
49 Transportes terrestres	-	-	-	-	-	-	-
50 Transportes por água	-	-	-	-	-	-	-
51 Transportes aéreos	-	-	-	-	-	-	-
52 Armazenagem, atividades auxiliares dos transportes	-	-	-	-	-	-	-
53 Atividades postais e de courier	-	-	-	-	-	-	-
I Alojamento, restauração e similares	-	-	-	-	-	-	-
J Atividades de informação e de comunicação	-	-	-	-	-	-	-
K Atividades financeiras e de seguros	-	-	-	-	-	-	-
L Atividades imobiliárias	-	-	-	-	-	-	-
M Atividades de consultoria, científicas e técnicas	-	-	-	-	-	-	-
N Atividades administrativas e serviços de apoio	-	-	-	-	-	-	-
O Adm. Pública, defesa, segurança social obrigatória	-	-	-	-	-	-	-
P Educação	-	-	-	-	-	-	-
Q Atividades de saúde humana e apoio social	-	-	-	-	-	-	-
R Atividades artísticas, desportivas e recreativas	-	-	-	-	-	-	-
S Outras atividades de serviços	-	-	-	-	-	-	-
T Famílias empregadoras de pessoal doméstico	-	-	-	-	-	-	-
U Organismos internacionais e extraterritoriais	-	-	-	-	-	-	-
CAE Desconhecida	-	-	-	-	-	-	-

Legenda:
 16 - Dispositivos e equipamentos de segurança; 17 - Equipamentos de escritório e pessoais, material de desporto, armas, equipamento doméstico; 18 - Organismos vivos e seres humanos; 19 - Resíduos diversos; 20 - Fenómenos físicos e elementos naturais; 21 - Outros agentes; 22 - Nenhum agente material ou Nenhuma informação

**CONSEQUÊNCIAS
DO ACIDENTE**

Quadro 66 – Número de acidentes de trabalho, segundo as atividades, por natureza da lesão

Homens/Mulheres

NATUREZA DA LESÃO		Total	1	2	3	4	5	6	7
ATIVIDADES (CAE - Rev. 3)									
TOTAL		2 594	1 109	163	620	6	84	66	3
A	Agricultura, produção animal, caça, floresta e pesca	174	68	20	37	2	11	2	1
01/02	Agricultura, produção animal, caça, silvicultura, florestal	88	36	11	17	1	6	-	-
03	Pesca e aquicultura	86	32	9	20	1	5	2	1
B	Indústrias extrativas	3	3	-	-	-	-	-	-
C	Indústrias transformadoras	367	192	19	68	2	12	10	1
10/11	Indústrias alimentares e das bebidas	185	92	6	33	2	9	8	1
12	Indústria do tabaco	5	3	-	1	-	-	-	-
13/15	Fabricação de têxteis, indústria do vestuário e couro	1	1	-	-	-	-	-	-
16	Indústria da madeira, da cortiça, cestaria, espartaria	22	14	2	5	-	1	-	-
17	Fabricação de pasta, de papel, cartão e seus artigos	-	-	-	-	-	-	-	-
18	Impressão e reprodução de suportes gravados	11	4	1	2	-	1	-	-
19/21	Coque, produtos químicos e farmacêuticos	2	2	-	-	-	-	-	-
22/23	Artigos de borracha, matérias plásticas e não metálicos	39	16	4	9	-	-	-	-
24/25	Indústrias metalúrgicas de base, produtos metálicos	73	43	4	10	-	1	2	-
26/27	Fab. de equip. informáticos, eletrónica, ótica, elétricos	2	2	-	-	-	-	-	-
28	Fabricação de máquinas e equipamentos, n.e.	3	1	-	1	-	-	-	-
29/30	Fabricação de veículos e outro equipam. de transporte	-	-	-	-	-	-	-	-
31	Fabricação de mobiliário e de colchões	2	-	1	1	-	-	-	-
32	Outras indústrias transformadoras	1	1	-	-	-	-	-	-
33	Reparação, manutenção e instalação de máquinas	21	13	1	6	-	-	-	-
D	Eletricidade, gás, vapor, água quente e fria, ar frio	12	2	1	5	-	-	1	-
E	Distribuição água, saneamento, gestão de resíduos	81	36	2	22	-	4	2	1
36	Captação, tratamento e distribuição de água	26	5	-	8	-	3	-	1
37/39	Tratamento águas, elim. resíduos, descontaminação	55	31	2	14	-	1	2	-
F	Construção	424	215	33	103	1	3	5	-
G	Comércio, reparação de automóveis e motociclos	376	183	20	70	1	11	8	-
45	Comércio, reparação de automóveis e motociclos	46	23	2	12	-	-	1	-
46/47	Comércio por grosso e a retalho	330	160	18	58	1	11	7	-
H	Transportes e armazenagem	181	50	3	49	-	10	-	-
49	Transportes terrestres	41	10	2	10	-	4	-	-
50	Transportes por água	20	6	1	6	-	-	-	-
51	Transportes aéreos	67	13	-	15	-	3	-	-
52	Armazenagem, atividades auxiliares dos transportes	40	13	-	15	-	3	-	-
53	Atividades postais e de courier	13	8	-	3	-	-	-	-
I	Alojamento, restauração e similares	199	79	13	45	-	4	19	-
J	Atividades de informação e de comunicação	14	6	3	4	-	-	-	-
K	Atividades financeiras e de seguros	14	7	2	3	-	1	-	-
L	Atividades imobiliárias	11	4	-	2	-	-	1	-
M	Atividades de consultoria, científicas e técnicas	22	8	1	8	-	2	-	-
N	Atividades administrativas e serviços de apoio	53	23	1	20	-	2	-	-
O	Adm. Pública, defesa, segurança social obrigatória	306	105	21	80	-	9	7	-
P	Educação	36	12	4	10	-	1	3	-
Q	Atividades de saúde humana e apoio social	248	103	9	76	-	7	8	-
R	Atividades artísticas, desportivas e recreativas	27	1	3	10	-	3	-	-
S	Outras atividades de serviços	36	9	6	6	-	4	-	-
T	Famílias empregadoras de pessoal doméstico	9	3	2	1	-	-	-	-
U	Organismos internacionais e extraterritoriais	-	-	-	-	-	-	-	-
CAE	Desconhecida	1	-	-	1	-	-	-	-

Continua

Legenda: 1 - Feridas e lesões superficiais; 2 - Fraturas; 3 - Deslocações, entorses e distensões; 4 - Amputações (perdas de partes do corpo/esmagamento); 5 - Concussões e lesões internas; 6 - Queimaduras, escaldaduras, congelação; 7 - Envenenamentos (intoxicações), infeções

Quadro 66 – Número de acidentes de trabalho, segundo as atividades, por natureza da lesão

(continuação)

NATUREZA DA LESÃO		8	9	10	11	12	13	14
ATIVIDADES (CAE - Rev. 3)								
TOTAL		2	12	1	51	16	70	391
A	Agricultura, produção animal, caça, floresta e pesca	2	-	-	2	1	5	23
01/02	Agricultura, produção animal, caça, silvicultura, florestal	-	-	-	2	-	1	14
03	Pesca e aquicultura	2	-	-	-	1	4	9
B	Indústrias extrativas	-	-	-	-	-	-	-
C	Indústrias transformadoras	-	-	-	6	-	5	52
10/11	Indústrias alimentares e das bebidas	-	-	-	5	-	2	27
12	Indústria do tabaco	-	-	-	-	-	-	1
13/15	Fabricação de têxteis, indústria do vestuário e couro	-	-	-	-	-	-	-
16	Indústria da madeira, da cortiça, cestaria, espartaria	-	-	-	-	-	-	-
17	Fabricação de pasta, de papel, cartão e seus artigos	-	-	-	-	-	-	-
18	Impressão e reprodução de suportes gravados	-	-	-	-	-	-	3
19/21	Coque, produtos químicos e farmacêuticos	-	-	-	-	-	-	-
22/23	Artigos de borracha, matérias plásticas e não metálicos	-	-	-	-	-	1	9
24/25	Indústrias metalúrgicas de base, produtos metálicos	-	-	-	1	-	1	11
26/27	Fab. de equip. informáticos, eletrónica, ótica, elétricos	-	-	-	-	-	-	-
28	Fabricação de máquinas e equipamentos, n.e.	-	-	-	-	-	-	1
29/30	Fabricação de veículos e outro equipam. de transporte	-	-	-	-	-	-	-
31	Fabricação de mobiliário e de colchões	-	-	-	-	-	-	-
32	Outras indústrias transformadoras	-	-	-	-	-	-	-
33	Reparação, manutenção e instalação de máquinas	-	-	-	-	-	1	-
D	Eletricidade, gás, vapor, água quente e fria, ar frio	-	-	-	1	-	1	1
E	Distribuição água, saneamento, gestão de resíduos	-	-	-	1	1	-	12
36	Captação, tratamento e distribuição de água	-	-	-	-	1	-	8
37/39	Tratamento águas, elim. resíduos, descontaminação	-	-	-	1	-	-	4
F	Construção	-	-	-	8	3	8	45
G	Comércio, reparação de automóveis e motociclos	-	-	-	15	1	10	57
45	Comércio, reparação de automóveis e motociclos	-	-	-	2	1	-	5
46/47	Comércio por grosso e a retalho	-	-	-	13	-	10	52
H	Transportes e armazenagem	-	12	-	1	-	5	51
49	Transportes terrestres	-	-	-	-	-	1	14
50	Transportes por água	-	-	-	-	-	-	7
51	Transportes aéreos	-	12	-	-	-	4	20
52	Armazenagem, atividades auxiliares dos transportes	-	-	-	1	-	-	8
53	Atividades postais e de courier	-	-	-	-	-	-	2
I	Alojamento, restauração e similares	-	-	1	2	1	8	27
J	Atividades de informação e de comunicação	-	-	-	-	-	-	1
K	Atividades financeiras e de seguros	-	-	-	-	-	-	1
L	Atividades imobiliárias	-	-	-	-	-	-	4
M	Atividades de consultoria, científicas e técnicas	-	-	-	-	1	1	1
N	Atividades administrativas e serviços de apoio	-	-	-	1	-	-	6
O	Adm. Pública, defesa, segurança social obrigatória	-	-	-	7	2	11	64
P	Educação	-	-	-	2	-	1	3
Q	Atividades de saúde humana e apoio social	-	-	-	2	4	10	29
R	Atividades artísticas, desportivas e recreativas	-	-	-	3	-	1	6
S	Outras atividades de serviços	-	-	-	-	2	2	7
T	Famílias empregadoras de pessoal doméstico	-	-	-	-	-	2	1
U	Organismos internacionais e extraterritoriais	-	-	-	-	-	-	-
CAE	Desconhecida	-	-	-	-	-	-	-

Legenda:
 8 - Afogamento e asfixia ; 9 - Efeitos de ruído, vibrações e pressão; 10 - Efeitos de temperaturas extremas, luz e radiações; 11 - Choques; 12 - Lesões múltiplas; 13 - Outras lesões especificadas não incluídas noutras rúbricas; 14 - Natureza da lesão desconhecida

Quadro 67 – Número de acidentes de trabalho, segundo as atividades, por natureza da lesão

Homens

NATUREZA DA LESÃO		Total	1	2	3	4	5	6	7
ATIVIDADES (CAE - Rev. 3)									
TOTAL		1 793	776	117	420	5	64	26	3
A	Agricultura, produção animal, caça, floresta e pesca	167	65	19	37	2	11	2	1
01/02	Agricultura, produção animal, caça, silvicultura, florestal	84	34	10	17	1	6	-	-
03	Pesca e aquicultura	83	31	9	20	1	5	2	1
B	Indústrias extrativas	3	3	-	-	-	-	-	-
C	Indústrias transformadoras	279	144	16	48	2	10	6	1
10/11	Indústrias alimentares e das bebidas	117	54	4	20	2	7	5	1
12	Indústria do tabaco	4	3	-	-	-	-	-	-
13/15	Fabricação de têxteis, indústria do vestuário e couro	-	-	-	-	-	-	-	-
16	Indústria da madeira, da cortiça, cestaria, espartaria	21	13	2	5	-	1	-	-
17	Fabricação de pasta, de papel, cartão e seus artigos	-	-	-	-	-	-	-	-
18	Impressão e reprodução de suportes gravados	11	4	1	2	-	1	-	-
19/21	Coque, produtos químicos e farmacêuticos	1	1	-	-	-	-	-	-
22/23	Artigos de borracha, matérias plásticas e não metálicos	38	16	4	8	-	-	-	-
24/25	Indústrias metalúrgicas de base, produtos metálicos	58	36	3	5	-	1	1	-
26/27	Fab. de equip. informáticos, eletrónica, ótica, elétricos	2	2	-	-	-	-	-	-
28	Fabricação de máquinas e equipamentos, n.e.	3	1	-	1	-	-	-	-
29/30	Fabricação de veículos e outro equipam. de transporte	-	-	-	-	-	-	-	-
31	Fabricação de mobiliário e de colchões	2	-	1	1	-	-	-	-
32	Outras indústrias transformadoras	1	1	-	-	-	-	-	-
33	Reparação, manutenção e instalação de máquinas	21	13	1	6	-	-	-	-
D	Eletricidade, gás, vapor, água quente e fria, ar frio	11	2	1	4	-	-	1	-
E	Distribuição água, saneamento, gestão de resíduos	77	33	2	22	-	4	2	1
36	Captação, tratamento e distribuição de água	26	5	-	8	-	3	-	1
37/39	Tratamento águas, elim. resíduos, descontaminação	51	28	2	14	-	1	2	-
F	Construção	387	197	30	94	1	3	4	-
G	Comércio, reparação de automóveis e motociclos	253	123	17	50	-	8	1	-
45	Comércio, reparação de automóveis e motociclos	41	19	2	11	-	-	1	-
46/47	Comércio por grosso e a retalho	212	104	15	39	-	8	-	-
H	Transportes e armazenagem	156	46	3	43	-	9	-	-
49	Transportes terrestres	40	9	2	10	-	4	-	-
50	Transportes por água	19	6	1	6	-	-	-	-
51	Transportes aéreos	47	11	-	10	-	2	-	-
52	Armazenagem, atividades auxiliares dos transportes	40	13	-	15	-	3	-	-
53	Atividades postais e de courier	10	7	-	2	-	-	-	-
I	Alojamento, restauração e similares	72	32	4	15	-	2	4	-
J	Atividades de informação e de comunicação	8	5	1	2	-	-	-	-
K	Atividades financeiras e de seguros	7	4	-	3	-	-	-	-
L	Atividades imobiliárias	9	4	-	1	-	-	-	-
M	Atividades de consultoria, científicas e técnicas	16	6	1	6	-	1	-	-
N	Atividades administrativas e serviços de apoio	31	10	1	13	-	2	-	-
O	Adm. Pública, defesa, segurança social obrigatória	224	71	17	55	-	6	5	-
P	Educação	5	3	-	1	-	-	-	-
Q	Atividades de saúde humana e apoio social	50	22	2	15	-	1	1	-
R	Atividades artísticas, desportivas e recreativas	20	1	2	7	-	3	-	-
S	Outras atividades de serviços	16	4	1	3	-	4	-	-
T	Famílias empregadoras de pessoal doméstico	1	1	-	-	-	-	-	-
U	Organismos internacionais e extraterritoriais	-	-	-	-	-	-	-	-
CAE	Desconhecida	1	-	-	1	-	-	-	-

Continua

Legenda:
 1 - Feridas e lesões superficiais; 2 - Fraturas; 3 - Deslocações, entorses e distensões; 4 - Amputações (perdas de partes do corpo/esmagamento); 5 - Concussões e lesões internas; 6 - Queimaduras, escaldaduras, congelação; 7 - Envenenamentos (intoxicações), infeções

Quadro 67 – Número de acidentes de trabalho, segundo as atividades, por natureza da lesão

(continuação)

NATUREZA DA LESÃO		8	9	10	11	12	13	14
ATIVIDADES (CAE - Rev. 3)								
TOTAL		2	5	-	37	10	45	283
A	Agricultura, produção animal, caça, floresta e pesca	2	-	-	2	1	4	21
01/02	Agricultura, produção animal, caça, silvicultura, florestal	-	-	-	2	-	1	13
03	Pesca e aquicultura	2	-	-	-	1	3	8
B	Indústrias extrativas	-	-	-	-	-	-	-
C	Indústrias transformadoras	-	-	-	5	-	5	42
10/11	Indústrias alimentares e das bebidas	-	-	-	4	-	2	18
12	Indústria do tabaco	-	-	-	-	-	-	1
13/15	Fabricação de têxteis, indústria do vestuário e couro	-	-	-	-	-	-	-
16	Indústria da madeira, da cortiça, cestaria, espartaria	-	-	-	-	-	-	-
17	Fabricação de pasta, de papel, cartão e seus artigos	-	-	-	-	-	-	-
18	Impressão e reprodução de suportes gravados	-	-	-	-	-	-	3
19/21	Coque, produtos químicos e farmacêuticos	-	-	-	-	-	-	-
22/23	Artigos de borracha, matérias plásticas e não metálicos	-	-	-	-	-	1	9
24/25	Indústrias metalúrgicas de base, produtos metálicos	-	-	-	1	-	1	10
26/27	Fab. de equip. informáticos, eletrónica, ótica, elétricos	-	-	-	-	-	-	-
28	Fabricação de máquinas e equipamentos, n.e.	-	-	-	-	-	-	1
29/30	Fabricação de veículos e outro equipam. de transporte	-	-	-	-	-	-	-
31	Fabricação de mobiliário e de colchões	-	-	-	-	-	-	-
32	Outras indústrias transformadoras	-	-	-	-	-	-	-
33	Reparação, manutenção e instalação de máquinas	-	-	-	-	-	1	-
D	Eletricidade, gás, vapor, água quente e fria, ar frio	-	-	-	1	-	1	1
E	Distribuição água, saneamento, gestão de resíduos	-	-	-	1	1	-	11
36	Captação, tratamento e distribuição de água	-	-	-	-	1	-	8
37/39	Tratamento águas, elim. resíduos, descontaminação	-	-	-	1	-	-	3
F	Construção	-	-	-	7	3	7	41
G	Comércio, reparação de automóveis e motociclos	-	-	-	8	1	7	38
45	Comércio, reparação de automóveis e motociclos	-	-	-	2	1	-	5
46/47	Comércio por grosso e a retalho	-	-	-	6	-	7	33
H	Transportes e armazenagem	-	5	-	1	-	5	44
49	Transportes terrestres	-	-	-	-	-	1	14
50	Transportes por água	-	-	-	-	-	-	6
51	Transportes aéreos	-	5	-	-	-	4	15
52	Armazenagem, atividades auxiliares dos transportes	-	-	-	1	-	-	8
53	Atividades postais e de courier	-	-	-	-	-	-	1
I	Alojamento, restauração e similares	-	-	-	-	1	3	11
J	Atividades de informação e de comunicação	-	-	-	-	-	-	-
K	Atividades financeiras e de seguros	-	-	-	-	-	-	-
L	Atividades imobiliárias	-	-	-	-	-	-	4
M	Atividades de consultoria, científicas e técnicas	-	-	-	-	-	1	1
N	Atividades administrativas e serviços de apoio	-	-	-	1	-	-	4
O	Adm. Pública, defesa, segurança social obrigatória	-	-	-	7	1	9	53
P	Educação	-	-	-	1	-	-	-
Q	Atividades de saúde humana e apoio social	-	-	-	-	-	3	6
R	Atividades artísticas, desportivas e recreativas	-	-	-	3	-	-	4
S	Outras atividades de serviços	-	-	-	-	2	-	2
T	Famílias empregadoras de pessoal doméstico	-	-	-	-	-	-	-
U	Organismos internacionais e extraterritoriais	-	-	-	-	-	-	-
CAE	Desconhecida	-	-	-	-	-	-	-

Legenda:
 8 - Afogamento e asfixia ; 9 - Efeitos de ruído, vibrações e pressão; 10 - Efeitos de temperaturas extremas, luz e radiações; 11 - Choques; 12 - Lesões múltiplas; 13 - Outras lesões especificadas não incluídas noutras rúbricas; 14 - Natureza da lesão desconhecida

Quadro 68 – Número de acidentes de trabalho, segundo as atividades, por natureza da lesão

Mulheres

NATUREZA DA LESÃO		Total	1	2	3	4	5	6	7
ATIVIDADES (CAE - Rev. 3)									
TOTAL		801	333	46	200	1	20	40	-
A	Agricultura, produção animal, caça, floresta e pesca	7	3	1	-	-	-	-	-
01/02	Agricultura, produção animal, caça, silvicultura, florestal	4	2	1	-	-	-	-	-
03	Pesca e aquicultura	3	1	-	-	-	-	-	-
B	Indústrias extrativas	-	-	-	-	-	-	-	-
C	Indústrias transformadoras	88	48	3	20	-	2	4	-
10/11	Indústrias alimentares e das bebidas	68	38	2	13	-	2	3	-
12	Indústria do tabaco	1	-	-	1	-	-	-	-
13/15	Fabricação de têxteis, indústria do vestuário e couro	1	1	-	-	-	-	-	-
16	Indústria da madeira, da cortiça, cestaria, espartaria	1	1	-	-	-	-	-	-
17	Fabricação de pasta, de papel, cartão e seus artigos	-	-	-	-	-	-	-	-
18	Impressão e reprodução de suportes gravados	-	-	-	-	-	-	-	-
19/21	Coque, produtos químicos e farmacêuticos	1	1	-	-	-	-	-	-
22/23	Artigos de borracha, matérias plásticas e não metálicos	1	-	-	1	-	-	-	-
24/25	Indústrias metalúrgicas de base, produtos metálicos	15	7	1	5	-	-	1	-
26/27	Fab. de equip. informáticos, eletrónica, ótica, elétricos	-	-	-	-	-	-	-	-
28	Fabricação de máquinas e equipamentos, n.e.	-	-	-	-	-	-	-	-
29/30	Fabricação de veículos e outro equipam. de transporte	-	-	-	-	-	-	-	-
31	Fabricação de mobiliário e de colchões	-	-	-	-	-	-	-	-
32	Outras indústrias transformadoras	-	-	-	-	-	-	-	-
33	Reparação, manutenção e instalação de máquinas	-	-	-	-	-	-	-	-
D	Eletricidade, gás, vapor, água quente e fria, ar frio	1	-	-	1	-	-	-	-
E	Distribuição água, saneamento, gestão de resíduos	4	3	-	-	-	-	-	-
36	Captação, tratamento e distribuição de água	-	-	-	-	-	-	-	-
37/39	Tratamento águas, elim. resíduos, descontaminação	4	3	-	-	-	-	-	-
F	Construção	37	18	3	9	-	-	1	-
G	Comércio, reparação de automóveis e motociclos	123	60	3	20	1	3	7	-
45	Comércio, reparação de automóveis e motociclos	5	4	-	1	-	-	-	-
46/47	Comércio por grosso e a retalho	118	56	3	19	1	3	7	-
H	Transportes e armazenagem	25	4	-	6	-	1	-	-
49	Transportes terrestres	1	1	-	-	-	-	-	-
50	Transportes por água	1	-	-	-	-	-	-	-
51	Transportes aéreos	20	2	-	5	-	1	-	-
52	Armazenagem, atividades auxiliares dos transportes	-	-	-	-	-	-	-	-
53	Atividades postais e de courier	3	1	-	1	-	-	-	-
I	Alojamento, restauração e similares	127	47	9	30	-	2	15	-
J	Atividades de informação e de comunicação	6	1	2	2	-	-	-	-
K	Atividades financeiras e de seguros	7	3	2	-	-	1	-	-
L	Atividades imobiliárias	2	-	-	1	-	-	1	-
M	Atividades de consultoria, científicas e técnicas	6	2	-	2	-	1	-	-
N	Atividades administrativas e serviços de apoio	22	13	-	7	-	-	-	-
O	Adm. Pública, defesa, segurança social obrigatória	82	34	4	25	-	3	2	-
P	Educação	31	9	4	9	-	1	3	-
Q	Atividades de saúde humana e apoio social	198	81	7	61	-	6	7	-
R	Atividades artísticas, desportivas e recreativas	7	-	1	3	-	-	-	-
S	Outras atividades de serviços	20	5	5	3	-	-	-	-
T	Famílias empregadoras de pessoal doméstico	8	2	2	1	-	-	-	-
U	Organismos internacionais e extraterritoriais	-	-	-	-	-	-	-	-
CAE	Desconhecida	-	-	-	-	-	-	-	-

Continua

Legenda:
 1 - Feridas e lesões superficiais; 2 - Fraturas; 3 - Deslocações, entorses e distensões; 4 - Amputações (perdas de partes do corpo/esmagamento); 5 - Concussões e lesões internas; 6 - Queimaduras, escaldaduras, congelação; 7 - Envenenamentos (intoxicações), infeções

Quadro 68 – Número de acidentes de trabalho, segundo as atividades, por natureza da lesão

(continuação)

NATUREZA DA LESÃO		8	9	10	11	12	13	14
ATIVIDADES (CAE - Rev. 3)								
TOTAL		-	7	1	14	6	25	108
A	Agricultura, produção animal, caça, floresta e pesca	-	-	-	-	-	1	2
01/02	Agricultura, produção animal, caça, silvicultura, florestal	-	-	-	-	-	-	1
03	Pesca e aquicultura	-	-	-	-	-	1	1
B	Indústrias extrativas	-	-	-	-	-	-	-
C	Indústrias transformadoras	-	-	-	1	-	-	10
10/11	Indústrias alimentares e das bebidas	-	-	-	1	-	-	9
12	Indústria do tabaco	-	-	-	-	-	-	-
13/15	Fabricação de têxteis, indústria do vestuário e couro	-	-	-	-	-	-	-
16	Indústria da madeira, da cortiça, cestaria, espartaria	-	-	-	-	-	-	-
17	Fabricação de pasta, de papel, cartão e seus artigos	-	-	-	-	-	-	-
18	Impressão e reprodução de suportes gravados	-	-	-	-	-	-	-
19/21	Coque, produtos químicos e farmacêuticos	-	-	-	-	-	-	-
22/23	Artigos de borracha, matérias plásticas e não metálicos	-	-	-	-	-	-	-
24/25	Indústrias metalúrgicas de base, produtos metálicos	-	-	-	-	-	-	1
26/27	Fab. de equip. informáticos, eletrónica, ótica, elétricos	-	-	-	-	-	-	-
28	Fabricação de máquinas e equipamentos, n.e.	-	-	-	-	-	-	-
29/30	Fabricação de veículos e outro equipam. de transporte	-	-	-	-	-	-	-
31	Fabricação de mobiliário e de colchões	-	-	-	-	-	-	-
32	Outras indústrias transformadoras	-	-	-	-	-	-	-
33	Reparação, manutenção e instalação de máquinas	-	-	-	-	-	-	-
D	Eletricidade, gás, vapor, água quente e fria, ar frio	-	-	-	-	-	-	-
E	Distribuição água, saneamento, gestão de resíduos	-	-	-	-	-	-	1
36	Captação, tratamento e distribuição de água	-	-	-	-	-	-	-
37/39	Tratamento águas, elim. resíduos, descontaminação	-	-	-	-	-	-	1
F	Construção	-	-	-	1	-	1	4
G	Comércio, reparação de automóveis e motociclos	-	-	-	7	-	3	19
45	Comércio, reparação de automóveis e motociclos	-	-	-	-	-	-	-
46/47	Comércio por grosso e a retalho	-	-	-	7	-	3	19
H	Transportes e armazenagem	-	7	-	-	-	-	7
49	Transportes terrestres	-	-	-	-	-	-	-
50	Transportes por água	-	-	-	-	-	-	1
51	Transportes aéreos	-	7	-	-	-	-	5
52	Armazenagem, atividades auxiliares dos transportes	-	-	-	-	-	-	-
53	Atividades postais e de courier	-	-	-	-	-	-	1
I	Alojamento, restauração e similares	-	-	1	2	-	5	16
J	Atividades de informação e de comunicação	-	-	-	-	-	-	1
K	Atividades financeiras e de seguros	-	-	-	-	-	-	1
L	Atividades imobiliárias	-	-	-	-	-	-	-
M	Atividades de consultoria, científicas e técnicas	-	-	-	-	1	-	-
N	Atividades administrativas e serviços de apoio	-	-	-	-	-	-	2
O	Adm. Pública, defesa, segurança social obrigatória	-	-	-	-	1	2	11
P	Educação	-	-	-	1	-	1	3
Q	Atividades de saúde humana e apoio social	-	-	-	2	4	7	23
R	Atividades artísticas, desportivas e recreativas	-	-	-	-	-	1	2
S	Outras atividades de serviços	-	-	-	-	-	2	5
T	Famílias empregadoras de pessoal doméstico	-	-	-	-	-	2	1
U	Organismos internacionais e extraterritoriais	-	-	-	-	-	-	-
CAE	Desconhecida	-	-	-	-	-	-	-

Legenda:
 8 - Afogamento e asfixia ; 9 - Efeitos de ruído, vibrações e pressão; 10 - Efeitos de temperaturas extremas, luz e radiações; 11 - Choques; 12 - Lesões múltiplas; 13 - Outras lesões especificadas não incluídas noutras rúbricas; 14 - Natureza da lesão desconhecida

Quadro 69 – Número de acidentes de trabalho mortais, segundo as atividades, por natureza da lesão

NATUREZA DA LESÃO		Total	1	2	3	4	5	6	7
ATIVIDADES (CAE - Rev. 3)									
TOTAL		3	-	-	-	-	-	-	-
A	Agricultura, produção animal, caça, floresta e pesca	2	-	-	-	-	-	-	-
01/02	Agricultura, produção animal, caça, silvicultura, florestal	-	-	-	-	-	-	-	-
03	Pesca e aquicultura	2	-	-	-	-	-	-	-
B	Indústrias extrativas	-	-	-	-	-	-	-	-
C	Indústrias transformadoras	-	-	-	-	-	-	-	-
10/11	Indústrias alimentares e das bebidas	-	-	-	-	-	-	-	-
12	Indústria do tabaco	-	-	-	-	-	-	-	-
13/15	Fabricação de têxteis, indústria do vestuário e couro	-	-	-	-	-	-	-	-
16	Indústria da madeira, da cortiça, cestaria, espartaria	-	-	-	-	-	-	-	-
17	Fabricação de pasta, de papel, cartão e seus artigos	-	-	-	-	-	-	-	-
18	Impressão e reprodução de suportes gravados	-	-	-	-	-	-	-	-
19/21	Coque, produtos químicos e farmacêuticos	-	-	-	-	-	-	-	-
22/23	Artigos de borracha, matérias plásticas e não metálicos	-	-	-	-	-	-	-	-
24/25	Indústrias metalúrgicas de base, produtos metálicos	-	-	-	-	-	-	-	-
26/27	Fab. de equip. informáticos, eletrónica, ótica, elétricos	-	-	-	-	-	-	-	-
28	Fabricação de máquinas e equipamentos, n.e.	-	-	-	-	-	-	-	-
29/30	Fabricação de veículos e outro equipam. de transporte	-	-	-	-	-	-	-	-
31	Fabricação de mobiliário e de colchões	-	-	-	-	-	-	-	-
32	Outras indústrias transformadoras	-	-	-	-	-	-	-	-
33	Reparação, manutenção e instalação de máquinas	-	-	-	-	-	-	-	-
D	Eletricidade, gás, vapor, água quente e fria, ar frio	-	-	-	-	-	-	-	-
E	Distribuição água, saneamento, gestão de resíduos	-	-	-	-	-	-	-	-
36	Captação, tratamento e distribuição de água	-	-	-	-	-	-	-	-
37/39	Tratamento águas, elim. resíduos, descontaminação	-	-	-	-	-	-	-	-
F	Construção	1	-	-	-	-	-	-	-
G	Comércio, reparação de automóveis e motocicletas	-	-	-	-	-	-	-	-
45	Comércio, reparação de automóveis e motocicletas	-	-	-	-	-	-	-	-
46/47	Comércio por grosso e a retalho	-	-	-	-	-	-	-	-
H	Transportes e armazenagem	-	-	-	-	-	-	-	-
49	Transportes terrestres	-	-	-	-	-	-	-	-
50	Transportes por água	-	-	-	-	-	-	-	-
51	Transportes aéreos	-	-	-	-	-	-	-	-
52	Armazenagem, atividades auxiliares dos transportes	-	-	-	-	-	-	-	-
53	Atividades postais e de courier	-	-	-	-	-	-	-	-
I	Alojamento, restauração e similares	-	-	-	-	-	-	-	-
J	Atividades de informação e de comunicação	-	-	-	-	-	-	-	-
K	Atividades financeiras e de seguros	-	-	-	-	-	-	-	-
L	Atividades imobiliárias	-	-	-	-	-	-	-	-
M	Atividades de consultoria, científicas e técnicas	-	-	-	-	-	-	-	-
N	Atividades administrativas e serviços de apoio	-	-	-	-	-	-	-	-
O	Adm. Pública, defesa, segurança social obrigatória	-	-	-	-	-	-	-	-
P	Educação	-	-	-	-	-	-	-	-
Q	Atividades de saúde humana e apoio social	-	-	-	-	-	-	-	-
R	Atividades artísticas, desportivas e recreativas	-	-	-	-	-	-	-	-
S	Outras atividades de serviços	-	-	-	-	-	-	-	-
T	Famílias empregadoras de pessoal doméstico	-	-	-	-	-	-	-	-
U	Organismos internacionais e extraterritoriais	-	-	-	-	-	-	-	-
CAE	Desconhecida	-	-	-	-	-	-	-	-

Continua

Legenda:
 1 - Feridas e lesões superficiais; 2 - Fraturas; 3 - Deslocações, entorses e distensões; 4 - Amputações (perdas de partes do corpo/esmagamento); 5 - Concussões e lesões internas; 6 - Queimaduras, escaldaduras, congelação; 7 - Envenenamentos (intoxicações), infeções

Quadro 69 – Número de acidentes de trabalho mortais, segundo as atividades, por natureza da lesão

(continuação)

NATUREZA DA LESÃO		8	9	10	11	12	13	14
ATIVIDADES (CAE - Rev. 3)								
TOTAL		2	-	-	-	1	-	-
A	Agricultura, produção animal, caça, floresta e pesca	2	-	-	-	-	-	-
01/02	Agricultura, produção animal, caça, silvicultura, florestal	-	-	-	-	-	-	-
03	Pesca e aquicultura	2	-	-	-	-	-	-
B	Indústrias extrativas	-	-	-	-	-	-	-
C	Indústrias transformadoras	-	-	-	-	-	-	-
10/11	Indústrias alimentares e das bebidas	-	-	-	-	-	-	-
12	Indústria do tabaco	-	-	-	-	-	-	-
13/15	Fabricação de têxteis, indústria do vestuário e couro	-	-	-	-	-	-	-
16	Indústria da madeira, da cortiça, cestaria, espartaria	-	-	-	-	-	-	-
17	Fabricação de pasta, de papel, cartão e seus artigos	-	-	-	-	-	-	-
18	Impressão e reprodução de suportes gravados	-	-	-	-	-	-	-
19/21	Coque, produtos químicos e farmacêuticos	-	-	-	-	-	-	-
22/23	Artigos de borracha, matérias plásticas e não metálicos	-	-	-	-	-	-	-
24/25	Indústrias metalúrgicas de base, produtos metálicos	-	-	-	-	-	-	-
26/27	Fab. de equip. informáticos, eletrónica, ótica, elétricos	-	-	-	-	-	-	-
28	Fabricação de máquinas e equipamentos, n.e.	-	-	-	-	-	-	-
29/30	Fabricação de veículos e outro equipam. de transporte	-	-	-	-	-	-	-
31	Fabricação de mobiliário e de colchões	-	-	-	-	-	-	-
32	Outras indústrias transformadoras	-	-	-	-	-	-	-
33	Reparação, manutenção e instalação de máquinas	-	-	-	-	-	-	-
D	Eletricidade, gás, vapor, água quente e fria, ar frio	-	-	-	-	-	-	-
E	Distribuição água, saneamento, gestão de resíduos	-	-	-	-	-	-	-
36	Captação, tratamento e distribuição de água	-	-	-	-	-	-	-
37/39	Tratamento águas, elim. resíduos, descontaminação	-	-	-	-	-	-	-
F	Construção	-	-	-	-	1	-	-
G	Comércio, reparação de automóveis e motociclos	-	-	-	-	-	-	-
45	Comércio, reparação de automóveis e motociclos	-	-	-	-	-	-	-
46/47	Comércio por grosso e a retalho	-	-	-	-	-	-	-
H	Transportes e armazenagem	-	-	-	-	-	-	-
49	Transportes terrestres	-	-	-	-	-	-	-
50	Transportes por água	-	-	-	-	-	-	-
51	Transportes aéreos	-	-	-	-	-	-	-
52	Armazenagem, atividades auxiliares dos transportes	-	-	-	-	-	-	-
53	Atividades postais e de courier	-	-	-	-	-	-	-
I	Alojamento, restauração e similares	-	-	-	-	-	-	-
J	Atividades de informação e de comunicação	-	-	-	-	-	-	-
K	Atividades financeiras e de seguros	-	-	-	-	-	-	-
L	Atividades imobiliárias	-	-	-	-	-	-	-
M	Atividades de consultoria, científicas e técnicas	-	-	-	-	-	-	-
N	Atividades administrativas e serviços de apoio	-	-	-	-	-	-	-
O	Adm. Pública, defesa, segurança social obrigatória	-	-	-	-	-	-	-
P	Educação	-	-	-	-	-	-	-
Q	Atividades de saúde humana e apoio social	-	-	-	-	-	-	-
R	Atividades artísticas, desportivas e recreativas	-	-	-	-	-	-	-
S	Outras atividades de serviços	-	-	-	-	-	-	-
T	Famílias empregadoras de pessoal doméstico	-	-	-	-	-	-	-
U	Organismos internacionais e extraterritoriais	-	-	-	-	-	-	-
CAE	Desconhecida	-	-	-	-	-	-	-

Legenda:
 8 - Afogamento e asfixia ; 9 - Efeitos de ruído, vibrações e pressão; 10 - Efeitos de temperaturas extremas, luz e radiações; 11 - Choques; 12 - Lesões múltiplas; 13 - Outras lesões especificadas não incluídas noutras rúbricas; 14 - Natureza da lesão desconhecida

Quadro 70 – Número de acidentes de trabalho, segundo a natureza da lesão, por parte de corpo atingida Homens/Mulheres

PARTE DO CORPO	Total	Homens/Mulheres															
		1	2	3	4	5	6	7	8	9	10	11	12	13	14		
NATUREZA DA LESÃO																	
TOTAL	2 594	114	163	73	396	57	12	309	286	393	305	306	3	39	138		
Feridas e lesões superficiais	1 109	71	123	34	59	19	3	106	174	299	112	84	-	11	14		
Fraturas	163	2	-	20	3	8	-	20	22	26	10	51	-	1	-		
Deslocações, entorses e distensões	620	-	-	-	204	10	3	89	44	24	112	130	-	4	-		
Amputações (perdas de partes do corpo/ esmagamento)	6	-	-	-	-	-	-	-	-	5	-	1	-	-	-		
Concussões e lesões internas	84	5	1	-	18	2	-	14	4	13	17	6	-	2	2		
Queimaduras, escaldadura, congelação	66	2	3	6	2	-	2	20	16	2	4	7	-	1	1		
Envenenamento (intoxicações), infeções	3	-	-	-	-	-	-	-	-	1	-	-	-	-	2		
Afogamento e asfixia	2	-	-	-	-	2	-	-	-	-	-	-	-	-	-		
Efeitos de ruído, vibrações e pressão	12	12	-	-	-	-	-	-	-	-	-	-	-	-	-		
Efeitos de temperaturas extremas, luz e radiações	1	1	-	-	-	-	-	-	-	-	-	-	-	-	-		
Choques	51	2	-	3	4	1	-	15	2	2	10	5	-	4	3		
Lesões múltiplas	16	3	-	1	1	1	-	-	-	1	-	1	-	4	4		
Outras lesões especificadas não incluídas noutras rúbricas	70	5	-	2	35	5	1	13	2	-	3	2	-	-	2		
Natureza da lesão desconhecida	391	11	36	7	70	9	3	32	22	20	37	19	3	12	110		

Legenda:
 1 - Cabeça; 2 - Olhos; 3 - Face, dentes; 4 - Pescoço, costas, costelas; 5 - Tórax; 6 - Órgãos abdominais, região pélvica; 7 - Braço, ombro, extremidades superiores; 8 - Mão, pulso; 9 - Dedos da mão; 10 - Anca, perna; 11 - Tornozelo, pé, extremidades inferiores; 12 - Corpo inteiro; 13 - Múltiplas partes; 14 - Parte(s) do corpo atingida(s) não especificada(s)

Quadro 71 – Número de acidentes de trabalho, segundo a natureza da lesão, por parte de corpo atingida Homens

PARTE DO CORPO	Total	Homens														
		1	2	3	4	5	6	7	8	9	10	11	12	13	14	
NATUREZA DA LESÃO																
TOTAL	1 793	78	128	56	297	44	7	190	202	260	206	198	1	24	102	
Feridas e lesões superficiais	776	51	100	26	39	14	2	76	130	192	71	57	-	6	12	
Fraturas	117	2	-	16	3	8	-	14	17	20	5	31	-	1	-	
Deslocações, entorses e distensões	420	-	-	-	153	7	1	54	23	15	79	87	-	1	-	
Amputações (perdas de partes do corpo/ esmagamento)	5	-	-	-	-	-	-	-	-	4	-	1	-	-	-	
Concussões e lesões internas	64	4	1	-	15	-	-	8	3	12	14	3	-	2	2	
Queimaduras, escaldadura, congelação	26	1	-	3	1	-	-	7	8	-	2	4	-	-	-	
Envenenamento (intoxicações), infeções	3	-	-	-	-	-	-	-	-	1	-	-	-	-	2	
Afogamento e asfixia	2	-	-	-	-	2	-	-	-	-	-	-	-	-	-	
Efeitos de ruído, vibrações e pressão	5	5	-	-	-	-	-	-	-	-	-	-	-	-	-	
Efeitos de temperaturas extremas, luz e radiações	-	-	-	-	-	-	-	-	-	-	-	-	-	-	-	
Choques	37	2	-	2	2	1	-	10	2	1	9	2	-	3	3	
Lesões múltiplas	10	2	-	1	-	1	-	-	-	1	-	1	-	4	-	
Outras lesões especificadas não incluídas noutras rúbricas	45	4	-	2	26	4	1	4	1	-	2	-	-	-	1	
Natureza da lesão desconhecida	283	7	27	6	58	7	3	17	18	14	24	12	1	7	82	

Legenda:
 1 - Cabeça; 2 - Olhos; 3 - Face, dentes; 4 - Pescoço, costas, costelas; 5 - Tórax; 6 - Órgãos abdominais, região pélvica; 7 - Braço, ombro, extremidades superiores; 8 - Mão, pulso; 9 - Dedos da mão; 10 - Anca, perna; 11 - Tornozelo, pé, extremidades inferiores; 12 - Corpo inteiro; 13 - Múltiplas partes; 14 - Parte(s) do corpo atingida(s) não especificada(s)

Quadro 72 – Número de acidentes de trabalho, segundo a natureza da lesão, por parte de corpo atingida

Mulheres

PARTE DO CORPO	Total	1	2	3	4	5	6	7	8	9	10	11	12	13	14
NATUREZA DA LESÃO															
TOTAL	801	36	35	17	99	13	5	119	84	133	99	108	2	15	36
Feridas e lesões superficiais	333	20	23	8	20	5	1	30	44	107	41	27	-	5	2
Fraturas	46	-	-	4	-	-	-	6	5	6	5	20	-	-	-
Deslocações, entorses e distensões	200	-	-	-	51	3	2	35	21	9	33	43	-	3	-
Amputações (perdas de partes do corpo/ esmagamento)	1	-	-	-	-	-	-	-	-	1	-	-	-	-	-
Concussões e lesões internas	20	1	-	-	3	2	-	6	1	1	3	3	-	-	-
Queimaduras, escaldadura, congelação	40	1	3	3	1	-	2	13	8	2	2	3	-	1	1
Envenenamento (intoxicações), infeções	-	-	-	-	-	-	-	-	-	-	-	-	-	-	-
Afogamento e asfixia	-	-	-	-	-	-	-	-	-	-	-	-	-	-	-
Efeitos de ruído, vibrações e pressão	7	7	-	-	-	-	-	-	-	-	-	-	-	-	-
Efeitos de temperaturas extremas, luz e radiações	1	1	-	-	-	-	-	-	-	-	-	-	-	-	-
Choques	14	-	-	1	2	-	-	5	-	1	1	3	-	1	-
Lesões múltiplas	6	1	-	-	1	-	-	-	-	-	-	-	-	-	4
Outras lesões especificadas não incluídas noutras rúbricas	25	1	-	-	9	1	-	9	1	-	1	2	-	-	1
Natureza da lesão desconhecida	108	4	9	1	12	2	-	15	4	6	13	7	2	5	28

Legenda:
 1 - Cabeça; 2 - Olhos; 3 - Face, dentes; 4 - Pescoço, costas, costelas; 5 - Tórax; 6 - Órgãos abdominais, região pélvica; 7 - Braço, ombro, extremidades superiores; 8 - Mão, pulso; 9 - Dedos da mão; 10 - Anca, perna; 11 - Tornozelo, pé, extremidades inferiores; 12 - Corpo inteiro; 13 - Múltiplas partes; 14 - Parte(s) do corpo atingida(s) não especificada(s)

Quadro 73 – Número de acidentes de trabalho mortais, segundo a natureza da lesão, por parte de corpo atingida

PARTE DO CORPO	Total	1	2	3	4	5	6	7	8	9	10	11	12	13	14
NATUREZA DA LESÃO															
TOTAL	3	-	-	-	-	2	-	-	-	-	-	-	-	1	-
Feridas e lesões superficiais	-	-	-	-	-	-	-	-	-	-	-	-	-	-	-
Fraturas	-	-	-	-	-	-	-	-	-	-	-	-	-	-	-
Deslocações, entorses e distensões	-	-	-	-	-	-	-	-	-	-	-	-	-	-	-
Amputações (perdas de partes do corpo/ esmagamento)	-	-	-	-	-	-	-	-	-	-	-	-	-	-	-
Concussões e lesões internas	-	-	-	-	-	-	-	-	-	-	-	-	-	-	-
Queimaduras, escaldadura, congelação	-	-	-	-	-	-	-	-	-	-	-	-	-	-	-
Envenenamento (intoxicações), infeções	-	-	-	-	-	-	-	-	-	-	-	-	-	-	-
Afogamento e asfixia	2	-	-	-	-	2	-	-	-	-	-	-	-	-	-
Efeitos de ruído, vibrações e pressão	-	-	-	-	-	-	-	-	-	-	-	-	-	-	-
Efeitos de temperaturas extremas, luz e radiações	-	-	-	-	-	-	-	-	-	-	-	-	-	-	-
Choques	-	-	-	-	-	-	-	-	-	-	-	-	-	-	-
Lesões múltiplas	1	-	-	-	-	-	-	-	-	-	-	-	-	1	-
Outras lesões especificadas não incluídas noutras rúbricas	-	-	-	-	-	-	-	-	-	-	-	-	-	-	-
Natureza da lesão desconhecida	-	-	-	-	-	-	-	-	-	-	-	-	-	-	-

Legenda:
 1 - Cabeça; 2 - Olhos; 3 - Face, dentes; 4 - Pescoço, costas, costelas; 5 - Tórax; 6 - Órgãos abdominais, região pélvica; 7 - Braço, ombro, extremidades superiores; 8 - Mão, pulso; 9 - Dedos da mão; 10 - Anca, perna; 11 - Tornozelo, pé, extremidades inferiores; 12 - Corpo inteiro; 13 - Múltiplas partes; 14 - Parte(s) do corpo atingida(s) não especificada(s)

Quadro 74 – Número de acidentes de trabalho, segundo as atividades, por parte do corpo atingida

PARTE DO CORPO		Total	1	2	3	4	5	6	7	8	9	10	11	12	13	14
ATIVIDADES (CAE - Rev. 3)																
TOTAL		2 594	114	163	73	396	57	12	309	286	393	305	306	3	39	138
A	Agricultura, produção animal, caça, floresta e pesca	174	5	4	5	21	12	-	18	23	27	19	22	-	3	15
01/02	Agricultura, produção animal, caça, silvicultura, florestal	88	2	3	3	10	6	-	12	8	8	13	10	-	1	12
03	Pesca e aquicultura	86	3	1	2	11	6	-	6	15	19	6	12	-	2	3
B	Indústrias extrativas	3	-	2	-	-	-	-	-	-	-	-	-	-	-	1
C	Indústrias transformadoras	367	14	40	9	35	8	1	48	44	73	33	32	-	6	24
10/11	Indústrias alimentares e das bebidas	185	6	11	3	20	3	-	26	30	42	16	14	-	5	9
12	Indústria do tabaco	5	1	-	-	1	-	-	-	1	1	-	-	-	-	1
13/15	Fabricação de têxteis, indústria do vestuário e couro	1	-	-	-	-	-	-	-	-	-	-	-	-	1	-
16	Indústria da madeira, da cortiça, cestaria, espartaria	22	2	1	-	3	-	-	5	1	3	3	4	-	-	-
17	Fabricação de pasta, de papel, cartão e seus artigos	-	-	-	-	-	-	-	-	-	-	-	-	-	-	-
18	Impressão e reprodução de suportes gravados	11	-	-	-	4	-	-	1	1	2	1	1	-	-	1
19/21	Coque, produtos químicos e farmacêuticos	2	-	-	-	-	-	-	1	-	1	-	-	-	-	-
22/23	Artigos de borracha, matérias plásticas e não metálicos	39	2	2	3	3	2	-	7	2	8	5	1	-	-	4
24/25	Indústrias metalúrgicas de base, produtos metálicos	73	2	21	1	4	2	1	7	7	11	7	4	-	-	6
26/27	Fab. de equip. informáticos, eletrónica, ótica, elétricos	2	-	-	-	-	-	-	-	-	2	-	-	-	-	-
28	Fabricação de máquinas e equipamentos, n.e.	3	-	1	-	-	-	-	-	1	-	1	-	-	-	-
29/30	Fabricação de veículos e outro equipam. de transporte	-	-	-	-	-	-	-	-	-	-	-	-	-	-	-
31	Fabricação de mobiliário e de colchões	2	-	-	-	-	1	-	-	-	-	-	1	-	-	-
32	Outras indústrias transformadoras	1	-	-	-	-	-	-	-	-	-	-	-	-	-	1
33	Reparação, manutenção e instalação de máquinas	21	1	4	2	-	-	-	1	1	3	-	7	-	-	2
D	Eletricidade, gás, vapor, água quente e fria, ar frio	12	-	-	-	2	1	-	1	1	2	1	3	-	-	1
E	Distribuição água, saneamento, gestão de resíduos	81	1	3	4	12	3	-	5	8	22	9	12	-	-	2
36	Captação, tratamento e distribuição de água	26	-	1	2	7	1	-	3	2	3	3	3	-	-	1
37/39	Tratamento águas, elim. resíduos, descontaminação	55	1	2	2	5	2	-	2	6	19	6	9	-	-	1
F	Construção	424	17	41	17	60	12	2	50	47	53	48	53	-	3	21
G	Comércio, reparação de automóveis e motociclos	376	14	28	14	69	2	1	43	39	72	35	36	-	8	15
45	Comércio, reparação de automóveis e motociclos	46	6	7	2	8	-	-	5	2	10	2	2	-	-	2
46/47	Comércio por grosso e a retalho	330	8	21	12	61	2	1	38	37	62	33	34	-	8	13
H	Transportes e armazenagem	181	21	8	1	38	4	1	17	13	8	25	24	1	3	17
49	Transportes terrestres	41	2	4	-	4	2	-	5	2	2	4	5	1	1	9
50	Transportes por água	20	1	2	1	3	-	-	2	2	-	5	1	-	1	2
51	Transportes aéreos	67	18	-	-	19	2	1	4	3	2	5	10	-	-	3
52	Armazenagem, atividades auxiliares dos transportes	40	-	2	-	11	-	-	4	6	4	6	5	-	1	1
53	Atividades postais e de courier	13	-	-	-	1	-	-	2	-	-	5	3	-	-	2
I	Alojamento, restauração e similares	199	8	8	6	23	5	1	24	34	34	22	21	-	4	9
J	Atividades de informação e de comunicação	14	-	1	1	2	-	-	3	1	1	1	4	-	-	-
K	Atividades financeiras e de seguros	14	3	1	-	1	-	-	1	1	5	2	-	-	-	-
L	Atividades imobiliárias	11	2	-	-	1	-	-	3	2	1	1	1	-	-	-
M	Atividades de consultoria, científicas e técnicas	22	-	2	-	7	-	1	1	2	2	4	1	-	-	2
N	Atividades administrativas e serviços de apoio	53	3	2	-	9	-	-	6	10	3	9	10	-	1	-
O	Adm. Pública, defesa, segurança social obrigatória	306	15	13	7	54	5	2	33	32	40	44	43	-	5	13
P	Educação	36	2	2	2	2	-	1	7	4	3	1	9	-	1	2
Q	Atividades de saúde humana e apoio social	248	5	7	4	52	3	2	40	24	41	33	21	1	3	12
R	Atividades artísticas, desportivas e recreativas	27	1	-	2	1	1	-	4	-	-	14	2	-	1	1
S	Outras atividades de serviços	36	3	1	1	7	1	-	2	1	5	3	8	1	1	2
T	Famílias empregadoras de pessoal doméstico	9	-	-	-	-	-	-	3	-	1	1	3	-	-	1
U	Organismos internacionais e extraterritoriais	-	-	-	-	-	-	-	-	-	-	-	-	-	-	-
CAE	Desconhecida	1	-	-	-	-	-	-	-	-	-	-	1	-	-	-

Legenda:
 1 - Cabeça; 2 - Olhos; 3 - Face, dentes; 4 - Pescoço, costas, costelas; 5 - Tórax; 6 - Órgãos abdominais, região pélvica; 7 - Braço, ombro, extremidades superiores; 8 - Mão, pulso; 9 - Dedos da mão; 10 - Anca, perna; 11 - Tornozelo, pé, extremidades inferiores; 12 - Corpo inteiro; 13 - Múltiplas partes; 14 - Parte(s) do corpo atingida(s) não especificada(s)

Quadro 75 – Número de acidentes de trabalho, segundo as profissões, por parte do corpo atingida

PARTE DO CORPO ATINGIDA	Total	1	2	3	4	5	6	7
PROFISSÕES (CPP 2010)								
TOTAL	2 594	114	163	73	396	57	12	309
1 DIRIGENTES, DIRETORES E GESTORES EXECUTIVOS	15	1	1	-	2	-	-	3
11 Dirigentes de organizações especializadas, diretores e gestores empresas	1	-	-	-	-	-	-	-
12 Diretores de serviços administrativos e comerciais	4	-	-	-	1	-	-	1
13 Diretores de produção e de serviços especializados	2	-	-	-	-	-	-	1
14 Diretores de hotelaria, restauração, comércio e de outros serviços	8	1	1	-	1	-	-	1
2 ESPECIALISTAS DAS ATIVIDADES INTELLECTUAIS E CIENTÍFICAS	68	2	2	1	6	-	1	8
21 Especialistas das ciências físicas, matemáticas, engenharias, técn. afins	9	1	-	-	1	-	-	-
22 Profissionais de saúde	42	1	2	1	4	-	-	7
23 Professores	9	-	-	-	-	-	1	-
24 Especialistas em finanças, contabilidade, org.administ.relaç.púb.comerciais	1	-	-	-	1	-	-	-
25 Especialistas em tecnologias de informação e comunicação (TIC)	1	-	-	-	-	-	-	-
26 Especialistas em assuntos jurídicos, sociais, artísticos e culturais	6	-	-	-	-	-	-	1
3 TÉCNICOS E PROFISSÕES DE NÍVEL INTERMÉDIO	117	11	4	5	12	1	1	23
31 Técnicos e profissões das ciências e engenharia, de nível intermédio	50	4	3	1	4	-	-	13
32 Técnicos e profissionais, de nível intermédio da saúde	17	4	-	-	2	-	1	3
33 Técnicos de nível intermédio, áreas financeira, administ.e dos negócios	22	2	-	2	4	-	-	3
34 Técnicos de nível intermédio, serviços jurídicos, sociais,desport/cultur/simil	13	-	-	-	-	-	-	2
35 Técnicos das tecnologias de informação e comunicação	15	1	1	2	2	1	-	2
4 PESSOAL ADMINISTRATIVO	57	2	2	1	8	1	-	7
41 Empregados de escritório, secretários em geral, operador de proce. dados	8	2	-	-	1	-	-	1
42 Pessoal de apoio direto a clientes	3	-	-	1	-	-	-	-
43 Operadores de dados, contabilidade, estatística, serv. financeiros e relac.	28	-	1	-	4	1	-	4
44 Outro pessoal de apoio de tipo administrativo	18	-	1	-	3	-	-	2
5 TRABALHADORES PESSOAIS, PROTEÇÃO, SEGURANÇA, VENDED.	226	10	3	9	33	5	1	17
51 Trabalhadores dos serviços pessoais	72	4	2	4	5	3	1	6
52 Vendedores	62	4	-	3	7	1	-	3
53 Trabalhadores dos cuidados pessoais e similares	66	1	1	1	13	1	-	7
54 Pessoal dos serviços de protecção e segurança	26	1	-	1	8	-	-	1
6 TRABALHADORES QUALIF. AGRICULTURA, PESCA E FLORESTA	137	4	5	2	15	8	-	12
61 Agricultores, trab.qualif. agricultura, prod.animal, orientados para o mercado	50	-	3	1	6	4	-	3
62 Trabalhadores qualif. da floresta, pesca e caça, orientados para o mercado	79	4	2	1	8	4	-	6
63 Agricultores, criadores de animais, pescadores, caçadores e coletores, de subsistência	8	-	-	-	1	-	-	3
7 TRABALHADORES QUALIF. INDÚSTRIA CONSTRUÇÃO E ARTÍFICES	1 400	63	126	33	225	31	7	173
71 Trabalhadores qualificados da construção e similares	1 148	52	84	27	195	28	6	145
72 Trabalhadores qualificados da metalurgia, metalomecânica e similares	148	9	34	5	15	2	1	13
73 Trabalhadores qualificados da impressão, joalheiros, artesãos e similares	1	-	-	-	-	-	-	1
74 Trabalhadores qualificados em eletricidade e em eletrónica	40	1	4	1	8	1	-	2
75 Trabalhadores transformação de alimentos, madeira, vestuário, artesanato	63	1	4	-	7	-	-	12
8 TRABALHADORES E OPERADORES INSTALAÇÕES E MÁQUINAS	111	4	6	3	16	1	-	14
81 Operadores de instalações fixas e máquinas	43	-	3	-	6	1	-	7
82 Trabalhadores da montagem	5	-	1	2	-	-	-	-
83 Condutores de veículos e operadores de equipamentos móveis	63	4	2	1	10	-	-	7
9 TRABALHADORES NÃO QUALIFICADOS	405	16	14	14	68	10	1	46
91 Trabalhador de limpeza	62	6	2	-	8	3	-	14
92 Trabalhadores não qualificados agricultura, prod.animal, pesca e floresta	10	-	1	-	3	-	-	-
93 Trabalhadores não qualificados ind.ext. construção, ind.transf. transportes	106	4	4	5	22	3	-	13
94 Assistentes na preparação de refeições	28	-	-	1	2	-	-	4
95 Vendedores ambulantes(exceto de alimentos) e prestadores serviços rua	-	-	-	-	-	-	-	-
96 Trabalhadores dos resíduos e de outros serviços elementares	199	6	7	8	33	4	1	15
CPP Desconhecida	58	1	-	5	11	-	1	6

Continua

Legenda:

1 - Cabeça; 2 - Olhos; 3 - Face, dentes; 4 - Pescoço, costas, costelas; 5- Tórax; 6 - Órgãos abdominais, região pélvica; 7 - Braço, ombro, extremidades superiores

Quadro 75 – Número de acidentes de trabalho, segundo as profissões, por parte do corpo atingida (continuação)

PARTE DO CORPO ATINGIDA	8	9	10	11	12	13	14
PROFISSÕES (CPP 2010)							
TOTAL	286	393	305	306	3	39	138
1 DIRIGENTES, DIRETORES E GESTORES EXECUTIVOS	-	1	2	4	-	-	1
11 Dirigentes de organizações especializadas, diretores e gestores empresas	-	-	-	1	-	-	-
12 Diretores de serviços administrativos e comerciais	-	1	-	-	-	-	1
13 Diretores de produção e de serviços especializados	-	-	-	1	-	-	-
14 Diretores de hotelaria, restauração, comércio e de outros serviços	-	-	2	2	-	-	-
2 ESPECIALISTAS DAS ATIVIDADES INTELLECTUAIS E CIENTÍFICAS	12	13	9	12	-	1	1
21 Especialistas das ciências físicas, matemáticas, engenharias, técn. afins	2	1	2	2	-	-	-
22 Profissionais de saúde	9	11	3	3	-	-	1
23 Professores	-	1	3	3	-	1	-
24 Especialistas em finanças, contabilidade, org. administ. relaça. públ. comerciais	-	-	-	-	-	-	-
25 Especialistas em tecnologias de informação e comunicação (TIC)	-	-	1	-	-	-	-
26 Especialistas em assuntos jurídicos, sociais, artísticos e culturais	1	-	-	4	-	-	-
3 TÉCNICOS E PROFISSÕES DE NÍVEL INTERMÉDIO	11	12	21	8	-	-	8
31 Técnicos e profissões das ciências e engenharia, de nível intermédio	7	5	5	2	-	-	6
32 Técnicos e profissionais, de nível intermédio da saúde	2	1	1	2	-	-	1
33 Técnicos de nível intermédio, áreas financeira, administ. e dos negócios	1	3	4	3	-	-	-
34 Técnicos de nível intermédio, serviços jurídicos, sociais, desport/cultur/simil	-	-	10	-	-	-	1
35 Técnicos das tecnologias de informação e comunicação	1	3	1	1	-	-	-
4 PESSOAL ADMINISTRATIVO	6	4	12	10	-	-	4
41 Empregados de escritório, secretários em geral, operador de proce. dados	1	1	2	-	-	-	-
42 Pessoal de apoio direto a clientes	1	1	-	-	-	-	-
43 Operadores de dados, contabilidade, estatística, serv. financeiros e relac.	4	2	3	7	-	-	2
44 Outro pessoal de apoio de tipo administrativo	-	-	7	3	-	-	2
5 TRABALHADORES PESSOAIS, PROTEÇÃO, SEGURANÇA, VENDED.	22	39	32	38	1	6	10
51 Trabalhadores dos serviços pessoais	8	11	6	13	-	4	5
52 Vendedores	7	17	11	6	-	-	3
53 Trabalhadores dos cuidados pessoais e similares	5	9	9	16	1	-	2
54 Pessoal dos serviços de proteção e segurança	2	2	6	3	-	2	-
6 TRABALHADORES QUALIF. AGRICULTURA, PESCA E FLORESTA	21	29	13	18	-	2	8
61 Agricultores, trab. qualif. agricultura, prod. animal, orientados para o mercado	5	10	6	8	-	-	4
62 Trabalhadores qualif. da floresta, pesca e caça, orientados para o mercado	14	19	7	10	-	2	2
63 Agricultores, criadores de animais, pescadores, caçadores e coletores, de subsistência	2	-	-	-	-	-	2
7 TRABALHADORES QUALIF. INDÚSTRIA CONSTRUÇÃO E ARTÍFICES	153	225	134	151	-	25	54
71 Trabalhadores qualificados da construção e similares	127	185	108	130	-	23	38
72 Trabalhadores qualificados da metalurgia, metalomecânica e similares	10	22	14	13	-	-	10
73 Trabalhadores qualificados da impressão, joalheiros, artesãos e similares	-	-	-	-	-	-	-
74 Trabalhadores qualificados em eletricidade e em eletrónica	6	3	6	5	-	1	2
75 Trabalhadores transformação de alimentos, madeira, vestuário, artesanato	10	15	6	3	-	1	4
8 TRABALHADORES E OPERADORES INSTALAÇÕES E MÁQUINAS	8	12	17	13	1	2	14
81 Operadores de instalações fixas e máquinas	5	8	3	3	-	1	6
82 Trabalhadores da montagem	-	1	1	-	-	-	-
83 Condutores de veículos e operadores de equipamentos móveis	3	3	13	10	1	1	8
9 TRABALHADORES NÃO QUALIFICADOS	44	53	54	46	1	2	36
91 Trabalhador de limpeza	8	6	8	4	-	-	3
92 Trabalhadores não qualificados agricultura, prod. animal, pesca e floresta	-	1	1	2	-	-	2
93 Trabalhadores não qualificados ind. ext. construção, ind. transf. transportes	8	15	13	14	-	-	5
94 Assistentes na preparação de refeições	3	8	4	2	1	-	3
95 Vendedores ambulantes (exceto de alimentos) e prestadores serviços rua	-	-	-	-	-	-	-
96 Trabalhadores dos resíduos e de outros serviços elementares	25	23	28	24	-	2	23
CPP Desconhecida	9	5	11	6	-	1	2

Legenda:
 8 - Mão, pulso; 9 - Dedos da mão; 10 - Anca, perna; 11 - Tornozelo, pé, extremidades inferiores; 12 - Corpo inteiro; 13 - Múltiplas partes; 14 - Parte(s) do corpo atingida(s) não especificada(s)

Quadro 76 – Número de acidentes de trabalho não mortais, segundo as atividades, por escalão de dias perdidos ao longo de um ano

Homens/Mulheres

DIAS PERDIDOS	Total	Sem dias de ausência	1 a 3 dias	4 a 6 dias	7 a 13 dias	14 a 20 dias	21 a 29 dias	30 a 90 dias	91 a 180 dias	181 a 365 dias
ATIVIDADES (CAE - Rev. 3)										
TOTAL	2 591	1 064	68	98	345	222	178	393	162	61
A Agricultura, produção animal, caça, floresta e pesca	172	45	-	6	24	22	18	34	15	8
01/02 Agricultura, produção animal, caça, silvicultura, florestal	88	27	-	5	9	10	9	18	5	5
03 Pesca e aquicultura	84	18	-	1	15	12	9	16	10	3
B Indústrias extrativas	3	2	-	-	-	-	-	-	-	1
C Indústrias transformadoras	367	150	14	15	53	29	28	52	18	8
10/11 Indústrias alimentares e das bebidas	185	68	8	8	30	15	18	27	9	2
12 Indústria do tabaco	5	2	-	2	1	-	-	-	-	-
13/15 Fabricação de têxteis, indústria do vestuário e couro	1	1	-	-	-	-	-	-	-	-
16 Indústria da madeira, da cortiça, cestaria, espartaria	22	8	-	-	1	4	4	3	1	1
17 Fabricação de pasta, de papel, cartão e seus artigos	-	-	-	-	-	-	-	-	-	-
18 Impressão e reprodução de suportes gravados	11	6	-	-	3	-	-	2	-	-
19/21 Coque, produtos químicos e farmacêuticos	2	2	-	-	-	-	-	-	-	-
22/23 Artigos de borracha, matérias plásticas e não metálicos	39	12	-	4	8	3	1	7	3	1
24/25 Indústrias metalúrgicas de base, produtos metálicos	73	36	5	-	5	7	4	9	4	3
26/27 Fab. de equip. informáticos, eletrónica, ótica, elétricos	2	1	-	-	-	-	1	-	-	-
28 Fabricação de máquinas e equipamentos, n.e.	3	2	-	1	-	-	-	-	-	-
29/30 Fabricação de veículos e outro equipam. de transporte	-	-	-	-	-	-	-	-	-	-
31 Fabricação de mobiliário e de colchões	2	-	-	-	1	-	-	-	1	-
32 Outras indústrias transformadoras	1	-	-	-	-	-	-	-	-	1
33 Reparação, manutenção e instalação de máquinas	21	12	1	-	4	-	-	4	-	-
D Eletricidade, gás, vapor, água quente e fria, ar frio	12	3	2	1	-	2	1	2	1	-
E Distribuição água, saneamento, gestão de resíduos	81	37	-	-	14	12	5	8	4	1
36 Captação, tratamento e distribuição de água	26	8	-	-	3	6	3	4	2	-
37/39 Tratamento águas, elim. resíduos, descontaminação	55	29	-	-	11	6	2	4	2	1
F Construção	423	157	8	15	50	37	27	77	36	16
G Comércio, reparação de automóveis e motociclos	376	144	12	20	57	35	25	56	21	6
45 Comércio, reparação de automóveis e motociclos	46	19	1	2	8	6	2	6	1	1
46/47 Comércio por grosso e a retalho	330	125	11	18	49	29	23	50	20	5
H Transportes e armazenagem	181	75	6	8	30	17	13	19	10	3
49 Transportes terrestres	41	19	-	1	9	4	3	2	3	-
50 Transportes por água	20	14	-	-	2	2	-	1	-	1
51 Transportes aéreos	67	17	6	6	15	9	5	6	3	-
52 Armazenagem, atividades auxiliares dos transportes	40	20	-	1	3	1	3	8	2	2
53 Atividades postais e de courier	13	5	-	-	1	1	2	2	2	-
I Alojamento, restauração e similares	199	94	1	2	24	20	12	31	13	2
J Atividades de informação e de comunicação	14	7	-	1	1	-	-	3	1	1
K Atividades financeiras e de seguros	14	7	-	-	3	-	1	2	-	1
L Atividades imobiliárias	11	4	1	-	1	-	2	1	1	1
M Atividades de consultoria, científicas e técnicas	22	9	-	1	2	-	-	6	3	1
N Atividades administrativas e serviços de apoio	53	25	3	4	6	3	5	5	2	-
O Adm. Pública, defesa, segurança social obrigatória	306	128	10	12	46	23	21	45	16	5
P Educação	36	25	-	-	1	3	1	5	1	-
Q Atividades de saúde humana e apoio social	248	119	9	11	26	15	16	33	15	4
R Atividades artísticas, desportivas e recreativas	27	14	-	-	3	1	1	7	1	-
S Outras atividades de serviços	36	17	2	1	4	1	1	6	3	1
T Famílias empregadoras de pessoal doméstico	9	2	-	1	-	2	-	1	1	2
U Organismos internacionais e extraterritoriais	-	-	-	-	-	-	-	-	-	-
CAE Desconhecida	1	-	-	-	-	-	1	-	-	-

Quadro 77 – Número de acidentes de trabalho não mortais, segundo as atividades, por escalão de dias perdidos ao longo de um ano

Homens

DIAS PERDIDOS	Total	Sem dias de ausência	1 a 3 dias	4 a 6 dias	7 a 13 dias	14 a 20 dias	21 a 29 dias	30 a 90 dias	91 a 180 dias	181 a 365 dias
ATIVIDADES (CAE - Rev. 3)										
TOTAL	1 790	713	37	60	252	160	120	292	117	39
A Agricultura, produção animal, caça, floresta e pesca	165	41	-	6	23	21	18	34	15	7
01/02 Agricultura, produção animal, caça, silvicultura, florestal	84	24	-	5	9	10	9	18	5	4
03 Pesca e aquicultura	81	17	-	1	14	11	9	16	10	3
B Indústrias extrativas	3	2	-	-	-	-	-	-	-	1
C Indústrias transformadoras	279	119	8	10	40	24	20	41	13	4
10/11 Indústrias alimentares e das bebidas	117	47	2	4	18	10	11	19	6	-
12 Indústria do tabaco	4	2	-	1	1	-	-	-	-	-
13/15 Fabricação de têxteis, indústria do vestuário e couro	-	-	-	-	-	-	-	-	-	-
16 Indústria da madeira, da cortiça, cestaria, espartaria	21	7	-	-	1	4	4	3	1	1
17 Fabricação de pasta, de papel, cartão e seus artigos	-	-	-	-	-	-	-	-	-	-
18 Impressão e reprodução de suportes gravados	11	6	-	-	3	-	-	2	-	-
19/21 Coque, produtos químicos e farmacêuticos	1	1	-	-	-	-	-	-	-	-
22/23 Artigos de borracha, matérias plásticas e não metálicos	38	12	-	4	8	3	1	6	3	1
24/25 Indústrias metalúrgicas de base, produtos metálicos	58	29	5	-	4	7	3	7	2	1
26/27 Fab. de equip. informáticos, eletrónica, ótica, elétricos	2	1	-	-	-	-	1	-	-	-
28 Fabricação de máquinas e equipamentos, n.e.	3	2	-	1	-	-	-	-	-	-
29/30 Fabricação de veículos e outro equipam. de transporte	-	-	-	-	-	-	-	-	-	-
31 Fabricação de mobiliário e de colchões	2	-	-	-	1	-	-	-	1	-
32 Outras indústrias transformadoras	1	-	-	-	-	-	-	-	-	1
33 Reparação, manutenção e instalação de máquinas	21	12	1	-	4	-	-	4	-	-
D Eletricidade, gás, vapor, água quente e fria, ar frio	11	3	1	1	-	2	1	2	1	-
E Distribuição água, saneamento, gestão de resíduos	77	33	-	-	14	12	5	8	4	1
36 Captação, tratamento e distribuição de água	26	8	-	-	3	6	3	4	2	-
37/39 Tratamento águas, elim. resíduos, descontaminação	51	25	-	-	11	6	2	4	2	1
F Construção	386	145	7	13	45	34	21	73	34	14
G Comércio, reparação de automóveis e motociclos	253	95	8	11	38	26	18	41	14	2
45 Comércio, reparação de automóveis e motociclos	41	17	1	2	6	5	2	6	1	1
46/47 Comércio por grosso e a retalho	212	78	7	9	32	21	16	35	13	1
H Transportes e armazenagem	156	68	3	6	26	12	11	18	9	3
49 Transportes terrestres	40	18	-	1	9	4	3	2	3	-
50 Transportes por água	19	13	-	-	2	2	-	1	-	1
51 Transportes aéreos	47	14	3	4	11	4	4	5	2	-
52 Armazenagem, atividades auxiliares dos transportes	40	20	-	1	3	1	3	8	2	2
53 Atividades postais e de courier	10	3	-	-	1	1	1	2	2	-
I Alojamento, restauração e similares	72	36	-	1	9	6	5	10	5	-
J Atividades de informação e de comunicação	8	4	-	1	-	-	-	2	-	1
K Atividades financeiras e de seguros	7	4	-	-	2	-	-	1	-	-
L Atividades imobiliárias	9	3	-	-	1	-	2	1	1	1
M Atividades de consultoria, científicas e técnicas	16	4	-	1	2	-	-	5	3	1
N Atividades administrativas e serviços de apoio	31	15	3	1	4	2	2	4	-	-
O Adm. Pública, defesa, segurança social obrigatória	224	89	5	7	38	16	14	38	13	4
P Educação	5	5	-	-	-	-	-	-	-	-
Q Atividades de saúde humana e apoio social	50	28	-	2	8	3	1	5	3	-
R Atividades artísticas, desportivas e recreativas	20	11	-	-	-	1	1	6	1	-
S Outras atividades de serviços	16	7	2	-	2	1	-	3	1	-
T Famílias empregadoras de pessoal doméstico	1	1	-	-	-	-	-	-	-	-
U Organismos internacionais e extraterritoriais	-	-	-	-	-	-	-	-	-	-
CAE Desconhecida	1	-	-	-	-	-	1	-	-	-

Quadro 78 – Número de acidentes de trabalho não mortais, segundo as atividades, por escalão de dias perdidos ao longo de um ano

Mulheres

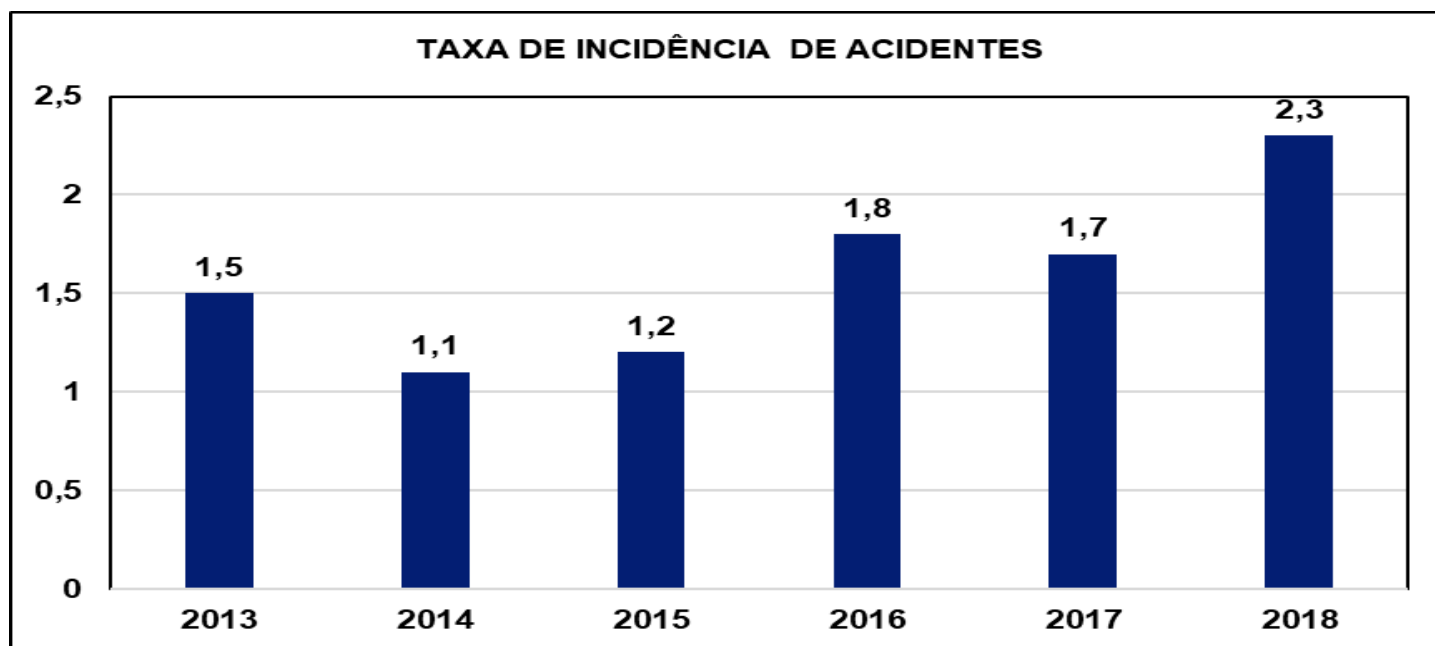
DIAS PERDIDOS	Total	Sem dias de ausência	1 a 3 dias	4 a 6 dias	7 a 13 dias	14 a 20 dias	21 a 29 dias	30 a 90 dias	91 a 180 dias	181 a 365 dias
ATIVIDADES (CAE - Rev. 3)										
TOTAL	801	351	31	38	93	62	58	101	45	22
A Agricultura, produção animal, caça, floresta e pesca	7	4	-	-	1	1	-	-	-	1
01/02 Agricultura, produção animal, caça, silvicultura, florestal	4	3	-	-	-	-	-	-	-	1
03 Pesca e aquicultura	3	1	-	-	1	1	-	-	-	-
B Indústrias extrativas	-	-	-	-	-	-	-	-	-	-
C Indústrias transformadoras	88	31	6	5	13	5	8	11	5	4
10/11 Indústrias alimentares e das bebidas	68	21	6	4	12	5	7	8	3	2
12 Indústria do tabaco	1	-	-	1	-	-	-	-	-	-
13/15 Fabricação de têxteis, indústria do vestuário e couro	1	1	-	-	-	-	-	-	-	-
16 Indústria da madeira, da cortiça, cestaria, espartaria	1	1	-	-	-	-	-	-	-	-
17 Fabricação de pasta, de papel, cartão e seus artigos	-	-	-	-	-	-	-	-	-	-
18 Impressão e reprodução de suportes gravados	-	-	-	-	-	-	-	-	-	-
19/21 Coque, produtos químicos e farmacêuticos	1	1	-	-	-	-	-	-	-	-
22/23 Artigos de borracha, matérias plásticas e não metálicos	1	-	-	-	-	-	-	1	-	-
24/25 Indústrias metalúrgicas de base, produtos metálicos	15	7	-	-	1	-	1	2	2	2
26/27 Fab. de equip. informáticos, eletrónica, ótica, elétricos	-	-	-	-	-	-	-	-	-	-
28 Fabricação de máquinas e equipamentos, n.e.	-	-	-	-	-	-	-	-	-	-
29/30 Fabricação de veículos e outro equipam. de transporte	-	-	-	-	-	-	-	-	-	-
31 Fabricação de mobiliário e de colchões	-	-	-	-	-	-	-	-	-	-
32 Outras indústrias transformadoras	-	-	-	-	-	-	-	-	-	-
33 Reparação, manutenção e instalação de máquinas	-	-	-	-	-	-	-	-	-	-
D Eletricidade, gás, vapor, água quente e fria, ar frio	1	-	1	-	-	-	-	-	-	-
E Distribuição água, saneamento, gestão de resíduos	4	4	-	-	-	-	-	-	-	-
36 Captação, tratamento e distribuição de água	-	-	-	-	-	-	-	-	-	-
37/39 Tratamento águas, elim. resíduos, descontaminação	4	4	-	-	-	-	-	-	-	-
F Construção	37	12	1	2	5	3	6	4	2	2
G Comércio, reparação de automóveis e motociclos	123	49	4	9	19	9	7	15	7	4
45 Comércio, reparação de automóveis e motociclos	5	2	-	-	2	1	-	-	-	-
46/47 Comércio por grosso e a retalho	118	47	4	9	17	8	7	15	7	4
H Transportes e armazenagem	25	7	3	2	4	5	2	1	1	-
49 Transportes terrestres	1	1	-	-	-	-	-	-	-	-
50 Transportes por água	1	1	-	-	-	-	-	-	-	-
51 Transportes aéreos	20	3	3	2	4	5	1	1	1	-
52 Armazenagem, atividades auxiliares dos transportes	-	-	-	-	-	-	-	-	-	-
53 Atividades postais e de courier	3	2	-	-	-	-	1	-	-	-
I Alojamento, restauração e similares	127	58	1	1	15	14	7	21	8	2
J Atividades de informação e de comunicação	6	3	-	-	1	-	-	1	1	-
K Atividades financeiras e de seguros	7	3	-	-	1	-	1	1	-	1
L Atividades imobiliárias	2	1	1	-	-	-	-	-	-	-
M Atividades de consultoria, científicas e técnicas	6	5	-	-	-	-	-	1	-	-
N Atividades administrativas e serviços de apoio	22	10	-	3	2	1	3	1	2	-
O Adm. Pública, defesa, segurança social obrigatória	82	39	5	5	8	7	7	7	3	1
P Educação	31	20	-	-	1	3	1	5	1	-
Q Atividades de saúde humana e apoio social	198	91	9	9	18	12	15	28	12	4
R Atividades artísticas, desportivas e recreativas	7	3	-	-	3	-	-	1	-	-
S Outras atividades de serviços	20	10	-	1	2	-	1	3	2	1
T Famílias empregadoras de pessoal doméstico	8	1	-	1	-	2	-	1	1	2
U Organismos internacionais e extraterritoriais	-	-	-	-	-	-	-	-	-	-
CAE Desconhecida	-	-	-	-	-	-	-	-	-	-

Quadro 79 – Número de dias de ausência, segundo as atividades, por escalão de dias perdidos ao longo de um ano

DIAS PERDIDOS		Total	1 a 3 dias	4 a 6 dias	7 a 13 dias	14 a 20 dias	21 a 29 dias	30 a 90 dias	91 a 180 dias	181 a 365 dias
ATIVIDADES (CAE - Rev. 3)										
TOTAL		68 200	147	491	3 426	3 669	4 416	20 620	20 016	15 415
A	Agricultura, produção animal, caça, floresta e pesca	6 929	-	30	230	367	448	1 927	1 888	2 039
01/02	Agricultura, produção animal, caça, silvicultura, florestal	3 462	-	24	78	167	226	1 029	659	1 279
03	Pesca e aquicultura	3 467	-	6	152	200	222	898	1 229	760
B	Indústrias extrativas	253	-	-	-	-	-	-	-	253
C	Indústrias transformadoras	8 733	28	74	506	485	696	2 767	2 123	2 054
10/11	Indústrias alimentares e das bebidas	4 021	15	40	282	245	435	1 332	1 076	596
12	Indústria do tabaco	19	-	9	10	-	-	-	-	-
13/15	Fabricação de têxteis, indústria do vestuário e couro	-	-	-	-	-	-	-	-	-
16	Indústria da madeira, da cortiça, cestaria, espartaria	652	-	-	7	67	110	171	98	199
17	Fabricação de pasta, de papel, cartão e seus artigos	-	-	-	-	-	-	-	-	-
18	Impressão e reprodução de suportes gravados	143	-	-	34	-	-	109	-	-
19/21	Coque, produtos químicos e farmacêuticos	-	-	-	-	-	-	-	-	-
22/23	Artigos de borracha, matérias plásticas e não metálicos	1 049	-	19	78	50	26	357	318	201
24/25	Indústrias metalúrgicas de base, produtos metálicos	2 221	12	-	47	123	97	593	536	813
26/27	Fab. de equip. informáticos, eletrónica, ótica, elétricos	28	-	-	-	-	28	-	-	-
28	Fabricação de máquinas e equipamentos, n.e.	6	-	6	-	-	-	-	-	-
29/30	Fabricação de veículos e outro equipam. de transporte	-	-	-	-	-	-	-	-	-
31	Fabricação de mobiliário e de colchões	104	-	-	9	-	-	-	95	-
32	Outras indústrias transformadoras	245	-	-	-	-	-	-	-	245
33	Reparação, manutenção e instalação de máquinas	245	1	-	39	-	-	205	-	-
D	Eletricidade, gás, vapor, água quente e fria, ar frio	322	4	6	-	34	26	123	129	-
E	Distribuição água, saneamento, gestão de resíduos	1 676	-	-	144	206	130	458	493	245
36	Captação, tratamento e distribuição de água	674	-	-	30	109	79	216	240	-
37/39	Tratamento águas, elim. resíduos, descontaminação	1 002	-	-	114	97	51	242	253	245
F	Construção	14 737	19	77	514	603	656	4 192	4 556	4 120
G	Comércio, reparação de automóveis e motociclos	8 738	26	103	567	579	618	2 722	2 679	1 444
45	Comércio, reparação de automóveis e motociclos	1 016	3	9	84	92	48	318	97	365
46/47	Comércio por grosso e a retalho	7 722	23	94	483	487	570	2 404	2 582	1 079
H	Transportes e armazenagem	3 804	12	38	309	273	328	1 100	1 148	596
49	Transportes terrestres	688	-	4	95	58	74	113	344	-
50	Transportes por água	344	-	-	18	40	-	77	-	209
51	Transportes aéreos	1 198	12	29	152	143	133	376	353	-
52	Armazenagem, atividades auxiliares dos transportes	1 180	-	5	37	18	74	438	221	387
53	Atividades postais e de courier	394	-	-	7	14	47	96	230	-
I	Alojamento, restauração e similares	4 431	2	11	252	325	304	1 560	1 524	453
J	Atividades de informação e de comunicação	547	-	6	8	-	-	171	101	261
K	Atividades financeiras e de seguros	346	-	-	24	-	27	107	-	188
L	Atividades imobiliárias	475	2	-	13	-	52	31	94	283
M	Atividades de consultoria, científicas e técnicas	976	-	4	25	-	-	360	401	186
N	Atividades administrativas e serviços de apoio	689	5	19	51	49	116	201	248	-
O	Adm. Pública, defesa, segurança social obrigatória	7 087	24	58	453	382	513	2 256	2 014	1 387
P	Educação	469	-	-	7	46	25	275	116	-
Q	Atividades de saúde humana e apoio social	5 632	20	53	258	259	398	1 598	1 883	1 163
R	Atividades artísticas, desportivas e recreativas	557	-	-	30	15	21	357	134	-
S	Outras atividades de serviços	1 026	5	6	35	17	29	365	374	195
T	Famílias empregadoras de pessoal doméstico	744	-	6	-	29	-	50	111	548
U	Organismos internacionais e extraterritoriais	-	-	-	-	-	-	-	-	-
CAE	Desconhecida	29	-	-	-	-	29	-	-	-

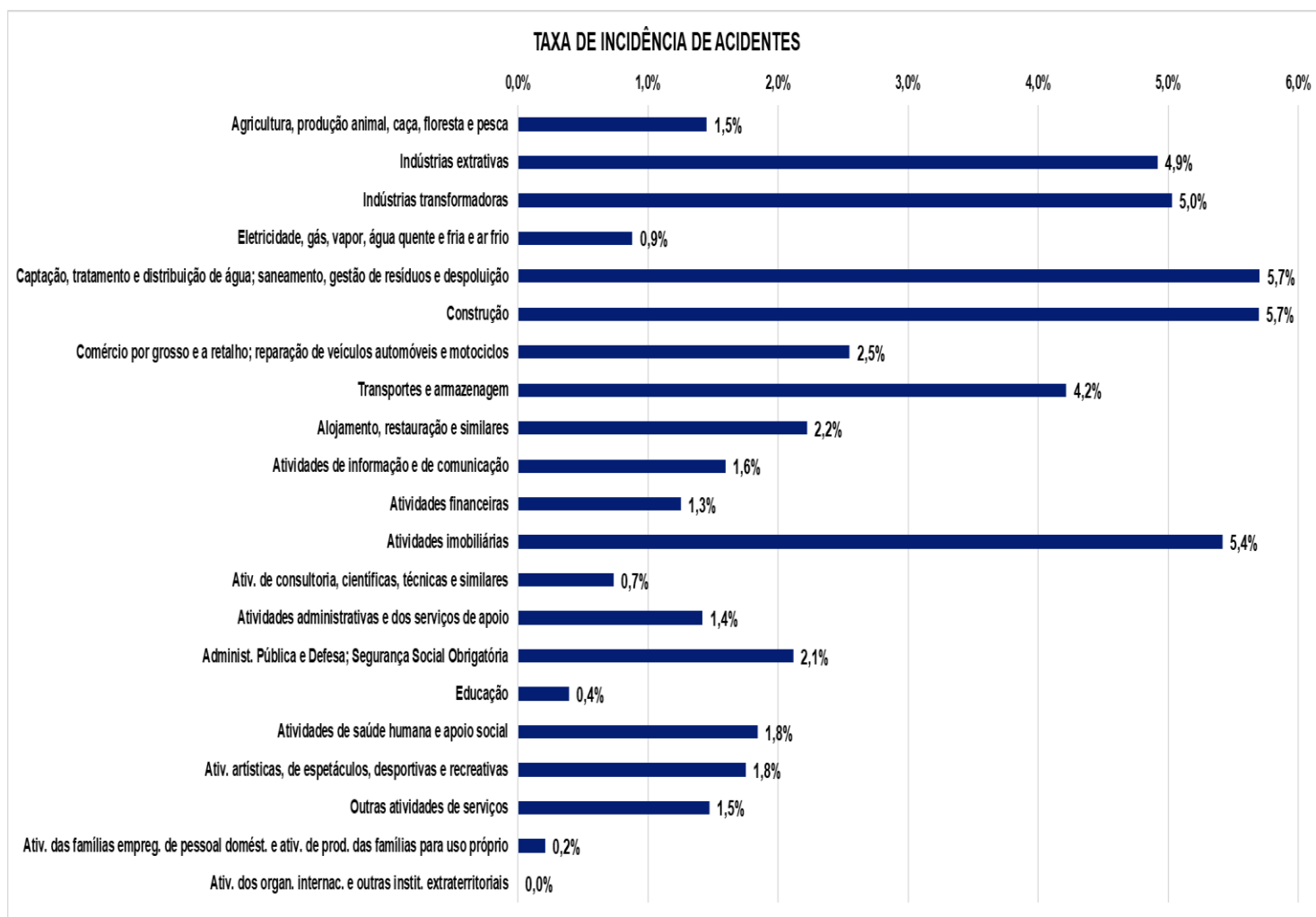
GRÁFICOS

Gráfico 1 - Taxa de Incidência dos Acidentes de Trabalho dos últimos seis anos



Fonte: Inquérito ao Emprego INE

Gráfico 2 - Taxa de Incidência dos Acidentes de Trabalho por Atividades

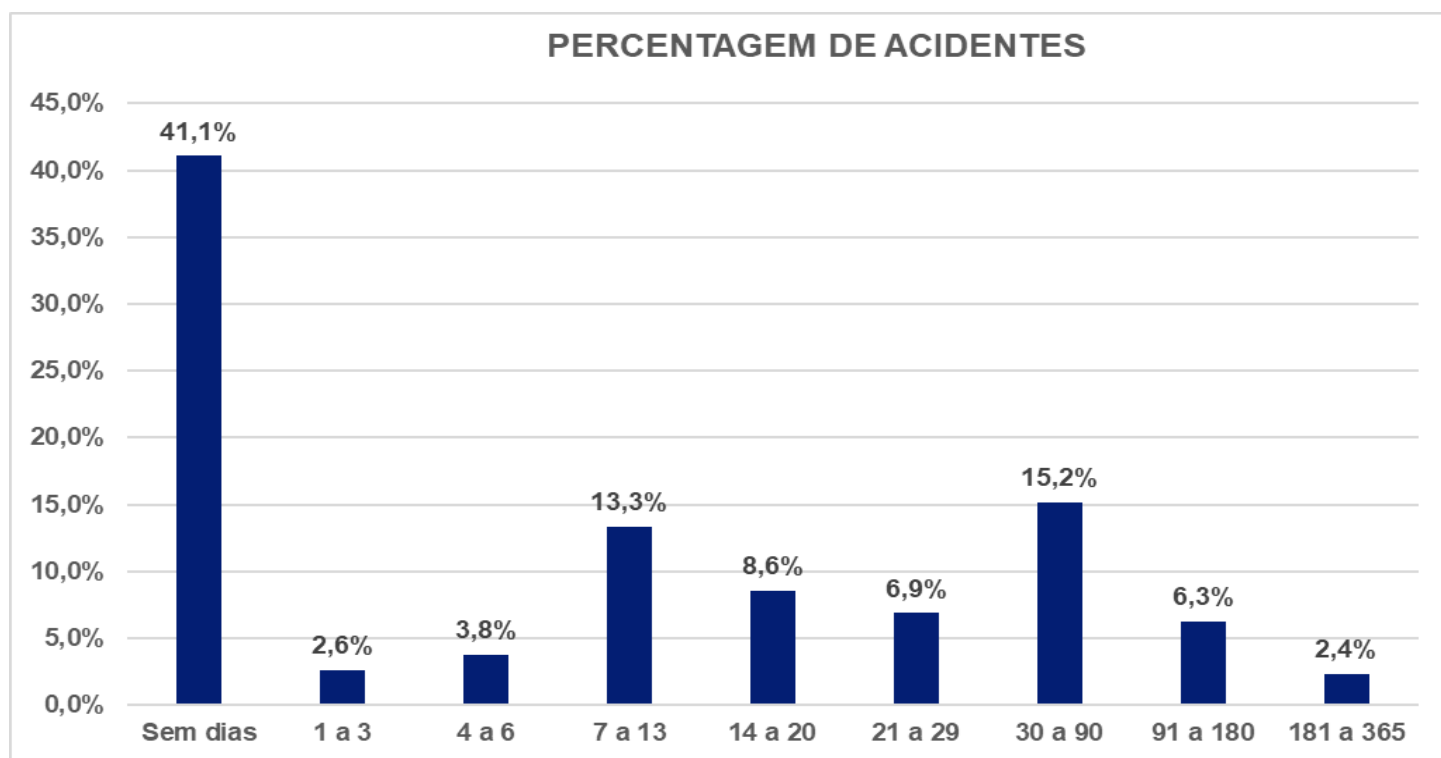


Fonte: Inquérito ao Emprego INE

Observação: O Inquérito ao Emprego realiza-se por amostragem, a partir dos dados do Recenseamento da População e Habitação, no caso específico-o por meio dos Censos 2011. A extrapolação dos resultados é feita a partir de sistemas de ponderadores regionais, determinados a partir de estimativas independentes da população. Às estimativas obtidas associa-se uma margem de erro, relativamente aos verdadeiros valores que se obteriam numa inquirição ao universo populacional sob a forma de coeficiente de variação.

Os sectores B - Indústrias Extrativas e L – Imobiliário beneficiaram de acertos por parte do OEFP, com o intuito de melhor equiparar a previsão do INE à população empregada na Região. A Fonte é o Relatório Único 2018 - RU (quadro 8). Mais se informa que para efeitos de RU só são consideradas as entidades empregadoras.

Gráfico 3 – Percentagem de Acidentes por Dias Perdidos



ANEXOS

**ANEXO I - CLASSIFICAÇÃO DAS ATIVIDADES ECONÓMICAS PORTUGUESAS
POR RAMOS DE ATIVIDADE (CAE - Rev. 3)**

ÍNDICE DAS SECÇÕES

- A AGRICULTURA, PRODUÇÃO ANIMAL, CAÇA, FLORESTA E PESCA**
 01 Agricultura, produção animal, caça e atividades dos serviços relacionados
 02 Silvicultura e exploração florestal
 03 Pesca e aquicultura
- B INDÚSTRIAS EXTRATIVAS**
- C INDÚSTRIAS TRANSFORMADORAS**
 10 Indústrias alimentares
 11 Indústria das bebidas
 12 Indústria do tabaco
 13 Fabricação de têxteis
 14 Indústria do vestuário
 15 Indústria do couro e dos produtos do couro
 16 Indústria da madeira e da cortiça e suas obras, exceto mobiliário; fabricação de obras de cestaria e de espartaria
 17 Fabricação de pasta, de papel, cartão e seus artigos
 18 Impressão e reprodução de suportes gravados
 19 Fabricação de coque, de produtos petrolíferos refinados e de aglomerados de combustíveis
 20 Fabricação de produtos químicos e de fibras sintéticas ou artificiais, exceto produtos farmacêuticos
 21 Fabricação de produtos farmacêuticos de base e de preparações farmacêuticas
 22 Fabricação de artigos de borracha e de matérias plásticas
 23 Fabricação de outros produtos minerais não metálicos
 24 Indústrias metalúrgicas de base
 25 Fabricação de produtos metálicos, exceto máquinas e equipamentos
 26 Fabricação de equipamentos informáticos, equipamento para comunicações e produtos eletrónicos e óticos
 27 Fabricação de equipamento elétrico
 28 Fabricação de máquinas e de equipamentos, não especificados
 29 Fabricação de veículos automóveis, reboques, semirreboques e componentes para veículos automóveis
 30 Fabricação de outro equipamento de transporte
 31 Fabricação de mobiliário e de colchões
 32 Outras indústrias transformadoras
 33 Reparação, manutenção e instalação de máquinas e equipamentos
- D ELETRICIDADE, GÁS, VAPOR, ÁGUA QUENTE E FRIA E AR FRIO**
- E CAPTAÇÃO, TRATAMENTO E DISTRIBUIÇÃO DE ÁGUA; SANEAMENTO, GESTÃO DE RESÍDUOS E DESPOLUIÇÃO**
 36 Captação, tratamento e distribuição de água
 37 Recolha, drenagem e tratamento de águas residuais
 38 Recolha, tratamento e eliminação de resíduos; valorização de materiais
 39 Descontaminação e atividades similares
- F CONSTRUÇÃO**
- G COMÉRCIO POR GROSSO E A RETALHO; REPARAÇÃO DE VEÍCULOS AUTOMÓVEIS E MOTOCICLOS**
 45 Comércio, manutenção e reparação, de veículos automóveis e motociclos
 46 Comércio por grosso (inclui agentes), exceto de veículos automóveis e motociclos
 47 Comércio a retalho, exceto de veículos automóveis e motociclos
- H TRANSPORTES E ARMAZENAGEM**
 49 Transportes terrestres e transportes por oleodutos ou gasodutos
 50 Transportes por água
 51 Transportes aéreos
 52 Armazenagem e atividades auxiliares dos transportes (inclui manuseamento)
 53 Atividades postais e de courier
- I ALOJAMENTO, RESTAURAÇÃO E SIMILARES**
- J ATIVIDADES DE INFORMAÇÃO E DE COMUNICAÇÃO**
- K ATIVIDADES FINANCEIRAS E DE SEGUROS**
- L ATIVIDADES IMOBILIÁRIAS**
- M ATIVIDADES DE CONSULTORIA, CIENTÍFICAS, TÉCNICAS E SIMILARES**
- N ATIVIDADES ADMINISTRATIVAS E DOS SERVIÇOS DE APOIO**
- O ADMINISTRAÇÃO PÚBLICA E DEFESA; SEGURANÇA SOCIAL OBRIGATÓRIA**
- P EDUCAÇÃO**
- Q ATIVIDADES DE SAÚDE HUMANA E APOIO SOCIAL**
- R ATIVIDADES ARTÍSTICAS, DE ESPETÁCULOS, DESPORTIVAS E RECREATIVAS**
- S OUTRAS ATIVIDADES DE SERVIÇOS**
- T ATIVIDADES DAS FAMÍLIAS EMPREGADORAS DE PESSOAL DOMÉSTICO E ATIVIDADES DE PRODUÇÃO DAS FAMÍLIAS PARA USO PRÓPRIO**
- U ATIVIDADES DOS ORGANISMOS INTERNACIONAIS E OUTRAS INSTITUIÇÕES EXTRATERRITORIAIS**

ANEXO II - CLASSIFICAÇÃO PORTUGUESA DAS PROFISSÕES (CPP 2010)

ÍNDICE DOS GRANDES GRUPOS E SUBGRANDES GRUPOS

- 1 DIRIGENTES, DIRETORES E GESTORES EXECUTIVOS**
 11 Dirigentes de organizações especializadas, diretores e gestores de empresas
 12 Diretores de serviços administrativos e comerciais
 13 Diretores de produção e de serviços especializados
 14 Diretores de hotelaria, restauração, comércio e de outros serviços
- 2 ESPECIALISTAS DAS ATIVIDADES INTELLECTUAIS E CIENTÍFICAS**
 21 Especialistas das ciências físicas, matemáticas, engenharias e técnicas afins
 22 Profissionais de saúde
 23 Professores
 24 Especialistas em finanças, contabilidade, organização administrativa, relações públicas e comerciais
 25 Especialistas em tecnologias de informação e comunicação (TIC)
 26 Especialistas em assuntos jurídicos, sociais, artísticos e culturais
- 3 TÉCNICOS E PROFISSÕES DE NÍVEL INTERMÉDIO**
 31 Técnicos e profissões das ciências e engenharia, de nível intermédio
 32 Técnicos e profissionais, de nível intermédio da saúde
 33 Técnicos de nível intermédio, das áreas financeira, administrativa e dos negócios
 34 Técnicos de nível intermédio dos serviços jurídicos, sociais, desportivos, culturais e similares
 35 Técnicos das tecnologias de informação e comunicação
- 4 PESSOAL ADMINISTRATIVO**
 41 Empregados de escritório, secretários em geral e operadores de processamento de dados
 42 Pessoal de apoio direto a clientes
 43 Operadores de dados, de contabilidade, estatística, de serviços financeiros e relacionados com o registo
 44 Outro pessoal de apoio de tipo administrativo
- 5 TRABALHADORES DOS SERVIÇOS PESSOAIS, DE PROTEÇÃO E SEGURANÇA E VENDEDORES**
 51 Trabalhadores dos serviços pessoais
 52 Vendedores
 53 Trabalhadores dos cuidados pessoais e similares
 54 Pessoal dos serviços de proteção e segurança
- 6 AGRICULTORES E TRABALHADORES QUALIFICADOS DA AGRICULTURA, DA PESCA E DA FLORESTA**
 61 Agricultores e trabalhadores qualificados da agricultura e produção animal, orientados para o mercado
 62 Trabalhadores qualificados da floresta, pesca e caça, orientados para o mercado
- 7 TRABALHADORES QUALIFICADOS DA INDÚSTRIA, CONSTRUÇÃO E ARTÍFICES**
 71 Trabalhadores qualificados da construção e similares, exceto electricista
 72 Trabalhadores qualificados da metalurgia, metalomecânica e similares
 73 Trabalhadores qualificados da impressão, do fabrico de instrumentos de precisão, joalheiros, artesãos e similares
 74 Trabalhadores qualificados em electricidade e em electrónica
 75 Trabalhadores da transformação de alimentos, da madeira, do vestuário e outras indústrias e artesanato
- 8 OPERADORES DE INSTALAÇÕES E MÁQUINAS E TRABALHADORES DA MONTAGEM**
 81 Operadores de instalações fixas e máquinas
 82 Trabalhadores da montagem
 83 Condutores de veículos e operadores de equipamentos móveis
- 9 TRABALHADORES NÃO QUALIFICADOS**
 91 Trabalhador de limpeza
 92 Trabalhadores não qualificados da agricultura, produção animal, pesca e floresta
 93 Trabalhadores não qualificados da indústria extrativa, construção, indústria transformadora e transportes
 94 Assistentes na preparação de refeições
 95 Vendedores ambulantes (exceto de alimentos) e prestadores de serviços na rua
 96 Trabalhadores dos resíduos e de outros serviços elementares