




REGIÃO AUTÓNOMA DOS AÇORES
SECRETARIA REGIONAL DO TRABALHO E SOLIDARIEDADE SOCIAL
DIRECÇÃO REGIONAL DO TRABALHO, QUALIFICAÇÃO PROFISSIONAL E DEFESA DO CONSUMIDOR
OBSERVATÓRIO DO EMPREGO E FORMAÇÃO PROFISSIONAL

ESTRUTURA EMPRESARIAL 2009



ILHAS E CONCELHOS



REGIÃO AUTÓNOMA DOS AÇORES
SECRETARIA REGIONAL DO TRABALHO E SÓLIDARIEDADE SOCIAL
DIRECÇÃO REGIONAL DO TRABALHO, QUALIFICAÇÃO PROFISSIONAL E DEFESA DO CONSUMIDOR
OBSERVATÓRIO DO EMPREGO E FORMAÇÃO PROFISSIONAL

ESTRUTURA EMPRESARIAL NA REGIÃO AUTÓNOMA DOS AÇORES

ILHAS E CONCELHOS

2009

Ponta Delgada, Outubro de 2010

Secretaria Regional do Trabalho e Solidariedade Social
Direcção Regional do Trabalho, Qualificação Profissional e Defesa do Consumidor
Observatório do Emprego e Formação Profissional
Rua António José d'Almeida, 10
9500-053 PONTA DELGADA
Telefone: 296 308 000
Fax: 296 308 130
E-mail: oefp@azores.gov.pt
Home Page: <http://www.azores.gov.pt>

A reprodução destes dados só é permitida com indicação da fonte

ÍNDICE

Nota introdutória	13
Sinais convencionais	13
Breve análise dos resultados	15
Classificação das Actividades Económicas Portuguesas por Ramos de Actividade (CAE - Rev. 3)	19
ALGUNS INDICADORES GLOBAIS	21
Quadro 1 - Número de empresas e distribuição percentual, por ilhas, nos últimos três anos	23
Quadro 2 - Número de pessoas ao serviço nas empresas e distribuição percentual, por ilhas, nos últimos três anos	23
Gráfico 1 - Distribuição percentual de empresas e pessoas ao serviço, por ilhas	24
Quadro 3 - Número de estabelecimentos e distribuição percentual, por ilhas, nos últimos três anos	25
Quadro 4 - Número de pessoas ao serviço nos estabelecimentos e distribuição percentual, por ilhas, nos últimos três anos	25
Gráfico 2 - Distribuição percentual de estabelecimentos e pessoas ao serviço, por ilhas	26
Quadro 5 - Número de empresas e distribuição percentual, por concelhos, nos últimos três anos	27
Quadro 6 - Número de pessoas ao serviço nas empresas e distribuição percentual, por concelhos, nos últimos três anos	27
Gráfico 3 - Distribuição percentual de empresas e pessoas ao serviço, por ilhas	28
Quadro 7 - Número de estabelecimentos e distribuição percentual, por concelhos, nos últimos três anos	29
Quadro 8 - Número de pessoas ao serviço nos estabelecimentos e distribuição percentual, por concelhos, nos últimos três anos	29
Gráfico 4 - Distribuição percentual de estabelecimentos e pessoas ao serviço, por concelhos	30
ALGUNS INDICADORES COMPARATIVOS DA ÚLTIMA DÉCADA	31
Quadro I - Número de empresas e distribuição percentual, por ilhas, na última década (2000-2009)	33
Quadro II - Número de pessoas ao serviço nas empresas e distribuição percentual, por ilhas, na última década (2000-2009)	33
Quadro III - Número de estabelecimentos e distribuição percentual, por ilhas, na última década (2000-2009)	34
Quadro IV - Número de pessoas ao serviço nos estabelecimentos e distribuição percentual, por ilhas, na última década (2000-2009)	34
Quadro V - Número de empresas e distribuição percentual, por concelhos, na última década (2000-2009)	35
Quadro VI - Número de pessoas ao serviço nas empresas e distribuição percentual, por concelhos, na última década (2000-2009)	35
Quadro VII - Número de estabelecimentos e distribuição percentual, por concelhos, na última década (2000-2009)	36

Quadro VIII - Número de pessoas ao serviço nos estabelecimentos e distribuição percentual, por concelhos, na última década (2000-2009)	36
ESTRUTURA EMPRESARIAL POR ILHAS	37
Ilha de Santa Maria	39
Quadro 9 - Número de empresas, por actividades, segundo a dimensão da empresa	41
Quadro 10 - Número de pessoas ao serviço nas empresas, por actividades, segundo a dimensão da empresa	42
Quadro 11 - Número de estabelecimentos, por actividades, segundo a dimensão do estabelecimento	43
Quadro 12 - Número de pessoas ao serviço nos estabelecimentos, por actividades, segundo a dimensão do estabelecimento	44
Quadro 13 - Número de empresas, por actividades, segundo os escalões de volume de vendas da empresa	45
Quadro 14 - Número de empresas, por actividades, segundo a antiguidade da empresa	46
Ilha de São Miguel	47
Quadro 15 - Número de empresas, por actividades, segundo a dimensão da empresa	49
Quadro 16 - Número de pessoas ao serviço nas empresas, por actividades, segundo a dimensão da empresa	50
Quadro 17 - Número de estabelecimentos, por actividades, segundo a dimensão do estabelecimento	51
Quadro 18 - Número de pessoas ao serviço nos estabelecimentos, por actividades, segundo a dimensão do estabelecimento	52
Quadro 19 - Número de empresas, por actividades, segundo os escalões de volume de vendas da empresa	53
Quadro 20 - Número de empresas, por actividades, segundo a antiguidade da empresa	54
Ilha Terceira	55
Quadro 21 - Número de empresas, por actividades, segundo a dimensão da empresa	57
Quadro 22 - Número de pessoas ao serviço nas empresas, por actividades, segundo a dimensão da empresa	58
Quadro 23 - Número de estabelecimentos, por actividades, segundo a dimensão do estabelecimento	59
Quadro 24 - Número de pessoas ao serviço nos estabelecimentos, por actividades, segundo a dimensão do estabelecimento	60
Quadro 25 - Número de empresas, por actividades, segundo os escalões de volume de vendas da empresa	61
Quadro 26 - Número de empresas, por actividades, segundo a antiguidade da empresa	62
Ilha Graciosa	63
Quadro 27 - Número de empresas, por actividades, segundo a dimensão da empresa	65
Quadro 28 - Número de pessoas ao serviço nas empresas, por actividades, segundo a dimensão da empresa	66

Quadro 29 - Número de estabelecimentos, por actividades, segundo a dimensão do estabelecimento	67
Quadro 30 - Número de pessoas ao serviço nos estabelecimentos, por actividades, segundo a dimensão do estabelecimento	68
Quadro 31 - Número de empresas, por actividades, segundo os escalões de volume de vendas da empresa	69
Quadro 32 - Número de empresas, por actividades, segundo a antiguidade da empresa	70
Ilha de São Jorge	71
Quadro 33 - Número de empresas, por actividades, segundo a dimensão da empresa	73
Quadro 34 - Número de pessoas ao serviço nas empresas, por actividades, segundo a dimensão da empresa	74
Quadro 35 - Número de estabelecimentos, por actividades, segundo a dimensão do estabelecimento	75
Quadro 36 - Número de pessoas ao serviço nos estabelecimentos, por actividades, segundo a dimensão do estabelecimento	76
Quadro 37 - Número de empresas, por actividades, segundo os escalões de volume de vendas da empresa	77
Quadro 38 - Número de empresas, por actividades, segundo a antiguidade da empresa	78
Ilha do Pico	79
Quadro 39 - Número de empresas, por actividades, segundo a dimensão da empresa	81
Quadro 40 - Número de pessoas ao serviço nas empresas, por actividades, segundo a dimensão da empresa	82
Quadro 41 - Número de estabelecimentos, por actividades, segundo a dimensão do estabelecimento	83
Quadro 42 - Número de pessoas ao serviço nos estabelecimentos, por actividades, segundo a dimensão do estabelecimento	84
Quadro 43 - Número de empresas, por actividades, segundo os escalões de volume de vendas da empresa	85
Quadro 44 - Número de empresas, por actividades, segundo a antiguidade da empresa	86
Ilha do Faial	87
Quadro 45 - Número de empresas, por actividades, segundo a dimensão da empresa	89
Quadro 46 - Número de pessoas ao serviço nas empresas, por actividades, segundo a dimensão da empresa	90
Quadro 47 - Número de estabelecimentos, por actividades, segundo a dimensão do estabelecimento	91
Quadro 48 - Número de pessoas ao serviço nos estabelecimentos, por actividades, segundo a dimensão do estabelecimento	92
Quadro 49 - Número de empresas, por actividades, segundo os escalões de volume de vendas da empresa	93
Quadro 50 - Número de empresas, por actividades, segundo a antiguidade da empresa	94
Ilha das Flores	95

Quadro 51 - Número de empresas, por actividades, segundo a dimensão da empresa	97
Quadro 52 - Número de pessoas ao serviço nas empresas, por actividades, segundo a dimensão da empresa	98
Quadro 53 - Número de estabelecimentos, por actividades, segundo a dimensão do estabelecimento	99
Quadro 54 - Número de pessoas ao serviço nos estabelecimentos, por actividades, segundo a dimensão do estabelecimento	100
Quadro 55 - Número de empresas, por actividades, segundo os escalões de volume de vendas da empresa	101
Quadro 56 - Número de empresas, por actividades, segundo a antiguidade da empresa	102
Ilha do Corvo	103
Quadro 57 - Número de empresas, por actividades, segundo a dimensão da empresa	105
Quadro 58 - Número de pessoas ao serviço nas empresas, por actividades, segundo a dimensão da empresa	106
Quadro 59 - Número de estabelecimentos, por actividades, segundo a dimensão do estabelecimento	107
Quadro 60 - Número de pessoas ao serviço nos estabelecimentos, por actividades, segundo a dimensão do estabelecimento	108
Quadro 61 - Número de empresas, por actividades, segundo os escalões de volume de vendas da empresa	109
Quadro 62 - Número de empresas, por actividades, segundo a antiguidade da empresa	110
ESTRUTURA EMPRESARIAL POR CONCELHOS	111
Concelho de Vila do Porto	113
Quadro 63 - Número de empresas, por actividades, segundo a dimensão da empresa	115
Quadro 64 - Número de pessoas ao serviço nas empresas, por actividades, segundo a dimensão da empresa	116
Quadro 65 - Número de estabelecimentos, por actividades, segundo a dimensão do estabelecimento	117
Quadro 66 - Número de pessoas ao serviço nos estabelecimentos, por actividades, segundo a dimensão do estabelecimento	118
Quadro 67 - Número de empresas, por actividades, segundo os escalões de volume de vendas da empresa	119
Quadro 68 - Número de empresas, por actividades, segundo a antiguidade da empresa	120
Concelho de Ponta Delgada	121
Quadro 69 - Número de empresas, por actividades, segundo a dimensão da empresa	123
Quadro 70 - Número de pessoas ao serviço nas empresas, por actividades, segundo a dimensão da empresa	124
Quadro 71 - Número de estabelecimentos, por actividades, segundo a dimensão do estabelecimento	125
Quadro 72 - Número de pessoas ao serviço nos estabelecimentos, por actividades, segundo a dimensão do estabelecimento	126

Quadro 73 - Número de empresas, por actividades, segundo os escalões de volume de vendas da empresa	127
Quadro 74 - Número de empresas, por actividades, segundo a antiguidade da empresa	128
Concelho da Lagoa	129
Quadro 75 - Número de empresas, por actividades, segundo a dimensão da empresa	131
Quadro 76 - Número de pessoas ao serviço nas empresas, por actividades, segundo a dimensão da empresa	132
Quadro 77 - Número de estabelecimentos, por actividades, segundo a dimensão do estabelecimento	133
Quadro 78 - Número de pessoas ao serviço nos estabelecimentos, por actividades, segundo a dimensão do estabelecimento	134
Quadro 79 - Número de empresas, por actividades, segundo os escalões de volume de vendas da empresa	135
Quadro 80 - Número de empresas, por actividades, segundo a antiguidade da empresa	136
Concelho de Vila Franca do Campo	137
Quadro 81 - Número de empresas, por actividades, segundo a dimensão da empresa	139
Quadro 82 - Número de pessoas ao serviço nas empresas, por actividades, segundo a dimensão da empresa	140
Quadro 83 - Número de estabelecimentos, por actividades, segundo a dimensão do estabelecimento	141
Quadro 84 - Número de pessoas ao serviço nos estabelecimentos, por actividades, segundo a dimensão do estabelecimento	142
Quadro 85 - Número de empresas, por actividades, segundo os escalões de volume de vendas da empresa	143
Quadro 86 - Número de empresas, por actividades, segundo a antiguidade da empresa	144
Concelho da Povoação	145
Quadro 87 - Número de empresas, por actividades, segundo a dimensão da empresa	147
Quadro 88 - Número de pessoas ao serviço nas empresas, por actividades, segundo a dimensão da empresa	148
Quadro 89 - Número de estabelecimentos, por actividades, segundo a dimensão do estabelecimento	149
Quadro 90 - Número de pessoas ao serviço nos estabelecimentos, por actividades, segundo a dimensão do estabelecimento	150
Quadro 91 - Número de empresas, por actividades, segundo os escalões de volume de vendas da empresa	151
Quadro 92 - Número de empresas, por actividades, segundo a antiguidade da empresa	152
Concelho da Ribeira Grande	153
Quadro 93 - Número de empresas, por actividades, segundo a dimensão da empresa	155
Quadro 94 - Número de pessoas ao serviço nas empresas, por actividades, segundo a dimensão da empresa	156

Quadro 95 - Número de estabelecimentos, por actividades, segundo a dimensão do estabelecimento	157
Quadro 96 - Número de pessoas ao serviço nos estabelecimentos, por actividades, segundo a dimensão do estabelecimento	158
Quadro 97 - Número de empresas, por actividades, segundo os escalões de volume de vendas da empresa	159
Quadro 98 - Número de empresas, por actividades, segundo a antiguidade da empresa	160
Concelho do Nordeste	161
Quadro 99 - Número de empresas, por actividades, segundo a dimensão da empresa	163
Quadro 100 - Número de pessoas ao serviço nas empresas, por actividades, segundo a dimensão da empresa	164
Quadro 101 - Número de estabelecimentos, por actividades, segundo a dimensão do estabelecimento	165
Quadro 102 - Número de pessoas ao serviço nos estabelecimentos, por actividades, segundo a dimensão do estabelecimento	166
Quadro 103 - Número de empresas, por actividades, segundo os escalões de volume de vendas da empresa	167
Quadro 104 - Número de empresas, por actividades, segundo a antiguidade da empresa	168
Concelho de Angra do Heroísmo	169
Quadro 105 - Número de empresas, por actividades, segundo a dimensão da empresa	171
Quadro 106 - Número de pessoas ao serviço nas empresas, por actividades, segundo a dimensão da empresa	172
Quadro 107 - Número de estabelecimentos, por actividades, segundo a dimensão do estabelecimento	173
Quadro 108 - Número de pessoas ao serviço nos estabelecimentos, por actividades, segundo a dimensão do estabelecimento	174
Quadro 109 - Número de empresas, por actividades, segundo os escalões de volume de vendas da empresa	175
Quadro 110 - Número de empresas, por actividades, segundo a antiguidade da empresa	176
Concelho da Praia da Vitória	177
Quadro 111 - Número de empresas, por actividades, segundo a dimensão da empresa	179
Quadro 112 - Número de pessoas ao serviço nas empresas, por actividades, segundo a dimensão da empresa	180
Quadro 113 - Número de estabelecimentos, por actividades, segundo a dimensão do estabelecimento	181
Quadro 114 - Número de pessoas ao serviço nos estabelecimentos, por actividades, segundo a dimensão do estabelecimento	182
Quadro 115 - Número de empresas, por actividades, segundo os escalões de volume de vendas da empresa	183
Quadro 116 - Número de empresas, por actividades, segundo a antiguidade da empresa	184
Concelho de Santa Cruz da Graciosa	185

Quadro 117 - Número de empresas, por actividades, segundo a dimensão da empresa	187
Quadro 118 - Número de pessoas ao serviço nas empresas, por actividades, segundo a dimensão da empresa	188
Quadro 119 - Número de estabelecimentos, por actividades, segundo a dimensão do estabelecimento	189
Quadro 120 - Número de pessoas ao serviço nos estabelecimentos, por actividades, segundo a dimensão do estabelecimento	190
Quadro 121 - Número de empresas, por actividades, segundo os escalões de volume de vendas da empresa	191
Quadro 122 - Número de empresas, por actividades, segundo a antiguidade da empresa	192
Concelho das Velas	193
Quadro 123 - Número de empresas, por actividades, segundo a dimensão da empresa	195
Quadro 124 - Número de pessoas ao serviço nas empresas, por actividades, segundo a dimensão da empresa	196
Quadro 125 - Número de estabelecimentos, por actividades, segundo a dimensão do estabelecimento	197
Quadro 126 - Número de pessoas ao serviço nos estabelecimentos, por actividades, segundo a dimensão do estabelecimento	198
Quadro 127 - Número de empresas, por actividades, segundo os escalões de volume de vendas da empresa	199
Quadro 128 - Número de empresas, por actividades, segundo a antiguidade da empresa	200
Concelho da Calheta	201
Quadro 129 - Número de empresas, por actividades, segundo a dimensão da empresa	203
Quadro 130 - Número de pessoas ao serviço nas empresas, por actividades, segundo a dimensão da empresa	204
Quadro 131 - Número de estabelecimentos, por actividades, segundo a dimensão do estabelecimento	205
Quadro 132 - Número de pessoas ao serviço nos estabelecimentos, por actividades, segundo a dimensão do estabelecimento	206
Quadro 133 - Número de empresas, por actividades, segundo os escalões de volume de vendas da empresa	207
Quadro 134 - Número de empresas, por actividades, segundo a antiguidade da empresa	208
Concelho da Madalena	209
Quadro 135 - Número de empresas, por actividades, segundo a dimensão da empresa	211
Quadro 136 - Número de pessoas ao serviço nas empresas, por actividades, segundo a dimensão da empresa	212
Quadro 137 - Número de estabelecimentos, por actividades, segundo a dimensão do estabelecimento	213
Quadro 138 - Número de pessoas ao serviço nos estabelecimentos, por actividades, segundo a dimensão do estabelecimento	214
Quadro 139 - Número de empresas, por actividades, segundo os escalões de volume de vendas da empresa	215

Quadro 140 - Número de empresas, por actividades, segundo a antiguidade da empresa	216
Concelho de São Roque	217
Quadro 141 - Número de empresas, por actividades, segundo a dimensão da empresa	219
Quadro 142 - Número de pessoas ao serviço nas empresas, por actividades, segundo a dimensão da empresa	220
Quadro 143 - Número de estabelecimentos, por actividades, segundo a dimensão do estabelecimento	221
Quadro 144 - Número de pessoas ao serviço nos estabelecimentos, por actividades, segundo a dimensão do estabelecimento	222
Quadro 145 - Número de empresas, por actividades, segundo os escalões de volume de vendas da empresa	223
Quadro 146 - Número de empresas, por actividades, segundo a antiguidade da empresa	224
Concelho das Lajes do Pico	225
Quadro 147 - Número de empresas, por actividades, segundo a dimensão da empresa	227
Quadro 148 - Número de pessoas ao serviço nas empresas, por actividades, segundo a dimensão da empresa	228
Quadro 149 - Número de estabelecimentos, por actividades, segundo a dimensão do estabelecimento	229
Quadro 150 - Número de pessoas ao serviço nos estabelecimentos, por actividades, segundo a dimensão do estabelecimento	230
Quadro 151 - Número de empresas, por actividades, segundo os escalões de volume de vendas da empresa	231
Quadro 152 - Número de empresas, por actividades, segundo a antiguidade da empresa	232
Concelho da Horta	233
Quadro 153 - Número de empresas, por actividades, segundo a dimensão da empresa	235
Quadro 154 - Número de pessoas ao serviço nas empresas, por actividades, segundo a dimensão da empresa	236
Quadro 155 - Número de estabelecimentos, por actividades, segundo a dimensão do estabelecimento	237
Quadro 156 - Número de pessoas ao serviço nos estabelecimentos, por actividades, segundo a dimensão do estabelecimento	238
Quadro 157 - Número de empresas, por actividades, segundo os escalões de volume de vendas da empresa	239
Quadro 158 - Número de empresas, por actividades, segundo a antiguidade da empresa	240
Concelho das Lages das Flores	241
Quadro 159 - Número de empresas, por actividades, segundo a dimensão da empresa	243
Quadro 160 - Número de pessoas ao serviço nas empresas, por actividades, segundo a dimensão da empresa	244
Quadro 161 - Número de estabelecimentos, por actividades, segundo a dimensão do estabelecimento	245

Quadro 162 - Número de pessoas ao serviço nos estabelecimentos, por actividades, segundo a dimensão do estabelecimento	246
Quadro 163 - Número de empresas, por actividades, segundo os escalões de volume de vendas da empresa	247
Quadro 164 - Número de empresas, por actividades, segundo a antiguidade da empresa	248
Concelho de Santa Cruz das Flores	249
Quadro 165 - Número de empresas, por actividades, segundo a dimensão da empresa	251
Quadro 166 - Número de pessoas ao serviço nas empresas, por actividades, segundo a dimensão da empresa	252
Quadro 167 - Número de estabelecimentos, por actividades, segundo a dimensão do estabelecimento	253
Quadro 168 - Número de pessoas ao serviço nos estabelecimentos, por actividades, segundo a dimensão do estabelecimento	254
Quadro 169 - Número de empresas, por actividades, segundo os escalões de volume de vendas da empresa	255
Quadro 170 - Número de empresas, por actividades, segundo a antiguidade da empresa	256
Concelho de Vila Nova do Corvo	257
Quadro 171 - Número de empresas, por actividades, segundo a dimensão da empresa	259
Quadro 172 - Número de pessoas ao serviço nas empresas, por actividades, segundo a dimensão da empresa	260
Quadro 173 - Número de estabelecimentos, por actividades, segundo a dimensão do estabelecimento	261
Quadro 174 - Número de pessoas ao serviço nos estabelecimentos, por actividades, segundo a dimensão do estabelecimento	262
Quadro 175 - Número de empresas, por actividades, segundo os escalões de volume de vendas da empresa	263
Quadro 176 - Número de empresas, por actividades, segundo a antiguidade da empresa	264

NOTA INTRODUTÓRIA

A presente publicação contém a informação respeitante à estrutura empresarial da Região Autónoma dos Açores por ilhas e por concelhos, tomando como base os Quadros de Pessoal relativos a 2009, também publicados por este Observatório.

Este é o décimo quarto ano consecutivo que o Observatório do Emprego e Formação Profissional disponibiliza informação detalhada de alguns parâmetros da estrutura empresarial por ilhas e por concelhos.

Tal como os Quadros de Pessoal, a presente informação abrange todas as entidades (empresas sedeadas nos Açores e estabelecimentos de todas as empresas com actividade na Região) com trabalhadores ao seu serviço, com excepção de:

- Administração central, regional e local, bem como dos institutos públicos nas modalidades de serviço personalizado do Estado e de fundo público (excepto para os trabalhadores ao serviço em regime de contrato individual de trabalho);
- Entidades patronais que exerçam actividades de exploração agrícola, silvícola ou pecuária, de caça e pesca, salvo quanto aos trabalhadores abrangidos pelo regime geral de segurança social ou por instrumento de regulamentação colectiva de trabalho;
- Trabalho doméstico

SINAIS CONVENCIONAIS

- Resultado nulo
- ... Valor sujeito a segredo estatístico

BREVE ANÁLISE DOS RESULTADOS

Os dados relativos à estrutura empresarial ilustram a distribuição das empresas, estabelecimentos e pessoas ao serviço, por actividades económicas e dimensão.

No período em análise assiste-se pela primeira vez a uma diminuição do número de empresas com sede na Região bem como do número de trabalhadores ao serviço. Com efeito, de 2008 para 2009 o número de empresas decresceu em cerca de meio ponto percentual e o número de pessoas diminuiu em cerca de 0,4 pontos percentuais. Quando consideramos a unidade estabelecimento, assiste-se a um comportamento semelhante ao das empresas, isto é, os estabelecimentos diminuíram cerca de 0,7% e o número de pessoas ao serviço cerca de 1%, mantendo-se todavia o número médio de pessoas ao serviço por estabelecimento que continua a ser de 6,6.

Relativamente ao peso que as diversas ilhas assumem no conjunto da Região, à ilha de São Miguel correspondem valores superiores a metade dos obtidos para a totalidade dos Açores, em coerência, aliás, com a distribuição da população, tendo mesmo o peso relativo desta ilha aumentado ligeiramente de 2008 para 2009, quer em relação ao número de empresas (de 52,3% para 52,7%), quer ao número de estabelecimentos (de 52,8% para 52,9%).

Em relação ao número de pessoas ao serviço, as percentagens correspondentes a São Miguel são bastante superiores ao seu peso na distribuição da população, sendo bastante mais expressivo no caso das pessoas ao serviço das empresas, em que aquelas representam 64,4% em 2009. O peso relativo das pessoas ao serviço nos estabelecimentos, que havia registado uma quebra relativamente a 2007 voltou porém a subir assistindo-se agora a um ligeiro aumento de 0,4 pontos percentuais.

Quanto às restantes ilhas, e em relação ao número de empresas, o comportamento é muito diversificado, havendo ilhas que registaram um aumento (Santa Maria, São Miguel e São Jorge), ilhas que mantiveram o peso relativo (Graciosa, Faial e Flores) e ilhas que reduziram o seu peso relativo (Terceira, Pico e Corvo).

Nos estabelecimentos, de 2007 para 2008, a tendência é muito semelhante. São Miguel e Flores são as ilhas que vêm o seu peso relativo incrementado (0,7 e 0,1 pontos, respectivamente), o inverso acontece nas ilhas Terceira, Graciosa, São Jorge e Pico (com maior visibilidade em São Jorge), enquanto as restantes mantêm os mesmos valores de 2007.

Quanto às pessoas ao serviço das empresas, verifica-se um crescimento de 2008 para 2009 nas ilhas de Santa Maria, São Miguel, Terceira e São Jorge, um decréscimo no Pico e Faial, enquanto que nas restantes esse peso se mantém. O peso relativo de 2008 para 2009 do pessoal ao serviço nos estabelecimentos aumentou nas ilhas de São Miguel, Terceira e Corvo, desceu em Santa Maria, Pico e Faial e manteve-se nas restantes ilhas.

Em relação ao peso dos diversos concelhos no conjunto da Região, Ponta Delgada e Angra do Heroísmo representam 46,5% do total das empresas e 46,2% do total dos estabelecimentos, subindo esta percentagem para 71,6% e 71,2% se acrescentarmos àqueles dois concelhos os referentes às restantes três cidades do arquipélago (Horta, Ribeira Grande e Praia da Vitória).

Relativamente às pessoas ao serviço em 2009, os valores são ainda mais significativos, possuindo Ponta Delgada 42,2% das pessoas ao serviço em todas as empresas da Região, percentagem que se eleva para 56,8% se acrescentarmos o concelho de Angra do Heroísmo, e para 80,9% se àqueles dois concelhos acrescentarmos os restantes três anteriormente referidos. Inversamente, os outros catorze concelhos não considerados, apenas representam 19,1% das pessoas ao serviço das empresas.

Na análise das pessoas ao serviço nos estabelecimentos em 2009, embora com percentagens inferiores, a situação é similar: Ponta Delgada representa 35,8% isoladamente e 51,6%, quando em conjunto com Angra do Heroísmo, sendo aquela percentagem de 76,2% quando considerados os cinco concelhos correspondentes às cidades existentes na Região.

Passemos agora a uma caracterização sucinta da estrutura empresarial de cada ilha.

Na ilha de Santa Maria, 134 das 156 empresas nela sedeadas têm menos de 10 pessoas ao serviço, existindo 6 empresas com 20 e mais pessoas. Nos 232 estabelecimentos existentes, 212 têm menos de 10 pessoas, mantendo-se um único no escalão "100-199", no sector dos Transportes e armazenamento, o qual tem ao seu serviço 13,3% do total de trabalhadores (este valor diminuiu bastante relativamente ao ano transacto o qual era de 19,7%).

A ilha de São Miguel, aliás como se passa em todas as ilhas da Região, possui também uma estrutura assente em empresas de pequena dimensão (2 635 das 3 287 empresas da ilha têm menos de 10 pessoas ao serviço), havendo no entanto 121 empresas que têm 50 ou mais pessoas ao serviço, entre as quais se encontram 9 que têm 500 ou mais pessoas ao serviço. A totalidade das empresas emprega 36 493 pessoas com uma distribuição relativamente equilibrada nos diversos escalões de dimensão convencionados. As actividades inseridas no Comércio e reparação de veículos automóveis, na Construção e nas Indústrias transformadoras ocupam 53,3% das pessoas ao serviço. Refira-se finalmente que 26,1% das empresas desta ilha são recentes (até 4 anos de antiguidade), o que pode continuar a indiciar um nível de consolidação do tecido empresarial não muito elevado.

Em relação à ilha Terceira as conclusões a retirar são idênticas. Nesta ilha, 1 160 das 1 421 empresas têm menos de 10 pessoas ao serviço, e só 25 têm 50 e mais pessoas. Empregando um total de 10 962 pessoas, 54,3% destas encontram-se ao serviço do Comércio e reparação de veículos automóveis, Construção e Indústrias transformadoras. Se analisarmos as pessoas ao serviço nos estabelecimentos, verifica-se que os sectores do Comércio e reparação de veículos automóveis e da Construção empregam 43,1% das pessoas ao serviço. Das 1 421 empresas, 71,2% possui um volume de vendas inferior a 499 milhares de euros/ano. Também na ilha Terceira se encontra um tecido empresarial assente em empresas relativamente recentes (neste caso, 329 das 1 421 empresas da ilha têm até 4 anos de antiguidade).

Na ilha Graciosa, 112 empresas (num total de 129) têm menos de 10 pessoas ao serviço, correspondendo as pessoas por elas empregadas a 46,1% das que estão ao serviço de todas as empresas da ilha. Relativamente ao emprego, os sectores de maior significado são os do Comércio e reparação de veículos automóveis e Actividades de saúde humana e apoio social. As empresas até 4 anos de antiguidade têm um peso de 22,5% no total das empresas desta ilha.

Na ilha de São Jorge, 224 têm menos de 10 trabalhadores, num total de 275 empresas. Os seus sectores mais significativos são o do Comércio e reparação de veículos automóveis e o do Alojamento, restauração e similares. Nesta ilha, 70 das 275 empresas têm até 4 anos de antiguidade.

A ilha do Pico tem 395 empresas, 340 das quais têm menos de 10 pessoas ao serviço. Os sectores mais importantes continuam a ser os do Comércio e reparação de veículos automóveis e Construção. A reduzida antiguidade das empresas está igualmente patente na ilha, tendo 86 das suas empresas menos de 4 anos.

Na ilha do Faial, 412 das suas 471 empresas têm menos de 10 trabalhadores. As actividades mais importantes são o Comércio e reparação de veículos automóveis, a Construção e o Alojamento, restauração e similares, sendo a importância da primeira mais evidente. O peso relativo das empresas recentes continua a ser notório também na ilha do Faial, possuindo 105 das 471 empresas menos de 4 anos de antiguidade. Ainda assim, as empresas que têm entre 10 e 19 anos de antiguidade, constituem o escalão mais representativo, abrangendo 135 empresas.

Na ilha das Flores, onde existem 90 empresas, 75 têm menos de 10 pessoas ao serviço e empregam 227 pessoas num total de 804. São os sectores da Construção e do Comércio e reparação de veículos automóveis que maior relevância apresentam nesta ilha porque têm ao seu serviço 56,8% das pessoas. 21,1% das empresas têm menos de 4 anos.

A ilha do Corvo, tem 9 empresas e 35 pessoas ao serviço e apenas o sector da Saúde humana e apoio social emprega 48,6% do total das pessoas ao serviço, valor que sobe para 68,6% se considerarmos as pessoas ao serviço no sector da Administração pública, defesa e segurança social obrigatória.

Procedendo a uma análise da última década (2000 a 2009), é constatável um aumento de 28% no número de empresas sedeadas na região (que era de 4 869 em 2000), acompanhado por um aumento de 49,1% do número de pessoas ao serviço dessas empresas (que em 2000 era de 38 016). Paralelamente, assiste-se a um incremento no número de estabelecimentos que passou de 6 565 para 8 705, o correspondente a um aumento de 32,6%, tendo o número de pessoas ao serviço desses estabelecimentos sofrido um aumento de 35,1% (de 42 178 para 56 979). Daqui resulta que o número médio de pessoas nas empresas tenha subido de 7,8 em 2000 para 9,1 em 2009, ocorrendo o comportamento idêntico se considerarmos o número médio de pessoas nos estabelecimentos, situação que se inverteu face à década relativa ao ano transacto.

A ilha de São Miguel sempre foi aquela em que o número de empresas mais se destaca. No entanto, é uma das ilhas onde esse crescimento se manifesta mais lento. Em 2000, o peso relativo das empresas em São Miguel correspondia a 52,8% de todas as empresas em actividade na região, valor que passa para 52,7% em 2009, uma redução de 0,1 pontos percentuais. Da mesma forma, o peso do número de pessoas ao serviço nessas empresas é ligeiramente inferior em 2009 (64,4%), quando comparado com os 64,5% constatados em 2000. Neste contexto, as variações mais apreciáveis ocorreram na ilha do Corvo que, durante a década em análise, viu mais do que duplicar o número de empresas, tendo triplicado a correspondente variação do número de pessoas ao serviço. No entanto, por se tratar de uma ilha com um peso relativo que não atinge 1% do total das nove, analisaremos casos globalmente mais relevantes. As ilhas de Santa Maria e do Faial são aquelas em que o número de empresas mais cresceu no período em análise (respectivamente 47,2% e 36,1%) sendo que em Santa Maria o número de pessoas ao serviço dessas empresas cresce 68,9%, e no Faial apenas 34,6%. São Jorge é a ilha que continua a apresentar o menor incremento tanto do número de empresas (9,1%) como do número de estabelecimentos (14,1%) mas a variação do número de pessoas ao serviço em ambas as unidades é mais do que proporcional; nas empresas, o número de pessoas ao serviço sofre um aumento de 41,7% e nos estabelecimentos 33,6%.

Em relação ao peso dos diversos concelhos no conjunto da Região, Ponta Delgada continua a manter a sua posição relativa, tanto no que respeita ao número de empresas como ao de estabelecimentos e respectivas pessoas ao serviço. Em 2000, 33,3% das empresas da Região tinham sede estabelecida no maior concelho do Arquipélago e ocupavam 45,4% dos trabalhadores. Esta é uma realidade que se mantém, tendo esse indicador inclusive sofrido um ligeiro aumento de 0,1%. Angra do Heroísmo é o concelho que lhe segue e abrangia 15,6% das empresas e 14,9% dos estabelecimentos dos Açores em 2000. Também neste concelho a tendência é de abrandamento. Em todo o caso, é no concelho da Lagoa que se observam as maiores variações, exceptuando-se o Corvo em virtude da sua reduzida dimensão. Ali, o número de empresas aumentou 59,6% e o respectivo número de trabalhadores subiu 104,8%.

Na análise das pessoas ao serviço nos estabelecimentos, a situação é similar. Ponta Delgada representava 39,7% em 2000 mas a taxa de variação desse indicador desce 3,9 pontos percentuais em 2009. Exceptuando a Vila Nova do Corvo, as maiores variações ocorreram nos concelhos de Lagoa, Vila Franca do Campo e Lages das Flores onde o número de pessoas ao serviço nos estabelecimentos subiu 101,2%, 70,4% e 84,1% respectivamente. Uma tendência mais ou menos semelhante à observável ao nível do número de pessoas ao serviço das empresas.

Passemos agora a uma apreciação sucinta das principais alterações ocorridas na estrutura empresarial de cada ilha, na última década.

Em 2000, a ilha de Santa Maria era sede de 106 empresas e destas, 94 tinham menos de 10 trabalhadores ao serviço. Em 2009, o número de empresas aumenta 47,2% e o número de estabelecimentos aumentou 64,5%.

Na ilha de São Miguel, o escalão de dimensão mais representativo era aquele em que as empresas empregavam menos de 10 trabalhadores. Em 2000, esse escalão comportava 2 118 das 2 573 empresas e o total de empresas empregava 24 523 pessoas. Assiste-se, portanto, a um aumento 27,8% do número de empresas e de 48,8% no número de pessoas ao seu serviço. Relativamente à antiguidade das empresas, constata-se que são cada vez mais recentes. Em 2000, as que existiam há menos de 5 anos representavam 24,3% do total, valor que sobe para 26,1% em 2009. Refira-se ainda que o concelho desta ilha responsável pelo maior aumento do número de empresas é o da Lagoa com uma variação de 59,6% e correspondente aumento de 104,8% de pessoas ao serviço.

Também na ilha Terceira têm sido as empresas de menor dimensão a manter a sua representatividade. Em 2000, eram 941 (de um total de 1 104) as que ocupavam menos de 10 pessoas, ou seja, 85,2% do universo, valor que semelhante ao observado em 2009. Ao seu serviço estavam 6 982 pessoas e em 2009 empregavam 10 962. Relativamente à antiguidade das empresas, a ilha Terceira constitui excepção à proliferação de empresas muito recentes. Se em 2000 eram 28,5% as que estavam em actividade há menos de 5 anos, esse valor desce para 23,2% em 2009, sendo o escalão mais representativo o das empresas que se encontram em actividade há mais de 10 anos e menos de 20. Nesta ilha, o número de empresas aumentou 28,7% durante a última década mas foi o concelho de Angra do Heroísmo o maior responsável por esse crescimento (68,3%), tendo acontecido o mesmo quando consideramos os trabalhadores ao serviço nas empresas de ambos os concelhos.

A ilha Graciosa é uma das que menos viu crescer o número de empresas tendo essa variação sido de 25,2%. Já no que respeita ao número de pessoas ao serviço, esse crescimento foi mais visível, tendo-se observado uma variação de 40,6%. Nesta ilha, são as empresas com menos de 10 pessoas ao serviço que têm maior representatividade (86,8%), comportamento que não era diferente em 2000 (89,3%) e é nesse escalão de dimensão que, naturalmente, continua empregada a maioria das pessoas ainda que essa relação seja decrescente (51% em 2000 contra os 46,1% de 2009).

Com a menor variação do número de empresas, encontra-se a ilha de São Jorge. O aumento é de 9,1% apenas, uma vez que em 2000 eram 252 as empresas em actividade na ilha, na grande maioria, de pequena dimensão. Efectivamente, essa tendência mantém-se se considerarmos que, tanto em 2000 como em 2009, o número de empresas com menos de 10 trabalhadores se situa acima dos 80%. No entanto, o número de pessoas ao serviço nas empresas sobe 41,4% e o número de empresas com menos de cinco anos de antiguidade aumenta de 18,7% para 25,5%.

Na ilha do Pico, o número de empresas com menos de 10 trabalhadores representava 88,4% do total em 2000 mas desce para 86,1% em 2009. Em todo o caso, é o escalão de dimensão de maior importância sendo os restantes muito pouco significativos. Na globalidade, o número de empresas sofre um aumento de 27,4% ficando muito à quem do aumento verificado na década referente ao ano anterior que se situou nos 48%. O concelho de São Roque é o que apresentou maior crescimento (45,7% face à totalidade dos concelhos). Em relação à antiguidade das empresas, verifica-se uma diminuição face à década relativa ao anterior: as empresas com menos de 5 anos de antiguidade representavam 24,5% do total em 2000 sendo hoje 21,8%.

O Faial é a ilha onde se verifica o segundo maior aumento do número de empresas durante a última década (36,1%) mas o aumento do número de pessoas ao serviço não acompanhou esta situação (verificou-se o segundo menor aumento). A grande maioria das empresas empregava menos de 10 trabalhadores, o correspondente a 84,7%, valor que subiu para 87,5% em 2009. Referência ainda para o facto de o número de empresas até 4 anos de antiguidade se ter mantido nos 22,3% em 2000 e em 2009.

A ilha das Flores não constitui excepção ao aumento do número de empresas. Nesta ilha, essa variação todavia é de apenas 26,8%, ligeiramente inferior à média da Região que é de 28%. O concelho das Lages das Flores foi o que mais contribuiu para esse aumento (54,6% face à totalidade dos concelhos da Região) sendo que em Santa Cruz das Flores essa variação é de apenas 14,3%. A tendência de crescimento também se verifica quando se observa o número de pessoas ao serviço das empresas, variando 70,3%. Relativamente à antiguidade das empresas, os dados apontam para uma tendência semelhante à verificada na maioria das restantes ilhas visto que as empresas com antiguidade até 4 anos representavam 35,2% do total em 2000 descendo esse valor para 21,1% em 2009. Actualmente, as empresas em actividade nos escalões de antiguidade “5 a 9 anos”, “10 a 19” e “20 a 49” têm uma repartição idêntica em todos eles.

Conforme mencionado anteriormente, é na ilha do Corvo que se verificam as subidas mais notáveis. O número de empresas mais do que duplicou e o de trabalhadores ao serviço quase triplicou na última década.

CLASSIFICAÇÃO DAS ACTIVIDADES ECONÓMICAS PORTUGUESAS
POR RAMOS DE ACTIVIDADE (CAE - Rev. 3)
ÍNDICE DAS SECÇÕES E DIVISÕES UTILIZADAS NO TEXTO

- A AGRICULTURA, PRODUÇÃO ANIMAL, CAÇA, FLORESTA E PESCA**
01 Agricultura, produção animal, caça e actividades dos serviços relacionados
02 Silvicultura e exploração florestal
03 Pesca e aquicultura
- B INDÚSTRIAS EXTRACTIVAS**
- C INDÚSTRIAS TRANSFORMADORAS**
10 Indústrias alimentares
11 Indústria das bebidas
12 Indústria do tabaco
13 Fabricação de têxteis
14 Indústria do vestuário
15 Indústria do couro e dos produtos do couro
16 Indústria da madeira e da cortiça e suas obras, excepto mobiliário; fabricação de obras de cestaria e de espartaria
17 Fabricação de pasta, de papel, cartão e seus artigos
18 Impressão e reprodução de suportes gravados
19 Fabricação de coque, de produtos petrolíferos refinados e de aglomerados de combustíveis
20 Fabricação de produtos químicos e de fibras sintéticas ou artificiais, excepto produtos farmacêuticos
21 Fabricação de produtos farmacêuticos de base e de preparações farmacêuticas
22 Fabricação de artigos de borracha e de matérias plásticas
23 Fabricação de outros produtos minerais não metálicos
24 Indústrias metalúrgicas de base
25 Fabricação de produtos metálicos, excepto máquinas e equipamentos
26 Fabricação de equipamentos informáticos, equipamento para comunicações e produtos electrónicos e ópticos
27 Fabricação de equipamento eléctrico
28 Fabricação de máquinas e de equipamentos, não especificados
29 Fabricação de veículos automóveis, reboques, semi-reboques e componentes para veículos automóveis
30 Fabricação de outro equipamento de transporte
31 Fabricação de mobiliário e de colchões
32 Outras indústrias transformadoras
33 Reparação, manutenção e instalação de máquinas e equipamentos
- D ELECTRICIDADE, GÁS, VAPOR, ÁGUA QUENTE E FRIA E AR FRIO**
- E CAPTAÇÃO, TRATAMENTO E DISTRIBUIÇÃO DE ÁGUA; SANEAMENTO, GESTÃO DE RESÍDUOS E DESPOLIÇÃO**
36 Captação, tratamento e distribuição de água
37 Recolha, drenagem e tratamento de águas residuais
38 Recolha, tratamento e eliminação de resíduos; valorização de materiais
39 Descontaminação e actividades similares
- F CONSTRUÇÃO**
- G COMÉRCIO POR GROSSO E A RETALHO; REPARAÇÃO DE VEÍCULOS AUTOMÓVEIS E MOTOCICLOS**
45 Comércio, manutenção e reparação, de veículos automóveis e motociclos
46 Comércio por grosso (inclui agentes), excepto de veículos automóveis e motociclos
47 Comércio a retalho, excepto de veículos automóveis e motociclos
- H TRANSPORTES E ARMAZENAGEM**
49 Transportes terrestres e transportes por oleodutos ou gasodutos
50 Transportes por água
51 Transportes aéreos
52 Armazenagem e actividades auxiliares dos transportes (inclui manuseamento)
53 Actividades postais e de courier
- I ALOJAMENTO, RESTAURAÇÃO E SIMILARES**
55 Alojamento
56 Restauração e similares
- J ACTIVIDADES DE INFORMAÇÃO E DE COMUNICAÇÃO**
- K ACTIVIDADES FINANCEIRAS E DE SEGUROS**
- L ACTIVIDADES IMOBILIÁRIAS**
- M ACTIVIDADES DE CONSULTORIA, CIENTÍFICAS, TÉCNICAS E SIMILARES**
- N ACTIVIDADES ADMINISTRATIVAS E DOS SERVIÇOS DE APOIO**
- O ADMINISTRAÇÃO PÚBLICA E DEFESA; SEGURANÇA SOCIAL OBRIGATÓRIA**
- P EDUCAÇÃO**
- Q ACTIVIDADES DE SAÚDE HUMANA E APOIO SOCIAL**
- R ACTIVIDADES ARTÍSTICAS, DE ESPECTÁCULOS, DESPORTIVAS E RECREATIVAS**
- S OUTRAS ACTIVIDADES DE SERVIÇOS**
- U ACTIVIDADES DOS ORGANISMOS INTERNACIONAIS E OUTRAS INSTITUIÇÕES EXTRA-TERRITORIAIS**

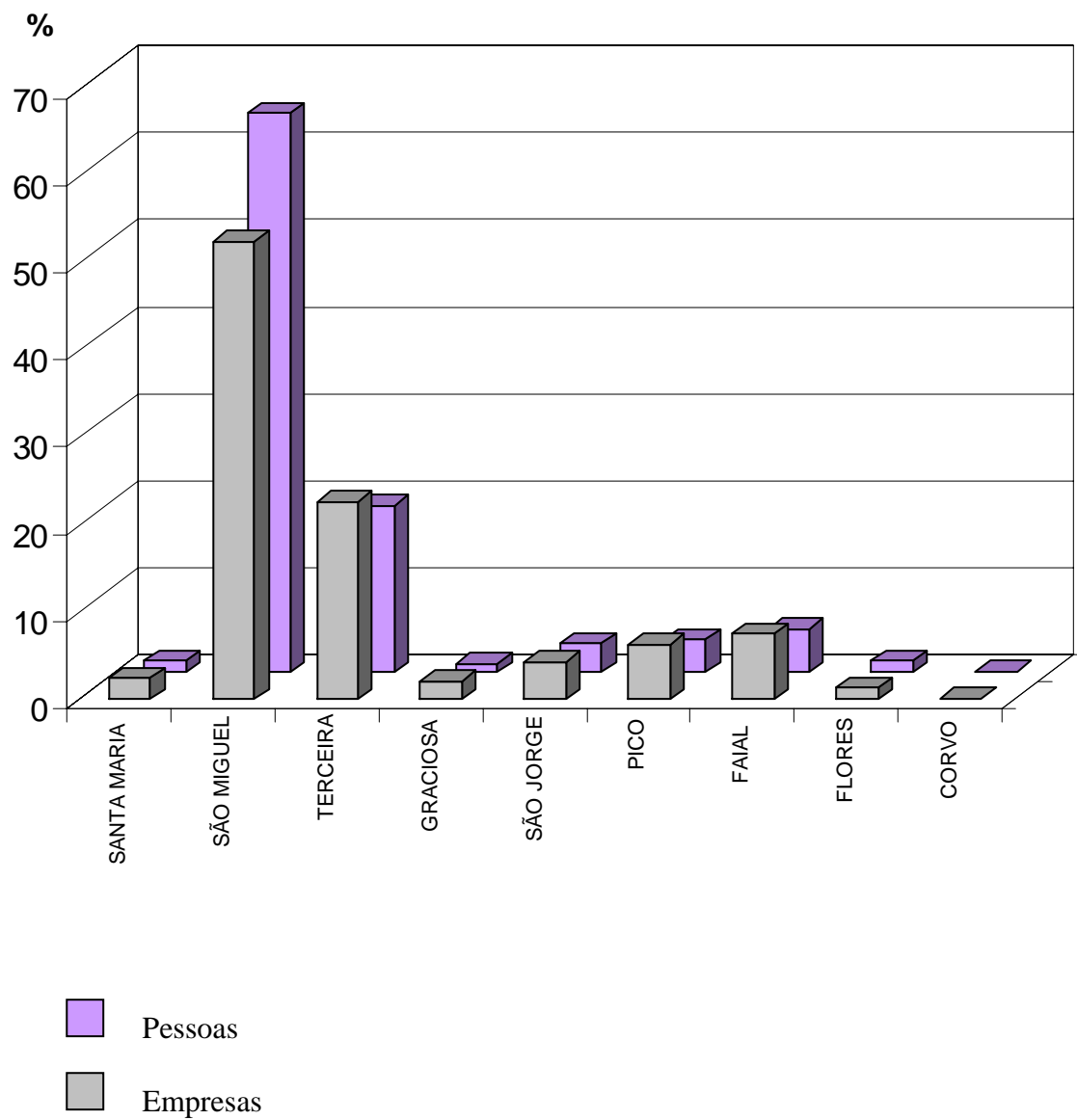
**ALGUNS INDICADORES
GLOBAIS**

NÚMERO DE EMPRESAS E DISTRIBUIÇÃO PERCENTUAL, POR ILHAS, NOS ÚLTIMOS TRÊS ANOS					QUADRO 1	
ILHAS	2007		2008		2009	
	NÚMERO DE EMPRESAS	%	NÚMERO DE EMPRESAS	%	NÚMERO DE EMPRESAS	%
TOTAL	6 029	100,0	6 267	100,0	6 233	100,0
SANTA MARIA	140	2,3	140	2,2	156	2,5
SÃO MIGUEL	3 102	51,5	3 278	52,3	3 287	52,7
TERCEIRA	1 428	23,7	1 459	23,3	1 421	22,8
GRACIOSA	141	2,3	131	2,1	129	2,1
SÃO JORGE	272	4,5	266	4,2	275	4,4
PICO	398	6,6	413	6,6	395	6,3
FAIAL	459	7,6	478	7,6	471	7,6
FLORES	77	1,3	90	1,4	90	1,4
CORVO	12	0,2	12	0,2	9	0,1

NÚMERO DE PESSOAS AO SERVIÇO NAS EMPRESAS E DISTRIBUIÇÃO PERCENTUAL, POR ILHAS, NOS ÚLTIMOS TRÊS ANOS					QUADRO 2	
ILHAS	2007		2008		2009	
	NÚMERO DE PESSOAS	%	NÚMERO DE PESSOAS	%	NÚMERO DE PESSOAS	%
TOTAL	51 535	100,0	56 890	100,0	56 680	100,0
SANTA MARIA	762	1,5	738	1,3	814	1,4
SÃO MIGUEL	32 804	63,7	36 349	63,9	36 493	64,4
TERCEIRA	9 743	18,9	10 941	19,2	10 962	19,3
GRACIOSA	653	1,3	637	1,1	648	1,1
SÃO JORGE	1 802	3,5	1 852	3,3	1 900	3,4
PICO	2 254	4,4	2 346	4,1	2 140	3,8
FAIAL	2 756	5,3	3 185	5,6	2 884	5,1
FLORES	727	1,4	808	1,4	804	1,4
CORVO	34	0,1	34	0,1	35	0,1

Gráfico 1

DISTRIBUIÇÃO PERCENTUAL DAS EMPRESAS
E DAS PESSOAS AO SERVIÇO, POR ILHAS

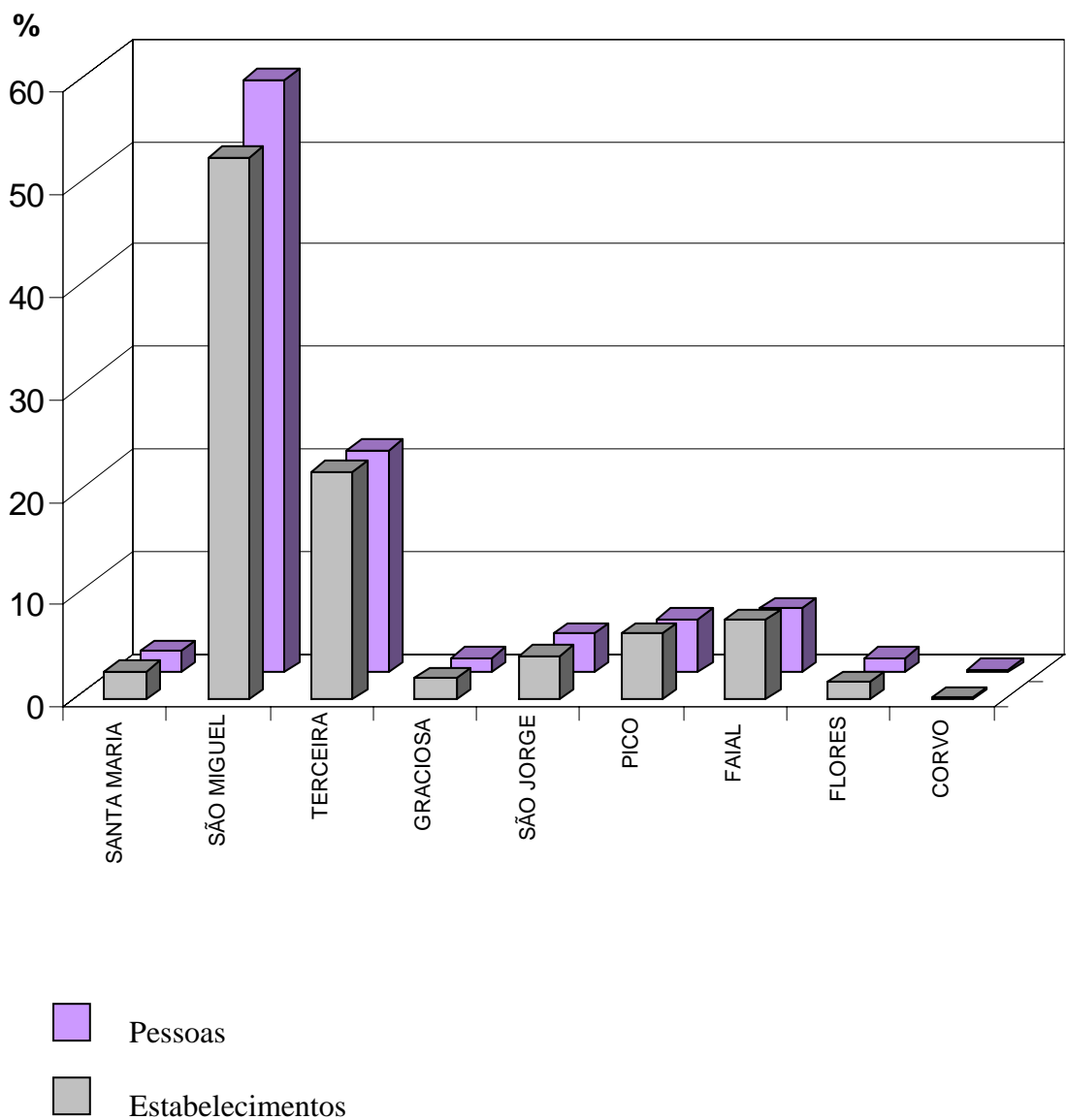


NÚMERO DE ESTABELECIMENTOS E DISTRIBUIÇÃO PERCENTUAL, POR ILHAS, NOS ÚLTIMOS TRÊS ANOS					QUADRO 3	
ANOS	2007		2008		2009	
	N.º DE ESTABELECIMENTOS	%	N.º DE ESTABELECIMENTOS	%	N.º DE ESTABELECIMENTOS	%
TOTAL	8 448	100,0	8 766	100,0	8 705	100,0
SANTA MARIA	206	2,4	209	2,4	232	2,7
SÃO MIGUEL	4 403	52,1	4 631	52,8	4 607	52,9
TERCEIRA	1 904	22,5	1 967	22,4	1 928	22,2
GRACIOSA	198	2,3	189	2,2	184	2,1
SÃO JORGE	372	4,4	361	4,1	365	4,2
PICO	552	6,5	565	6,4	556	6,4
FAIAL	659	7,8	681	7,8	668	7,7
FLORES	130	1,5	139	1,6	144	1,7
CORVO	24	0,3	24	0,3	21	0,2

NÚMERO DE PESSOAS AO SERVIÇO NOS ESTABELECIMENTOS E DISTRIBUIÇÃO PERCENTUAL, POR ILHAS, NOS ÚLTIMOS TRÊS ANOS					QUADRO 4	
ANOS	2007		2008		2009	
	N.º DE PESSOAS	%	N.º DE PESSOAS	%	N.º DE PESSOAS	%
TOTAL	54 629	100,0	57 559	100,0	56 979	100,0
SANTA MARIA	1 120	2,1	1 277	2,2	1 177	2,1
SÃO MIGUEL	31 489	57,6	33 059	57,4	32 951	57,8
TERCEIRA	11 707	21,4	12 446	21,6	12 369	21,7
GRACIOSA	771	1,4	799	1,4	792	1,4
SÃO JORGE	2 153	3,9	2 207	3,8	2 182	3,8
PICO	2 951	5,4	3 060	5,3	2 969	5,2
FAIAL	3 650	6,7	3 859	6,7	3 611	6,3
FLORES	704	1,3	780	1,4	779	1,4
CORVO	84	0,2	72	0,1	149	0,3

Gráfico 2

DISTRIBUIÇÃO PERCENTUAL DOS ESTABELECIMENTOS
E DAS PESSOAS AO SERVIÇO, POR ILHAS

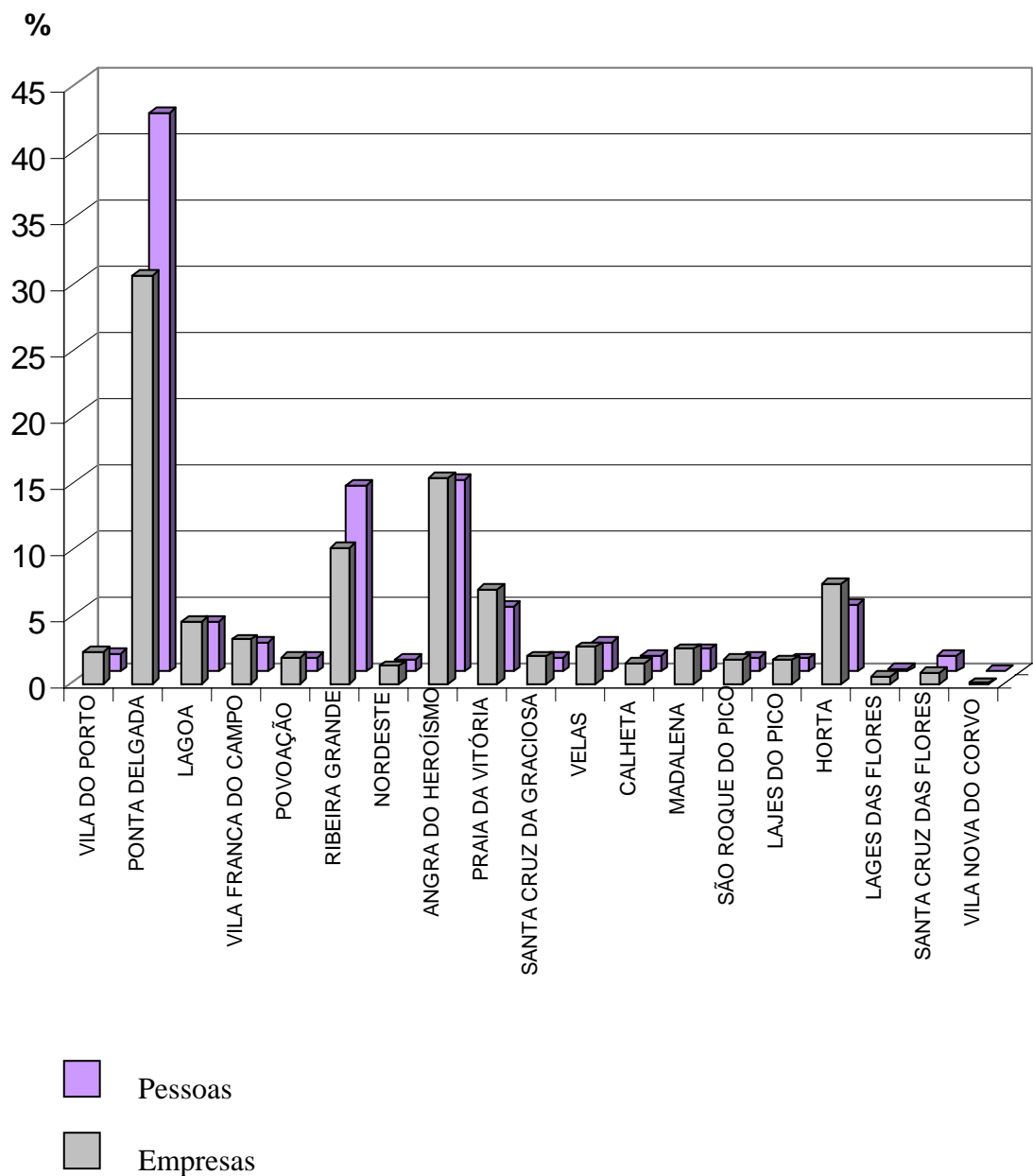


NÚMERO DE EMPRESAS E DISTRIBUIÇÃO PERCENTUAL, POR CONCELHOS, NOS ÚLTIMOS TRÊS ANOS						QUADRO 5	
ANOS	2007		2008		2009		
	NÚMERO DE EMPRESAS	%	NÚMERO DE EMPRESAS	%	NÚMERO DE EMPRESAS	%	
TOTAL	6 029	100,0	6 267	100,0	6 233	100,0	
VILA DO PORTO	140	2,3	140	2,2	156	2,5	
PONTA DELGADA	1 829	30,3	1 930	30,8	1 928	30,9	
LAGOA	270	4,5	287	4,6	300	4,8	
VILA FRANCA DO CAMPO	197	3,3	216	3,5	213	3,4	
POVOAÇÃO	116	1,9	125	2,0	123	2,0	
RIBEIRA GRANDE	609	10,1	642	10,2	639	10,3	
NORDESTE	81	1,3	78	1,2	84	1,4	
ANGRA DO HEROÍSMO	976	16,2	995	15,9	971	15,6	
PRAIA DA VITÓRIA	452	7,5	464	7,4	450	7,2	
SANTA CRUZ DA GRACIOSA	141	2,3	131	2,1	129	2,1	
VELAS	172	2,9	172	2,7	173	2,8	
CALHETA	100	1,7	94	1,5	102	1,6	
MADALENA	178	3,0	174	2,8	166	2,7	
SÃO ROQUE DO PICO	115	1,9	122	2,0	118	1,9	
LAJES DO PICO	105	1,7	117	1,9	111	1,8	
HORTA	459	7,6	478	7,6	471	7,6	
LAGES DAS FLORES	26	0,4	32	0,5	34	0,6	
SANTA CRUZ DAS FLORES	51	0,8	58	0,9	56	0,9	
VILA NOVA DO CORVO	12	0,2	12	0,2	9	0,1	

NÚMERO DE PESSOAS AO SERVIÇO NAS EMPRESAS E DISTRIBUIÇÃO PERCENTUAL, POR CONCELHOS, NOS ÚLTIMOS TRÊS ANOS						QUADRO 6	
ANOS	2007		2008		2009		
	NÚMERO DE PESSOAS	%	NÚMERO DE PESSOAS	%	NÚMERO DE PESSOAS	%	
TOTAL	51 535	100,0	56 890	100,0	56 680	100,0	
VILA DO PORTO	762	1,5	738	1,3	814	1,4	
PONTA DELGADA	21 291	41,3	23 978	42,2	23 996	42,3	
LAGOA	1 784	3,5	1 985	3,5	2 134	3,8	
VILA FRANCA DO CAMPO	1 071	2,1	1 165	2,1	1 235	2,2	
POVOAÇÃO	647	1,3	664	1,2	640	1,1	
RIBEIRA GRANDE	7 529	14,6	8 083	14,2	7 967	14,1	
NORDESTE	482	0,9	474	0,8	521	0,9	
ANGRA DO HEROÍSMO	7 011	13,6	7 928	13,9	8 194	14,5	
PRAIA DA VITÓRIA	2 732	5,3	3 013	5,3	2 768	4,9	
SANTA CRUZ DA GRACIOSA	653	1,3	637	1,1	648	1,1	
VELAS	1 112	2,2	1 204	2,1	1 228	2,2	
CALHETA	690	1,3	648	1,1	672	1,2	
MADALENA	1 076	2,1	1 099	1,9	973	1,7	
SÃO ROQUE DO PICO	650	1,3	651	1,1	607	1,1	
LAJES DO PICO	528	1,0	596	1,1	560	1,0	
HORTA	2 756	5,3	3 185	5,6	2 884	5,1	
LAGES DAS FLORES	105	0,2	106	0,2	127	0,2	
SANTA CRUZ DAS FLORES	622	1,2	702	1,2	677	1,2	
VILA NOVA DO CORVO	34	0,1	34	0,1	35	0,1	

Gráfico 3

DISTRIBUIÇÃO PERCENTUAL DAS EMPRESAS
E DAS PESSOAS AO SERVIÇO, POR CONCELHOS

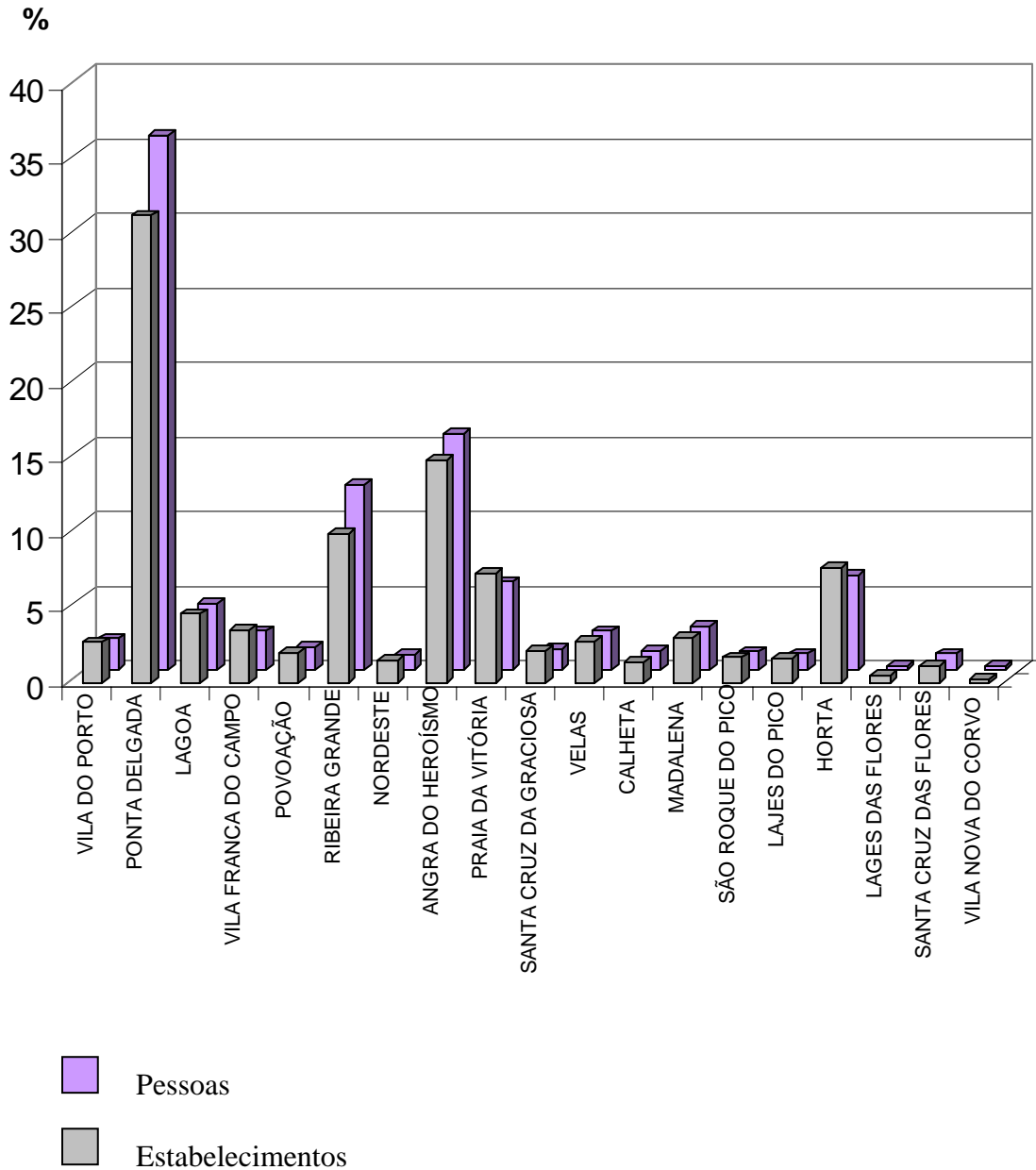


NÚMERO DE ESTABELECIMENTOS E DISTRIBUIÇÃO PERCENTUAL, POR CONCELHOS, NOS ÚLTIMOS TRÊS ANOS						QUADRO 7	
CONCELHOS	2007		2008		2009		
	N.º DE ESTABELECIMENTOS	%	N.º DE ESTABELECIMENTOS	%	N.º DE ESTABELECIMENTOS	%	
TOTAL	8 448	100,0	8 766	100,0	8 705	100,0	
VILA DO PORTO	206	2,4	209	2,4	232	2,7	
PONTA DELGADA	2 609	30,9	2 750	31,4	2 725	31,3	
LAGOA	376	4,5	388	4,4	400	4,6	
VILA FRANCA DO CAMPO	285	3,4	309	3,5	305	3,5	
POVOAÇÃO	161	1,9	173	2,0	172	2,0	
RIBEIRA GRANDE	844	10,0	888	10,1	872	10,0	
NORDESTE	128	1,5	123	1,4	133	1,5	
ANGRA DO HEROÍSMO	1 285	15,2	1 319	15,0	1 294	14,9	
PRAIA DA VITÓRIA	619	7,3	648	7,4	634	7,3	
SANTA CRUZ DA GRACIOSA	198	2,3	189	2,2	184	2,1	
VELAS	244	2,9	244	2,8	243	2,8	
CALHETA	128	1,5	117	1,3	122	1,4	
MADALENA	267	3,2	263	3,0	264	3,0	
SÃO ROQUE DO PICO	147	1,7	152	1,7	150	1,7	
LAJES DO PICO	138	1,6	150	1,7	142	1,6	
HORTA	659	7,8	681	7,8	668	7,7	
LAGES DAS FLORES	36	0,4	43	0,5	45	0,5	
SANTA CRUZ DAS FLORES	94	1,1	96	1,1	99	1,1	
VILA NOVA DO CORVO	24	0,3	24	0,3	21	0,2	

NÚMERO DE PESSOAS AO SERVIÇO NOS ESTABELECIMENTOS E DISTRIBUIÇÃO PERCENTUAL, POR CONCELHOS, NOS ÚLTIMOS TRÊS ANOS						QUADRO 8	
CONCELHOS	2007		2008		2009		
	NÚMERO DE PESSOAS	%	NÚMERO DE PESSOAS	%	NÚMERO DE PESSOAS	%	
TOTAL	54 629	100,0	57 559	100,0	56 979	100,0	
VILA DO PORTO	1 120	2,1	1 277	2,2	1 177	2,1	
PONTA DELGADA	19 814	36,3	20 636	35,9	20 413	35,8	
LAGOA	2 111	3,9	2 343	4,1	2 531	4,4	
VILA FRANCA DO CAMPO	1 336	2,4	1 399	2,4	1 496	2,6	
POVOAÇÃO	779	1,4	886	1,5	867	1,5	
RIBEIRA GRANDE	6 923	12,7	7 285	12,7	7 091	12,4	
NORDESTE	526	1,0	510	0,9	553	1,0	
ANGRA DO HEROÍSMO	8 344	15,3	8 955	15,6	9 001	15,8	
PRAIA DA VITÓRIA	3 363	6,2	3 491	6,1	3 368	5,9	
SANTA CRUZ DA GRACIOSA	771	1,4	799	1,4	792	1,4	
VELAS	1 440	2,6	1 521	2,6	1 462	2,6	
CALHETA	713	1,3	686	1,2	720	1,3	
MADALENA	1 595	2,9	1 655	2,9	1 670	2,9	
SÃO ROQUE DO PICO	772	1,4	761	1,3	699	1,2	
LAJES DO PICO	584	1,1	644	1,1	600	1,1	
HORTA	3 650	6,7	3 859	6,7	3 611	6,3	
LAGES DAS FLORES	126	0,2	136	0,2	151	0,3	
SANTA CRUZ DAS FLORES	578	1,1	644	1,1	628	1,1	
VILA NOVA DO CORVO	84	0,2	72	0,1	149	0,3	

Gráfico 4

DISTRIBUIÇÃO PERCENTUAL DOS ESTABELECIMENTOS
E DAS PESSOAS AO SERVIÇO, POR CONCELHOS



**ALGUNS INDICADORES
COMPARATIVOS DA ÚLTIMA
DÉCADA**

NÚMERO DE EMPRESAS E DISTRIBUIÇÃO PERCENTUAL, POR ILHAS, NA ÚLTIMA DÉCADA					QUADRO I
ILHAS	2000		2009		TAXA DE CRESCIMENTO
	N.º DE EMPRESAS	DISTRIBUIÇÃO %	N.º DE EMPRESAS	DISTRIBUIÇÃO %	
TOTAL	4 869	100,0	6 233	100,0	28,0
SANTA MARIA	106	2,2	156	2,5	47,2
SÃO MIGUEL	2 573	52,8	3 287	52,7	27,8
TERCEIRA	1 104	22,7	1 421	22,8	28,7
GRACIOSA	103	2,1	129	2,1	25,2
SÃO JORGE	252	5,2	275	4,4	9,1
PICO	310	6,4	395	6,3	27,4
FAIAL	346	7,1	471	7,6	36,1
FLORES	71	1,5	90	1,4	26,8
CORVO	4	0,1	9	0,1	125,0

NÚMERO DE PESSOAS AO SERVIÇO NAS EMPRESAS E DISTRIBUIÇÃO PERCENTUAL, POR ILHAS, NA ÚLTIMA DÉCADA					QUADRO II
ILHAS	2000		2009		TAXA DE CRESCIMENTO
	N.º DE PESSOAS	DISTRIBUIÇÃO %	N.º DE PESSOAS	DISTRIBUIÇÃO %	
TOTAL	38 016	100,0	56 680	100,0	49,1
SANTA MARIA	482	1,3	814	1,4	68,9
SÃO MIGUEL	24 523	64,5	36 493	64,4	48,8
TERCEIRA	6 982	18,4	10 962	19,3	57,0
GRACIOSA	461	1,2	648	1,1	40,6
SÃO JORGE	1 344	3,5	1 900	3,4	41,7
PICO	1 597	4,2	2 140	3,8	34,0
FAIAL	2 143	5,6	2 884	5,1	34,6
FLORES	472	1,2	804	1,4	70,3
CORVO	12	0,1	35	0,1	191,7

NÚMERO DE ESTABELECIMENTOS E DISTRIBUIÇÃO PERCENTUAL, POR ILHAS, NA ÚLTIMA DÉCADA					QUADRO III
ANOS	2000		2009		TAXA DE CRESCIMENTO
	N.º DE ESTABELECIMENTOS	DISTRIBUIÇÃO %	N.º DE ESTABELECIMENTOS	DISTRIBUIÇÃO %	
TOTAL	6 565	100,0	8 705	100,0	32,6
SANTA MARIA	141	2,2	232	2,7	64,5
SÃO MIGUEL	3 468	52,8	4 607	52,9	32,8
TERCEIRA	1 472	22,4	1 928	22,2	31,0
GRACIOSA	140	2,1	184	2,1	31,4
SÃO JORGE	320	4,9	365	4,2	14,1
PICO	392	6,0	556	6,4	41,8
FAIAL	505	7,7	668	7,7	32,3
FLORES	114	1,7	144	1,7	26,3
CORVO	13	0,2	21	0,2	61,5

NÚMERO DE PESSOAS AO SERVIÇO NOS ESTABELECIMENTOS E DISTRIBUIÇÃO PERCENTUAL, POR ILHAS, NA ÚLTIMA DÉCADA					QUADRO IV
ANOS	2000		2009		TAXA DE CRESCIMENTO
	N.º DE PESSOAS	DISTRIBUIÇÃO %	N.º DE PESSOAS	DISTRIBUIÇÃO %	
TOTAL	42 178	100,0	56 979	100,0	35,1
SANTA MARIA	914	2,2	1 177	2,1	28,8
SÃO MIGUEL	24 421	57,9	32 951	57,8	34,9
TERCEIRA	8 835	20,9	12 369	21,7	40,0
GRACIOSA	559	1,3	792	1,4	41,7
SÃO JORGE	1 633	3,9	2 182	3,8	33,6
PICO	2 128	5,0	2 969	5,2	39,5
FAIAL	3 142	7,5	3 611	6,3	14,9
FLORES	506	1,2	779	1,4	54,0
CORVO	40	0,1	149	0,3	272,5

NÚMERO DE EMPRESAS E DISTRIBUIÇÃO PERCENTUAL, POR CONCELHOS, NA ÚLTIMA DÉCADA					QUADRO V
ANOS	2000		2009		TAXA DE CRESCIMENTO
	Nº DE EMPRESAS	DISTRIBUIÇÃO %	Nº DE EMPRESAS	DISTRIBUIÇÃO %	
TOTAL	4 869	100,0	6 233	100,0	28,0
VILA DO PORTO	106	2,2	156	2,5	47,2
PONTA DELGADA	1 617	33,3	1 928	30,9	19,2
LAGOA	188	3,9	300	4,8	59,6
VILA FRANCA DO CAMPO	155	3,2	213	3,4	37,4
POVOAÇÃO	119	2,4	123	2,0	3,4
RIBEIRA GRANDE	422	8,7	639	10,3	51,4
NORDESTE	72	1,5	84	1,4	16,7
ANGRA DO HEROÍSMO	769	15,8	971	15,6	26,3
PRAIA DA VITÓRIA	335	6,9	450	7,2	34,3
SANTA CRUZ DA GRACIOSA	103	2,1	129	2,1	25,2
VELAS	153	3,1	173	2,8	13,1
CALHETA	99	2,0	102	1,6	3,0
MADALENA	134	2,7	166	2,7	23,9
SÃO ROQUE DO PICO	81	1,6	118	1,9	45,7
LAJES DO PICO	95	1,9	111	1,8	16,8
HORTA	346	7,1	471	7,6	36,1
LAGES DAS FLORES	22	0,5	34	0,6	54,6
SANTA CRUZ DAS FLORES	49	1,0	56	0,9	14,3
VILA NOVA DO CORVO	4	0,1	9	0,1	125,0

NÚMERO DE PESSOAS AO SERVIÇO DAS EMPRESAS E DISTRIBUIÇÃO PERCENTUAL, POR CONCELHOS, NA ÚLTIMA DÉCADA					QUADRO VI
ANOS	2000		2009		TAXA DE CRESCIMENTO
	Nº DE PESSOAS	DISTRIBUIÇÃO %	Nº DE PESSOAS	DISTRIBUIÇÃO %	
TOTAL	38 016	100,0	56 680	100,0	49,1
VILA DO PORTO	482	1,3	814	1,4	68,9
PONTA DELGADA	17 277	45,4	23 996	42,3	38,9
LAGOA	1 042	2,7	2 134	3,8	104,8
VILA FRANCA DO CAMPO	639	1,7	1 235	2,2	93,3
POVOAÇÃO	453	1,2	640	1,1	41,3
RIBEIRA GRANDE	4 741	12,5	7 967	14,1	68,0
NORDESTE	371	1,0	521	0,9	40,4
ANGRA DO HEROÍSMO	5 141	13,5	8 194	14,5	59,4
PRAIA DA VITÓRIA	1 841	4,8	2 768	4,9	50,4
SANTA CRUZ DA GRACIOSA	461	1,2	648	1,1	40,6
VELAS	848	2,2	1 228	2,2	44,8
CALHETA	496	1,3	672	1,2	35,5
MADALENA	768	2,0	973	1,7	26,7
SÃO ROQUE DO PICO	371	1,0	607	1,1	63,6
LAJES DO PICO	458	1,2	560	1,0	22,3
HORTA	2 143	5,6	2 884	5,1	34,6
LAGES DAS FLORES	65	1,1	127	0,2	95,4
SANTA CRUZ DAS FLORES	407	0,2	677	1,2	66,3
VILA NOVA DO CORVO	12	0,1	35	0,1	191,7

NÚMERO DE ESTABELECIMENTOS E DISTRIBUIÇÃO PERCENTUAL, POR CONCELHOS, NA ÚLTIMA DÉCADA					QUADRO VII
ANOS	2000		2009		TAXA DE CRESCIMENTO
	N.º DE ESTABE- LECIMENTOS	DISTRIBUIÇÃO %	N.º DE ESTABE- LECIMENTOS	DISTRIBUIÇÃO %	
TOTAL	6 565	100,0	8 705	100,0	32,6
VILA DO PORTO	141	2,1	232	2,7	64,5
PONTA DELGADA	2 170	33,1	2 725	31,3	25,6
LAGOA	257	3,9	400	4,6	55,6
VILA FRANCA DO CAMPO	204	3,1	305	3,5	49,5
POVOAÇÃO	153	2,3	172	2,0	12,4
RIBEIRA GRANDE	578	8,8	872	10,0	50,9
NORDESTE	106	1,6	133	1,5	25,5
ANGRA DO HEROÍSMO	1 037	15,8	1 294	14,9	24,8
PRAIA DA VITÓRIA	435	6,6	634	7,3	45,8
SANTA CRUZ DA GRACIOSA	140	2,1	184	2,1	31,4
VELAS	203	3,1	243	2,8	19,7
CALHETA	117	1,8	122	1,4	4,3
MADALENA	169	2,6	264	3,0	56,2
SÃO ROQUE DO PICO	107	1,6	150	1,7	40,2
LAJES DO PICO	116	1,8	142	1,6	22,4
HORTA	505	7,7	668	7,7	32,3
LAGES DAS FLORES	37	0,6	45	0,5	21,6
SANTA CRUZ DAS FLORES	77	1,2	99	1,1	28,6
VILA NOVA DO CORVO	13	0,2	21	0,2	61,5

NÚMERO DE PESSOAS AO SERVIÇO NOS ESTABELECIMENTOS E DISTRIBUIÇÃO PERCENTUAL, POR CONCELHOS, NA ÚLTIMA DÉCADA					QUADRO VIII
ANOS	2000		2009		TAXA DE CRESCIMENTO
	Nº DE PESSOAS	DISTRIBUIÇÃO %	Nº DE PESSOAS	DISTRIBUIÇÃO %	
TOTAL	42 178	100,0	56 979	100,0	35,1
VILA DO PORTO	914	2,2	1 177	2,1	28,8
PONTA DELGADA	16 739	39,7	20 413	35,8	22,0
LAGOA	1 258	3,0	2 531	4,4	101,2
VILA FRANCA DO CAMPO	878	2,1	1 496	2,6	70,4
POVOAÇÃO	664	1,6	867	1,5	30,6
RIBEIRA GRANDE	4 467	10,6	7 091	12,4	58,7
NORDESTE	415	1,0	553	1,0	33,3
ANGRA DO HEROÍSMO	6 421	15,2	9 001	15,8	40,2
PRAIA DA VITÓRIA	2 414	5,7	3 368	5,9	39,5
SANTA CRUZ DA GRACIOSA	559	1,3	792	1,4	41,7
VELAS	1 064	2,5	1 462	2,6	37,4
CALHETA	569	1,3	720	1,3	26,5
MADALENA	1 120	2,7	1 670	2,9	49,1
SÃO ROQUE DO PICO	454	1,1	699	1,2	54,0
LAJES DO PICO	554	1,3	600	1,1	8,3
HORTA	3 142	7,4	3 611	6,3	14,9
LAGES DAS FLORES	91	0,2	151	0,3	65,9
SANTA CRUZ DAS FLORES	415	1,0	628	1,1	51,3
VILA NOVA DO CORVO	40	0,1	149	0,3	272,5

**ESTRUTURA
EMPRESARIAL
POR ILHAS**

SANTA MARLA

**NÚMERO DE EMPRESAS, POR ACTIVIDADES, SEGUNDO A DIMENSÃO DA EMPRESA,
NA ILHA DE SANTA MARIA**
QUADRO 9

ESCALÃO DE DIMENSÃO (Pessoas)	TOTAL	< 10	10 a 19	20 a 49	50 a 99	100 a 199	200 a 499	500 e +
ACTIVIDADES (CAE - Rev. 3)								
TOTAL	156	134	16	5	1	-	-	-
A Agricultura, produção animal, caça, floresta e pesca	11	11	-	-	-	-	-	-
01/02 Agricultura, produção animal, caça, silvicultura	8	8	-	-	-	-	-	-
03 Pesca e aquicultura	3	3	-	-	-	-	-	-
B Indústrias extractivas	2	1	1	-	-	-	-	-
C Indústrias transformadoras	10	8	2	-	-	-	-	-
10/11 Indústrias alimentares e das bebidas	3	3	-	-	-	-	-	-
12 Indústria do tabaco	-	-	-	-	-	-	-	-
13/15 Fabricação de têxteis, indústria do vestuário e couro	-	-	-	-	-	-	-	-
16 Indústria da madeira, da cortiça, cestaria, espartaria	2	1	1	-	-	-	-	-
17 Fabricação de pasta, de papel, cartão e seus artigos	-	-	-	-	-	-	-	-
18 Impressão e reprodução de suportes gravados	-	-	-	-	-	-	-	-
19/21 Coque, produtos químicos e farmacêuticos	-	-	-	-	-	-	-	-
22/23 Artigos de borracha, matérias plásticas e não metálicos	1	1	-	-	-	-	-	-
24/25 Indústrias metalúrgicas de base, produtos metálicos	4	3	1	-	-	-	-	-
26/27 Fab. equip. informáticos, electrónica, óptica, eléctricos	-	-	-	-	-	-	-	-
28 Fabricação de máquinas e equipamentos, n.e.	-	-	-	-	-	-	-	-
29/30 Fabricação de veículos e outro equipam. de transporte	-	-	-	-	-	-	-	-
31 Fabricação de mobiliário e colchões	-	-	-	-	-	-	-	-
32 Outras indústrias transformadoras	-	-	-	-	-	-	-	-
33 Reparação, manutenção e instalação de máquinas	-	-	-	-	-	-	-	-
D Electricidade, gás, vapor, água quente e fria, ar frio	-	-	-	-	-	-	-	-
E Distribuição de água, saneamento, resíduos	-	-	-	-	-	-	-	-
36 Captação, tratamento e distribuição de água	-	-	-	-	-	-	-	-
37/39 Tratamento águas residuais, elim. resíduos, descontam.	-	-	-	-	-	-	-	-
F Construção	13	7	4	2	-	-	-	-
G Comércio, reparação de veículos automóveis	52	45	5	2	-	-	-	-
45 Comércio, manutenção e reparação de veículos	6	4	2	-	-	-	-	-
46 Comércio por grosso, excepto de veículos	5	5	-	-	-	-	-	-
47 Comércio a retalho, excepto de veículos	41	36	3	2	-	-	-	-
H Transportes e armazenagem	4	4	-	-	-	-	-	-
49 Transportes terrestres	2	2	-	-	-	-	-	-
50 Transportes por água	-	-	-	-	-	-	-	-
51 Transportes aéreos	-	-	-	-	-	-	-	-
52 Armazenamento, actividades auxiliares dos transportes	2	2	-	-	-	-	-	-
53 Actividades postais e de courier	-	-	-	-	-	-	-	-
I Alojamento, restauração e similares	22	19	2	1	-	-	-	-
55 Alojamento	6	5	-	1	-	-	-	-
56 Restauração e similares	16	14	2	-	-	-	-	-
J Actividades de informação e de comunicação	3	3	-	-	-	-	-	-
K Actividades financeiras e de seguros	1	1	-	-	-	-	-	-
L Actividades imobiliárias	-	-	-	-	-	-	-	-
M Actividades de consultoria, científicas e técnicas	3	3	-	-	-	-	-	-
N Actividades administrativas e serviços de apoio	7	7	-	-	-	-	-	-
O Adm. pública, defesa, segurança social obrigatória	8	7	1	-	-	-	-	-
P Educação	1	1	-	-	-	-	-	-
Q Actividades de saúde humana e apoio social	5	3	1	-	1	-	-	-
R Actividades artísticas, desportivas e recreativas	7	7	-	-	-	-	-	-
S Outras actividades de serviços	7	7	-	-	-	-	-	-
U Organismos internacionais e extra-territoriais	-	-	-	-	-	-	-	-

**NÚMERO DE PESSOAS AO SERVIÇO NAS EMPRESAS, POR ACTIVIDADES,
SEGUNDO A DIMENSÃO DA EMPRESA, NA ILHA DE SANTA MARIA**

QUADRO 10

ESCALÃO DE DIMENSÃO (Pessoas)	TOTAL	< 10	10 a 19	20 a 49	50 a 99	100 a 199	200 a 499	500 e +
ACTIVIDADES (CAE - Rev. 3)								
TOTAL	814	414	229	118	53	-	-	-
A Agricultura, produção animal, caça, floresta e pesca	21	21	-	-	-	-	-	-
01/02 Agricultura, produção animal, caça, silvicultura	15	15	-	-	-	-	-	-
03 Pesca e aquicultura	6	6	-	-	-	-	-	-
B Indústrias extractivas	16	5	11	-	-	-	-	-
C Indústrias transformadoras	65	38	27	-	-	-	-	-
10/11 Indústrias alimentares e das bebidas	13	13	-	-	-	-	-	-
12 Indústria do tabaco	-	-	-	-	-	-	-	-
13/15 Fabricação de têxteis, indústria do vestuário e couro	-	-	-	-	-	-	-	-
16 Indústria da madeira, da cortiça, cestaria, espartaria	21	4	17	-	-	-	-	-
17 Fabricação de pasta, de papel, cartão e seus artigos	-	-	-	-	-	-	-	-
18 Impressão e reprodução de suportes gravados	-	-	-	-	-	-	-	-
19/21 Coque, produtos químicos e farmacêuticos	-	-	-	-	-	-	-	-
22/23 Artigos de borracha, matérias plásticas e não metálicos	6	6	-	-	-	-	-	-
24/25 Indústrias metalúrgicas de base, produtos metálicos	25	15	10	-	-	-	-	-
26/27 Fab. equip. informáticos, electrónica, óptica, eléctricos	-	-	-	-	-	-	-	-
28 Fabricação de máquinas e equipamentos, n.e.	-	-	-	-	-	-	-	-
29/30 Fabricação de veículos e outro equipam. de transporte	-	-	-	-	-	-	-	-
31 Fabricação de mobiliário e colchões	-	-	-	-	-	-	-	-
32 Outras indústrias transformadoras	-	-	-	-	-	-	-	-
33 Reparação, manutenção e instalação de máquinas	-	-	-	-	-	-	-	-
D Electricidade, gás, vapor, água quente e fria, ar frio	-	-	-	-	-	-	-	-
E Distribuição de água, saneamento, resíduos	-	-	-	-	-	-	-	-
36 Captação, tratamento e distribuição de água	-	-	-	-	-	-	-	-
37/39 Tratamento águas residuais, elim. resíduos, descontam.	-	-	-	-	-	-	-	-
F Construção	136	22	73	41	-	-	-	-
G Comércio, reparação de veículos automóveis	253	136	65	52	-	-	-	-
45 Comércio, manutenção e reparação de veículos	34	11	23	-	-	-	-	-
46 Comércio por grosso, excepto de veículos	10	10	-	-	-	-	-	-
47 Comércio a retalho, excepto de veículos	209	115	42	52	-	-	-	-
H Transportes e armazenagem	22	22	-	-	-	-	-	-
49 Transportes terrestres	9	9	-	-	-	-	-	-
50 Transportes por água	-	-	-	-	-	-	-	-
51 Transportes aéreos	-	-	-	-	-	-	-	-
52 Armazenamento, actividades auxiliares dos transportes	13	13	-	-	-	-	-	-
53 Actividades postais e de courier	-	-	-	-	-	-	-	-
I Alojamento, restauração e similares	120	66	29	25	-	-	-	-
55 Alojamento	42	17	-	25	-	-	-	-
56 Restauração e similares	78	49	29	-	-	-	-	-
J Actividades de informação e de comunicação	12	12	-	-	-	-	-	-
K Actividades financeiras e de seguros	2	2	-	-	-	-	-	-
L Actividades imobiliárias	-	-	-	-	-	-	-	-
M Actividades de consultoria, científicas e técnicas	5	5	-	-	-	-	-	-
N Actividades administrativas e serviços de apoio	21	21	-	-	-	-	-	-
O Adm. pública, defesa, segurança social obrigatória	34	20	14	-	-	-	-	-
P Educação	3	3	-	-	-	-	-	-
Q Actividades de saúde humana e apoio social	68	5	10	-	53	-	-	-
R Actividades artísticas, desportivas e recreativas	22	22	-	-	-	-	-	-
S Outras actividades de serviços	14	14	-	-	-	-	-	-
U Organismos internacionais e extra-territoriais	-	-	-	-	-	-	-	-

NÚMERO DE ESTABELECIMENTOS, POR ACTIVIDADES, SEGUNDO A DIMENSÃO DO ESTABELECIMENTO, NA ILHA DE SANTA MARIA
QUADRO 11

ESCALÃO DE DIMENSÃO (Pessoas)	TOTAL	< 10	10 a 19	20 a 49	50 a 99	100 a 199	200 a 499	500 e +
ACTIVIDADES (CAE - Rev. 3)								
TOTAL	232	212	11	7	1	1	-	-
A Agricultura, produção animal, caça, floresta e pesca	12	12	-	-	-	-	-	-
01/02 Agricultura, produção animal, caça, silvicultura	8	8	-	-	-	-	-	-
03 Pesca e aquicultura	4	4	-	-	-	-	-	-
B Indústrias extractivas	3	2	1	-	-	-	-	-
C Indústrias transformadoras	14	13	1	-	-	-	-	-
10/11 Indústrias alimentares e das bebidas	6	6	-	-	-	-	-	-
12 Indústria do tabaco	-	-	-	-	-	-	-	-
13/15 Fabricação de têxteis, indústria do vestuário e couro	-	-	-	-	-	-	-	-
16 Indústria da madeira, da cortiça, cestaria, espartaria	3	2	1	-	-	-	-	-
17 Fabricação de pasta, de papel, cartão e seus artigos	-	-	-	-	-	-	-	-
18 Impressão e reprodução de suportes gravados	-	-	-	-	-	-	-	-
19/21 Coque, produtos químicos e farmacêuticos	-	-	-	-	-	-	-	-
22/23 Artigos de borracha, matérias plásticas e não metálicos	1	1	-	-	-	-	-	-
24/25 Indústrias metalúrgicas de base, produtos metálicos	4	4	-	-	-	-	-	-
26/27 Fab. equip. informáticos, electrónica, óptica, eléctricos	-	-	-	-	-	-	-	-
28 Fabricação de máquinas e equipamentos, n.e.	-	-	-	-	-	-	-	-
29/30 Fabricação de veículos e outro equipam. de transporte	-	-	-	-	-	-	-	-
31 Fabricação de mobiliário e colchões	-	-	-	-	-	-	-	-
32 Outras indústrias transformadoras	-	-	-	-	-	-	-	-
33 Reparação, manutenção e instalação de máquinas	-	-	-	-	-	-	-	-
D Electricidade, gás, vapor, água quente e fria, ar frio	1	-	-	1	-	-	-	-
E Distribuição de água, saneamento, resíduos	-	-	-	-	-	-	-	-
36 Captação, tratamento e distribuição de água	-	-	-	-	-	-	-	-
37/39 Tratamento águas residuais, elim. resíduos, descontam.	-	-	-	-	-	-	-	-
F Construção	13	7	4	2	-	-	-	-
G Comércio, reparação de veículos automóveis	79	73	4	2	-	-	-	-
45 Comércio, manutenção e reparação de veículos	8	7	1	-	-	-	-	-
46 Comércio por grosso, excepto de veículos	7	7	-	-	-	-	-	-
47 Comércio a retalho, excepto de veículos	64	59	3	2	-	-	-	-
H Transportes e armazenagem	10	7	-	1	1	1	-	-
49 Transportes terrestres	2	2	-	-	-	-	-	-
50 Transportes por água	-	-	-	-	-	-	-	-
51 Transportes aéreos	2	1	-	1	-	-	-	-
52 Armazenamento, actividades auxiliares dos transportes	4	2	-	-	1	1	-	-
53 Actividades postais e de courier	2	2	-	-	-	-	-	-
I Alojamento, restauração e similares	33	32	1	-	-	-	-	-
55 Alojamento	8	7	1	-	-	-	-	-
56 Restauração e similares	25	25	-	-	-	-	-	-
J Actividades de informação e de comunicação	4	4	-	-	-	-	-	-
K Actividades financeiras e de seguros	5	5	-	-	-	-	-	-
L Actividades imobiliárias	-	-	-	-	-	-	-	-
M Actividades de consultoria, científicas e técnicas	5	5	-	-	-	-	-	-
N Actividades administrativas e serviços de apoio	13	13	-	-	-	-	-	-
O Adm. pública, defesa, segurança social obrigatória	8	8	-	-	-	-	-	-
P Educação	2	2	-	-	-	-	-	-
Q Actividades de saúde humana e apoio social	11	10	-	1	-	-	-	-
R Actividades artísticas, desportivas e recreativas	7	7	-	-	-	-	-	-
S Outras actividades de serviços	12	12	-	-	-	-	-	-
U Organismos internacionais e extra-territoriais	-	-	-	-	-	-	-	-

NÚMERO DE PESSOAS AO SERVIÇO NOS ESTABELECIMENTOS, POR ACTIVIDADES, SEGUNDO A DIMENSÃO DO ESTABELECIMENTO, NA ILHA DE SANTA MARIA
QUADRO 12

ESCALÃO DE DIMENSÃO (Pessoas)	TOTAL	< 10	10 a 19	20 a 49	50 a 99	100 a 199	200 a 499	500 e +
ACTIVIDADES (CAE - Rev. 3)								
TOTAL	1 177	615	160	182	64	156	-	-
A Agricultura, produção animal, caça, floresta e pesca	21	21	-	-	-	-	-	-
01/02 Agricultura, produção animal, caça, silvicultura	11	11	-	-	-	-	-	-
03 Pesca e aquicultura	10	10	-	-	-	-	-	-
B Indústrias extractivas	18	7	11	-	-	-	-	-
C Indústrias transformadoras	72	60	12	-	-	-	-	-
10/11 Indústrias alimentares e das bebidas	26	26	-	-	-	-	-	-
12 Indústria do tabaco	-	-	-	-	-	-	-	-
13/15 Fabricação de têxteis, indústria do vestuário e couro	-	-	-	-	-	-	-	-
16 Indústria da madeira, da cortiça, cestaria, espartaria	19	7	12	-	-	-	-	-
17 Fabricação de pasta, de papel, cartão e seus artigos	-	-	-	-	-	-	-	-
18 Impressão e reprodução de suportes gravados	-	-	-	-	-	-	-	-
19/21 Coque, produtos químicos e farmacêuticos	-	-	-	-	-	-	-	-
22/23 Artigos de borracha, matérias plásticas e não metálicos	6	6	-	-	-	-	-	-
24/25 Indústrias metalúrgicas de base, produtos metálicos	21	21	-	-	-	-	-	-
26/27 Fab. equip. informáticos, electrónica, óptica, eléctricos	-	-	-	-	-	-	-	-
28 Fabricação de máquinas e equipamentos, n.e.	-	-	-	-	-	-	-	-
29/30 Fabricação de veículos e outro equipam. de transporte	-	-	-	-	-	-	-	-
31 Fabricação de mobiliário e colchões	-	-	-	-	-	-	-	-
32 Outras indústrias transformadoras	-	-	-	-	-	-	-	-
33 Reparação, manutenção e instalação de máquinas	-	-	-	-	-	-	-	-
D Electricidade, gás, vapor, água quente e fria, ar frio	30	-	-	30	-	-	-	-
E Distribuição de água, saneamento, resíduos	-	-	-	-	-	-	-	-
36 Captação, tratamento e distribuição de água	-	-	-	-	-	-	-	-
37/39 Tratamento águas residuais, elim. resíduos, descontam.	-	-	-	-	-	-	-	-
F Construção	136	22	73	41	-	-	-	-
G Comércio, reparação de veículos automóveis	282	174	47	61	-	-	-	-
45 Comércio, manutenção e reparação de veículos	28	18	10	-	-	-	-	-
46 Comércio por grosso, excepto de veículos	21	21	-	-	-	-	-	-
47 Comércio a retalho, excepto de veículos	233	135	37	61	-	-	-	-
H Transportes e armazenagem	283	37	-	26	64	156	-	-
49 Transportes terrestres	9	9	-	-	-	-	-	-
50 Transportes por água	-	-	-	-	-	-	-	-
51 Transportes aéreos	29	3	-	26	-	-	-	-
52 Armazenamento, actividades auxiliares dos transportes	232	12	-	-	64	156	-	-
53 Actividades postais e de courrier	13	13	-	-	-	-	-	-
I Alojamento, restauração e similares	115	98	17	-	-	-	-	-
55 Alojamento	41	24	17	-	-	-	-	-
56 Restauração e similares	74	74	-	-	-	-	-	-
J Actividades de informação e de comunicação	20	20	-	-	-	-	-	-
K Actividades financeiras e de seguros	17	17	-	-	-	-	-	-
L Actividades imobiliárias	-	-	-	-	-	-	-	-
M Actividades de consultoria, científicas e técnicas	11	11	-	-	-	-	-	-
N Actividades administrativas e serviços de apoio	32	32	-	-	-	-	-	-
O Adm. pública, defesa, segurança social obrigatória	28	28	-	-	-	-	-	-
P Educação	5	5	-	-	-	-	-	-
Q Actividades de saúde humana e apoio social	68	44	-	24	-	-	-	-
R Actividades artísticas, desportivas e recreativas	20	20	-	-	-	-	-	-
S Outras actividades de serviços	19	19	-	-	-	-	-	-
U Organismos internacionais e extra-territoriais	-	-	-	-	-	-	-	-

NÚMERO DE EMPRESAS, POR ACTIVIDADES, SEGUNDO OS ESCALÕES DE VOLUME DE VENDAS DA EMPRESA, NA ILHA DE SANTA MARIA
QUADRO 13

ESCALÕES (Milhares de Euros)	TOTAL	< 50	50 a 149	150 a 499	500 a 999	1.000 a 4.999	5.000 a 24.999	25.000 a 499.999	500.000 e +	Ignorado / não se aplica
ACTIVIDADES (CAE - Rev. 3)										
TOTAL	156
A AGRICULTURA, CAÇA, PESCA	11	5	1	4	-	-	-	-	-	1
B INDÚSTRIAS EXTRACTIVAS	2
C INDÚSTRIAS TRANSFORMADORAS	10	1	2	3	2	1	-	-	-	1
D ELECTRICIDADE, GÁS, AR FRIO	-	-	-	-	-	-	-	-	-	-
E DISTRIBUIÇÃO DE ÁGUA, RESÍDUOS	-	-	-	-	-	-	-	-	-	-
F CONSTRUÇÃO	13	-	4	4	2	-	-	-	-	3
G COMÉRCIO	52	7	14	15	6	7	-	-	-	3
H TRANSPORTES E ARMAZENAGEM	4	1	1	-	1	1	-	-	-	-
I ALOJAMENTO, RESTAURAÇÃO	22	5	7	7	-	-	-	-	-	3
J ACTIVIDADES DE INFORMAÇÃO	3	1	-	1	-	-	-	-	-	1
K ACTIVIDADES FINANCEIRAS	1
L ACTIVIDADES IMOBILIÁRIAS	-	-	-	-	-	-	-	-	-	-
M ACTIVIDADES DE CONSULTORIA	3	1	2	-	-	-	-	-	-	-
N ACTIVIDADES ADMINISTRATIVAS	7	3	4	-	-	-	-	-	-	-
O ADMINISTRAÇÃO PÚBLICA	8	-	-	-	-	-	-	-	-	8
P EDUCAÇÃO	1
Q ACTIVIDADES DE SAÚDE HUMANA	5	-	2	-	-	-	-	-	-	3
R ACTIVIDADES ARTÍSTICAS	7	3	2	-	-	-	-	-	-	2
S OUTRAS ACTIVIDADES DE SERVIÇOS	7	1	1	-	-	-	-	-	-	5
U ORGANISMOS INTERNACIONAIS	-	-	-	-	-	-	-	-	-	-

NÚMERO DE EMPRESAS, POR ACTIVIDADES, SEGUNDO A ANTIGUIDADE DA EMPRESA, NA ILHA DE SANTA MARIA						QUADRO 14	
ESCALÃO DE DIMENSÃO (Pessoas)	TOTAL	< 1	1 a 4	5 a 9	10 a 19	20 a 49	50 e +
ACTIVIDADES (CAE - Rev. 3)							
TOTAL	156	9	44	39	22	36	6
A Agricultura, produção animal, caça, floresta e pesca	11	1	3	3	3	1	-
01/02 Agricultura, produção animal, caça, silvicultura	8	-	2	2	3	1	-
03 Pesca e aquicultura	3	1	1	1	-	-	-
B Indústrias extractivas	2	-	2	-	-	-	-
C Indústrias transformadoras	10	-	2	4	2	2	-
10/11 Indústrias alimentares e das bebidas	3	-	-	2	-	1	-
12 Indústria do tabaco	-	-	-	-	-	-	-
13/15 Fabricação de têxteis, indústria do vestuário e couro	-	-	-	-	-	-	-
16 Indústria da madeira, da cortiça, cestaria, espartaria	2	-	-	-	1	1	-
17 Fabricação de pasta, de papel, cartão e seus artigos	-	-	-	-	-	-	-
18 Impressão e reprodução de suportes gravados	-	-	-	-	-	-	-
19/21 Coque, produtos químicos e farmacêuticos	-	-	-	-	-	-	-
22/23 Artigos de borracha, matérias plásticas e não metálicos	1	-	-	1	-	-	-
24/25 Indústrias metalúrgicas de base, produtos metálicos	4	-	2	1	1	-	-
26/27 Fab. equip. informáticos, electrónica, óptica, eléctricos	-	-	-	-	-	-	-
28 Fabricação de máquinas e equipamentos, n.e.	-	-	-	-	-	-	-
29/30 Fabricação de veículos e outro equipam. de transporte	-	-	-	-	-	-	-
31 Fabricação de mobiliário e colchões	-	-	-	-	-	-	-
32 Outras indústrias transformadoras	-	-	-	-	-	-	-
33 Reparação, manutenção e instalação de máquinas	-	-	-	-	-	-	-
D Electricidade, gás, vapor, água quente e fria, ar frio	-	-	-	-	-	-	-
E Distribuição de água, saneamento, resíduos	-	-	-	-	-	-	-
36 Captação, tratamento e distribuição de água	-	-	-	-	-	-	-
37/39 Tratamento águas residuais, elim. resíduos, descontam.	-	-	-	-	-	-	-
F Construção	13	3	1	6	1	2	-
G Comércio, reparação de veículos automóveis	52	1	20	12	5	13	1
45 Comércio, manutenção e reparação de veículos	6	-	1	-	2	3	-
46 Comércio por grosso, excepto de veículos	5	-	3	2	-	-	-
47 Comércio a retalho, excepto de veículos	41	1	16	10	3	10	1
H Transportes e armazenagem	4	-	1	-	1	2	-
49 Transportes terrestres	2	-	1	-	-	1	-
50 Transportes por água	-	-	-	-	-	-	-
51 Transportes aéreos	-	-	-	-	-	-	-
52 Armazenamento, actividades auxiliares dos transportes	2	-	-	-	1	1	-
53 Actividades postais e de courier	-	-	-	-	-	-	-
I Alojamento, restauração e similares	22	3	7	6	2	4	-
55 Alojamento	6	-	2	1	1	2	-
56 Restauração e similares	16	3	5	5	1	2	-
J Actividades de informação e de comunicação	3	1	-	1	-	-	1
K Actividades financeiras e de seguros	1	-	-	-	1	-	-
L Actividades imobiliárias	-	-	-	-	-	-	-
M Actividades de consultoria, científicas e técnicas	3	-	1	-	-	2	-
N Actividades administrativas e serviços de apoio	7	-	3	2	1	1	-
O Adm. pública, defesa, segurança social obrigatória	8	-	1	1	1	3	2
P Educação	1	-	-	1	-	-	-
Q Actividades de saúde humana e apoio social	5	-	-	2	-	1	2
R Actividades artísticas, desportivas e recreativas	7	-	2	1	2	2	-
S Outras actividades de serviços	7	-	1	-	3	3	-
U Organismos internacionais e extra-territoriais	-	-	-	-	-	-	-

SÃO MIGUEL

**NÚMERO DE EMPRESAS, POR ACTIVIDADES, SEGUNDO A DIMENSÃO DA EMPRESA,
NA ILHA DE SÃO MIGUEL**
QUADRO 15

ESCALÃO DE DIMENSÃO (Pessoas)	TOTAL	< 10	10 a 19	20 a 49	50 a 99	100 a 199	200 a 499	500 e +
ACTIVIDADES (CAE - Rev. 3)								
TOTAL	3 287	2 635	342	189	84	20	8	9
A Agricultura, produção animal, caça, floresta e pesca	498	460	31	6	-	1	-	-
01/02 Agricultura, produção animal, caça, silvicultura	398	383	10	5	-	-	-	-
03 Pesca e aquicultura	100	77	21	1	-	1	-	-
B Indústrias extractivas	6	3	-	1	2	-	-	-
C Indústrias transformadoras	248	163	44	24	9	5	2	1
10/11 Indústrias alimentares e das bebidas	97	53	18	14	5	5	1	1
12 Indústria do tabaco	1	-	-	-	1	-	-	-
13/15 Fabricação de têxteis, indústria do vestuário e couro	8	7	1	-	-	-	-	-
16 Indústria da madeira, da cortiça, cestaria, espartaria	25	21	3	1	-	-	-	-
17 Fabricação de pasta, de papel, cartão e seus artigos	-	-	-	-	-	-	-	-
18 Impressão e reprodução de suportes gravados	15	10	2	3	-	-	-	-
19/21 Coque, produtos químicos e farmacêuticos	1	1	-	-	-	-	-	-
22/23 Artigos de borracha, matérias plásticas e não metálicos	23	8	9	4	1	-	1	-
24/25 Indústrias metalúrgicas de base, produtos metálicos	50	37	10	1	2	-	-	-
26/27 Fab. equip. informáticos, electrónica, óptica, eléctricos	3	3	-	-	-	-	-	-
28 Fabricação de máquinas e equipamentos, n.e.	3	2	1	-	-	-	-	-
29/30 Fabricação de veículos e outro equipam. de transporte	2	2	-	-	-	-	-	-
31 Fabricação de mobiliário e colchões	7	6	-	1	-	-	-	-
32 Outras indústrias transformadoras	9	9	-	-	-	-	-	-
33 Reparação, manutenção e instalação de máquinas	4	4	-	-	-	-	-	-
D Electricidade, gás, vapor, água quente e fria, ar frio	4	2	-	1	-	-	-	1
E Distribuição de água, saneamento, resíduos	8	6	1	1	-	-	-	-
36 Captação, tratamento e distribuição de água	-	-	-	-	-	-	-	-
37/39 Tratamento águas residuais, elim. resíduos, descontam.	8	6	1	1	-	-	-	-
F Construção	307	193	55	34	18	3	2	2
G Comércio, reparação de veículos automóveis	846	694	86	50	11	3	-	2
45 Comércio, manutenção e reparação de veículos	127	108	6	9	3	1	-	-
46 Comércio por grosso, excepto de veículos	186	125	30	25	6	-	-	-
47 Comércio a retalho, excepto de veículos	533	461	50	16	2	2	-	2
H Transportes e armazenagem	107	78	14	8	3	2	-	2
49 Transportes terrestres	68	57	5	2	3	1	-	-
50 Transportes por água	6	3	1	2	-	-	-	-
51 Transportes aéreos	2	-	-	-	-	-	-	2
52 Armazenamento, actividades auxiliares dos transportes	30	17	8	4	-	1	-	-
53 Actividades postais e de courier	1	1	-	-	-	-	-	-
I Alojamento, restauração e similares	395	329	34	18	12	1	1	-
55 Alojamento	77	45	7	13	10	1	1	-
56 Restauração e similares	318	284	27	5	2	-	-	-
J Actividades de informação e de comunicação	38	27	6	4	1	-	-	-
K Actividades financeiras e de seguros	24	18	2	-	2	1	-	1
L Actividades imobiliárias	54	49	4	1	-	-	-	-
M Actividades de consultoria, científicas e técnicas	182	164	9	5	4	-	-	-
N Actividades administrativas e serviços de apoio	76	56	9	3	5	2	1	-
O Adm. pública, defesa, segurança social obrigatória	37	27	7	1	2	-	-	-
P Educação	29	17	7	3	1	1	-	-
Q Actividades de saúde humana e apoio social	176	123	19	19	13	1	1	-
R Actividades artísticas, desportivas e recreativas	63	58	3	1	1	-	-	-
S Outras actividades de serviços	188	167	11	9	-	-	1	-
U Organismos internacionais e extra-territoriais	1	1	-	-	-	-	-	-

**NÚMERO DE PESSOAS AO SERVIÇO NAS EMPRESAS, POR ACTIVIDADES,
SEGUNDO A DIMENSÃO DA EMPRESA, NA ILHA DE SÃO MIGUEL**
QUADRO 16

ESCALÃO DE DIMENSÃO (Pessoas)	TOTAL	< 10	10 a 19	20 a 49	50 a 99	100 a 199	200 a 499	500 e +
ACTIVIDADES (CAE - Rev. 3)								
TOTAL	36 493	8 011	4 635	5 856	5 917	2 710	2 426	6 938
A Agricultura, produção animal, caça, floresta e pesca	1 747	1 048	416	153	-	130	-	-
01/02 Agricultura, produção animal, caça, silvicultura	939	675	142	122	-	-	-	-
03 Pesca e aquicultura	808	373	274	31	-	130	-	-
B Indústrias extractivas	169	18	-	24	127	-	-	-
C Indústrias transformadoras	4 742	604	595	799	713	810	595	626
10/11 Indústrias alimentares e das bebidas	3 000	223	233	420	385	810	303	626
12 Indústria do tabaco	85	-	-	-	85	-	-	-
13/15 Fabricação de têxteis, indústria do vestuário e couro	33	21	12	-	-	-	-	-
16 Indústria da madeira, da cortiça, cestaria, espartaria	152	67	47	38	-	-	-	-
17 Fabricação de pasta, de papel, cartão e seus artigos	-	-	-	-	-	-	-	-
18 Impressão e reprodução de suportes gravados	161	28	21	112	-	-	-	-
19/21 Coque, produtos químicos e farmacêuticos	2	2	-	-	-	-	-	-
22/23 Artigos de borracha, matérias plásticas e não metálicos	668	39	129	148	60	-	292	-
24/25 Indústrias metalúrgicas de base, produtos metálicos	480	125	139	33	183	-	-	-
26/27 Fab. equip. informáticos, electrónica, óptica, eléctricos	19	19	-	-	-	-	-	-
28 Fabricação de máquinas e equipamentos, n.e.	20	6	14	-	-	-	-	-
29/30 Fabricação de veículos e outro equipam. de transporte	5	5	-	-	-	-	-	-
31 Fabricação de mobiliário e colchões	75	27	-	48	-	-	-	-
32 Outras indústrias transformadoras	24	24	-	-	-	-	-	-
33 Reparação, manutenção e instalação de máquinas	18	18	-	-	-	-	-	-
D Electricidade, gás, vapor, água quente e fria, ar frio	709	9	-	35	-	-	-	665
E Distribuição de água, saneamento, resíduos	55	11	10	34	-	-	-	-
36 Captação, tratamento e distribuição de água	-	-	-	-	-	-	-	-
37/39 Tratamento águas residuais, elim. resíduos, descontam.	55	11	10	34	-	-	-	-
F Construção	6 513	688	768	1 040	1 291	338	709	1 679
G Comércio, reparação de veículos automóveis	8 155	2 312	1 182	1 509	790	323	-	2 039
45 Comércio, manutenção e reparação de veículos	991	351	80	270	180	110	-	-
46 Comércio por grosso, excepto de veículos	2 049	444	422	754	429	-	-	-
47 Comércio a retalho, excepto de veículos	5 115	1 517	680	485	181	213	-	2 039
H Transportes e armazenagem	2 574	263	181	283	186	279	-	1 382
49 Transportes terrestres	639	172	63	71	186	147	-	-
50 Transportes por água	78	3	13	62	-	-	-	-
51 Transportes aéreos	1 382	-	-	-	-	-	-	1 382
52 Armazenamento, actividades auxiliares dos transportes	474	87	105	150	-	132	-	-
53 Actividades postais e de courier	1	1	-	-	-	-	-	-
I Alojamento, restauração e similares	3 185	1 025	431	563	799	160	207	-
55 Alojamento	1 606	112	100	360	667	160	207	-
56 Restauração e similares	1 579	913	331	203	132	-	-	-
J Actividades de informação e de comunicação	352	83	65	138	66	-	-	-
K Actividades financeiras e de seguros	930	57	29	-	180	117	-	547
L Actividades imobiliárias	213	138	55	20	-	-	-	-
M Actividades de consultoria, científicas e técnicas	970	447	120	134	269	-	-	-
N Actividades administrativas e serviços de apoio	1 353	194	128	71	318	245	397	-
O Adm. pública, defesa, segurança social obrigatória	322	63	86	29	144	-	-	-
P Educação	456	54	104	89	53	156	-	-
Q Actividades de saúde humana e apoio social	2 634	377	276	606	919	152	304	-
R Actividades artísticas, desportivas e recreativas	295	148	38	47	62	-	-	-
S Outras actividades de serviços	1 118	471	151	282	-	-	214	-
U Organismos internacionais e extra-territoriais	1	1	-	-	-	-	-	-

NÚMERO DE ESTABELECIMENTOS, POR ACTIVIDADES, SEGUNDO A DIMENSÃO DO ESTABELECIMENTO, NA ILHA DE SÃO MIGUEL
QUADRO 17

ESCALÃO DE DIMENSÃO (Pessoas)	TOTAL	< 10	10 a 19	20 a 49	50 a 99	100 a 199	200 a 499	500 e +
ACTIVIDADES (CAE - Rev. 3)								
TOTAL	4 607	3 893	416	195	77	16	10	-
A Agricultura, produção animal, caça, floresta e pesca	520	481	31	8	-	-	-	-
01/02 Agricultura, produção animal, caça, silvicultura	413	397	11	5	-	-	-	-
03 Pesca e aquicultura	107	84	20	3	-	-	-	-
B Indústrias extractivas	8	5	-	2	1	-	-	-
C Indústrias transformadoras	313	223	49	24	12	2	3	-
10/11 Indústrias alimentares e das bebidas	125	77	24	12	8	2	2	-
12 Indústria do tabaco	2	-	-	-	2	-	-	-
13/15 Fabricação de têxteis, indústria do vestuário e couro	14	13	1	-	-	-	-	-
16 Indústria da madeira, da cortiça, cestaria, espartaria	31	25	4	2	-	-	-	-
17 Fabricação de pasta, de papel, cartão e seus artigos	-	-	-	-	-	-	-	-
18 Impressão e reprodução de suportes gravados	17	11	3	3	-	-	-	-
19/21 Coque, produtos químicos e farmacêuticos	1	1	-	-	-	-	-	-
22/23 Artigos de borracha, matérias plásticas e não metálicos	30	18	6	5	-	-	1	-
24/25 Indústrias metalúrgicas de base, produtos metálicos	59	47	9	1	2	-	-	-
26/27 Fab. equip. informáticos, electrónica, óptica, eléctricos	4	3	1	-	-	-	-	-
28 Fabricação de máquinas e equipamentos, n.e.	3	2	1	-	-	-	-	-
29/30 Fabricação de veículos e outro equipam. de transporte	2	2	-	-	-	-	-	-
31 Fabricação de mobiliário e colchões	8	7	-	1	-	-	-	-
32 Outras indústrias transformadoras	13	13	-	-	-	-	-	-
33 Reparação, manutenção e instalação de máquinas	4	4	-	-	-	-	-	-
D Electricidade, gás, vapor, água quente e fria, ar frio	18	11	1	4	1	1	-	-
E Distribuição de água, saneamento, resíduos	12	9	3	-	-	-	-	-
36 Captação, tratamento e distribuição de água	-	-	-	-	-	-	-	-
37/39 Tratamento águas residuais, elim. resíduos, descontam.	12	9	3	-	-	-	-	-
F Construção	371	254	59	38	16	3	1	-
G Comércio, reparação de veículos automóveis	1 349	1 200	95	39	11	3	1	-
45 Comércio, manutenção e reparação de veículos	173	150	12	9	2	-	-	-
46 Comércio por grosso, excepto de veículos	278	220	37	19	2	-	-	-
47 Comércio a retalho, excepto de veículos	898	830	46	11	7	3	1	-
H Transportes e armazenagem	138	106	13	9	6	2	2	-
49 Transportes terrestres	69	58	4	2	5	-	-	-
50 Transportes por água	6	4	1	1	-	-	-	-
51 Transportes aéreos	3	-	-	-	-	1	2	-
52 Armazenamento, actividades auxiliares dos transportes	40	27	7	4	1	1	-	-
53 Actividades postais e de courier	20	17	1	2	-	-	-	-
I Alojamento, restauração e similares	530	461	42	16	10	1	-	-
55 Alojamento	90	60	9	11	9	1	-	-
56 Restauração e similares	440	401	33	5	1	-	-	-
J Actividades de informação e de comunicação	60	46	7	4	3	-	-	-
K Actividades financeiras e de seguros	132	114	12	3	2	1	-	-
L Actividades imobiliárias	61	57	3	1	-	-	-	-
M Actividades de consultoria, científicas e técnicas	205	186	10	8	1	-	-	-
N Actividades administrativas e serviços de apoio	125	94	17	6	4	2	2	-
O Adm. pública, defesa, segurança social obrigatória	40	32	6	1	1	-	-	-
P Educação	46	33	8	4	1	-	-	-
Q Actividades de saúde humana e apoio social	328	260	41	18	7	1	1	-
R Actividades artísticas, desportivas e recreativas	76	70	4	2	-	-	-	-
S Outras actividades de serviços	274	250	15	8	1	-	-	-
U Organismos internacionais e extra-territoriais	1	1	-	-	-	-	-	-

NÚMERO DE PESSOAS AO SERVIÇO NOS ESTABELECIMENTOS, POR ACTIVIDADES, SEGUNDO A DIMENSÃO DO ESTABELECIMENTO, NA ILHA DE SÃO MIGUEL
QUADRO 18

ESCALÃO DE DIMENSÃO (Pessoas)	TOTAL	< 10	10 a 19	20 a 49	50 a 99	100 a 199	200 a 499	500 e +
ACTIVIDADES (CAE - Rev. 3)								
TOTAL	32 951	10 948	5 488	5 926	5 333	2 358	2 898	-
A Agricultura, produção animal, caça, floresta e pesca	1 650	1 042	407	201	-	-	-	-
01/02 Agricultura, produção animal, caça, silvicultura	946	670	153	123	-	-	-	-
03 Pesca e aquicultura	704	372	254	78	-	-	-	-
B Indústrias extractivas	160	24	-	71	65	-	-	-
C Indústrias transformadoras	4 252	724	630	785	922	361	830	-
10/11 Indústrias alimentares e das bebidas	2 443	268	296	364	614	361	540	-
12 Indústria do tabaco	140	-	-	-	140	-	-	-
13/15 Fabricação de têxteis, indústria do vestuário e couro	38	27	11	-	-	-	-	-
16 Indústria da madeira, da cortiça, cestaria, espartaria	192	82	53	57	-	-	-	-
17 Fabricação de pasta, de papel, cartão e seus artigos	-	-	-	-	-	-	-	-
18 Impressão e reprodução de suportes gravados	171	28	33	110	-	-	-	-
19/21 Coque, produtos químicos e farmacêuticos	2	2	-	-	-	-	-	-
22/23 Artigos de borracha, matérias plásticas e não metálicos	620	71	86	173	-	-	290	-
24/25 Indústrias metalúrgicas de base, produtos metálicos	474	149	124	33	168	-	-	-
26/27 Fab. equip. informáticos, electrónica, óptica, eléctricos	32	19	13	-	-	-	-	-
28 Fabricação de máquinas e equipamentos, n.e.	20	6	14	-	-	-	-	-
29/30 Fabricação de veículos e outro equipam. de transporte	5	5	-	-	-	-	-	-
31 Fabricação de mobiliário e colchões	74	26	-	48	-	-	-	-
32 Outras indústrias transformadoras	24	24	-	-	-	-	-	-
33 Reparação, manutenção e instalação de máquinas	17	17	-	-	-	-	-	-
D Electricidade, gás, vapor, água quente e fria, ar frio	389	40	10	106	73	160	-	-
E Distribuição de água, saneamento, resíduos	59	16	43	-	-	-	-	-
36 Captação, tratamento e distribuição de água	-	-	-	-	-	-	-	-
37/39 Tratamento águas residuais, elim. resíduos, descontam.	59	16	43	-	-	-	-	-
F Construção	4 749	850	805	1 159	1 144	486	305	-
G Comércio, reparação de veículos automóveis	7 356	3 464	1 260	1 187	713	428	304	-
45 Comércio, manutenção e reparação de veículos	989	410	165	293	121	-	-	-
46 Comércio por grosso, excepto de veículos	1 819	668	504	527	120	-	-	-
47 Comércio a retalho, excepto de veículos	4 548	2 386	591	367	472	428	304	-
H Transportes e armazenagem	1 966	326	167	279	399	316	479	-
49 Transportes terrestres	630	174	52	71	333	-	-	-
50 Transportes por água	54	7	13	34	-	-	-	-
51 Transportes aéreos	665	-	-	-	-	186	479	-
52 Armazenamento, actividades auxiliares dos transportes	514	106	92	120	66	130	-	-
53 Actividades postais e de courrier	103	39	10	54	-	-	-	-
I Alojamento, restauração e similares	3 022	1 290	540	451	634	107	-	-
55 Alojamento	1 261	148	116	320	570	107	-	-
56 Restauração e similares	1 761	1 142	424	131	64	-	-	-
J Actividades de informação e de comunicação	605	146	88	147	224	-	-	-
K Actividades financeiras e de seguros	1 028	422	152	115	162	177	-	-
L Actividades imobiliárias	197	132	45	20	-	-	-	-
M Actividades de consultoria, científicas e técnicas	921	456	128	263	74	-	-	-
N Actividades administrativas e serviços de apoio	1 872	307	239	185	247	218	676	-
O Adm. pública, defesa, segurança social obrigatória	262	80	65	29	88	-	-	-
P Educação	389	97	114	109	69	-	-	-
Q Actividades de saúde humana e apoio social	2 696	763	557	515	452	105	304	-
R Actividades artísticas, desportivas e recreativas	290	149	56	85	-	-	-	-
S Outras actividades de serviços	1 087	619	182	219	67	-	-	-
U Organismos internacionais e extra-territoriais	1	1	-	-	-	-	-	-

NÚMERO DE EMPRESAS, POR ACTIVIDADES, SEGUNDO OS ESCALÕES DE VOLUME DE VENDAS DA EMPRESA, NA ILHA DE SÃO MIGUEL
QUADRO 19

ESCALÕES (Milhares de Euros)	TOTAL	< 50	50 a 149	150 a 499	500 a 999	1.000 a 4.999	5.000 a 24.999	25.000 a 499.999	500.000 e +	Ignorado /não se aplica
ACTIVIDADES (CAE - Rev. 3)										
TOTAL	3 287
A AGRICULTURA, CAÇA, PESCA	498	95	205	116	13	14	-	1	-	54
B INDÚSTRIAS EXTRACTIVAS	6	-	1	-	2	3	-	-	-	-
C INDÚSTRIAS TRANSFORMADORAS	248	26	63	73	27	28	13	6	-	12
D ELECTRICIDADE, GÁS, AR FRIO	4	-	-	-	-	1	1	1	-	1
E DISTRIBUIÇÃO DE ÁGUA, RESÍDUOS	8	1	3	-	1	2	-	-	-	1
F CONSTRUÇÃO	307	53	53	89	37	34	12	6	-	23
G COMÉRCIO	846	86	161	263	107	149	29	10	-	41
H TRANSPORTES E ARMAZENAGEM	107	32	18	19	10	18	6	2	-	2
I ALOJAMENTO, RESTAURAÇÃO	395	70	128	120	20	17	3	-	-	37
J ACTIVIDADES DE INFORMAÇÃO	38	11	6	10	3	4	2	-	-	2
K ACTIVIDADES FINANCEIRAS	24	2	4	8	3	1	1	2	-	3
L ACTIVIDADES IMOBILIÁRIAS	54	9	19	13	6	3	1	-	-	3
M ACTIVIDADES DE CONSULTORIA	182	51	59	38	5	14	-	-	-	15
N ACTIVIDADES ADMINISTRATIVAS	76	15	14	18	8	7	3	1	-	10
O ADMINISTRAÇÃO PÚBLICA	37	2	2	-	-	-	-	-	-	33
P EDUCAÇÃO	29	7	5	4	-	2	-	-	-	11
Q ACTIVIDADES DE SAÚDE HUMANA	176	24	43	33	8	3	-	-	-	65
R ACTIVIDADES ARTÍSTICAS	63	12	18	9	3	1	-	-	-	20
S OUTRAS ACTIVIDADES DE SERVIÇOS	188	49	31	14	6	1	-	-	-	87
U ORGANISMOS INTERNACIONAIS	1

NÚMERO DE EMPRESAS, POR ACTIVIDADES, SEGUNDO A ANTIGUIDADE DA EMPRESA, NA ILHA DE SÃO MIGUEL						QUADRO 20	
ESCALÃO DE DIMENSÃO (Pessoas)	TOTAL	< 1	1 a 4	5 a 9	10 a 19	20 a 49	50 e +
ACTIVIDADES (CAE - Rev. 3)							
TOTAL	3 287	128	730	762	880	681	106
A Agricultura, produção animal, caça, floresta e pesca	498	12	62	89	216	116	3
01/02 Agricultura, produção animal, caça, silvicultura	398	10	36	67	167	115	3
03 Pesca e aquicultura	100	2	26	22	49	1	-
B Indústrias extractivas	6	-	-	2	2	2	-
C Indústrias transformadoras	248	5	44	55	77	59	8
10/11 Indústrias alimentares e das bebidas	97	3	16	15	34	25	4
12 Indústria do tabaco	1	-	-	-	1	-	-
13/15 Fabricação de têxteis, indústria do vestuário e couro	8	-	-	5	2	-	1
16 Indústria da madeira, da cortiça, cestaria, espartaria	25	-	5	6	8	6	-
17 Fabricação de pasta, de papel, cartão e seus artigos	-	-	-	-	-	-	-
18 Impressão e reprodução de suportes gravados	15	-	1	3	5	3	3
19/21 Coque, produtos químicos e farmacêuticos	1	-	-	1	-	-	-
22/23 Artigos de borracha, matérias plásticas e não metálicos	23	-	2	1	9	11	-
24/25 Indústrias metalúrgicas de base, produtos metálicos	50	1	14	16	11	8	-
26/27 Fab. equip. informáticos, electrónica, óptica, eléctricos	3	-	1	-	-	2	-
28 Fabricação de máquinas e equipamentos, n.e.	3	-	1	2	-	-	-
29/30 Fabricação de veículos e outro equipam. de transporte	2	-	-	1	1	-	-
31 Fabricação de mobiliário e colchões	7	-	3	-	2	2	-
32 Outras indústrias transformadoras	9	-	1	3	3	2	-
33 Reparação, manutenção e instalação de máquinas	4	1	-	2	1	-	-
D Electricidade, gás, vapor, água quente e fria, ar frio	4	-	1	-	1	1	1
E Distribuição de água, saneamento, resíduos	8	-	3	3	2	-	-
36 Captação, tratamento e distribuição de água	-	-	-	-	-	-	-
37/39 Tratamento águas residuais, elim. resíduos, descontam.	8	-	3	3	2	-	-
F Construção	307	16	105	95	55	34	2
G Comércio, reparação de veículos automóveis	846	29	192	173	205	218	29
45 Comércio, manutenção e reparação de veículos	127	6	34	25	31	28	3
46 Comércio por grosso, excepto de veículos	186	7	39	39	43	50	8
47 Comércio a retalho, excepto de veículos	533	16	119	109	131	140	18
H Transportes e armazenagem	107	2	13	42	19	23	8
49 Transportes terrestres	68	2	9	32	7	11	7
50 Transportes por água	6	-	1	3	-	1	1
51 Transportes aéreos	2	-	-	-	1	1	-
52 Armazenamento, actividades auxiliares dos transportes	30	-	3	7	10	10	-
53 Actividades postais e de courier	1	-	-	-	1	-	-
I Alojamento, restauração e similares	395	25	110	100	93	65	2
55 Alojamento	77	2	12	22	24	16	1
56 Restauração e similares	318	23	98	78	69	49	1
J Actividades de informação e de comunicação	38	2	11	10	9	4	2
K Actividades financeiras e de seguros	24	-	3	11	4	4	2
L Actividades imobiliárias	54	-	17	23	7	5	2
M Actividades de consultoria, científicas e técnicas	182	11	46	30	63	29	3
N Actividades administrativas e serviços de apoio	76	8	22	21	15	7	3
O Adm. pública, defesa, segurança social obrigatória	37	-	4	5	3	19	6
P Educação	29	1	4	10	10	4	-
Q Actividades de saúde humana e apoio social	176	2	28	35	56	38	17
R Actividades artísticas, desportivas e recreativas	63	5	19	18	11	6	4
S Outras actividades de serviços	188	10	46	40	31	47	14
U Organismos internacionais e extra-territoriais	1	-	-	-	1	-	-

TERCEIRA

**NÚMERO DE EMPRESAS, POR ACTIVIDADES, SEGUNDO A DIMENSÃO DA EMPRESA,
NA ILHA TERCEIRA**
QUADRO 21

ESCALÃO DE DIMENSÃO (Pessoas)	TOTAL	< 10	10 a 19	20 a 49	50 a 99	100 a 199	200 a 499	500 e +
ACTIVIDADES (CAE - Rev. 3)								
TOTAL	1 421	1 160	159	77	15	6	4	-
A Agricultura, produção animal, caça, floresta e pesca	135	126	5	4	-	-	-	-
01/02 Agricultura, produção animal, caça, silvicultura	127	124	2	1	-	-	-	-
03 Pesca e aquicultura	8	2	3	3	-	-	-	-
B Indústrias extractivas	4	1	3	-	-	-	-	-
C Indústrias transformadoras	109	74	18	14	2	1	-	-
10/11 Indústrias alimentares e das bebidas	33	17	6	8	1	1	-	-
12 Indústria do tabaco	-	-	-	-	-	-	-	-
13/15 Fabricação de têxteis, indústria do vestuário e couro	6	6	-	-	-	-	-	-
16 Indústria da madeira, da cortiça, cestaria, espartaria	17	14	3	-	-	-	-	-
17 Fabricação de pasta, de papel, cartão e seus artigos	-	-	-	-	-	-	-	-
18 Impressão e reprodução de suportes gravados	7	4	2	1	-	-	-	-
19/21 Coque, produtos químicos e farmacêuticos	-	-	-	-	-	-	-	-
22/23 Artigos de borracha, matérias plásticas e não metálicos	8	3	2	2	1	-	-	-
24/25 Indústrias metalúrgicas de base, produtos metálicos	29	22	5	2	-	-	-	-
26/27 Fab. equip. informáticos, electrónica, óptica, eléctricos	-	-	-	-	-	-	-	-
28 Fabricação de máquinas e equipamentos, n.e.	3	3	-	-	-	-	-	-
29/30 Fabricação de veículos e outro equipam. de transporte	2	2	-	-	-	-	-	-
31 Fabricação de mobiliário e colchões	-	-	-	-	-	-	-	-
32 Outras indústrias transformadoras	-	-	-	-	-	-	-	-
33 Reparação, manutenção e instalação de máquinas	4	3	-	1	-	-	-	-
D Electricidade, gás, vapor, água quente e fria, ar frio	2	-	1	1	-	-	-	-
E Distribuição de água, saneamento, resíduos	8	5	1	1	1	-	-	-
36 Captação, tratamento e distribuição de água	1	-	-	-	1	-	-	-
37/39 Tratamento águas residuais, elim. resíduos, descontam.	7	5	1	1	-	-	-	-
F Construção	156	109	31	12	2	1	1	-
G Comércio, reparação de veículos automóveis	455	384	50	16	3	1	1	-
45 Comércio, manutenção e reparação de veículos	68	54	9	4	1	-	-	-
46 Comércio por grosso, excepto de veículos	76	50	19	4	1	1	1	-
47 Comércio a retalho, excepto de veículos	311	280	22	8	1	-	-	-
H Transportes e armazenagem	19	10	5	3	1	-	-	-
49 Transportes terrestres	6	2	2	1	1	-	-	-
50 Transportes por água	2	2	-	-	-	-	-	-
51 Transportes aéreos	-	-	-	-	-	-	-	-
52 Armazenamento, actividades auxiliares dos transportes	11	6	3	2	-	-	-	-
53 Actividades postais e de courier	-	-	-	-	-	-	-	-
I Alojamento, restauração e similares	173	151	13	9	-	-	-	-
55 Alojamento	19	13	2	4	-	-	-	-
56 Restauração e similares	154	138	11	5	-	-	-	-
J Actividades de informação e de comunicação	9	9	-	-	-	-	-	-
K Actividades financeiras e de seguros	6	4	1	-	1	-	-	-
L Actividades imobiliárias	16	16	-	-	-	-	-	-
M Actividades de consultoria, científicas e técnicas	65	57	7	1	-	-	-	-
N Actividades administrativas e serviços de apoio	32	23	5	3	-	1	-	-
O Adm. pública, defesa, segurança social obrigatória	20	14	3	2	1	-	-	-
P Educação	19	14	1	1	3	-	-	-
Q Actividades de saúde humana e apoio social	73	53	9	6	1	2	2	-
R Actividades artísticas, desportivas e recreativas	22	20	-	2	-	-	-	-
S Outras actividades de serviços	98	90	6	2	-	-	-	-
U Organismos internacionais e extra-territoriais	-	-	-	-	-	-	-	-

**NÚMERO DE PESSOAS AO SERVIÇO NAS EMPRESAS, POR ACTIVIDADES,
SEGUNDO A DIMENSÃO DA EMPRESA, NA ILHA TERCEIRA**
QUADRO 22

ESCALÃO DE DIMENSÃO (Pessoas)	TOTAL	< 10	10 a 19	20 a 49	50 a 99	100 a 199	200 a 499	500 e +
ACTIVIDADES (CAE - Rev. 3)								
TOTAL	10 962	3 541	2 119	2 221	1 132	914	1 035	-
A Agricultura, produção animal, caça, floresta e pesca	416	223	72	121	-	-	-	-
01/02 Agricultura, produção animal, caça, silvicultura	275	216	31	28	-	-	-	-
03 Pesca e aquicultura	141	7	41	93	-	-	-	-
B Indústrias extractivas	48	3	45	-	-	-	-	-
C Indústrias transformadoras	1 187	250	229	392	118	198	-	-
10/11 Indústrias alimentares e das bebidas	606	68	81	201	58	198	-	-
12 Indústria do tabaco	-	-	-	-	-	-	-	-
13/15 Fabricação de têxteis, indústria do vestuário e couro	17	17	-	-	-	-	-	-
16 Indústria da madeira, da cortiça, cestaria, espartaria	82	39	43	-	-	-	-	-
17 Fabricação de pasta, de papel, cartão e seus artigos	-	-	-	-	-	-	-	-
18 Impressão e reprodução de suportes gravados	69	18	25	26	-	-	-	-
19/21 Coque, produtos químicos e farmacêuticos	-	-	-	-	-	-	-	-
22/23 Artigos de borracha, matérias plásticas e não metálicos	173	15	25	73	60	-	-	-
24/25 Indústrias metalúrgicas de base, produtos metálicos	180	77	55	48	-	-	-	-
26/27 Fab. equip. informáticos, electrónica, óptica, eléctricos	-	-	-	-	-	-	-	-
28 Fabricação de máquinas e equipamentos, n.e.	8	8	-	-	-	-	-	-
29/30 Fabricação de veículos e outro equipam. de transporte	3	3	-	-	-	-	-	-
31 Fabricação de mobiliário e colchões	-	-	-	-	-	-	-	-
32 Outras indústrias transformadoras	-	-	-	-	-	-	-	-
33 Reparação, manutenção e instalação de máquinas	49	5	-	44	-	-	-	-
D Electricidade, gás, vapor, água quente e fria, ar frio	35	-	13	22	-	-	-	-
E Distribuição de água, saneamento, resíduos	116	21	10	24	61	-	-	-
36 Captação, tratamento e distribuição de água	61	-	-	-	61	-	-	-
37/39 Tratamento águas residuais, elim. resíduos, descontam.	55	21	10	24	-	-	-	-
F Construção	1 882	452	426	358	166	112	368	-
G Comércio, reparação de veículos automóveis	2 885	1 193	651	409	218	159	255	-
45 Comércio, manutenção e reparação de veículos	454	174	120	85	75	-	-	-
46 Comércio por grosso, excepto de veículos	1 022	184	250	118	56	159	255	-
47 Comércio a retalho, excepto de veículos	1 409	835	281	206	87	-	-	-
H Transportes e armazenagem	301	48	78	76	99	-	-	-
49 Transportes terrestres	170	13	35	23	99	-	-	-
50 Transportes por água	10	10	-	-	-	-	-	-
51 Transportes aéreos	-	-	-	-	-	-	-	-
52 Armazenamento, actividades auxiliares dos transportes	121	25	43	53	-	-	-	-
53 Actividades postais e de courrier	-	-	-	-	-	-	-	-
I Alojamento, restauração e similares	893	462	162	269	-	-	-	-
55 Alojamento	194	36	23	135	-	-	-	-
56 Restauração e similares	699	426	139	134	-	-	-	-
J Actividades de informação e de comunicação	27	27	-	-	-	-	-	-
K Actividades financeiras e de seguros	104	8	12	-	84	-	-	-
L Actividades imobiliárias	31	31	-	-	-	-	-	-
M Actividades de consultoria, científicas e técnicas	270	154	88	28	-	-	-	-
N Actividades administrativas e serviços de apoio	416	92	71	77	-	176	-	-
O Adm. pública, defesa, segurança social obrigatória	233	43	49	73	68	-	-	-
P Educação	367	56	19	48	244	-	-	-
Q Actividades de saúde humana e apoio social	1 250	188	116	191	74	269	412	-
R Actividades artísticas, desportivas e recreativas	135	62	-	73	-	-	-	-
S Outras actividades de serviços	366	228	78	60	-	-	-	-
U Organismos internacionais e extra-territoriais	-	-	-	-	-	-	-	-

NÚMERO DE ESTABELECIMENTOS, POR ACTIVIDADES, SEGUNDO A DIMENSÃO DO ESTABELECIMENTO, NA ILHA TERCEIRA
QUADRO 23

ESCALÃO DE DIMENSÃO (Pessoas)	TOTAL	< 10	10 a 19	20 a 49	50 a 99	100 a 199	200 a 499	500 e +
ACTIVIDADES (CAE - Rev. 3)								
TOTAL	1 928	1 635	187	80	15	8	3	-
A Agricultura, produção animal, caça, floresta e pesca	146	137	5	4	-	-	-	-
01/02 Agricultura, produção animal, caça, silvicultura	136	134	1	1	-	-	-	-
03 Pesca e aquicultura	10	3	4	3	-	-	-	-
B Indústrias extractivas	4	1	3	-	-	-	-	-
C Indústrias transformadoras	136	98	23	12	2	1	-	-
10/11 Indústrias alimentares e das bebidas	45	25	11	6	2	1	-	-
12 Indústria do tabaco	-	-	-	-	-	-	-	-
13/15 Fabricação de têxteis, indústria do vestuário e couro	6	6	-	-	-	-	-	-
16 Indústria da madeira, da cortiça, cestaria, espartaria	20	17	3	-	-	-	-	-
17 Fabricação de pasta, de papel, cartão e seus artigos	-	-	-	-	-	-	-	-
18 Impressão e reprodução de suportes gravados	7	5	1	1	-	-	-	-
19/21 Coque, produtos químicos e farmacêuticos	1	1	-	-	-	-	-	-
22/23 Artigos de borracha, matérias plásticas e não metálicos	15	9	4	2	-	-	-	-
24/25 Indústrias metalúrgicas de base, produtos metálicos	32	26	4	2	-	-	-	-
26/27 Fab. equip. informáticos, electrónica, óptica, eléctricos	-	-	-	-	-	-	-	-
28 Fabricação de máquinas e equipamentos, n.e.	4	4	-	-	-	-	-	-
29/30 Fabricação de veículos e outro equipam. de transporte	2	2	-	-	-	-	-	-
31 Fabricação de mobiliário e colchões	-	-	-	-	-	-	-	-
32 Outras indústrias transformadoras	-	-	-	-	-	-	-	-
33 Reparação, manutenção e instalação de máquinas	4	3	-	1	-	-	-	-
D Electricidade, gás, vapor, água quente e fria, ar frio	8	4	1	2	1	-	-	-
E Distribuição de água, saneamento, resíduos	9	7	-	1	1	-	-	-
36 Captação, tratamento e distribuição de água	1	-	-	-	1	-	-	-
37/39 Tratamento águas residuais, elim. resíduos, descontam.	8	7	-	1	-	-	-	-
F Construção	177	128	28	16	1	2	2	-
G Comércio, reparação de veículos automóveis	657	580	57	16	2	2	-	-
45 Comércio, manutenção e reparação de veículos	81	68	8	5	-	-	-	-
46 Comércio por grosso, excepto de veículos	133	104	21	6	2	-	-	-
47 Comércio a retalho, excepto de veículos	443	408	28	5	-	2	-	-
H Transportes e armazenagem	41	30	5	4	1	1	-	-
49 Transportes terrestres	8	4	3	-	1	-	-	-
50 Transportes por água	4	3	-	1	-	-	-	-
51 Transportes aéreos	3	2	-	-	-	1	-	-
52 Armazenamento, actividades auxiliares dos transportes	22	18	2	2	-	-	-	-
53 Actividades postais e de courier	4	3	-	1	-	-	-	-
I Alojamento, restauração e similares	226	200	20	5	1	-	-	-
55 Alojamento	29	19	6	3	1	-	-	-
56 Restauração e similares	197	181	14	2	-	-	-	-
J Actividades de informação e de comunicação	18	16	-	2	-	-	-	-
K Actividades financeiras e de seguros	42	36	4	2	-	-	-	-
L Actividades imobiliárias	19	19	-	-	-	-	-	-
M Actividades de consultoria, científicas e técnicas	80	74	6	-	-	-	-	-
N Actividades administrativas e serviços de apoio	56	49	2	2	2	1	-	-
O Adm. pública, defesa, segurança social obrigatória	28	24	3	-	1	-	-	-
P Educação	27	20	2	3	2	-	-	-
Q Actividades de saúde humana e apoio social	118	86	21	8	1	1	1	-
R Actividades artísticas, desportivas e recreativas	24	22	-	2	-	-	-	-
S Outras actividades de serviços	112	104	7	1	-	-	-	-
U Organismos internacionais e extra-territoriais	-	-	-	-	-	-	-	-

NÚMERO DE PESSOAS AO SERVIÇO NOS ESTABELECIMENTOS, POR ACTIVIDADES, SEGUNDO A DIMENSÃO DO ESTABELECIMENTO, NA ILHA TERCEIRA
QUADRO 24

ESCALÃO DE DIMENSÃO (Pessoas)	TOTAL	< 10	10 a 19	20 a 49	50 a 99	100 a 199	200 a 499	500 e +
ACTIVIDADES (CAE - Rev. 3)								
TOTAL	12 369	4 568	2 474	2 364	1 059	1 152	752	-
A Agricultura, produção animal, caça, floresta e pesca	425	240	68	117	-	-	-	-
01/02 Agricultura, produção animal, caça, silvicultura	265	224	13	28	-	-	-	-
03 Pesca e aquicultura	160	16	55	89	-	-	-	-
B Indústrias extractivas	45	3	42	-	-	-	-	-
C Indústrias transformadoras	1 263	316	313	333	123	178	-	-
10/11 Indústrias alimentares e das bebidas	688	70	154	163	123	178	-	-
12 Indústria do tabaco	-	-	-	-	-	-	-	-
13/15 Fabricação de têxteis, indústria do vestuário e couro	17	17	-	-	-	-	-	-
16 Indústria da madeira, da cortiça, cestaria, espartaria	79	36	43	-	-	-	-	-
17 Fabricação de pasta, de papel, cartão e seus artigos	-	-	-	-	-	-	-	-
18 Impressão e reprodução de suportes gravados	64	27	11	26	-	-	-	-
19/21 Coque, produtos químicos e farmacêuticos	2	2	-	-	-	-	-	-
22/23 Artigos de borracha, matérias plásticas e não metálicos	179	51	60	68	-	-	-	-
24/25 Indústrias metalúrgicas de base, produtos metálicos	178	93	45	40	-	-	-	-
26/27 Fab. equip. informáticos, electrónica, óptica, eléctricos	-	-	-	-	-	-	-	-
28 Fabricação de máquinas e equipamentos, n.e.	12	12	-	-	-	-	-	-
29/30 Fabricação de veículos e outro equipam. de transporte	3	3	-	-	-	-	-	-
31 Fabricação de mobiliário e colchões	-	-	-	-	-	-	-	-
32 Outras indústrias transformadoras	-	-	-	-	-	-	-	-
33 Reparação, manutenção e instalação de máquinas	41	5	-	36	-	-	-	-
D Electricidade, gás, vapor, água quente e fria, ar frio	155	16	13	68	58	-	-	-
E Distribuição de água, saneamento, resíduos	111	26	-	24	61	-	-	-
36 Captação, tratamento e distribuição de água	61	-	-	-	61	-	-	-
37/39 Tratamento águas residuais, elim. resíduos, descontam.	50	26	-	24	-	-	-	-
F Construção	2 201	501	377	457	56	258	552	-
G Comércio, reparação de veículos automóveis	3 130	1 466	712	454	180	318	-	-
45 Comércio, manutenção e reparação de veículos	436	205	99	132	-	-	-	-
46 Comércio por grosso, excepto de veículos	950	288	269	213	180	-	-	-
47 Comércio a retalho, excepto de veículos	1 744	973	344	109	-	318	-	-
H Transportes e armazenagem	525	113	76	114	99	123	-	-
49 Transportes terrestres	171	21	51	-	99	-	-	-
50 Transportes por água	48	9	-	39	-	-	-	-
51 Transportes aéreos	128	5	-	-	-	123	-	-
52 Armazenamento, actividades auxiliares dos transportes	138	71	25	42	-	-	-	-
53 Actividades postais e de courrier	40	7	-	33	-	-	-	-
I Alojamento, restauração e similares	999	547	243	153	56	-	-	-
55 Alojamento	288	51	70	111	56	-	-	-
56 Restauração e similares	711	496	173	42	-	-	-	-
J Actividades de informação e de comunicação	99	50	-	49	-	-	-	-
K Actividades financeiras e de seguros	245	133	55	57	-	-	-	-
L Actividades imobiliárias	31	31	-	-	-	-	-	-
M Actividades de consultoria, científicas e técnicas	286	205	81	-	-	-	-	-
N Actividades administrativas e serviços de apoio	496	161	27	50	129	129	-	-
O Adm. pública, defesa, segurança social obrigatória	190	71	51	-	68	-	-	-
P Educação	351	70	33	102	146	-	-	-
Q Actividades de saúde humana e apoio social	1 309	320	287	273	83	146	200	-
R Actividades artísticas, desportivas e recreativas	136	63	-	73	-	-	-	-
S Outras actividades de serviços	372	236	96	40	-	-	-	-
U Organismos internacionais e extra-territoriais	-	-	-	-	-	-	-	-

NÚMERO DE EMPRESAS, POR ACTIVIDADES, SEGUNDO OS ESCALÕES DE VOLUME DE VENDAS DA EMPRESA, NA ILHA TERCEIRA
QUADRO 25

ESCALÕES (Milhares de Euros)	TOTAL	< 50	50 a 149	150 a 499	500 a 999	1.000 a 4.999	5.000 a 24.999	25.000 a 499.999	500.000 e +	Ignorado /não se aplica
ACTIVIDADES (CAE - Rev. 3)										
TOTAL	1 421
A AGRICULTURA, CAÇA, PESCA	135	17	60	38	6	1	1	-	-	12
B INDÚSTRIAS EXTRACTIVAS	4	-	-	1	1	2	-	-	-	-
C INDÚSTRIAS TRANSFORMADORAS	109	19	28	26	15	11	2	1	-	7
D ELECTRICIDADE, GÁS, AR FRIO	2
E DISTRIBUIÇÃO DE ÁGUA, RESÍDUOS	8	-	-	4	2	1	-	-	-	1
F CONSTRUÇÃO	156	38	41	47	6	13	4	-	-	7
G COMÉRCIO	455	57	100	147	50	68	12	4	-	17
H TRANSPORTES E ARMAZENAGEM	19	-	2	4	6	4	2	-	-	1
I ALOJAMENTO, RESTAURAÇÃO	173	33	65	52	3	4	-	-	-	16
J ACTIVIDADES DE INFORMAÇÃO	9	2	3	3	-	-	-	-	-	1
K ACTIVIDADES FINANCEIRAS	6	-	3	2	-	-	1	-	-	-
L ACTIVIDADES IMOBILIÁRIAS	16	7	5	1	-	1	-	-	-	2
M ACTIVIDADES DE CONSULTORIA	65	15	28	11	2	2	-	-	-	7
N ACTIVIDADES ADMINISTRATIVAS	32	6	10	6	4	4	-	-	-	2
O ADMINISTRAÇÃO PÚBLICA	20	1	1	1	-	-	-	-	-	17
P EDUCAÇÃO	19	6	8	-	1	1	-	-	-	3
Q ACTIVIDADES DE SAÚDE HUMANA	73	6	21	9	8	3	-	-	-	26
R ACTIVIDADES ARTÍSTICAS	22	4	7	5	-	1	-	-	-	5
S OUTRAS ACTIVIDADES DE SERVIÇOS	98	34	16	12	1	-	-	-	-	35
U ORGANISMOS INTERNACIONAIS	-	-	-	-	-	-	-	-	-	-

NÚMERO DE EMPRESAS, POR ACTIVIDADES, SEGUNDO A ANTIGUIDADE DA EMPRESA, NA ILHA TERCEIRA						QUADRO 26	
ESCALÃO DE DIMENSÃO (Pessoas)	TOTAL	< 1	1 a 4	5 a 9	10 a 19	20 a 49	50 e +
ACTIVIDADES (CAE - Rev. 3)							
TOTAL	1 421	39	290	362	397	287	46
A Agricultura, produção animal, caça, floresta e pesca	135	3	14	22	60	36	-
01/02 Agricultura, produção animal, caça, silvicultura	127	2	13	22	55	35	-
03 Pesca e aquicultura	8	1	1	-	5	1	-
B Indústrias extractivas	4	-	-	1	2	1	-
C Indústrias transformadoras	109	5	12	33	30	26	3
10/11 Indústrias alimentares e das bebidas	33	-	3	12	11	5	2
12 Indústria do tabaco	-	-	-	-	-	-	-
13/15 Fabricação de têxteis, indústria do vestuário e couro	6	1	-	1	-	4	-
16 Indústria da madeira, da cortiça, cestaria, espartaria	17	-	3	3	5	6	-
17 Fabricação de pasta, de papel, cartão e seus artigos	-	-	-	-	-	-	-
18 Impressão e reprodução de suportes gravados	7	-	-	1	1	4	1
19/21 Coque, produtos químicos e farmacêuticos	-	-	-	-	-	-	-
22/23 Artigos de borracha, matérias plásticas e não metálicos	8	-	2	2	2	2	-
24/25 Indústrias metalúrgicas de base, produtos metálicos	29	3	4	8	9	5	-
26/27 Fab. equip. informáticos, electrónica, óptica, eléctricos	-	-	-	-	-	-	-
28 Fabricação de máquinas e equipamentos, n.e.	3	-	-	1	2	-	-
29/30 Fabricação de veículos e outro equipam. de transporte	2	-	-	2	-	-	-
31 Fabricação de mobiliário e colchões	-	-	-	-	-	-	-
32 Outras indústrias transformadoras	-	-	-	-	-	-	-
33 Reparação, manutenção e instalação de máquinas	4	1	-	3	-	-	-
D Electricidade, gás, vapor, água quente e fria, ar frio	2	-	1	1	-	-	-
E Distribuição de água, saneamento, resíduos	8	-	2	4	2	-	-
36 Captação, tratamento e distribuição de água	1	-	1	-	-	-	-
37/39 Tratamento águas residuais, elim. resíduos, descontam.	7	-	1	4	2	-	-
F Construção	156	2	47	58	28	21	-
G Comércio, reparação de veículos automóveis	455	9	96	97	136	107	10
45 Comércio, manutenção e reparação de veículos	68	1	13	17	20	17	-
46 Comércio por grosso, excepto de veículos	76	-	11	15	31	15	4
47 Comércio a retalho, excepto de veículos	311	8	72	65	85	75	6
H Transportes e armazenagem	19	1	3	4	3	5	3
49 Transportes terrestres	6	-	1	2	1	-	2
50 Transportes por água	2	-	1	-	-	1	-
51 Transportes aéreos	-	-	-	-	-	-	-
52 Armazenamento, actividades auxiliares dos transportes	11	1	1	2	2	4	1
53 Actividades postais e de courier	-	-	-	-	-	-	-
I Alojamento, restauração e similares	173	10	48	46	41	27	1
55 Alojamento	19	-	1	5	7	6	-
56 Restauração e similares	154	10	47	41	34	21	1
J Actividades de informação e de comunicação	9	1	1	2	2	1	2
K Actividades financeiras e de seguros	6	-	1	3	-	1	1
L Actividades imobiliárias	16	-	6	8	2	-	-
M Actividades de consultoria, científicas e técnicas	65	2	16	24	19	4	-
N Actividades administrativas e serviços de apoio	32	-	3	15	11	3	-
O Adm. pública, defesa, segurança social obrigatória	20	-	1	1	6	7	5
P Educação	19	-	5	4	5	5	-
Q Actividades de saúde humana e apoio social	73	2	13	13	21	15	9
R Actividades artísticas, desportivas e recreativas	22	-	8	6	1	2	5
S Outras actividades de serviços	98	4	13	20	28	26	7
U Organismos internacionais e extra-territoriais	-	-	-	-	-	-	-

GRACIOSA

**NÚMERO DE EMPRESAS, POR ACTIVIDADES, SEGUNDO A DIMENSÃO DA EMPRESA,
NA ILHA GRACIOSA**
QUADRO 27

ESCALÃO DE DIMENSÃO (Pessoas)	TOTAL	< 10	10 a 19	20 a 49	50 a 99	100 a 199	200 a 499	500 e +
ACTIVIDADES (CAE - Rev. 3)								
TOTAL	129	112	11	5	1	-	-	-
A Agricultura, produção animal, caça, floresta e pesca	23	22	1	-	-	-	-	-
01/02 Agricultura, produção animal, caça, silvicultura	13	13	-	-	-	-	-	-
03 Pesca e aquicultura	10	9	1	-	-	-	-	-
B Indústrias extractivas	-	-	-	-	-	-	-	-
C Indústrias transformadoras	16	14	2	-	-	-	-	-
10/11 Indústrias alimentares e das bebidas	9	7	2	-	-	-	-	-
12 Indústria do tabaco	-	-	-	-	-	-	-	-
13/15 Fabricação de têxteis, indústria do vestuário e couro	-	-	-	-	-	-	-	-
16 Indústria da madeira, da cortiça, cestaria, espartaria	5	5	-	-	-	-	-	-
17 Fabricação de pasta, de papel, cartão e seus artigos	-	-	-	-	-	-	-	-
18 Impressão e reprodução de suportes gravados	-	-	-	-	-	-	-	-
19/21 Coque, produtos químicos e farmacêuticos	-	-	-	-	-	-	-	-
22/23 Artigos de borracha, matérias plásticas e não metálicos	-	-	-	-	-	-	-	-
24/25 Indústrias metalúrgicas de base, produtos metálicos	2	2	-	-	-	-	-	-
26/27 Fab. equip. informáticos, electrónica, óptica, eléctricos	-	-	-	-	-	-	-	-
28 Fabricação de máquinas e equipamentos, n.e.	-	-	-	-	-	-	-	-
29/30 Fabricação de veículos e outro equipam. de transporte	-	-	-	-	-	-	-	-
31 Fabricação de mobiliário e colchões	-	-	-	-	-	-	-	-
32 Outras indústrias transformadoras	-	-	-	-	-	-	-	-
33 Reparação, manutenção e instalação de máquinas	-	-	-	-	-	-	-	-
D Electricidade, gás, vapor, água quente e fria, ar frio	-	-	-	-	-	-	-	-
E Distribuição de água, saneamento, resíduos	-	-	-	-	-	-	-	-
36 Captação, tratamento e distribuição de água	-	-	-	-	-	-	-	-
37/39 Tratamento águas residuais, elim. resíduos, descontam.	-	-	-	-	-	-	-	-
F Construção	9	7	2	-	-	-	-	-
G Comércio, reparação de veículos automóveis	31	27	3	1	-	-	-	-
45 Comércio, manutenção e reparação de veículos	6	6	-	-	-	-	-	-
46 Comércio por grosso, excepto de veículos	4	3	1	-	-	-	-	-
47 Comércio a retalho, excepto de veículos	21	18	2	1	-	-	-	-
H Transportes e armazenagem	4	1	1	2	-	-	-	-
49 Transportes terrestres	2	1	-	1	-	-	-	-
50 Transportes por água	1	-	-	1	-	-	-	-
51 Transportes aéreos	-	-	-	-	-	-	-	-
52 Armazenamento, actividades auxiliares dos transportes	1	-	1	-	-	-	-	-
53 Actividades postais e de courier	-	-	-	-	-	-	-	-
I Alojamento, restauração e similares	17	16	-	1	-	-	-	-
55 Alojamento	6	5	-	1	-	-	-	-
56 Restauração e similares	11	11	-	-	-	-	-	-
J Actividades de informação e de comunicação	2	2	-	-	-	-	-	-
K Actividades financeiras e de seguros	-	-	-	-	-	-	-	-
L Actividades imobiliárias	-	-	-	-	-	-	-	-
M Actividades de consultoria, científicas e técnicas	3	3	-	-	-	-	-	-
N Actividades administrativas e serviços de apoio	3	3	-	-	-	-	-	-
O Adm. pública, defesa, segurança social obrigatória	5	4	1	-	-	-	-	-
P Educação	1	-	1	-	-	-	-	-
Q Actividades de saúde humana e apoio social	5	3	-	1	1	-	-	-
R Actividades artísticas, desportivas e recreativas	1	1	-	-	-	-	-	-
S Outras actividades de serviços	9	9	-	-	-	-	-	-
U Organismos internacionais e extra-territoriais	-	-	-	-	-	-	-	-

**NÚMERO DE PESSOAS AO SERVIÇO NAS EMPRESAS, POR ACTIVIDADES,
SEGUNDO A DIMENSÃO DA EMPRESA, NA ILHA GRACIOSA**

QUADRO 28

ESCALÃO DE DIMENSÃO (Pessoas)	TOTAL	< 10	10 a 19	20 a 49	50 a 99	100 a 199	200 a 499	500 e +
ACTIVIDADES (CAE - Rev. 3)								
TOTAL	648	299	156	121	72	-	-	-
A Agricultura, produção animal, caça, floresta e pesca	64	51	13	-	-	-	-	-
01/02 Agricultura, produção animal, caça, silvicultura	24	24	-	-	-	-	-	-
03 Pesca e aquicultura	40	27	13	-	-	-	-	-
B Indústrias extractivas	-	-	-	-	-	-	-	-
C Indústrias transformadoras	72	39	33	-	-	-	-	-
10/11 Indústrias alimentares e das bebidas	56	23	33	-	-	-	-	-
12 Indústria do tabaco	-	-	-	-	-	-	-	-
13/15 Fabricação de têxteis, indústria do vestuário e couro	-	-	-	-	-	-	-	-
16 Indústria da madeira, da cortiça, cestaria, espartaria	12	12	-	-	-	-	-	-
17 Fabricação de pasta, de papel, cartão e seus artigos	-	-	-	-	-	-	-	-
18 Impressão e reprodução de suportes gravados	-	-	-	-	-	-	-	-
19/21 Coque, produtos químicos e farmacêuticos	-	-	-	-	-	-	-	-
22/23 Artigos de borracha, matérias plásticas e não metálicos	-	-	-	-	-	-	-	-
24/25 Indústrias metalúrgicas de base, produtos metálicos	4	4	-	-	-	-	-	-
26/27 Fab. equip. informáticos, electrónica, óptica, eléctricos	-	-	-	-	-	-	-	-
28 Fabricação de máquinas e equipamentos, n.e.	-	-	-	-	-	-	-	-
29/30 Fabricação de veículos e outro equipam. de transporte	-	-	-	-	-	-	-	-
31 Fabricação de mobiliário e colchões	-	-	-	-	-	-	-	-
32 Outras indústrias transformadoras	-	-	-	-	-	-	-	-
33 Reparação, manutenção e instalação de máquinas	-	-	-	-	-	-	-	-
D Electricidade, gás, vapor, água quente e fria, ar frio	-	-	-	-	-	-	-	-
E Distribuição de água, saneamento, resíduos	-	-	-	-	-	-	-	-
36 Captação, tratamento e distribuição de água	-	-	-	-	-	-	-	-
37/39 Tratamento águas residuais, elim. resíduos, descontam.	-	-	-	-	-	-	-	-
F Construção	56	24	32	-	-	-	-	-
G Comércio, reparação de veículos automóveis	142	84	38	20	-	-	-	-
45 Comércio, manutenção e reparação de veículos	24	24	-	-	-	-	-	-
46 Comércio por grosso, excepto de veículos	17	3	14	-	-	-	-	-
47 Comércio a retalho, excepto de veículos	101	57	24	20	-	-	-	-
H Transportes e armazenagem	78	7	10	61	-	-	-	-
49 Transportes terrestres	29	7	-	22	-	-	-	-
50 Transportes por água	39	-	-	39	-	-	-	-
51 Transportes aéreos	-	-	-	-	-	-	-	-
52 Armazenamento, actividades auxiliares dos transportes	10	-	10	-	-	-	-	-
53 Actividades postais e de courier	-	-	-	-	-	-	-	-
I Alojamento, restauração e similares	68	48	-	20	-	-	-	-
55 Alojamento	31	11	-	20	-	-	-	-
56 Restauração e similares	37	37	-	-	-	-	-	-
J Actividades de informação e de comunicação	3	3	-	-	-	-	-	-
K Actividades financeiras e de seguros	-	-	-	-	-	-	-	-
L Actividades imobiliárias	-	-	-	-	-	-	-	-
M Actividades de consultoria, científicas e técnicas	3	3	-	-	-	-	-	-
N Actividades administrativas e serviços de apoio	3	3	-	-	-	-	-	-
O Adm. pública, defesa, segurança social obrigatória	35	16	19	-	-	-	-	-
P Educação	11	-	11	-	-	-	-	-
Q Actividades de saúde humana e apoio social	98	6	-	20	72	-	-	-
R Actividades artísticas, desportivas e recreativas	2	2	-	-	-	-	-	-
S Outras actividades de serviços	13	13	-	-	-	-	-	-
U Organismos internacionais e extra-territoriais	-	-	-	-	-	-	-	-

NÚMERO DE ESTABELECIMENTOS, POR ACTIVIDADES, SEGUNDO A DIMENSÃO DO ESTABELECIMENTO, NA ILHA GRACIOSA
QUADRO 29

ESCALÃO DE DIMENSÃO (Pessoas)	TOTAL	< 10	10 a 19	20 a 49	50 a 99	100 a 199	200 a 499	500 e +
ACTIVIDADES (CAE - Rev. 3)								
TOTAL	184	164	15	4	1	-	-	-
A Agricultura, produção animal, caça, floresta e pesca	26	25	1	-	-	-	-	-
01/02 Agricultura, produção animal, caça, silvicultura	14	14	-	-	-	-	-	-
03 Pesca e aquicultura	12	11	1	-	-	-	-	-
B Indústrias extractivas	-	-	-	-	-	-	-	-
C Indústrias transformadoras	21	18	2	1	-	-	-	-
10/11 Indústrias alimentares e das bebidas	13	10	2	1	-	-	-	-
12 Indústria do tabaco	-	-	-	-	-	-	-	-
13/15 Fabricação de têxteis, indústria do vestuário e couro	-	-	-	-	-	-	-	-
16 Indústria da madeira, da cortiça, cestaria, espartaria	5	5	-	-	-	-	-	-
17 Fabricação de pasta, de papel, cartão e seus artigos	-	-	-	-	-	-	-	-
18 Impressão e reprodução de suportes gravados	-	-	-	-	-	-	-	-
19/21 Coque, produtos químicos e farmacêuticos	-	-	-	-	-	-	-	-
22/23 Artigos de borracha, matérias plásticas e não metálicos	-	-	-	-	-	-	-	-
24/25 Indústrias metalúrgicas de base, produtos metálicos	2	2	-	-	-	-	-	-
26/27 Fab. equip. informáticos, electrónica, óptica, eléctricos	-	-	-	-	-	-	-	-
28 Fabricação de máquinas e equipamentos, n.e.	1	1	-	-	-	-	-	-
29/30 Fabricação de veículos e outro equipam. de transporte	-	-	-	-	-	-	-	-
31 Fabricação de mobiliário e colchões	-	-	-	-	-	-	-	-
32 Outras indústrias transformadoras	-	-	-	-	-	-	-	-
33 Reparação, manutenção e instalação de máquinas	-	-	-	-	-	-	-	-
D Electricidade, gás, vapor, água quente e fria, ar frio	2	1	1	-	-	-	-	-
E Distribuição de água, saneamento, resíduos	-	-	-	-	-	-	-	-
36 Captação, tratamento e distribuição de água	-	-	-	-	-	-	-	-
37/39 Tratamento águas residuais, elim. resíduos, descontam.	-	-	-	-	-	-	-	-
F Construção	12	8	3	-	1	-	-	-
G Comércio, reparação de veículos automóveis	46	45	1	-	-	-	-	-
45 Comércio, manutenção e reparação de veículos	6	6	-	-	-	-	-	-
46 Comércio por grosso, excepto de veículos	8	8	-	-	-	-	-	-
47 Comércio a retalho, excepto de veículos	32	31	1	-	-	-	-	-
H Transportes e armazenagem	9	5	3	1	-	-	-	-
49 Transportes terrestres	2	1	1	-	-	-	-	-
50 Transportes por água	2	2	-	-	-	-	-	-
51 Transportes aéreos	2	1	1	-	-	-	-	-
52 Armazenamento, actividades auxiliares dos transportes	2	1	1	-	-	-	-	-
53 Actividades postais e de courier	1	-	-	1	-	-	-	-
I Alojamento, restauração e similares	19	18	-	1	-	-	-	-
55 Alojamento	6	5	-	1	-	-	-	-
56 Restauração e similares	13	13	-	-	-	-	-	-
J Actividades de informação e de comunicação	3	3	-	-	-	-	-	-
K Actividades financeiras e de seguros	6	6	-	-	-	-	-	-
L Actividades imobiliárias	-	-	-	-	-	-	-	-
M Actividades de consultoria, científicas e técnicas	3	3	-	-	-	-	-	-
N Actividades administrativas e serviços de apoio	7	7	-	-	-	-	-	-
O Adm. pública, defesa, segurança social obrigatória	5	4	1	-	-	-	-	-
P Educação	2	1	1	-	-	-	-	-
Q Actividades de saúde humana e apoio social	12	9	2	1	-	-	-	-
R Actividades artísticas, desportivas e recreativas	1	1	-	-	-	-	-	-
S Outras actividades de serviços	10	10	-	-	-	-	-	-
U Organismos internacionais e extra-territoriais	-	-	-	-	-	-	-	-

NÚMERO DE PESSOAS AO SERVIÇO NOS ESTABELECIMENTOS, POR ACTIVIDADES, SEGUNDO A DIMENSÃO DO ESTABELECIMENTO, NA ILHA GRACIOSA
QUADRO 30

ESCALÃO DE DIMENSÃO (Pessoas)	TOTAL	< 10	10 a 19	20 a 49	50 a 99	100 a 199	200 a 499	500 e +
ACTIVIDADES (CAE - Rev. 3)								
TOTAL	792	435	204	99	54	-	-	-
A Agricultura, produção animal, caça, floresta e pesca	70	57	13	-	-	-	-	-
01/02 Agricultura, produção animal, caça, silvicultura	24	24	-	-	-	-	-	-
03 Pesca e aquicultura	46	33	13	-	-	-	-	-
B Indústrias extractivas	-	-	-	-	-	-	-	-
C Indústrias transformadoras	91	46	25	20	-	-	-	-
10/11 Indústrias alimentares e das bebidas	74	29	25	20	-	-	-	-
12 Indústria do tabaco	-	-	-	-	-	-	-	-
13/15 Fabricação de têxteis, indústria do vestuário e couro	-	-	-	-	-	-	-	-
16 Indústria da madeira, da cortiça, cestaria, espartaria	12	12	-	-	-	-	-	-
17 Fabricação de pasta, de papel, cartão e seus artigos	-	-	-	-	-	-	-	-
18 Impressão e reprodução de suportes gravados	-	-	-	-	-	-	-	-
19/21 Coque, produtos químicos e farmacêuticos	-	-	-	-	-	-	-	-
22/23 Artigos de borracha, matérias plásticas e não metálicos	-	-	-	-	-	-	-	-
24/25 Indústrias metalúrgicas de base, produtos metálicos	4	4	-	-	-	-	-	-
26/27 Fab. equip. informáticos, electrónica, óptica, eléctricos	-	-	-	-	-	-	-	-
28 Fabricação de máquinas e equipamentos, n.e.	1	1	-	-	-	-	-	-
29/30 Fabricação de veículos e outro equipam. de transporte	-	-	-	-	-	-	-	-
31 Fabricação de mobiliário e colchões	-	-	-	-	-	-	-	-
32 Outras indústrias transformadoras	-	-	-	-	-	-	-	-
33 Reparação, manutenção e instalação de máquinas	-	-	-	-	-	-	-	-
D Electricidade, gás, vapor, água quente e fria, ar frio	19	3	16	-	-	-	-	-
E Distribuição de água, saneamento, resíduos	-	-	-	-	-	-	-	-
36 Captação, tratamento e distribuição de água	-	-	-	-	-	-	-	-
37/39 Tratamento águas residuais, elim. resíduos, descontam.	-	-	-	-	-	-	-	-
F Construção	127	30	43	-	54	-	-	-
G Comércio, reparação de veículos automóveis	140	128	12	-	-	-	-	-
45 Comércio, manutenção e reparação de veículos	19	19	-	-	-	-	-	-
46 Comércio por grosso, excepto de veículos	19	19	-	-	-	-	-	-
47 Comércio a retalho, excepto de veículos	102	90	12	-	-	-	-	-
H Transportes e armazenagem	69	13	35	21	-	-	-	-
49 Transportes terrestres	17	7	10	-	-	-	-	-
50 Transportes por água	2	2	-	-	-	-	-	-
51 Transportes aéreos	16	1	15	-	-	-	-	-
52 Armazenamento, actividades auxiliares dos transportes	13	3	10	-	-	-	-	-
53 Actividades postais e de courier	21	-	-	21	-	-	-	-
I Alojamento, restauração e similares	66	46	-	20	-	-	-	-
55 Alojamento	30	10	-	20	-	-	-	-
56 Restauração e similares	36	36	-	-	-	-	-	-
J Actividades de informação e de comunicação	8	8	-	-	-	-	-	-
K Actividades financeiras e de seguros	25	25	-	-	-	-	-	-
L Actividades imobiliárias	-	-	-	-	-	-	-	-
M Actividades de consultoria, científicas e técnicas	3	3	-	-	-	-	-	-
N Actividades administrativas e serviços de apoio	11	11	-	-	-	-	-	-
O Adm. pública, defesa, segurança social obrigatória	35	16	19	-	-	-	-	-
P Educação	14	3	11	-	-	-	-	-
Q Actividades de saúde humana e apoio social	98	30	30	38	-	-	-	-
R Actividades artísticas, desportivas e recreativas	2	2	-	-	-	-	-	-
S Outras actividades de serviços	14	14	-	-	-	-	-	-
U Organismos internacionais e extra-territoriais	-	-	-	-	-	-	-	-

NÚMERO DE EMPRESAS, POR ACTIVIDADES, SEGUNDO OS ESCALÕES DE VOLUME DE VENDAS DA EMPRESA, NA ILHA GRACIOSA
QUADRO 31

ESCALÕES (Milhares de Euros)	TOTAL	< 50	50 a 149	150 a 499	500 a 999	1.000 a 4.999	5.000 a 24.999	25.000 a 499.999	500.000 e +	Ignorado /não se aplica
ACTIVIDADES (CAE - Rev. 3)										
TOTAL	129
A AGRICULTURA, CAÇA, PESCA	23	9	7	5	-	-	-	-	-	2
B INDÚSTRIAS EXTRACTIVAS	-	-	-	-	-	-	-	-	-	-
C INDÚSTRIAS TRANSFORMADORAS	16	6	6	4	-	-	-	-	-	-
D ELECTRICIDADE, GÁS, AR FRIO	-	-	-	-	-	-	-	-	-	-
E DISTRIBUIÇÃO DE ÁGUA, RESÍDUOS	-	-	-	-	-	-	-	-	-	-
F CONSTRUÇÃO	9	4	2	1	2	-	-	-	-	-
G COMÉRCIO	31	3	8	12	2	6	-	-	-	-
H TRANSPORTES E ARMAZENAGEM	4	-	-	2	1	1	-	-	-	-
I ALOJAMENTO, RESTAURAÇÃO	17	6	7	2	-	-	-	-	-	2
J ACTIVIDADES DE INFORMAÇÃO	2
K ACTIVIDADES FINANCEIRAS	-	-	-	-	-	-	-	-	-	-
L ACTIVIDADES IMOBILIÁRIAS	-	-	-	-	-	-	-	-	-	-
M ACTIVIDADES DE CONSULTORIA	3	1	1	-	-	-	-	-	-	1
N ACTIVIDADES ADMINISTRATIVAS	3	2	1	-	-	-	-	-	-	-
O ADMINISTRAÇÃO PÚBLICA	5	-	-	-	-	-	-	-	-	5
P EDUCAÇÃO	1
Q ACTIVIDADES DE SAÚDE HUMANA	5	-	1	-	-	-	-	-	-	4
R ACTIVIDADES ARTÍSTICAS	1
S OUTRAS ACTIVIDADES DE SERVIÇOS	9	5	1	-	-	-	-	-	-	3
U ORGANISMOS INTERNACIONAIS	-	-	-	-	-	-	-	-	-	-

NÚMERO DE EMPRESAS, POR ACTIVIDADES, SEGUNDO A ANTIGUIDADE DA EMPRESA, NA ILHA GRACIOSA						QUADRO 32	
ESCALÃO DE DIMENSÃO (Pessoas)	TOTAL	< 1	1 a 4	5 a 9	10 a 19	20 a 49	50 e +
ACTIVIDADES (CAE - Rev. 3)							
TOTAL	129	2	27	26	33	37	4
A Agricultura, produção animal, caça, floresta e pesca	23	-	2	8	7	6	-
01/02 Agricultura, produção animal, caça, silvicultura	13	-	1	5	4	3	-
03 Pesca e aquicultura	10	-	1	3	3	3	-
B Indústrias extractivas	-	-	-	-	-	-	-
C Indústrias transformadoras	16	-	3	2	6	5	-
10/11 Indústrias alimentares e das bebidas	9	-	3	1	2	3	-
12 Indústria do tabaco	-	-	-	-	-	-	-
13/15 Fabricação de têxteis, indústria do vestuário e couro	-	-	-	-	-	-	-
16 Indústria da madeira, da cortiça, cestaria, espartaria	5	-	-	-	3	2	-
17 Fabricação de pasta, de papel, cartão e seus artigos	-	-	-	-	-	-	-
18 Impressão e reprodução de suportes gravados	-	-	-	-	-	-	-
19/21 Coque, produtos químicos e farmacêuticos	-	-	-	-	-	-	-
22/23 Artigos de borracha, matérias plásticas e não metálicos	-	-	-	-	-	-	-
24/25 Indústrias metalúrgicas de base, produtos metálicos	2	-	-	1	1	-	-
26/27 Fab. equip. informáticos, electrónica, óptica, eléctricos	-	-	-	-	-	-	-
28 Fabricação de máquinas e equipamentos, n.e.	-	-	-	-	-	-	-
29/30 Fabricação de veículos e outro equipam. de transporte	-	-	-	-	-	-	-
31 Fabricação de mobiliário e colchões	-	-	-	-	-	-	-
32 Outras indústrias transformadoras	-	-	-	-	-	-	-
33 Reparação, manutenção e instalação de máquinas	-	-	-	-	-	-	-
D Electricidade, gás, vapor, água quente e fria, ar frio	-	-	-	-	-	-	-
E Distribuição de água, saneamento, resíduos	-	-	-	-	-	-	-
36 Captação, tratamento e distribuição de água	-	-	-	-	-	-	-
37/39 Tratamento águas residuais, elim. resíduos, descontam.	-	-	-	-	-	-	-
F Construção	9	-	3	2	3	1	-
G Comércio, reparação de veículos automóveis	31	-	9	1	9	11	1
45 Comércio, manutenção e reparação de veículos	6	-	2	-	2	2	-
46 Comércio por grosso, excepto de veículos	4	-	-	-	2	2	-
47 Comércio a retalho, excepto de veículos	21	-	7	1	5	7	1
H Transportes e armazenagem	4	-	-	-	1	2	1
49 Transportes terrestres	2	-	-	-	1	1	-
50 Transportes por água	1	-	-	-	-	-	1
51 Transportes aéreos	-	-	-	-	-	-	-
52 Armazenamento, actividades auxiliares dos transportes	1	-	-	-	-	1	-
53 Actividades postais e de courier	-	-	-	-	-	-	-
I Alojamento, restauração e similares	17	1	8	2	2	4	-
55 Alojamento	6	1	1	1	-	3	-
56 Restauração e similares	11	-	7	1	2	1	-
J Actividades de informação e de comunicação	2	-	-	2	-	-	-
K Actividades financeiras e de seguros	-	-	-	-	-	-	-
L Actividades imobiliárias	-	-	-	-	-	-	-
M Actividades de consultoria, científicas e técnicas	3	1	-	1	1	-	-
N Actividades administrativas e serviços de apoio	3	-	-	1	1	1	-
O Adm. pública, defesa, segurança social obrigatória	5	-	-	3	-	2	-
P Educação	1	-	-	-	-	1	-
Q Actividades de saúde humana e apoio social	5	-	1	1	1	-	2
R Actividades artísticas, desportivas e recreativas	1	-	1	-	-	-	-
S Outras actividades de serviços	9	-	-	3	2	4	-
U Organismos internacionais e extra-territoriais	-	-	-	-	-	-	-

SÃO JORGE

**NÚMERO DE EMPRESAS, POR ACTIVIDADES, SEGUNDO A DIMENSÃO DA EMPRESA,
NA ILHA DE SÃO JORGE**
QUADRO 33

ESCALÃO DE DIMENSÃO (Pessoas)	TOTAL	< 10	10 a 19	20 a 49	50 a 99	100 a 199	200 a 499	500 e +
ACTIVIDADES (CAE - Rev. 3)								
TOTAL	275	224	28	17	4	2	-	-
A Agricultura, produção animal, caça, floresta e pesca	33	33	-	-	-	-	-	-
01/02 Agricultura, produção animal, caça, silvicultura	22	22	-	-	-	-	-	-
03 Pesca e aquicultura	11	11	-	-	-	-	-	-
B Indústrias extractivas	-	-	-	-	-	-	-	-
C Indústrias transformadoras	24	12	5	5	1	1	-	-
10/11 Indústrias alimentares e das bebidas	13	4	3	4	1	1	-	-
12 Indústria do tabaco	-	-	-	-	-	-	-	-
13/15 Fabricação de têxteis, indústria do vestuário e couro	1	1	-	-	-	-	-	-
16 Indústria da madeira, da cortiça, cestaria, espartaria	5	3	2	-	-	-	-	-
17 Fabricação de pasta, de papel, cartão e seus artigos	-	-	-	-	-	-	-	-
18 Impressão e reprodução de suportes gravados	-	-	-	-	-	-	-	-
19/21 Coque, produtos químicos e farmacêuticos	-	-	-	-	-	-	-	-
22/23 Artigos de borracha, matérias plásticas e não metálicos	2	2	-	-	-	-	-	-
24/25 Indústrias metalúrgicas de base, produtos metálicos	2	2	-	-	-	-	-	-
26/27 Fab. equip. informáticos, electrónica, óptica, eléctricos	1	-	-	1	-	-	-	-
28 Fabricação de máquinas e equipamentos, n.e.	-	-	-	-	-	-	-	-
29/30 Fabricação de veículos e outro equipam. de transporte	-	-	-	-	-	-	-	-
31 Fabricação de mobiliário e colchões	-	-	-	-	-	-	-	-
32 Outras indústrias transformadoras	-	-	-	-	-	-	-	-
33 Reparação, manutenção e instalação de máquinas	-	-	-	-	-	-	-	-
D Electricidade, gás, vapor, água quente e fria, ar frio	-	-	-	-	-	-	-	-
E Distribuição de água, saneamento, resíduos	-	-	-	-	-	-	-	-
36 Captação, tratamento e distribuição de água	-	-	-	-	-	-	-	-
37/39 Tratamento águas residuais, elim. resíduos, descontam.	-	-	-	-	-	-	-	-
F Construção	32	20	9	3	-	-	-	-
G Comércio, reparação de veículos automóveis	80	71	5	3	-	1	-	-
45 Comércio, manutenção e reparação de veículos	15	12	2	1	-	-	-	-
46 Comércio por grosso, excepto de veículos	22	20	2	-	-	-	-	-
47 Comércio a retalho, excepto de veículos	43	39	1	2	-	1	-	-
H Transportes e armazenagem	6	4	-	2	-	-	-	-
49 Transportes terrestres	2	1	-	1	-	-	-	-
50 Transportes por água	-	-	-	-	-	-	-	-
51 Transportes aéreos	-	-	-	-	-	-	-	-
52 Armazenamento, actividades auxiliares dos transportes	4	3	-	1	-	-	-	-
53 Actividades postais e de courier	-	-	-	-	-	-	-	-
I Alojamento, restauração e similares	37	34	3	-	-	-	-	-
55 Alojamento	9	8	1	-	-	-	-	-
56 Restauração e similares	28	26	2	-	-	-	-	-
J Actividades de informação e de comunicação	1	1	-	-	-	-	-	-
K Actividades financeiras e de seguros	1	1	-	-	-	-	-	-
L Actividades imobiliárias	-	-	-	-	-	-	-	-
M Actividades de consultoria, científicas e técnicas	12	12	-	-	-	-	-	-
N Actividades administrativas e serviços de apoio	7	7	-	-	-	-	-	-
O Adm. pública, defesa, segurança social obrigatória	8	4	2	2	-	-	-	-
P Educação	6	3	2	-	1	-	-	-
Q Actividades de saúde humana e apoio social	9	4	1	2	2	-	-	-
R Actividades artísticas, desportivas e recreativas	1	1	-	-	-	-	-	-
S Outras actividades de serviços	18	17	1	-	-	-	-	-
U Organismos internacionais e extra-territoriais	-	-	-	-	-	-	-	-

**NÚMERO DE PESSOAS AO SERVIÇO NAS EMPRESAS, POR ACTIVIDADES,
SEGUNDO A DIMENSÃO DA EMPRESA, NA ILHA DE SÃO JORGE**

QUADRO 34

ESCALÃO DE DIMENSÃO (Pessoas)	TOTAL	< 10	10 a 19	20 a 49	50 a 99	100 a 199	200 a 499	500 e +
ACTIVIDADES (CAE - Rev. 3)								
TOTAL	1 900	650	385	410	249	206	-	-
A Agricultura, produção animal, caça, floresta e pesca	56	56	-	-	-	-	-	-
01/02 Agricultura, produção animal, caça, silvicultura	31	31	-	-	-	-	-	-
03 Pesca e aquicultura	25	25	-	-	-	-	-	-
B Indústrias extractivas	-	-	-	-	-	-	-	-
C Indústrias transformadoras	405	43	55	119	84	104	-	-
10/11 Indústrias alimentares e das bebidas	336	16	34	98	84	104	-	-
12 Indústria do tabaco	-	-	-	-	-	-	-	-
13/15 Fabricação de têxteis, indústria do vestuário e couro	6	6	-	-	-	-	-	-
16 Indústria da madeira, da cortiça, cestaria, espartaria	25	4	21	-	-	-	-	-
17 Fabricação de pasta, de papel, cartão e seus artigos	-	-	-	-	-	-	-	-
18 Impressão e reprodução de suportes gravados	-	-	-	-	-	-	-	-
19/21 Coque, produtos químicos e farmacêuticos	-	-	-	-	-	-	-	-
22/23 Artigos de borracha, matérias plásticas e não metálicos	4	4	-	-	-	-	-	-
24/25 Indústrias metalúrgicas de base, produtos metálicos	13	13	-	-	-	-	-	-
26/27 Fab. equip. informáticos, electrónica, óptica, eléctricos	21	-	-	21	-	-	-	-
28 Fabricação de máquinas e equipamentos, n.e.	-	-	-	-	-	-	-	-
29/30 Fabricação de veículos e outro equipam. de transporte	-	-	-	-	-	-	-	-
31 Fabricação de mobiliário e colchões	-	-	-	-	-	-	-	-
32 Outras indústrias transformadoras	-	-	-	-	-	-	-	-
33 Reparação, manutenção e instalação de máquinas	-	-	-	-	-	-	-	-
D Electricidade, gás, vapor, água quente e fria, ar frio	-	-	-	-	-	-	-	-
E Distribuição de água, saneamento, resíduos	-	-	-	-	-	-	-	-
36 Captação, tratamento e distribuição de água	-	-	-	-	-	-	-	-
37/39 Tratamento águas residuais, elim. resíduos, descontam.	-	-	-	-	-	-	-	-
F Construção	284	81	133	70	-	-	-	-
G Comércio, reparação de veículos automóveis	453	223	63	65	-	102	-	-
45 Comércio, manutenção e reparação de veículos	87	40	24	23	-	-	-	-
46 Comércio por grosso, excepto de veículos	113	86	27	-	-	-	-	-
47 Comércio a retalho, excepto de veículos	253	97	12	42	-	102	-	-
H Transportes e armazenagem	65	16	-	49	-	-	-	-
49 Transportes terrestres	25	1	-	24	-	-	-	-
50 Transportes por água	-	-	-	-	-	-	-	-
51 Transportes aéreos	-	-	-	-	-	-	-	-
52 Armazenamento, actividades auxiliares dos transportes	40	15	-	25	-	-	-	-
53 Actividades postais e de courier	-	-	-	-	-	-	-	-
I Alojamento, restauração e similares	142	94	48	-	-	-	-	-
55 Alojamento	36	20	16	-	-	-	-	-
56 Restauração e similares	106	74	32	-	-	-	-	-
J Actividades de informação e de comunicação	3	3	-	-	-	-	-	-
K Actividades financeiras e de seguros	1	1	-	-	-	-	-	-
L Actividades imobiliárias	-	-	-	-	-	-	-	-
M Actividades de consultoria, científicas e técnicas	28	28	-	-	-	-	-	-
N Actividades administrativas e serviços de apoio	18	18	-	-	-	-	-	-
O Adm. pública, defesa, segurança social obrigatória	97	23	25	49	-	-	-	-
P Educação	102	14	34	-	54	-	-	-
Q Actividades de saúde humana e apoio social	199	15	15	58	111	-	-	-
R Actividades artísticas, desportivas e recreativas	1	1	-	-	-	-	-	-
S Outras actividades de serviços	46	34	12	-	-	-	-	-
U Organismos internacionais e extra-territoriais	-	-	-	-	-	-	-	-

NÚMERO DE ESTABELECIMENTOS, POR ACTIVIDADES, SEGUNDO A DIMENSÃO DO ESTABELECIMENTO, NA ILHA DE SÃO JORGE
QUADRO 35

ESCALÃO DE DIMENSÃO (Pessoas)	TOTAL	< 10	10 a 19	20 a 49	50 a 99	100 a 199	200 a 499	500 e +
ACTIVIDADES (CAE - Rev. 3)								
TOTAL	365	315	29	15	5	1	-	-
A Agricultura, produção animal, caça, floresta e pesca	34	34	-	-	-	-	-	-
01/02 Agricultura, produção animal, caça, silvicultura	22	22	-	-	-	-	-	-
03 Pesca e aquicultura	12	12	-	-	-	-	-	-
B Indústrias extractivas	-	-	-	-	-	-	-	-
C Indústrias transformadoras	30	19	4	5	1	1	-	-
10/11 Indústrias alimentares e das bebidas	18	9	3	4	1	1	-	-
12 Indústria do tabaco	-	-	-	-	-	-	-	-
13/15 Fabricação de têxteis, indústria do vestuário e couro	1	1	-	-	-	-	-	-
16 Indústria da madeira, da cortiça, cestaria, espartaria	6	5	1	-	-	-	-	-
17 Fabricação de pasta, de papel, cartão e seus artigos	-	-	-	-	-	-	-	-
18 Impressão e reprodução de suportes gravados	-	-	-	-	-	-	-	-
19/21 Coque, produtos químicos e farmacêuticos	-	-	-	-	-	-	-	-
22/23 Artigos de borracha, matérias plásticas e não metálicos	2	2	-	-	-	-	-	-
24/25 Indústrias metalúrgicas de base, produtos metálicos	2	2	-	-	-	-	-	-
26/27 Fab. equip. informáticos, electrónica, óptica, eléctricos	1	-	-	1	-	-	-	-
28 Fabricação de máquinas e equipamentos, n.e.	-	-	-	-	-	-	-	-
29/30 Fabricação de veículos e outro equipam. de transporte	-	-	-	-	-	-	-	-
31 Fabricação de mobiliário e colchões	-	-	-	-	-	-	-	-
32 Outras indústrias transformadoras	-	-	-	-	-	-	-	-
33 Reparação, manutenção e instalação de máquinas	-	-	-	-	-	-	-	-
D Electricidade, gás, vapor, água quente e fria, ar frio	2	1	-	1	-	-	-	-
E Distribuição de água, saneamento, resíduos	-	-	-	-	-	-	-	-
36 Captação, tratamento e distribuição de água	-	-	-	-	-	-	-	-
37/39 Tratamento águas residuais, elim. resíduos, descontam.	-	-	-	-	-	-	-	-
F Construção	37	25	8	2	2	-	-	-
G Comércio, reparação de veículos automóveis	115	108	6	1	-	-	-	-
45 Comércio, manutenção e reparação de veículos	18	16	2	-	-	-	-	-
46 Comércio por grosso, excepto de veículos	26	24	2	-	-	-	-	-
47 Comércio a retalho, excepto de veículos	71	68	2	1	-	-	-	-
H Transportes e armazenagem	17	13	3	1	-	-	-	-
49 Transportes terrestres	3	2	-	1	-	-	-	-
50 Transportes por água	1	1	-	-	-	-	-	-
51 Transportes aéreos	2	1	1	-	-	-	-	-
52 Armazenamento, actividades auxiliares dos transportes	6	6	-	-	-	-	-	-
53 Actividades postais e de courier	5	3	2	-	-	-	-	-
I Alojamento, restauração e similares	44	41	3	-	-	-	-	-
55 Alojamento	9	8	1	-	-	-	-	-
56 Restauração e similares	35	33	2	-	-	-	-	-
J Actividades de informação e de comunicação	4	4	-	-	-	-	-	-
K Actividades financeiras e de seguros	11	11	-	-	-	-	-	-
L Actividades imobiliárias	-	-	-	-	-	-	-	-
M Actividades de consultoria, científicas e técnicas	14	14	-	-	-	-	-	-
N Actividades administrativas e serviços de apoio	9	9	-	-	-	-	-	-
O Adm. pública, defesa, segurança social obrigatória	11	8	1	2	-	-	-	-
P Educação	6	3	2	-	1	-	-	-
Q Actividades de saúde humana e apoio social	9	4	1	3	1	-	-	-
R Actividades artísticas, desportivas e recreativas	1	1	-	-	-	-	-	-
S Outras actividades de serviços	21	20	1	-	-	-	-	-
U Organismos internacionais e extra-territoriais	-	-	-	-	-	-	-	-

NÚMERO DE PESSOAS AO SERVIÇO NOS ESTABELECIMENTOS, POR ACTIVIDADES, SEGUNDO A DIMENSÃO DO ESTABELECIMENTO, NA ILHA DE SÃO JORGE
QUADRO 36

ESCALÃO DE DIMENSÃO (Pessoas)	TOTAL	< 10	10 a 19	20 a 49	50 a 99	100 a 199	200 a 499	500 e +
ACTIVIDADES (CAE - Rev. 3)								
TOTAL	2 182	883	394	415	386	104	-	-
A Agricultura, produção animal, caça, floresta e pesca	59	59	-	-	-	-	-	-
01/02 Agricultura, produção animal, caça, silvicultura	30	30	-	-	-	-	-	-
03 Pesca e aquicultura	29	29	-	-	-	-	-	-
B Indústrias extractivas	-	-	-	-	-	-	-	-
C Indústrias transformadoras	420	71	44	117	84	104	-	-
10/11 Indústrias alimentares e das bebidas	354	37	33	96	84	104	-	-
12 Indústria do tabaco	-	-	-	-	-	-	-	-
13/15 Fabricação de têxteis, indústria do vestuário e couro	3	3	-	-	-	-	-	-
16 Indústria da madeira, da cortiça, cestaria, espartaria	25	14	11	-	-	-	-	-
17 Fabricação de pasta, de papel, cartão e seus artigos	-	-	-	-	-	-	-	-
18 Impressão e reprodução de suportes gravados	-	-	-	-	-	-	-	-
19/21 Coque, produtos químicos e farmacêuticos	-	-	-	-	-	-	-	-
22/23 Artigos de borracha, matérias plásticas e não metálicos	4	4	-	-	-	-	-	-
24/25 Indústrias metalúrgicas de base, produtos metálicos	13	13	-	-	-	-	-	-
26/27 Fab. equip. informáticos, electrónica, óptica, eléctricos	21	-	-	21	-	-	-	-
28 Fabricação de máquinas e equipamentos, n.e.	-	-	-	-	-	-	-	-
29/30 Fabricação de veículos e outro equipam. de transporte	-	-	-	-	-	-	-	-
31 Fabricação de mobiliário e colchões	-	-	-	-	-	-	-	-
32 Outras indústrias transformadoras	-	-	-	-	-	-	-	-
33 Reparação, manutenção e instalação de máquinas	-	-	-	-	-	-	-	-
D Electricidade, gás, vapor, água quente e fria, ar frio	36	3	-	33	-	-	-	-
E Distribuição de água, saneamento, resíduos	-	-	-	-	-	-	-	-
36 Captação, tratamento e distribuição de água	-	-	-	-	-	-	-	-
37/39 Tratamento águas residuais, elim. resíduos, descontam.	-	-	-	-	-	-	-	-
F Construção	459	99	123	50	187	-	-	-
G Comércio, reparação de veículos automóveis	418	302	72	44	-	-	-	-
45 Comércio, manutenção e reparação de veículos	73	51	22	-	-	-	-	-
46 Comércio por grosso, excepto de veículos	125	98	27	-	-	-	-	-
47 Comércio a retalho, excepto de veículos	220	153	23	44	-	-	-	-
H Transportes e armazenagem	105	40	42	23	-	-	-	-
49 Transportes terrestres	25	2	-	23	-	-	-	-
50 Transportes por água	2	2	-	-	-	-	-	-
51 Transportes aéreos	20	2	18	-	-	-	-	-
52 Armazenamento, actividades auxiliares dos transportes	27	27	-	-	-	-	-	-
53 Actividades postais e de courrier	31	7	24	-	-	-	-	-
I Alojamento, restauração e similares	142	102	40	-	-	-	-	-
55 Alojamento	33	19	14	-	-	-	-	-
56 Restauração e similares	109	83	26	-	-	-	-	-
J Actividades de informação e de comunicação	10	10	-	-	-	-	-	-
K Actividades financeiras e de seguros	45	45	-	-	-	-	-	-
L Actividades imobiliárias	-	-	-	-	-	-	-	-
M Actividades de consultoria, científicas e técnicas	31	31	-	-	-	-	-	-
N Actividades administrativas e serviços de apoio	20	20	-	-	-	-	-	-
O Adm. pública, defesa, segurança social obrigatória	97	36	12	49	-	-	-	-
P Educação	100	12	34	-	54	-	-	-
Q Actividades de saúde humana e apoio social	189	14	15	99	61	-	-	-
R Actividades artísticas, desportivas e recreativas	1	1	-	-	-	-	-	-
S Outras actividades de serviços	50	38	12	-	-	-	-	-
U Organismos internacionais e extra-territoriais	-	-	-	-	-	-	-	-

NÚMERO DE EMPRESAS, POR ACTIVIDADES, SEGUNDO OS ESCALÕES DE VOLUME DE VENDAS DA EMPRESA, NA ILHA DE SÃO JORGE
QUADRO 37

ESCALÕES (Milhares de Euros)	TOTAL	< 50	50 a 149	150 a 499	500 a 999	1.000 a 4.999	5.000 a 24.999	25.000 a 499.999	500.000 e +	Ignorado /não se aplica
ACTIVIDADES (CAE - Rev. 3)										
TOTAL	275
A AGRICULTURA, CAÇA, PESCA	33	13	10	2	-	-	-	-	-	8
B INDÚSTRIAS EXTRACTIVAS	-	-	-	-	-	-	-	-	-	-
C INDÚSTRIAS TRANSFORMADORAS	24	4	5	8	-	6	1	-	-	-
D ELECTRICIDADE, GÁS, AR FRIO	-	-	-	-	-	-	-	-	-	-
E DISTRIBUIÇÃO DE ÁGUA, RESÍDUOS	-	-	-	-	-	-	-	-	-	-
F CONSTRUÇÃO	32	6	10	9	2	2	-	-	-	3
G COMÉRCIO	80	14	11	26	11	14	1	-	-	3
H TRANSPORTES E ARMAZENAGEM	6	1	1	3	-	1	-	-	-	-
I ALOJAMENTO, RESTAURAÇÃO	37	11	17	6	2	-	-	-	-	1
J ACTIVIDADES DE INFORMAÇÃO	1
K ACTIVIDADES FINANCEIRAS	1
L ACTIVIDADES IMOBILIÁRIAS	-	-	-	-	-	-	-	-	-	-
M ACTIVIDADES DE CONSULTORIA	12	5	6	-	-	-	-	-	-	1
N ACTIVIDADES ADMINISTRATIVAS	7	1	5	-	-	-	-	-	-	1
O ADMINISTRAÇÃO PÚBLICA	8	-	1	1	-	-	-	-	-	6
P EDUCAÇÃO	6	1	1	-	-	-	-	-	-	4
Q ACTIVIDADES DE SAÚDE HUMANA	9	1	-	2	-	-	-	-	-	6
R ACTIVIDADES ARTÍSTICAS	1
S OUTRAS ACTIVIDADES DE SERVIÇOS	18	3	2	-	-	-	-	-	-	13
U ORGANISMOS INTERNACIONAIS	-	-	-	-	-	-	-	-	-	-

NÚMERO DE EMPRESAS, POR ACTIVIDADES, SEGUNDO A ANTIGUIDADE DA EMPRESA, NA ILHA DE SÃO JORGE						QUADRO 38	
ESCALÃO DE DIMENSÃO (Pessoas)	TOTAL	< 1	1 a 4	5 a 9	10 a 19	20 a 49	50 e +
ACTIVIDADES (CAE - Rev. 3)							
TOTAL	275	9	61	62	66	68	9
A Agricultura, produção animal, caça, floresta e pesca	33	4	6	7	7	9	-
01/02 Agricultura, produção animal, caça, silvicultura	22	2	5	5	5	5	-
03 Pesca e aquicultura	11	2	1	2	2	4	-
B Indústrias extractivas	-	-	-	-	-	-	-
C Indústrias transformadoras	24	-	3	7	5	6	3
10/11 Indústrias alimentares e das bebidas	13	-	2	2	3	3	3
12 Indústria do tabaco	-	-	-	-	-	-	-
13/15 Fabricação de têxteis, indústria do vestuário e couro	1	-	-	-	1	-	-
16 Indústria da madeira, da cortiça, cestaria, espartaria	5	-	-	2	1	2	-
17 Fabricação de pasta, de papel, cartão e seus artigos	-	-	-	-	-	-	-
18 Impressão e reprodução de suportes gravados	-	-	-	-	-	-	-
19/21 Coque, produtos químicos e farmacêuticos	-	-	-	-	-	-	-
22/23 Artigos de borracha, matérias plásticas e não metálicos	2	-	-	1	-	1	-
24/25 Indústrias metalúrgicas de base, produtos metálicos	2	-	1	1	-	-	-
26/27 Fab. equip. informáticos, electrónica, óptica, eléctricos	1	-	-	1	-	-	-
28 Fabricação de máquinas e equipamentos, n.e.	-	-	-	-	-	-	-
29/30 Fabricação de veículos e outro equipam. de transporte	-	-	-	-	-	-	-
31 Fabricação de mobiliário e colchões	-	-	-	-	-	-	-
32 Outras indústrias transformadoras	-	-	-	-	-	-	-
33 Reparação, manutenção e instalação de máquinas	-	-	-	-	-	-	-
D Electricidade, gás, vapor, água quente e fria, ar frio	-	-	-	-	-	-	-
E Distribuição de água, saneamento, resíduos	-	-	-	-	-	-	-
36 Captação, tratamento e distribuição de água	-	-	-	-	-	-	-
37/39 Tratamento águas residuais, elim. resíduos, descontam.	-	-	-	-	-	-	-
F Construção	32	2	9	9	7	5	-
G Comércio, reparação de veículos automóveis	80	2	17	18	23	19	1
45 Comércio, manutenção e reparação de veículos	15	-	6	4	2	3	-
46 Comércio por grosso, excepto de veículos	22	1	2	6	8	4	1
47 Comércio a retalho, excepto de veículos	43	1	9	8	13	12	-
H Transportes e armazenagem	6	-	2	1	1	2	-
49 Transportes terrestres	2	-	1	-	-	1	-
50 Transportes por água	-	-	-	-	-	-	-
51 Transportes aéreos	-	-	-	-	-	-	-
52 Armazenamento, actividades auxiliares dos transportes	4	-	1	1	1	1	-
53 Actividades postais e de courier	-	-	-	-	-	-	-
I Alojamento, restauração e similares	37	-	16	9	7	5	-
55 Alojamento	9	-	2	3	2	2	-
56 Restauração e similares	28	-	14	6	5	3	-
J Actividades de informação e de comunicação	1	-	-	-	1	-	-
K Actividades financeiras e de seguros	1	-	-	-	-	1	-
L Actividades imobiliárias	-	-	-	-	-	-	-
M Actividades de consultoria, científicas e técnicas	12	1	2	2	6	1	-
N Actividades administrativas e serviços de apoio	7	-	2	3	2	-	-
O Adm. pública, defesa, segurança social obrigatória	8	-	1	2	-	5	-
P Educação	6	-	-	-	4	1	1
Q Actividades de saúde humana e apoio social	9	-	1	1	1	2	4
R Actividades artísticas, desportivas e recreativas	1	-	1	-	-	-	-
S Outras actividades de serviços	18	-	1	3	2	12	-
U Organismos internacionais e extra-territoriais	-	-	-	-	-	-	-

PICO

**NÚMERO DE EMPRESAS, POR ACTIVIDADES, SEGUNDO A DIMENSÃO DA EMPRESA,
NA ILHA DO PICO**
QUADRO 39

ESCALÃO DE DIMENSÃO (Pessoas)	TOTAL	< 10	10 a 19	20 a 49	50 a 99	100 a 199	200 a 499	500 e +
ACTIVIDADES (CAE - Rev. 3)								
TOTAL	395	340	35	16	4	-	-	-
A Agricultura, produção animal, caça, floresta e pesca	31	29	2	-	-	-	-	-
01/02 Agricultura, produção animal, caça, silvicultura	13	13	-	-	-	-	-	-
03 Pesca e aquicultura	18	16	2	-	-	-	-	-
B Indústrias extractivas	1	1	-	-	-	-	-	-
C Indústrias transformadoras	40	29	8	2	1	-	-	-
10/11 Indústrias alimentares e das bebidas	17	10	6	1	-	-	-	-
12 Indústria do tabaco	-	-	-	-	-	-	-	-
13/15 Fabricação de têxteis, indústria do vestuário e couro	1	1	-	-	-	-	-	-
16 Indústria da madeira, da cortiça, cestaria, espartaria	7	7	-	-	-	-	-	-
17 Fabricação de pasta, de papel, cartão e seus artigos	-	-	-	-	-	-	-	-
18 Impressão e reprodução de suportes gravados	-	-	-	-	-	-	-	-
19/21 Coque, produtos químicos e farmacêuticos	-	-	-	-	-	-	-	-
22/23 Artigos de borracha, matérias plásticas e não metálicos	6	4	1	-	1	-	-	-
24/25 Indústrias metalúrgicas de base, produtos metálicos	7	6	1	-	-	-	-	-
26/27 Fab. equip. informáticos, electrónica, óptica, eléctricos	-	-	-	-	-	-	-	-
28 Fabricação de máquinas e equipamentos, n.e.	-	-	-	-	-	-	-	-
29/30 Fabricação de veículos e outro equipam. de transporte	-	-	-	-	-	-	-	-
31 Fabricação de mobiliário e colchões	-	-	-	-	-	-	-	-
32 Outras indústrias transformadoras	-	-	-	-	-	-	-	-
33 Reparação, manutenção e instalação de máquinas	2	1	-	1	-	-	-	-
D Electricidade, gás, vapor, água quente e fria, ar frio	-	-	-	-	-	-	-	-
E Distribuição de água, saneamento, resíduos	-	-	-	-	-	-	-	-
36 Captação, tratamento e distribuição de água	-	-	-	-	-	-	-	-
37/39 Tratamento águas residuais, elim. resíduos, descontam.	-	-	-	-	-	-	-	-
F Construção	49	31	10	7	1	-	-	-
G Comércio, reparação de veículos automóveis	133	125	6	2	-	-	-	-
45 Comércio, manutenção e reparação de veículos	21	18	3	-	-	-	-	-
46 Comércio por grosso, excepto de veículos	22	20	2	-	-	-	-	-
47 Comércio a retalho, excepto de veículos	90	87	1	2	-	-	-	-
H Transportes e armazenagem	8	5	2	1	-	-	-	-
49 Transportes terrestres	5	4	-	1	-	-	-	-
50 Transportes por água	3	1	2	-	-	-	-	-
51 Transportes aéreos	-	-	-	-	-	-	-	-
52 Armazenamento, actividades auxiliares dos transportes	-	-	-	-	-	-	-	-
53 Actividades postais e de courier	-	-	-	-	-	-	-	-
I Alojamento, restauração e similares	42	39	2	1	-	-	-	-
55 Alojamento	15	12	2	1	-	-	-	-
56 Restauração e similares	27	27	-	-	-	-	-	-
J Actividades de informação e de comunicação	6	6	-	-	-	-	-	-
K Actividades financeiras e de seguros	1	1	-	-	-	-	-	-
L Actividades imobiliárias	1	1	-	-	-	-	-	-
M Actividades de consultoria, científicas e técnicas	11	11	-	-	-	-	-	-
N Actividades administrativas e serviços de apoio	10	9	-	1	-	-	-	-
O Adm. pública, defesa, segurança social obrigatória	10	7	2	1	-	-	-	-
P Educação	3	2	1	-	-	-	-	-
Q Actividades de saúde humana e apoio social	13	9	1	1	2	-	-	-
R Actividades artísticas, desportivas e recreativas	13	12	1	-	-	-	-	-
S Outras actividades de serviços	23	23	-	-	-	-	-	-
U Organismos internacionais e extra-territoriais	-	-	-	-	-	-	-	-

**NÚMERO DE PESSOAS AO SERVIÇO NAS EMPRESAS, POR ACTIVIDADES,
SEGUNDO A DIMENSÃO DA EMPRESA, NA ILHA DO PICO**
QUADRO 40

ESCALÃO DE DIMENSÃO (Pessoas)	TOTAL	< 10	10 a 19	20 a 49	50 a 99	100 a 199	200 a 499	500 e +
ACTIVIDADES (CAE - Rev. 3)								
TOTAL	2 140	964	452	467	257	-	-	-
A Agricultura, produção animal, caça, floresta e pesca	93	59	34	-	-	-	-	-
01/02 Agricultura, produção animal, caça, silvicultura	21	21	-	-	-	-	-	-
03 Pesca e aquicultura	72	38	34	-	-	-	-	-
B Indústrias extractivas	2	2	-	-	-	-	-	-
C Indústrias transformadoras	311	96	105	57	53	-	-	-
10/11 Indústrias alimentares e das bebidas	149	32	84	33	-	-	-	-
12 Indústria do tabaco	-	-	-	-	-	-	-	-
13/15 Fabricação de têxteis, indústria do vestuário e couro	2	2	-	-	-	-	-	-
16 Indústria da madeira, da cortiça, cestaria, espartaria	23	23	-	-	-	-	-	-
17 Fabricação de pasta, de papel, cartão e seus artigos	-	-	-	-	-	-	-	-
18 Impressão e reprodução de suportes gravados	-	-	-	-	-	-	-	-
19/21 Coque, produtos químicos e farmacêuticos	-	-	-	-	-	-	-	-
22/23 Artigos de borracha, matérias plásticas e não metálicos	76	12	11	-	53	-	-	-
24/25 Indústrias metalúrgicas de base, produtos metálicos	35	25	10	-	-	-	-	-
26/27 Fab. equip. informáticos, electrónica, óptica, eléctricos	-	-	-	-	-	-	-	-
28 Fabricação de máquinas e equipamentos, n.e.	-	-	-	-	-	-	-	-
29/30 Fabricação de veículos e outro equipam. de transporte	-	-	-	-	-	-	-	-
31 Fabricação de mobiliário e colchões	-	-	-	-	-	-	-	-
32 Outras indústrias transformadoras	-	-	-	-	-	-	-	-
33 Reparação, manutenção e instalação de máquinas	26	2	-	24	-	-	-	-
D Electricidade, gás, vapor, água quente e fria, ar frio	-	-	-	-	-	-	-	-
E Distribuição de água, saneamento, resíduos	-	-	-	-	-	-	-	-
36 Captação, tratamento e distribuição de água	-	-	-	-	-	-	-	-
37/39 Tratamento águas residuais, elim. resíduos, descontam.	-	-	-	-	-	-	-	-
F Construção	512	119	119	212	62	-	-	-
G Comércio, reparação de veículos automóveis	476	359	77	40	-	-	-	-
45 Comércio, manutenção e reparação de veículos	86	50	36	-	-	-	-	-
46 Comércio por grosso, excepto de veículos	87	62	25	-	-	-	-	-
47 Comércio a retalho, excepto de veículos	303	247	16	40	-	-	-	-
H Transportes e armazenagem	65	11	24	30	-	-	-	-
49 Transportes terrestres	40	10	-	30	-	-	-	-
50 Transportes por água	25	1	24	-	-	-	-	-
51 Transportes aéreos	-	-	-	-	-	-	-	-
52 Armazenamento, actividades auxiliares dos transportes	-	-	-	-	-	-	-	-
53 Actividades postais e de courier	-	-	-	-	-	-	-	-
I Alojamento, restauração e similares	175	115	28	32	-	-	-	-
55 Alojamento	85	25	28	32	-	-	-	-
56 Restauração e similares	90	90	-	-	-	-	-	-
J Actividades de informação e de comunicação	18	18	-	-	-	-	-	-
K Actividades financeiras e de seguros	4	4	-	-	-	-	-	-
L Actividades imobiliárias	1	1	-	-	-	-	-	-
M Actividades de consultoria, científicas e técnicas	28	28	-	-	-	-	-	-
N Actividades administrativas e serviços de apoio	48	23	-	25	-	-	-	-
O Adm. pública, defesa, segurança social obrigatória	75	21	24	30	-	-	-	-
P Educação	26	10	16	-	-	-	-	-
Q Actividades de saúde humana e apoio social	219	23	13	41	142	-	-	-
R Actividades artísticas, desportivas e recreativas	43	31	12	-	-	-	-	-
S Outras actividades de serviços	44	44	-	-	-	-	-	-
U Organismos internacionais e extra-territoriais	-	-	-	-	-	-	-	-

NÚMERO DE ESTABELECIMENTOS, POR ACTIVIDADES, SEGUNDO A DIMENSÃO DO ESTABELECIMENTO, NA ILHA DO PICO
QUADRO 41

ESCALÃO DE DIMENSÃO (Pessoas)	TOTAL	< 10	10 a 19	20 a 49	50 a 99	100 a 199	200 a 499	500 e +
ACTIVIDADES (CAE - Rev. 3)								
TOTAL	556	489	44	18	4	-	1	-
A Agricultura, produção animal, caça, floresta e pesca	33	31	2	-	-	-	-	-
01/02 Agricultura, produção animal, caça, silvicultura	13	13	-	-	-	-	-	-
03 Pesca e aquicultura	20	18	2	-	-	-	-	-
B Indústrias extractivas	2	2	-	-	-	-	-	-
C Indústrias transformadoras	52	41	7	2	1	-	1	-
10/11 Indústrias alimentares e das bebidas	23	15	6	1	-	-	1	-
12 Indústria do tabaco	-	-	-	-	-	-	-	-
13/15 Fabricação de têxteis, indústria do vestuário e couro	1	1	-	-	-	-	-	-
16 Indústria da madeira, da cortiça, cestaria, espartaria	7	7	-	-	-	-	-	-
17 Fabricação de pasta, de papel, cartão e seus artigos	-	-	-	-	-	-	-	-
18 Impressão e reprodução de suportes gravados	1	1	-	-	-	-	-	-
19/21 Coque, produtos químicos e farmacêuticos	-	-	-	-	-	-	-	-
22/23 Artigos de borracha, matérias plásticas e não metálicos	7	6	-	-	1	-	-	-
24/25 Indústrias metalúrgicas de base, produtos metálicos	10	9	1	-	-	-	-	-
26/27 Fab. equip. informáticos, electrónica, óptica, eléctricos	-	-	-	-	-	-	-	-
28 Fabricação de máquinas e equipamentos, n.e.	-	-	-	-	-	-	-	-
29/30 Fabricação de veículos e outro equipam. de transporte	-	-	-	-	-	-	-	-
31 Fabricação de mobiliário e colchões	-	-	-	-	-	-	-	-
32 Outras indústrias transformadoras	-	-	-	-	-	-	-	-
33 Reparação, manutenção e instalação de máquinas	3	2	-	1	-	-	-	-
D Electricidade, gás, vapor, água quente e fria, ar frio	4	2	2	-	-	-	-	-
E Distribuição de água, saneamento, resíduos	-	-	-	-	-	-	-	-
36 Captação, tratamento e distribuição de água	-	-	-	-	-	-	-	-
37/39 Tratamento águas residuais, elim. resíduos, descontam.	-	-	-	-	-	-	-	-
F Construção	54	33	13	6	2	-	-	-
G Comércio, reparação de veículos automóveis	190	182	6	2	-	-	-	-
45 Comércio, manutenção e reparação de veículos	25	23	2	-	-	-	-	-
46 Comércio por grosso, excepto de veículos	34	32	2	-	-	-	-	-
47 Comércio a retalho, excepto de veículos	131	127	2	2	-	-	-	-
H Transportes e armazenagem	22	17	3	2	-	-	-	-
49 Transportes terrestres	5	4	-	1	-	-	-	-
50 Transportes por água	7	6	1	-	-	-	-	-
51 Transportes aéreos	2	1	-	1	-	-	-	-
52 Armazenamento, actividades auxiliares dos transportes	4	3	1	-	-	-	-	-
53 Actividades postais e de courier	4	3	1	-	-	-	-	-
I Alojamento, restauração e similares	52	49	2	1	-	-	-	-
55 Alojamento	19	16	2	1	-	-	-	-
56 Restauração e similares	33	33	-	-	-	-	-	-
J Actividades de informação e de comunicação	9	8	1	-	-	-	-	-
K Actividades financeiras e de seguros	18	18	-	-	-	-	-	-
L Actividades imobiliárias	1	1	-	-	-	-	-	-
M Actividades de consultoria, científicas e técnicas	16	16	-	-	-	-	-	-
N Actividades administrativas e serviços de apoio	25	23	1	1	-	-	-	-
O Adm. pública, defesa, segurança social obrigatória	13	10	2	1	-	-	-	-
P Educação	5	4	1	-	-	-	-	-
Q Actividades de saúde humana e apoio social	21	14	3	3	1	-	-	-
R Actividades artísticas, desportivas e recreativas	14	13	1	-	-	-	-	-
S Outras actividades de serviços	25	25	-	-	-	-	-	-
U Organismos internacionais e extra-territoriais	-	-	-	-	-	-	-	-

NÚMERO DE PESSOAS AO SERVIÇO NOS ESTABELECIMENTOS, POR ACTIVIDADES, SEGUNDO A DIMENSÃO DO ESTABELECIMENTO, NA ILHA DO PICO
QUADRO 42

ESCALÃO DE DIMENSÃO (Pessoas)	TOTAL	< 10	10 a 19	20 a 49	50 a 99	100 a 199	200 a 499	500 e +
ACTIVIDADES (CAE - Rev. 3)								
TOTAL	2 969	1 326	561	571	252	-	259	-
A Agricultura, produção animal, caça, floresta e pesca	102	68	34	-	-	-	-	-
01/02 Agricultura, produção animal, caça, silvicultura	17	17	-	-	-	-	-	-
03 Pesca e aquicultura	85	51	34	-	-	-	-	-
B Indústrias extractivas	6	6	-	-	-	-	-	-
C Indústrias transformadoras	594	131	94	57	53	-	259	-
10/11 Indústrias alimentares e das bebidas	427	51	84	33	-	-	259	-
12 Indústria do tabaco	-	-	-	-	-	-	-	-
13/15 Fabricação de têxteis, indústria do vestuário e couro	2	2	-	-	-	-	-	-
16 Indústria da madeira, da cortiça, cestaria, espartaria	21	21	-	-	-	-	-	-
17 Fabricação de pasta, de papel, cartão e seus artigos	-	-	-	-	-	-	-	-
18 Impressão e reprodução de suportes gravados	2	2	-	-	-	-	-	-
19/21 Coque, produtos químicos e farmacêuticos	-	-	-	-	-	-	-	-
22/23 Artigos de borracha, matérias plásticas e não metálicos	76	23	-	-	53	-	-	-
24/25 Indústrias metalúrgicas de base, produtos metálicos	37	27	10	-	-	-	-	-
26/27 Fab. equip. informáticos, electrónica, óptica, eléctricos	-	-	-	-	-	-	-	-
28 Fabricação de máquinas e equipamentos, n.e.	-	-	-	-	-	-	-	-
29/30 Fabricação de veículos e outro equipam. de transporte	-	-	-	-	-	-	-	-
31 Fabricação de mobiliário e colchões	-	-	-	-	-	-	-	-
32 Outras indústrias transformadoras	-	-	-	-	-	-	-	-
33 Reparação, manutenção e instalação de máquinas	29	5	-	24	-	-	-	-
D Electricidade, gás, vapor, água quente e fria, ar frio	41	6	35	-	-	-	-	-
E Distribuição de água, saneamento, resíduos	-	-	-	-	-	-	-	-
36 Captação, tratamento e distribuição de água	-	-	-	-	-	-	-	-
37/39 Tratamento águas residuais, elim. resíduos, descontam.	-	-	-	-	-	-	-	-
F Construção	629	126	165	191	147	-	-	-
G Comércio, reparação de veículos automóveis	611	459	70	82	-	-	-	-
45 Comércio, manutenção e reparação de veículos	91	69	22	-	-	-	-	-
46 Comércio por grosso, excepto de veículos	111	89	22	-	-	-	-	-
47 Comércio a retalho, excepto de veículos	409	301	26	82	-	-	-	-
H Transportes e armazenagem	120	37	30	53	-	-	-	-
49 Transportes terrestres	39	10	-	29	-	-	-	-
50 Transportes por água	23	13	10	-	-	-	-	-
51 Transportes aéreos	26	2	-	24	-	-	-	-
52 Armazenamento, actividades auxiliares dos transportes	17	7	10	-	-	-	-	-
53 Actividades postais e de courrier	15	5	10	-	-	-	-	-
I Alojamento, restauração e similares	195	135	28	32	-	-	-	-
55 Alojamento	98	38	28	32	-	-	-	-
56 Restauração e similares	97	97	-	-	-	-	-	-
J Actividades de informação e de comunicação	34	23	11	-	-	-	-	-
K Actividades financeiras e de seguros	73	73	-	-	-	-	-	-
L Actividades imobiliárias	1	1	-	-	-	-	-	-
M Actividades de consultoria, científicas e técnicas	37	37	-	-	-	-	-	-
N Actividades administrativas e serviços de apoio	94	59	10	25	-	-	-	-
O Adm. pública, defesa, segurança social obrigatória	82	28	24	30	-	-	-	-
P Educação	27	11	16	-	-	-	-	-
Q Actividades de saúde humana e apoio social	238	53	32	101	52	-	-	-
R Actividades artísticas, desportivas e recreativas	43	31	12	-	-	-	-	-
S Outras actividades de serviços	42	42	-	-	-	-	-	-
U Organismos internacionais e extra-territoriais	-	-	-	-	-	-	-	-

NÚMERO DE EMPRESAS, POR ACTIVIDADES, SEGUNDO OS ESCALÕES DE VOLUME DE VENDAS DA EMPRESA, NA ILHA DO PICO
QUADRO 43

ESCALÕES (Milhares de Euros)	TOTAL	< 50	50 a 149	150 a 499	500 a 999	1.000 a 4.999	5.000 a 24.999	25.000 a 499.999	500.000 e +	Ignorado /não se aplica
ACTIVIDADES (CAE - Rev. 3)										
TOTAL	395
A AGRICULTURA, CAÇA, PESCA	31	12	12	3	1	-	1	-	-	2
B INDÚSTRIAS EXTRACTIVAS	1
C INDÚSTRIAS TRANSFORMADORAS	40	9	8	14	3	4	-	-	-	2
D ELECTRICIDADE, GÁS, AR FRIO	-	-	-	-	-	-	-	-	-	-
E DISTRIBUIÇÃO DE ÁGUA, RESÍDUOS	-	-	-	-	-	-	-	-	-	-
F CONSTRUÇÃO	49	13	13	13	3	4	-	-	-	3
G COMÉRCIO	133	18	33	40	18	18	-	-	-	6
H TRANSPORTES E ARMAZENAGEM	8	2	2	1	2	-	-	-	-	1
I ALOJAMENTO, RESTAURAÇÃO	42	9	17	6	2	-	-	-	-	8
J ACTIVIDADES DE INFORMAÇÃO	6	1	4	-	-	-	-	-	-	1
K ACTIVIDADES FINANCEIRAS	1
L ACTIVIDADES IMOBILIÁRIAS	1
M ACTIVIDADES DE CONSULTORIA	11	4	5	1	-	-	-	-	-	1
N ACTIVIDADES ADMINISTRATIVAS	10	5	-	3	-	1	-	-	-	1
O ADMINISTRAÇÃO PÚBLICA	10	1	1	-	-	-	-	-	-	8
P EDUCAÇÃO	3	1	1	-	-	-	-	-	-	1
Q ACTIVIDADES DE SAÚDE HUMANA	13	1	4	2	-	-	-	-	-	6
R ACTIVIDADES ARTÍSTICAS	13	3	4	-	-	-	-	-	-	6
S OUTRAS ACTIVIDADES DE SERVIÇOS	23	7	1	1	-	-	-	-	-	14
U ORGANISMOS INTERNACIONAIS	-	-	-	-	-	-	-	-	-	-

NÚMERO DE EMPRESAS, POR ACTIVIDADES, SEGUNDO A ANTIGUIDADE DA EMPRESA, NA ILHA DO PICO						QUADRO 44	
ESCALÃO DE DIMENSÃO (Pessoas)	TOTAL	< 1	1 a 4	5 a 9	10 a 19	20 a 49	50 e +
ACTIVIDADES (CAE - Rev. 3)							
TOTAL	395	11	75	90	128	82	9
A Agricultura, produção animal, caça, floresta e pesca	31	1	1	10	12	7	-
01/02 Agricultura, produção animal, caça, silvicultura	13	1	-	4	4	4	-
03 Pesca e aquicultura	18	-	1	6	8	3	-
B Indústrias extractivas	1	-	-	-	-	1	-
C Indústrias transformadoras	40	1	3	9	19	7	1
10/11 Indústrias alimentares e das bebidas	17	1	-	2	10	3	1
12 Indústria do tabaco	-	-	-	-	-	-	-
13/15 Fabricação de têxteis, indústria do vestuário e couro	1	-	-	-	1	-	-
16 Indústria da madeira, da cortiça, cestaria, espartaria	7	-	2	2	1	2	-
17 Fabricação de pasta, de papel, cartão e seus artigos	-	-	-	-	-	-	-
18 Impressão e reprodução de suportes gravados	-	-	-	-	-	-	-
19/21 Coque, produtos químicos e farmacêuticos	-	-	-	-	-	-	-
22/23 Artigos de borracha, matérias plásticas e não metálicos	6	-	-	3	2	1	-
24/25 Indústrias metalúrgicas de base, produtos metálicos	7	-	-	2	5	-	-
26/27 Fab. equip. informáticos, electrónica, óptica, eléctricos	-	-	-	-	-	-	-
28 Fabricação de máquinas e equipamentos, n.e.	-	-	-	-	-	-	-
29/30 Fabricação de veículos e outro equipam. de transporte	-	-	-	-	-	-	-
31 Fabricação de mobiliário e colchões	-	-	-	-	-	-	-
32 Outras indústrias transformadoras	-	-	-	-	-	-	-
33 Reparação, manutenção e instalação de máquinas	2	-	1	-	-	1	-
D Electricidade, gás, vapor, água quente e fria, ar frio	-	-	-	-	-	-	-
E Distribuição de água, saneamento, resíduos	-	-	-	-	-	-	-
36 Captação, tratamento e distribuição de água	-	-	-	-	-	-	-
37/39 Tratamento águas residuais, elim. resíduos, descontam.	-	-	-	-	-	-	-
F Construção	49	-	12	13	18	6	-
G Comércio, reparação de veículos automóveis	133	5	28	27	44	27	2
45 Comércio, manutenção e reparação de veículos	21	1	3	3	9	5	-
46 Comércio por grosso, excepto de veículos	22	2	8	5	4	3	-
47 Comércio a retalho, excepto de veículos	90	2	17	19	31	19	2
H Transportes e armazenagem	8	-	2	1	2	1	2
49 Transportes terrestres	5	-	2	-	2	-	1
50 Transportes por água	3	-	-	1	-	1	1
51 Transportes aéreos	-	-	-	-	-	-	-
52 Armazenamento, actividades auxiliares dos transportes	-	-	-	-	-	-	-
53 Actividades postais e de courier	-	-	-	-	-	-	-
I Alojamento, restauração e similares	42	4	11	14	7	6	-
55 Alojamento	15	-	4	7	1	3	-
56 Restauração e similares	27	4	7	7	6	3	-
J Actividades de informação e de comunicação	6	-	2	-	2	1	1
K Actividades financeiras e de seguros	1	-	-	-	1	-	-
L Actividades imobiliárias	1	-	-	1	-	-	-
M Actividades de consultoria, científicas e técnicas	11	-	6	-	3	2	-
N Actividades administrativas e serviços de apoio	10	-	2	2	6	-	-
O Adm. pública, defesa, segurança social obrigatória	10	-	3	1	2	4	-
P Educação	3	-	-	-	2	1	-
Q Actividades de saúde humana e apoio social	13	-	2	3	1	5	2
R Actividades artísticas, desportivas e recreativas	13	-	2	2	5	3	1
S Outras actividades de serviços	23	-	1	7	4	11	-
U Organismos internacionais e extra-territoriais	-	-	-	-	-	-	-

FAIAL

**NÚMERO DE EMPRESAS, POR ACTIVIDADES, SEGUNDO A DIMENSÃO DA EMPRESA,
NA ILHA DO FAIAL**
QUADRO 45

ESCALÃO DE DIMENSÃO (Pessoas)	TOTAL	< 10	10 a 19	20 a 49	50 a 99	100 a 199	200 a 499	500 e +
ACTIVIDADES (CAE - Rev. 3)								
TOTAL	471	412	32	20	6	1	-	-
A Agricultura, produção animal, caça, floresta e pesca	26	25	1	-	-	-	-	-
01/02 Agricultura, produção animal, caça, silvicultura	7	7	-	-	-	-	-	-
03 Pesca e aquicultura	19	18	1	-	-	-	-	-
B Indústrias extractivas	2	2	-	-	-	-	-	-
C Indústrias transformadoras	31	25	2	2	2	-	-	-
10/11 Indústrias alimentares e das bebidas	5	2	-	1	2	-	-	-
12 Indústria do tabaco	-	-	-	-	-	-	-	-
13/15 Fabricação de têxteis, indústria do vestuário e couro	-	-	-	-	-	-	-	-
16 Indústria da madeira, da cortiça, cestaria, espartaria	11	10	1	-	-	-	-	-
17 Fabricação de pasta, de papel, cartão e seus artigos	-	-	-	-	-	-	-	-
18 Impressão e reprodução de suportes gravados	3	3	-	-	-	-	-	-
19/21 Coque, produtos químicos e farmacêuticos	-	-	-	-	-	-	-	-
22/23 Artigos de borracha, matérias plásticas e não metálicos	5	4	1	-	-	-	-	-
24/25 Indústrias metalúrgicas de base, produtos metálicos	2	1	-	1	-	-	-	-
26/27 Fab. equip. informáticos, electrónica, óptica, eléctricos	-	-	-	-	-	-	-	-
28 Fabricação de máquinas e equipamentos, n.e.	-	-	-	-	-	-	-	-
29/30 Fabricação de veículos e outro equipam. de transporte	1	1	-	-	-	-	-	-
31 Fabricação de mobiliário e colchões	1	1	-	-	-	-	-	-
32 Outras indústrias transformadoras	1	1	-	-	-	-	-	-
33 Reparação, manutenção e instalação de máquinas	2	2	-	-	-	-	-	-
D Electricidade, gás, vapor, água quente e fria, ar frio	-	-	-	-	-	-	-	-
E Distribuição de água, saneamento, resíduos	-	-	-	-	-	-	-	-
36 Captação, tratamento e distribuição de água	-	-	-	-	-	-	-	-
37/39 Tratamento águas residuais, elim. resíduos, descontam.	-	-	-	-	-	-	-	-
F Construção	51	38	7	6	-	-	-	-
G Comércio, reparação de veículos automóveis	141	129	9	3	-	-	-	-
45 Comércio, manutenção e reparação de veículos	26	24	1	1	-	-	-	-
46 Comércio por grosso, excepto de veículos	29	23	5	1	-	-	-	-
47 Comércio a retalho, excepto de veículos	86	82	3	1	-	-	-	-
H Transportes e armazenagem	14	9	3	2	-	-	-	-
49 Transportes terrestres	7	6	1	-	-	-	-	-
50 Transportes por água	1	-	-	1	-	-	-	-
51 Transportes aéreos	-	-	-	-	-	-	-	-
52 Armazenamento, actividades auxiliares dos transportes	6	3	2	1	-	-	-	-
53 Actividades postais e de courier	-	-	-	-	-	-	-	-
I Alojamento, restauração e similares	65	61	2	1	1	-	-	-
55 Alojamento	18	17	-	1	-	-	-	-
56 Restauração e similares	47	44	2	-	1	-	-	-
J Actividades de informação e de comunicação	3	3	-	-	-	-	-	-
K Actividades financeiras e de seguros	1	1	-	-	-	-	-	-
L Actividades imobiliárias	5	5	-	-	-	-	-	-
M Actividades de consultoria, científicas e técnicas	25	24	1	-	-	-	-	-
N Actividades administrativas e serviços de apoio	15	12	3	-	-	-	-	-
O Adm. pública, defesa, segurança social obrigatória	13	9	1	2	1	-	-	-
P Educação	5	2	1	1	1	-	-	-
Q Actividades de saúde humana e apoio social	17	13	1	1	1	1	-	-
R Actividades artísticas, desportivas e recreativas	14	12	1	1	-	-	-	-
S Outras actividades de serviços	43	42	-	1	-	-	-	-
U Organismos internacionais e extra-territoriais	-	-	-	-	-	-	-	-

**NÚMERO DE PESSOAS AO SERVIÇO NAS EMPRESAS, POR ACTIVIDADES,
SEGUNDO A DIMENSÃO DA EMPRESA, NA ILHA DO FAIAL**
QUADRO 46

ESCALÃO DE DIMENSÃO (Pessoas)	TOTAL	< 10	10 a 19	20 a 49	50 a 99	100 a 199	200 a 499	500 e +
ACTIVIDADES (CAE - Rev. 3)								
TOTAL	2 884	1 270	446	609	417	142	-	-
A Agricultura, produção animal, caça, floresta e pesca	84	67	17	-	-	-	-	-
01/02 Agricultura, produção animal, caça, silvicultura	16	16	-	-	-	-	-	-
03 Pesca e aquicultura	68	51	17	-	-	-	-	-
B Indústrias extractivas	6	6	-	-	-	-	-	-
C Indústrias transformadoras	312	94	33	44	141	-	-	-
10/11 Indústrias alimentares e das bebidas	167	5	-	21	141	-	-	-
12 Indústria do tabaco	-	-	-	-	-	-	-	-
13/15 Fabricação de têxteis, indústria do vestuário e couro	-	-	-	-	-	-	-	-
16 Indústria da madeira, da cortiça, cestaria, espartaria	53	38	15	-	-	-	-	-
17 Fabricação de pasta, de papel, cartão e seus artigos	-	-	-	-	-	-	-	-
18 Impressão e reprodução de suportes gravados	14	14	-	-	-	-	-	-
19/21 Coque, produtos químicos e farmacêuticos	-	-	-	-	-	-	-	-
22/23 Artigos de borracha, matérias plásticas e não metálicos	39	21	18	-	-	-	-	-
24/25 Indústrias metalúrgicas de base, produtos metálicos	24	1	-	23	-	-	-	-
26/27 Fab. equip. informáticos, electrónica, óptica, eléctricos	-	-	-	-	-	-	-	-
28 Fabricação de máquinas e equipamentos, n.e.	-	-	-	-	-	-	-	-
29/30 Fabricação de veículos e outro equipam. de transporte	4	4	-	-	-	-	-	-
31 Fabricação de mobiliário e colchões	3	3	-	-	-	-	-	-
32 Outras indústrias transformadoras	2	2	-	-	-	-	-	-
33 Reparação, manutenção e instalação de máquinas	6	6	-	-	-	-	-	-
D Electricidade, gás, vapor, água quente e fria, ar frio	-	-	-	-	-	-	-	-
E Distribuição de água, saneamento, resíduos	-	-	-	-	-	-	-	-
36 Captação, tratamento e distribuição de água	-	-	-	-	-	-	-	-
37/39 Tratamento águas residuais, elim. resíduos, descontam.	-	-	-	-	-	-	-	-
F Construção	432	182	93	157	-	-	-	-
G Comércio, reparação de veículos automóveis	654	427	118	109	-	-	-	-
45 Comércio, manutenção e reparação de veículos	123	87	12	24	-	-	-	-
46 Comércio por grosso, excepto de veículos	193	91	58	44	-	-	-	-
47 Comércio a retalho, excepto de veículos	338	249	48	41	-	-	-	-
H Transportes e armazenagem	148	31	42	75	-	-	-	-
49 Transportes terrestres	26	12	14	-	-	-	-	-
50 Transportes por água	45	-	-	45	-	-	-	-
51 Transportes aéreos	-	-	-	-	-	-	-	-
52 Armazenamento, actividades auxiliares dos transportes	77	19	28	30	-	-	-	-
53 Actividades postais e de courier	-	-	-	-	-	-	-	-
I Alojamento, restauração e similares	315	167	24	44	80	-	-	-
55 Alojamento	85	41	-	44	-	-	-	-
56 Restauração e similares	230	126	24	-	80	-	-	-
J Actividades de informação e de comunicação	8	8	-	-	-	-	-	-
K Actividades financeiras e de seguros	1	1	-	-	-	-	-	-
L Actividades imobiliárias	8	8	-	-	-	-	-	-
M Actividades de consultoria, científicas e técnicas	79	67	12	-	-	-	-	-
N Actividades administrativas e serviços de apoio	90	40	50	-	-	-	-	-
O Adm. pública, defesa, segurança social obrigatória	179	24	17	51	87	-	-	-
P Educação	104	4	11	36	53	-	-	-
Q Actividades de saúde humana e apoio social	290	29	15	48	56	142	-	-
R Actividades artísticas, desportivas e recreativas	56	18	14	24	-	-	-	-
S Outras actividades de serviços	118	97	-	21	-	-	-	-
U Organismos internacionais e extra-territoriais	-	-	-	-	-	-	-	-

NÚMERO DE ESTABELECIMENTOS, POR ACTIVIDADES, SEGUNDO A DIMENSÃO DO ESTABELECIMENTO, NA ILHA DO FAIAL
QUADRO 47

ESCALÃO DE DIMENSÃO (Pessoas)	TOTAL	< 10	10 a 19	20 a 49	50 a 99	100 a 199	200 a 499	500 e +
ACTIVIDADES (CAE - Rev. 3)								
TOTAL	668	594	40	27	5	2	-	-
A Agricultura, produção animal, caça, floresta e pesca	30	29	1	-	-	-	-	-
01/02 Agricultura, produção animal, caça, silvicultura	7	7	-	-	-	-	-	-
03 Pesca e aquicultura	23	22	1	-	-	-	-	-
B Indústrias extractivas	2	2	-	-	-	-	-	-
C Indústrias transformadoras	47	39	2	4	2	-	-	-
10/11 Indústrias alimentares e das bebidas	21	16	-	3	2	-	-	-
12 Indústria do tabaco	-	-	-	-	-	-	-	-
13/15 Fabricação de têxteis, indústria do vestuário e couro	-	-	-	-	-	-	-	-
16 Indústria da madeira, da cortiça, cestaria, espartaria	11	10	1	-	-	-	-	-
17 Fabricação de pasta, de papel, cartão e seus artigos	-	-	-	-	-	-	-	-
18 Impressão e reprodução de suportes gravados	3	3	-	-	-	-	-	-
19/21 Coque, produtos químicos e farmacêuticos	-	-	-	-	-	-	-	-
22/23 Artigos de borracha, matérias plásticas e não metálicos	5	4	1	-	-	-	-	-
24/25 Indústrias metalúrgicas de base, produtos metálicos	2	1	-	1	-	-	-	-
26/27 Fab. equip. informáticos, electrónica, óptica, eléctricos	-	-	-	-	-	-	-	-
28 Fabricação de máquinas e equipamentos, n.e.	-	-	-	-	-	-	-	-
29/30 Fabricação de veículos e outro equipam. de transporte	1	1	-	-	-	-	-	-
31 Fabricação de mobiliário e colchões	1	1	-	-	-	-	-	-
32 Outras indústrias transformadoras	1	1	-	-	-	-	-	-
33 Reparação, manutenção e instalação de máquinas	2	2	-	-	-	-	-	-
D Electricidade, gás, vapor, água quente e fria, ar frio	3	2	-	1	-	-	-	-
E Distribuição de água, saneamento, resíduos	-	-	-	-	-	-	-	-
36 Captação, tratamento e distribuição de água	-	-	-	-	-	-	-	-
37/39 Tratamento águas residuais, elim. resíduos, descontam.	-	-	-	-	-	-	-	-
F Construção	58	41	10	6	1	-	-	-
G Comércio, reparação de veículos automóveis	220	210	8	1	-	1	-	-
45 Comércio, manutenção e reparação de veículos	33	30	3	-	-	-	-	-
46 Comércio por grosso, excepto de veículos	44	41	2	1	-	-	-	-
47 Comércio a retalho, excepto de veículos	143	139	3	-	-	1	-	-
H Transportes e armazenagem	29	22	4	3	-	-	-	-
49 Transportes terrestres	8	7	1	-	-	-	-	-
50 Transportes por água	3	2	-	1	-	-	-	-
51 Transportes aéreos	2	1	-	1	-	-	-	-
52 Armazenamento, actividades auxiliares dos transportes	14	10	3	1	-	-	-	-
53 Actividades postais e de courier	2	2	-	-	-	-	-	-
I Alojamento, restauração e similares	89	80	6	3	-	-	-	-
55 Alojamento	26	22	1	3	-	-	-	-
56 Restauração e similares	63	58	5	-	-	-	-	-
J Actividades de informação e de comunicação	7	5	2	-	-	-	-	-
K Actividades financeiras e de seguros	14	12	2	-	-	-	-	-
L Actividades imobiliárias	5	5	-	-	-	-	-	-
M Actividades de consultoria, científicas e técnicas	28	27	-	1	-	-	-	-
N Actividades administrativas e serviços de apoio	27	22	3	2	-	-	-	-
O Adm. pública, defesa, segurança social obrigatória	13	10	1	2	-	-	-	-
P Educação	6	3	1	1	1	-	-	-
Q Actividades de saúde humana e apoio social	28	25	-	1	1	1	-	-
R Actividades artísticas, desportivas e recreativas	15	14	-	1	-	-	-	-
S Outras actividades de serviços	47	46	-	1	-	-	-	-
U Organismos internacionais e extra-territoriais	-	-	-	-	-	-	-	-

NÚMERO DE PESSOAS AO SERVIÇO NOS ESTABELECIMENTOS, POR ACTIVIDADES, SEGUNDO A DIMENSÃO DO ESTABELECIMENTO, NA ILHA DO FAIAL
QUADRO 48

ESCALÃO DE DIMENSÃO (Pessoas)	TOTAL	< 10	10 a 19	20 a 49	50 a 99	100 a 199	200 a 499	500 e +
ACTIVIDADES (CAE - Rev. 3)								
TOTAL	3 611	1 649	555	802	316	289	-	-
A Agricultura, produção animal, caça, floresta e pesca	92	80	12	-	-	-	-	-
01/02 Agricultura, produção animal, caça, silvicultura	15	15	-	-	-	-	-	-
03 Pesca e aquicultura	77	65	12	-	-	-	-	-
B Indústrias extractivas	6	6	-	-	-	-	-	-
C Indústrias transformadoras	389	134	29	107	119	-	-	-
10/11 Indústrias alimentares e das bebidas	255	50	-	86	119	-	-	-
12 Indústria do tabaco	-	-	-	-	-	-	-	-
13/15 Fabricação de têxteis, indústria do vestuário e couro	-	-	-	-	-	-	-	-
16 Indústria da madeira, da cortiça, cestaria, espartaria	49	38	11	-	-	-	-	-
17 Fabricação de pasta, de papel, cartão e seus artigos	-	-	-	-	-	-	-	-
18 Impressão e reprodução de suportes gravados	13	13	-	-	-	-	-	-
19/21 Coque, produtos químicos e farmacêuticos	-	-	-	-	-	-	-	-
22/23 Artigos de borracha, matérias plásticas e não metálicos	39	21	18	-	-	-	-	-
24/25 Indústrias metalúrgicas de base, produtos metálicos	22	1	-	21	-	-	-	-
26/27 Fab. equip. informáticos, electrónica, óptica, eléctricos	-	-	-	-	-	-	-	-
28 Fabricação de máquinas e equipamentos, n.e.	-	-	-	-	-	-	-	-
29/30 Fabricação de veículos e outro equipam. de transporte	4	4	-	-	-	-	-	-
31 Fabricação de mobiliário e colchões	3	3	-	-	-	-	-	-
32 Outras indústrias transformadoras	2	2	-	-	-	-	-	-
33 Reparação, manutenção e instalação de máquinas	2	2	-	-	-	-	-	-
D Electricidade, gás, vapor, água quente e fria, ar frio	47	5	-	42	-	-	-	-
E Distribuição de água, saneamento, resíduos	-	-	-	-	-	-	-	-
36 Captação, tratamento e distribuição de água	-	-	-	-	-	-	-	-
37/39 Tratamento águas residuais, elim. resíduos, descontam.	-	-	-	-	-	-	-	-
F Construção	567	188	137	154	88	-	-	-
G Comércio, reparação de veículos automóveis	857	568	104	38	-	147	-	-
45 Comércio, manutenção e reparação de veículos	132	90	42	-	-	-	-	-
46 Comércio por grosso, excepto de veículos	208	146	24	38	-	-	-	-
47 Comércio a retalho, excepto de veículos	517	332	38	-	-	147	-	-
H Transportes e armazenagem	245	81	57	107	-	-	-	-
49 Transportes terrestres	26	13	13	-	-	-	-	-
50 Transportes por água	40	9	-	31	-	-	-	-
51 Transportes aéreos	45	4	-	41	-	-	-	-
52 Armazenamento, actividades auxiliares dos transportes	128	49	44	35	-	-	-	-
53 Actividades postais e de courier	6	6	-	-	-	-	-	-
I Alojamento, restauração e similares	366	172	83	111	-	-	-	-
55 Alojamento	165	38	16	111	-	-	-	-
56 Restauração e similares	201	134	67	-	-	-	-	-
J Actividades de informação e de comunicação	45	12	33	-	-	-	-	-
K Actividades financeiras e de seguros	65	44	21	-	-	-	-	-
L Actividades imobiliárias	8	8	-	-	-	-	-	-
M Actividades de consultoria, científicas e técnicas	99	75	-	24	-	-	-	-
N Actividades administrativas e serviços de apoio	156	62	51	43	-	-	-	-
O Adm. pública, defesa, segurança social obrigatória	93	29	17	47	-	-	-	-
P Educação	104	4	11	36	53	-	-	-
Q Actividades de saúde humana e apoio social	301	55	-	48	56	142	-	-
R Actividades artísticas, desportivas e recreativas	48	24	-	24	-	-	-	-
S Outras actividades de serviços	123	102	-	21	-	-	-	-
U Organismos internacionais e extra-territoriais	-	-	-	-	-	-	-	-

NÚMERO DE EMPRESAS, POR ACTIVIDADES, SEGUNDO OS ESCALÕES DE VOLUME DE VENDAS DA EMPRESA, NA ILHA DO FAIAL
QUADRO 49

ESCALÕES (Milhares de Euros)	TOTAL	< 50	50 a 149	150 a 499	500 a 999	1.000 a 4.999	5.000 a 24.999	25.000 a 499.999	500.000 e +	Ignorado / não se aplica
ACTIVIDADES (CAE - Rev. 3)										
TOTAL	471
A AGRICULTURA, CAÇA, PESCA	26	11	6	8	-	-	-	-	-	1
B INDÚSTRIAS EXTRACTIVAS	2
C INDÚSTRIAS TRANSFORMADORAS	31	6	11	7	2	3	1	-	-	1
D ELECTRICIDADE, GÁS, AR FRIO	-	-	-	-	-	-	-	-	-	-
E DISTRIBUIÇÃO DE ÁGUA, RESÍDUOS	-	-	-	-	-	-	-	-	-	-
F CONSTRUÇÃO	51	9	14	15	6	3	-	-	-	4
G COMÉRCIO	141	19	38	46	13	16	2	-	-	7
H TRANSPORTES E ARMAZENAGEM	14	2	3	2	4	2	-	-	-	1
I ALOJAMENTO, RESTAURAÇÃO	65	22	22	12	1	3	-	-	-	5
J ACTIVIDADES DE INFORMAÇÃO	3	-	2	1	-	-	-	-	-	-
K ACTIVIDADES FINANCEIRAS	1
L ACTIVIDADES IMOBILIÁRIAS	5	-	1	-	1	1	-	-	-	2
M ACTIVIDADES DE CONSULTORIA	25	6	10	7	-	-	1	-	-	1
N ACTIVIDADES ADMINISTRATIVAS	15	5	4	4	1	1	-	-	-	-
O ADMINISTRAÇÃO PÚBLICA	13	-	-	-	-	-	-	-	-	13
P EDUCAÇÃO	5	-	2	-	-	-	-	-	-	3
Q ACTIVIDADES DE SAÚDE HUMANA	17	1	5	6	-	-	-	-	-	5
R ACTIVIDADES ARTÍSTICAS	14	4	2	1	1	-	-	-	-	6
S OUTRAS ACTIVIDADES DE SERVIÇOS	43	9	10	2	-	-	-	-	-	22
U ORGANISMOS INTERNACIONAIS	-	-	-	-	-	-	-	-	-	-

NÚMERO DE EMPRESAS, POR ACTIVIDADES, SEGUNDO A ANTIGUIDADE DA EMPRESA, NA ILHA DO FAIAL						QUADRO 50	
ESCALÃO DE DIMENSÃO (Pessoas)	TOTAL	< 1	1 a 4	5 a 9	10 a 19	20 a 49	50 e +
ACTIVIDADES (CAE - Rev. 3)							
TOTAL	471	21	84	99	135	113	19
A Agricultura, produção animal, caça, floresta e pesca	26	-	7	2	11	6	-
01/02 Agricultura, produção animal, caça, silvicultura	7	-	2	-	4	1	-
03 Pesca e aquicultura	19	-	5	2	7	5	-
B Indústrias extractivas	2	-	-	1	-	1	-
C Indústrias transformadoras	31	1	2	5	16	6	1
10/11 Indústrias alimentares e das bebidas	5	-	-	-	2	2	1
12 Indústria do tabaco	-	-	-	-	-	-	-
13/15 Fabricação de têxteis, indústria do vestuário e couro	-	-	-	-	-	-	-
16 Indústria da madeira, da cortiça, cestaria, espartaria	11	1	-	1	6	3	-
17 Fabricação de pasta, de papel, cartão e seus artigos	-	-	-	-	-	-	-
18 Impressão e reprodução de suportes gravados	3	-	1	1	1	-	-
19/21 Coque, produtos químicos e farmacêuticos	-	-	-	-	-	-	-
22/23 Artigos de borracha, matérias plásticas e não metálicos	5	-	1	1	2	1	-
24/25 Indústrias metalúrgicas de base, produtos metálicos	2	-	-	1	1	-	-
26/27 Fab. equip. informáticos, electrónica, óptica, eléctricos	-	-	-	-	-	-	-
28 Fabricação de máquinas e equipamentos, n.e.	-	-	-	-	-	-	-
29/30 Fabricação de veículos e outro equipam. de transporte	1	-	-	-	1	-	-
31 Fabricação de mobiliário e colchões	1	-	-	-	1	-	-
32 Outras indústrias transformadoras	1	-	-	-	1	-	-
33 Reparação, manutenção e instalação de máquinas	2	-	-	1	1	-	-
D Electricidade, gás, vapor, água quente e fria, ar frio	-	-	-	-	-	-	-
E Distribuição de água, saneamento, resíduos	-	-	-	-	-	-	-
36 Captação, tratamento e distribuição de água	-	-	-	-	-	-	-
37/39 Tratamento águas residuais, elim. resíduos, descontam.	-	-	-	-	-	-	-
F Construção	51	4	15	10	17	5	-
G Comércio, reparação de veículos automóveis	141	5	24	25	32	51	4
45 Comércio, manutenção e reparação de veículos	26	-	6	2	9	8	1
46 Comércio por grosso, excepto de veículos	29	-	10	4	4	11	-
47 Comércio a retalho, excepto de veículos	86	5	8	19	19	32	3
H Transportes e armazenagem	14	1	1	2	6	3	1
49 Transportes terrestres	7	1	1	1	3	-	1
50 Transportes por água	1	-	-	-	-	1	-
51 Transportes aéreos	-	-	-	-	-	-	-
52 Armazenamento, actividades auxiliares dos transportes	6	-	-	1	3	2	-
53 Actividades postais e de courier	-	-	-	-	-	-	-
I Alojamento, restauração e similares	65	5	17	18	17	8	-
55 Alojamento	18	-	3	9	5	1	-
56 Restauração e similares	47	5	14	9	12	7	-
J Actividades de informação e de comunicação	3	-	-	2	-	1	-
K Actividades financeiras e de seguros	1	-	-	-	1	-	-
L Actividades imobiliárias	5	-	3	2	-	-	-
M Actividades de consultoria, científicas e técnicas	25	1	3	6	8	7	-
N Actividades administrativas e serviços de apoio	15	-	1	6	6	2	-
O Adm. pública, defesa, segurança social obrigatória	13	-	-	4	2	5	2
P Educação	5	-	2	-	2	-	1
Q Actividades de saúde humana e apoio social	17	1	4	4	4	2	2
R Actividades artísticas, desportivas e recreativas	14	1	1	4	2	2	4
S Outras actividades de serviços	43	2	4	8	11	14	4
U Organismos internacionais e extra-territoriais	-	-	-	-	-	-	-

FLORES

**NÚMERO DE EMPRESAS, POR ACTIVIDADES, SEGUNDO A DIMENSÃO DA EMPRESA,
NA ILHA DAS FLORES**
QUADRO 51

ESCALÃO DE DIMENSÃO (Pessoas)	TOTAL	< 10	10 a 19	20 a 49	50 a 99	100 a 199	200 a 499	500 e +
ACTIVIDADES (CAE - Rev. 3)								
TOTAL	90	75	7	7	-	-	1	-
A Agricultura, produção animal, caça, floresta e pesca	13	13	-	-	-	-	-	-
01/02 Agricultura, produção animal, caça, silvicultura	2	2	-	-	-	-	-	-
03 Pesca e aquicultura	11	11	-	-	-	-	-	-
B Indústrias extractivas	-	-	-	-	-	-	-	-
C Indústrias transformadoras	6	5	-	1	-	-	-	-
10/11 Indústrias alimentares e das bebidas	3	2	-	1	-	-	-	-
12 Indústria do tabaco	-	-	-	-	-	-	-	-
13/15 Fabricação de têxteis, indústria do vestuário e couro	-	-	-	-	-	-	-	-
16 Indústria da madeira, da cortiça, cestaria, espartaria	-	-	-	-	-	-	-	-
17 Fabricação de pasta, de papel, cartão e seus artigos	-	-	-	-	-	-	-	-
18 Impressão e reprodução de suportes gravados	-	-	-	-	-	-	-	-
19/21 Coque, produtos químicos e farmacêuticos	-	-	-	-	-	-	-	-
22/23 Artigos de borracha, matérias plásticas e não metálicos	1	1	-	-	-	-	-	-
24/25 Indústrias metalúrgicas de base, produtos metálicos	2	2	-	-	-	-	-	-
26/27 Fab. equip. informáticos, electrónica, óptica, eléctricos	-	-	-	-	-	-	-	-
28 Fabricação de máquinas e equipamentos, n.e.	-	-	-	-	-	-	-	-
29/30 Fabricação de veículos e outro equipam. de transporte	-	-	-	-	-	-	-	-
31 Fabricação de mobiliário e colchões	-	-	-	-	-	-	-	-
32 Outras indústrias transformadoras	-	-	-	-	-	-	-	-
33 Reparação, manutenção e instalação de máquinas	-	-	-	-	-	-	-	-
D Electricidade, gás, vapor, água quente e fria, ar frio	-	-	-	-	-	-	-	-
E Distribuição de água, saneamento, resíduos	-	-	-	-	-	-	-	-
36 Captação, tratamento e distribuição de água	-	-	-	-	-	-	-	-
37/39 Tratamento águas residuais, elim. resíduos, descontam.	-	-	-	-	-	-	-	-
F Construção	11	9	-	1	-	-	1	-
G Comércio, reparação de veículos automóveis	20	16	3	1	-	-	-	-
45 Comércio, manutenção e reparação de veículos	-	-	-	-	-	-	-	-
46 Comércio por grosso, excepto de veículos	4	2	2	-	-	-	-	-
47 Comércio a retalho, excepto de veículos	16	14	1	1	-	-	-	-
H Transportes e armazenagem	4	3	1	-	-	-	-	-
49 Transportes terrestres	2	2	-	-	-	-	-	-
50 Transportes por água	1	-	1	-	-	-	-	-
51 Transportes aéreos	-	-	-	-	-	-	-	-
52 Armazenamento, actividades auxiliares dos transportes	1	1	-	-	-	-	-	-
53 Actividades postais e de courier	-	-	-	-	-	-	-	-
I Alojamento, restauração e similares	18	17	1	-	-	-	-	-
55 Alojamento	6	6	-	-	-	-	-	-
56 Restauração e similares	12	11	1	-	-	-	-	-
J Actividades de informação e de comunicação	1	1	-	-	-	-	-	-
K Actividades financeiras e de seguros	-	-	-	-	-	-	-	-
L Actividades imobiliárias	-	-	-	-	-	-	-	-
M Actividades de consultoria, científicas e técnicas	1	1	-	-	-	-	-	-
N Actividades administrativas e serviços de apoio	1	1	-	-	-	-	-	-
O Adm. pública, defesa, segurança social obrigatória	4	2	-	2	-	-	-	-
P Educação	1	-	-	1	-	-	-	-
Q Actividades de saúde humana e apoio social	4	1	2	1	-	-	-	-
R Actividades artísticas, desportivas e recreativas	1	1	-	-	-	-	-	-
S Outras actividades de serviços	5	5	-	-	-	-	-	-
U Organismos internacionais e extra-territoriais	-	-	-	-	-	-	-	-

**NÚMERO DE PESSOAS AO SERVIÇO NAS EMPRESAS, POR ACTIVIDADES,
SEGUNDO A DIMENSÃO DA EMPRESA, NA ILHA DAS FLORES**

QUADRO 52

ESCALÃO DE DIMENSÃO (Pessoas)	TOTAL	< 10	10 a 19	20 a 49	50 a 99	100 a 199	200 a 499	500 e +
ACTIVIDADES (CAE - Rev. 3)								
TOTAL	804	227	102	198	-	-	277	-
A Agricultura, produção animal, caça, floresta e pesca	41	41	-	-	-	-	-	-
01/02 Agricultura, produção animal, caça, silvicultura	9	9	-	-	-	-	-	-
03 Pesca e aquicultura	32	32	-	-	-	-	-	-
B Indústrias extractivas	-	-	-	-	-	-	-	-
C Indústrias transformadoras	44	19	-	25	-	-	-	-
10/11 Indústrias alimentares e das bebidas	34	9	-	25	-	-	-	-
12 Indústria do tabaco	-	-	-	-	-	-	-	-
13/15 Fabricação de têxteis, indústria do vestuário e couro	-	-	-	-	-	-	-	-
16 Indústria da madeira, da cortiça, cestaria, espartaria	-	-	-	-	-	-	-	-
17 Fabricação de pasta, de papel, cartão e seus artigos	-	-	-	-	-	-	-	-
18 Impressão e reprodução de suportes gravados	-	-	-	-	-	-	-	-
19/21 Coque, produtos químicos e farmacêuticos	-	-	-	-	-	-	-	-
22/23 Artigos de borracha, matérias plásticas e não metálicos	2	2	-	-	-	-	-	-
24/25 Indústrias metalúrgicas de base, produtos metálicos	8	8	-	-	-	-	-	-
26/27 Fab. equip. informáticos, electrónica, óptica, eléctricos	-	-	-	-	-	-	-	-
28 Fabricação de máquinas e equipamentos, n.e.	-	-	-	-	-	-	-	-
29/30 Fabricação de veículos e outro equipam. de transporte	-	-	-	-	-	-	-	-
31 Fabricação de mobiliário e colchões	-	-	-	-	-	-	-	-
32 Outras indústrias transformadoras	-	-	-	-	-	-	-	-
33 Reparação, manutenção e instalação de máquinas	-	-	-	-	-	-	-	-
D Electricidade, gás, vapor, água quente e fria, ar frio	-	-	-	-	-	-	-	-
E Distribuição de água, saneamento, resíduos	-	-	-	-	-	-	-	-
36 Captação, tratamento e distribuição de água	-	-	-	-	-	-	-	-
37/39 Tratamento águas residuais, elim. resíduos, descontam.	-	-	-	-	-	-	-	-
F Construção	335	24	-	34	-	-	277	-
G Comércio, reparação de veículos automóveis	122	47	49	26	-	-	-	-
45 Comércio, manutenção e reparação de veículos	-	-	-	-	-	-	-	-
46 Comércio por grosso, excepto de veículos	37	4	33	-	-	-	-	-
47 Comércio a retalho, excepto de veículos	85	43	16	26	-	-	-	-
H Transportes e armazenagem	23	12	11	-	-	-	-	-
49 Transportes terrestres	3	3	-	-	-	-	-	-
50 Transportes por água	11	-	11	-	-	-	-	-
51 Transportes aéreos	-	-	-	-	-	-	-	-
52 Armazenamento, actividades auxiliares dos transportes	9	9	-	-	-	-	-	-
53 Actividades postais e de courier	-	-	-	-	-	-	-	-
I Alojamento, restauração e similares	64	53	11	-	-	-	-	-
55 Alojamento	29	29	-	-	-	-	-	-
56 Restauração e similares	35	24	11	-	-	-	-	-
J Actividades de informação e de comunicação	1	1	-	-	-	-	-	-
K Actividades financeiras e de seguros	-	-	-	-	-	-	-	-
L Actividades imobiliárias	-	-	-	-	-	-	-	-
M Actividades de consultoria, científicas e técnicas	4	4	-	-	-	-	-	-
N Actividades administrativas e serviços de apoio	1	1	-	-	-	-	-	-
O Adm. pública, defesa, segurança social obrigatória	52	5	-	47	-	-	-	-
P Educação	28	-	-	28	-	-	-	-
Q Actividades de saúde humana e apoio social	75	6	31	38	-	-	-	-
R Actividades artísticas, desportivas e recreativas	1	1	-	-	-	-	-	-
S Outras actividades de serviços	13	13	-	-	-	-	-	-
U Organismos internacionais e extra-territoriais	-	-	-	-	-	-	-	-

NÚMERO DE ESTABELECIMENTOS, POR ACTIVIDADES, SEGUNDO A DIMENSÃO DO ESTABELECIMENTO, NA ILHA DAS FLORES
QUADRO 53

ESCALÃO DE DIMENSÃO (Pessoas)	TOTAL	< 10	10 a 19	20 a 49	50 a 99	100 a 199	200 a 499	500 e +
ACTIVIDADES (CAE - Rev. 3)								
TOTAL	144	126	11	6	-	1	-	-
A Agricultura, produção animal, caça, floresta e pesca	14	14	-	-	-	-	-	-
01/02 Agricultura, produção animal, caça, silvicultura	2	2	-	-	-	-	-	-
03 Pesca e aquicultura	12	12	-	-	-	-	-	-
B Indústrias extractivas	-	-	-	-	-	-	-	-
C Indústrias transformadoras	7	6	-	1	-	-	-	-
10/11 Indústrias alimentares e das bebidas	4	3	-	1	-	-	-	-
12 Indústria do tabaco	-	-	-	-	-	-	-	-
13/15 Fabricação de têxteis, indústria do vestuário e couro	-	-	-	-	-	-	-	-
16 Indústria da madeira, da cortiça, cestaria, espartaria	-	-	-	-	-	-	-	-
17 Fabricação de pasta, de papel, cartão e seus artigos	-	-	-	-	-	-	-	-
18 Impressão e reprodução de suportes gravados	-	-	-	-	-	-	-	-
19/21 Coque, produtos químicos e farmacêuticos	-	-	-	-	-	-	-	-
22/23 Artigos de borracha, matérias plásticas e não metálicos	1	1	-	-	-	-	-	-
24/25 Indústrias metalúrgicas de base, produtos metálicos	2	2	-	-	-	-	-	-
26/27 Fab. equip. informáticos, electrónica, óptica, eléctricos	-	-	-	-	-	-	-	-
28 Fabricação de máquinas e equipamentos, n.e.	-	-	-	-	-	-	-	-
29/30 Fabricação de veículos e outro equipam. de transporte	-	-	-	-	-	-	-	-
31 Fabricação de mobiliário e colchões	-	-	-	-	-	-	-	-
32 Outras indústrias transformadoras	-	-	-	-	-	-	-	-
33 Reparação, manutenção e instalação de máquinas	-	-	-	-	-	-	-	-
D Electricidade, gás, vapor, água quente e fria, ar frio	2	1	1	-	-	-	-	-
E Distribuição de água, saneamento, resíduos	-	-	-	-	-	-	-	-
36 Captação, tratamento e distribuição de água	-	-	-	-	-	-	-	-
37/39 Tratamento águas residuais, elim. resíduos, descontam.	-	-	-	-	-	-	-	-
F Construção	12	9	-	2	-	1	-	-
G Comércio, reparação de veículos automóveis	39	36	3	-	-	-	-	-
45 Comércio, manutenção e reparação de veículos	-	-	-	-	-	-	-	-
46 Comércio por grosso, excepto de veículos	9	8	1	-	-	-	-	-
47 Comércio a retalho, excepto de veículos	30	28	2	-	-	-	-	-
H Transportes e armazenagem	12	10	2	-	-	-	-	-
49 Transportes terrestres	2	2	-	-	-	-	-	-
50 Transportes por água	1	-	1	-	-	-	-	-
51 Transportes aéreos	2	1	1	-	-	-	-	-
52 Armazenamento, actividades auxiliares dos transportes	5	5	-	-	-	-	-	-
53 Actividades postais e de courier	2	2	-	-	-	-	-	-
I Alojamento, restauração e similares	22	22	-	-	-	-	-	-
55 Alojamento	7	7	-	-	-	-	-	-
56 Restauração e similares	15	15	-	-	-	-	-	-
J Actividades de informação e de comunicação	2	2	-	-	-	-	-	-
K Actividades financeiras e de seguros	5	5	-	-	-	-	-	-
L Actividades imobiliárias	-	-	-	-	-	-	-	-
M Actividades de consultoria, científicas e técnicas	2	2	-	-	-	-	-	-
N Actividades administrativas e serviços de apoio	6	5	1	-	-	-	-	-
O Adm. pública, defesa, segurança social obrigatória	6	3	2	1	-	-	-	-
P Educação	4	3	-	1	-	-	-	-
Q Actividades de saúde humana e apoio social	5	2	2	1	-	-	-	-
R Actividades artísticas, desportivas e recreativas	1	1	-	-	-	-	-	-
S Outras actividades de serviços	5	5	-	-	-	-	-	-
U Organismos internacionais e extra-territoriais	-	-	-	-	-	-	-	-

NÚMERO DE PESSOAS AO SERVIÇO NOS ESTABELECIMENTOS, POR ACTIVIDADES, SEGUNDO A DIMENSÃO DO ESTABELECIMENTO, NA ILHA DAS FLORES
QUADRO 54

ESCALÃO DE DIMENSÃO (Pessoas)	TOTAL	< 10	10 a 19	20 a 49	50 a 99	100 a 199	200 a 499	500 e +
ACTIVIDADES (CAE - Rev. 3)								
TOTAL	779	341	148	163	-	127	-	-
A Agricultura, produção animal, caça, floresta e pesca	41	41	-	-	-	-	-	-
01/02 Agricultura, produção animal, caça, silvicultura	6	6	-	-	-	-	-	-
03 Pesca e aquicultura	35	35	-	-	-	-	-	-
B Indústrias extractivas	-	-	-	-	-	-	-	-
C Indústrias transformadoras	43	18	-	25	-	-	-	-
10/11 Indústrias alimentares e das bebidas	34	9	-	25	-	-	-	-
12 Indústria do tabaco	-	-	-	-	-	-	-	-
13/15 Fabricação de têxteis, indústria do vestuário e couro	-	-	-	-	-	-	-	-
16 Indústria da madeira, da cortiça, cestaria, espartaria	-	-	-	-	-	-	-	-
17 Fabricação de pasta, de papel, cartão e seus artigos	-	-	-	-	-	-	-	-
18 Impressão e reprodução de suportes gravados	-	-	-	-	-	-	-	-
19/21 Coque, produtos químicos e farmacêuticos	-	-	-	-	-	-	-	-
22/23 Artigos de borracha, matérias plásticas e não metálicos	2	2	-	-	-	-	-	-
24/25 Indústrias metalúrgicas de base, produtos metálicos	7	7	-	-	-	-	-	-
26/27 Fab. equip. informáticos, electrónica, óptica, eléctricos	-	-	-	-	-	-	-	-
28 Fabricação de máquinas e equipamentos, n.e.	-	-	-	-	-	-	-	-
29/30 Fabricação de veículos e outro equipam. de transporte	-	-	-	-	-	-	-	-
31 Fabricação de mobiliário e colchões	-	-	-	-	-	-	-	-
32 Outras indústrias transformadoras	-	-	-	-	-	-	-	-
33 Reparação, manutenção e instalação de máquinas	-	-	-	-	-	-	-	-
D Electricidade, gás, vapor, água quente e fria, ar frio	17	7	10	-	-	-	-	-
E Distribuição de água, saneamento, resíduos	-	-	-	-	-	-	-	-
36 Captação, tratamento e distribuição de água	-	-	-	-	-	-	-	-
37/39 Tratamento águas residuais, elim. resíduos, descontam.	-	-	-	-	-	-	-	-
F Construção	218	23	-	68	-	127	-	-
G Comércio, reparação de veículos automóveis	135	87	48	-	-	-	-	-
45 Comércio, manutenção e reparação de veículos	-	-	-	-	-	-	-	-
46 Comércio por grosso, excepto de veículos	36	23	13	-	-	-	-	-
47 Comércio a retalho, excepto de veículos	99	64	35	-	-	-	-	-
H Transportes e armazenagem	62	35	27	-	-	-	-	-
49 Transportes terrestres	3	3	-	-	-	-	-	-
50 Transportes por água	11	-	11	-	-	-	-	-
51 Transportes aéreos	18	2	16	-	-	-	-	-
52 Armazenamento, actividades auxiliares dos transportes	23	23	-	-	-	-	-	-
53 Actividades postais e de courier	7	7	-	-	-	-	-	-
I Alojamento, restauração e similares	59	59	-	-	-	-	-	-
55 Alojamento	27	27	-	-	-	-	-	-
56 Restauração e similares	32	32	-	-	-	-	-	-
J Actividades de informação e de comunicação	7	7	-	-	-	-	-	-
K Actividades financeiras e de seguros	15	15	-	-	-	-	-	-
L Actividades imobiliárias	-	-	-	-	-	-	-	-
M Actividades de consultoria, científicas e técnicas	5	5	-	-	-	-	-	-
N Actividades administrativas e serviços de apoio	19	8	11	-	-	-	-	-
O Adm. pública, defesa, segurança social obrigatória	50	5	25	20	-	-	-	-
P Educação	29	8	-	21	-	-	-	-
Q Actividades de saúde humana e apoio social	65	9	27	29	-	-	-	-
R Actividades artísticas, desportivas e recreativas	1	1	-	-	-	-	-	-
S Outras actividades de serviços	13	13	-	-	-	-	-	-
U Organismos internacionais e extra-territoriais	-	-	-	-	-	-	-	-

NÚMERO DE EMPRESAS, POR ACTIVIDADES, SEGUNDO OS ESCALÕES DE VOLUME DE VENDAS DA EMPRESA, NA ILHA DAS FLORES
QUADRO 55

ESCALÕES (Milhares de Euros)	TOTAL	< 50	50 a 149	150 a 499	500 a 999	1.000 a 4.999	5.000 a 24.999	25.000 a 499.999	500.000 e +	Ignorado /não se aplica
ACTIVIDADES (CAE - Rev. 3)										
TOTAL	90
A AGRICULTURA, CAÇA, PESCA	13	4	4	2	-	1	-	-	-	2
B INDÚSTRIAS EXTRACTIVAS	-	-	-	-	-	-	-	-	-	-
C INDÚSTRIAS TRANSFORMADORAS	6	1	2	1	1	-	-	-	-	1
D ELECTRICIDADE, GÁS, AR FRIO	-	-	-	-	-	-	-	-	-	-
E DISTRIBUIÇÃO DE ÁGUA, RESÍDUOS	-	-	-	-	-	-	-	-	-	-
F CONSTRUÇÃO	11	5	3	-	-	1	1	-	-	1
G COMÉRCIO	20	2	5	4	4	4	-	-	-	1
H TRANSPORTES E ARMAZENAGEM	4	1	1	-	1	1	-	-	-	-
I ALOJAMENTO, RESTAURAÇÃO	18	3	9	4	2	-	-	-	-	-
J ACTIVIDADES DE INFORMAÇÃO	1
K ACTIVIDADES FINANCEIRAS	-	-	-	-	-	-	-	-	-	-
L ACTIVIDADES IMOBILIÁRIAS	-	-	-	-	-	-	-	-	-	-
M ACTIVIDADES DE CONSULTORIA	1
N ACTIVIDADES ADMINISTRATIVAS	1
O ADMINISTRAÇÃO PÚBLICA	4	-	-	-	-	-	-	-	-	4
P EDUCAÇÃO	1
Q ACTIVIDADES DE SAÚDE HUMANA	4	-	1	-	-	-	-	-	-	3
R ACTIVIDADES ARTÍSTICAS	1
S OUTRAS ACTIVIDADES DE SERVIÇOS	5	-	2	-	-	-	-	-	-	3
U ORGANISMOS INTERNACIONAIS	-	-	-	-	-	-	-	-	-	-

NÚMERO DE EMPRESAS, POR ACTIVIDADES, SEGUNDO A ANTIGUIDADE DA EMPRESA, NA ILHA DAS FLORES						QUADRO 56	
ESCALÃO DE DIMENSÃO (Pessoas)	TOTAL	< 1	1 a 4	5 a 9	10 a 19	20 a 49	50 e +
ACTIVIDADES (CAE - Rev. 3)							
TOTAL	90	3	16	23	23	22	3
A Agricultura, produção animal, caça, floresta e pesca	13	1	1	5	2	4	-
01/02 Agricultura, produção animal, caça, silvicultura	2	-	-	-	1	1	-
03 Pesca e aquicultura	11	1	1	5	1	3	-
B Indústrias extractivas	-	-	-	-	-	-	-
C Indústrias transformadoras	6	1	-	2	2	1	-
10/11 Indústrias alimentares e das bebidas	3	1	-	1	1	-	-
12 Indústria do tabaco	-	-	-	-	-	-	-
13/15 Fabricação de têxteis, indústria do vestuário e couro	-	-	-	-	-	-	-
16 Indústria da madeira, da cortiça, cestaria, espartaria	-	-	-	-	-	-	-
17 Fabricação de pasta, de papel, cartão e seus artigos	-	-	-	-	-	-	-
18 Impressão e reprodução de suportes gravados	-	-	-	-	-	-	-
19/21 Coque, produtos químicos e farmacêuticos	-	-	-	-	-	-	-
22/23 Artigos de borracha, matérias plásticas e não metálicos	1	-	-	-	-	1	-
24/25 Indústrias metalúrgicas de base, produtos metálicos	2	-	-	1	1	-	-
26/27 Fab. equip. informáticos, electrónica, óptica, eléctricos	-	-	-	-	-	-	-
28 Fabricação de máquinas e equipamentos, n.e.	-	-	-	-	-	-	-
29/30 Fabricação de veículos e outro equipam. de transporte	-	-	-	-	-	-	-
31 Fabricação de mobiliário e colchões	-	-	-	-	-	-	-
32 Outras indústrias transformadoras	-	-	-	-	-	-	-
33 Reparação, manutenção e instalação de máquinas	-	-	-	-	-	-	-
D Electricidade, gás, vapor, água quente e fria, ar frio	-	-	-	-	-	-	-
E Distribuição de água, saneamento, resíduos	-	-	-	-	-	-	-
36 Captação, tratamento e distribuição de água	-	-	-	-	-	-	-
37/39 Tratamento águas residuais, elim. resíduos, descontam.	-	-	-	-	-	-	-
F Construção	11	1	-	6	3	1	-
G Comércio, reparação de veículos automóveis	20	-	4	4	5	6	1
45 Comércio, manutenção e reparação de veículos	-	-	-	-	-	-	-
46 Comércio por grosso, excepto de veículos	4	-	-	-	2	2	-
47 Comércio a retalho, excepto de veículos	16	-	4	4	3	4	1
H Transportes e armazenagem	4	-	1	1	2	-	-
49 Transportes terrestres	2	-	1	-	1	-	-
50 Transportes por água	1	-	-	1	-	-	-
51 Transportes aéreos	-	-	-	-	-	-	-
52 Armazenamento, actividades auxiliares dos transportes	1	-	-	-	1	-	-
53 Actividades postais e de courier	-	-	-	-	-	-	-
I Alojamento, restauração e similares	18	-	4	4	7	3	-
55 Alojamento	6	-	-	-	5	1	-
56 Restauração e similares	12	-	4	4	2	2	-
J Actividades de informação e de comunicação	1	-	1	-	-	-	-
K Actividades financeiras e de seguros	-	-	-	-	-	-	-
L Actividades imobiliárias	-	-	-	-	-	-	-
M Actividades de consultoria, científicas e técnicas	1	-	-	-	1	-	-
N Actividades administrativas e serviços de apoio	1	-	1	-	-	-	-
O Adm. pública, defesa, segurança social obrigatória	4	-	1	-	-	2	1
P Educação	1	-	-	-	-	1	-
Q Actividades de saúde humana e apoio social	4	-	-	1	1	1	1
R Actividades artísticas, desportivas e recreativas	1	-	1	-	-	-	-
S Outras actividades de serviços	5	-	2	-	-	3	-
U Organismos internacionais e extra-territoriais	-	-	-	-	-	-	-

CORVO

**NÚMERO DE EMPRESAS, POR ACTIVIDADES, SEGUNDO A DIMENSÃO DA EMPRESA,
NA ILHA DO CORVO**
QUADRO 57

ESCALÃO DE DIMENSÃO (Pessoas)	TOTAL	< 10	10 a 19	20 a 49	50 a 99	100 a 199	200 a 499	500 e +
ACTIVIDADES (CAE - Rev. 3)								
TOTAL	9	8	1	-	-	-	-	-
A Agricultura, produção animal, caça, floresta e pesca	2	2	-	-	-	-	-	-
01/02 Agricultura, produção animal, caça, silvicultura	-	-	-	-	-	-	-	-
03 Pesca e aquicultura	2	2	-	-	-	-	-	-
B Indústrias extractivas	-	-	-	-	-	-	-	-
C Indústrias transformadoras	1	1	-	-	-	-	-	-
10/11 Indústrias alimentares e das bebidas	1	1	-	-	-	-	-	-
12 Indústria do tabaco	-	-	-	-	-	-	-	-
13/15 Fabricação de têxteis, indústria do vestuário e couro	-	-	-	-	-	-	-	-
16 Indústria da madeira, da cortiça, cestaria, espartaria	-	-	-	-	-	-	-	-
17 Fabricação de pasta, de papel, cartão e seus artigos	-	-	-	-	-	-	-	-
18 Impressão e reprodução de suportes gravados	-	-	-	-	-	-	-	-
19/21 Coque, produtos químicos e farmacêuticos	-	-	-	-	-	-	-	-
22/23 Artigos de borracha, matérias plásticas e não metálicos	-	-	-	-	-	-	-	-
24/25 Indústrias metalúrgicas de base, produtos metálicos	-	-	-	-	-	-	-	-
26/27 Fab. equip. informáticos, electrónica, óptica, eléctricos	-	-	-	-	-	-	-	-
28 Fabricação de máquinas e equipamentos, n.e.	-	-	-	-	-	-	-	-
29/30 Fabricação de veículos e outro equipam. de transporte	-	-	-	-	-	-	-	-
31 Fabricação de mobiliário e colchões	-	-	-	-	-	-	-	-
32 Outras indústrias transformadoras	-	-	-	-	-	-	-	-
33 Reparação, manutenção e instalação de máquinas	-	-	-	-	-	-	-	-
D Electricidade, gás, vapor, água quente e fria, ar frio	-	-	-	-	-	-	-	-
E Distribuição de água, saneamento, resíduos	-	-	-	-	-	-	-	-
36 Captação, tratamento e distribuição de água	-	-	-	-	-	-	-	-
37/39 Tratamento águas residuais, elim. resíduos, descontam.	-	-	-	-	-	-	-	-
F Construção	-	-	-	-	-	-	-	-
G Comércio, reparação de veículos automóveis	1	1	-	-	-	-	-	-
45 Comércio, manutenção e reparação de veículos	-	-	-	-	-	-	-	-
46 Comércio por grosso, excepto de veículos	-	-	-	-	-	-	-	-
47 Comércio a retalho, excepto de veículos	1	1	-	-	-	-	-	-
H Transportes e armazenagem	-	-	-	-	-	-	-	-
49 Transportes terrestres	-	-	-	-	-	-	-	-
50 Transportes por água	-	-	-	-	-	-	-	-
51 Transportes aéreos	-	-	-	-	-	-	-	-
52 Armazenamento, actividades auxiliares dos transportes	-	-	-	-	-	-	-	-
53 Actividades postais e de courrier	-	-	-	-	-	-	-	-
I Alojamento, restauração e similares	2	2	-	-	-	-	-	-
55 Alojamento	1	1	-	-	-	-	-	-
56 Restauração e similares	1	1	-	-	-	-	-	-
J Actividades de informação e de comunicação	-	-	-	-	-	-	-	-
K Actividades financeiras e de seguros	-	-	-	-	-	-	-	-
L Actividades imobiliárias	-	-	-	-	-	-	-	-
M Actividades de consultoria, científicas e técnicas	-	-	-	-	-	-	-	-
N Actividades administrativas e serviços de apoio	-	-	-	-	-	-	-	-
O Adm. pública, defesa, segurança social obrigatória	2	2	-	-	-	-	-	-
P Educação	-	-	-	-	-	-	-	-
Q Actividades de saúde humana e apoio social	1	-	1	-	-	-	-	-
R Actividades artísticas, desportivas e recreativas	-	-	-	-	-	-	-	-
S Outras actividades de serviços	-	-	-	-	-	-	-	-
U Organismos internacionais e extra-territoriais	-	-	-	-	-	-	-	-

**NÚMERO DE PESSOAS AO SERVIÇO NAS EMPRESAS, POR ACTIVIDADES,
SEGUNDO A DIMENSÃO DA EMPRESA, NA ILHA DO CORVO**
QUADRO 58

ESCALÃO DE DIMENSÃO (Pessoas)	TOTAL	< 10	10 a 19	20 a 49	50 a 99	100 a 199	200 a 499	500 e +
ACTIVIDADES (CAE - Rev. 3)								
TOTAL	35	18	17	-	-	-	-	-
A Agricultura, produção animal, caça, floresta e pesca	3	3	-	-	-	-	-	-
01/02 Agricultura, produção animal, caça, silvicultura	-	-	-	-	-	-	-	-
03 Pesca e aquicultura	3	3	-	-	-	-	-	-
B Indústrias extractivas	-	-	-	-	-	-	-	-
C Indústrias transformadoras	3	3	-	-	-	-	-	-
10/11 Indústrias alimentares e das bebidas	3	3	-	-	-	-	-	-
12 Indústria do tabaco	-	-	-	-	-	-	-	-
13/15 Fabricação de têxteis, indústria do vestuário e couro	-	-	-	-	-	-	-	-
16 Indústria da madeira, da cortiça, cestaria, espartaria	-	-	-	-	-	-	-	-
17 Fabricação de pasta, de papel, cartão e seus artigos	-	-	-	-	-	-	-	-
18 Impressão e reprodução de suportes gravados	-	-	-	-	-	-	-	-
19/21 Coque, produtos químicos e farmacêuticos	-	-	-	-	-	-	-	-
22/23 Artigos de borracha, matérias plásticas e não metálicos	-	-	-	-	-	-	-	-
24/25 Indústrias metalúrgicas de base, produtos metálicos	-	-	-	-	-	-	-	-
26/27 Fab. equip. informáticos, electrónica, óptica, eléctricos	-	-	-	-	-	-	-	-
28 Fabricação de máquinas e equipamentos, n.e.	-	-	-	-	-	-	-	-
29/30 Fabricação de veículos e outro equipam. de transporte	-	-	-	-	-	-	-	-
31 Fabricação de mobiliário e colchões	-	-	-	-	-	-	-	-
32 Outras indústrias transformadoras	-	-	-	-	-	-	-	-
33 Reparação, manutenção e instalação de máquinas	-	-	-	-	-	-	-	-
D Electricidade, gás, vapor, água quente e fria, ar frio	-	-	-	-	-	-	-	-
E Distribuição de água, saneamento, resíduos	-	-	-	-	-	-	-	-
36 Captação, tratamento e distribuição de água	-	-	-	-	-	-	-	-
37/39 Tratamento águas residuais, elim. resíduos, descontam.	-	-	-	-	-	-	-	-
F Construção	-	-	-	-	-	-	-	-
G Comércio, reparação de veículos automóveis	2	2	-	-	-	-	-	-
45 Comércio, manutenção e reparação de veículos	-	-	-	-	-	-	-	-
46 Comércio por grosso, excepto de veículos	-	-	-	-	-	-	-	-
47 Comércio a retalho, excepto de veículos	2	2	-	-	-	-	-	-
H Transportes e armazenagem	-	-	-	-	-	-	-	-
49 Transportes terrestres	-	-	-	-	-	-	-	-
50 Transportes por água	-	-	-	-	-	-	-	-
51 Transportes aéreos	-	-	-	-	-	-	-	-
52 Armazenamento, actividades auxiliares dos transportes	-	-	-	-	-	-	-	-
53 Actividades postais e de courrier	-	-	-	-	-	-	-	-
I Alojamento, restauração e similares	3	3	-	-	-	-	-	-
55 Alojamento	1	1	-	-	-	-	-	-
56 Restauração e similares	2	2	-	-	-	-	-	-
J Actividades de informação e de comunicação	-	-	-	-	-	-	-	-
K Actividades financeiras e de seguros	-	-	-	-	-	-	-	-
L Actividades imobiliárias	-	-	-	-	-	-	-	-
M Actividades de consultoria, científicas e técnicas	-	-	-	-	-	-	-	-
N Actividades administrativas e serviços de apoio	-	-	-	-	-	-	-	-
O Adm. pública, defesa, segurança social obrigatória	7	7	-	-	-	-	-	-
P Educação	-	-	-	-	-	-	-	-
Q Actividades de saúde humana e apoio social	17	-	17	-	-	-	-	-
R Actividades artísticas, desportivas e recreativas	-	-	-	-	-	-	-	-
S Outras actividades de serviços	-	-	-	-	-	-	-	-
U Organismos internacionais e extra-territoriais	-	-	-	-	-	-	-	-

NÚMERO DE ESTABELECIMENTOS, POR ACTIVIDADES, SEGUNDO A DIMENSÃO DO ESTABELECIMENTO, NA ILHA DO CORVO
QUADRO 59

ESCALÃO DE DIMENSÃO (Pessoas)	TOTAL	< 10	10 a 19	20 a 49	50 a 99	100 a 199	200 a 499	500 e +
ACTIVIDADES (CAE - Rev. 3)								
TOTAL	21	18	1	1	1	-	-	-
A Agricultura, produção animal, caça, floresta e pesca	3	3	-	-	-	-	-	-
01/02 Agricultura, produção animal, caça, silvicultura	-	-	-	-	-	-	-	-
03 Pesca e aquicultura	3	3	-	-	-	-	-	-
B Indústrias extractivas	-	-	-	-	-	-	-	-
C Indústrias transformadoras	1	1	-	-	-	-	-	-
10/11 Indústrias alimentares e das bebidas	1	1	-	-	-	-	-	-
12 Indústria do tabaco	-	-	-	-	-	-	-	-
13/15 Fabricação de têxteis, indústria do vestuário e couro	-	-	-	-	-	-	-	-
16 Indústria da madeira, da cortiça, cestaria, espartaria	-	-	-	-	-	-	-	-
17 Fabricação de pasta, de papel, cartão e seus artigos	-	-	-	-	-	-	-	-
18 Impressão e reprodução de suportes gravados	-	-	-	-	-	-	-	-
19/21 Coque, produtos químicos e farmacêuticos	-	-	-	-	-	-	-	-
22/23 Artigos de borracha, matérias plásticas e não metálicos	-	-	-	-	-	-	-	-
24/25 Indústrias metalúrgicas de base, produtos metálicos	-	-	-	-	-	-	-	-
26/27 Fab. equip. informáticos, electrónica, óptica, eléctricos	-	-	-	-	-	-	-	-
28 Fabricação de máquinas e equipamentos, n.e.	-	-	-	-	-	-	-	-
29/30 Fabricação de veículos e outro equipam. de transporte	-	-	-	-	-	-	-	-
31 Fabricação de mobiliário e colchões	-	-	-	-	-	-	-	-
32 Outras indústrias transformadoras	-	-	-	-	-	-	-	-
33 Reparação, manutenção e instalação de máquinas	-	-	-	-	-	-	-	-
D Electricidade, gás, vapor, água quente e fria, ar frio	2	2	-	-	-	-	-	-
E Distribuição de água, saneamento, resíduos	-	-	-	-	-	-	-	-
36 Captação, tratamento e distribuição de água	-	-	-	-	-	-	-	-
37/39 Tratamento águas residuais, elim. resíduos, descontam.	-	-	-	-	-	-	-	-
F Construção	1	-	-	1	-	-	-	-
G Comércio, reparação de veículos automóveis	1	1	-	-	-	-	-	-
45 Comércio, manutenção e reparação de veículos	-	-	-	-	-	-	-	-
46 Comércio por grosso, excepto de veículos	-	-	-	-	-	-	-	-
47 Comércio a retalho, excepto de veículos	1	1	-	-	-	-	-	-
H Transportes e armazenagem	3	2	-	-	1	-	-	-
49 Transportes terrestres	-	-	-	-	-	-	-	-
50 Transportes por água	-	-	-	-	-	-	-	-
51 Transportes aéreos	1	1	-	-	-	-	-	-
52 Armazenamento, actividades auxiliares dos transportes	-	-	-	-	-	-	-	-
53 Actividades postais e de courier	2	1	-	-	1	-	-	-
I Alojamento, restauração e similares	3	3	-	-	-	-	-	-
55 Alojamento	1	1	-	-	-	-	-	-
56 Restauração e similares	2	2	-	-	-	-	-	-
J Actividades de informação e de comunicação	1	1	-	-	-	-	-	-
K Actividades financeiras e de seguros	2	2	-	-	-	-	-	-
L Actividades imobiliárias	-	-	-	-	-	-	-	-
M Actividades de consultoria, científicas e técnicas	-	-	-	-	-	-	-	-
N Actividades administrativas e serviços de apoio	1	1	-	-	-	-	-	-
O Adm. pública, defesa, segurança social obrigatória	2	2	-	-	-	-	-	-
P Educação	-	-	-	-	-	-	-	-
Q Actividades de saúde humana e apoio social	1	-	1	-	-	-	-	-
R Actividades artísticas, desportivas e recreativas	-	-	-	-	-	-	-	-
S Outras actividades de serviços	-	-	-	-	-	-	-	-
U Organismos internacionais e extra-territoriais	-	-	-	-	-	-	-	-

NÚMERO DE PESSOAS AO SERVIÇO NOS ESTABELECIMENTOS, POR ACTIVIDADES, SEGUNDO A DIMENSÃO DO ESTABELECIMENTO, NA ILHA DO CORVO
QUADRO 60

ESCALÃO DE DIMENSÃO (Pessoas)	TOTAL	< 10	10 a 19	20 a 49	50 a 99	100 a 199	200 a 499	500 e +
ACTIVIDADES (CAE - Rev. 3)								
TOTAL	149	38	17	20	74	-	-	-
A Agricultura, produção animal, caça, floresta e pesca	4	4	-	-	-	-	-	-
01/02 Agricultura, produção animal, caça, silvicultura	-	-	-	-	-	-	-	-
03 Pesca e aquicultura	4	4	-	-	-	-	-	-
B Indústrias extractivas	-	-	-	-	-	-	-	-
C Indústrias transformadoras	3	3	-	-	-	-	-	-
10/11 Indústrias alimentares e das bebidas	3	3	-	-	-	-	-	-
12 Indústria do tabaco	-	-	-	-	-	-	-	-
13/15 Fabricação de têxteis, indústria do vestuário e couro	-	-	-	-	-	-	-	-
16 Indústria da madeira, da cortiça, cestaria, espartaria	-	-	-	-	-	-	-	-
17 Fabricação de pasta, de papel, cartão e seus artigos	-	-	-	-	-	-	-	-
18 Impressão e reprodução de suportes gravados	-	-	-	-	-	-	-	-
19/21 Coque, produtos químicos e farmacêuticos	-	-	-	-	-	-	-	-
22/23 Artigos de borracha, matérias plásticas e não metálicos	-	-	-	-	-	-	-	-
24/25 Indústrias metalúrgicas de base, produtos metálicos	-	-	-	-	-	-	-	-
26/27 Fab. equip. informáticos, electrónica, óptica, eléctricos	-	-	-	-	-	-	-	-
28 Fabricação de máquinas e equipamentos, n.e.	-	-	-	-	-	-	-	-
29/30 Fabricação de veículos e outro equipam. de transporte	-	-	-	-	-	-	-	-
31 Fabricação de mobiliário e colchões	-	-	-	-	-	-	-	-
32 Outras indústrias transformadoras	-	-	-	-	-	-	-	-
33 Reparação, manutenção e instalação de máquinas	-	-	-	-	-	-	-	-
D Electricidade, gás, vapor, água quente e fria, ar frio	5	5	-	-	-	-	-	-
E Distribuição de água, saneamento, resíduos	-	-	-	-	-	-	-	-
36 Captação, tratamento e distribuição de água	-	-	-	-	-	-	-	-
37/39 Tratamento águas residuais, elim. resíduos, descontam.	-	-	-	-	-	-	-	-
F Construção	20	-	-	20	-	-	-	-
G Comércio, reparação de veículos automóveis	2	2	-	-	-	-	-	-
45 Comércio, manutenção e reparação de veículos	-	-	-	-	-	-	-	-
46 Comércio por grosso, excepto de veículos	-	-	-	-	-	-	-	-
47 Comércio a retalho, excepto de veículos	2	2	-	-	-	-	-	-
H Transportes e armazenagem	78	4	-	-	74	-	-	-
49 Transportes terrestres	-	-	-	-	-	-	-	-
50 Transportes por água	-	-	-	-	-	-	-	-
51 Transportes aéreos	3	3	-	-	-	-	-	-
52 Armazenamento, actividades auxiliares dos transportes	-	-	-	-	-	-	-	-
53 Actividades postais e de courier	75	1	-	-	74	-	-	-
I Alojamento, restauração e similares	8	8	-	-	-	-	-	-
55 Alojamento	1	1	-	-	-	-	-	-
56 Restauração e similares	7	7	-	-	-	-	-	-
J Actividades de informação e de comunicação	2	2	-	-	-	-	-	-
K Actividades financeiras e de seguros	2	2	-	-	-	-	-	-
L Actividades imobiliárias	-	-	-	-	-	-	-	-
M Actividades de consultoria, científicas e técnicas	-	-	-	-	-	-	-	-
N Actividades administrativas e serviços de apoio	1	1	-	-	-	-	-	-
O Adm. pública, defesa, segurança social obrigatória	7	7	-	-	-	-	-	-
P Educação	-	-	-	-	-	-	-	-
Q Actividades de saúde humana e apoio social	17	-	17	-	-	-	-	-
R Actividades artísticas, desportivas e recreativas	-	-	-	-	-	-	-	-
S Outras actividades de serviços	-	-	-	-	-	-	-	-
U Organismos internacionais e extra-territoriais	-	-	-	-	-	-	-	-

NÚMERO DE EMPRESAS, POR ACTIVIDADES, SEGUNDO OS ESCALÕES DE VOLUME DE VENDAS DA EMPRESA, NA ILHA DO CORVO

QUADRO 61

ESCALÕES (Milhares de Euros)	TOTAL	< 50	50 a 149	150 a 499	500 a 999	1.000 a 4.999	5.000 a 24.999	25.000 a 499.999	500.000 e +	Ignorado / não se aplica
ACTIVIDADES (CAE - Rev. 3)										
TOTAL	9
A AGRICULTURA, CAÇA, PESCA	2
B INDÚSTRIAS EXTRACTIVAS	-	-	-	-	-	-	-	-	-	-
C INDÚSTRIAS TRANSFORMADORAS	1
D ELECTRICIDADE, GÁS, AR FRIO	-	-	-	-	-	-	-	-	-	-
E DISTRIBUIÇÃO DE ÁGUA, RESÍDUOS	-	-	-	-	-	-	-	-	-	-
F CONSTRUÇÃO	-	-	-	-	-	-	-	-	-	-
G COMÉRCIO	1
H TRANSPORTES E ARMAZENAGEM	-	-	-	-	-	-	-	-	-	-
I ALOJAMENTO, RESTAURAÇÃO	2
J ACTIVIDADES DE INFORMAÇÃO	-	-	-	-	-	-	-	-	-	-
K ACTIVIDADES FINANCEIRAS	-	-	-	-	-	-	-	-	-	-
L ACTIVIDADES IMOBILIÁRIAS	-	-	-	-	-	-	-	-	-	-
M ACTIVIDADES DE CONSULTORIA	-	-	-	-	-	-	-	-	-	-
N ACTIVIDADES ADMINISTRATIVAS	-	-	-	-	-	-	-	-	-	-
O ADMINISTRAÇÃO PÚBLICA	2
P EDUCAÇÃO	-	-	-	-	-	-	-	-	-	-
Q ACTIVIDADES DE SAÚDE HUMANA	1
R ACTIVIDADES ARTÍSTICAS	-	-	-	-	-	-	-	-	-	-
S OUTRAS ACTIVIDADES DE SERVIÇOS	-	-	-	-	-	-	-	-	-	-
U ORGANISMOS INTERNACIONAIS	-	-	-	-	-	-	-	-	-	-

NÚMERO DE EMPRESAS, POR ACTIVIDADES, SEGUNDO A ANTIGUIDADE DA EMPRESA, NA ILHA DO CORVO						QUADRO 62	
ESCALÃO DE DIMENSÃO (Pessoas)	TOTAL	< 1	1 a 4	5 a 9	10 a 19	20 a 49	50 e +
ACTIVIDADES (CAE - Rev. 3)							
TOTAL	9	1	-	2	3	3	-
A Agricultura, produção animal, caça, floresta e pesca	2	-	-	1	-	1	-
01/02 Agricultura, produção animal, caça, silvicultura	-	-	-	-	-	-	-
03 Pesca e aquicultura	2	-	-	1	-	1	-
B Indústrias extractivas	-	-	-	-	-	-	-
C Indústrias transformadoras	1	-	-	-	1	-	-
10/11 Indústrias alimentares e das bebidas	1	-	-	-	1	-	-
12 Indústria do tabaco	-	-	-	-	-	-	-
13/15 Fabricação de têxteis, indústria do vestuário e couro	-	-	-	-	-	-	-
16 Indústria da madeira, da cortiça, cestaria, espartaria	-	-	-	-	-	-	-
17 Fabricação de pasta, de papel, cartão e seus artigos	-	-	-	-	-	-	-
18 Impressão e reprodução de suportes gravados	-	-	-	-	-	-	-
19/21 Coque, produtos químicos e farmacêuticos	-	-	-	-	-	-	-
22/23 Artigos de borracha, matérias plásticas e não metálicos	-	-	-	-	-	-	-
24/25 Indústrias metalúrgicas de base, produtos metálicos	-	-	-	-	-	-	-
26/27 Fab. equip. informáticos, electrónica, óptica, eléctricos	-	-	-	-	-	-	-
28 Fabricação de máquinas e equipamentos, n.e.	-	-	-	-	-	-	-
29/30 Fabricação de veículos e outro equipam. de transporte	-	-	-	-	-	-	-
31 Fabricação de mobiliário e colchões	-	-	-	-	-	-	-
32 Outras indústrias transformadoras	-	-	-	-	-	-	-
33 Reparação, manutenção e instalação de máquinas	-	-	-	-	-	-	-
D Electricidade, gás, vapor, água quente e fria, ar frio	-	-	-	-	-	-	-
E Distribuição de água, saneamento, resíduos	-	-	-	-	-	-	-
36 Captação, tratamento e distribuição de água	-	-	-	-	-	-	-
37/39 Tratamento águas residuais, elim. resíduos, descontam.	-	-	-	-	-	-	-
F Construção	-	-	-	-	-	-	-
G Comércio, reparação de veículos automóveis	1	-	-	-	1	-	-
45 Comércio, manutenção e reparação de veículos	-	-	-	-	-	-	-
46 Comércio por grosso, excepto de veículos	-	-	-	-	-	-	-
47 Comércio a retalho, excepto de veículos	1	-	-	-	1	-	-
H Transportes e armazenagem	-	-	-	-	-	-	-
49 Transportes terrestres	-	-	-	-	-	-	-
50 Transportes por água	-	-	-	-	-	-	-
51 Transportes aéreos	-	-	-	-	-	-	-
52 Armazenamento, actividades auxiliares dos transportes	-	-	-	-	-	-	-
53 Actividades postais e de courier	-	-	-	-	-	-	-
I Alojamento, restauração e similares	2	1	-	1	-	-	-
55 Alojamento	1	-	-	1	-	-	-
56 Restauração e similares	1	1	-	-	-	-	-
J Actividades de informação e de comunicação	-	-	-	-	-	-	-
K Actividades financeiras e de seguros	-	-	-	-	-	-	-
L Actividades imobiliárias	-	-	-	-	-	-	-
M Actividades de consultoria, científicas e técnicas	-	-	-	-	-	-	-
N Actividades administrativas e serviços de apoio	-	-	-	-	-	-	-
O Adm. pública, defesa, segurança social obrigatória	2	-	-	-	1	1	-
P Educação	-	-	-	-	-	-	-
Q Actividades de saúde humana e apoio social	1	-	-	-	-	1	-
R Actividades artísticas, desportivas e recreativas	-	-	-	-	-	-	-
S Outras actividades de serviços	-	-	-	-	-	-	-
U Organismos internacionais e extra-territoriais	-	-	-	-	-	-	-

**ESTRUTURA
EMPRESARIAL
POR CONCELHOS**

VILA DO PORTO

**NÚMERO DE EMPRESAS, POR ACTIVIDADES, SEGUNDO A DIMENSÃO DA EMPRESA,
NO CONCELHO DE VILA DO PORTO**
QUADRO 63

ESCALÃO DE DIMENSÃO (Pessoas)	TOTAL	< 10	10 a 19	20 a 49	50 a 99	100 a 199	200 a 499	500 e +
ACTIVIDADES (CAE - Rev. 3)								
TOTAL	156	134	16	5	1	-	-	-
A Agricultura, produção animal, caça, floresta e pesca	11	11	-	-	-	-	-	-
01/02 Agricultura, produção animal, caça, silvicultura	8	8	-	-	-	-	-	-
03 Pesca e aquicultura	3	3	-	-	-	-	-	-
B Indústrias extractivas	2	1	1	-	-	-	-	-
C Indústrias transformadoras	10	8	2	-	-	-	-	-
10/11 Indústrias alimentares e das bebidas	3	3	-	-	-	-	-	-
12 Indústria do tabaco	-	-	-	-	-	-	-	-
13/15 Fabricação de têxteis, indústria do vestuário e couro	-	-	-	-	-	-	-	-
16 Indústria da madeira, da cortiça, cestaria, espartaria	2	1	1	-	-	-	-	-
17 Fabricação de pasta, de papel, cartão e seus artigos	-	-	-	-	-	-	-	-
18 Impressão e reprodução de suportes gravados	-	-	-	-	-	-	-	-
19/21 Coque, produtos químicos e farmacêuticos	-	-	-	-	-	-	-	-
22/23 Artigos de borracha, matérias plásticas e não metálicos	1	1	-	-	-	-	-	-
24/25 Indústrias metalúrgicas de base, produtos metálicos	4	3	1	-	-	-	-	-
26/27 Fab. equip. informáticos, electrónica, óptica, eléctricos	-	-	-	-	-	-	-	-
28 Fabricação de máquinas e equipamentos, n.e.	-	-	-	-	-	-	-	-
29/30 Fabricação de veículos e outro equipam. de transporte	-	-	-	-	-	-	-	-
31 Fabricação de mobiliário e colchões	-	-	-	-	-	-	-	-
32 Outras indústrias transformadoras	-	-	-	-	-	-	-	-
33 Reparação, manutenção e instalação de máquinas	-	-	-	-	-	-	-	-
D Electricidade, gás, vapor, água quente e fria, ar frio	-	-	-	-	-	-	-	-
E Distribuição de água, saneamento, resíduos	-	-	-	-	-	-	-	-
36 Captação, tratamento e distribuição de água	-	-	-	-	-	-	-	-
37/39 Tratamento águas residuais, elim. resíduos, descontam.	-	-	-	-	-	-	-	-
F Construção	13	7	4	2	-	-	-	-
G Comércio, reparação de veículos automóveis	52	45	5	2	-	-	-	-
45 Comércio, manutenção e reparação de veículos	6	4	2	-	-	-	-	-
46 Comércio por grosso, excepto de veículos	5	5	-	-	-	-	-	-
47 Comércio a retalho, excepto de veículos	41	36	3	2	-	-	-	-
H Transportes e armazenagem	4	4	-	-	-	-	-	-
49 Transportes terrestres	2	2	-	-	-	-	-	-
50 Transportes por água	-	-	-	-	-	-	-	-
51 Transportes aéreos	-	-	-	-	-	-	-	-
52 Armazenamento, actividades auxiliares dos transportes	2	2	-	-	-	-	-	-
53 Actividades postais e de courier	-	-	-	-	-	-	-	-
I Alojamento, restauração e similares	22	19	2	1	-	-	-	-
55 Alojamento	6	5	-	1	-	-	-	-
56 Restauração e similares	16	14	2	-	-	-	-	-
J Actividades de informação e de comunicação	3	3	-	-	-	-	-	-
K Actividades financeiras e de seguros	1	1	-	-	-	-	-	-
L Actividades imobiliárias	-	-	-	-	-	-	-	-
M Actividades de consultoria, científicas e técnicas	3	3	-	-	-	-	-	-
N Actividades administrativas e serviços de apoio	7	7	-	-	-	-	-	-
O Adm. pública, defesa, segurança social obrigatória	8	7	1	-	-	-	-	-
P Educação	1	1	-	-	-	-	-	-
Q Actividades de saúde humana e apoio social	5	3	1	-	1	-	-	-
R Actividades artísticas, desportivas e recreativas	7	7	-	-	-	-	-	-
S Outras actividades de serviços	7	7	-	-	-	-	-	-
U Organismos internacionais e extra-territoriais	-	-	-	-	-	-	-	-

**NÚMERO DE PESSOAS AO SERVIÇO NAS EMPRESAS, POR ACTIVIDADES,
SEGUNDO A DIMENSÃO DA EMPRESA, NO CONCELHO DE VILA DO PORTO**
QUADRO 64

ESCALÃO DE DIMENSÃO (Pessoas)	TOTAL	< 10	10 a 19	20 a 49	50 a 99	100 a 199	200 a 499	500 e +
ACTIVIDADES (CAE - Rev. 3)								
TOTAL	814	414	229	118	53	-	-	-
A Agricultura, produção animal, caça, floresta e pesca	21	21	-	-	-	-	-	-
01/02 Agricultura, produção animal, caça, silvicultura	15	15	-	-	-	-	-	-
03 Pesca e aquicultura	6	6	-	-	-	-	-	-
B Indústrias extractivas	16	5	11	-	-	-	-	-
C Indústrias transformadoras	65	38	27	-	-	-	-	-
10/11 Indústrias alimentares e das bebidas	13	13	-	-	-	-	-	-
12 Indústria do tabaco	-	-	-	-	-	-	-	-
13/15 Fabricação de têxteis, indústria do vestuário e couro	-	-	-	-	-	-	-	-
16 Indústria da madeira, da cortiça, cestaria, espartaria	21	4	17	-	-	-	-	-
17 Fabricação de pasta, de papel, cartão e seus artigos	-	-	-	-	-	-	-	-
18 Impressão e reprodução de suportes gravados	-	-	-	-	-	-	-	-
19/21 Coque, produtos químicos e farmacêuticos	-	-	-	-	-	-	-	-
22/23 Artigos de borracha, matérias plásticas e não metálicos	6	6	-	-	-	-	-	-
24/25 Indústrias metalúrgicas de base, produtos metálicos	25	15	10	-	-	-	-	-
26/27 Fab. equip. informáticos, electrónica, óptica, eléctricos	-	-	-	-	-	-	-	-
28 Fabricação de máquinas e equipamentos, n.e.	-	-	-	-	-	-	-	-
29/30 Fabricação de veículos e outro equipam. de transporte	-	-	-	-	-	-	-	-
31 Fabricação de mobiliário e colchões	-	-	-	-	-	-	-	-
32 Outras indústrias transformadoras	-	-	-	-	-	-	-	-
33 Reparação, manutenção e instalação de máquinas	-	-	-	-	-	-	-	-
D Electricidade, gás, vapor, água quente e fria, ar frio	-	-	-	-	-	-	-	-
E Distribuição de água, saneamento, resíduos	-	-	-	-	-	-	-	-
36 Captação, tratamento e distribuição de água	-	-	-	-	-	-	-	-
37/39 Tratamento águas residuais, elim. resíduos, descontam.	-	-	-	-	-	-	-	-
F Construção	136	22	73	41	-	-	-	-
G Comércio, reparação de veículos automóveis	253	136	65	52	-	-	-	-
45 Comércio, manutenção e reparação de veículos	34	11	23	-	-	-	-	-
46 Comércio por grosso, excepto de veículos	10	10	-	-	-	-	-	-
47 Comércio a retalho, excepto de veículos	209	115	42	52	-	-	-	-
H Transportes e armazenagem	22	22	-	-	-	-	-	-
49 Transportes terrestres	9	9	-	-	-	-	-	-
50 Transportes por água	-	-	-	-	-	-	-	-
51 Transportes aéreos	-	-	-	-	-	-	-	-
52 Armazenamento, actividades auxiliares dos transportes	13	13	-	-	-	-	-	-
53 Actividades postais e de courier	-	-	-	-	-	-	-	-
I Alojamento, restauração e similares	120	66	29	25	-	-	-	-
55 Alojamento	42	17	-	25	-	-	-	-
56 Restauração e similares	78	49	29	-	-	-	-	-
J Actividades de informação e de comunicação	12	12	-	-	-	-	-	-
K Actividades financeiras e de seguros	2	2	-	-	-	-	-	-
L Actividades imobiliárias	-	-	-	-	-	-	-	-
M Actividades de consultoria, científicas e técnicas	5	5	-	-	-	-	-	-
N Actividades administrativas e serviços de apoio	21	21	-	-	-	-	-	-
O Adm. pública, defesa, segurança social obrigatória	34	20	14	-	-	-	-	-
P Educação	3	3	-	-	-	-	-	-
Q Actividades de saúde humana e apoio social	68	5	10	-	53	-	-	-
R Actividades artísticas, desportivas e recreativas	22	22	-	-	-	-	-	-
S Outras actividades de serviços	14	14	-	-	-	-	-	-
U Organismos internacionais e extra-territoriais	-	-	-	-	-	-	-	-

NÚMERO DE ESTABELECIMENTOS, POR ACTIVIDADES, SEGUNDO A DIMENSÃO DO ESTABELECIMENTO, NO CONCELHO DE VILA DO PORTO
QUADRO 65

ESCALÃO DE DIMENSÃO (Pessoas)	TOTAL	< 10	10 a 19	20 a 49	50 a 99	100 a 199	200 a 499	500 e +
ACTIVIDADES (CAE - Rev. 3)								
TOTAL	232	212	11	7	1	1	-	-
A Agricultura, produção animal, caça, floresta e pesca	12	12	-	-	-	-	-	-
01/02 Agricultura, produção animal, caça, silvicultura	8	8	-	-	-	-	-	-
03 Pesca e aquicultura	4	4	-	-	-	-	-	-
B Indústrias extractivas	3	2	1	-	-	-	-	-
C Indústrias transformadoras	14	13	1	-	-	-	-	-
10/11 Indústrias alimentares e das bebidas	6	6	-	-	-	-	-	-
12 Indústria do tabaco	-	-	-	-	-	-	-	-
13/15 Fabricação de têxteis, indústria do vestuário e couro	-	-	-	-	-	-	-	-
16 Indústria da madeira, da cortiça, cestaria, espartaria	3	2	1	-	-	-	-	-
17 Fabricação de pasta, de papel, cartão e seus artigos	-	-	-	-	-	-	-	-
18 Impressão e reprodução de suportes gravados	-	-	-	-	-	-	-	-
19/21 Coque, produtos químicos e farmacêuticos	-	-	-	-	-	-	-	-
22/23 Artigos de borracha, matérias plásticas e não metálicos	1	1	-	-	-	-	-	-
24/25 Indústrias metalúrgicas de base, produtos metálicos	4	4	-	-	-	-	-	-
26/27 Fab. equip. informáticos, electrónica, óptica, eléctricos	-	-	-	-	-	-	-	-
28 Fabricação de máquinas e equipamentos, n.e.	-	-	-	-	-	-	-	-
29/30 Fabricação de veículos e outro equipam. de transporte	-	-	-	-	-	-	-	-
31 Fabricação de mobiliário e colchões	-	-	-	-	-	-	-	-
32 Outras indústrias transformadoras	-	-	-	-	-	-	-	-
33 Reparação, manutenção e instalação de máquinas	-	-	-	-	-	-	-	-
D Electricidade, gás, vapor, água quente e fria, ar frio	1	-	-	1	-	-	-	-
E Distribuição de água, saneamento, resíduos	-	-	-	-	-	-	-	-
36 Captação, tratamento e distribuição de água	-	-	-	-	-	-	-	-
37/39 Tratamento águas residuais, elim. resíduos, descontam.	-	-	-	-	-	-	-	-
F Construção	13	7	4	2	-	-	-	-
G Comércio, reparação de veículos automóveis	79	73	4	2	-	-	-	-
45 Comércio, manutenção e reparação de veículos	8	7	1	-	-	-	-	-
46 Comércio por grosso, excepto de veículos	7	7	-	-	-	-	-	-
47 Comércio a retalho, excepto de veículos	64	59	3	2	-	-	-	-
H Transportes e armazenagem	10	7	-	1	1	1	-	-
49 Transportes terrestres	2	2	-	-	-	-	-	-
50 Transportes por água	-	-	-	-	-	-	-	-
51 Transportes aéreos	2	1	-	1	-	-	-	-
52 Armazenamento, actividades auxiliares dos transportes	4	2	-	-	1	1	-	-
53 Actividades postais e de courier	2	2	-	-	-	-	-	-
I Alojamento, restauração e similares	33	32	1	-	-	-	-	-
55 Alojamento	8	7	1	-	-	-	-	-
56 Restauração e similares	25	25	-	-	-	-	-	-
J Actividades de informação e de comunicação	4	4	-	-	-	-	-	-
K Actividades financeiras e de seguros	5	5	-	-	-	-	-	-
L Actividades imobiliárias	-	-	-	-	-	-	-	-
M Actividades de consultoria, científicas e técnicas	5	5	-	-	-	-	-	-
N Actividades administrativas e serviços de apoio	13	13	-	-	-	-	-	-
O Adm. pública, defesa, segurança social obrigatória	8	8	-	-	-	-	-	-
P Educação	2	2	-	-	-	-	-	-
Q Actividades de saúde humana e apoio social	11	10	-	1	-	-	-	-
R Actividades artísticas, desportivas e recreativas	7	7	-	-	-	-	-	-
S Outras actividades de serviços	12	12	-	-	-	-	-	-
U Organismos internacionais e extra-territoriais	-	-	-	-	-	-	-	-

NÚMERO DE PESSOAS AO SERVIÇO NOS ESTABELECIMENTOS, POR ACTIVIDADES, SEGUNDO A DIMENSÃO DO ESTABELECIMENTO, NO CONCELHO DE VILA DO PORTO
QUADRO 66

ESCALÃO DE DIMENSÃO (Pessoas)	TOTAL	< 10	10 a 19	20 a 49	50 a 99	100 a 199	200 a 499	500 e +
ACTIVIDADES (CAE - Rev. 3)								
TOTAL	1 177	615	160	182	64	156	-	-
A Agricultura, produção animal, caça, floresta e pesca	21	21	-	-	-	-	-	-
01/02 Agricultura, produção animal, caça, silvicultura	11	11	-	-	-	-	-	-
03 Pesca e aquicultura	10	10	-	-	-	-	-	-
B Indústrias extractivas	18	7	11	-	-	-	-	-
C Indústrias transformadoras	72	60	12	-	-	-	-	-
10/11 Indústrias alimentares e das bebidas	26	26	-	-	-	-	-	-
12 Indústria do tabaco	-	-	-	-	-	-	-	-
13/15 Fabricação de têxteis, indústria do vestuário e couro	-	-	-	-	-	-	-	-
16 Indústria da madeira, da cortiça, cestaria, espartaria	19	7	12	-	-	-	-	-
17 Fabricação de pasta, de papel, cartão e seus artigos	-	-	-	-	-	-	-	-
18 Impressão e reprodução de suportes gravados	-	-	-	-	-	-	-	-
19/21 Coque, produtos químicos e farmacêuticos	-	-	-	-	-	-	-	-
22/23 Artigos de borracha, matérias plásticas e não metálicos	6	6	-	-	-	-	-	-
24/25 Indústrias metalúrgicas de base, produtos metálicos	21	21	-	-	-	-	-	-
26/27 Fab. equip. informáticos, electrónica, óptica, eléctricos	-	-	-	-	-	-	-	-
28 Fabricação de máquinas e equipamentos, n.e.	-	-	-	-	-	-	-	-
29/30 Fabricação de veículos e outro equipam. de transporte	-	-	-	-	-	-	-	-
31 Fabricação de mobiliário e colchões	-	-	-	-	-	-	-	-
32 Outras indústrias transformadoras	-	-	-	-	-	-	-	-
33 Reparação, manutenção e instalação de máquinas	-	-	-	-	-	-	-	-
D Electricidade, gás, vapor, água quente e fria, ar frio	30	-	-	30	-	-	-	-
E Distribuição de água, saneamento, resíduos	-	-	-	-	-	-	-	-
36 Captação, tratamento e distribuição de água	-	-	-	-	-	-	-	-
37/39 Tratamento águas residuais, elim. resíduos, descontam.	-	-	-	-	-	-	-	-
F Construção	136	22	73	41	-	-	-	-
G Comércio, reparação de veículos automóveis	282	174	47	61	-	-	-	-
45 Comércio, manutenção e reparação de veículos	28	18	10	-	-	-	-	-
46 Comércio por grosso, excepto de veículos	21	21	-	-	-	-	-	-
47 Comércio a retalho, excepto de veículos	233	135	37	61	-	-	-	-
H Transportes e armazenagem	283	37	-	26	64	156	-	-
49 Transportes terrestres	9	9	-	-	-	-	-	-
50 Transportes por água	-	-	-	-	-	-	-	-
51 Transportes aéreos	29	3	-	26	-	-	-	-
52 Armazenamento, actividades auxiliares dos transportes	232	12	-	-	64	156	-	-
53 Actividades postais e de courier	13	13	-	-	-	-	-	-
I Alojamento, restauração e similares	115	98	17	-	-	-	-	-
55 Alojamento	41	24	17	-	-	-	-	-
56 Restauração e similares	74	74	-	-	-	-	-	-
J Actividades de informação e de comunicação	20	20	-	-	-	-	-	-
K Actividades financeiras e de seguros	17	17	-	-	-	-	-	-
L Actividades imobiliárias	-	-	-	-	-	-	-	-
M Actividades de consultoria, científicas e técnicas	11	11	-	-	-	-	-	-
N Actividades administrativas e serviços de apoio	32	32	-	-	-	-	-	-
O Adm. pública, defesa, segurança social obrigatória	28	28	-	-	-	-	-	-
P Educação	5	5	-	-	-	-	-	-
Q Actividades de saúde humana e apoio social	68	44	-	24	-	-	-	-
R Actividades artísticas, desportivas e recreativas	20	20	-	-	-	-	-	-
S Outras actividades de serviços	19	19	-	-	-	-	-	-
U Organismos internacionais e extra-territoriais	-	-	-	-	-	-	-	-

NÚMERO DE EMPRESAS, POR ACTIVIDADES, SEGUNDO OS ESCALÕES DE VOLUME DE VENDAS DA EMPRESA, NO CONCELHO DE VILA DO PORTO
QUADRO 67

ESCALÕES (Milhares de Euros)	TOTAL	< 50	50 a 149	150 a 499	500 a 999	1.000 a 4.999	5.000 a 24.999	25.000 a 499.999	500.000 e +	Ignorado /não se aplica
ACTIVIDADES (CAE - Rev. 3)										
TOTAL	156
A AGRICULTURA, CAÇA, PESCA	11	5	1	4	-	-	-	-	-	1
B INDÚSTRIAS EXTRACTIVAS	2
C INDÚSTRIAS TRANSFORMADORAS	10	1	2	3	2	1	-	-	-	1
D ELECTRICIDADE, GÁS, AR FRIO	-	-	-	-	-	-	-	-	-	-
E DISTRIBUIÇÃO DE ÁGUA, RESÍDUOS	-	-	-	-	-	-	-	-	-	-
F CONSTRUÇÃO	13	-	4	4	2	-	-	-	-	3
G COMÉRCIO	52	7	14	15	6	7	-	-	-	3
H TRANSPORTES E ARMAZENAGEM	4	1	1	-	1	1	-	-	-	-
I ALOJAMENTO, RESTAURAÇÃO	22	5	7	7	-	-	-	-	-	3
J ACTIVIDADES DE INFORMAÇÃO	3	1	-	1	-	-	-	-	-	1
K ACTIVIDADES FINANCEIRAS	1
L ACTIVIDADES IMOBILIÁRIAS	-	-	-	-	-	-	-	-	-	-
M ACTIVIDADES DE CONSULTORIA	3	1	2	-	-	-	-	-	-	-
N ACTIVIDADES ADMINISTRATIVAS	7	3	4	-	-	-	-	-	-	-
O ADMINISTRAÇÃO PÚBLICA	8	-	-	-	-	-	-	-	-	8
P EDUCAÇÃO	1
Q ACTIVIDADES DE SAÚDE HUMANA	5	-	2	-	-	-	-	-	-	3
R ACTIVIDADES ARTÍSTICAS	7	3	2	-	-	-	-	-	-	2
S OUTRAS ACTIVIDADES DE SERVIÇOS	7	1	1	-	-	-	-	-	-	5
U ORGANISMOS INTERNACIONAIS	-	-	-	-	-	-	-	-	-	-

NÚMERO DE EMPRESAS, POR ACTIVIDADES, SEGUNDO A ANTIGUIDADE DA EMPRESA, NO CONCELHO DE VILA DO PORTO						QUADRO 68	
ESCALÃO DE DIMENSÃO (Pessoas)	TOTAL	< 1	1 a 4	5 a 9	10 a 19	20 a 49	50 e +
ACTIVIDADES (CAE - Rev. 3)							
TOTAL	156	9	44	39	22	36	6
A Agricultura, produção animal, caça, floresta e pesca	11	1	3	3	3	1	-
01/02 Agricultura, produção animal, caça, silvicultura	8	-	2	2	3	1	-
03 Pesca e aquicultura	3	1	1	1	-	-	-
B Indústrias extractivas	2	-	2	-	-	-	-
C Indústrias transformadoras	10	-	2	4	2	2	-
10/11 Indústrias alimentares e das bebidas	3	-	-	2	-	1	-
12 Indústria do tabaco	-	-	-	-	-	-	-
13/15 Fabricação de têxteis, indústria do vestuário e couro	-	-	-	-	-	-	-
16 Indústria da madeira, da cortiça, cestaria, espartaria	2	-	-	-	1	1	-
17 Fabricação de pasta, de papel, cartão e seus artigos	-	-	-	-	-	-	-
18 Impressão e reprodução de suportes gravados	-	-	-	-	-	-	-
19/21 Coque, produtos químicos e farmacêuticos	-	-	-	-	-	-	-
22/23 Artigos de borracha, matérias plásticas e não metálicos	1	-	-	1	-	-	-
24/25 Indústrias metalúrgicas de base, produtos metálicos	4	-	2	1	1	-	-
26/27 Fab. equip. informáticos, electrónica, óptica, eléctricos	-	-	-	-	-	-	-
28 Fabricação de máquinas e equipamentos, n.e.	-	-	-	-	-	-	-
29/30 Fabricação de veículos e outro equipam. de transporte	-	-	-	-	-	-	-
31 Fabricação de mobiliário e colchões	-	-	-	-	-	-	-
32 Outras indústrias transformadoras	-	-	-	-	-	-	-
33 Reparação, manutenção e instalação de máquinas	-	-	-	-	-	-	-
D Electricidade, gás, vapor, água quente e fria, ar frio	-	-	-	-	-	-	-
E Distribuição de água, saneamento, resíduos	-	-	-	-	-	-	-
36 Captação, tratamento e distribuição de água	-	-	-	-	-	-	-
37/39 Tratamento águas residuais, elim. resíduos, descontam.	-	-	-	-	-	-	-
F Construção	13	3	1	6	1	2	-
G Comércio, reparação de veículos automóveis	52	1	20	12	5	13	1
45 Comércio, manutenção e reparação de veículos	6	-	1	-	2	3	-
46 Comércio por grosso, excepto de veículos	5	-	3	2	-	-	-
47 Comércio a retalho, excepto de veículos	41	1	16	10	3	10	1
H Transportes e armazenagem	4	-	1	-	1	2	-
49 Transportes terrestres	2	-	1	-	-	1	-
50 Transportes por água	-	-	-	-	-	-	-
51 Transportes aéreos	-	-	-	-	-	-	-
52 Armazenamento, actividades auxiliares dos transportes	2	-	-	-	1	1	-
53 Actividades postais e de courier	-	-	-	-	-	-	-
I Alojamento, restauração e similares	22	3	7	6	2	4	-
55 Alojamento	6	-	2	1	1	2	-
56 Restauração e similares	16	3	5	5	1	2	-
J Actividades de informação e de comunicação	3	1	-	1	-	-	1
K Actividades financeiras e de seguros	1	-	-	-	1	-	-
L Actividades imobiliárias	-	-	-	-	-	-	-
M Actividades de consultoria, científicas e técnicas	3	-	1	-	-	2	-
N Actividades administrativas e serviços de apoio	7	-	3	2	1	1	-
O Adm. pública, defesa, segurança social obrigatória	8	-	1	1	1	3	2
P Educação	1	-	-	1	-	-	-
Q Actividades de saúde humana e apoio social	5	-	-	2	-	1	2
R Actividades artísticas, desportivas e recreativas	7	-	2	1	2	2	-
S Outras actividades de serviços	7	-	1	-	3	3	-
U Organismos internacionais e extra-territoriais	-	-	-	-	-	-	-

PONTA DELGADA

**NÚMERO DE EMPRESAS, POR ACTIVIDADES, SEGUNDO A DIMENSÃO DA EMPRESA,
NO CONCELHO DE PONTA DELGADA**
QUADRO 69

ESCALÃO DE DIMENSÃO (Pessoas)	TOTAL	< 10	10 a 19	20 a 49	50 a 99	100 a 199	200 a 499	500 e +
ACTIVIDADES (CAE - Rev. 3)								
TOTAL	1 928	1 513	204	130	56	15	3	7
A Agricultura, produção animal, caça, floresta e pesca	202	186	9	6	-	1	-	-
01/02 Agricultura, produção animal, caça, silvicultura	191	180	6	5	-	-	-	-
03 Pesca e aquicultura	11	6	3	1	-	1	-	-
B Indústrias extractivas	2	2	-	-	-	-	-	-
C Indústrias transformadoras	119	73	26	10	7	3	-	-
10/11 Indústrias alimentares e das bebidas	47	24	10	6	4	3	-	-
12 Indústria do tabaco	1	-	-	-	1	-	-	-
13/15 Fabricação de têxteis, indústria do vestuário e couro	4	3	1	-	-	-	-	-
16 Indústria da madeira, da cortiça, cestaria, espartaria	10	10	-	-	-	-	-	-
17 Fabricação de pasta, de papel, cartão e seus artigos	-	-	-	-	-	-	-	-
18 Impressão e reprodução de suportes gravados	8	4	2	2	-	-	-	-
19/21 Coque, produtos químicos e farmacêuticos	-	-	-	-	-	-	-	-
22/23 Artigos de borracha, matérias plásticas e não metálicos	7	2	4	1	-	-	-	-
24/25 Indústrias metalúrgicas de base, produtos metálicos	26	15	9	-	2	-	-	-
26/27 Fab. equip. informáticos, electrónica, óptica, eléctricos	1	1	-	-	-	-	-	-
28 Fabricação de máquinas e equipamentos, n.e.	1	1	-	-	-	-	-	-
29/30 Fabricação de veículos e outro equipam. de transporte	-	-	-	-	-	-	-	-
31 Fabricação de mobiliário e colchões	5	4	-	1	-	-	-	-
32 Outras indústrias transformadoras	6	6	-	-	-	-	-	-
33 Reparação, manutenção e instalação de máquinas	3	3	-	-	-	-	-	-
D Electricidade, gás, vapor, água quente e fria, ar frio	4	2	-	1	-	-	-	1
E Distribuição de água, saneamento, resíduos	5	3	1	1	-	-	-	-
36 Captação, tratamento e distribuição de água	-	-	-	-	-	-	-	-
37/39 Tratamento águas residuais, elim. resíduos, descontam.	5	3	1	1	-	-	-	-
F Construção	134	80	26	19	6	1	1	1
G Comércio, reparação de veículos automóveis	525	420	54	38	9	2	-	2
45 Comércio, manutenção e reparação de veículos	88	73	4	8	2	1	-	-
46 Comércio por grosso, excepto de veículos	131	83	23	20	5	-	-	-
47 Comércio a retalho, excepto de veículos	306	264	27	10	2	1	-	2
H Transportes e armazenagem	79	56	9	7	3	2	-	2
49 Transportes terrestres	45	38	2	1	3	1	-	-
50 Transportes por água	5	2	1	2	-	-	-	-
51 Transportes aéreos	2	-	-	-	-	-	-	2
52 Armazenamento, actividades auxiliares dos transportes	26	15	6	4	-	1	-	-
53 Actividades postais e de courier	1	1	-	-	-	-	-	-
I Alojamento, restauração e similares	245	192	24	17	10	1	1	-
55 Alojamento	56	28	6	12	8	1	1	-
56 Restauração e similares	189	164	18	5	2	-	-	-
J Actividades de informação e de comunicação	30	19	6	4	1	-	-	-
K Actividades financeiras e de seguros	17	13	1	-	1	1	-	1
L Actividades imobiliárias	42	37	4	1	-	-	-	-
M Actividades de consultoria, científicas e técnicas	140	126	6	4	4	-	-	-
N Actividades administrativas e serviços de apoio	54	38	9	2	3	2	-	-
O Adm. pública, defesa, segurança social obrigatória	17	13	2	-	2	-	-	-
P Educação	20	12	4	2	1	1	-	-
Q Actividades de saúde humana e apoio social	123	88	14	11	8	1	1	-
R Actividades artísticas, desportivas e recreativas	43	39	2	1	1	-	-	-
S Outras actividades de serviços	126	113	7	6	-	-	-	-
U Organismos internacionais e extra-territoriais	1	1	-	-	-	-	-	-

**NÚMERO DE PESSOAS AO SERVIÇO NAS EMPRESAS, POR ACTIVIDADES,
SEGUNDO A DIMENSÃO DA EMPRESA, NO CONCELHO DE PONTA DELGADA**

QUADRO 70

ESCALÃO DE DIMENSÃO (Pessoas)	TOTAL	< 10	10 a 19	20 a 49	50 a 99	100 a 199	200 a 499	500 e +
ACTIVIDADES (CAE - Rev. 3)								
TOTAL	23 996	4 670	2 807	4 018	3 963	2 029	902	5 607
A Agricultura, produção animal, caça, floresta e pesca	776	354	139	153	-	130	-	-
01/02 Agricultura, produção animal, caça, silvicultura	555	338	95	122	-	-	-	-
03 Pesca e aquicultura	221	16	44	31	-	130	-	-
B Indústrias extractivas	10	10	-	-	-	-	-	-
C Indústrias transformadoras	1 971	271	347	334	564	455	-	-
10/11 Indústrias alimentares e das bebidas	1 156	100	132	173	296	455	-	-
12 Indústria do tabaco	85	-	-	-	85	-	-	-
13/15 Fabricação de têxteis, indústria do vestuário e couro	24	12	12	-	-	-	-	-
16 Indústria da madeira, da cortiça, cestaria, espartaria	31	31	-	-	-	-	-	-
17 Fabricação de pasta, de papel, cartão e seus artigos	-	-	-	-	-	-	-	-
18 Impressão e reprodução de suportes gravados	104	14	21	69	-	-	-	-
19/21 Coque, produtos químicos e farmacêuticos	-	-	-	-	-	-	-	-
22/23 Artigos de borracha, matérias plásticas e não metálicos	106	6	56	44	-	-	-	-
24/25 Indústrias metalúrgicas de base, produtos metálicos	364	55	126	-	183	-	-	-
26/27 Fab. equip. informáticos, electrónica, óptica, eléctricos	4	4	-	-	-	-	-	-
28 Fabricação de máquinas e equipamentos, n.e.	3	3	-	-	-	-	-	-
29/30 Fabricação de veículos e outro equipam. de transporte	-	-	-	-	-	-	-	-
31 Fabricação de mobiliário e colchões	65	17	-	48	-	-	-	-
32 Outras indústrias transformadoras	15	15	-	-	-	-	-	-
33 Reparação, manutenção e instalação de máquinas	14	14	-	-	-	-	-	-
D Electricidade, gás, vapor, água quente e fria, ar frio	709	9	-	35	-	-	-	665
E Distribuição de água, saneamento, resíduos	49	5	10	34	-	-	-	-
36 Captação, tratamento e distribuição de água	-	-	-	-	-	-	-	-
37/39 Tratamento águas residuais, elim. resíduos, descontam.	49	5	10	34	-	-	-	-
F Construção	3 140	247	364	592	458	114	391	974
G Comércio, reparação de veículos automóveis	6 279	1 504	754	1 113	648	221	-	2 039
45 Comércio, manutenção e reparação de veículos	731	240	50	226	105	110	-	-
46 Comércio por grosso, excepto de veículos	1 620	302	331	625	362	-	-	-
47 Comércio a retalho, excepto de veículos	3 928	962	373	262	181	111	-	2 039
H Transportes e armazenagem	2 400	193	122	238	186	279	-	1 382
49 Transportes terrestres	500	114	27	26	186	147	-	-
50 Transportes por água	77	2	13	62	-	-	-	-
51 Transportes aéreos	1 382	-	-	-	-	-	-	1 382
52 Armazenamento, actividades auxiliares dos transportes	440	76	82	150	-	132	-	-
53 Actividades postais e de courier	1	1	-	-	-	-	-	-
I Alojamento, restauração e similares	2 511	603	314	542	685	160	207	-
55 Alojamento	1 406	59	88	339	553	160	207	-
56 Restauração e similares	1 105	544	226	203	132	-	-	-
J Actividades de informação e de comunicação	322	53	65	138	66	-	-	-
K Actividades financeiras e de seguros	814	41	19	-	90	117	-	547
L Actividades imobiliárias	187	112	55	20	-	-	-	-
M Actividades de consultoria, científicas e técnicas	815	352	83	111	269	-	-	-
N Actividades administrativas e serviços de apoio	747	146	128	40	188	245	-	-
O Adm. pública, defesa, segurança social obrigatória	209	38	27	-	144	-	-	-
P Educação	353	34	57	53	53	156	-	-
Q Actividades de saúde humana e apoio social	1 851	265	205	375	550	152	304	-
R Actividades artísticas, desportivas e recreativas	226	93	24	47	62	-	-	-
S Outras actividades de serviços	626	339	94	193	-	-	-	-
U Organismos internacionais e extra-territoriais	1	1	-	-	-	-	-	-

NÚMERO DE ESTABELECIMENTOS, POR ACTIVIDADES, SEGUNDO A DIMENSÃO DO ESTABELECIMENTO, NO CONCELHO DE PONTA DELGADA
QUADRO 71

ESCALÃO DE DIMENSÃO (Pessoas)	TOTAL	< 10	10 a 19	20 a 49	50 a 99	100 a 199	200 a 499	500 e +
ACTIVIDADES (CAE - Rev. 3)								
TOTAL	2 725	2 271	259	129	50	11	5	-
A Agricultura, produção animal, caça, floresta e pesca	214	198	9	7	-	-	-	-
01/02 Agricultura, produção animal, caça, silvicultura	200	190	6	4	-	-	-	-
03 Pesca e aquicultura	14	8	3	3	-	-	-	-
B Indústrias extractivas	3	3	-	-	-	-	-	-
C Indústrias transformadoras	149	107	26	7	8	1	-	-
10/11 Indústrias alimentares e das bebidas	56	35	12	4	4	1	-	-
12 Indústria do tabaco	2	-	-	-	2	-	-	-
13/15 Fabricação de têxteis, indústria do vestuário e couro	9	8	1	-	-	-	-	-
16 Indústria da madeira, da cortiça, cestaria, espartaria	11	11	-	-	-	-	-	-
17 Fabricação de pasta, de papel, cartão e seus artigos	-	-	-	-	-	-	-	-
18 Impressão e reprodução de suportes gravados	10	5	3	2	-	-	-	-
19/21 Coque, produtos químicos e farmacêuticos	-	-	-	-	-	-	-	-
22/23 Artigos de borracha, matérias plásticas e não metálicos	10	6	3	1	-	-	-	-
24/25 Indústrias metalúrgicas de base, produtos metálicos	31	22	7	-	2	-	-	-
26/27 Fab. equip. informáticos, electrónica, óptica, eléctricos	1	1	-	-	-	-	-	-
28 Fabricação de máquinas e equipamentos, n.e.	1	1	-	-	-	-	-	-
29/30 Fabricação de veículos e outro equipam. de transporte	-	-	-	-	-	-	-	-
31 Fabricação de mobiliário e colchões	5	5	-	-	-	-	-	-
32 Outras indústrias transformadoras	10	10	-	-	-	-	-	-
33 Reparação, manutenção e instalação de máquinas	3	3	-	-	-	-	-	-
D Electricidade, gás, vapor, água quente e fria, ar frio	10	6	1	1	1	1	-	-
E Distribuição de água, saneamento, resíduos	8	6	2	-	-	-	-	-
36 Captação, tratamento e distribuição de água	-	-	-	-	-	-	-	-
37/39 Tratamento águas residuais, elim. resíduos, descontam.	8	6	2	-	-	-	-	-
F Construção	170	117	25	21	6	1	-	-
G Comércio, reparação de veículos automóveis	832	727	65	30	8	1	1	-
45 Comércio, manutenção e reparação de veículos	124	105	9	8	2	-	-	-
46 Comércio por grosso, excepto de veículos	184	138	30	15	1	-	-	-
47 Comércio a retalho, excepto de veículos	524	484	26	7	5	1	1	-
H Transportes e armazenagem	98	74	8	6	6	2	2	-
49 Transportes terrestres	46	39	1	1	5	-	-	-
50 Transportes por água	5	3	1	1	-	-	-	-
51 Transportes aéreos	3	-	-	-	-	1	2	-
52 Armazenamento, actividades auxiliares dos transportes	34	23	5	4	1	1	-	-
53 Actividades postais e de courrier	10	9	1	-	-	-	-	-
I Alojamento, restauração e similares	334	276	34	16	7	1	-	-
55 Alojamento	64	40	6	11	6	1	-	-
56 Restauração e similares	270	236	28	5	1	-	-	-
J Actividades de informação e de comunicação	47	33	7	4	3	-	-	-
K Actividades financeiras e de seguros	79	62	12	3	1	1	-	-
L Actividades imobiliárias	49	45	3	1	-	-	-	-
M Actividades de consultoria, científicas e técnicas	155	140	7	7	1	-	-	-
N Actividades administrativas e serviços de apoio	88	63	15	5	2	2	1	-
O Adm. pública, defesa, segurança social obrigatória	19	16	2	-	1	-	-	-
P Educação	33	24	5	3	1	-	-	-
Q Actividades de saúde humana e apoio social	209	162	28	12	5	1	1	-
R Actividades artísticas, desportivas e recreativas	52	48	2	2	-	-	-	-
S Outras actividades de serviços	175	163	8	4	-	-	-	-
U Organismos internacionais e extra-territoriais	1	1	-	-	-	-	-	-

NÚMERO DE PESSOAS AO SERVIÇO NOS ESTABELECIMENTOS, POR ACTIVIDADES, SEGUNDO A DIMENSÃO DO ESTABELECIMENTO, NO CONCELHO DE PONTA DELGADA
QUADRO 72

ESCALÃO DE DIMENSÃO (Pessoas)	TOTAL	< 10	10 a 19	20 a 49	50 a 99	100 a 199	200 a 499	500 e +
ACTIVIDADES (CAE - Rev. 3)								
TOTAL	20 413	6 446	3 449	3 917	3 409	1 643	1 549	-
A Agricultura, produção animal, caça, floresta e pesca	666	359	133	174	-	-	-	-
01/02 Agricultura, produção animal, caça, silvicultura	534	345	93	96	-	-	-	-
03 Pesca e aquicultura	132	14	40	78	-	-	-	-
B Indústrias extractivas	10	10	-	-	-	-	-	-
C Indústrias transformadoras	1 683	342	336	239	577	189	-	-
10/11 Indústrias alimentares e das bebidas	866	126	154	128	269	189	-	-
12 Indústria do tabaco	140	-	-	-	140	-	-	-
13/15 Fabricação de têxteis, indústria do vestuário e couro	31	20	11	-	-	-	-	-
16 Indústria da madeira, da cortiça, cestaria, espartaria	34	34	-	-	-	-	-	-
17 Fabricação de pasta, de papel, cartão e seus artigos	-	-	-	-	-	-	-	-
18 Impressão e reprodução de suportes gravados	118	18	33	67	-	-	-	-
19/21 Coque, produtos químicos e farmacêuticos	-	-	-	-	-	-	-	-
22/23 Artigos de borracha, matérias plásticas e não metálicos	97	13	40	44	-	-	-	-
24/25 Indústrias metalúrgicas de base, produtos metálicos	343	77	98	-	168	-	-	-
26/27 Fab. equip. informáticos, electrónica, óptica, eléctricos	4	4	-	-	-	-	-	-
28 Fabricação de máquinas e equipamentos, n.e.	3	3	-	-	-	-	-	-
29/30 Fabricação de veículos e outro equipam. de transporte	-	-	-	-	-	-	-	-
31 Fabricação de mobiliário e colchões	16	16	-	-	-	-	-	-
32 Outras indústrias transformadoras	17	17	-	-	-	-	-	-
33 Reparação, manutenção e instalação de máquinas	14	14	-	-	-	-	-	-
D Electricidade, gás, vapor, água quente e fria, ar frio	283	20	10	20	73	160	-	-
E Distribuição de água, saneamento, resíduos	36	10	26	-	-	-	-	-
36 Captação, tratamento e distribuição de água	-	-	-	-	-	-	-	-
37/39 Tratamento águas residuais, elim. resíduos, descontam.	36	10	26	-	-	-	-	-
F Construção	1 906	344	335	630	420	177	-	-
G Comércio, reparação de veículos automóveis	5 050	2 239	876	919	518	194	304	-
45 Comércio, manutenção e reparação de veículos	794	297	126	250	121	-	-	-
46 Comércio por grosso, excepto de veículos	1 334	460	405	416	53	-	-	-
47 Comércio a retalho, excepto de veículos	2 922	1 482	345	253	344	194	304	-
H Transportes e armazenagem	1 719	235	110	180	399	316	479	-
49 Transportes terrestres	492	116	17	26	333	-	-	-
50 Transportes por água	53	6	13	34	-	-	-	-
51 Transportes aéreos	665	-	-	-	-	186	479	-
52 Armazenamento, actividades auxiliares dos transportes	483	97	70	120	66	130	-	-
53 Actividades postais e de courrier	26	16	10	-	-	-	-	-
I Alojamento, restauração e similares	2 231	784	442	451	447	107	-	-
55 Alojamento	978	91	77	320	383	107	-	-
56 Restauração e similares	1 253	693	365	131	64	-	-	-
J Actividades de informação e de comunicação	569	110	88	147	224	-	-	-
K Actividades financeiras e de seguros	740	224	152	115	72	177	-	-
L Actividades imobiliárias	177	112	45	20	-	-	-	-
M Actividades de consultoria, científicas e técnicas	749	342	93	240	74	-	-	-
N Actividades administrativas e serviços de apoio	1 401	232	216	154	119	218	462	-
O Adm. pública, defesa, segurança social obrigatória	156	46	22	-	88	-	-	-
P Educação	285	73	70	73	69	-	-	-
Q Actividades de saúde humana e apoio social	1 928	460	371	359	329	105	304	-
R Actividades artísticas, desportivas e recreativas	200	91	24	85	-	-	-	-
S Outras actividades de serviços	623	412	100	111	-	-	-	-
U Organismos internacionais e extra-territoriais	1	1	-	-	-	-	-	-

NÚMERO DE EMPRESAS, POR ACTIVIDADES, SEGUNDO OS ESCALÕES DE VOLUME DE VENDAS DA EMPRESA, NO CONCELHO DE PONTA DELGADA
QUADRO 73

ESCALÕES (Milhares de Euros)	TOTAL	< 50	50 a 149	150 a 499	500 a 999	1.000 a 4.999	5.000 a 24.999	25.000 a 499.999	500.000 e +	Ignorado /não se aplica
ACTIVIDADES (CAE - Rev. 3)										
TOTAL	1 928
A AGRICULTURA, CAÇA, PESCA	202	30	66	60	8	9	-	1	-	28
B INDÚSTRIAS EXTRACTIVAS	2
C INDÚSTRIAS TRANSFORMADORAS	119	12	29	32	15	15	6	2	-	8
D ELECTRICIDADE, GÁS, AR FRIO	4	-	-	-	-	1	1	1	-	1
E DISTRIBUIÇÃO DE ÁGUA, RESÍDUOS	5	-	3	-	1	1	-	-	-	-
F CONSTRUÇÃO	134	23	23	37	19	10	6	4	-	12
G COMÉRCIO	525	46	93	160	74	99	19	9	-	25
H TRANSPORTES E ARMAZENAGEM	79	24	9	15	6	16	6	2	-	1
I ALOJAMENTO, RESTAURAÇÃO	245	45	67	71	17	15	3	-	-	27
J ACTIVIDADES DE INFORMAÇÃO	30	8	4	8	3	4	2	-	-	1
K ACTIVIDADES FINANCEIRAS	17	1	3	6	3	-	1	2	-	1
L ACTIVIDADES IMOBILIÁRIAS	42	6	13	12	6	2	1	-	-	2
M ACTIVIDADES DE CONSULTORIA	140	39	43	27	5	12	-	-	-	14
N ACTIVIDADES ADMINISTRATIVAS	54	8	10	14	6	7	2	1	-	6
O ADMINISTRAÇÃO PÚBLICA	17	2	-	-	-	-	-	-	-	15
P EDUCAÇÃO	20	6	3	4	-	2	-	-	-	5
Q ACTIVIDADES DE SAÚDE HUMANA	123	16	34	27	8	3	-	-	-	35
R ACTIVIDADES ARTÍSTICAS	43	9	13	4	2	1	-	-	-	14
S OUTRAS ACTIVIDADES DE SERVIÇOS	126	29	25	12	3	-	-	-	-	57
U ORGANISMOS INTERNACIONAIS	1

NÚMERO DE EMPRESAS, POR ACTIVIDADES, SEGUNDO A ANTIGUIDADE DA EMPRESA, NO CONCELHO DE PONTA DELGADA						QUADRO 74	
ESCALÃO DE DIMENSÃO (Pessoas)	TOTAL	< 1	1 a 4	5 a 9	10 a 19	20 a 49	50 e +
ACTIVIDADES (CAE - Rev. 3)							
TOTAL	1 928	82	433	434	487	414	78
A Agricultura, produção animal, caça, floresta e pesca	202	6	16	31	90	57	2
01/02 Agricultura, produção animal, caça, silvicultura	191	6	14	30	83	56	2
03 Pesca e aquicultura	11	-	2	1	7	1	-
B Indústrias extractivas	2	-	-	1	1	-	-
C Indústrias transformadoras	119	3	26	20	28	35	7
10/11 Indústrias alimentares e das bebidas	47	2	12	4	9	16	4
12 Indústria do tabaco	1	-	-	-	1	-	-
13/15 Fabricação de têxteis, indústria do vestuário e couro	4	-	-	2	1	-	1
16 Indústria da madeira, da cortiça, cestaria, espartaria	10	-	1	3	3	3	-
17 Fabricação de pasta, de papel, cartão e seus artigos	-	-	-	-	-	-	-
18 Impressão e reprodução de suportes gravados	8	-	1	-	2	3	2
19/21 Coque, produtos químicos e farmacêuticos	-	-	-	-	-	-	-
22/23 Artigos de borracha, matérias plásticas e não metálicos	7	-	-	-	4	3	-
24/25 Indústrias metalúrgicas de base, produtos metálicos	26	-	8	7	4	7	-
26/27 Fab. equip. informáticos, electrónica, óptica, eléctricos	1	-	1	-	-	-	-
28 Fabricação de máquinas e equipamentos, n.e.	1	-	-	1	-	-	-
29/30 Fabricação de veículos e outro equipam. de transporte	-	-	-	-	-	-	-
31 Fabricação de mobiliário e colchões	5	-	2	-	1	2	-
32 Outras indústrias transformadoras	6	-	1	2	2	1	-
33 Reparação, manutenção e instalação de máquinas	3	1	-	1	1	-	-
D Electricidade, gás, vapor, água quente e fria, ar frio	4	-	1	-	1	1	1
E Distribuição de água, saneamento, resíduos	5	-	1	3	1	-	-
36 Captação, tratamento e distribuição de água	-	-	-	-	-	-	-
37/39 Tratamento águas residuais, elim. resíduos, descontam.	5	-	1	3	1	-	-
F Construção	134	8	44	44	22	15	1
G Comércio, reparação de veículos automóveis	525	15	123	103	125	134	25
45 Comércio, manutenção e reparação de veículos	88	4	22	20	20	19	3
46 Comércio por grosso, excepto de veículos	131	3	24	25	30	41	8
47 Comércio a retalho, excepto de veículos	306	8	77	58	75	74	14
H Transportes e armazenagem	79	1	7	29	17	18	7
49 Transportes terrestres	45	1	4	21	5	8	6
50 Transportes por água	5	-	1	2	-	1	1
51 Transportes aéreos	2	-	-	-	1	1	-
52 Armazenamento, actividades auxiliares dos transportes	26	-	2	6	10	8	-
53 Actividades postais e de courier	1	-	-	-	1	-	-
I Alojamento, restauração e similares	245	19	71	57	52	44	2
55 Alojamento	56	1	9	14	17	14	1
56 Restauração e similares	189	18	62	43	35	30	1
J Actividades de informação e de comunicação	30	1	8	8	7	4	2
K Actividades financeiras e de seguros	17	-	1	9	2	3	2
L Actividades imobiliárias	42	-	13	18	5	4	2
M Actividades de consultoria, científicas e técnicas	140	10	36	24	47	20	3
N Actividades administrativas e serviços de apoio	54	5	14	14	11	7	3
O Adm. pública, defesa, segurança social obrigatória	17	-	2	2	3	8	2
P Educação	20	-	3	8	7	2	-
Q Actividades de saúde humana e apoio social	123	1	24	23	36	29	10
R Actividades artísticas, desportivas e recreativas	43	5	11	12	7	5	3
S Outras actividades de serviços	126	8	32	28	24	28	6
U Organismos internacionais e extra-territoriais	1	-	-	-	1	-	-

LAGOA

**NÚMERO DE EMPRESAS, POR ACTIVIDADES, SEGUNDO A DIMENSÃO DA EMPRESA,
NO CONCELHO DE LAGOA**
QUADRO 75

ESCALÃO DE DIMENSÃO (Pessoas)	TOTAL	< 10	10 a 19	20 a 49	50 a 99	100 a 199	200 a 499	500 e +
ACTIVIDADES (CAE - Rev. 3)								
TOTAL	300	243	34	18	5	-	-	-
A Agricultura, produção animal, caça, floresta e pesca	58	53	5	-	-	-	-	-
01/02 Agricultura, produção animal, caça, silvicultura	45	44	1	-	-	-	-	-
03 Pesca e aquicultura	13	9	4	-	-	-	-	-
B Indústrias extractivas	-	-	-	-	-	-	-	-
C Indústrias transformadoras	27	20	3	3	1	-	-	-
10/11 Indústrias alimentares e das bebidas	10	6	1	2	1	-	-	-
12 Indústria do tabaco	-	-	-	-	-	-	-	-
13/15 Fabricação de têxteis, indústria do vestuário e couro	2	2	-	-	-	-	-	-
16 Indústria da madeira, da cortiça, cestaria, espartaria	-	-	-	-	-	-	-	-
17 Fabricação de pasta, de papel, cartão e seus artigos	-	-	-	-	-	-	-	-
18 Impressão e reprodução de suportes gravados	1	1	-	-	-	-	-	-
19/21 Coque, produtos químicos e farmacêuticos	-	-	-	-	-	-	-	-
22/23 Artigos de borracha, matérias plásticas e não metálicos	1	-	1	-	-	-	-	-
24/25 Indústrias metalúrgicas de base, produtos metálicos	8	7	-	1	-	-	-	-
26/27 Fab. equip. informáticos, electrónica, óptica, eléctricos	2	2	-	-	-	-	-	-
28 Fabricação de máquinas e equipamentos, n.e.	1	-	1	-	-	-	-	-
29/30 Fabricação de veículos e outro equipam. de transporte	-	-	-	-	-	-	-	-
31 Fabricação de mobiliário e colchões	-	-	-	-	-	-	-	-
32 Outras indústrias transformadoras	1	1	-	-	-	-	-	-
33 Reparação, manutenção e instalação de máquinas	1	1	-	-	-	-	-	-
D Electricidade, gás, vapor, água quente e fria, ar frio	-	-	-	-	-	-	-	-
E Distribuição de água, saneamento, resíduos	-	-	-	-	-	-	-	-
36 Captação, tratamento e distribuição de água	-	-	-	-	-	-	-	-
37/39 Tratamento águas residuais, elim. resíduos, descontam.	-	-	-	-	-	-	-	-
F Construção	34	22	6	5	1	-	-	-
G Comércio, reparação de veículos automóveis	83	69	10	3	1	-	-	-
45 Comércio, manutenção e reparação de veículos	9	7	1	1	-	-	-	-
46 Comércio por grosso, excepto de veículos	17	11	4	1	1	-	-	-
47 Comércio a retalho, excepto de veículos	57	51	5	1	-	-	-	-
H Transportes e armazenagem	8	5	2	1	-	-	-	-
49 Transportes terrestres	6	4	1	1	-	-	-	-
50 Transportes por água	-	-	-	-	-	-	-	-
51 Transportes aéreos	-	-	-	-	-	-	-	-
52 Armazenamento, actividades auxiliares dos transportes	2	1	1	-	-	-	-	-
53 Actividades postais e de courier	-	-	-	-	-	-	-	-
I Alojamento, restauração e similares	38	33	4	-	1	-	-	-
55 Alojamento	6	5	-	-	1	-	-	-
56 Restauração e similares	32	28	4	-	-	-	-	-
J Actividades de informação e de comunicação	2	2	-	-	-	-	-	-
K Actividades financeiras e de seguros	1	-	1	-	-	-	-	-
L Actividades imobiliárias	4	4	-	-	-	-	-	-
M Actividades de consultoria, científicas e técnicas	6	6	-	-	-	-	-	-
N Actividades administrativas e serviços de apoio	6	4	-	1	1	-	-	-
O Adm. pública, defesa, segurança social obrigatória	3	2	1	-	-	-	-	-
P Educação	2	1	-	1	-	-	-	-
Q Actividades de saúde humana e apoio social	11	5	2	4	-	-	-	-
R Actividades artísticas, desportivas e recreativas	5	5	-	-	-	-	-	-
S Outras actividades de serviços	12	12	-	-	-	-	-	-
U Organismos internacionais e extra-territoriais	-	-	-	-	-	-	-	-

**NÚMERO DE PESSOAS AO SERVIÇO NAS EMPRESAS, POR ACTIVIDADES,
SEGUNDO A DIMENSÃO DA EMPRESA, NO CONCELHO DE LAGOA**

QUADRO 76

ESCALÃO DE DIMENSÃO (Pessoas)	TOTAL	< 10	10 a 19	20 a 49	50 a 99	100 a 199	200 a 499	500 e +
ACTIVIDADES (CAE - Rev. 3)								
TOTAL	2 134	717	418	619	380	-	-	-
A Agricultura, produção animal, caça, floresta e pesca	176	110	66	-	-	-	-	-
01/02 Agricultura, produção animal, caça, silvicultura	86	75	11	-	-	-	-	-
03 Pesca e aquicultura	90	35	55	-	-	-	-	-
B Indústrias extractivas	-	-	-	-	-	-	-	-
C Indústrias transformadoras	313	82	38	104	89	-	-	-
10/11 Indústrias alimentares e das bebidas	196	25	11	71	89	-	-	-
12 Indústria do tabaco	-	-	-	-	-	-	-	-
13/15 Fabricação de têxteis, indústria do vestuário e couro	6	6	-	-	-	-	-	-
16 Indústria da madeira, da cortiça, cestaria, espartaria	-	-	-	-	-	-	-	-
17 Fabricação de pasta, de papel, cartão e seus artigos	-	-	-	-	-	-	-	-
18 Impressão e reprodução de suportes gravados	3	3	-	-	-	-	-	-
19/21 Coque, produtos químicos e farmacêuticos	-	-	-	-	-	-	-	-
22/23 Artigos de borracha, matérias plásticas e não metálicos	13	-	13	-	-	-	-	-
24/25 Indústrias metalúrgicas de base, produtos metálicos	59	26	-	33	-	-	-	-
26/27 Fab. equip. informáticos, electrónica, óptica, eléctricos	15	15	-	-	-	-	-	-
28 Fabricação de máquinas e equipamentos, n.e.	14	-	14	-	-	-	-	-
29/30 Fabricação de veículos e outro equipam. de transporte	-	-	-	-	-	-	-	-
31 Fabricação de mobiliário e colchões	-	-	-	-	-	-	-	-
32 Outras indústrias transformadoras	3	3	-	-	-	-	-	-
33 Reparação, manutenção e instalação de máquinas	4	4	-	-	-	-	-	-
D Electricidade, gás, vapor, água quente e fria, ar frio	-	-	-	-	-	-	-	-
E Distribuição de água, saneamento, resíduos	-	-	-	-	-	-	-	-
36 Captação, tratamento e distribuição de água	-	-	-	-	-	-	-	-
37/39 Tratamento águas residuais, elim. resíduos, descontam.	-	-	-	-	-	-	-	-
F Construção	414	83	76	171	84	-	-	-
G Comércio, reparação de veículos automóveis	489	184	125	113	67	-	-	-
45 Comércio, manutenção e reparação de veículos	82	22	16	44	-	-	-	-
46 Comércio por grosso, excepto de veículos	179	34	47	31	67	-	-	-
47 Comércio a retalho, excepto de veículos	228	128	62	38	-	-	-	-
H Transportes e armazenagem	88	22	21	45	-	-	-	-
49 Transportes terrestres	71	16	10	45	-	-	-	-
50 Transportes por água	-	-	-	-	-	-	-	-
51 Transportes aéreos	-	-	-	-	-	-	-	-
52 Armazenamento, actividades auxiliares dos transportes	17	6	11	-	-	-	-	-
53 Actividades postais e de courier	-	-	-	-	-	-	-	-
I Alojamento, restauração e similares	228	122	43	-	63	-	-	-
55 Alojamento	83	20	-	-	63	-	-	-
56 Restauração e similares	145	102	43	-	-	-	-	-
J Actividades de informação e de comunicação	9	9	-	-	-	-	-	-
K Actividades financeiras e de seguros	10	-	10	-	-	-	-	-
L Actividades imobiliárias	14	14	-	-	-	-	-	-
M Actividades de consultoria, científicas e técnicas	18	18	-	-	-	-	-	-
N Actividades administrativas e serviços de apoio	116	8	-	31	77	-	-	-
O Adm. pública, defesa, segurança social obrigatória	18	4	14	-	-	-	-	-
P Educação	38	2	-	36	-	-	-	-
Q Actividades de saúde humana e apoio social	166	22	25	119	-	-	-	-
R Actividades artísticas, desportivas e recreativas	12	12	-	-	-	-	-	-
S Outras actividades de serviços	25	25	-	-	-	-	-	-
U Organismos internacionais e extra-territoriais	-	-	-	-	-	-	-	-

NÚMERO DE ESTABELECIMENTOS, POR ACTIVIDADES, SEGUNDO A DIMENSÃO DO ESTABELECIMENTO, NO CONCELHO DE LAGOA
QUADRO 77

ESCALÃO DE DIMENSÃO (Pessoas)	TOTAL	< 10	10 a 19	20 a 49	50 a 99	100 a 199	200 a 499	500 e +
ACTIVIDADES (CAE - Rev. 3)								
TOTAL	400	336	39	19	5	1	-	-
A Agricultura, produção animal, caça, floresta e pesca	64	58	5	1	-	-	-	-
01/02 Agricultura, produção animal, caça, silvicultura	49	47	1	1	-	-	-	-
03 Pesca e aquicultura	15	11	4	-	-	-	-	-
B Indústrias extractivas	-	-	-	-	-	-	-	-
C Indústrias transformadoras	38	26	6	5	1	-	-	-
10/11 Indústrias alimentares e das bebidas	15	9	2	3	1	-	-	-
12 Indústria do tabaco	-	-	-	-	-	-	-	-
13/15 Fabricação de têxteis, indústria do vestuário e couro	2	2	-	-	-	-	-	-
16 Indústria da madeira, da cortiça, cestaria, espartaria	1	-	1	-	-	-	-	-
17 Fabricação de pasta, de papel, cartão e seus artigos	-	-	-	-	-	-	-	-
18 Impressão e reprodução de suportes gravados	1	1	-	-	-	-	-	-
19/21 Coque, produtos químicos e farmacêuticos	-	-	-	-	-	-	-	-
22/23 Artigos de borracha, matérias plásticas e não metálicos	2	1	1	-	-	-	-	-
24/25 Indústrias metalúrgicas de base, produtos metálicos	10	9	-	1	-	-	-	-
26/27 Fab. equip. informáticos, electrónica, óptica, eléctricos	3	2	1	-	-	-	-	-
28 Fabricação de máquinas e equipamentos, n.e.	1	-	1	-	-	-	-	-
29/30 Fabricação de veículos e outro equipam. de transporte	-	-	-	-	-	-	-	-
31 Fabricação de mobiliário e colchões	1	-	-	1	-	-	-	-
32 Outras indústrias transformadoras	1	1	-	-	-	-	-	-
33 Reparação, manutenção e instalação de máquinas	1	1	-	-	-	-	-	-
D Electricidade, gás, vapor, água quente e fria, ar frio	-	-	-	-	-	-	-	-
E Distribuição de água, saneamento, resíduos	1	-	1	-	-	-	-	-
36 Captação, tratamento e distribuição de água	-	-	-	-	-	-	-	-
37/39 Tratamento águas residuais, elim. resíduos, descontam.	1	-	1	-	-	-	-	-
F Construção	41	26	9	5	1	-	-	-
G Comércio, reparação de veículos automóveis	113	101	7	3	1	1	-	-
45 Comércio, manutenção e reparação de veículos	12	10	1	1	-	-	-	-
46 Comércio por grosso, excepto de veículos	25	20	3	1	1	-	-	-
47 Comércio a retalho, excepto de veículos	76	71	3	1	-	1	-	-
H Transportes e armazenagem	10	6	2	2	-	-	-	-
49 Transportes terrestres	6	4	1	1	-	-	-	-
50 Transportes por água	-	-	-	-	-	-	-	-
51 Transportes aéreos	-	-	-	-	-	-	-	-
52 Armazenamento, actividades auxiliares dos transportes	2	1	1	-	-	-	-	-
53 Actividades postais e de courier	2	1	-	1	-	-	-	-
I Alojamento, restauração e similares	46	41	4	-	1	-	-	-
55 Alojamento	7	5	1	-	1	-	-	-
56 Restauração e similares	39	36	3	-	-	-	-	-
J Actividades de informação e de comunicação	2	2	-	-	-	-	-	-
K Actividades financeiras e de seguros	11	11	-	-	-	-	-	-
L Actividades imobiliárias	4	4	-	-	-	-	-	-
M Actividades de consultoria, científicas e técnicas	6	6	-	-	-	-	-	-
N Actividades administrativas e serviços de apoio	7	5	-	1	1	-	-	-
O Adm. pública, defesa, segurança social obrigatória	3	3	-	-	-	-	-	-
P Educação	3	2	-	1	-	-	-	-
Q Actividades de saúde humana e apoio social	30	24	5	1	-	-	-	-
R Actividades artísticas, desportivas e recreativas	6	6	-	-	-	-	-	-
S Outras actividades de serviços	15	15	-	-	-	-	-	-
U Organismos internacionais e extra-territoriais	-	-	-	-	-	-	-	-

NÚMERO DE PESSOAS AO SERVIÇO NOS ESTABELECIMENTOS, POR ACTIVIDADES, SEGUNDO A DIMENSÃO DO ESTABELECIMENTO, NO CONCELHO DE LAGOA
QUADRO 78

ESCALÃO DE DIMENSÃO (Pessoas)	TOTAL	< 10	10 a 19	20 a 49	50 a 99	100 a 199	200 a 499	500 e +
ACTIVIDADES (CAE - Rev. 3)								
TOTAL	2 531	876	506	660	369	120	-	-
A Agricultura, produção animal, caça, floresta e pesca	205	112	66	27	-	-	-	-
01/02 Agricultura, produção animal, caça, silvicultura	111	73	11	27	-	-	-	-
03 Pesca e aquicultura	94	39	55	-	-	-	-	-
B Indústrias extractivas	-	-	-	-	-	-	-	-
C Indústrias transformadoras	457	92	81	194	90	-	-	-
10/11 Indústrias alimentares e das bebidas	262	35	24	113	90	-	-	-
12 Indústria do tabaco	-	-	-	-	-	-	-	-
13/15 Fabricação de têxteis, indústria do vestuário e couro	2	2	-	-	-	-	-	-
16 Indústria da madeira, da cortiça, cestaria, espartaria	17	-	17	-	-	-	-	-
17 Fabricação de pasta, de papel, cartão e seus artigos	-	-	-	-	-	-	-	-
18 Impressão e reprodução de suportes gravados	3	3	-	-	-	-	-	-
19/21 Coque, produtos químicos e farmacêuticos	-	-	-	-	-	-	-	-
22/23 Artigos de borracha, matérias plásticas e não metálicos	16	3	13	-	-	-	-	-
24/25 Indústrias metalúrgicas de base, produtos metálicos	61	28	-	33	-	-	-	-
26/27 Fab. equip. informáticos, electrónica, óptica, eléctricos	28	15	13	-	-	-	-	-
28 Fabricação de máquinas e equipamentos, n.e.	14	-	14	-	-	-	-	-
29/30 Fabricação de veículos e outro equipam. de transporte	-	-	-	-	-	-	-	-
31 Fabricação de mobiliário e colchões	48	-	-	48	-	-	-	-
32 Outras indústrias transformadoras	3	3	-	-	-	-	-	-
33 Reparação, manutenção e instalação de máquinas	3	3	-	-	-	-	-	-
D Electricidade, gás, vapor, água quente e fria, ar frio	-	-	-	-	-	-	-	-
E Distribuição de água, saneamento, resíduos	17	-	17	-	-	-	-	-
36 Captação, tratamento e distribuição de água	-	-	-	-	-	-	-	-
37/39 Tratamento águas residuais, elim. resíduos, descontam.	17	-	17	-	-	-	-	-
F Construção	458	92	113	174	79	-	-	-
G Comércio, reparação de veículos automóveis	627	235	98	107	67	120	-	-
45 Comércio, manutenção e reparação de veículos	81	22	16	43	-	-	-	-
46 Comércio por grosso, excepto de veículos	198	56	44	31	67	-	-	-
47 Comércio a retalho, excepto de veículos	348	157	38	33	-	120	-	-
H Transportes e armazenagem	109	23	20	66	-	-	-	-
49 Transportes terrestres	71	16	10	45	-	-	-	-
50 Transportes por água	-	-	-	-	-	-	-	-
51 Transportes aéreos	-	-	-	-	-	-	-	-
52 Armazenamento, actividades auxiliares dos transportes	16	6	10	-	-	-	-	-
53 Actividades postais e de courrier	22	1	-	21	-	-	-	-
I Alojamento, restauração e similares	207	109	42	-	56	-	-	-
55 Alojamento	85	19	10	-	56	-	-	-
56 Restauração e similares	122	90	32	-	-	-	-	-
J Actividades de informação e de comunicação	9	9	-	-	-	-	-	-
K Actividades financeiras e de seguros	38	38	-	-	-	-	-	-
L Actividades imobiliárias	8	8	-	-	-	-	-	-
M Actividades de consultoria, científicas e técnicas	18	18	-	-	-	-	-	-
N Actividades administrativas e serviços de apoio	118	10	-	31	77	-	-	-
O Adm. pública, defesa, segurança social obrigatória	13	13	-	-	-	-	-	-
P Educação	40	4	-	36	-	-	-	-
Q Actividades de saúde humana e apoio social	163	69	69	25	-	-	-	-
R Actividades artísticas, desportivas e recreativas	15	15	-	-	-	-	-	-
S Outras actividades de serviços	29	29	-	-	-	-	-	-
U Organismos internacionais e extra-territoriais	-	-	-	-	-	-	-	-

NÚMERO DE EMPRESAS, POR ACTIVIDADES, SEGUNDO OS ESCALÕES DE VOLUME DE VENDAS DA EMPRESA, NO CONCELHO DE LAGOA
QUADRO 79

ESCALÕES (Milhares de Euros)	TOTAL	< 50	50 a 149	150 a 499	500 a 999	1.000 a 4.999	5.000 a 24.999	25.000 a 499.999	500.000 e +	Ignorado /não se aplica
ACTIVIDADES (CAE - Rev. 3)										
TOTAL	300
A AGRICULTURA, CAÇA, PESCA	58	14	28	7	1	2	-	-	-	6
B INDÚSTRIAS EXTRACTIVAS	-	-	-	-	-	-	-	-	-	-
C INDÚSTRIAS TRANSFORMADORAS	27	2	8	10	1	2	3	-	-	1
D ELECTRICIDADE, GÁS, AR FRIO	-	-	-	-	-	-	-	-	-	-
E DISTRIBUIÇÃO DE ÁGUA, RESÍDUOS	-	-	-	-	-	-	-	-	-	-
F CONSTRUÇÃO	34	8	3	13	4	4	1	-	-	1
G COMÉRCIO	83	11	17	21	9	16	2	-	-	7
H TRANSPORTES E ARMAZENAGEM	8	2	2	1	1	2	-	-	-	-
I ALOJAMENTO, RESTAURAÇÃO	38	3	14	18	-	1	-	-	-	2
J ACTIVIDADES DE INFORMAÇÃO	2
K ACTIVIDADES FINANCEIRAS	1
L ACTIVIDADES IMOBILIÁRIAS	4	2	2	-	-	-	-	-	-	-
M ACTIVIDADES DE CONSULTORIA	6	1	3	1	-	1	-	-	-	-
N ACTIVIDADES ADMINISTRATIVAS	6	3	1	1	1	-	-	-	-	-
O ADMINISTRAÇÃO PÚBLICA	3	-	-	-	-	-	-	-	-	3
P EDUCAÇÃO	2
Q ACTIVIDADES DE SAÚDE HUMANA	11	1	1	2	-	-	-	-	-	7
R ACTIVIDADES ARTÍSTICAS	5	3	-	-	1	-	-	-	-	1
S OUTRAS ACTIVIDADES DE SERVIÇOS	12	5	2	-	1	-	-	-	-	4
U ORGANISMOS INTERNACIONAIS	-	-	-	-	-	-	-	-	-	-

NÚMERO DE EMPRESAS, POR ACTIVIDADES, SEGUNDO A ANTIGUIDADE DA EMPRESA, NO CONCELHO DE LAGOA						QUADRO 80	
ESCALÃO DE DIMENSÃO (Pessoas)	TOTAL	< 1	1 a 4	5 a 9	10 a 19	20 a 49	50 e +
ACTIVIDADES (CAE - Rev. 3)							
TOTAL	300	10	77	69	77	61	6
A Agricultura, produção animal, caça, floresta e pesca	58	-	7	11	26	14	-
01/02 Agricultura, produção animal, caça, silvicultura	45	-	3	7	21	14	-
03 Pesca e aquicultura	13	-	4	4	5	-	-
B Indústrias extractivas	-	-	-	-	-	-	-
C Indústrias transformadoras	27	1	1	13	6	6	-
10/11 Indústrias alimentares e das bebidas	10	1	-	3	4	2	-
12 Indústria do tabaco	-	-	-	-	-	-	-
13/15 Fabricação de têxteis, indústria do vestuário e couro	2	-	-	2	-	-	-
16 Indústria da madeira, da cortiça, cestaria, espartaria	-	-	-	-	-	-	-
17 Fabricação de pasta, de papel, cartão e seus artigos	-	-	-	-	-	-	-
18 Impressão e reprodução de suportes gravados	1	-	-	1	-	-	-
19/21 Coque, produtos químicos e farmacêuticos	-	-	-	-	-	-	-
22/23 Artigos de borracha, matérias plásticas e não metálicos	1	-	-	-	-	1	-
24/25 Indústrias metalúrgicas de base, produtos metálicos	8	-	1	5	2	-	-
26/27 Fab. equip. informáticos, electrónica, óptica, eléctricos	2	-	-	-	-	2	-
28 Fabricação de máquinas e equipamentos, n.e.	1	-	-	1	-	-	-
29/30 Fabricação de veículos e outro equipam. de transporte	-	-	-	-	-	-	-
31 Fabricação de mobiliário e colchões	-	-	-	-	-	-	-
32 Outras indústrias transformadoras	1	-	-	-	-	1	-
33 Reparação, manutenção e instalação de máquinas	1	-	-	1	-	-	-
D Electricidade, gás, vapor, água quente e fria, ar frio	-	-	-	-	-	-	-
E Distribuição de água, saneamento, resíduos	-	-	-	-	-	-	-
36 Captação, tratamento e distribuição de água	-	-	-	-	-	-	-
37/39 Tratamento águas residuais, elim. resíduos, descontam.	-	-	-	-	-	-	-
F Construção	34	1	15	12	3	3	-
G Comércio, reparação de veículos automóveis	83	6	24	11	22	19	1
45 Comércio, manutenção e reparação de veículos	9	-	4	1	3	1	-
46 Comércio por grosso, excepto de veículos	17	2	7	2	3	3	-
47 Comércio a retalho, excepto de veículos	57	4	13	8	16	15	1
H Transportes e armazenagem	8	-	-	3	-	4	1
49 Transportes terrestres	6	-	-	3	-	2	1
50 Transportes por água	-	-	-	-	-	-	-
51 Transportes aéreos	-	-	-	-	-	-	-
52 Armazenamento, actividades auxiliares dos transportes	2	-	-	-	-	2	-
53 Actividades postais e de courier	-	-	-	-	-	-	-
I Alojamento, restauração e similares	38	2	13	9	9	5	-
55 Alojamento	6	1	1	2	1	1	-
56 Restauração e similares	32	1	12	7	8	4	-
J Actividades de informação e de comunicação	2	-	2	-	-	-	-
K Actividades financeiras e de seguros	1	-	-	-	-	1	-
L Actividades imobiliárias	4	-	2	1	-	1	-
M Actividades de consultoria, científicas e técnicas	6	-	2	1	2	1	-
N Actividades administrativas e serviços de apoio	6	-	4	1	1	-	-
O Adm. pública, defesa, segurança social obrigatória	3	-	-	-	-	1	2
P Educação	2	-	-	-	-	2	-
Q Actividades de saúde humana e apoio social	11	-	1	2	6	2	-
R Actividades artísticas, desportivas e recreativas	5	-	3	1	-	-	1
S Outras actividades de serviços	12	-	3	4	2	2	1
U Organismos internacionais e extra-territoriais	-	-	-	-	-	-	-

VILA FRANCA DO CAMPO

**NÚMERO DE EMPRESAS, POR ACTIVIDADES, SEGUNDO A DIMENSÃO DA EMPRESA,
NO CONCELHO DE VILA FRANCA DO CAMPO**
QUADRO 81

ESCALÃO DE DIMENSÃO (Pessoas)	TOTAL	< 10	10 a 19	20 a 49	50 a 99	100 a 199	200 a 499	500 e +
ACTIVIDADES (CAE - Rev. 3)								
TOTAL	213	187	16	6	3	1	-	-
A Agricultura, produção animal, caça, floresta e pesca	37	36	1	-	-	-	-	-
01/02 Agricultura, produção animal, caça, silvicultura	36	35	1	-	-	-	-	-
03 Pesca e aquicultura	1	1	-	-	-	-	-	-
B Indústrias extractivas	-	-	-	-	-	-	-	-
C Indústrias transformadoras	19	15	2	2	-	-	-	-
10/11 Indústrias alimentares e das bebidas	5	4	-	1	-	-	-	-
12 Indústria do tabaco	-	-	-	-	-	-	-	-
13/15 Fabricação de têxteis, indústria do vestuário e couro	1	1	-	-	-	-	-	-
16 Indústria da madeira, da cortiça, cestaria, espartaria	5	4	-	1	-	-	-	-
17 Fabricação de pasta, de papel, cartão e seus artigos	-	-	-	-	-	-	-	-
18 Impressão e reprodução de suportes gravados	1	1	-	-	-	-	-	-
19/21 Coque, produtos químicos e farmacêuticos	-	-	-	-	-	-	-	-
22/23 Artigos de borracha, matérias plásticas e não metálicos	2	-	2	-	-	-	-	-
24/25 Indústrias metalúrgicas de base, produtos metálicos	2	2	-	-	-	-	-	-
26/27 Fab. equip. informáticos, electrónica, óptica, eléctricos	-	-	-	-	-	-	-	-
28 Fabricação de máquinas e equipamentos, n.e.	-	-	-	-	-	-	-	-
29/30 Fabricação de veículos e outro equipam. de transporte	-	-	-	-	-	-	-	-
31 Fabricação de mobiliário e colchões	2	2	-	-	-	-	-	-
32 Outras indústrias transformadoras	1	1	-	-	-	-	-	-
33 Reparação, manutenção e instalação de máquinas	-	-	-	-	-	-	-	-
D Electricidade, gás, vapor, água quente e fria, ar frio	-	-	-	-	-	-	-	-
E Distribuição de água, saneamento, resíduos	-	-	-	-	-	-	-	-
36 Captação, tratamento e distribuição de água	-	-	-	-	-	-	-	-
37/39 Tratamento águas residuais, elim. resíduos, descontam.	-	-	-	-	-	-	-	-
F Construção	34	27	4	2	1	-	-	-
G Comércio, reparação de veículos automóveis	47	41	4	1	-	1	-	-
45 Comércio, manutenção e reparação de veículos	7	7	-	-	-	-	-	-
46 Comércio por grosso, excepto de veículos	7	5	2	-	-	-	-	-
47 Comércio a retalho, excepto de veículos	33	29	2	1	-	1	-	-
H Transportes e armazenagem	8	8	-	-	-	-	-	-
49 Transportes terrestres	6	6	-	-	-	-	-	-
50 Transportes por água	1	1	-	-	-	-	-	-
51 Transportes aéreos	-	-	-	-	-	-	-	-
52 Armazenamento, actividades auxiliares dos transportes	1	1	-	-	-	-	-	-
53 Actividades postais e de courier	-	-	-	-	-	-	-	-
I Alojamento, restauração e similares	24	23	-	-	1	-	-	-
55 Alojamento	3	2	-	-	1	-	-	-
56 Restauração e similares	21	21	-	-	-	-	-	-
J Actividades de informação e de comunicação	-	-	-	-	-	-	-	-
K Actividades financeiras e de seguros	1	1	-	-	-	-	-	-
L Actividades imobiliárias	4	4	-	-	-	-	-	-
M Actividades de consultoria, científicas e técnicas	4	3	1	-	-	-	-	-
N Actividades administrativas e serviços de apoio	5	5	-	-	-	-	-	-
O Adm. pública, defesa, segurança social obrigatória	7	6	1	-	-	-	-	-
P Educação	2	1	1	-	-	-	-	-
Q Actividades de saúde humana e apoio social	6	5	-	-	1	-	-	-
R Actividades artísticas, desportivas e recreativas	5	5	-	-	-	-	-	-
S Outras actividades de serviços	10	7	2	1	-	-	-	-
U Organismos internacionais e extra-territoriais	-	-	-	-	-	-	-	-

**NÚMERO DE PESSOAS AO SERVIÇO NAS EMPRESAS, POR ACTIVIDADES,
SEGUNDO A DIMENSÃO DA EMPRESA, NO CONCELHO DE VILA FRANCA DO CAMPO**
QUADRO 82

ESCALÃO DE DIMENSÃO (Pessoas)	TOTAL	< 10	10 a 19	20 a 49	50 a 99	100 a 199	200 a 499	500 e +
ACTIVIDADES (CAE - Rev. 3)								
TOTAL	1 235	517	224	172	220	102	-	-
A Agricultura, produção animal, caça, floresta e pesca	75	65	10	-	-	-	-	-
01/02 Agricultura, produção animal, caça, silvicultura	67	57	10	-	-	-	-	-
03 Pesca e aquicultura	8	8	-	-	-	-	-	-
B Indústrias extractivas	-	-	-	-	-	-	-	-
C Indústrias transformadoras	136	44	29	63	-	-	-	-
10/11 Indústrias alimentares e das bebidas	31	6	-	25	-	-	-	-
12 Indústria do tabaco	-	-	-	-	-	-	-	-
13/15 Fabricação de têxteis, indústria do vestuário e couro	1	1	-	-	-	-	-	-
16 Indústria da madeira, da cortiça, cestaria, espartaria	53	15	-	38	-	-	-	-
17 Fabricação de pasta, de papel, cartão e seus artigos	-	-	-	-	-	-	-	-
18 Impressão e reprodução de suportes gravados	4	4	-	-	-	-	-	-
19/21 Coque, produtos químicos e farmacêuticos	-	-	-	-	-	-	-	-
22/23 Artigos de borracha, matérias plásticas e não metálicos	29	-	29	-	-	-	-	-
24/25 Indústrias metalúrgicas de base, produtos metálicos	4	4	-	-	-	-	-	-
26/27 Fab. equip. informáticos, electrónica, óptica, eléctricos	-	-	-	-	-	-	-	-
28 Fabricação de máquinas e equipamentos, n.e.	-	-	-	-	-	-	-	-
29/30 Fabricação de veículos e outro equipam. de transporte	-	-	-	-	-	-	-	-
31 Fabricação de mobiliário e colchões	10	10	-	-	-	-	-	-
32 Outras indústrias transformadoras	4	4	-	-	-	-	-	-
33 Reparação, manutenção e instalação de máquinas	-	-	-	-	-	-	-	-
D Electricidade, gás, vapor, água quente e fria, ar frio	-	-	-	-	-	-	-	-
E Distribuição de água, saneamento, resíduos	-	-	-	-	-	-	-	-
36 Captação, tratamento e distribuição de água	-	-	-	-	-	-	-	-
37/39 Tratamento águas residuais, elim. resíduos, descontam.	-	-	-	-	-	-	-	-
F Construção	311	109	55	48	99	-	-	-
G Comércio, reparação de veículos automóveis	330	142	55	31	-	102	-	-
45 Comércio, manutenção e reparação de veículos	22	22	-	-	-	-	-	-
46 Comércio por grosso, excepto de veículos	48	21	27	-	-	-	-	-
47 Comércio a retalho, excepto de veículos	260	99	28	31	-	102	-	-
H Transportes e armazenagem	19	19	-	-	-	-	-	-
49 Transportes terrestres	13	13	-	-	-	-	-	-
50 Transportes por água	1	1	-	-	-	-	-	-
51 Transportes aéreos	-	-	-	-	-	-	-	-
52 Armazenamento, actividades auxiliares dos transportes	5	5	-	-	-	-	-	-
53 Actividades postais e de courier	-	-	-	-	-	-	-	-
I Alojamento, restauração e similares	111	60	-	-	51	-	-	-
55 Alojamento	53	2	-	-	51	-	-	-
56 Restauração e similares	58	58	-	-	-	-	-	-
J Actividades de informação e de comunicação	-	-	-	-	-	-	-	-
K Actividades financeiras e de seguros	9	9	-	-	-	-	-	-
L Actividades imobiliárias	4	4	-	-	-	-	-	-
M Actividades de consultoria, científicas e técnicas	19	7	12	-	-	-	-	-
N Actividades administrativas e serviços de apoio	15	15	-	-	-	-	-	-
O Adm. pública, defesa, segurança social obrigatória	20	9	11	-	-	-	-	-
P Educação	19	2	17	-	-	-	-	-
Q Actividades de saúde humana e apoio social	79	9	-	-	70	-	-	-
R Actividades artísticas, desportivas e recreativas	15	15	-	-	-	-	-	-
S Outras actividades de serviços	73	8	35	30	-	-	-	-
U Organismos internacionais e extra-territoriais	-	-	-	-	-	-	-	-

NÚMERO DE ESTABELECIMENTOS, POR ACTIVIDADES, SEGUNDO A DIMENSÃO DO ESTABELECIMENTO, NO CONCELHO DE VILA FRANCA DO CAMPO
QUADRO 83

ESCALÃO DE DIMENSÃO (Pessoas)	TOTAL	< 10	10 a 19	20 a 49	50 a 99	100 a 199	200 a 499	500 e +
ACTIVIDADES (CAE - Rev. 3)								
TOTAL	305	278	14	9	4	-	-	-
A Agricultura, produção animal, caça, floresta e pesca	38	37	1	-	-	-	-	-
01/02 Agricultura, produção animal, caça, silvicultura	36	35	1	-	-	-	-	-
03 Pesca e aquicultura	2	2	-	-	-	-	-	-
B Indústrias extractivas	-	-	-	-	-	-	-	-
C Indústrias transformadoras	26	22	1	2	1	-	-	-
10/11 Indústrias alimentares e das bebidas	11	9	-	1	1	-	-	-
12 Indústria do tabaco	-	-	-	-	-	-	-	-
13/15 Fabricação de têxteis, indústria do vestuário e couro	1	1	-	-	-	-	-	-
16 Indústria da madeira, da cortiça, cestaria, espartaria	5	4	-	1	-	-	-	-
17 Fabricação de pasta, de papel, cartão e seus artigos	-	-	-	-	-	-	-	-
18 Impressão e reprodução de suportes gravados	1	1	-	-	-	-	-	-
19/21 Coque, produtos químicos e farmacêuticos	-	-	-	-	-	-	-	-
22/23 Artigos de borracha, matérias plásticas e não metálicos	3	2	1	-	-	-	-	-
24/25 Indústrias metalúrgicas de base, produtos metálicos	2	2	-	-	-	-	-	-
26/27 Fab. equip. informáticos, electrónica, óptica, eléctricos	-	-	-	-	-	-	-	-
28 Fabricação de máquinas e equipamentos, n.e.	-	-	-	-	-	-	-	-
29/30 Fabricação de veículos e outro equipam. de transporte	-	-	-	-	-	-	-	-
31 Fabricação de mobiliário e colchões	2	2	-	-	-	-	-	-
32 Outras indústrias transformadoras	1	1	-	-	-	-	-	-
33 Reparação, manutenção e instalação de máquinas	-	-	-	-	-	-	-	-
D Electricidade, gás, vapor, água quente e fria, ar frio	1	1	-	-	-	-	-	-
E Distribuição de água, saneamento, resíduos	-	-	-	-	-	-	-	-
36 Captação, tratamento e distribuição de água	-	-	-	-	-	-	-	-
37/39 Tratamento águas residuais, elim. resíduos, descontam.	-	-	-	-	-	-	-	-
F Construção	35	28	4	2	1	-	-	-
G Comércio, reparação de veículos automóveis	90	83	3	3	1	-	-	-
45 Comércio, manutenção e reparação de veículos	10	10	-	-	-	-	-	-
46 Comércio por grosso, excepto de veículos	12	11	1	-	-	-	-	-
47 Comércio a retalho, excepto de veículos	68	62	2	3	1	-	-	-
H Transportes e armazenagem	9	8	-	1	-	-	-	-
49 Transportes terrestres	6	6	-	-	-	-	-	-
50 Transportes por água	1	1	-	-	-	-	-	-
51 Transportes aéreos	-	-	-	-	-	-	-	-
52 Armazenamento, actividades auxiliares dos transportes	1	1	-	-	-	-	-	-
53 Actividades postais e de courier	1	-	-	1	-	-	-	-
I Alojamento, restauração e similares	29	28	-	-	1	-	-	-
55 Alojamento	3	2	-	-	1	-	-	-
56 Restauração e similares	26	26	-	-	-	-	-	-
J Actividades de informação e de comunicação	2	2	-	-	-	-	-	-
K Actividades financeiras e de seguros	9	9	-	-	-	-	-	-
L Actividades imobiliárias	4	4	-	-	-	-	-	-
M Actividades de consultoria, científicas e técnicas	4	4	-	-	-	-	-	-
N Actividades administrativas e serviços de apoio	9	9	-	-	-	-	-	-
O Adm. pública, defesa, segurança social obrigatória	7	6	1	-	-	-	-	-
P Educação	2	1	1	-	-	-	-	-
Q Actividades de saúde humana e apoio social	15	13	2	-	-	-	-	-
R Actividades artísticas, desportivas e recreativas	6	6	-	-	-	-	-	-
S Outras actividades de serviços	19	17	1	1	-	-	-	-
U Organismos internacionais e extra-territoriais	-	-	-	-	-	-	-	-

NÚMERO DE PESSOAS AO SERVIÇO NOS ESTABELECIMENTOS, POR ACTIVIDADES, SEGUNDO A DIMENSÃO DO ESTABELECIMENTO, NO CONCELHO DE VILA FRANCA DO CAMPO

QUADRO 84

ESCALÃO DE DIMENSÃO (Pessoas)	TOTAL	< 10	10 a 19	20 a 49	50 a 99	100 a 199	200 a 499	500 e +
ACTIVIDADES (CAE - Rev. 3)								
TOTAL	1 496	749	199	238	310	-	-	-
A Agricultura, produção animal, caça, floresta e pesca	72	62	10	-	-	-	-	-
01/02 Agricultura, produção animal, caça, silvicultura	62	52	10	-	-	-	-	-
03 Pesca e aquicultura	10	10	-	-	-	-	-	-
B Indústrias extractivas	-	-	-	-	-	-	-	-
C Indústrias transformadoras	222	70	15	51	86	-	-	-
10/11 Indústrias alimentares e das bebidas	124	18	-	20	86	-	-	-
12 Indústria do tabaco	-	-	-	-	-	-	-	-
13/15 Fabricação de têxteis, indústria do vestuário e couro	1	1	-	-	-	-	-	-
16 Indústria da madeira, da cortiça, cestaria, espartaria	46	15	-	31	-	-	-	-
17 Fabricação de pasta, de papel, cartão e seus artigos	-	-	-	-	-	-	-	-
18 Impressão e reprodução de suportes gravados	4	4	-	-	-	-	-	-
19/21 Coque, produtos químicos e farmacêuticos	-	-	-	-	-	-	-	-
22/23 Artigos de borracha, matérias plásticas e não metálicos	29	14	15	-	-	-	-	-
24/25 Indústrias metalúrgicas de base, produtos metálicos	4	4	-	-	-	-	-	-
26/27 Fab. equip. informáticos, electrónica, óptica, eléctricos	-	-	-	-	-	-	-	-
28 Fabricação de máquinas e equipamentos, n.e.	-	-	-	-	-	-	-	-
29/30 Fabricação de veículos e outro equipam. de transporte	-	-	-	-	-	-	-	-
31 Fabricação de mobiliário e colchões	10	10	-	-	-	-	-	-
32 Outras indústrias transformadoras	4	4	-	-	-	-	-	-
33 Reparação, manutenção e instalação de máquinas	-	-	-	-	-	-	-	-
D Electricidade, gás, vapor, água quente e fria, ar frio	1	1	-	-	-	-	-	-
E Distribuição de água, saneamento, resíduos	-	-	-	-	-	-	-	-
36 Captação, tratamento e distribuição de água	-	-	-	-	-	-	-	-
37/39 Tratamento águas residuais, elim. resíduos, descontam.	-	-	-	-	-	-	-	-
F Construção	310	107	56	48	99	-	-	-
G Comércio, reparação de veículos automóveis	426	231	40	81	74	-	-	-
45 Comércio, manutenção e reparação de veículos	24	24	-	-	-	-	-	-
46 Comércio por grosso, excepto de veículos	46	31	15	-	-	-	-	-
47 Comércio a retalho, excepto de veículos	356	176	25	81	74	-	-	-
H Transportes e armazenagem	48	15	-	33	-	-	-	-
49 Transportes terrestres	13	13	-	-	-	-	-	-
50 Transportes por água	1	1	-	-	-	-	-	-
51 Transportes aéreos	-	-	-	-	-	-	-	-
52 Armazenamento, actividades auxiliares dos transportes	1	1	-	-	-	-	-	-
53 Actividades postais e de courier	33	-	-	33	-	-	-	-
I Alojamento, restauração e similares	129	78	-	-	51	-	-	-
55 Alojamento	53	2	-	-	51	-	-	-
56 Restauração e similares	76	76	-	-	-	-	-	-
J Actividades de informação e de comunicação	4	4	-	-	-	-	-	-
K Actividades financeiras e de seguros	39	39	-	-	-	-	-	-
L Actividades imobiliárias	4	4	-	-	-	-	-	-
M Actividades de consultoria, científicas e técnicas	16	16	-	-	-	-	-	-
N Actividades administrativas e serviços de apoio	22	22	-	-	-	-	-	-
O Adm. pública, defesa, segurança social obrigatória	19	8	11	-	-	-	-	-
P Educação	19	2	17	-	-	-	-	-
Q Actividades de saúde humana e apoio social	79	46	33	-	-	-	-	-
R Actividades artísticas, desportivas e recreativas	15	15	-	-	-	-	-	-
S Outras actividades de serviços	71	29	17	25	-	-	-	-
U Organismos internacionais e extra-territoriais	-	-	-	-	-	-	-	-

NÚMERO DE EMPRESAS, POR ACTIVIDADES, SEGUNDO OS ESCALÕES DE VOLUME DE VENDAS DA EMPRESA, NO CONCELHO DE VILA FRANCA DO CAMPO

QUADRO 85

ESCALÕES (Milhares de Euros)	TOTAL	< 50	50 a 149	150 a 499	500 a 999	1.000 a 4.999	5.000 a 24.999	25.000 a 499.999	500.000 e +	Ignorado / não se aplica
ACTIVIDADES (CAE - Rev. 3)										
TOTAL	213
A AGRICULTURA, CAÇA, PESCA	37	8	16	10	-	-	-	-	-	3
B INDÚSTRIAS EXTRACTIVAS	-	-	-	-	-	-	-	-	-	-
C INDÚSTRIAS TRANSFORMADORAS	19	3	7	4	1	3	-	-	-	1
D ELECTRICIDADE, GÁS, AR FRIO	-	-	-	-	-	-	-	-	-	-
E DISTRIBUIÇÃO DE ÁGUA, RESÍDUOS	-	-	-	-	-	-	-	-	-	-
F CONSTRUÇÃO	34	8	6	10	5	3	1	-	-	1
G COMÉRCIO	47	5	13	14	4	6	3	-	-	2
H TRANSPORTES E ARMAZENAGEM	8	3	3	1	1	-	-	-	-	-
I ALOJAMENTO, RESTAURAÇÃO	24	5	13	4	-	1	-	-	-	1
J ACTIVIDADES DE INFORMAÇÃO	-	-	-	-	-	-	-	-	-	-
K ACTIVIDADES FINANCEIRAS	1
L ACTIVIDADES IMOBILIÁRIAS	4	1	1	-	-	1	-	-	-	1
M ACTIVIDADES DE CONSULTORIA	4	1	1	2	-	-	-	-	-	-
N ACTIVIDADES ADMINISTRATIVAS	5	2	2	1	-	-	-	-	-	-
O ADMINISTRAÇÃO PÚBLICA	7	-	1	-	-	-	-	-	-	6
P EDUCAÇÃO	2
Q ACTIVIDADES DE SAÚDE HUMANA	6	1	3	-	-	-	-	-	-	2
R ACTIVIDADES ARTÍSTICAS	5	-	4	-	-	-	-	-	-	1
S OUTRAS ACTIVIDADES DE SERVIÇOS	10	3	-	1	1	-	-	-	-	5
U ORGANISMOS INTERNACIONAIS	-	-	-	-	-	-	-	-	-	-

NÚMERO DE EMPRESAS, POR ACTIVIDADES, SEGUNDO A ANTIGUIDADE DA EMPRESA, NO CONCELHO DE VILA FRANCA DO CAMPO						QUADRO 86	
ESCALÃO DE DIMENSÃO (Pessoas)	TOTAL	< 1	1 a 4	5 a 9	10 a 19	20 a 49	50 e +
ACTIVIDADES (CAE - Rev. 3)							
TOTAL	213	6	51	48	61	39	8
A Agricultura, produção animal, caça, floresta e pesca	37	1	5	7	13	10	1
01/02 Agricultura, produção animal, caça, silvicultura	36	1	5	6	13	10	1
03 Pesca e aquicultura	1	-	-	1	-	-	-
B Indústrias extractivas	-	-	-	-	-	-	-
C Indústrias transformadoras	19	-	5	-	11	2	1
10/11 Indústrias alimentares e das bebidas	5	-	-	-	4	1	-
12 Indústria do tabaco	-	-	-	-	-	-	-
13/15 Fabricação de têxteis, indústria do vestuário e couro	1	-	-	-	1	-	-
16 Indústria da madeira, da cortiça, cestaria, espartaria	5	-	1	-	3	1	-
17 Fabricação de pasta, de papel, cartão e seus artigos	-	-	-	-	-	-	-
18 Impressão e reprodução de suportes gravados	1	-	-	-	-	-	1
19/21 Coque, produtos químicos e farmacêuticos	-	-	-	-	-	-	-
22/23 Artigos de borracha, matérias plásticas e não metálicos	2	-	1	-	1	-	-
24/25 Indústrias metalúrgicas de base, produtos metálicos	2	-	2	-	-	-	-
26/27 Fab. equip. informáticos, electrónica, óptica, eléctricos	-	-	-	-	-	-	-
28 Fabricação de máquinas e equipamentos, n.e.	-	-	-	-	-	-	-
29/30 Fabricação de veículos e outro equipam. de transporte	-	-	-	-	-	-	-
31 Fabricação de mobiliário e colchões	2	-	1	-	1	-	-
32 Outras indústrias transformadoras	1	-	-	-	1	-	-
33 Reparação, manutenção e instalação de máquinas	-	-	-	-	-	-	-
D Electricidade, gás, vapor, água quente e fria, ar frio	-	-	-	-	-	-	-
E Distribuição de água, saneamento, resíduos	-	-	-	-	-	-	-
36 Captação, tratamento e distribuição de água	-	-	-	-	-	-	-
37/39 Tratamento águas residuais, elim. resíduos, descontam.	-	-	-	-	-	-	-
F Construção	34	1	20	5	7	1	-
G Comércio, reparação de veículos automóveis	47	2	6	8	13	17	1
45 Comércio, manutenção e reparação de veículos	7	-	1	2	2	2	-
46 Comércio por grosso, excepto de veículos	7	-	-	2	1	4	-
47 Comércio a retalho, excepto de veículos	33	2	5	4	10	11	1
H Transportes e armazenagem	8	-	2	6	-	-	-
49 Transportes terrestres	6	-	2	4	-	-	-
50 Transportes por água	1	-	-	1	-	-	-
51 Transportes aéreos	-	-	-	-	-	-	-
52 Armazenamento, actividades auxiliares dos transportes	1	-	-	1	-	-	-
53 Actividades postais e de courier	-	-	-	-	-	-	-
I Alojamento, restauração e similares	24	1	4	8	9	2	-
55 Alojamento	3	-	-	1	1	1	-
56 Restauração e similares	21	1	4	7	8	1	-
J Actividades de informação e de comunicação	-	-	-	-	-	-	-
K Actividades financeiras e de seguros	1	-	-	-	1	-	-
L Actividades imobiliárias	4	-	1	3	-	-	-
M Actividades de consultoria, científicas e técnicas	4	-	1	-	3	-	-
N Actividades administrativas e serviços de apoio	5	-	3	1	1	-	-
O Adm. pública, defesa, segurança social obrigatória	7	-	-	2	-	5	-
P Educação	2	1	-	1	-	-	-
Q Actividades de saúde humana e apoio social	6	-	1	2	1	-	2
R Actividades artísticas, desportivas e recreativas	5	-	1	3	1	-	-
S Outras actividades de serviços	10	-	2	2	1	2	3
U Organismos internacionais e extra-territoriais	-	-	-	-	-	-	-

POVOAÇÃO

**NÚMERO DE EMPRESAS, POR ACTIVIDADES, SEGUNDO A DIMENSÃO DA EMPRESA,
NO CONCELHO DE POVOAÇÃO**
QUADRO 87

ESCALÃO DE DIMENSÃO (Pessoas)	TOTAL	< 10	10 a 19	20 a 49	50 a 99	100 a 199	200 a 499	500 e +
ACTIVIDADES (CAE - Rev. 3)								
TOTAL	123	110	8	2	3	-	-	-
A Agricultura, produção animal, caça, floresta e pesca	21	21	-	-	-	-	-	-
01/02 Agricultura, produção animal, caça, silvicultura	21	21	-	-	-	-	-	-
03 Pesca e aquicultura	-	-	-	-	-	-	-	-
B Indústrias extractivas	-	-	-	-	-	-	-	-
C Indústrias transformadoras	13	12	1	-	-	-	-	-
10/11 Indústrias alimentares e das bebidas	9	8	1	-	-	-	-	-
12 Indústria do tabaco	-	-	-	-	-	-	-	-
13/15 Fabricação de têxteis, indústria do vestuário e couro	-	-	-	-	-	-	-	-
16 Indústria da madeira, da cortiça, cestaria, espartaria	1	1	-	-	-	-	-	-
17 Fabricação de pasta, de papel, cartão e seus artigos	-	-	-	-	-	-	-	-
18 Impressão e reprodução de suportes gravados	1	1	-	-	-	-	-	-
19/21 Coque, produtos químicos e farmacêuticos	-	-	-	-	-	-	-	-
22/23 Artigos de borracha, matérias plásticas e não metálicos	-	-	-	-	-	-	-	-
24/25 Indústrias metalúrgicas de base, produtos metálicos	2	2	-	-	-	-	-	-
26/27 Fab. equip. informáticos, electrónica, óptica, eléctricos	-	-	-	-	-	-	-	-
28 Fabricação de máquinas e equipamentos, n.e.	-	-	-	-	-	-	-	-
29/30 Fabricação de veículos e outro equipam. de transporte	-	-	-	-	-	-	-	-
31 Fabricação de mobiliário e colchões	-	-	-	-	-	-	-	-
32 Outras indústrias transformadoras	-	-	-	-	-	-	-	-
33 Reparação, manutenção e instalação de máquinas	-	-	-	-	-	-	-	-
D Electricidade, gás, vapor, água quente e fria, ar frio	-	-	-	-	-	-	-	-
E Distribuição de água, saneamento, resíduos	-	-	-	-	-	-	-	-
36 Captação, tratamento e distribuição de água	-	-	-	-	-	-	-	-
37/39 Tratamento águas residuais, elim. resíduos, descontam.	-	-	-	-	-	-	-	-
F Construção	14	10	1	1	2	-	-	-
G Comércio, reparação de veículos automóveis	27	25	2	-	-	-	-	-
45 Comércio, manutenção e reparação de veículos	2	2	-	-	-	-	-	-
46 Comércio por grosso, excepto de veículos	2	2	-	-	-	-	-	-
47 Comércio a retalho, excepto de veículos	23	21	2	-	-	-	-	-
H Transportes e armazenagem	1	1	-	-	-	-	-	-
49 Transportes terrestres	1	1	-	-	-	-	-	-
50 Transportes por água	-	-	-	-	-	-	-	-
51 Transportes aéreos	-	-	-	-	-	-	-	-
52 Armazenamento, actividades auxiliares dos transportes	-	-	-	-	-	-	-	-
53 Actividades postais e de courrier	-	-	-	-	-	-	-	-
I Alojamento, restauração e similares	19	17	2	-	-	-	-	-
55 Alojamento	2	1	1	-	-	-	-	-
56 Restauração e similares	17	16	1	-	-	-	-	-
J Actividades de informação e de comunicação	-	-	-	-	-	-	-	-
K Actividades financeiras e de seguros	-	-	-	-	-	-	-	-
L Actividades imobiliárias	-	-	-	-	-	-	-	-
M Actividades de consultoria, científicas e técnicas	2	2	-	-	-	-	-	-
N Actividades administrativas e serviços de apoio	2	2	-	-	-	-	-	-
O Adm. pública, defesa, segurança social obrigatória	1	1	-	-	-	-	-	-
P Educação	2	1	1	-	-	-	-	-
Q Actividades de saúde humana e apoio social	12	9	1	1	1	-	-	-
R Actividades artísticas, desportivas e recreativas	6	6	-	-	-	-	-	-
S Outras actividades de serviços	3	3	-	-	-	-	-	-
U Organismos internacionais e extra-territoriais	-	-	-	-	-	-	-	-

**NÚMERO DE PESSOAS AO SERVIÇO NAS EMPRESAS, POR ACTIVIDADES,
SEGUNDO A DIMENSÃO DA EMPRESA, NO CONCELHO DE POVOAÇÃO**
QUADRO 88

ESCALÃO DE DIMENSÃO (Pessoas)	TOTAL	< 10	10 a 19	20 a 49	50 a 99	100 a 199	200 a 499	500 e +
ACTIVIDADES (CAE - Rev. 3)								
TOTAL	640	293	101	51	195	-	-	-
A Agricultura, produção animal, caça, floresta e pesca	29	29	-	-	-	-	-	-
01/02 Agricultura, produção animal, caça, silvicultura	29	29	-	-	-	-	-	-
03 Pesca e aquicultura	-	-	-	-	-	-	-	-
B Indústrias extractivas	-	-	-	-	-	-	-	-
C Indústrias transformadoras	46	36	10	-	-	-	-	-
10/11 Indústrias alimentares e das bebidas	39	29	10	-	-	-	-	-
12 Indústria do tabaco	-	-	-	-	-	-	-	-
13/15 Fabricação de têxteis, indústria do vestuário e couro	-	-	-	-	-	-	-	-
16 Indústria da madeira, da cortiça, cestaria, espartaria	3	3	-	-	-	-	-	-
17 Fabricação de pasta, de papel, cartão e seus artigos	-	-	-	-	-	-	-	-
18 Impressão e reprodução de suportes gravados	1	1	-	-	-	-	-	-
19/21 Coque, produtos químicos e farmacêuticos	-	-	-	-	-	-	-	-
22/23 Artigos de borracha, matérias plásticas e não metálicos	-	-	-	-	-	-	-	-
24/25 Indústrias metalúrgicas de base, produtos metálicos	3	3	-	-	-	-	-	-
26/27 Fab. equip. informáticos, electrónica, óptica, eléctricos	-	-	-	-	-	-	-	-
28 Fabricação de máquinas e equipamentos, n.e.	-	-	-	-	-	-	-	-
29/30 Fabricação de veículos e outro equipam. de transporte	-	-	-	-	-	-	-	-
31 Fabricação de mobiliário e colchões	-	-	-	-	-	-	-	-
32 Outras indústrias transformadoras	-	-	-	-	-	-	-	-
33 Reparação, manutenção e instalação de máquinas	-	-	-	-	-	-	-	-
D Electricidade, gás, vapor, água quente e fria, ar frio	-	-	-	-	-	-	-	-
E Distribuição de água, saneamento, resíduos	-	-	-	-	-	-	-	-
36 Captação, tratamento e distribuição de água	-	-	-	-	-	-	-	-
37/39 Tratamento águas residuais, elim. resíduos, descontam.	-	-	-	-	-	-	-	-
F Construção	188	29	17	26	116	-	-	-
G Comércio, reparação de veículos automóveis	91	68	23	-	-	-	-	-
45 Comércio, manutenção e reparação de veículos	5	5	-	-	-	-	-	-
46 Comércio por grosso, excepto de veículos	4	4	-	-	-	-	-	-
47 Comércio a retalho, excepto de veículos	82	59	23	-	-	-	-	-
H Transportes e armazenagem	2	2	-	-	-	-	-	-
49 Transportes terrestres	2	2	-	-	-	-	-	-
50 Transportes por água	-	-	-	-	-	-	-	-
51 Transportes aéreos	-	-	-	-	-	-	-	-
52 Armazenamento, actividades auxiliares dos transportes	-	-	-	-	-	-	-	-
53 Actividades postais e de courrier	-	-	-	-	-	-	-	-
I Alojamento, restauração e similares	84	59	25	-	-	-	-	-
55 Alojamento	13	1	12	-	-	-	-	-
56 Restauração e similares	71	58	13	-	-	-	-	-
J Actividades de informação e de comunicação	-	-	-	-	-	-	-	-
K Actividades financeiras e de seguros	-	-	-	-	-	-	-	-
L Actividades imobiliárias	-	-	-	-	-	-	-	-
M Actividades de consultoria, científicas e técnicas	3	3	-	-	-	-	-	-
N Actividades administrativas e serviços de apoio	2	2	-	-	-	-	-	-
O Adm. pública, defesa, segurança social obrigatória	1	1	-	-	-	-	-	-
P Educação	17	5	12	-	-	-	-	-
Q Actividades de saúde humana e apoio social	148	30	14	25	79	-	-	-
R Actividades artísticas, desportivas e recreativas	22	22	-	-	-	-	-	-
S Outras actividades de serviços	7	7	-	-	-	-	-	-
U Organismos internacionais e extra-territoriais	-	-	-	-	-	-	-	-

NÚMERO DE ESTABELECIMENTOS, POR ACTIVIDADES, SEGUNDO A DIMENSÃO DO ESTABELECIMENTO, NO CONCELHO DE POVOAÇÃO
QUADRO 89

ESCALÃO DE DIMENSÃO (Pessoas)	TOTAL	< 10	10 a 19	20 a 49	50 a 99	100 a 199	200 a 499	500 e +
ACTIVIDADES (CAE - Rev. 3)								
TOTAL	172	151	14	4	3	-	-	-
A Agricultura, produção animal, caça, floresta e pesca	21	21	-	-	-	-	-	-
01/02 Agricultura, produção animal, caça, silvicultura	21	21	-	-	-	-	-	-
03 Pesca e aquicultura	-	-	-	-	-	-	-	-
B Indústrias extractivas	-	-	-	-	-	-	-	-
C Indústrias transformadoras	15	14	1	-	-	-	-	-
10/11 Indústrias alimentares e das bebidas	11	10	1	-	-	-	-	-
12 Indústria do tabaco	-	-	-	-	-	-	-	-
13/15 Fabricação de têxteis, indústria do vestuário e couro	-	-	-	-	-	-	-	-
16 Indústria da madeira, da cortiça, cestaria, espartaria	1	1	-	-	-	-	-	-
17 Fabricação de pasta, de papel, cartão e seus artigos	-	-	-	-	-	-	-	-
18 Impressão e reprodução de suportes gravados	1	1	-	-	-	-	-	-
19/21 Coque, produtos químicos e farmacêuticos	-	-	-	-	-	-	-	-
22/23 Artigos de borracha, matérias plásticas e não metálicos	-	-	-	-	-	-	-	-
24/25 Indústrias metalúrgicas de base, produtos metálicos	2	2	-	-	-	-	-	-
26/27 Fab. equip. informáticos, electrónica, óptica, eléctricos	-	-	-	-	-	-	-	-
28 Fabricação de máquinas e equipamentos, n.e.	-	-	-	-	-	-	-	-
29/30 Fabricação de veículos e outro equipam. de transporte	-	-	-	-	-	-	-	-
31 Fabricação de mobiliário e colchões	-	-	-	-	-	-	-	-
32 Outras indústrias transformadoras	-	-	-	-	-	-	-	-
33 Reparação, manutenção e instalação de máquinas	-	-	-	-	-	-	-	-
D Electricidade, gás, vapor, água quente e fria, ar frio	1	-	-	1	-	-	-	-
E Distribuição de água, saneamento, resíduos	-	-	-	-	-	-	-	-
36 Captação, tratamento e distribuição de água	-	-	-	-	-	-	-	-
37/39 Tratamento águas residuais, elim. resíduos, descontam.	-	-	-	-	-	-	-	-
F Construção	15	10	2	2	1	-	-	-
G Comércio, reparação de veículos automóveis	44	41	3	-	-	-	-	-
45 Comércio, manutenção e reparação de veículos	2	2	-	-	-	-	-	-
46 Comércio por grosso, excepto de veículos	4	4	-	-	-	-	-	-
47 Comércio a retalho, excepto de veículos	38	35	3	-	-	-	-	-
H Transportes e armazenagem	2	2	-	-	-	-	-	-
49 Transportes terrestres	1	1	-	-	-	-	-	-
50 Transportes por água	-	-	-	-	-	-	-	-
51 Transportes aéreos	-	-	-	-	-	-	-	-
52 Armazenamento, actividades auxiliares dos transportes	-	-	-	-	-	-	-	-
53 Actividades postais e de courier	1	1	-	-	-	-	-	-
I Alojamento, restauração e similares	27	24	2	-	1	-	-	-
55 Alojamento	6	4	1	-	1	-	-	-
56 Restauração e similares	21	20	1	-	-	-	-	-
J Actividades de informação e de comunicação	-	-	-	-	-	-	-	-
K Actividades financeiras e de seguros	6	6	-	-	-	-	-	-
L Actividades imobiliárias	-	-	-	-	-	-	-	-
M Actividades de consultoria, científicas e técnicas	3	3	-	-	-	-	-	-
N Actividades administrativas e serviços de apoio	6	4	2	-	-	-	-	-
O Adm. pública, defesa, segurança social obrigatória	1	1	-	-	-	-	-	-
P Educação	2	1	1	-	-	-	-	-
Q Actividades de saúde humana e apoio social	18	14	2	1	1	-	-	-
R Actividades artísticas, desportivas e recreativas	8	7	1	-	-	-	-	-
S Outras actividades de serviços	3	3	-	-	-	-	-	-
U Organismos internacionais e extra-territoriais	-	-	-	-	-	-	-	-

NÚMERO DE PESSOAS AO SERVIÇO NOS ESTABELECIMENTOS, POR ACTIVIDADES, SEGUNDO A DIMENSÃO DO ESTABELECIMENTO, NO CONCELHO DE POVOAÇÃO
QUADRO 90

ESCALÃO DE DIMENSÃO (Pessoas)	TOTAL	< 10	10 a 19	20 a 49	50 a 99	100 a 199	200 a 499	500 e +
ACTIVIDADES (CAE - Rev. 3)								
TOTAL	867	382	177	104	204	-	-	-
A Agricultura, produção animal, caça, floresta e pesca	29	29	-	-	-	-	-	-
01/02 Agricultura, produção animal, caça, silvicultura	29	29	-	-	-	-	-	-
03 Pesca e aquicultura	-	-	-	-	-	-	-	-
B Indústrias extractivas	-	-	-	-	-	-	-	-
C Indústrias transformadoras	46	36	10	-	-	-	-	-
10/11 Indústrias alimentares e das bebidas	39	29	10	-	-	-	-	-
12 Indústria do tabaco	-	-	-	-	-	-	-	-
13/15 Fabricação de têxteis, indústria do vestuário e couro	-	-	-	-	-	-	-	-
16 Indústria da madeira, da cortiça, cestaria, espartaria	3	3	-	-	-	-	-	-
17 Fabricação de pasta, de papel, cartão e seus artigos	-	-	-	-	-	-	-	-
18 Impressão e reprodução de suportes gravados	1	1	-	-	-	-	-	-
19/21 Coque, produtos químicos e farmacêuticos	-	-	-	-	-	-	-	-
22/23 Artigos de borracha, matérias plásticas e não metálicos	-	-	-	-	-	-	-	-
24/25 Indústrias metalúrgicas de base, produtos metálicos	3	3	-	-	-	-	-	-
26/27 Fab. equip. informáticos, electrónica, óptica, eléctricos	-	-	-	-	-	-	-	-
28 Fabricação de máquinas e equipamentos, n.e.	-	-	-	-	-	-	-	-
29/30 Fabricação de veículos e outro equipam. de transporte	-	-	-	-	-	-	-	-
31 Fabricação de mobiliário e colchões	-	-	-	-	-	-	-	-
32 Outras indústrias transformadoras	-	-	-	-	-	-	-	-
33 Reparação, manutenção e instalação de máquinas	-	-	-	-	-	-	-	-
D Electricidade, gás, vapor, água quente e fria, ar frio	20	-	-	20	-	-	-	-
E Distribuição de água, saneamento, resíduos	-	-	-	-	-	-	-	-
36 Captação, tratamento e distribuição de água	-	-	-	-	-	-	-	-
37/39 Tratamento águas residuais, elim. resíduos, descontam.	-	-	-	-	-	-	-	-
F Construção	185	28	31	63	63	-	-	-
G Comércio, reparação de veículos automóveis	130	96	34	-	-	-	-	-
45 Comércio, manutenção e reparação de veículos	3	3	-	-	-	-	-	-
46 Comércio por grosso, excepto de veículos	7	7	-	-	-	-	-	-
47 Comércio a retalho, excepto de veículos	120	86	34	-	-	-	-	-
H Transportes e armazenagem	10	10	-	-	-	-	-	-
49 Transportes terrestres	2	2	-	-	-	-	-	-
50 Transportes por água	-	-	-	-	-	-	-	-
51 Transportes aéreos	-	-	-	-	-	-	-	-
52 Armazenamento, actividades auxiliares dos transportes	-	-	-	-	-	-	-	-
53 Actividades postais e de courier	8	8	-	-	-	-	-	-
I Alojamento, restauração e similares	176	71	25	-	80	-	-	-
55 Alojamento	99	7	12	-	80	-	-	-
56 Restauração e similares	77	64	13	-	-	-	-	-
J Actividades de informação e de comunicação	-	-	-	-	-	-	-	-
K Actividades financeiras e de seguros	22	22	-	-	-	-	-	-
L Actividades imobiliárias	-	-	-	-	-	-	-	-
M Actividades de consultoria, científicas e técnicas	6	6	-	-	-	-	-	-
N Actividades administrativas e serviços de apoio	29	6	23	-	-	-	-	-
O Adm. pública, defesa, segurança social obrigatória	1	1	-	-	-	-	-	-
P Educação	14	2	12	-	-	-	-	-
Q Actividades de saúde humana e apoio social	152	46	24	21	61	-	-	-
R Actividades artísticas, desportivas e recreativas	40	22	18	-	-	-	-	-
S Outras actividades de serviços	7	7	-	-	-	-	-	-
U Organismos internacionais e extra-territoriais	-	-	-	-	-	-	-	-

NÚMERO DE EMPRESAS, POR ACTIVIDADES, SEGUNDO OS ESCALÕES DE VOLUME DE VENDAS DA EMPRESA, NO CONCELHO DE POVOAÇÃO
QUADRO 91

ESCALÕES (Milhares de Euros)	TOTAL	< 50	50 a 149	150 a 499	500 a 999	1.000 a 4.999	5.000 a 24.999	25.000 a 499.999	500.000 e +	Ignorado /não se aplica
ACTIVIDADES (CAE - Rev. 3)										
TOTAL	123
A AGRICULTURA, CAÇA, PESCA	21	3	11	6	-	-	-	-	-	1
B INDÚSTRIAS EXTRACTIVAS	-	-	-	-	-	-	-	-	-	-
C INDÚSTRIAS TRANSFORMADORAS	13	3	6	4	-	-	-	-	-	-
D ELECTRICIDADE, GÁS, AR FRIO	-	-	-	-	-	-	-	-	-	-
E DISTRIBUIÇÃO DE ÁGUA, RESÍDUOS	-	-	-	-	-	-	-	-	-	-
F CONSTRUÇÃO	14	3	3	3	1	2	-	-	-	2
G COMÉRCIO	27	4	8	10	3	2	-	-	-	-
H TRANSPORTES E ARMAZENAGEM	1
I ALOJAMENTO, RESTAURAÇÃO	19	3	5	7	1	-	-	-	-	3
J ACTIVIDADES DE INFORMAÇÃO	-	-	-	-	-	-	-	-	-	-
K ACTIVIDADES FINANCEIRAS	-	-	-	-	-	-	-	-	-	-
L ACTIVIDADES IMOBILIÁRIAS	-	-	-	-	-	-	-	-	-	-
M ACTIVIDADES DE CONSULTORIA	2
N ACTIVIDADES ADMINISTRATIVAS	2
O ADMINISTRAÇÃO PÚBLICA	1
P EDUCAÇÃO	2
Q ACTIVIDADES DE SAÚDE HUMANA	12	1	1	1	-	-	-	-	-	9
R ACTIVIDADES ARTÍSTICAS	6	-	1	4	-	-	-	-	-	1
S OUTRAS ACTIVIDADES DE SERVIÇOS	3	2	-	-	-	-	-	-	-	1
U ORGANISMOS INTERNACIONAIS	-	-	-	-	-	-	-	-	-	-

NÚMERO DE EMPRESAS, POR ACTIVIDADES, SEGUNDO A ANTIGUIDADE DA EMPRESA, NO CONCELHO DE POVOAÇÃO						QUADRO 92	
ESCALÃO DE DIMENSÃO (Pessoas)	TOTAL	< 1	1 a 4	5 a 9	10 a 19	20 a 49	50 e +
ACTIVIDADES (CAE - Rev. 3)							
TOTAL	123	4	23	35	32	26	3
A Agricultura, produção animal, caça, floresta e pesca	21	-	1	5	9	6	-
01/02 Agricultura, produção animal, caça, silvicultura	21	-	1	5	9	6	-
03 Pesca e aquicultura	-	-	-	-	-	-	-
B Indústrias extractivas	-	-	-	-	-	-	-
C Indústrias transformadoras	13	-	3	6	3	1	-
10/11 Indústrias alimentares e das bebidas	9	-	3	4	1	1	-
12 Indústria do tabaco	-	-	-	-	-	-	-
13/15 Fabricação de têxteis, indústria do vestuário e couro	-	-	-	-	-	-	-
16 Indústria da madeira, da cortiça, cestaria, espartaria	1	-	-	1	-	-	-
17 Fabricação de pasta, de papel, cartão e seus artigos	-	-	-	-	-	-	-
18 Impressão e reprodução de suportes gravados	1	-	-	1	-	-	-
19/21 Coque, produtos químicos e farmacêuticos	-	-	-	-	-	-	-
22/23 Artigos de borracha, matérias plásticas e não metálicos	-	-	-	-	-	-	-
24/25 Indústrias metalúrgicas de base, produtos metálicos	2	-	-	-	2	-	-
26/27 Fab. equip. informáticos, electrónica, óptica, eléctricos	-	-	-	-	-	-	-
28 Fabricação de máquinas e equipamentos, n.e.	-	-	-	-	-	-	-
29/30 Fabricação de veículos e outro equipam. de transporte	-	-	-	-	-	-	-
31 Fabricação de mobiliário e colchões	-	-	-	-	-	-	-
32 Outras indústrias transformadoras	-	-	-	-	-	-	-
33 Reparação, manutenção e instalação de máquinas	-	-	-	-	-	-	-
D Electricidade, gás, vapor, água quente e fria, ar frio	-	-	-	-	-	-	-
E Distribuição de água, saneamento, resíduos	-	-	-	-	-	-	-
36 Captação, tratamento e distribuição de água	-	-	-	-	-	-	-
37/39 Tratamento águas residuais, elim. resíduos, descontam.	-	-	-	-	-	-	-
F Construção	14	2	2	4	3	3	-
G Comércio, reparação de veículos automóveis	27	-	7	7	2	10	1
45 Comércio, manutenção e reparação de veículos	2	-	1	-	-	1	-
46 Comércio por grosso, excepto de veículos	2	-	1	-	-	1	-
47 Comércio a retalho, excepto de veículos	23	-	5	7	2	8	1
H Transportes e armazenagem	1	1	-	-	-	-	-
49 Transportes terrestres	1	1	-	-	-	-	-
50 Transportes por água	-	-	-	-	-	-	-
51 Transportes aéreos	-	-	-	-	-	-	-
52 Armazenamento, actividades auxiliares dos transportes	-	-	-	-	-	-	-
53 Actividades postais e de courier	-	-	-	-	-	-	-
I Alojamento, restauração e similares	19	1	5	6	4	3	-
55 Alojamento	2	-	-	1	1	-	-
56 Restauração e similares	17	1	5	5	3	3	-
J Actividades de informação e de comunicação	-	-	-	-	-	-	-
K Actividades financeiras e de seguros	-	-	-	-	-	-	-
L Actividades imobiliárias	-	-	-	-	-	-	-
M Actividades de consultoria, científicas e técnicas	2	-	1	1	-	-	-
N Actividades administrativas e serviços de apoio	2	-	-	1	1	-	-
O Adm. pública, defesa, segurança social obrigatória	1	-	-	1	-	-	-
P Educação	2	-	1	-	1	-	-
Q Actividades de saúde humana e apoio social	12	-	-	1	7	3	1
R Actividades artísticas, desportivas e recreativas	6	-	2	2	2	-	-
S Outras actividades de serviços	3	-	1	1	-	-	1
U Organismos internacionais e extra-territoriais	-	-	-	-	-	-	-

RIBEIRA GRANDE

**NÚMERO DE EMPRESAS, POR ACTIVIDADES, SEGUNDO A DIMENSÃO DA EMPRESA,
NO CONCELHO DE RIBEIRA GRANDE**
QUADRO 93

ESCALÃO DE DIMENSÃO (Pessoas)	TOTAL	< 10	10 a 19	20 a 49	50 a 99	100 a 199	200 a 499	500 e +
ACTIVIDADES (CAE - Rev. 3)								
TOTAL	639	512	70	31	15	4	5	2
A Agricultura, produção animal, caça, floresta e pesca	163	147	16	-	-	-	-	-
01/02 Agricultura, produção animal, caça, silvicultura	89	87	2	-	-	-	-	-
03 Pesca e aquicultura	74	60	14	-	-	-	-	-
B Indústrias extractivas	4	1	-	1	2	-	-	-
C Indústrias transformadoras	64	38	11	9	1	2	2	1
10/11 Indústrias alimentares e das bebidas	25	10	6	5	-	2	1	1
12 Indústria do tabaco	-	-	-	-	-	-	-	-
13/15 Fabricação de têxteis, indústria do vestuário e couro	-	-	-	-	-	-	-	-
16 Indústria da madeira, da cortiça, cestaria, espartaria	6	4	2	-	-	-	-	-
17 Fabricação de pasta, de papel, cartão e seus artigos	-	-	-	-	-	-	-	-
18 Impressão e reprodução de suportes gravados	4	3	-	1	-	-	-	-
19/21 Coque, produtos químicos e farmacêuticos	1	1	-	-	-	-	-	-
22/23 Artigos de borracha, matérias plásticas e não metálicos	13	6	2	3	1	-	1	-
24/25 Indústrias metalúrgicas de base, produtos metálicos	11	10	1	-	-	-	-	-
26/27 Fab. equip. informáticos, electrónica, óptica, eléctricos	-	-	-	-	-	-	-	-
28 Fabricação de máquinas e equipamentos, n.e.	1	1	-	-	-	-	-	-
29/30 Fabricação de veículos e outro equipam. de transporte	2	2	-	-	-	-	-	-
31 Fabricação de mobiliário e colchões	-	-	-	-	-	-	-	-
32 Outras indústrias transformadoras	1	1	-	-	-	-	-	-
33 Reparação, manutenção e instalação de máquinas	-	-	-	-	-	-	-	-
D Electricidade, gás, vapor, água quente e fria, ar frio	-	-	-	-	-	-	-	-
E Distribuição de água, saneamento, resíduos	3	3	-	-	-	-	-	-
36 Captação, tratamento e distribuição de água	-	-	-	-	-	-	-	-
37/39 Tratamento águas residuais, elim. resíduos, descontam.	3	3	-	-	-	-	-	-
F Construção	84	50	17	6	7	2	1	1
G Comércio, reparação de veículos automóveis	141	119	13	8	1	-	-	-
45 Comércio, manutenção e reparação de veículos	19	17	1	-	1	-	-	-
46 Comércio por grosso, excepto de veículos	26	21	1	4	-	-	-	-
47 Comércio a retalho, excepto de veículos	96	81	11	4	-	-	-	-
H Transportes e armazenagem	11	8	3	-	-	-	-	-
49 Transportes terrestres	10	8	2	-	-	-	-	-
50 Transportes por água	-	-	-	-	-	-	-	-
51 Transportes aéreos	-	-	-	-	-	-	-	-
52 Armazenamento, actividades auxiliares dos transportes	1	-	1	-	-	-	-	-
53 Actividades postais e de courier	-	-	-	-	-	-	-	-
I Alojamento, restauração e similares	56	52	4	-	-	-	-	-
55 Alojamento	9	9	-	-	-	-	-	-
56 Restauração e similares	47	43	4	-	-	-	-	-
J Actividades de informação e de comunicação	6	6	-	-	-	-	-	-
K Actividades financeiras e de seguros	5	4	-	-	1	-	-	-
L Actividades imobiliárias	3	3	-	-	-	-	-	-
M Actividades de consultoria, científicas e técnicas	29	26	2	1	-	-	-	-
N Actividades administrativas e serviços de apoio	8	6	-	-	1	-	1	-
O Adm. pública, defesa, segurança social obrigatória	6	4	1	1	-	-	-	-
P Educação	2	1	1	-	-	-	-	-
Q Actividades de saúde humana e apoio social	20	14	1	3	2	-	-	-
R Actividades artísticas, desportivas e recreativas	2	2	-	-	-	-	-	-
S Outras actividades de serviços	32	28	1	2	-	-	1	-
U Organismos internacionais e extra-territoriais	-	-	-	-	-	-	-	-

**NÚMERO DE PESSOAS AO SERVIÇO NAS EMPRESAS, POR ACTIVIDADES,
SEGUNDO A DIMENSÃO DA EMPRESA, NO CONCELHO DE RIBEIRA GRANDE**
QUADRO 94

ESCALÃO DE DIMENSÃO (Pessoas)	TOTAL	< 10	10 a 19	20 a 49	50 a 99	100 a 199	200 a 499	500 e +
ACTIVIDADES (CAE - Rev. 3)								
TOTAL	7 967	1 627	944	947	1 015	579	1 524	1 331
A Agricultura, produção animal, caça, floresta e pesca	664	463	201	-	-	-	-	-
01/02 Agricultura, produção animal, caça, silvicultura	180	154	26	-	-	-	-	-
03 Pesca e aquicultura	484	309	175	-	-	-	-	-
B Indústrias extractivas	159	8	-	24	127	-	-	-
C Indústrias transformadoras	2 244	158	152	298	60	355	595	626
10/11 Indústrias alimentares e das bebidas	1 575	60	80	151	-	355	303	626
12 Indústria do tabaco	-	-	-	-	-	-	-	-
13/15 Fabricação de têxteis, indústria do vestuário e couro	-	-	-	-	-	-	-	-
16 Indústria da madeira, da cortiça, cestaria, espartaria	40	12	28	-	-	-	-	-
17 Fabricação de pasta, de papel, cartão e seus artigos	-	-	-	-	-	-	-	-
18 Impressão e reprodução de suportes gravados	49	6	-	43	-	-	-	-
19/21 Coque, produtos químicos e farmacêuticos	2	2	-	-	-	-	-	-
22/23 Artigos de borracha, matérias plásticas e não metálicos	520	33	31	104	60	-	292	-
24/25 Indústrias metalúrgicas de base, produtos metálicos	48	35	13	-	-	-	-	-
26/27 Fab. equip. informáticos, electrónica, óptica, eléctricos	-	-	-	-	-	-	-	-
28 Fabricação de máquinas e equipamentos, n.e.	3	3	-	-	-	-	-	-
29/30 Fabricação de veículos e outro equipam. de transporte	5	5	-	-	-	-	-	-
31 Fabricação de mobiliário e colchões	-	-	-	-	-	-	-	-
32 Outras indústrias transformadoras	2	2	-	-	-	-	-	-
33 Reparação, manutenção e instalação de máquinas	-	-	-	-	-	-	-	-
D Electricidade, gás, vapor, água quente e fria, ar frio	-	-	-	-	-	-	-	-
E Distribuição de água, saneamento, resíduos	6	6	-	-	-	-	-	-
36 Captação, tratamento e distribuição de água	-	-	-	-	-	-	-	-
37/39 Tratamento águas residuais, elim. resíduos, descontam.	6	6	-	-	-	-	-	-
F Construção	2 350	209	238	175	481	224	318	705
G Comércio, reparação de veículos automóveis	868	353	188	252	75	-	-	-
45 Comércio, manutenção e reparação de veículos	136	47	14	-	75	-	-	-
46 Comércio por grosso, excepto de veículos	191	76	17	98	-	-	-	-
47 Comércio a retalho, excepto de veículos	541	230	157	154	-	-	-	-
H Transportes e armazenagem	65	27	38	-	-	-	-	-
49 Transportes terrestres	53	27	26	-	-	-	-	-
50 Transportes por água	-	-	-	-	-	-	-	-
51 Transportes aéreos	-	-	-	-	-	-	-	-
52 Armazenamento, actividades auxiliares dos transportes	12	-	12	-	-	-	-	-
53 Actividades postais e de courier	-	-	-	-	-	-	-	-
I Alojamento, restauração e similares	201	152	49	-	-	-	-	-
55 Alojamento	30	30	-	-	-	-	-	-
56 Restauração e similares	171	122	49	-	-	-	-	-
J Actividades de informação e de comunicação	21	21	-	-	-	-	-	-
K Actividades financeiras e de seguros	97	7	-	-	90	-	-	-
L Actividades imobiliárias	7	7	-	-	-	-	-	-
M Actividades de consultoria, científicas e técnicas	113	65	25	23	-	-	-	-
N Actividades administrativas e serviços de apoio	464	14	-	-	53	-	397	-
O Adm. pública, defesa, segurança social obrigatória	47	7	11	29	-	-	-	-
P Educação	20	2	18	-	-	-	-	-
Q Actividades de saúde humana e apoio social	273	44	13	87	129	-	-	-
R Actividades artísticas, desportivas e recreativas	5	5	-	-	-	-	-	-
S Outras actividades de serviços	363	79	11	59	-	-	214	-
U Organismos internacionais e extra-territoriais	-	-	-	-	-	-	-	-

NÚMERO DE ESTABELECIMENTOS, POR ACTIVIDADES, SEGUNDO A DIMENSÃO DO ESTABELECIMENTO, NO CONCELHO DE RIBEIRA GRANDE
QUADRO 95

ESCALÃO DE DIMENSÃO (Pessoas)	TOTAL	< 10	10 a 19	20 a 49	50 a 99	100 a 199	200 a 499	500 e +
ACTIVIDADES (CAE - Rev. 3)								
TOTAL	872	737	80	32	14	4	5	-
A Agricultura, produção animal, caça, floresta e pesca	165	149	16	-	-	-	-	-
01/02 Agricultura, produção animal, caça, silvicultura	90	87	3	-	-	-	-	-
03 Pesca e aquicultura	75	62	13	-	-	-	-	-
B Indústrias extractivas	5	2	-	2	1	-	-	-
C Indústrias transformadoras	78	48	14	10	2	1	3	-
10/11 Indústrias alimentares e das bebidas	31	13	9	4	2	1	2	-
12 Indústria do tabaco	-	-	-	-	-	-	-	-
13/15 Fabricação de têxteis, indústria do vestuário e couro	1	1	-	-	-	-	-	-
16 Indústria da madeira, da cortiça, cestaria, espartaria	9	6	2	1	-	-	-	-
17 Fabricação de pasta, de papel, cartão e seus artigos	-	-	-	-	-	-	-	-
18 Impressão e reprodução de suportes gravados	4	3	-	1	-	-	-	-
19/21 Coque, produtos químicos e farmacêuticos	1	1	-	-	-	-	-	-
22/23 Artigos de borracha, matérias plásticas e não metálicos	15	9	1	4	-	-	1	-
24/25 Indústrias metalúrgicas de base, produtos metálicos	13	11	2	-	-	-	-	-
26/27 Fab. equip. informáticos, electrónica, óptica, eléctricos	-	-	-	-	-	-	-	-
28 Fabricação de máquinas e equipamentos, n.e.	1	1	-	-	-	-	-	-
29/30 Fabricação de veículos e outro equipam. de transporte	2	2	-	-	-	-	-	-
31 Fabricação de mobiliário e colchões	-	-	-	-	-	-	-	-
32 Outras indústrias transformadoras	1	1	-	-	-	-	-	-
33 Reparação, manutenção e instalação de máquinas	-	-	-	-	-	-	-	-
D Electricidade, gás, vapor, água quente e fria, ar frio	5	3	-	2	-	-	-	-
E Distribuição de água, saneamento, resíduos	3	3	-	-	-	-	-	-
36 Captação, tratamento e distribuição de água	-	-	-	-	-	-	-	-
37/39 Tratamento águas residuais, elim. resíduos, descontam.	3	3	-	-	-	-	-	-
F Construção	95	61	18	6	7	2	1	-
G Comércio, reparação de veículos automóveis	236	216	15	3	1	1	-	-
45 Comércio, manutenção e reparação de veículos	23	21	2	-	-	-	-	-
46 Comércio por grosso, excepto de veículos	47	41	3	3	-	-	-	-
47 Comércio a retalho, excepto de veículos	166	154	10	-	1	1	-	-
H Transportes e armazenagem	17	14	3	-	-	-	-	-
49 Transportes terrestres	10	8	2	-	-	-	-	-
50 Transportes por água	-	-	-	-	-	-	-	-
51 Transportes aéreos	-	-	-	-	-	-	-	-
52 Armazenamento, actividades auxiliares dos transportes	2	1	1	-	-	-	-	-
53 Actividades postais e de courier	5	5	-	-	-	-	-	-
I Alojamento, restauração e similares	79	78	1	-	-	-	-	-
55 Alojamento	9	9	-	-	-	-	-	-
56 Restauração e similares	70	69	1	-	-	-	-	-
J Actividades de informação e de comunicação	8	8	-	-	-	-	-	-
K Actividades financeiras e de seguros	21	20	-	-	1	-	-	-
L Actividades imobiliárias	3	3	-	-	-	-	-	-
M Actividades de consultoria, científicas e técnicas	34	30	3	1	-	-	-	-
N Actividades administrativas e serviços de apoio	13	11	-	-	1	-	1	-
O Adm. pública, defesa, segurança social obrigatória	6	4	1	1	-	-	-	-
P Educação	5	4	1	-	-	-	-	-
Q Actividades de saúde humana e apoio social	40	33	3	4	-	-	-	-
R Actividades artísticas, desportivas e recreativas	2	2	-	-	-	-	-	-
S Outras actividades de serviços	57	48	5	3	1	-	-	-
U Organismos internacionais e extra-territoriais	-	-	-	-	-	-	-	-

NÚMERO DE PESSOAS AO SERVIÇO NOS ESTABELECIMENTOS, POR ACTIVIDADES, SEGUNDO A DIMENSÃO DO ESTABELECIMENTO, NO CONCELHO DE RIBEIRA GRANDE
QUADRO 96

ESCALÃO DE DIMENSÃO (Pessoas)	TOTAL	< 10	10 a 19	20 a 49	50 a 99	100 a 199	200 a 499	500 e +
ACTIVIDADES (CAE - Rev. 3)								
TOTAL	7 091	2 189	1 020	959	979	595	1 349	-
A Agricultura, produção animal, caça, floresta e pesca	651	453	198	-	-	-	-	-
01/02 Agricultura, produção animal, caça, silvicultura	188	149	39	-	-	-	-	-
03 Pesca e aquicultura	463	304	159	-	-	-	-	-
B Indústrias extractivas	150	14	-	71	65	-	-	-
C Indústrias transformadoras	1 813	169	172	301	169	172	830	-
10/11 Indústrias alimentares e das bebidas	1 150	58	108	103	169	172	540	-
12 Indústria do tabaco	-	-	-	-	-	-	-	-
13/15 Fabricação de têxteis, indústria do vestuário e couro	2	2	-	-	-	-	-	-
16 Indústria da madeira, da cortiça, cestaria, espartaria	67	21	20	26	-	-	-	-
17 Fabricação de pasta, de papel, cartão e seus artigos	-	-	-	-	-	-	-	-
18 Impressão e reprodução de suportes gravados	45	2	-	43	-	-	-	-
19/21 Coque, produtos químicos e farmacêuticos	2	2	-	-	-	-	-	-
22/23 Artigos de borracha, matérias plásticas e não metálicos	478	41	18	129	-	-	290	-
24/25 Indústrias metalúrgicas de base, produtos metálicos	61	35	26	-	-	-	-	-
26/27 Fab. equip. informáticos, electrónica, óptica, eléctricos	-	-	-	-	-	-	-	-
28 Fabricação de máquinas e equipamentos, n.e.	3	3	-	-	-	-	-	-
29/30 Fabricação de veículos e outro equipam. de transporte	5	5	-	-	-	-	-	-
31 Fabricação de mobiliário e colchões	-	-	-	-	-	-	-	-
32 Outras indústrias transformadoras	0	0	-	-	-	-	-	-
33 Reparação, manutenção e instalação de máquinas	-	-	-	-	-	-	-	-
D Electricidade, gás, vapor, água quente e fria, ar frio	83	17	-	66	-	-	-	-
E Distribuição de água, saneamento, resíduos	6	6	-	-	-	-	-	-
36 Captação, tratamento e distribuição de água	-	-	-	-	-	-	-	-
37/39 Tratamento águas residuais, elim. resíduos, descontam.	6	6	-	-	-	-	-	-
F Construção	1 783	238	252	196	483	309	305	-
G Comércio, reparação de veículos automóveis	1 016	577	191	80	54	114	-	-
45 Comércio, manutenção e reparação de veículos	72	49	23	-	-	-	-	-
46 Comércio por grosso, excepto de veículos	222	102	40	80	-	-	-	-
47 Comércio a retalho, excepto de veículos	722	426	128	-	54	114	-	-
H Transportes e armazenagem	70	33	37	-	-	-	-	-
49 Transportes terrestres	52	27	25	-	-	-	-	-
50 Transportes por água	-	-	-	-	-	-	-	-
51 Transportes aéreos	-	-	-	-	-	-	-	-
52 Armazenamento, actividades auxiliares dos transportes	13	1	12	-	-	-	-	-
53 Actividades postais e de courrier	5	5	-	-	-	-	-	-
I Alojamento, restauração e similares	237	223	14	-	-	-	-	-
55 Alojamento	29	29	-	-	-	-	-	-
56 Restauração e similares	208	194	14	-	-	-	-	-
J Actividades de informação e de comunicação	21	21	-	-	-	-	-	-
K Actividades financeiras e de seguros	170	80	-	-	90	-	-	-
L Actividades imobiliárias	7	7	-	-	-	-	-	-
M Actividades de consultoria, científicas e técnicas	128	70	35	23	-	-	-	-
N Actividades administrativas e serviços de apoio	291	26	-	-	51	-	214	-
O Adm. pública, defesa, segurança social obrigatória	46	7	10	29	-	-	-	-
P Educação	22	7	15	-	-	-	-	-
Q Actividades de saúde humana e apoio social	259	107	42	110	-	-	-	-
R Actividades artísticas, desportivas e recreativas	5	5	-	-	-	-	-	-
S Outras actividades de serviços	333	129	54	83	67	-	-	-
U Organismos internacionais e extra-territoriais	-	-	-	-	-	-	-	-

NÚMERO DE EMPRESAS, POR ACTIVIDADES, SEGUNDO OS ESCALÕES DE VOLUME DE VENDAS DA EMPRESA, NO CONCELHO DE RIBEIRA GRANDE
QUADRO 97

ESCALÕES (Milhares de Euros)	TOTAL	< 50	50 a 149	150 a 499	500 a 999	1.000 a 4.999	5.000 a 24.999	25.000 a 499.999	500.000 e +	Ignorado /não se aplica
ACTIVIDADES (CAE - Rev. 3)										
TOTAL	639
A AGRICULTURA, CAÇA, PESCA	163	37	77	30	4	3	-	-	-	12
B INDÚSTRIAS EXTRACTIVAS	4	-	-	-	1	3	-	-	-	-
C INDÚSTRIAS TRANSFORMADORAS	64	5	10	22	9	8	4	4	-	2
D ELECTRICIDADE, GÁS, AR FRIO	-	-	-	-	-	-	-	-	-	-
E DISTRIBUIÇÃO DE ÁGUA, RESÍDUOS	3	1	-	-	-	1	-	-	-	1
F CONSTRUÇÃO	84	9	17	26	6	14	4	2	-	6
G COMÉRCIO	141	18	24	48	16	22	5	1	-	7
H TRANSPORTES E ARMAZENAGEM	11	3	4	2	2	-	-	-	-	-
I ALOJAMENTO, RESTAURAÇÃO	56	12	21	17	2	-	-	-	-	4
J ACTIVIDADES DE INFORMAÇÃO	6	2	1	2	-	-	-	-	-	1
K ACTIVIDADES FINANCEIRAS	5	1	1	-	-	1	-	-	-	2
L ACTIVIDADES IMOBILIÁRIAS	3	-	2	1	-	-	-	-	-	-
M ACTIVIDADES DE CONSULTORIA	29	8	11	8	-	1	-	-	-	1
N ACTIVIDADES ADMINISTRATIVAS	8	1	-	1	1	-	1	-	-	4
O ADMINISTRAÇÃO PÚBLICA	6	-	1	-	-	-	-	-	-	5
P EDUCAÇÃO	2
Q ACTIVIDADES DE SAÚDE HUMANA	20	4	3	3	-	-	-	-	-	10
R ACTIVIDADES ARTÍSTICAS	2
S OUTRAS ACTIVIDADES DE SERVIÇOS	32	10	4	1	1	1	-	-	-	15
U ORGANISMOS INTERNACIONAIS	-	-	-	-	-	-	-	-	-	-

NÚMERO DE EMPRESAS, POR ACTIVIDADES, SEGUNDO A ANTIGUIDADE DA EMPRESA, NO CONCELHO DE RIBEIRA GRANDE						QUADRO 98	
ESCALÃO DE DIMENSÃO (Pessoas)	TOTAL	< 1	1 a 4	5 a 9	10 a 19	20 a 49	50 e +
ACTIVIDADES (CAE - Rev. 3)							
TOTAL	639	23	132	159	198	119	8
A Agricultura, produção animal, caça, floresta e pesca	163	3	33	32	69	26	-
01/02 Agricultura, produção animal, caça, silvicultura	89	1	13	16	33	26	-
03 Pesca e aquicultura	74	2	20	16	36	-	-
B Indústrias extractivas	4	-	-	1	1	2	-
C Indústrias transformadoras	64	1	8	15	26	14	-
10/11 Indústrias alimentares e das bebidas	25	-	1	4	16	4	-
12 Indústria do tabaco	-	-	-	-	-	-	-
13/15 Fabricação de têxteis, indústria do vestuário e couro	-	-	-	-	-	-	-
16 Indústria da madeira, da cortiça, cestaria, espartaria	6	-	2	2	-	2	-
17 Fabricação de pasta, de papel, cartão e seus artigos	-	-	-	-	-	-	-
18 Impressão e reprodução de suportes gravados	4	-	-	1	3	-	-
19/21 Coque, produtos químicos e farmacêuticos	1	-	-	1	-	-	-
22/23 Artigos de borracha, matérias plásticas e não metálicos	13	-	1	1	4	7	-
24/25 Indústrias metalúrgicas de base, produtos metálicos	11	1	3	4	2	1	-
26/27 Fab. equip. informáticos, electrónica, óptica, eléctricos	-	-	-	-	-	-	-
28 Fabricação de máquinas e equipamentos, n.e.	1	-	1	-	-	-	-
29/30 Fabricação de veículos e outro equipam. de transporte	2	-	-	1	1	-	-
31 Fabricação de mobiliário e colchões	-	-	-	-	-	-	-
32 Outras indústrias transformadoras	1	-	-	1	-	-	-
33 Reparação, manutenção e instalação de máquinas	-	-	-	-	-	-	-
D Electricidade, gás, vapor, água quente e fria, ar frio	-	-	-	-	-	-	-
E Distribuição de água, saneamento, resíduos	3	-	2	-	1	-	-
36 Captação, tratamento e distribuição de água	-	-	-	-	-	-	-
37/39 Tratamento águas residuais, elim. resíduos, descontam.	3	-	2	-	1	-	-
F Construção	84	3	23	28	18	11	1
G Comércio, reparação de veículos automóveis	141	6	28	39	38	29	1
45 Comércio, manutenção e reparação de veículos	19	2	5	2	5	5	-
46 Comércio por grosso, excepto de veículos	26	2	5	10	8	1	-
47 Comércio a retalho, excepto de veículos	96	2	18	27	25	23	1
H Transportes e armazenagem	11	-	4	4	2	1	-
49 Transportes terrestres	10	-	3	4	2	1	-
50 Transportes por água	-	-	-	-	-	-	-
51 Transportes aéreos	-	-	-	-	-	-	-
52 Armazenamento, actividades auxiliares dos transportes	1	-	1	-	-	-	-
53 Actividades postais e de courier	-	-	-	-	-	-	-
I Alojamento, restauração e similares	56	2	13	17	15	9	-
55 Alojamento	9	-	2	4	3	-	-
56 Restauração e similares	47	2	11	13	12	9	-
J Actividades de informação e de comunicação	6	1	1	2	2	-	-
K Actividades financeiras e de seguros	5	-	2	2	1	-	-
L Actividades imobiliárias	3	-	-	1	2	-	-
M Actividades de consultoria, científicas e técnicas	29	1	5	4	11	8	-
N Actividades administrativas e serviços de apoio	8	3	1	3	1	-	-
O Adm. pública, defesa, segurança social obrigatória	6	-	2	-	-	3	1
P Educação	2	-	-	1	1	-	-
Q Actividades de saúde humana e apoio social	20	1	2	6	5	4	2
R Actividades artísticas, desportivas e recreativas	2	-	-	-	1	1	-
S Outras actividades de serviços	32	2	8	4	4	11	3
U Organismos internacionais e extra-territoriais	-	-	-	-	-	-	-

NORDESTE

**NÚMERO DE EMPRESAS, POR ACTIVIDADES, SEGUNDO A DIMENSÃO DA EMPRESA,
NO CONCELHO DE NORDESTE**
QUADRO 99

ESCALÃO DE DIMENSÃO (Pessoas)	TOTAL	< 10	10 a 19	20 a 49	50 a 99	100 a 199	200 a 499	500 e +
ACTIVIDADES (CAE - Rev. 3)								
TOTAL	84	70	10	2	2	-	-	-
A Agricultura, produção animal, caça, floresta e pesca	17	17	-	-	-	-	-	-
01/02 Agricultura, produção animal, caça, silvicultura	16	16	-	-	-	-	-	-
03 Pesca e aquicultura	1	1	-	-	-	-	-	-
B Indústrias extractivas	-	-	-	-	-	-	-	-
C Indústrias transformadoras	6	5	1	-	-	-	-	-
10/11 Indústrias alimentares e das bebidas	1	1	-	-	-	-	-	-
12 Indústria do tabaco	-	-	-	-	-	-	-	-
13/15 Fabricação de têxteis, indústria do vestuário e couro	1	1	-	-	-	-	-	-
16 Indústria da madeira, da cortiça, cestaria, espartaria	3	2	1	-	-	-	-	-
17 Fabricação de pasta, de papel, cartão e seus artigos	-	-	-	-	-	-	-	-
18 Impressão e reprodução de suportes gravados	-	-	-	-	-	-	-	-
19/21 Coque, produtos químicos e farmacêuticos	-	-	-	-	-	-	-	-
22/23 Artigos de borracha, matérias plásticas e não metálicos	-	-	-	-	-	-	-	-
24/25 Indústrias metalúrgicas de base, produtos metálicos	1	1	-	-	-	-	-	-
26/27 Fab. equip. informáticos, electrónica, óptica, eléctricos	-	-	-	-	-	-	-	-
28 Fabricação de máquinas e equipamentos, n.e.	-	-	-	-	-	-	-	-
29/30 Fabricação de veículos e outro equipam. de transporte	-	-	-	-	-	-	-	-
31 Fabricação de mobiliário e colchões	-	-	-	-	-	-	-	-
32 Outras indústrias transformadoras	-	-	-	-	-	-	-	-
33 Reparação, manutenção e instalação de máquinas	-	-	-	-	-	-	-	-
D Electricidade, gás, vapor, água quente e fria, ar frio	-	-	-	-	-	-	-	-
E Distribuição de água, saneamento, resíduos	-	-	-	-	-	-	-	-
36 Captação, tratamento e distribuição de água	-	-	-	-	-	-	-	-
37/39 Tratamento águas residuais, elim. resíduos, descontam.	-	-	-	-	-	-	-	-
F Construção	7	4	1	1	1	-	-	-
G Comércio, reparação de veículos automóveis	23	20	3	-	-	-	-	-
45 Comércio, manutenção e reparação de veículos	2	2	-	-	-	-	-	-
46 Comércio por grosso, excepto de veículos	3	3	-	-	-	-	-	-
47 Comércio a retalho, excepto de veículos	18	15	3	-	-	-	-	-
H Transportes e armazenagem	-	-	-	-	-	-	-	-
49 Transportes terrestres	-	-	-	-	-	-	-	-
50 Transportes por água	-	-	-	-	-	-	-	-
51 Transportes aéreos	-	-	-	-	-	-	-	-
52 Armazenamento, actividades auxiliares dos transportes	-	-	-	-	-	-	-	-
53 Actividades postais e de courier	-	-	-	-	-	-	-	-
I Alojamento, restauração e similares	13	12	-	1	-	-	-	-
55 Alojamento	1	-	-	1	-	-	-	-
56 Restauração e similares	12	12	-	-	-	-	-	-
J Actividades de informação e de comunicação	-	-	-	-	-	-	-	-
K Actividades financeiras e de seguros	-	-	-	-	-	-	-	-
L Actividades imobiliárias	1	1	-	-	-	-	-	-
M Actividades de consultoria, científicas e técnicas	1	1	-	-	-	-	-	-
N Actividades administrativas e serviços de apoio	1	1	-	-	-	-	-	-
O Adm. pública, defesa, segurança social obrigatória	3	1	2	-	-	-	-	-
P Educação	1	1	-	-	-	-	-	-
Q Actividades de saúde humana e apoio social	4	2	1	-	1	-	-	-
R Actividades artísticas, desportivas e recreativas	2	1	1	-	-	-	-	-
S Outras actividades de serviços	5	4	1	-	-	-	-	-
U Organismos internacionais e extra-territoriais	-	-	-	-	-	-	-	-

**NÚMERO DE PESSOAS AO SERVIÇO NAS EMPRESAS, POR ACTIVIDADES,
SEGUNDO A DIMENSÃO DA EMPRESA, NO CONCELHO DE NORDESTE**
QUADRO 100

ESCALÃO DE DIMENSÃO (Pessoas)	TOTAL	< 10	10 a 19	20 a 49	50 a 99	100 a 199	200 a 499	500 e +
ACTIVIDADES (CAE - Rev. 3)								
TOTAL	521	187	141	49	144	-	-	-
A Agricultura, produção animal, caça, floresta e pesca	27	27	-	-	-	-	-	-
01/02 Agricultura, produção animal, caça, silvicultura	22	22	-	-	-	-	-	-
03 Pesca e aquicultura	5	5	-	-	-	-	-	-
B Indústrias extractivas	-	-	-	-	-	-	-	-
C Indústrias transformadoras	32	13	19	-	-	-	-	-
10/11 Indústrias alimentares e das bebidas	3	3	-	-	-	-	-	-
12 Indústria do tabaco	-	-	-	-	-	-	-	-
13/15 Fabricação de têxteis, indústria do vestuário e couro	2	2	-	-	-	-	-	-
16 Indústria da madeira, da cortiça, cestaria, espartaria	25	6	19	-	-	-	-	-
17 Fabricação de pasta, de papel, cartão e seus artigos	-	-	-	-	-	-	-	-
18 Impressão e reprodução de suportes gravados	-	-	-	-	-	-	-	-
19/21 Coque, produtos químicos e farmacêuticos	-	-	-	-	-	-	-	-
22/23 Artigos de borracha, matérias plásticas e não metálicos	-	-	-	-	-	-	-	-
24/25 Indústrias metalúrgicas de base, produtos metálicos	2	2	-	-	-	-	-	-
26/27 Fab. equip. informáticos, electrónica, óptica, eléctricos	-	-	-	-	-	-	-	-
28 Fabricação de máquinas e equipamentos, n.e.	-	-	-	-	-	-	-	-
29/30 Fabricação de veículos e outro equipam. de transporte	-	-	-	-	-	-	-	-
31 Fabricação de mobiliário e colchões	-	-	-	-	-	-	-	-
32 Outras indústrias transformadoras	-	-	-	-	-	-	-	-
33 Reparação, manutenção e instalação de máquinas	-	-	-	-	-	-	-	-
D Electricidade, gás, vapor, água quente e fria, ar frio	-	-	-	-	-	-	-	-
E Distribuição de água, saneamento, resíduos	-	-	-	-	-	-	-	-
36 Captação, tratamento e distribuição de água	-	-	-	-	-	-	-	-
37/39 Tratamento águas residuais, elim. resíduos, descontam.	-	-	-	-	-	-	-	-
F Construção	110	11	18	28	53	-	-	-
G Comércio, reparação de veículos automóveis	98	61	37	-	-	-	-	-
45 Comércio, manutenção e reparação de veículos	15	15	-	-	-	-	-	-
46 Comércio por grosso, excepto de veículos	7	7	-	-	-	-	-	-
47 Comércio a retalho, excepto de veículos	76	39	37	-	-	-	-	-
H Transportes e armazenagem	-	-	-	-	-	-	-	-
49 Transportes terrestres	-	-	-	-	-	-	-	-
50 Transportes por água	-	-	-	-	-	-	-	-
51 Transportes aéreos	-	-	-	-	-	-	-	-
52 Armazenamento, actividades auxiliares dos transportes	-	-	-	-	-	-	-	-
53 Actividades postais e de courrier	-	-	-	-	-	-	-	-
I Alojamento, restauração e similares	50	29	-	21	-	-	-	-
55 Alojamento	21	-	-	21	-	-	-	-
56 Restauração e similares	29	29	-	-	-	-	-	-
J Actividades de informação e de comunicação	-	-	-	-	-	-	-	-
K Actividades financeiras e de seguros	-	-	-	-	-	-	-	-
L Actividades imobiliárias	1	1	-	-	-	-	-	-
M Actividades de consultoria, científicas e técnicas	2	2	-	-	-	-	-	-
N Actividades administrativas e serviços de apoio	9	9	-	-	-	-	-	-
O Adm. pública, defesa, segurança social obrigatória	27	4	23	-	-	-	-	-
P Educação	9	9	-	-	-	-	-	-
Q Actividades de saúde humana e apoio social	117	7	19	-	91	-	-	-
R Actividades artísticas, desportivas e recreativas	15	1	14	-	-	-	-	-
S Outras actividades de serviços	24	13	11	-	-	-	-	-
U Organismos internacionais e extra-territoriais	-	-	-	-	-	-	-	-

NÚMERO DE ESTABELECIMENTOS, POR ACTIVIDADES, SEGUNDO A DIMENSÃO DO ESTABELECIMENTO, NO CONCELHO DE NORDESTE
QUADRO 101

ESCALÃO DE DIMENSÃO (Pessoas)	TOTAL	< 10	10 a 19	20 a 49	50 a 99	100 a 199	200 a 499	500 e +
ACTIVIDADES (CAE - Rev. 3)								
TOTAL	133	120	10	2	1	-	-	-
A Agricultura, produção animal, caça, floresta e pesca	18	18	-	-	-	-	-	-
01/02 Agricultura, produção animal, caça, silvicultura	17	17	-	-	-	-	-	-
03 Pesca e aquicultura	1	1	-	-	-	-	-	-
B Indústrias extractivas	-	-	-	-	-	-	-	-
C Indústrias transformadoras	7	6	1	-	-	-	-	-
10/11 Indústrias alimentares e das bebidas	1	1	-	-	-	-	-	-
12 Indústria do tabaco	-	-	-	-	-	-	-	-
13/15 Fabricação de têxteis, indústria do vestuário e couro	1	1	-	-	-	-	-	-
16 Indústria da madeira, da cortiça, cestaria, espartaria	4	3	1	-	-	-	-	-
17 Fabricação de pasta, de papel, cartão e seus artigos	-	-	-	-	-	-	-	-
18 Impressão e reprodução de suportes gravados	-	-	-	-	-	-	-	-
19/21 Coque, produtos químicos e farmacêuticos	-	-	-	-	-	-	-	-
22/23 Artigos de borracha, matérias plásticas e não metálicos	-	-	-	-	-	-	-	-
24/25 Indústrias metalúrgicas de base, produtos metálicos	1	1	-	-	-	-	-	-
26/27 Fab. equip. informáticos, electrónica, óptica, eléctricos	-	-	-	-	-	-	-	-
28 Fabricação de máquinas e equipamentos, n.e.	-	-	-	-	-	-	-	-
29/30 Fabricação de veículos e outro equipam. de transporte	-	-	-	-	-	-	-	-
31 Fabricação de mobiliário e colchões	-	-	-	-	-	-	-	-
32 Outras indústrias transformadoras	-	-	-	-	-	-	-	-
33 Reparação, manutenção e instalação de máquinas	-	-	-	-	-	-	-	-
D Electricidade, gás, vapor, água quente e fria, ar frio	1	1	-	-	-	-	-	-
E Distribuição de água, saneamento, resíduos	-	-	-	-	-	-	-	-
36 Captação, tratamento e distribuição de água	-	-	-	-	-	-	-	-
37/39 Tratamento águas residuais, elim. resíduos, descontam.	-	-	-	-	-	-	-	-
F Construção	15	12	1	2	-	-	-	-
G Comércio, reparação de veículos automóveis	34	32	2	-	-	-	-	-
45 Comércio, manutenção e reparação de veículos	2	2	-	-	-	-	-	-
46 Comércio por grosso, excepto de veículos	6	6	-	-	-	-	-	-
47 Comércio a retalho, excepto de veículos	26	24	2	-	-	-	-	-
H Transportes e armazenagem	2	2	-	-	-	-	-	-
49 Transportes terrestres	-	-	-	-	-	-	-	-
50 Transportes por água	-	-	-	-	-	-	-	-
51 Transportes aéreos	-	-	-	-	-	-	-	-
52 Armazenamento, actividades auxiliares dos transportes	1	1	-	-	-	-	-	-
53 Actividades postais e de courier	1	1	-	-	-	-	-	-
I Alojamento, restauração e similares	15	14	1	-	-	-	-	-
55 Alojamento	1	-	1	-	-	-	-	-
56 Restauração e similares	14	14	-	-	-	-	-	-
J Actividades de informação e de comunicação	1	1	-	-	-	-	-	-
K Actividades financeiras e de seguros	6	6	-	-	-	-	-	-
L Actividades imobiliárias	1	1	-	-	-	-	-	-
M Actividades de consultoria, científicas e técnicas	3	3	-	-	-	-	-	-
N Actividades administrativas e serviços de apoio	2	2	-	-	-	-	-	-
O Adm. pública, defesa, segurança social obrigatória	4	2	2	-	-	-	-	-
P Educação	1	1	-	-	-	-	-	-
Q Actividades de saúde humana e apoio social	16	14	1	-	1	-	-	-
R Actividades artísticas, desportivas e recreativas	2	1	1	-	-	-	-	-
S Outras actividades de serviços	5	4	1	-	-	-	-	-
U Organismos internacionais e extra-territoriais	-	-	-	-	-	-	-	-

NÚMERO DE PESSOAS AO SERVIÇO NOS ESTABELECIMENTOS, POR ACTIVIDADES, SEGUNDO A DIMENSÃO DO ESTABELECIMENTO, NO CONCELHO DE NORDESTE
QUADRO 102

ESCALÃO DE DIMENSÃO (Pessoas)	TOTAL	< 10	10 a 19	20 a 49	50 a 99	100 a 199	200 a 499	500 e +
ACTIVIDADES (CAE - Rev. 3)								
TOTAL	553	306	137	48	62	-	-	-
A Agricultura, produção animal, caça, floresta e pesca	27	27	-	-	-	-	-	-
01/02 Agricultura, produção animal, caça, silvicultura	22	22	-	-	-	-	-	-
03 Pesca e aquicultura	5	5	-	-	-	-	-	-
B Indústrias extractivas	-	-	-	-	-	-	-	-
C Indústrias transformadoras	31	15	16	-	-	-	-	-
10/11 Indústrias alimentares e das bebidas	2	2	-	-	-	-	-	-
12 Indústria do tabaco	-	-	-	-	-	-	-	-
13/15 Fabricação de têxteis, indústria do vestuário e couro	2	2	-	-	-	-	-	-
16 Indústria da madeira, da cortiça, cestaria, espartaria	25	9	16	-	-	-	-	-
17 Fabricação de pasta, de papel, cartão e seus artigos	-	-	-	-	-	-	-	-
18 Impressão e reprodução de suportes gravados	-	-	-	-	-	-	-	-
19/21 Coque, produtos químicos e farmacêuticos	-	-	-	-	-	-	-	-
22/23 Artigos de borracha, matérias plásticas e não metálicos	-	-	-	-	-	-	-	-
24/25 Indústrias metalúrgicas de base, produtos metálicos	2	2	-	-	-	-	-	-
26/27 Fab. equip. informáticos, electrónica, óptica, eléctricos	-	-	-	-	-	-	-	-
28 Fabricação de máquinas e equipamentos, n.e.	-	-	-	-	-	-	-	-
29/30 Fabricação de veículos e outro equipam. de transporte	-	-	-	-	-	-	-	-
31 Fabricação de mobiliário e colchões	-	-	-	-	-	-	-	-
32 Outras indústrias transformadoras	-	-	-	-	-	-	-	-
33 Reparação, manutenção e instalação de máquinas	-	-	-	-	-	-	-	-
D Electricidade, gás, vapor, água quente e fria, ar frio	2	2	-	-	-	-	-	-
E Distribuição de água, saneamento, resíduos	-	-	-	-	-	-	-	-
36 Captação, tratamento e distribuição de água	-	-	-	-	-	-	-	-
37/39 Tratamento águas residuais, elim. resíduos, descontam.	-	-	-	-	-	-	-	-
F Construção	107	41	18	48	-	-	-	-
G Comércio, reparação de veículos automóveis	107	86	21	-	-	-	-	-
45 Comércio, manutenção e reparação de veículos	15	15	-	-	-	-	-	-
46 Comércio por grosso, excepto de veículos	12	12	-	-	-	-	-	-
47 Comércio a retalho, excepto de veículos	80	59	21	-	-	-	-	-
H Transportes e armazenagem	10	10	-	-	-	-	-	-
49 Transportes terrestres	-	-	-	-	-	-	-	-
50 Transportes por água	-	-	-	-	-	-	-	-
51 Transportes aéreos	-	-	-	-	-	-	-	-
52 Armazenamento, actividades auxiliares dos transportes	1	1	-	-	-	-	-	-
53 Actividades postais e de courier	9	9	-	-	-	-	-	-
I Alojamento, restauração e similares	42	25	17	-	-	-	-	-
55 Alojamento	17	-	17	-	-	-	-	-
56 Restauração e similares	25	25	-	-	-	-	-	-
J Actividades de informação e de comunicação	2	2	-	-	-	-	-	-
K Actividades financeiras e de seguros	19	19	-	-	-	-	-	-
L Actividades imobiliárias	1	1	-	-	-	-	-	-
M Actividades de consultoria, científicas e técnicas	4	4	-	-	-	-	-	-
N Actividades administrativas e serviços de apoio	11	11	-	-	-	-	-	-
O Adm. pública, defesa, segurança social obrigatória	27	5	22	-	-	-	-	-
P Educação	9	9	-	-	-	-	-	-
Q Actividades de saúde humana e apoio social	115	35	18	-	62	-	-	-
R Actividades artísticas, desportivas e recreativas	15	1	14	-	-	-	-	-
S Outras actividades de serviços	24	13	11	-	-	-	-	-
U Organismos internacionais e extra-territoriais	-	-	-	-	-	-	-	-

NÚMERO DE EMPRESAS, POR ACTIVIDADES, SEGUNDO OS ESCALÕES DE VOLUME DE VENDAS DA EMPRESA, NO CONCELHO DE NORDESTE

QUADRO 103

ESCALÕES (Milhares de Euros)	TOTAL	< 50	50 a 149	150 a 499	500 a 999	1.000 a 4.999	5.000 a 24.999	25.000 a 499.999	500.000 e +	Ignorado /não se aplica
ACTIVIDADES (CAE - Rev. 3)										
TOTAL	84
A AGRICULTURA, CAÇA, PESCA	17	3	7	3	-	-	-	-	-	4
B INDÚSTRIAS EXTRACTIVAS	-	-	-	-	-	-	-	-	-	-
C INDÚSTRIAS TRANSFORMADORAS	6	1	3	1	1	-	-	-	-	-
D ELECTRICIDADE, GÁS, AR FRIO	-	-	-	-	-	-	-	-	-	-
E DISTRIBUIÇÃO DE ÁGUA, RESÍDUOS	-	-	-	-	-	-	-	-	-	-
F CONSTRUÇÃO	7	2	1	-	2	1	-	-	-	1
G COMÉRCIO	23	2	6	10	1	4	-	-	-	-
H TRANSPORTES E ARMAZENAGEM	-	-	-	-	-	-	-	-	-	-
I ALOJAMENTO, RESTAURAÇÃO	13	2	8	3	-	-	-	-	-	-
J ACTIVIDADES DE INFORMAÇÃO	-	-	-	-	-	-	-	-	-	-
K ACTIVIDADES FINANCEIRAS	-	-	-	-	-	-	-	-	-	-
L ACTIVIDADES IMOBILIÁRIAS	1
M ACTIVIDADES DE CONSULTORIA	1
N ACTIVIDADES ADMINISTRATIVAS	1
O ADMINISTRAÇÃO PÚBLICA	3	-	-	-	-	-	-	-	-	3
P EDUCAÇÃO	1
Q ACTIVIDADES DE SAÚDE HUMANA	4	1	1	-	-	-	-	-	-	2
R ACTIVIDADES ARTÍSTICAS	2
S OUTRAS ACTIVIDADES DE SERVIÇOS	5	-	-	-	-	-	-	-	-	5
U ORGANISMOS INTERNACIONAIS	-	-	-	-	-	-	-	-	-	-

NÚMERO DE EMPRESAS, POR ACTIVIDADES, SEGUNDO A ANTIGUIDADE DA EMPRESA, NO CONCELHO DE NORDESTE						QUADRO 104	
ESCALÃO DE DIMENSÃO (Pessoas)	TOTAL	< 1	1 a 4	5 a 9	10 a 19	20 a 49	50 e +
ACTIVIDADES (CAE - Rev. 3)							
TOTAL	84	3	14	17	25	22	3
A Agricultura, produção animal, caça, floresta e pesca	17	2	-	3	9	3	-
01/02 Agricultura, produção animal, caça, silvicultura	16	2	-	3	8	3	-
03 Pesca e aquicultura	1	-	-	-	1	-	-
B Indústrias extractivas	-	-	-	-	-	-	-
C Indústrias transformadoras	6	-	1	1	3	1	-
10/11 Indústrias alimentares e das bebidas	1	-	-	-	-	1	-
12 Indústria do tabaco	-	-	-	-	-	-	-
13/15 Fabricação de têxteis, indústria do vestuário e couro	1	-	-	1	-	-	-
16 Indústria da madeira, da cortiça, cestaria, espartaria	3	-	1	-	2	-	-
17 Fabricação de pasta, de papel, cartão e seus artigos	-	-	-	-	-	-	-
18 Impressão e reprodução de suportes gravados	-	-	-	-	-	-	-
19/21 Coque, produtos químicos e farmacêuticos	-	-	-	-	-	-	-
22/23 Artigos de borracha, matérias plásticas e não metálicos	-	-	-	-	-	-	-
24/25 Indústrias metalúrgicas de base, produtos metálicos	1	-	-	-	1	-	-
26/27 Fab. equip. informáticos, electrónica, óptica, eléctricos	-	-	-	-	-	-	-
28 Fabricação de máquinas e equipamentos, n.e.	-	-	-	-	-	-	-
29/30 Fabricação de veículos e outro equipam. de transporte	-	-	-	-	-	-	-
31 Fabricação de mobiliário e colchões	-	-	-	-	-	-	-
32 Outras indústrias transformadoras	-	-	-	-	-	-	-
33 Reparação, manutenção e instalação de máquinas	-	-	-	-	-	-	-
D Electricidade, gás, vapor, água quente e fria, ar frio	-	-	-	-	-	-	-
E Distribuição de água, saneamento, resíduos	-	-	-	-	-	-	-
36 Captação, tratamento e distribuição de água	-	-	-	-	-	-	-
37/39 Tratamento águas residuais, elim. resíduos, descontam.	-	-	-	-	-	-	-
F Construção	7	1	1	2	2	1	-
G Comércio, reparação de veículos automóveis	23	-	4	5	5	9	-
45 Comércio, manutenção e reparação de veículos	2	-	1	-	1	-	-
46 Comércio por grosso, excepto de veículos	3	-	2	-	1	-	-
47 Comércio a retalho, excepto de veículos	18	-	1	5	3	9	-
H Transportes e armazenagem	-	-	-	-	-	-	-
49 Transportes terrestres	-	-	-	-	-	-	-
50 Transportes por água	-	-	-	-	-	-	-
51 Transportes aéreos	-	-	-	-	-	-	-
52 Armazenamento, actividades auxiliares dos transportes	-	-	-	-	-	-	-
53 Actividades postais e de courier	-	-	-	-	-	-	-
I Alojamento, restauração e similares	13	-	4	3	4	2	-
55 Alojamento	1	-	-	-	1	-	-
56 Restauração e similares	12	-	4	3	3	2	-
J Actividades de informação e de comunicação	-	-	-	-	-	-	-
K Actividades financeiras e de seguros	-	-	-	-	-	-	-
L Actividades imobiliárias	1	-	1	-	-	-	-
M Actividades de consultoria, científicas e técnicas	1	-	1	-	-	-	-
N Actividades administrativas e serviços de apoio	1	-	-	1	-	-	-
O Adm. pública, defesa, segurança social obrigatória	3	-	-	-	-	2	1
P Educação	1	-	-	-	1	-	-
Q Actividades de saúde humana e apoio social	4	-	-	1	1	-	2
R Actividades artísticas, desportivas e recreativas	2	-	2	-	-	-	-
S Outras actividades de serviços	5	-	-	1	-	4	-
U Organismos internacionais e extra-territoriais	-	-	-	-	-	-	-

ANGRA DO HEROÍSMO

**NÚMERO DE EMPRESAS, POR ACTIVIDADES, SEGUNDO A DIMENSÃO DA EMPRESA,
NO CONCELHO DE ANGRA DO HEROÍSMO**
QUADRO 105

ESCALÃO DE DIMENSÃO (Pessoas)	TOTAL	< 10	10 a 19	20 a 49	50 a 99	100 a 199	200 a 499	500 e +
ACTIVIDADES (CAE - Rev. 3)								
TOTAL	971	783	115	53	11	5	4	-
A Agricultura, produção animal, caça, floresta e pesca	92	86	4	2	-	-	-	-
01/02 Agricultura, produção animal, caça, silvicultura	89	86	2	1	-	-	-	-
03 Pesca e aquicultura	3	-	2	1	-	-	-	-
B Indústrias extractivas	3	1	2	-	-	-	-	-
C Indústrias transformadoras	77	53	13	9	1	1	-	-
10/11 Indústrias alimentares e das bebidas	23	12	5	4	1	1	-	-
12 Indústria do tabaco	-	-	-	-	-	-	-	-
13/15 Fabricação de têxteis, indústria do vestuário e couro	6	6	-	-	-	-	-	-
16 Indústria da madeira, da cortiça, cestaria, espartaria	9	8	1	-	-	-	-	-
17 Fabricação de pasta, de papel, cartão e seus artigos	-	-	-	-	-	-	-	-
18 Impressão e reprodução de suportes gravados	7	4	2	1	-	-	-	-
19/21 Coque, produtos químicos e farmacêuticos	-	-	-	-	-	-	-	-
22/23 Artigos de borracha, matérias plásticas e não metálicos	6	3	1	2	-	-	-	-
24/25 Indústrias metalúrgicas de base, produtos metálicos	20	15	4	1	-	-	-	-
26/27 Fab. equip. informáticos, electrónica, óptica, eléctricos	-	-	-	-	-	-	-	-
28 Fabricação de máquinas e equipamentos, n.e.	3	3	-	-	-	-	-	-
29/30 Fabricação de veículos e outro equipam. de transporte	1	1	-	-	-	-	-	-
31 Fabricação de mobiliário e colchões	-	-	-	-	-	-	-	-
32 Outras indústrias transformadoras	-	-	-	-	-	-	-	-
33 Reparação, manutenção e instalação de máquinas	2	1	-	1	-	-	-	-
D Electricidade, gás, vapor, água quente e fria, ar frio	2	-	1	1	-	-	-	-
E Distribuição de água, saneamento, resíduos	4	2	1	1	-	-	-	-
36 Captação, tratamento e distribuição de água	-	-	-	-	-	-	-	-
37/39 Tratamento águas residuais, elim. resíduos, descontam.	4	2	1	1	-	-	-	-
F Construção	101	71	19	7	2	1	1	-
G Comércio, reparação de veículos automóveis	305	250	39	12	2	1	1	-
45 Comércio, manutenção e reparação de veículos	45	32	8	4	1	-	-	-
46 Comércio por grosso, excepto de veículos	57	38	13	4	-	1	1	-
47 Comércio a retalho, excepto de veículos	203	180	18	4	1	-	-	-
H Transportes e armazenagem	13	7	4	1	1	-	-	-
49 Transportes terrestres	4	1	2	-	1	-	-	-
50 Transportes por água	2	2	-	-	-	-	-	-
51 Transportes aéreos	-	-	-	-	-	-	-	-
52 Armazenamento, actividades auxiliares dos transportes	7	4	2	1	-	-	-	-
53 Actividades postais e de courier	-	-	-	-	-	-	-	-
I Alojamento, restauração e similares	106	92	7	7	-	-	-	-
55 Alojamento	14	10	1	3	-	-	-	-
56 Restauração e similares	92	82	6	4	-	-	-	-
J Actividades de informação e de comunicação	8	8	-	-	-	-	-	-
K Actividades financeiras e de seguros	5	3	1	-	1	-	-	-
L Actividades imobiliárias	11	11	-	-	-	-	-	-
M Actividades de consultoria, científicas e técnicas	48	42	6	-	-	-	-	-
N Actividades administrativas e serviços de apoio	23	16	4	2	-	1	-	-
O Adm. pública, defesa, segurança social obrigatória	14	9	2	2	1	-	-	-
P Educação	14	10	1	1	2	-	-	-
Q Actividades de saúde humana e apoio social	61	44	8	5	1	1	2	-
R Actividades artísticas, desportivas e recreativas	19	18	-	1	-	-	-	-
S Outras actividades de serviços	65	60	3	2	-	-	-	-
U Organismos internacionais e extra-territoriais	-	-	-	-	-	-	-	-

**NÚMERO DE PESSOAS AO SERVIÇO NAS EMPRESAS, POR ACTIVIDADES,
SEGUNDO A DIMENSÃO DA EMPRESA, NO CONCELHO DE ANGRA DO HEROÍSMO**
QUADRO 106

ESCALÃO DE DIMENSÃO (Pessoas)	TOTAL	< 10	10 a 19	20 a 49	50 a 99	100 a 199	200 a 499	500 e +
ACTIVIDADES (CAE - Rev. 3)								
TOTAL	8 194	2 432	1 533	1 513	899	782	1 035	-
A Agricultura, produção animal, caça, floresta e pesca	267	146	60	61	-	-	-	-
01/02 Agricultura, produção animal, caça, silvicultura	205	146	31	28	-	-	-	-
03 Pesca e aquicultura	62	-	29	33	-	-	-	-
B Indústrias extractivas	33	3	30	-	-	-	-	-
C Indústrias transformadoras	859	185	170	248	58	198	-	-
10/11 Indústrias alimentares e das bebidas	454	47	66	85	58	198	-	-
12 Indústria do tabaco	-	-	-	-	-	-	-	-
13/15 Fabricação de têxteis, indústria do vestuário e couro	17	17	-	-	-	-	-	-
16 Indústria da madeira, da cortiça, cestaria, espartaria	39	20	19	-	-	-	-	-
17 Fabricação de pasta, de papel, cartão e seus artigos	-	-	-	-	-	-	-	-
18 Impressão e reprodução de suportes gravados	69	18	25	26	-	-	-	-
19/21 Coque, produtos químicos e farmacêuticos	-	-	-	-	-	-	-	-
22/23 Artigos de borracha, matérias plásticas e não metálicos	103	15	15	73	-	-	-	-
24/25 Indústrias metalúrgicas de base, produtos metálicos	122	57	45	20	-	-	-	-
26/27 Fab. equip. informáticos, electrónica, óptica, eléctricos	-	-	-	-	-	-	-	-
28 Fabricação de máquinas e equipamentos, n.e.	8	8	-	-	-	-	-	-
29/30 Fabricação de veículos e outro equipam. de transporte	2	2	-	-	-	-	-	-
31 Fabricação de mobiliário e colchões	-	-	-	-	-	-	-	-
32 Outras indústrias transformadoras	-	-	-	-	-	-	-	-
33 Reparação, manutenção e instalação de máquinas	45	1	-	44	-	-	-	-
D Electricidade, gás, vapor, água quente e fria, ar frio	35	-	13	22	-	-	-	-
E Distribuição de água, saneamento, resíduos	44	10	10	24	-	-	-	-
36 Captação, tratamento e distribuição de água	-	-	-	-	-	-	-	-
37/39 Tratamento águas residuais, elim. resíduos, descontam.	44	10	10	24	-	-	-	-
F Construção	1 393	286	259	202	166	112	368	-
G Comércio, reparação de veículos automóveis	2 163	797	502	288	162	159	255	-
45 Comércio, manutenção e reparação de veículos	371	102	109	85	75	-	-	-
46 Comércio por grosso, excepto de veículos	842	144	166	118	-	159	255	-
47 Comércio a retalho, excepto de veículos	950	551	227	85	87	-	-	-
H Transportes e armazenagem	235	37	67	32	99	-	-	-
49 Transportes terrestres	143	9	35	-	99	-	-	-
50 Transportes por água	10	10	-	-	-	-	-	-
51 Transportes aéreos	-	-	-	-	-	-	-	-
52 Armazenamento, actividades auxiliares dos transportes	82	18	32	32	-	-	-	-
53 Actividades postais e de courier	-	-	-	-	-	-	-	-
I Alojamento, restauração e similares	612	315	82	215	-	-	-	-
55 Alojamento	151	28	10	113	-	-	-	-
56 Restauração e similares	461	287	72	102	-	-	-	-
J Actividades de informação e de comunicação	25	25	-	-	-	-	-	-
K Actividades financeiras e de seguros	103	7	12	-	84	-	-	-
L Actividades imobiliárias	24	24	-	-	-	-	-	-
M Actividades de consultoria, científicas e técnicas	193	117	76	-	-	-	-	-
N Actividades administrativas e serviços de apoio	346	65	58	47	-	176	-	-
O Adm. pública, defesa, segurança social obrigatória	203	29	33	73	68	-	-	-
P Educação	290	35	19	48	188	-	-	-
Q Actividades de saúde humana e apoio social	1 018	142	105	148	74	137	412	-
R Actividades artísticas, desportivas e recreativas	102	57	-	45	-	-	-	-
S Outras actividades de serviços	249	152	37	60	-	-	-	-
U Organismos internacionais e extra-territoriais	-	-	-	-	-	-	-	-

NÚMERO DE ESTABELECIMENTOS, POR ACTIVIDADES, SEGUNDO A DIMENSÃO DO ESTABELECIMENTO, NO CONCELHO DE ANGRA DO HEROÍSMO
QUADRO 107

ESCALÃO DE DIMENSÃO (Pessoas)	TOTAL	< 10	10 a 19	20 a 49	50 a 99	100 a 199	200 a 499	500 e +
ACTIVIDADES (CAE - Rev. 3)								
TOTAL	1 294	1 082	136	55	12	6	3	-
A Agricultura, produção animal, caça, floresta e pesca	99	93	4	2	-	-	-	-
01/02 Agricultura, produção animal, caça, silvicultura	95	93	1	1	-	-	-	-
03 Pesca e aquicultura	4	-	3	1	-	-	-	-
B Indústrias extractivas	3	1	2	-	-	-	-	-
C Indústrias transformadoras	95	68	16	8	2	1	-	-
10/11 Indústrias alimentares e das bebidas	30	16	8	3	2	1	-	-
12 Indústria do tabaco	-	-	-	-	-	-	-	-
13/15 Fabricação de têxteis, indústria do vestuário e couro	6	6	-	-	-	-	-	-
16 Indústria da madeira, da cortiça, cestaria, espartaria	11	9	2	-	-	-	-	-
17 Fabricação de pasta, de papel, cartão e seus artigos	-	-	-	-	-	-	-	-
18 Impressão e reprodução de suportes gravados	7	5	1	1	-	-	-	-
19/21 Coque, produtos químicos e farmacêuticos	1	1	-	-	-	-	-	-
22/23 Artigos de borracha, matérias plásticas e não metálicos	10	6	2	2	-	-	-	-
24/25 Indústrias metalúrgicas de base, produtos metálicos	23	19	3	1	-	-	-	-
26/27 Fab. equip. informáticos, electrónica, óptica, eléctricos	-	-	-	-	-	-	-	-
28 Fabricação de máquinas e equipamentos, n.e.	4	4	-	-	-	-	-	-
29/30 Fabricação de veículos e outro equipam. de transporte	1	1	-	-	-	-	-	-
31 Fabricação de mobiliário e colchões	-	-	-	-	-	-	-	-
32 Outras indústrias transformadoras	-	-	-	-	-	-	-	-
33 Reparação, manutenção e instalação de máquinas	2	1	-	1	-	-	-	-
D Electricidade, gás, vapor, água quente e fria, ar frio	5	2	1	1	1	-	-	-
E Distribuição de água, saneamento, resíduos	4	3	-	1	-	-	-	-
36 Captação, tratamento e distribuição de água	-	-	-	-	-	-	-	-
37/39 Tratamento águas residuais, elim. resíduos, descontam.	4	3	-	1	-	-	-	-
F Construção	115	82	18	10	1	2	2	-
G Comércio, reparação de veículos automóveis	428	372	43	10	2	1	-	-
45 Comércio, manutenção e reparação de veículos	53	41	7	5	-	-	-	-
46 Comércio por grosso, excepto de veículos	92	71	16	3	2	-	-	-
47 Comércio a retalho, excepto de veículos	283	260	20	2	-	1	-	-
H Transportes e armazenagem	20	14	3	2	1	-	-	-
49 Transportes terrestres	4	1	2	-	1	-	-	-
50 Transportes por água	3	3	-	-	-	-	-	-
51 Transportes aéreos	1	1	-	-	-	-	-	-
52 Armazenamento, actividades auxiliares dos transportes	10	8	1	1	-	-	-	-
53 Actividades postais e de courier	2	1	-	1	-	-	-	-
I Alojamento, restauração e similares	140	123	11	5	1	-	-	-
55 Alojamento	20	13	3	3	1	-	-	-
56 Restauração e similares	120	110	8	2	-	-	-	-
J Actividades de informação e de comunicação	16	14	-	2	-	-	-	-
K Actividades financeiras e de seguros	24	18	4	2	-	-	-	-
L Actividades imobiliárias	12	12	-	-	-	-	-	-
M Actividades de consultoria, científicas e técnicas	58	52	6	-	-	-	-	-
N Actividades administrativas e serviços de apoio	40	36	1	1	1	1	-	-
O Adm. pública, defesa, segurança social obrigatória	22	19	2	-	1	-	-	-
P Educação	21	15	2	3	1	-	-	-
Q Actividades de saúde humana e apoio social	95	67	19	6	1	1	1	-
R Actividades artísticas, desportivas e recreativas	21	20	-	1	-	-	-	-
S Outras actividades de serviços	76	71	4	1	-	-	-	-
U Organismos internacionais e extra-territoriais	-	-	-	-	-	-	-	-

NÚMERO DE PESSOAS AO SERVIÇO NOS ESTABELECIMENTOS, POR ACTIVIDADES, SEGUNDO A DIMENSÃO DO ESTABELECIMENTO, NO CONCELHO DE ANGRA DO HEROÍSMO

QUADRO 108

ESCALÃO DE DIMENSÃO (Pessoas)	TOTAL	< 10	10 a 19	20 a 49	50 a 99	100 a 199	200 a 499	500 e +
ACTIVIDADES (CAE - Rev. 3)								
TOTAL	9 001	3 091	1 782	1 588	891	897	752	-
A Agricultura, produção animal, caça, floresta e pesca	274	157	56	61	-	-	-	-
01/02 Agricultura, produção animal, caça, silvicultura	198	157	13	28	-	-	-	-
03 Pesca e aquicultura	76	-	43	33	-	-	-	-
B Indústrias extractivas	33	3	30	-	-	-	-	-
C Indústrias transformadoras	960	222	219	218	123	178	-	-
10/11 Indústrias alimentares e das bebidas	520	43	108	68	123	178	-	-
12 Indústria do tabaco	-	-	-	-	-	-	-	-
13/15 Fabricação de têxteis, indústria do vestuário e couro	17	17	-	-	-	-	-	-
16 Indústria da madeira, da cortiça, cestaria, espartaria	48	17	31	-	-	-	-	-
17 Fabricação de pasta, de papel, cartão e seus artigos	-	-	-	-	-	-	-	-
18 Impressão e reprodução de suportes gravados	64	27	11	26	-	-	-	-
19/21 Coque, produtos químicos e farmacêuticos	2	2	-	-	-	-	-	-
22/23 Artigos de borracha, matérias plásticas e não metálicos	130	28	34	68	-	-	-	-
24/25 Indústrias metalúrgicas de base, produtos metálicos	128	73	35	20	-	-	-	-
26/27 Fab. equip. informáticos, electrónica, óptica, eléctricos	-	-	-	-	-	-	-	-
28 Fabricação de máquinas e equipamentos, n.e.	12	12	-	-	-	-	-	-
29/30 Fabricação de veículos e outro equipam. de transporte	2	2	-	-	-	-	-	-
31 Fabricação de mobiliário e colchões	-	-	-	-	-	-	-	-
32 Outras indústrias transformadoras	-	-	-	-	-	-	-	-
33 Reparação, manutenção e instalação de máquinas	37	1	-	36	-	-	-	-
D Electricidade, gás, vapor, água quente e fria, ar frio	102	9	13	22	58	-	-	-
E Distribuição de água, saneamento, resíduos	35	11	-	24	-	-	-	-
36 Captação, tratamento e distribuição de água	-	-	-	-	-	-	-	-
37/39 Tratamento águas residuais, elim. resíduos, descontam.	35	11	-	24	-	-	-	-
F Construção	1 683	312	238	267	56	258	552	-
G Comércio, reparação de veículos automóveis	2 151	974	520	291	180	186	-	-
45 Comércio, manutenção e reparação de veículos	344	124	88	132	-	-	-	-
46 Comércio por grosso, excepto de veículos	700	205	196	119	180	-	-	-
47 Comércio a retalho, excepto de veículos	1 107	645	236	40	-	186	-	-
H Transportes e armazenagem	256	54	49	54	99	-	-	-
49 Transportes terrestres	143	9	35	-	99	-	-	-
50 Transportes por água	9	9	-	-	-	-	-	-
51 Transportes aéreos	4	4	-	-	-	-	-	-
52 Armazenamento, actividades auxiliares dos transportes	63	28	14	21	-	-	-	-
53 Actividades postais e de courier	37	4	-	33	-	-	-	-
I Alojamento, restauração e similares	706	370	127	153	56	-	-	-
55 Alojamento	242	40	35	111	56	-	-	-
56 Restauração e similares	464	330	92	42	-	-	-	-
J Actividades de informação e de comunicação	96	47	-	49	-	-	-	-
K Actividades financeiras e de seguros	183	71	55	57	-	-	-	-
L Actividades imobiliárias	23	23	-	-	-	-	-	-
M Actividades de consultoria, científicas e técnicas	226	145	81	-	-	-	-	-
N Actividades administrativas e serviços de apoio	375	134	14	20	78	129	-	-
O Adm. pública, defesa, segurança social obrigatória	160	57	35	-	68	-	-	-
P Educação	270	45	33	102	90	-	-	-
Q Actividades de saúde humana e apoio social	1 104	233	257	185	83	146	200	-
R Actividades artísticas, desportivas e recreativas	103	58	-	45	-	-	-	-
S Outras actividades de serviços	261	166	55	40	-	-	-	-
U Organismos internacionais e extra-territoriais	-	-	-	-	-	-	-	-

NÚMERO DE EMPRESAS, POR ACTIVIDADES, SEGUNDO OS ESCALÕES DE VOLUME DE VENDAS DA EMPRESA, NO CONCELHO DE ANGRA DO HEROÍSMO

QUADRO 109

ESCALÕES (Milhares de Euros)	TOTAL	< 50	50 a 149	150 a 499	500 a 999	1.000 a 4.999	5.000 a 24.999	25.000 a 499.999	500.000 e +	Ignorado /não se aplica
ACTIVIDADES (CAE - Rev. 3)										
TOTAL	971
A AGRICULTURA, CAÇA, PESCA	92	10	41	27	4	1	1	-	-	8
B INDÚSTRIAS EXTRACTIVAS	3	-	-	1	1	1	-	-	-	-
C INDÚSTRIAS TRANSFORMADORAS	77	13	21	18	10	9	-	1	-	5
D ELECTRICIDADE, GÁS, AR FRIO	2
E DISTRIBUIÇÃO DE ÁGUA, RESÍDUOS	4	-	-	1	2	1	-	-	-	-
F CONSTRUÇÃO	101	25	25	30	4	8	4	-	-	5
G COMÉRCIO	305	31	70	97	38	46	10	3	-	10
H TRANSPORTES E ARMAZENAGEM	13	-	2	3	4	2	2	-	-	-
I ALOJAMENTO, RESTAURAÇÃO	106	15	40	37	2	3	-	-	-	9
J ACTIVIDADES DE INFORMAÇÃO	8	2	3	2	-	-	-	-	-	1
K ACTIVIDADES FINANCEIRAS	5	-	2	2	-	-	1	-	-	-
L ACTIVIDADES IMOBILIÁRIAS	11	5	3	1	-	1	-	-	-	1
M ACTIVIDADES DE CONSULTORIA	48	8	23	9	1	2	-	-	-	5
N ACTIVIDADES ADMINISTRATIVAS	23	3	8	3	3	4	-	-	-	2
O ADMINISTRAÇÃO PÚBLICA	14	1	1	1	-	-	-	-	-	11
P EDUCAÇÃO	14	3	8	-	-	-	-	-	-	3
Q ACTIVIDADES DE SAÚDE HUMANA	61	6	19	8	7	2	-	-	-	19
R ACTIVIDADES ARTÍSTICAS	19	4	6	5	-	-	-	-	-	4
S OUTRAS ACTIVIDADES DE SERVIÇOS	65	23	11	5	1	-	-	-	-	25
U ORGANISMOS INTERNACIONAIS	-	-	-	-	-	-	-	-	-	-

NÚMERO DE EMPRESAS, POR ACTIVIDADES, SEGUNDO A ANTIGUIDADE DA EMPRESA, NO CONCELHO DE ANGRA DO HEROÍSMO						QUADRO 110	
ESCALÃO DE DIMENSÃO (Pessoas)	TOTAL	< 1	1 a 4	5 a 9	10 a 19	20 a 49	50 e +
ACTIVIDADES (CAE - Rev. 3)							
TOTAL	971	22	198	237	265	214	35
A Agricultura, produção animal, caça, floresta e pesca	92	1	9	14	42	26	-
01/02 Agricultura, produção animal, caça, silvicultura	89	1	9	14	39	26	-
03 Pesca e aquicultura	3	-	-	-	3	-	-
B Indústrias extractivas	3	-	-	1	1	1	-
C Indústrias transformadoras	77	4	10	22	17	21	3
10/11 Indústrias alimentares e das bebidas	23	-	3	9	5	4	2
12 Indústria do tabaco	-	-	-	-	-	-	-
13/15 Fabricação de têxteis, indústria do vestuário e couro	6	1	-	1	-	4	-
16 Indústria da madeira, da cortiça, cestaria, espartaria	9	-	2	2	1	4	-
17 Fabricação de pasta, de papel, cartão e seus artigos	-	-	-	-	-	-	-
18 Impressão e reprodução de suportes gravados	7	-	-	1	1	4	1
19/21 Coque, produtos químicos e farmacêuticos	-	-	-	-	-	-	-
22/23 Artigos de borracha, matérias plásticas e não metálicos	6	-	2	2	1	1	-
24/25 Indústrias metalúrgicas de base, produtos metálicos	20	3	3	3	7	4	-
26/27 Fab. equip. informáticos, electrónica, óptica, eléctricos	-	-	-	-	-	-	-
28 Fabricação de máquinas e equipamentos, n.e.	3	-	-	1	2	-	-
29/30 Fabricação de veículos e outro equipam. de transporte	1	-	-	1	-	-	-
31 Fabricação de mobiliário e colchões	-	-	-	-	-	-	-
32 Outras indústrias transformadoras	-	-	-	-	-	-	-
33 Reparação, manutenção e instalação de máquinas	2	-	-	2	-	-	-
D Electricidade, gás, vapor, água quente e fria, ar frio	2	-	1	1	-	-	-
E Distribuição de água, saneamento, resíduos	4	-	1	2	1	-	-
36 Captação, tratamento e distribuição de água	-	-	-	-	-	-	-
37/39 Tratamento águas residuais, elim. resíduos, descontam.	4	-	1	2	1	-	-
F Construção	101	1	38	28	18	16	-
G Comércio, reparação de veículos automóveis	305	6	56	67	90	79	7
45 Comércio, manutenção e reparação de veículos	45	1	6	11	12	15	-
46 Comércio por grosso, excepto de veículos	57	-	9	10	24	11	3
47 Comércio a retalho, excepto de veículos	203	5	41	46	54	53	4
H Transportes e armazenagem	13	-	2	3	2	4	2
49 Transportes terrestres	4	-	1	1	1	-	1
50 Transportes por água	2	-	1	-	-	1	-
51 Transportes aéreos	-	-	-	-	-	-	-
52 Armazenamento, actividades auxiliares dos transportes	7	-	-	2	1	3	1
53 Actividades postais e de courier	-	-	-	-	-	-	-
I Alojamento, restauração e similares	106	5	28	25	29	19	-
55 Alojamento	14	-	1	4	6	3	-
56 Restauração e similares	92	5	27	21	23	16	-
J Actividades de informação e de comunicação	8	1	1	2	2	-	2
K Actividades financeiras e de seguros	5	-	1	3	-	-	1
L Actividades imobiliárias	11	-	5	5	1	-	-
M Actividades de consultoria, científicas e técnicas	48	1	11	18	15	3	-
N Actividades administrativas e serviços de apoio	23	-	1	12	7	3	-
O Adm. pública, defesa, segurança social obrigatória	14	-	1	1	5	4	3
P Educação	14	-	3	3	4	4	-
Q Actividades de saúde humana e apoio social	61	1	13	12	15	13	7
R Actividades artísticas, desportivas e recreativas	19	-	8	5	1	2	3
S Outras actividades de serviços	65	2	9	13	15	19	7
U Organismos internacionais e extra-territoriais	-	-	-	-	-	-	-

PRAIA DA VITÓRIA

**NÚMERO DE EMPRESAS, POR ACTIVIDADES, SEGUNDO A DIMENSÃO DA EMPRESA,
NO CONCELHO DE PRAIA DA VITÓRIA**
QUADRO 111

ESCALÃO DE DIMENSÃO (Pessoas)	TOTAL	< 10	10 a 19	20 a 49	50 a 99	100 a 199	200 a 499	500 e +
ACTIVIDADES (CAE - Rev. 3)								
TOTAL	450	377	44	24	4	1	-	-
A Agricultura, produção animal, caça, floresta e pesca	43	40	1	2	-	-	-	-
01/02 Agricultura, produção animal, caça, silvicultura	38	38	-	-	-	-	-	-
03 Pesca e aquicultura	5	2	1	2	-	-	-	-
B Indústrias extractivas	1	-	1	-	-	-	-	-
C Indústrias transformadoras	32	21	5	5	1	-	-	-
10/11 Indústrias alimentares e das bebidas	10	5	1	4	-	-	-	-
12 Indústria do tabaco	-	-	-	-	-	-	-	-
13/15 Fabricação de têxteis, indústria do vestuário e couro	-	-	-	-	-	-	-	-
16 Indústria da madeira, da cortiça, cestaria, espartaria	8	6	2	-	-	-	-	-
17 Fabricação de pasta, de papel, cartão e seus artigos	-	-	-	-	-	-	-	-
18 Impressão e reprodução de suportes gravados	-	-	-	-	-	-	-	-
19/21 Coque, produtos químicos e farmacêuticos	-	-	-	-	-	-	-	-
22/23 Artigos de borracha, matérias plásticas e não metálicos	2	-	1	-	1	-	-	-
24/25 Indústrias metalúrgicas de base, produtos metálicos	9	7	1	1	-	-	-	-
26/27 Fab. equip. informáticos, electrónica, óptica, eléctricos	-	-	-	-	-	-	-	-
28 Fabricação de máquinas e equipamentos, n.e.	-	-	-	-	-	-	-	-
29/30 Fabricação de veículos e outro equipam. de transporte	1	1	-	-	-	-	-	-
31 Fabricação de mobiliário e colchões	-	-	-	-	-	-	-	-
32 Outras indústrias transformadoras	-	-	-	-	-	-	-	-
33 Reparação, manutenção e instalação de máquinas	2	2	-	-	-	-	-	-
D Electricidade, gás, vapor, água quente e fria, ar frio	-	-	-	-	-	-	-	-
E Distribuição de água, saneamento, resíduos	4	3	-	-	1	-	-	-
36 Captação, tratamento e distribuição de água	1	-	-	-	1	-	-	-
37/39 Tratamento águas residuais, elim. resíduos, descontam.	3	3	-	-	-	-	-	-
F Construção	55	38	12	5	-	-	-	-
G Comércio, reparação de veículos automóveis	150	134	11	4	1	-	-	-
45 Comércio, manutenção e reparação de veículos	23	22	1	-	-	-	-	-
46 Comércio por grosso, excepto de veículos	19	12	6	-	1	-	-	-
47 Comércio a retalho, excepto de veículos	108	100	4	4	-	-	-	-
H Transportes e armazenagem	6	3	1	2	-	-	-	-
49 Transportes terrestres	2	1	-	1	-	-	-	-
50 Transportes por água	-	-	-	-	-	-	-	-
51 Transportes aéreos	-	-	-	-	-	-	-	-
52 Armazenamento, actividades auxiliares dos transportes	4	2	1	1	-	-	-	-
53 Actividades postais e de courier	-	-	-	-	-	-	-	-
I Alojamento, restauração e similares	67	59	6	2	-	-	-	-
55 Alojamento	5	3	1	1	-	-	-	-
56 Restauração e similares	62	56	5	1	-	-	-	-
J Actividades de informação e de comunicação	1	1	-	-	-	-	-	-
K Actividades financeiras e de seguros	1	1	-	-	-	-	-	-
L Actividades imobiliárias	5	5	-	-	-	-	-	-
M Actividades de consultoria, científicas e técnicas	17	15	1	1	-	-	-	-
N Actividades administrativas e serviços de apoio	9	7	1	1	-	-	-	-
O Adm. pública, defesa, segurança social obrigatória	6	5	1	-	-	-	-	-
P Educação	5	4	-	-	1	-	-	-
Q Actividades de saúde humana e apoio social	12	9	1	1	-	1	-	-
R Actividades artísticas, desportivas e recreativas	3	2	-	1	-	-	-	-
S Outras actividades de serviços	33	30	3	-	-	-	-	-
U Organismos internacionais e extra-territoriais	-	-	-	-	-	-	-	-

**NÚMERO DE PESSOAS AO SERVIÇO NAS EMPRESAS, POR ACTIVIDADES,
SEGUNDO A DIMENSÃO DA EMPRESA, NO CONCELHO DE PRAIA DA VITÓRIA**
QUADRO 112

ESCALÃO DE DIMENSÃO (Pessoas)	TOTAL	< 10	10 a 19	20 a 49	50 a 99	100 a 199	200 a 499	500 e +
ACTIVIDADES (CAE - Rev. 3)								
TOTAL	2 768	1 109	586	708	233	132	-	-
A Agricultura, produção animal, caça, floresta e pesca	149	77	12	60	-	-	-	-
01/02 Agricultura, produção animal, caça, silvicultura	70	70	-	-	-	-	-	-
03 Pesca e aquicultura	79	7	12	60	-	-	-	-
B Indústrias extractivas	15	-	15	-	-	-	-	-
C Indústrias transformadoras	328	65	59	144	60	-	-	-
10/11 Indústrias alimentares e das bebidas	152	21	15	116	-	-	-	-
12 Indústria do tabaco	-	-	-	-	-	-	-	-
13/15 Fabricação de têxteis, indústria do vestuário e couro	-	-	-	-	-	-	-	-
16 Indústria da madeira, da cortiça, cestaria, espartaria	43	19	24	-	-	-	-	-
17 Fabricação de pasta, de papel, cartão e seus artigos	-	-	-	-	-	-	-	-
18 Impressão e reprodução de suportes gravados	-	-	-	-	-	-	-	-
19/21 Coque, produtos químicos e farmacêuticos	-	-	-	-	-	-	-	-
22/23 Artigos de borracha, matérias plásticas e não metálicos	70	-	10	-	60	-	-	-
24/25 Indústrias metalúrgicas de base, produtos metálicos	58	20	10	28	-	-	-	-
26/27 Fab. equip. informáticos, electrónica, óptica, eléctricos	-	-	-	-	-	-	-	-
28 Fabricação de máquinas e equipamentos, n.e.	-	-	-	-	-	-	-	-
29/30 Fabricação de veículos e outro equipam. de transporte	1	1	-	-	-	-	-	-
31 Fabricação de mobiliário e colchões	-	-	-	-	-	-	-	-
32 Outras indústrias transformadoras	-	-	-	-	-	-	-	-
33 Reparação, manutenção e instalação de máquinas	4	4	-	-	-	-	-	-
D Electricidade, gás, vapor, água quente e fria, ar frio	-	-	-	-	-	-	-	-
E Distribuição de água, saneamento, resíduos	72	11	-	-	61	-	-	-
36 Captação, tratamento e distribuição de água	61	-	-	-	61	-	-	-
37/39 Tratamento águas residuais, elim. resíduos, descontam.	11	11	-	-	-	-	-	-
F Construção	489	166	167	156	-	-	-	-
G Comércio, reparação de veículos automóveis	722	396	149	121	56	-	-	-
45 Comércio, manutenção e reparação de veículos	83	72	11	-	-	-	-	-
46 Comércio por grosso, excepto de veículos	180	40	84	-	56	-	-	-
47 Comércio a retalho, excepto de veículos	459	284	54	121	-	-	-	-
H Transportes e armazenagem	66	11	11	44	-	-	-	-
49 Transportes terrestres	27	4	-	23	-	-	-	-
50 Transportes por água	-	-	-	-	-	-	-	-
51 Transportes aéreos	-	-	-	-	-	-	-	-
52 Armazenamento, actividades auxiliares dos transportes	39	7	11	21	-	-	-	-
53 Actividades postais e de courier	-	-	-	-	-	-	-	-
I Alojamento, restauração e similares	281	147	80	54	-	-	-	-
55 Alojamento	43	8	13	22	-	-	-	-
56 Restauração e similares	238	139	67	32	-	-	-	-
J Actividades de informação e de comunicação	2	2	-	-	-	-	-	-
K Actividades financeiras e de seguros	1	1	-	-	-	-	-	-
L Actividades imobiliárias	7	7	-	-	-	-	-	-
M Actividades de consultoria, científicas e técnicas	77	37	12	28	-	-	-	-
N Actividades administrativas e serviços de apoio	70	27	13	30	-	-	-	-
O Adm. pública, defesa, segurança social obrigatória	30	14	16	-	-	-	-	-
P Educação	77	21	-	-	56	-	-	-
Q Actividades de saúde humana e apoio social	232	46	11	43	-	132	-	-
R Actividades artísticas, desportivas e recreativas	33	5	-	28	-	-	-	-
S Outras actividades de serviços	117	76	41	-	-	-	-	-
U Organismos internacionais e extra-territoriais	-	-	-	-	-	-	-	-

NÚMERO DE ESTABELECIMENTOS, POR ACTIVIDADES, SEGUNDO A DIMENSÃO DO ESTABELECIMENTO, NO CONCELHO DE PRAIA DA VITÓRIA
QUADRO 113

ESCALÃO DE DIMENSÃO (Pessoas)	TOTAL	< 10	10 a 19	20 a 49	50 a 99	100 a 199	200 a 499	500 e +
ACTIVIDADES (CAE - Rev. 3)								
TOTAL	634	553	51	25	3	2	-	-
A Agricultura, produção animal, caça, floresta e pesca	47	44	1	2	-	-	-	-
01/02 Agricultura, produção animal, caça, silvicultura	41	41	-	-	-	-	-	-
03 Pesca e aquicultura	6	3	1	2	-	-	-	-
B Indústrias extractivas	1	-	1	-	-	-	-	-
C Indústrias transformadoras	41	30	7	4	-	-	-	-
10/11 Indústrias alimentares e das bebidas	15	9	3	3	-	-	-	-
12 Indústria do tabaco	-	-	-	-	-	-	-	-
13/15 Fabricação de têxteis, indústria do vestuário e couro	-	-	-	-	-	-	-	-
16 Indústria da madeira, da cortiça, cestaria, espartaria	9	8	1	-	-	-	-	-
17 Fabricação de pasta, de papel, cartão e seus artigos	-	-	-	-	-	-	-	-
18 Impressão e reprodução de suportes gravados	-	-	-	-	-	-	-	-
19/21 Coque, produtos químicos e farmacêuticos	-	-	-	-	-	-	-	-
22/23 Artigos de borracha, matérias plásticas e não metálicos	5	3	2	-	-	-	-	-
24/25 Indústrias metalúrgicas de base, produtos metálicos	9	7	1	1	-	-	-	-
26/27 Fab. equip. informáticos, electrónica, óptica, eléctricos	-	-	-	-	-	-	-	-
28 Fabricação de máquinas e equipamentos, n.e.	-	-	-	-	-	-	-	-
29/30 Fabricação de veículos e outro equipam. de transporte	1	1	-	-	-	-	-	-
31 Fabricação de mobiliário e colchões	-	-	-	-	-	-	-	-
32 Outras indústrias transformadoras	-	-	-	-	-	-	-	-
33 Reparação, manutenção e instalação de máquinas	2	2	-	-	-	-	-	-
D Electricidade, gás, vapor, água quente e fria, ar frio	3	2	-	1	-	-	-	-
E Distribuição de água, saneamento, resíduos	5	4	-	-	1	-	-	-
36 Captação, tratamento e distribuição de água	1	-	-	-	1	-	-	-
37/39 Tratamento águas residuais, elim. resíduos, descontam.	4	4	-	-	-	-	-	-
F Construção	62	46	10	6	-	-	-	-
G Comércio, reparação de veículos automóveis	229	208	14	6	-	1	-	-
45 Comércio, manutenção e reparação de veículos	28	27	1	-	-	-	-	-
46 Comércio por grosso, excepto de veículos	41	33	5	3	-	-	-	-
47 Comércio a retalho, excepto de veículos	160	148	8	3	-	1	-	-
H Transportes e armazenagem	21	16	2	2	-	1	-	-
49 Transportes terrestres	4	3	1	-	-	-	-	-
50 Transportes por água	1	-	-	1	-	-	-	-
51 Transportes aéreos	2	1	-	-	-	1	-	-
52 Armazenamento, actividades auxiliares dos transportes	12	10	1	1	-	-	-	-
53 Actividades postais e de courier	2	2	-	-	-	-	-	-
I Alojamento, restauração e similares	86	77	9	-	-	-	-	-
55 Alojamento	9	6	3	-	-	-	-	-
56 Restauração e similares	77	71	6	-	-	-	-	-
J Actividades de informação e de comunicação	2	2	-	-	-	-	-	-
K Actividades financeiras e de seguros	18	18	-	-	-	-	-	-
L Actividades imobiliárias	7	7	-	-	-	-	-	-
M Actividades de consultoria, científicas e técnicas	22	22	-	-	-	-	-	-
N Actividades administrativas e serviços de apoio	16	13	1	1	1	-	-	-
O Adm. pública, defesa, segurança social obrigatória	6	5	1	-	-	-	-	-
P Educação	6	5	-	-	1	-	-	-
Q Actividades de saúde humana e apoio social	23	19	2	2	-	-	-	-
R Actividades artísticas, desportivas e recreativas	3	2	-	1	-	-	-	-
S Outras actividades de serviços	36	33	3	-	-	-	-	-
U Organismos internacionais e extra-territoriais	-	-	-	-	-	-	-	-

NÚMERO DE PESSOAS AO SERVIÇO NOS ESTABELECIMENTOS, POR ACTIVIDADES, SEGUNDO A DIMENSÃO DO ESTABELECIMENTO, NO CONCELHO DE PRAIA DA VITÓRIA
QUADRO 114

ESCALÃO DE DIMENSÃO (Pessoas)	TOTAL	< 10	10 a 19	20 a 49	50 a 99	100 a 199	200 a 499	500 e +
ACTIVIDADES (CAE - Rev. 3)								
TOTAL	3 368	1 477	692	776	168	255	-	-
A Agricultura, produção animal, caça, floresta e pesca	151	83	12	56	-	-	-	-
01/02 Agricultura, produção animal, caça, silvicultura	67	67	-	-	-	-	-	-
03 Pesca e aquicultura	84	16	12	56	-	-	-	-
B Indústrias extractivas	12	-	12	-	-	-	-	-
C Indústrias transformadoras	303	94	94	115	-	-	-	-
10/11 Indústrias alimentares e das bebidas	168	27	46	95	-	-	-	-
12 Indústria do tabaco	-	-	-	-	-	-	-	-
13/15 Fabricação de têxteis, indústria do vestuário e couro	-	-	-	-	-	-	-	-
16 Indústria da madeira, da cortiça, cestaria, espartaria	31	19	12	-	-	-	-	-
17 Fabricação de pasta, de papel, cartão e seus artigos	-	-	-	-	-	-	-	-
18 Impressão e reprodução de suportes gravados	-	-	-	-	-	-	-	-
19/21 Coque, produtos químicos e farmacêuticos	-	-	-	-	-	-	-	-
22/23 Artigos de borracha, matérias plásticas e não metálicos	49	23	26	-	-	-	-	-
24/25 Indústrias metalúrgicas de base, produtos metálicos	50	20	10	20	-	-	-	-
26/27 Fab. equip. informáticos, electrónica, óptica, eléctricos	-	-	-	-	-	-	-	-
28 Fabricação de máquinas e equipamentos, n.e.	-	-	-	-	-	-	-	-
29/30 Fabricação de veículos e outro equipam. de transporte	1	1	-	-	-	-	-	-
31 Fabricação de mobiliário e colchões	-	-	-	-	-	-	-	-
32 Outras indústrias transformadoras	-	-	-	-	-	-	-	-
33 Reparação, manutenção e instalação de máquinas	4	4	-	-	-	-	-	-
D Electricidade, gás, vapor, água quente e fria, ar frio	53	7	-	46	-	-	-	-
E Distribuição de água, saneamento, resíduos	76	15	-	-	61	-	-	-
36 Captação, tratamento e distribuição de água	61	-	-	-	61	-	-	-
37/39 Tratamento águas residuais, elim. resíduos, descontam.	15	15	-	-	-	-	-	-
F Construção	518	189	139	190	-	-	-	-
G Comércio, reparação de veículos automóveis	979	492	192	163	-	132	-	-
45 Comércio, manutenção e reparação de veículos	92	81	11	-	-	-	-	-
46 Comércio por grosso, excepto de veículos	250	83	73	94	-	-	-	-
47 Comércio a retalho, excepto de veículos	637	328	108	69	-	132	-	-
H Transportes e armazenagem	269	59	27	60	-	123	-	-
49 Transportes terrestres	28	12	16	-	-	-	-	-
50 Transportes por água	39	-	-	39	-	-	-	-
51 Transportes aéreos	124	1	-	-	-	123	-	-
52 Armazenamento, actividades auxiliares dos transportes	75	43	11	21	-	-	-	-
53 Actividades postais e de courier	3	3	-	-	-	-	-	-
I Alojamento, restauração e similares	293	177	116	-	-	-	-	-
55 Alojamento	46	11	35	-	-	-	-	-
56 Restauração e similares	247	166	81	-	-	-	-	-
J Actividades de informação e de comunicação	3	3	-	-	-	-	-	-
K Actividades financeiras e de seguros	62	62	-	-	-	-	-	-
L Actividades imobiliárias	8	8	-	-	-	-	-	-
M Actividades de consultoria, científicas e técnicas	60	60	-	-	-	-	-	-
N Actividades administrativas e serviços de apoio	121	27	13	30	51	-	-	-
O Adm. pública, defesa, segurança social obrigatória	30	14	16	-	-	-	-	-
P Educação	81	25	-	-	56	-	-	-
Q Actividades de saúde humana e apoio social	205	87	30	88	-	-	-	-
R Actividades artísticas, desportivas e recreativas	33	5	-	28	-	-	-	-
S Outras actividades de serviços	111	70	41	-	-	-	-	-
U Organismos internacionais e extra-territoriais	-	-	-	-	-	-	-	-

NÚMERO DE EMPRESAS, POR ACTIVIDADES, SEGUNDO OS ESCALÕES DE VOLUME DE VENDAS DA EMPRESA, NO CONCELHO DE PRAIA DA VITÓRIA

QUADRO 115

ESCALÕES (Milhares de Euros)	TOTAL	< 50	50 a 149	150 a 499	500 a 999	1.000 a 4.999	5.000 a 24.999	25.000 a 499.999	500.000 e +	Ignorado / não se aplica
ACTIVIDADES (CAE - Rev. 3)										
TOTAL	450
A AGRICULTURA, CAÇA, PESCA	43	7	19	11	2	-	-	-	-	4
B INDÚSTRIAS EXTRACTIVAS	1
C INDÚSTRIAS TRANSFORMADORAS	32	6	7	8	5	2	2	-	-	2
D ELECTRICIDADE, GÁS, AR FRIO	-	-	-	-	-	-	-	-	-	-
E DISTRIBUIÇÃO DE ÁGUA, RESÍDUOS	4	-	-	3	-	-	-	-	-	1
F CONSTRUÇÃO	55	13	16	17	2	5	-	-	-	2
G COMÉRCIO	150	26	30	50	12	22	2	1	-	7
H TRANSPORTES E ARMAZENAGEM	6	-	-	1	2	2	-	-	-	1
I ALOJAMENTO, RESTAURAÇÃO	67	18	25	15	1	1	-	-	-	7
J ACTIVIDADES DE INFORMAÇÃO	1
K ACTIVIDADES FINANCEIRAS	1
L ACTIVIDADES IMOBILIÁRIAS	5	2	2	-	-	-	-	-	-	1
M ACTIVIDADES DE CONSULTORIA	17	7	5	2	1	-	-	-	-	2
N ACTIVIDADES ADMINISTRATIVAS	9	3	2	3	1	-	-	-	-	-
O ADMINISTRAÇÃO PÚBLICA	6	-	-	-	-	-	-	-	-	6
P EDUCAÇÃO	5	3	-	-	1	1	-	-	-	-
Q ACTIVIDADES DE SAÚDE HUMANA	12	-	2	1	1	1	-	-	-	7
R ACTIVIDADES ARTÍSTICAS	3	-	1	-	-	1	-	-	-	1
S OUTRAS ACTIVIDADES DE SERVIÇOS	33	11	5	7	-	-	-	-	-	10
U ORGANISMOS INTERNACIONAIS	-	-	-	-	-	-	-	-	-	-

NÚMERO DE EMPRESAS, POR ACTIVIDADES, SEGUNDO A ANTIGUIDADE DA EMPRESA, NO CONCELHO DE PRAIA DA VITÓRIA						QUADRO 116	
ESCALÃO DE DIMENSÃO (Pessoas)	TOTAL	< 1	1 a 4	5 a 9	10 a 19	20 a 49	50 e +
ACTIVIDADES (CAE - Rev. 3)							
TOTAL	450	17	92	125	132	73	11
A Agricultura, produção animal, caça, floresta e pesca	43	2	5	8	18	10	-
01/02 Agricultura, produção animal, caça, silvicultura	38	1	4	8	16	9	-
03 Pesca e aquicultura	5	1	1	-	2	1	-
B Indústrias extractivas	1	-	-	-	1	-	-
C Indústrias transformadoras	32	1	2	11	13	5	-
10/11 Indústrias alimentares e das bebidas	10	-	-	3	6	1	-
12 Indústria do tabaco	-	-	-	-	-	-	-
13/15 Fabricação de têxteis, indústria do vestuário e couro	-	-	-	-	-	-	-
16 Indústria da madeira, da cortiça, cestaria, espartaria	8	-	1	1	4	2	-
17 Fabricação de pasta, de papel, cartão e seus artigos	-	-	-	-	-	-	-
18 Impressão e reprodução de suportes gravados	-	-	-	-	-	-	-
19/21 Coque, produtos químicos e farmacêuticos	-	-	-	-	-	-	-
22/23 Artigos de borracha, matérias plásticas e não metálicos	2	-	-	-	1	1	-
24/25 Indústrias metalúrgicas de base, produtos metálicos	9	-	1	5	2	1	-
26/27 Fab. equip. informáticos, electrónica, óptica, eléctricos	-	-	-	-	-	-	-
28 Fabricação de máquinas e equipamentos, n.e.	-	-	-	-	-	-	-
29/30 Fabricação de veículos e outro equipam. de transporte	1	-	-	1	-	-	-
31 Fabricação de mobiliário e colchões	-	-	-	-	-	-	-
32 Outras indústrias transformadoras	-	-	-	-	-	-	-
33 Reparação, manutenção e instalação de máquinas	2	1	-	1	-	-	-
D Electricidade, gás, vapor, água quente e fria, ar frio	-	-	-	-	-	-	-
E Distribuição de água, saneamento, resíduos	4	-	1	2	1	-	-
36 Captação, tratamento e distribuição de água	1	-	1	-	-	-	-
37/39 Tratamento águas residuais, elim. resíduos, descontam.	3	-	-	2	1	-	-
F Construção	55	1	9	30	10	5	-
G Comércio, reparação de veículos automóveis	150	3	40	30	46	28	3
45 Comércio, manutenção e reparação de veículos	23	-	7	6	8	2	-
46 Comércio por grosso, excepto de veículos	19	-	2	5	7	4	1
47 Comércio a retalho, excepto de veículos	108	3	31	19	31	22	2
H Transportes e armazenagem	6	1	1	1	1	1	1
49 Transportes terrestres	2	-	-	1	-	-	1
50 Transportes por água	-	-	-	-	-	-	-
51 Transportes aéreos	-	-	-	-	-	-	-
52 Armazenamento, actividades auxiliares dos transportes	4	1	1	-	1	1	-
53 Actividades postais e de courier	-	-	-	-	-	-	-
I Alojamento, restauração e similares	67	5	20	21	12	8	1
55 Alojamento	5	-	-	1	1	3	-
56 Restauração e similares	62	5	20	20	11	5	1
J Actividades de informação e de comunicação	1	-	-	-	-	1	-
K Actividades financeiras e de seguros	1	-	-	-	-	1	-
L Actividades imobiliárias	5	-	1	3	1	-	-
M Actividades de consultoria, científicas e técnicas	17	1	5	6	4	1	-
N Actividades administrativas e serviços de apoio	9	-	2	3	4	-	-
O Adm. pública, defesa, segurança social obrigatória	6	-	-	-	1	3	2
P Educação	5	-	2	1	1	1	-
Q Actividades de saúde humana e apoio social	12	1	-	1	6	2	2
R Actividades artísticas, desportivas e recreativas	3	-	-	1	-	-	2
S Outras actividades de serviços	33	2	4	7	13	7	-
U Organismos internacionais e extra-territoriais	-	-	-	-	-	-	-

**SANTA CRUZ
DA
GRACIOSA**

**NÚMERO DE EMPRESAS, POR ACTIVIDADES, SEGUNDO A DIMENSÃO DA EMPRESA,
NO CONCELHO DE SANTA CRUZ DA GRACIOSA**
QUADRO 117

ESCALÃO DE DIMENSÃO (Pessoas)	TOTAL	< 10	10 a 19	20 a 49	50 a 99	100 a 199	200 a 499	500 e +
ACTIVIDADES (CAE - Rev. 3)								
TOTAL	129	112	11	5	1	-	-	-
A Agricultura, produção animal, caça, floresta e pesca	23	22	1	-	-	-	-	-
01/02 Agricultura, produção animal, caça, silvicultura	13	13	-	-	-	-	-	-
03 Pesca e aquicultura	10	9	1	-	-	-	-	-
B Indústrias extractivas	-	-	-	-	-	-	-	-
C Indústrias transformadoras	16	14	2	-	-	-	-	-
10/11 Indústrias alimentares e das bebidas	9	7	2	-	-	-	-	-
12 Indústria do tabaco	-	-	-	-	-	-	-	-
13/15 Fabricação de têxteis, indústria do vestuário e couro	-	-	-	-	-	-	-	-
16 Indústria da madeira, da cortiça, cestaria, espartaria	5	5	-	-	-	-	-	-
17 Fabricação de pasta, de papel, cartão e seus artigos	-	-	-	-	-	-	-	-
18 Impressão e reprodução de suportes gravados	-	-	-	-	-	-	-	-
19/21 Coque, produtos químicos e farmacêuticos	-	-	-	-	-	-	-	-
22/23 Artigos de borracha, matérias plásticas e não metálicos	-	-	-	-	-	-	-	-
24/25 Indústrias metalúrgicas de base, produtos metálicos	2	2	-	-	-	-	-	-
26/27 Fab. equip. informáticos, electrónica, óptica, eléctricos	-	-	-	-	-	-	-	-
28 Fabricação de máquinas e equipamentos, n.e.	-	-	-	-	-	-	-	-
29/30 Fabricação de veículos e outro equipam. de transporte	-	-	-	-	-	-	-	-
31 Fabricação de mobiliário e colchões	-	-	-	-	-	-	-	-
32 Outras indústrias transformadoras	-	-	-	-	-	-	-	-
33 Reparação, manutenção e instalação de máquinas	-	-	-	-	-	-	-	-
D Electricidade, gás, vapor, água quente e fria, ar frio	-	-	-	-	-	-	-	-
E Distribuição de água, saneamento, resíduos	-	-	-	-	-	-	-	-
36 Captação, tratamento e distribuição de água	-	-	-	-	-	-	-	-
37/39 Tratamento águas residuais, elim. resíduos, descontam.	-	-	-	-	-	-	-	-
F Construção	9	7	2	-	-	-	-	-
G Comércio, reparação de veículos automóveis	31	27	3	1	-	-	-	-
45 Comércio, manutenção e reparação de veículos	6	6	-	-	-	-	-	-
46 Comércio por grosso, excepto de veículos	4	3	1	-	-	-	-	-
47 Comércio a retalho, excepto de veículos	21	18	2	1	-	-	-	-
H Transportes e armazenagem	4	1	1	2	-	-	-	-
49 Transportes terrestres	2	1	-	1	-	-	-	-
50 Transportes por água	1	-	-	1	-	-	-	-
51 Transportes aéreos	-	-	-	-	-	-	-	-
52 Armazenamento, actividades auxiliares dos transportes	1	-	1	-	-	-	-	-
53 Actividades postais e de courier	-	-	-	-	-	-	-	-
I Alojamento, restauração e similares	17	16	-	1	-	-	-	-
55 Alojamento	6	5	-	1	-	-	-	-
56 Restauração e similares	11	11	-	-	-	-	-	-
J Actividades de informação e de comunicação	2	2	-	-	-	-	-	-
K Actividades financeiras e de seguros	-	-	-	-	-	-	-	-
L Actividades imobiliárias	-	-	-	-	-	-	-	-
M Actividades de consultoria, científicas e técnicas	3	3	-	-	-	-	-	-
N Actividades administrativas e serviços de apoio	3	3	-	-	-	-	-	-
O Adm. pública, defesa, segurança social obrigatória	5	4	1	-	-	-	-	-
P Educação	1	-	1	-	-	-	-	-
Q Actividades de saúde humana e apoio social	5	3	-	1	1	-	-	-
R Actividades artísticas, desportivas e recreativas	1	1	-	-	-	-	-	-
S Outras actividades de serviços	9	9	-	-	-	-	-	-
U Organismos internacionais e extra-territoriais	-	-	-	-	-	-	-	-

**NÚMERO DE PESSOAS AO SERVIÇO NAS EMPRESAS, POR ACTIVIDADES,
SEGUNDO A DIMENSÃO DA EMPRESA, NO CONCELHO DE
SANTA CRUZ DA GRACIOSA**

QUADRO 118

ESCALÃO DE DIMENSÃO (Pessoas)	TOTAL	< 10	10 a 19	20 a 49	50 a 99	100 a 199	200 a 499	500 e +
ACTIVIDADES (CAE - Rev. 3)								
TOTAL	648	299	156	121	72	-	-	-
A Agricultura, produção animal, caça, floresta e pesca	64	51	13	-	-	-	-	-
01/02 Agricultura, produção animal, caça, silvicultura	24	24	-	-	-	-	-	-
03 Pesca e aquicultura	40	27	13	-	-	-	-	-
B Indústrias extractivas	-	-	-	-	-	-	-	-
C Indústrias transformadoras	72	39	33	-	-	-	-	-
10/11 Indústrias alimentares e das bebidas	56	23	33	-	-	-	-	-
12 Indústria do tabaco	-	-	-	-	-	-	-	-
13/15 Fabricação de têxteis, indústria do vestuário e couro	-	-	-	-	-	-	-	-
16 Indústria da madeira, da cortiça, cestaria, espartaria	12	12	-	-	-	-	-	-
17 Fabricação de pasta, de papel, cartão e seus artigos	-	-	-	-	-	-	-	-
18 Impressão e reprodução de suportes gravados	-	-	-	-	-	-	-	-
19/21 Coque, produtos químicos e farmacêuticos	-	-	-	-	-	-	-	-
22/23 Artigos de borracha, matérias plásticas e não metálicos	-	-	-	-	-	-	-	-
24/25 Indústrias metalúrgicas de base, produtos metálicos	4	4	-	-	-	-	-	-
26/27 Fab. equip. informáticos, electrónica, óptica, eléctricos	-	-	-	-	-	-	-	-
28 Fabricação de máquinas e equipamentos, n.e.	-	-	-	-	-	-	-	-
29/30 Fabricação de veículos e outro equipam. de transporte	-	-	-	-	-	-	-	-
31 Fabricação de mobiliário e colchões	-	-	-	-	-	-	-	-
32 Outras indústrias transformadoras	-	-	-	-	-	-	-	-
33 Reparação, manutenção e instalação de máquinas	-	-	-	-	-	-	-	-
D Electricidade, gás, vapor, água quente e fria, ar frio	-	-	-	-	-	-	-	-
E Distribuição de água, saneamento, resíduos	-	-	-	-	-	-	-	-
36 Captação, tratamento e distribuição de água	-	-	-	-	-	-	-	-
37/39 Tratamento águas residuais, elim. resíduos, descontam.	-	-	-	-	-	-	-	-
F Construção	56	24	32	-	-	-	-	-
G Comércio, reparação de veículos automóveis	142	84	38	20	-	-	-	-
45 Comércio, manutenção e reparação de veículos	24	24	-	-	-	-	-	-
46 Comércio por grosso, excepto de veículos	17	3	14	-	-	-	-	-
47 Comércio a retalho, excepto de veículos	101	57	24	20	-	-	-	-
H Transportes e armazenagem	78	7	10	61	-	-	-	-
49 Transportes terrestres	29	7	-	22	-	-	-	-
50 Transportes por água	39	-	-	39	-	-	-	-
51 Transportes aéreos	-	-	-	-	-	-	-	-
52 Armazenamento, actividades auxiliares dos transportes	10	-	10	-	-	-	-	-
53 Actividades postais e de courier	-	-	-	-	-	-	-	-
I Alojamento, restauração e similares	68	48	-	20	-	-	-	-
55 Alojamento	31	11	-	20	-	-	-	-
56 Restauração e similares	37	37	-	-	-	-	-	-
J Actividades de informação e de comunicação	3	3	-	-	-	-	-	-
K Actividades financeiras e de seguros	-	-	-	-	-	-	-	-
L Actividades imobiliárias	-	-	-	-	-	-	-	-
M Actividades de consultoria, científicas e técnicas	3	3	-	-	-	-	-	-
N Actividades administrativas e serviços de apoio	3	3	-	-	-	-	-	-
O Adm. pública, defesa, segurança social obrigatória	35	16	19	-	-	-	-	-
P Educação	11	-	11	-	-	-	-	-
Q Actividades de saúde humana e apoio social	98	6	-	20	72	-	-	-
R Actividades artísticas, desportivas e recreativas	2	2	-	-	-	-	-	-
S Outras actividades de serviços	13	13	-	-	-	-	-	-
U Organismos internacionais e extra-territoriais	-	-	-	-	-	-	-	-

NÚMERO DE ESTABELECIMENTOS, POR ACTIVIDADES, SEGUNDO A DIMENSÃO DO ESTABELECIMENTO, NO CONCELHO DE SANTA CRUZ DA GRACIOSA
QUADRO 119

ESCALÃO DE DIMENSÃO (Pessoas)	TOTAL	< 10	10 a 19	20 a 49	50 a 99	100 a 199	200 a 499	500 e +
ACTIVIDADES (CAE - Rev. 3)								
TOTAL	184	164	15	4	1	-	-	-
A Agricultura, produção animal, caça, floresta e pesca	26	25	1	-	-	-	-	-
01/02 Agricultura, produção animal, caça, silvicultura	14	14	-	-	-	-	-	-
03 Pesca e aquicultura	12	11	1	-	-	-	-	-
B Indústrias extractivas	-	-	-	-	-	-	-	-
C Indústrias transformadoras	21	18	2	1	-	-	-	-
10/11 Indústrias alimentares e das bebidas	13	10	2	1	-	-	-	-
12 Indústria do tabaco	-	-	-	-	-	-	-	-
13/15 Fabricação de têxteis, indústria do vestuário e couro	-	-	-	-	-	-	-	-
16 Indústria da madeira, da cortiça, cestaria, espartaria	5	5	-	-	-	-	-	-
17 Fabricação de pasta, de papel, cartão e seus artigos	-	-	-	-	-	-	-	-
18 Impressão e reprodução de suportes gravados	-	-	-	-	-	-	-	-
19/21 Coque, produtos químicos e farmacêuticos	-	-	-	-	-	-	-	-
22/23 Artigos de borracha, matérias plásticas e não metálicos	-	-	-	-	-	-	-	-
24/25 Indústrias metalúrgicas de base, produtos metálicos	2	2	-	-	-	-	-	-
26/27 Fab. equip. informáticos, electrónica, óptica, eléctricos	-	-	-	-	-	-	-	-
28 Fabricação de máquinas e equipamentos, n.e.	1	1	-	-	-	-	-	-
29/30 Fabricação de veículos e outro equipam. de transporte	-	-	-	-	-	-	-	-
31 Fabricação de mobiliário e colchões	-	-	-	-	-	-	-	-
32 Outras indústrias transformadoras	-	-	-	-	-	-	-	-
33 Reparação, manutenção e instalação de máquinas	-	-	-	-	-	-	-	-
D Electricidade, gás, vapor, água quente e fria, ar frio	2	1	1	-	-	-	-	-
E Distribuição de água, saneamento, resíduos	-	-	-	-	-	-	-	-
36 Captação, tratamento e distribuição de água	-	-	-	-	-	-	-	-
37/39 Tratamento águas residuais, elim. resíduos, descontam.	-	-	-	-	-	-	-	-
F Construção	12	8	3	-	1	-	-	-
G Comércio, reparação de veículos automóveis	46	45	1	-	-	-	-	-
45 Comércio, manutenção e reparação de veículos	6	6	-	-	-	-	-	-
46 Comércio por grosso, excepto de veículos	8	8	-	-	-	-	-	-
47 Comércio a retalho, excepto de veículos	32	31	1	-	-	-	-	-
H Transportes e armazenagem	9	5	3	1	-	-	-	-
49 Transportes terrestres	2	1	1	-	-	-	-	-
50 Transportes por água	2	2	-	-	-	-	-	-
51 Transportes aéreos	2	1	1	-	-	-	-	-
52 Armazenamento, actividades auxiliares dos transportes	2	1	1	-	-	-	-	-
53 Actividades postais e de courier	1	-	-	1	-	-	-	-
I Alojamento, restauração e similares	19	18	-	1	-	-	-	-
55 Alojamento	6	5	-	1	-	-	-	-
56 Restauração e similares	13	13	-	-	-	-	-	-
J Actividades de informação e de comunicação	3	3	-	-	-	-	-	-
K Actividades financeiras e de seguros	6	6	-	-	-	-	-	-
L Actividades imobiliárias	-	-	-	-	-	-	-	-
M Actividades de consultoria, científicas e técnicas	3	3	-	-	-	-	-	-
N Actividades administrativas e serviços de apoio	7	7	-	-	-	-	-	-
O Adm. pública, defesa, segurança social obrigatória	5	4	1	-	-	-	-	-
P Educação	2	1	1	-	-	-	-	-
Q Actividades de saúde humana e apoio social	12	9	2	1	-	-	-	-
R Actividades artísticas, desportivas e recreativas	1	1	-	-	-	-	-	-
S Outras actividades de serviços	10	10	-	-	-	-	-	-
U Organismos internacionais e extra-territoriais	-	-	-	-	-	-	-	-

NÚMERO DE PESSOAS AO SERVIÇO NOS ESTABELECIMENTOS, POR ACTIVIDADES, SEGUNDO A DIMENSÃO DO ESTABELECIMENTO, NO CONCELHO DE SANTA CRUZ DA GRACIOSA

QUADRO 120

ESCALÃO DE DIMENSÃO (Pessoas)	TOTAL	< 10	10 a 19	20 a 49	50 a 99	100 a 199	200 a 499	500 e +
ACTIVIDADES (CAE - Rev. 3)								
TOTAL	792	435	204	99	54	-	-	-
A Agricultura, produção animal, caça, floresta e pesca	70	57	13	-	-	-	-	-
01/02 Agricultura, produção animal, caça, silvicultura	24	24	-	-	-	-	-	-
03 Pesca e aquicultura	46	33	13	-	-	-	-	-
B Indústrias extractivas	-	-	-	-	-	-	-	-
C Indústrias transformadoras	91	46	25	20	-	-	-	-
10/11 Indústrias alimentares e das bebidas	74	29	25	20	-	-	-	-
12 Indústria do tabaco	-	-	-	-	-	-	-	-
13/15 Fabricação de têxteis, indústria do vestuário e couro	-	-	-	-	-	-	-	-
16 Indústria da madeira, da cortiça, cestaria, espartaria	12	12	-	-	-	-	-	-
17 Fabricação de pasta, de papel, cartão e seus artigos	-	-	-	-	-	-	-	-
18 Impressão e reprodução de suportes gravados	-	-	-	-	-	-	-	-
19/21 Coque, produtos químicos e farmacêuticos	-	-	-	-	-	-	-	-
22/23 Artigos de borracha, matérias plásticas e não metálicos	-	-	-	-	-	-	-	-
24/25 Indústrias metalúrgicas de base, produtos metálicos	4	4	-	-	-	-	-	-
26/27 Fab. equip. informáticos, electrónica, óptica, eléctricos	-	-	-	-	-	-	-	-
28 Fabricação de máquinas e equipamentos, n.e.	1	1	-	-	-	-	-	-
29/30 Fabricação de veículos e outro equipam. de transporte	-	-	-	-	-	-	-	-
31 Fabricação de mobiliário e colchões	-	-	-	-	-	-	-	-
32 Outras indústrias transformadoras	-	-	-	-	-	-	-	-
33 Reparação, manutenção e instalação de máquinas	-	-	-	-	-	-	-	-
D Electricidade, gás, vapor, água quente e fria, ar frio	19	3	16	-	-	-	-	-
E Distribuição de água, saneamento, resíduos	-	-	-	-	-	-	-	-
36 Captação, tratamento e distribuição de água	-	-	-	-	-	-	-	-
37/39 Tratamento águas residuais, elim. resíduos, descontam.	-	-	-	-	-	-	-	-
F Construção	127	30	43	-	54	-	-	-
G Comércio, reparação de veículos automóveis	140	128	12	-	-	-	-	-
45 Comércio, manutenção e reparação de veículos	19	19	-	-	-	-	-	-
46 Comércio por grosso, excepto de veículos	19	19	-	-	-	-	-	-
47 Comércio a retalho, excepto de veículos	102	90	12	-	-	-	-	-
H Transportes e armazenagem	69	13	35	21	-	-	-	-
49 Transportes terrestres	17	7	10	-	-	-	-	-
50 Transportes por água	2	2	-	-	-	-	-	-
51 Transportes aéreos	16	1	15	-	-	-	-	-
52 Armazenamento, actividades auxiliares dos transportes	13	3	10	-	-	-	-	-
53 Actividades postais e de courier	21	-	-	21	-	-	-	-
I Alojamento, restauração e similares	66	46	-	20	-	-	-	-
55 Alojamento	30	10	-	20	-	-	-	-
56 Restauração e similares	36	36	-	-	-	-	-	-
J Actividades de informação e de comunicação	8	8	-	-	-	-	-	-
K Actividades financeiras e de seguros	25	25	-	-	-	-	-	-
L Actividades imobiliárias	-	-	-	-	-	-	-	-
M Actividades de consultoria, científicas e técnicas	3	3	-	-	-	-	-	-
N Actividades administrativas e serviços de apoio	11	11	-	-	-	-	-	-
O Adm. pública, defesa, segurança social obrigatória	35	16	19	-	-	-	-	-
P Educação	14	3	11	-	-	-	-	-
Q Actividades de saúde humana e apoio social	98	30	30	38	-	-	-	-
R Actividades artísticas, desportivas e recreativas	2	2	-	-	-	-	-	-
S Outras actividades de serviços	14	14	-	-	-	-	-	-
U Organismos internacionais e extra-territoriais	-	-	-	-	-	-	-	-

NÚMERO DE EMPRESAS, POR ACTIVIDADES, SEGUNDO OS ESCALÕES DE VOLUME DE VENDAS DA EMPRESA, NO CONCELHO DE SANTA CRUZ DA GRACIOSA

QUADRO 121

ESCALÕES (Milhares de Euros)	TOTAL	< 50	50 a 149	150 a 499	500 a 999	1.000 a 4.999	5.000 a 24.999	25.000 a 499.999	500.000 e +	Ignorado /não se aplica
ACTIVIDADES (CAE - Rev. 3)										
TOTAL	129
A AGRICULTURA, CAÇA, PESCA	23	9	7	5	-	-	-	-	-	2
B INDÚSTRIAS EXTRACTIVAS	-	-	-	-	-	-	-	-	-	-
C INDÚSTRIAS TRANSFORMADORAS	16	6	6	4	-	-	-	-	-	-
D ELECTRICIDADE, GÁS, AR FRIO	-	-	-	-	-	-	-	-	-	-
E DISTRIBUIÇÃO DE ÁGUA, RESÍDUOS	-	-	-	-	-	-	-	-	-	-
F CONSTRUÇÃO	9	4	2	1	2	-	-	-	-	-
G COMÉRCIO	31	3	8	12	2	6	-	-	-	-
H TRANSPORTES E ARMAZENAGEM	4	-	-	2	1	1	-	-	-	-
I ALOJAMENTO, RESTAURAÇÃO	17	6	7	2	-	-	-	-	-	2
J ACTIVIDADES DE INFORMAÇÃO	2
K ACTIVIDADES FINANCEIRAS	-	-	-	-	-	-	-	-	-	-
L ACTIVIDADES IMOBILIÁRIAS	-	-	-	-	-	-	-	-	-	-
M ACTIVIDADES DE CONSULTORIA	3	1	1	-	-	-	-	-	-	1
N ACTIVIDADES ADMINISTRATIVAS	3	2	1	-	-	-	-	-	-	-
O ADMINISTRAÇÃO PÚBLICA	5	-	-	-	-	-	-	-	-	5
P EDUCAÇÃO	1
Q ACTIVIDADES DE SAÚDE HUMANA	5	-	1	-	-	-	-	-	-	4
R ACTIVIDADES ARTÍSTICAS	1
S OUTRAS ACTIVIDADES DE SERVIÇOS	9	5	1	-	-	-	-	-	-	3
U ORGANISMOS INTERNACIONAIS	-	-	-	-	-	-	-	-	-	-

NÚMERO DE EMPRESAS, POR ACTIVIDADES, SEGUNDO A ANTIGUIDADE DA EMPRESA, NO CONCELHO DE SANTA CRUZ DA GRACIOSA						QUADRO 122	
ESCALÃO DE DIMENSÃO (Pessoas)	TOTAL	< 1	1 a 4	5 a 9	10 a 19	20 a 49	50 e +
ACTIVIDADES (CAE - Rev. 3)							
TOTAL	129	2	27	26	33	37	4
A Agricultura, produção animal, caça, floresta e pesca	23	-	2	8	7	6	-
01/02 Agricultura, produção animal, caça, silvicultura	13	-	1	5	4	3	-
03 Pesca e aquicultura	10	-	1	3	3	3	-
B Indústrias extractivas	-	-	-	-	-	-	-
C Indústrias transformadoras	16	-	3	2	6	5	-
10/11 Indústrias alimentares e das bebidas	9	-	3	1	2	3	-
12 Indústria do tabaco	-	-	-	-	-	-	-
13/15 Fabricação de têxteis, indústria do vestuário e couro	-	-	-	-	-	-	-
16 Indústria da madeira, da cortiça, cestaria, espartaria	5	-	-	-	3	2	-
17 Fabricação de pasta, de papel, cartão e seus artigos	-	-	-	-	-	-	-
18 Impressão e reprodução de suportes gravados	-	-	-	-	-	-	-
19/21 Coque, produtos químicos e farmacêuticos	-	-	-	-	-	-	-
22/23 Artigos de borracha, matérias plásticas e não metálicos	-	-	-	-	-	-	-
24/25 Indústrias metalúrgicas de base, produtos metálicos	2	-	-	1	1	-	-
26/27 Fab. equip. informáticos, electrónica, óptica, eléctricos	-	-	-	-	-	-	-
28 Fabricação de máquinas e equipamentos, n.e.	-	-	-	-	-	-	-
29/30 Fabricação de veículos e outro equipam. de transporte	-	-	-	-	-	-	-
31 Fabricação de mobiliário e colchões	-	-	-	-	-	-	-
32 Outras indústrias transformadoras	-	-	-	-	-	-	-
33 Reparação, manutenção e instalação de máquinas	-	-	-	-	-	-	-
D Electricidade, gás, vapor, água quente e fria, ar frio	-	-	-	-	-	-	-
E Distribuição de água, saneamento, resíduos	-	-	-	-	-	-	-
36 Captação, tratamento e distribuição de água	-	-	-	-	-	-	-
37/39 Tratamento águas residuais, elim. resíduos, descontam.	-	-	-	-	-	-	-
F Construção	9	-	3	2	3	1	-
G Comércio, reparação de veículos automóveis	31	-	9	1	9	11	1
45 Comércio, manutenção e reparação de veículos	6	-	2	-	2	2	-
46 Comércio por grosso, excepto de veículos	4	-	-	-	2	2	-
47 Comércio a retalho, excepto de veículos	21	-	7	1	5	7	1
H Transportes e armazenagem	4	-	-	-	1	2	1
49 Transportes terrestres	2	-	-	-	1	1	-
50 Transportes por água	1	-	-	-	-	-	1
51 Transportes aéreos	-	-	-	-	-	-	-
52 Armazenamento, actividades auxiliares dos transportes	1	-	-	-	-	1	-
53 Actividades postais e de courier	-	-	-	-	-	-	-
I Alojamento, restauração e similares	17	1	8	2	2	4	-
55 Alojamento	6	1	1	1	-	3	-
56 Restauração e similares	11	-	7	1	2	1	-
J Actividades de informação e de comunicação	2	-	-	2	-	-	-
K Actividades financeiras e de seguros	-	-	-	-	-	-	-
L Actividades imobiliárias	-	-	-	-	-	-	-
M Actividades de consultoria, científicas e técnicas	3	1	-	1	1	-	-
N Actividades administrativas e serviços de apoio	3	-	-	1	1	1	-
O Adm. pública, defesa, segurança social obrigatória	5	-	-	3	-	2	-
P Educação	1	-	-	-	-	1	-
Q Actividades de saúde humana e apoio social	5	-	1	1	1	-	2
R Actividades artísticas, desportivas e recreativas	1	-	1	-	-	-	-
S Outras actividades de serviços	9	-	-	3	2	4	-
U Organismos internacionais e extra-territoriais	-	-	-	-	-	-	-

VELAS

**NÚMERO DE EMPRESAS, POR ACTIVIDADES, SEGUNDO A DIMENSÃO DA EMPRESA,
NO CONCELHO DE VELAS**
QUADRO 123

ESCALÃO DE DIMENSÃO (Pessoas)	TOTAL	< 10	10 a 19	20 a 49	50 a 99	100 a 199	200 a 499	500 e +
ACTIVIDADES (CAE - Rev. 3)								
TOTAL	173	142	16	10	4	1	-	-
A Agricultura, produção animal, caça, floresta e pesca	20	20	-	-	-	-	-	-
01/02 Agricultura, produção animal, caça, silvicultura	9	9	-	-	-	-	-	-
03 Pesca e aquicultura	11	11	-	-	-	-	-	-
B Indústrias extractivas	-	-	-	-	-	-	-	-
C Indústrias transformadoras	13	7	4	1	1	-	-	-
10/11 Indústrias alimentares e das bebidas	6	2	3	-	1	-	-	-
12 Indústria do tabaco	-	-	-	-	-	-	-	-
13/15 Fabricação de têxteis, indústria do vestuário e couro	1	1	-	-	-	-	-	-
16 Indústria da madeira, da cortiça, cestaria, espartaria	2	1	1	-	-	-	-	-
17 Fabricação de pasta, de papel, cartão e seus artigos	-	-	-	-	-	-	-	-
18 Impressão e reprodução de suportes gravados	-	-	-	-	-	-	-	-
19/21 Coque, produtos químicos e farmacêuticos	-	-	-	-	-	-	-	-
22/23 Artigos de borracha, matérias plásticas e não metálicos	1	1	-	-	-	-	-	-
24/25 Indústrias metalúrgicas de base, produtos metálicos	2	2	-	-	-	-	-	-
26/27 Fab. equip. informáticos, electrónica, óptica, eléctricos	1	-	-	1	-	-	-	-
28 Fabricação de máquinas e equipamentos, n.e.	-	-	-	-	-	-	-	-
29/30 Fabricação de veículos e outro equipam. de transporte	-	-	-	-	-	-	-	-
31 Fabricação de mobiliário e colchões	-	-	-	-	-	-	-	-
32 Outras indústrias transformadoras	-	-	-	-	-	-	-	-
33 Reparação, manutenção e instalação de máquinas	-	-	-	-	-	-	-	-
D Electricidade, gás, vapor, água quente e fria, ar frio	-	-	-	-	-	-	-	-
E Distribuição de água, saneamento, resíduos	-	-	-	-	-	-	-	-
36 Captação, tratamento e distribuição de água	-	-	-	-	-	-	-	-
37/39 Tratamento águas residuais, elim. resíduos, descontam.	-	-	-	-	-	-	-	-
F Construção	18	10	6	2	-	-	-	-
G Comércio, reparação de veículos automóveis	47	43	1	2	-	1	-	-
45 Comércio, manutenção e reparação de veículos	8	7	-	1	-	-	-	-
46 Comércio por grosso, excepto de veículos	12	11	1	-	-	-	-	-
47 Comércio a retalho, excepto de veículos	27	25	-	1	-	1	-	-
H Transportes e armazenagem	6	4	-	2	-	-	-	-
49 Transportes terrestres	2	1	-	1	-	-	-	-
50 Transportes por água	-	-	-	-	-	-	-	-
51 Transportes aéreos	-	-	-	-	-	-	-	-
52 Armazenamento, actividades auxiliares dos transportes	4	3	-	1	-	-	-	-
53 Actividades postais e de courrier	-	-	-	-	-	-	-	-
I Alojamento, restauração e similares	24	21	3	-	-	-	-	-
55 Alojamento	8	7	1	-	-	-	-	-
56 Restauração e similares	16	14	2	-	-	-	-	-
J Actividades de informação e de comunicação	1	1	-	-	-	-	-	-
K Actividades financeiras e de seguros	-	-	-	-	-	-	-	-
L Actividades imobiliárias	-	-	-	-	-	-	-	-
M Actividades de consultoria, científicas e técnicas	11	11	-	-	-	-	-	-
N Actividades administrativas e serviços de apoio	5	5	-	-	-	-	-	-
O Adm. pública, defesa, segurança social obrigatória	7	4	1	2	-	-	-	-
P Educação	2	1	-	-	1	-	-	-
Q Actividades de saúde humana e apoio social	7	4	-	1	2	-	-	-
R Actividades artísticas, desportivas e recreativas	-	-	-	-	-	-	-	-
S Outras actividades de serviços	12	11	1	-	-	-	-	-
U Organismos internacionais e extra-territoriais	-	-	-	-	-	-	-	-

**NÚMERO DE PESSOAS AO SERVIÇO NAS EMPRESAS, POR ACTIVIDADES,
SEGUNDO A DIMENSÃO DA EMPRESA, NO CONCELHO DE VELAS**
QUADRO 124

ESCALÃO DE DIMENSÃO (Pessoas)	TOTAL	< 10	10 a 19	20 a 49	50 a 99	100 a 199	200 a 499	500 e +
ACTIVIDADES (CAE - Rev. 3)								
TOTAL	1 228	419	223	235	249	102	-	-
A Agricultura, produção animal, caça, floresta e pesca	38	38	-	-	-	-	-	-
01/02 Agricultura, produção animal, caça, silvicultura	13	13	-	-	-	-	-	-
03 Pesca e aquicultura	25	25	-	-	-	-	-	-
B Indústrias extractivas	-	-	-	-	-	-	-	-
C Indústrias transformadoras	177	28	44	21	84	-	-	-
10/11 Indústrias alimentares e das bebidas	125	7	34	-	84	-	-	-
12 Indústria do tabaco	-	-	-	-	-	-	-	-
13/15 Fabricação de têxteis, indústria do vestuário e couro	6	6	-	-	-	-	-	-
16 Indústria da madeira, da cortiça, cestaria, espartaria	11	1	10	-	-	-	-	-
17 Fabricação de pasta, de papel, cartão e seus artigos	-	-	-	-	-	-	-	-
18 Impressão e reprodução de suportes gravados	-	-	-	-	-	-	-	-
19/21 Coque, produtos químicos e farmacêuticos	-	-	-	-	-	-	-	-
22/23 Artigos de borracha, matérias plásticas e não metálicos	1	1	-	-	-	-	-	-
24/25 Indústrias metalúrgicas de base, produtos metálicos	13	13	-	-	-	-	-	-
26/27 Fab. equip. informáticos, electrónica, óptica, eléctricos	21	-	-	21	-	-	-	-
28 Fabricação de máquinas e equipamentos, n.e.	-	-	-	-	-	-	-	-
29/30 Fabricação de veículos e outro equipam. de transporte	-	-	-	-	-	-	-	-
31 Fabricação de mobiliário e colchões	-	-	-	-	-	-	-	-
32 Outras indústrias transformadoras	-	-	-	-	-	-	-	-
33 Reparação, manutenção e instalação de máquinas	-	-	-	-	-	-	-	-
D Electricidade, gás, vapor, água quente e fria, ar frio	-	-	-	-	-	-	-	-
E Distribuição de água, saneamento, resíduos	-	-	-	-	-	-	-	-
36 Captação, tratamento e distribuição de água	-	-	-	-	-	-	-	-
37/39 Tratamento águas residuais, elim. resíduos, descontam.	-	-	-	-	-	-	-	-
F Construção	176	43	92	41	-	-	-	-
G Comércio, reparação de veículos automóveis	286	125	15	44	-	102	-	-
45 Comércio, manutenção e reparação de veículos	42	19	-	23	-	-	-	-
46 Comércio por grosso, excepto de veículos	64	49	15	-	-	-	-	-
47 Comércio a retalho, excepto de veículos	180	57	-	21	-	102	-	-
H Transportes e armazenagem	65	16	-	49	-	-	-	-
49 Transportes terrestres	25	1	-	24	-	-	-	-
50 Transportes por água	-	-	-	-	-	-	-	-
51 Transportes aéreos	-	-	-	-	-	-	-	-
52 Armazenamento, actividades auxiliares dos transportes	40	15	-	25	-	-	-	-
53 Actividades postais e de courrier	-	-	-	-	-	-	-	-
I Alojamento, restauração e similares	108	60	48	-	-	-	-	-
55 Alojamento	32	16	16	-	-	-	-	-
56 Restauração e similares	76	44	32	-	-	-	-	-
J Actividades de informação e de comunicação	3	3	-	-	-	-	-	-
K Actividades financeiras e de seguros	-	-	-	-	-	-	-	-
L Actividades imobiliárias	-	-	-	-	-	-	-	-
M Actividades de consultoria, científicas e técnicas	24	24	-	-	-	-	-	-
N Actividades administrativas e serviços de apoio	15	15	-	-	-	-	-	-
O Adm. pública, defesa, segurança social obrigatória	84	23	12	49	-	-	-	-
P Educação	58	4	-	-	54	-	-	-
Q Actividades de saúde humana e apoio social	157	15	-	31	111	-	-	-
R Actividades artísticas, desportivas e recreativas	-	-	-	-	-	-	-	-
S Outras actividades de serviços	37	25	12	-	-	-	-	-
U Organismos internacionais e extra-territoriais	-	-	-	-	-	-	-	-

NÚMERO DE ESTABELECIMENTOS, POR ACTIVIDADES, SEGUNDO A DIMENSÃO DO ESTABELECIMENTO, NO CONCELHO DE VELAS
QUADRO 125

ESCALÃO DE DIMENSÃO (Pessoas)	TOTAL	< 10	10 a 19	20 a 49	50 a 99	100 a 199	200 a 499	500 e +
ACTIVIDADES (CAE - Rev. 3)								
TOTAL	243	213	16	9	5	-	-	-
A Agricultura, produção animal, caça, floresta e pesca	21	21	-	-	-	-	-	-
01/02 Agricultura, produção animal, caça, silvicultura	9	9	-	-	-	-	-	-
03 Pesca e aquicultura	12	12	-	-	-	-	-	-
B Indústrias extractivas	-	-	-	-	-	-	-	-
C Indústrias transformadoras	16	12	2	1	1	-	-	-
10/11 Indústrias alimentares e das bebidas	8	5	2	-	1	-	-	-
12 Indústria do tabaco	-	-	-	-	-	-	-	-
13/15 Fabricação de têxteis, indústria do vestuário e couro	1	1	-	-	-	-	-	-
16 Indústria da madeira, da cortiça, cestaria, espartaria	3	3	-	-	-	-	-	-
17 Fabricação de pasta, de papel, cartão e seus artigos	-	-	-	-	-	-	-	-
18 Impressão e reprodução de suportes gravados	-	-	-	-	-	-	-	-
19/21 Coque, produtos químicos e farmacêuticos	-	-	-	-	-	-	-	-
22/23 Artigos de borracha, matérias plásticas e não metálicos	1	1	-	-	-	-	-	-
24/25 Indústrias metalúrgicas de base, produtos metálicos	2	2	-	-	-	-	-	-
26/27 Fab. equip. informáticos, electrónica, óptica, eléctricos	1	-	-	1	-	-	-	-
28 Fabricação de máquinas e equipamentos, n.e.	-	-	-	-	-	-	-	-
29/30 Fabricação de veículos e outro equipam. de transporte	-	-	-	-	-	-	-	-
31 Fabricação de mobiliário e colchões	-	-	-	-	-	-	-	-
32 Outras indústrias transformadoras	-	-	-	-	-	-	-	-
33 Reparação, manutenção e instalação de máquinas	-	-	-	-	-	-	-	-
D Electricidade, gás, vapor, água quente e fria, ar frio	2	1	-	1	-	-	-	-
E Distribuição de água, saneamento, resíduos	-	-	-	-	-	-	-	-
36 Captação, tratamento e distribuição de água	-	-	-	-	-	-	-	-
37/39 Tratamento águas residuais, elim. resíduos, descontam.	-	-	-	-	-	-	-	-
F Construção	22	13	6	1	2	-	-	-
G Comércio, reparação de veículos automóveis	77	75	1	1	-	-	-	-
45 Comércio, manutenção e reparação de veículos	11	11	-	-	-	-	-	-
46 Comércio por grosso, excepto de veículos	15	14	1	-	-	-	-	-
47 Comércio a retalho, excepto de veículos	51	50	-	1	-	-	-	-
H Transportes e armazenagem	14	11	2	1	-	-	-	-
49 Transportes terrestres	3	2	-	1	-	-	-	-
50 Transportes por água	1	1	-	-	-	-	-	-
51 Transportes aéreos	2	1	1	-	-	-	-	-
52 Armazenamento, actividades auxiliares dos transportes	6	6	-	-	-	-	-	-
53 Actividades postais e de courier	2	1	1	-	-	-	-	-
I Alojamento, restauração e similares	29	26	3	-	-	-	-	-
55 Alojamento	8	7	1	-	-	-	-	-
56 Restauração e similares	21	19	2	-	-	-	-	-
J Actividades de informação e de comunicação	3	3	-	-	-	-	-	-
K Actividades financeiras e de seguros	6	6	-	-	-	-	-	-
L Actividades imobiliárias	-	-	-	-	-	-	-	-
M Actividades de consultoria, científicas e técnicas	13	13	-	-	-	-	-	-
N Actividades administrativas e serviços de apoio	7	7	-	-	-	-	-	-
O Adm. pública, defesa, segurança social obrigatória	9	6	1	2	-	-	-	-
P Educação	2	1	-	-	1	-	-	-
Q Actividades de saúde humana e apoio social	7	4	-	2	1	-	-	-
R Actividades artísticas, desportivas e recreativas	-	-	-	-	-	-	-	-
S Outras actividades de serviços	15	14	1	-	-	-	-	-
U Organismos internacionais e extra-territoriais	-	-	-	-	-	-	-	-

NÚMERO DE PESSOAS AO SERVIÇO NOS ESTABELECIMENTOS, POR ACTIVIDADES, SEGUNDO A DIMENSÃO DO ESTABELECIMENTO, NO CONCELHO DE VELAS
QUADRO 126

ESCALÃO DE DIMENSÃO (Pessoas)	TOTAL	< 10	10 a 19	20 a 49	50 a 99	100 a 199	200 a 499	500 e +
ACTIVIDADES (CAE - Rev. 3)								
TOTAL	1 462	587	225	264	386	-	-	-
A Agricultura, produção animal, caça, floresta e pesca	41	41	-	-	-	-	-	-
01/02 Agricultura, produção animal, caça, silvicultura	12	12	-	-	-	-	-	-
03 Pesca e aquicultura	29	29	-	-	-	-	-	-
B Indústrias extractivas	-	-	-	-	-	-	-	-
C Indústrias transformadoras	175	47	23	21	84	-	-	-
10/11 Indústrias alimentares e das bebidas	126	19	23	-	84	-	-	-
12 Indústria do tabaco	-	-	-	-	-	-	-	-
13/15 Fabricação de têxteis, indústria do vestuário e couro	3	3	-	-	-	-	-	-
16 Indústria da madeira, da cortiça, cestaria, espartaria	11	11	-	-	-	-	-	-
17 Fabricação de pasta, de papel, cartão e seus artigos	-	-	-	-	-	-	-	-
18 Impressão e reprodução de suportes gravados	-	-	-	-	-	-	-	-
19/21 Coque, produtos químicos e farmacêuticos	-	-	-	-	-	-	-	-
22/23 Artigos de borracha, matérias plásticas e não metálicos	1	1	-	-	-	-	-	-
24/25 Indústrias metalúrgicas de base, produtos metálicos	13	13	-	-	-	-	-	-
26/27 Fab. equip. informáticos, electrónica, óptica, eléctricos	21	-	-	21	-	-	-	-
28 Fabricação de máquinas e equipamentos, n.e.	-	-	-	-	-	-	-	-
29/30 Fabricação de veículos e outro equipam. de transporte	-	-	-	-	-	-	-	-
31 Fabricação de mobiliário e colchões	-	-	-	-	-	-	-	-
32 Outras indústrias transformadoras	-	-	-	-	-	-	-	-
33 Reparação, manutenção e instalação de máquinas	-	-	-	-	-	-	-	-
D Electricidade, gás, vapor, água quente e fria, ar frio	36	3	-	33	-	-	-	-
E Distribuição de água, saneamento, resíduos	-	-	-	-	-	-	-	-
36 Captação, tratamento e distribuição de água	-	-	-	-	-	-	-	-
37/39 Tratamento águas residuais, elim. resíduos, descontam.	-	-	-	-	-	-	-	-
F Construção	352	51	93	21	187	-	-	-
G Comércio, reparação de veículos automóveis	260	201	15	44	-	-	-	-
45 Comércio, manutenção e reparação de veículos	31	31	-	-	-	-	-	-
46 Comércio por grosso, excepto de veículos	78	63	15	-	-	-	-	-
47 Comércio a retalho, excepto de veículos	151	107	-	44	-	-	-	-
H Transportes e armazenagem	87	34	30	23	-	-	-	-
49 Transportes terrestres	25	2	-	23	-	-	-	-
50 Transportes por água	2	2	-	-	-	-	-	-
51 Transportes aéreos	20	2	18	-	-	-	-	-
52 Armazenamento, actividades auxiliares dos transportes	27	27	-	-	-	-	-	-
53 Actividades postais e de courrier	13	1	12	-	-	-	-	-
I Alojamento, restauração e similares	106	66	40	-	-	-	-	-
55 Alojamento	29	15	14	-	-	-	-	-
56 Restauração e similares	77	51	26	-	-	-	-	-
J Actividades de informação e de comunicação	5	5	-	-	-	-	-	-
K Actividades financeiras e de seguros	27	27	-	-	-	-	-	-
L Actividades imobiliárias	-	-	-	-	-	-	-	-
M Actividades de consultoria, científicas e técnicas	27	27	-	-	-	-	-	-
N Actividades administrativas e serviços de apoio	17	17	-	-	-	-	-	-
O Adm. pública, defesa, segurança social obrigatória	84	23	12	49	-	-	-	-
P Educação	56	2	-	-	54	-	-	-
Q Actividades de saúde humana e apoio social	148	14	-	73	61	-	-	-
R Actividades artísticas, desportivas e recreativas	-	-	-	-	-	-	-	-
S Outras actividades de serviços	41	29	12	-	-	-	-	-
U Organismos internacionais e extra-territoriais	-	-	-	-	-	-	-	-

NÚMERO DE EMPRESAS, POR ACTIVIDADES, SEGUNDO OS ESCALÕES DE VOLUME DE VENDAS DA EMPRESA, NO CONCELHO DE VELAS

QUADRO 127

ESCALÕES (Milhares de Euros)	TOTAL	< 50	50 a 149	150 a 499	500 a 999	1.000 a 4.999	5.000 a 24.999	25.000 a 499.999	500.000 e +	Ignorado /não se aplica
ACTIVIDADES (CAE - Rev. 3)										
TOTAL	173
A AGRICULTURA, CAÇA, PESCA	20	9	7	-	-	-	-	-	-	4
B INDÚSTRIAS EXTRACTIVAS	-	-	-	-	-	-	-	-	-	-
C INDÚSTRIAS TRANSFORMADORAS	13	2	4	4	-	2	1	-	-	-
D ELECTRICIDADE, GÁS, AR FRIO	-	-	-	-	-	-	-	-	-	-
E DISTRIBUIÇÃO DE ÁGUA, RESÍDUOS	-	-	-	-	-	-	-	-	-	-
F CONSTRUÇÃO	18	1	5	7	2	1	-	-	-	2
G COMÉRCIO	47	8	9	16	5	7	1	-	-	1
H TRANSPORTES E ARMAZENAGEM	6	1	1	3	-	1	-	-	-	-
I ALOJAMENTO, RESTAURAÇÃO	24	6	11	4	2	-	-	-	-	1
J ACTIVIDADES DE INFORMAÇÃO	1
K ACTIVIDADES FINANCEIRAS	-	-	-	-	-	-	-	-	-	-
L ACTIVIDADES IMOBILIÁRIAS	-	-	-	-	-	-	-	-	-	-
M ACTIVIDADES DE CONSULTORIA	11	5	5	-	-	-	-	-	-	1
N ACTIVIDADES ADMINISTRATIVAS	5	1	4	-	-	-	-	-	-	-
O ADMINISTRAÇÃO PÚBLICA	7	-	1	1	-	-	-	-	-	5
P EDUCAÇÃO	2
Q ACTIVIDADES DE SAÚDE HUMANA	7	1	-	2	-	-	-	-	-	4
R ACTIVIDADES ARTÍSTICAS	-	-	-	-	-	-	-	-	-	-
S OUTRAS ACTIVIDADES DE SERVIÇOS	12	1	1	-	-	-	-	-	-	10
U ORGANISMOS INTERNACIONAIS	-	-	-	-	-	-	-	-	-	-

NÚMERO DE EMPRESAS, POR ACTIVIDADES, SEGUNDO A ANTIGUIDADE DA EMPRESA, NO CONCELHO DE VELAS						QUADRO 128	
ESCALÃO DE DIMENSÃO (Pessoas)	TOTAL	< 1	1 a 4	5 a 9	10 a 19	20 a 49	50 e +
ACTIVIDADES (CAE - Rev. 3)							
TOTAL	6	44	37	40	44	2	173
A Agricultura, produção animal, caça, floresta e pesca	3	2	4	5	6	-	20
01/02 Agricultura, produção animal, caça, silvicultura	1	1	2	3	2	-	9
03 Pesca e aquicultura	2	1	2	2	4	-	11
B Indústrias extractivas	-	-	-	-	-	-	-
C Indústrias transformadoras	-	2	3	3	5	-	13
10/11 Indústrias alimentares e das bebidas	-	1	-	2	3	-	6
12 Indústria do tabaco	-	-	-	-	-	-	-
13/15 Fabricação de têxteis, indústria do vestuário e couro	-	-	-	1	-	-	1
16 Indústria da madeira, da cortiça, cestaria, espartaria	-	-	1	-	1	-	2
17 Fabricação de pasta, de papel, cartão e seus artigos	-	-	-	-	-	-	-
18 Impressão e reprodução de suportes gravados	-	-	-	-	-	-	-
19/21 Coque, produtos químicos e farmacêuticos	-	-	-	-	-	-	-
22/23 Artigos de borracha, matérias plásticas e não metálicos	-	-	-	-	1	-	1
24/25 Indústrias metalúrgicas de base, produtos metálicos	-	1	1	-	-	-	2
26/27 Fab. equip. informáticos, electrónica, óptica, eléctricos	-	-	1	-	-	-	1
28 Fabricação de máquinas e equipamentos, n.e.	-	-	-	-	-	-	-
29/30 Fabricação de veículos e outro equipam. de transporte	-	-	-	-	-	-	-
31 Fabricação de mobiliário e colchões	-	-	-	-	-	-	-
32 Outras indústrias transformadoras	-	-	-	-	-	-	-
33 Reparação, manutenção e instalação de máquinas	-	-	-	-	-	-	-
D Electricidade, gás, vapor, água quente e fria, ar frio	-	-	-	-	-	-	-
E Distribuição de água, saneamento, resíduos	-	-	-	-	-	-	-
36 Captação, tratamento e distribuição de água	-	-	-	-	-	-	-
37/39 Tratamento águas residuais, elim. resíduos, descontam.	-	-	-	-	-	-	-
F Construção	2	7	5	2	2	-	18
G Comércio, reparação de veículos automóveis	-	13	10	13	11	-	47
45 Comércio, manutenção e reparação de veículos	-	3	2	2	1	-	8
46 Comércio por grosso, excepto de veículos	-	1	2	5	4	-	12
47 Comércio a retalho, excepto de veículos	-	9	6	6	6	-	27
H Transportes e armazenagem	-	2	1	1	2	-	6
49 Transportes terrestres	-	1	-	-	1	-	2
50 Transportes por água	-	-	-	-	-	-	-
51 Transportes aéreos	-	-	-	-	-	-	-
52 Armazenamento, actividades auxiliares dos transportes	-	1	1	1	1	-	4
53 Actividades postais e de courier	-	-	-	-	-	-	-
I Alojamento, restauração e similares	-	11	6	4	3	-	24
55 Alojamento	-	2	2	2	2	-	8
56 Restauração e similares	-	9	4	2	1	-	16
J Actividades de informação e de comunicação	-	-	-	1	-	-	1
K Actividades financeiras e de seguros	-	-	-	-	-	-	-
L Actividades imobiliárias	-	-	-	-	-	-	-
M Actividades de consultoria, científicas e técnicas	1	2	2	5	1	-	11
N Actividades administrativas e serviços de apoio	-	2	2	1	-	-	5
O Adm. pública, defesa, segurança social obrigatória	-	1	2	-	4	-	7
P Educação	-	-	-	2	-	-	2
Q Actividades de saúde humana e apoio social	-	1	1	1	2	2	7
R Actividades artísticas, desportivas e recreativas	-	-	-	-	-	-	-
S Outras actividades de serviços	-	1	1	2	8	-	12
U Organismos internacionais e extra-territoriais	-	-	-	-	-	-	-

CALHETA

**NÚMERO DE EMPRESAS, POR ACTIVIDADES, SEGUNDO A DIMENSÃO DA EMPRESA,
NO CONCELHO DE CALHETA**
QUADRO 129

ESCALÃO DE DIMENSÃO (Pessoas)	TOTAL	< 10	10 a 19	20 a 49	50 a 99	100 a 199	200 a 499	500 e +
ACTIVIDADES (CAE - Rev. 3)								
TOTAL	102	82	12	7	-	1	-	-
A Agricultura, produção animal, caça, floresta e pesca	13	13	-	-	-	-	-	-
01/02 Agricultura, produção animal, caça, silvicultura	13	13	-	-	-	-	-	-
03 Pesca e aquicultura	-	-	-	-	-	-	-	-
B Indústrias extractivas	-	-	-	-	-	-	-	-
C Indústrias transformadoras	11	5	1	4	-	1	-	-
10/11 Indústrias alimentares e das bebidas	7	2	-	4	-	1	-	-
12 Indústria do tabaco	-	-	-	-	-	-	-	-
13/15 Fabricação de têxteis, indústria do vestuário e couro	-	-	-	-	-	-	-	-
16 Indústria da madeira, da cortiça, cestaria, espartaria	3	2	1	-	-	-	-	-
17 Fabricação de pasta, de papel, cartão e seus artigos	-	-	-	-	-	-	-	-
18 Impressão e reprodução de suportes gravados	-	-	-	-	-	-	-	-
19/21 Coque, produtos químicos e farmacêuticos	-	-	-	-	-	-	-	-
22/23 Artigos de borracha, matérias plásticas e não metálicos	1	1	-	-	-	-	-	-
24/25 Indústrias metalúrgicas de base, produtos metálicos	-	-	-	-	-	-	-	-
26/27 Fab. equip. informáticos, electrónica, óptica, eléctricos	-	-	-	-	-	-	-	-
28 Fabricação de máquinas e equipamentos, n.e.	-	-	-	-	-	-	-	-
29/30 Fabricação de veículos e outro equipam. de transporte	-	-	-	-	-	-	-	-
31 Fabricação de mobiliário e colchões	-	-	-	-	-	-	-	-
32 Outras indústrias transformadoras	-	-	-	-	-	-	-	-
33 Reparação, manutenção e instalação de máquinas	-	-	-	-	-	-	-	-
D Electricidade, gás, vapor, água quente e fria, ar frio	-	-	-	-	-	-	-	-
E Distribuição de água, saneamento, resíduos	-	-	-	-	-	-	-	-
36 Captação, tratamento e distribuição de água	-	-	-	-	-	-	-	-
37/39 Tratamento águas residuais, elim. resíduos, descontam.	-	-	-	-	-	-	-	-
F Construção	14	10	3	1	-	-	-	-
G Comércio, reparação de veículos automóveis	33	28	4	1	-	-	-	-
45 Comércio, manutenção e reparação de veículos	7	5	2	-	-	-	-	-
46 Comércio por grosso, excepto de veículos	10	9	1	-	-	-	-	-
47 Comércio a retalho, excepto de veículos	16	14	1	1	-	-	-	-
H Transportes e armazenagem	-	-	-	-	-	-	-	-
49 Transportes terrestres	-	-	-	-	-	-	-	-
50 Transportes por água	-	-	-	-	-	-	-	-
51 Transportes aéreos	-	-	-	-	-	-	-	-
52 Armazenamento, actividades auxiliares dos transportes	-	-	-	-	-	-	-	-
53 Actividades postais e de courier	-	-	-	-	-	-	-	-
I Alojamento, restauração e similares	13	13	-	-	-	-	-	-
55 Alojamento	1	1	-	-	-	-	-	-
56 Restauração e similares	12	12	-	-	-	-	-	-
J Actividades de informação e de comunicação	-	-	-	-	-	-	-	-
K Actividades financeiras e de seguros	1	1	-	-	-	-	-	-
L Actividades imobiliárias	-	-	-	-	-	-	-	-
M Actividades de consultoria, científicas e técnicas	1	1	-	-	-	-	-	-
N Actividades administrativas e serviços de apoio	2	2	-	-	-	-	-	-
O Adm. pública, defesa, segurança social obrigatória	1	-	1	-	-	-	-	-
P Educação	4	2	2	-	-	-	-	-
Q Actividades de saúde humana e apoio social	2	-	1	1	-	-	-	-
R Actividades artísticas, desportivas e recreativas	1	1	-	-	-	-	-	-
S Outras actividades de serviços	6	6	-	-	-	-	-	-
U Organismos internacionais e extra-territoriais	-	-	-	-	-	-	-	-

**NÚMERO DE PESSOAS AO SERVIÇO NAS EMPRESAS, POR ACTIVIDADES,
SEGUNDO A DIMENSÃO DA EMPRESA, NO CONCELHO DE CALHETA**

QUADRO 130

ESCALÃO DE DIMENSÃO (Pessoas)	TOTAL	< 10	10 a 19	20 a 49	50 a 99	100 a 199	200 a 499	500 e +
ACTIVIDADES (CAE - Rev. 3)								
TOTAL	672	231	162	175	-	104	-	-
A Agricultura, produção animal, caça, floresta e pesca	18	18	-	-	-	-	-	-
01/02 Agricultura, produção animal, caça, silvicultura	18	18	-	-	-	-	-	-
03 Pesca e aquicultura	-	-	-	-	-	-	-	-
B Indústrias extractivas	-	-	-	-	-	-	-	-
C Indústrias transformadoras	228	15	11	98	-	104	-	-
10/11 Indústrias alimentares e das bebidas	211	9	-	98	-	104	-	-
12 Indústria do tabaco	-	-	-	-	-	-	-	-
13/15 Fabricação de têxteis, indústria do vestuário e couro	-	-	-	-	-	-	-	-
16 Indústria da madeira, da cortiça, cestaria, espartaria	14	3	11	-	-	-	-	-
17 Fabricação de pasta, de papel, cartão e seus artigos	-	-	-	-	-	-	-	-
18 Impressão e reprodução de suportes gravados	-	-	-	-	-	-	-	-
19/21 Coque, produtos químicos e farmacêuticos	-	-	-	-	-	-	-	-
22/23 Artigos de borracha, matérias plásticas e não metálicos	3	3	-	-	-	-	-	-
24/25 Indústrias metalúrgicas de base, produtos metálicos	-	-	-	-	-	-	-	-
26/27 Fab. equip. informáticos, electrónica, óptica, eléctricos	-	-	-	-	-	-	-	-
28 Fabricação de máquinas e equipamentos, n.e.	-	-	-	-	-	-	-	-
29/30 Fabricação de veículos e outro equipam. de transporte	-	-	-	-	-	-	-	-
31 Fabricação de mobiliário e colchões	-	-	-	-	-	-	-	-
32 Outras indústrias transformadoras	-	-	-	-	-	-	-	-
33 Reparação, manutenção e instalação de máquinas	-	-	-	-	-	-	-	-
D Electricidade, gás, vapor, água quente e fria, ar frio	-	-	-	-	-	-	-	-
E Distribuição de água, saneamento, resíduos	-	-	-	-	-	-	-	-
36 Captação, tratamento e distribuição de água	-	-	-	-	-	-	-	-
37/39 Tratamento águas residuais, elim. resíduos, descontam.	-	-	-	-	-	-	-	-
F Construção	108	38	41	29	-	-	-	-
G Comércio, reparação de veículos automóveis	167	98	48	21	-	-	-	-
45 Comércio, manutenção e reparação de veículos	45	21	24	-	-	-	-	-
46 Comércio por grosso, excepto de veículos	49	37	12	-	-	-	-	-
47 Comércio a retalho, excepto de veículos	73	40	12	21	-	-	-	-
H Transportes e armazenagem	-	-	-	-	-	-	-	-
49 Transportes terrestres	-	-	-	-	-	-	-	-
50 Transportes por água	-	-	-	-	-	-	-	-
51 Transportes aéreos	-	-	-	-	-	-	-	-
52 Armazenamento, actividades auxiliares dos transportes	-	-	-	-	-	-	-	-
53 Actividades postais e de courrier	-	-	-	-	-	-	-	-
I Alojamento, restauração e similares	34	34	-	-	-	-	-	-
55 Alojamento	4	4	-	-	-	-	-	-
56 Restauração e similares	30	30	-	-	-	-	-	-
J Actividades de informação e de comunicação	-	-	-	-	-	-	-	-
K Actividades financeiras e de seguros	1	1	-	-	-	-	-	-
L Actividades imobiliárias	-	-	-	-	-	-	-	-
M Actividades de consultoria, científicas e técnicas	4	4	-	-	-	-	-	-
N Actividades administrativas e serviços de apoio	3	3	-	-	-	-	-	-
O Adm. pública, defesa, segurança social obrigatória	13	-	13	-	-	-	-	-
P Educação	44	10	34	-	-	-	-	-
Q Actividades de saúde humana e apoio social	42	-	15	27	-	-	-	-
R Actividades artísticas, desportivas e recreativas	1	1	-	-	-	-	-	-
S Outras actividades de serviços	9	9	-	-	-	-	-	-
U Organismos internacionais e extra-territoriais	-	-	-	-	-	-	-	-

NÚMERO DE ESTABELECIMENTOS, POR ACTIVIDADES, SEGUNDO A DIMENSÃO DO ESTABELECIMENTO, NO CONCELHO DE CALHETA
QUADRO 131

ESCALÃO DE DIMENSÃO (Pessoas)	TOTAL	< 10	10 a 19	20 a 49	50 a 99	100 a 199	200 a 499	500 e +
ACTIVIDADES (CAE - Rev. 3)								
TOTAL	122	102	13	6	-	1	-	-
A Agricultura, produção animal, caça, floresta e pesca	13	13	-	-	-	-	-	-
01/02 Agricultura, produção animal, caça, silvicultura	13	13	-	-	-	-	-	-
03 Pesca e aquicultura	-	-	-	-	-	-	-	-
B Indústrias extractivas	-	-	-	-	-	-	-	-
C Indústrias transformadoras	14	7	2	4	-	1	-	-
10/11 Indústrias alimentares e das bebidas	10	4	1	4	-	1	-	-
12 Indústria do tabaco	-	-	-	-	-	-	-	-
13/15 Fabricação de têxteis, indústria do vestuário e couro	-	-	-	-	-	-	-	-
16 Indústria da madeira, da cortiça, cestaria, espartaria	3	2	1	-	-	-	-	-
17 Fabricação de pasta, de papel, cartão e seus artigos	-	-	-	-	-	-	-	-
18 Impressão e reprodução de suportes gravados	-	-	-	-	-	-	-	-
19/21 Coque, produtos químicos e farmacêuticos	-	-	-	-	-	-	-	-
22/23 Artigos de borracha, matérias plásticas e não metálicos	1	1	-	-	-	-	-	-
24/25 Indústrias metalúrgicas de base, produtos metálicos	-	-	-	-	-	-	-	-
26/27 Fab. equip. informáticos, electrónica, óptica, eléctricos	-	-	-	-	-	-	-	-
28 Fabricação de máquinas e equipamentos, n.e.	-	-	-	-	-	-	-	-
29/30 Fabricação de veículos e outro equipam. de transporte	-	-	-	-	-	-	-	-
31 Fabricação de mobiliário e colchões	-	-	-	-	-	-	-	-
32 Outras indústrias transformadoras	-	-	-	-	-	-	-	-
33 Reparação, manutenção e instalação de máquinas	-	-	-	-	-	-	-	-
D Electricidade, gás, vapor, água quente e fria, ar frio	-	-	-	-	-	-	-	-
E Distribuição de água, saneamento, resíduos	-	-	-	-	-	-	-	-
36 Captação, tratamento e distribuição de água	-	-	-	-	-	-	-	-
37/39 Tratamento águas residuais, elim. resíduos, descontam.	-	-	-	-	-	-	-	-
F Construção	15	12	2	1	-	-	-	-
G Comércio, reparação de veículos automóveis	38	33	5	-	-	-	-	-
45 Comércio, manutenção e reparação de veículos	7	5	2	-	-	-	-	-
46 Comércio por grosso, excepto de veículos	11	10	1	-	-	-	-	-
47 Comércio a retalho, excepto de veículos	20	18	2	-	-	-	-	-
H Transportes e armazenagem	3	2	1	-	-	-	-	-
49 Transportes terrestres	-	-	-	-	-	-	-	-
50 Transportes por água	-	-	-	-	-	-	-	-
51 Transportes aéreos	-	-	-	-	-	-	-	-
52 Armazenamento, actividades auxiliares dos transportes	-	-	-	-	-	-	-	-
53 Actividades postais e de courier	3	2	1	-	-	-	-	-
I Alojamento, restauração e similares	15	15	-	-	-	-	-	-
55 Alojamento	1	1	-	-	-	-	-	-
56 Restauração e similares	14	14	-	-	-	-	-	-
J Actividades de informação e de comunicação	1	1	-	-	-	-	-	-
K Actividades financeiras e de seguros	5	5	-	-	-	-	-	-
L Actividades imobiliárias	-	-	-	-	-	-	-	-
M Actividades de consultoria, científicas e técnicas	1	1	-	-	-	-	-	-
N Actividades administrativas e serviços de apoio	2	2	-	-	-	-	-	-
O Adm. pública, defesa, segurança social obrigatória	2	2	-	-	-	-	-	-
P Educação	4	2	2	-	-	-	-	-
Q Actividades de saúde humana e apoio social	2	-	1	1	-	-	-	-
R Actividades artísticas, desportivas e recreativas	1	1	-	-	-	-	-	-
S Outras actividades de serviços	6	6	-	-	-	-	-	-
U Organismos internacionais e extra-territoriais	-	-	-	-	-	-	-	-

NÚMERO DE PESSOAS AO SERVIÇO NOS ESTABELECIMENTOS, POR ACTIVIDADES, SEGUNDO A DIMENSÃO DO ESTABELECIMENTO, NO CONCELHO DE CALHETA
QUADRO 132

ESCALÃO DE DIMENSÃO (Pessoas)	TOTAL	< 10	10 a 19	20 a 49	50 a 99	100 a 199	200 a 499	500 e +
ACTIVIDADES (CAE - Rev. 3)								
TOTAL	720	296	169	151	-	104	-	-
A Agricultura, produção animal, caça, floresta e pesca	18	18	-	-	-	-	-	-
01/02 Agricultura, produção animal, caça, silvicultura	18	18	-	-	-	-	-	-
03 Pesca e aquicultura	-	-	-	-	-	-	-	-
B Indústrias extractivas	-	-	-	-	-	-	-	-
C Indústrias transformadoras	245	24	21	96	-	104	-	-
10/11 Indústrias alimentares e das bebidas	228	18	10	96	-	104	-	-
12 Indústria do tabaco	-	-	-	-	-	-	-	-
13/15 Fabricação de têxteis, indústria do vestuário e couro	-	-	-	-	-	-	-	-
16 Indústria da madeira, da cortiça, cestaria, espartaria	14	3	11	-	-	-	-	-
17 Fabricação de pasta, de papel, cartão e seus artigos	-	-	-	-	-	-	-	-
18 Impressão e reprodução de suportes gravados	-	-	-	-	-	-	-	-
19/21 Coque, produtos químicos e farmacêuticos	-	-	-	-	-	-	-	-
22/23 Artigos de borracha, matérias plásticas e não metálicos	3	3	-	-	-	-	-	-
24/25 Indústrias metalúrgicas de base, produtos metálicos	-	-	-	-	-	-	-	-
26/27 Fab. equip. informáticos, electrónica, óptica, eléctricos	-	-	-	-	-	-	-	-
28 Fabricação de máquinas e equipamentos, n.e.	-	-	-	-	-	-	-	-
29/30 Fabricação de veículos e outro equipam. de transporte	-	-	-	-	-	-	-	-
31 Fabricação de mobiliário e colchões	-	-	-	-	-	-	-	-
32 Outras indústrias transformadoras	-	-	-	-	-	-	-	-
33 Reparação, manutenção e instalação de máquinas	-	-	-	-	-	-	-	-
D Electricidade, gás, vapor, água quente e fria, ar frio	-	-	-	-	-	-	-	-
E Distribuição de água, saneamento, resíduos	-	-	-	-	-	-	-	-
36 Captação, tratamento e distribuição de água	-	-	-	-	-	-	-	-
37/39 Tratamento águas residuais, elim. resíduos, descontam.	-	-	-	-	-	-	-	-
F Construção	107	48	30	29	-	-	-	-
G Comércio, reparação de veículos automóveis	158	101	57	-	-	-	-	-
45 Comércio, manutenção e reparação de veículos	42	20	22	-	-	-	-	-
46 Comércio por grosso, excepto de veículos	47	35	12	-	-	-	-	-
47 Comércio a retalho, excepto de veículos	69	46	23	-	-	-	-	-
H Transportes e armazenagem	18	6	12	-	-	-	-	-
49 Transportes terrestres	-	-	-	-	-	-	-	-
50 Transportes por água	-	-	-	-	-	-	-	-
51 Transportes aéreos	-	-	-	-	-	-	-	-
52 Armazenamento, actividades auxiliares dos transportes	-	-	-	-	-	-	-	-
53 Actividades postais e de courrier	18	6	12	-	-	-	-	-
I Alojamento, restauração e similares	36	36	-	-	-	-	-	-
55 Alojamento	4	4	-	-	-	-	-	-
56 Restauração e similares	32	32	-	-	-	-	-	-
J Actividades de informação e de comunicação	5	5	-	-	-	-	-	-
K Actividades financeiras e de seguros	18	18	-	-	-	-	-	-
L Actividades imobiliárias	-	-	-	-	-	-	-	-
M Actividades de consultoria, científicas e técnicas	4	4	-	-	-	-	-	-
N Actividades administrativas e serviços de apoio	3	3	-	-	-	-	-	-
O Adm. pública, defesa, segurança social obrigatória	13	13	-	-	-	-	-	-
P Educação	44	10	34	-	-	-	-	-
Q Actividades de saúde humana e apoio social	41	-	15	26	-	-	-	-
R Actividades artísticas, desportivas e recreativas	1	1	-	-	-	-	-	-
S Outras actividades de serviços	9	9	-	-	-	-	-	-
U Organismos internacionais e extra-territoriais	-	-	-	-	-	-	-	-

NÚMERO DE EMPRESAS, POR ACTIVIDADES, SEGUNDO OS ESCALÕES DE VOLUME DE VENDAS DA EMPRESA, NO CONCELHO DE CALHETA

QUADRO 133

ESCALÕES (Milhares de Euros)	TOTAL	< 50	50 a 149	150 a 499	500 a 999	1.000 a 4.999	5.000 a 24.999	25.000 a 499.999	500.000 e +	Ignorado /não se aplica
ACTIVIDADES (CAE - Rev. 3)										
TOTAL	102
A AGRICULTURA, CAÇA, PESCA	13	4	3	2	-	-	-	-	-	4
B INDÚSTRIAS EXTRACTIVAS	-	-	-	-	-	-	-	-	-	-
C INDÚSTRIAS TRANSFORMADORAS	11	2	1	4	-	4	-	-	-	-
D ELECTRICIDADE, GÁS, AR FRIO	-	-	-	-	-	-	-	-	-	-
E DISTRIBUIÇÃO DE ÁGUA, RESÍDUOS	-	-	-	-	-	-	-	-	-	-
F CONSTRUÇÃO	14	5	5	2	-	1	-	-	-	1
G COMÉRCIO	33	6	2	10	6	7	-	-	-	2
H TRANSPORTES E ARMAZENAGEM	-	-	-	-	-	-	-	-	-	-
I ALOJAMENTO, RESTAURAÇÃO	13	5	6	2	-	-	-	-	-	-
J ACTIVIDADES DE INFORMAÇÃO	-	-	-	-	-	-	-	-	-	-
K ACTIVIDADES FINANCEIRAS	1
L ACTIVIDADES IMOBILIÁRIAS	-	-	-	-	-	-	-	-	-	-
M ACTIVIDADES DE CONSULTORIA	1
N ACTIVIDADES ADMINISTRATIVAS	2
O ADMINISTRAÇÃO PÚBLICA	1
P EDUCAÇÃO	4	1	-	-	-	-	-	-	-	3
Q ACTIVIDADES DE SAÚDE HUMANA	2
R ACTIVIDADES ARTÍSTICAS	1
S OUTRAS ACTIVIDADES DE SERVIÇOS	6	2	1	-	-	-	-	-	-	3
U ORGANISMOS INTERNACIONAIS	-	-	-	-	-	-	-	-	-	-

NÚMERO DE EMPRESAS, POR ACTIVIDADES, SEGUNDO A ANTIGUIDADE DA EMPRESA, NO CONCELHO DE CALHETA						QUADRO 134	
ESCALÃO DE DIMENSÃO (Pessoas)	TOTAL	< 1	1 a 4	5 a 9	10 a 19	20 a 49	50 e +
ACTIVIDADES (CAE - Rev. 3)							
TOTAL	102	3	17	25	26	24	7
A Agricultura, produção animal, caça, floresta e pesca	13	1	4	3	2	3	-
01/02 Agricultura, produção animal, caça, silvicultura	13	1	4	3	2	3	-
03 Pesca e aquicultura	-	-	-	-	-	-	-
B Indústrias extractivas	-	-	-	-	-	-	-
C Indústrias transformadoras	11	-	1	4	2	1	3
10/11 Indústrias alimentares e das bebidas	7	-	1	2	1	-	3
12 Indústria do tabaco	-	-	-	-	-	-	-
13/15 Fabricação de têxteis, indústria do vestuário e couro	-	-	-	-	-	-	-
16 Indústria da madeira, da cortiça, cestaria, espartaria	3	-	-	1	1	1	-
17 Fabricação de pasta, de papel, cartão e seus artigos	-	-	-	-	-	-	-
18 Impressão e reprodução de suportes gravados	-	-	-	-	-	-	-
19/21 Coque, produtos químicos e farmacêuticos	-	-	-	-	-	-	-
22/23 Artigos de borracha, matérias plásticas e não metálicos	1	-	-	1	-	-	-
24/25 Indústrias metalúrgicas de base, produtos metálicos	-	-	-	-	-	-	-
26/27 Fab. equip. informáticos, electrónica, óptica, eléctricos	-	-	-	-	-	-	-
28 Fabricação de máquinas e equipamentos, n.e.	-	-	-	-	-	-	-
29/30 Fabricação de veículos e outro equipam. de transporte	-	-	-	-	-	-	-
31 Fabricação de mobiliário e colchões	-	-	-	-	-	-	-
32 Outras indústrias transformadoras	-	-	-	-	-	-	-
33 Reparação, manutenção e instalação de máquinas	-	-	-	-	-	-	-
D Electricidade, gás, vapor, água quente e fria, ar frio	-	-	-	-	-	-	-
E Distribuição de água, saneamento, resíduos	-	-	-	-	-	-	-
36 Captação, tratamento e distribuição de água	-	-	-	-	-	-	-
37/39 Tratamento águas residuais, elim. resíduos, descontam.	-	-	-	-	-	-	-
F Construção	14	-	2	4	5	3	-
G Comércio, reparação de veículos automóveis	33	2	4	8	10	8	1
45 Comércio, manutenção e reparação de veículos	7	-	3	2	-	2	-
46 Comércio por grosso, excepto de veículos	10	1	1	4	3	-	1
47 Comércio a retalho, excepto de veículos	16	1	-	2	7	6	-
H Transportes e armazenagem	-	-	-	-	-	-	-
49 Transportes terrestres	-	-	-	-	-	-	-
50 Transportes por água	-	-	-	-	-	-	-
51 Transportes aéreos	-	-	-	-	-	-	-
52 Armazenamento, actividades auxiliares dos transportes	-	-	-	-	-	-	-
53 Actividades postais e de courier	-	-	-	-	-	-	-
I Alojamento, restauração e similares	13	-	5	3	3	2	-
55 Alojamento	1	-	-	1	-	-	-
56 Restauração e similares	12	-	5	2	3	2	-
J Actividades de informação e de comunicação	-	-	-	-	-	-	-
K Actividades financeiras e de seguros	1	-	-	-	-	1	-
L Actividades imobiliárias	-	-	-	-	-	-	-
M Actividades de consultoria, científicas e técnicas	1	-	-	-	1	-	-
N Actividades administrativas e serviços de apoio	2	-	-	1	1	-	-
O Adm. pública, defesa, segurança social obrigatória	1	-	-	-	-	1	-
P Educação	4	-	-	-	2	1	1
Q Actividades de saúde humana e apoio social	2	-	-	-	-	-	2
R Actividades artísticas, desportivas e recreativas	1	-	1	-	-	-	-
S Outras actividades de serviços	6	-	-	2	-	4	-
U Organismos internacionais e extra-territoriais	-	-	-	-	-	-	-

MADALENA

**NÚMERO DE EMPRESAS, POR ACTIVIDADES, SEGUNDO A DIMENSÃO DA EMPRESA,
NO CONCELHO DE MADALENA**
QUADRO 135

ESCALÃO DE DIMENSÃO (Pessoas)	TOTAL	< 10	10 a 19	20 a 49	50 a 99	100 a 199	200 a 499	500 e +
ACTIVIDADES (CAE - Rev. 3)								
TOTAL	166	142	15	7	2	-	-	-
A Agricultura, produção animal, caça, floresta e pesca	14	13	1	-	-	-	-	-
01/02 Agricultura, produção animal, caça, silvicultura	5	5	-	-	-	-	-	-
03 Pesca e aquicultura	9	8	1	-	-	-	-	-
B Indústrias extractivas	-	-	-	-	-	-	-	-
C Indústrias transformadoras	10	6	4	-	-	-	-	-
10/11 Indústrias alimentares e das bebidas	3	1	2	-	-	-	-	-
12 Indústria do tabaco	-	-	-	-	-	-	-	-
13/15 Fabricação de têxteis, indústria do vestuário e couro	1	1	-	-	-	-	-	-
16 Indústria da madeira, da cortiça, cestaria, espartaria	1	1	-	-	-	-	-	-
17 Fabricação de pasta, de papel, cartão e seus artigos	-	-	-	-	-	-	-	-
18 Impressão e reprodução de suportes gravados	-	-	-	-	-	-	-	-
19/21 Coque, produtos químicos e farmacêuticos	-	-	-	-	-	-	-	-
22/23 Artigos de borracha, matérias plásticas e não metálicos	2	1	1	-	-	-	-	-
24/25 Indústrias metalúrgicas de base, produtos metálicos	3	2	1	-	-	-	-	-
26/27 Fab. equip. informáticos, electrónica, óptica, eléctricos	-	-	-	-	-	-	-	-
28 Fabricação de máquinas e equipamentos, n.e.	-	-	-	-	-	-	-	-
29/30 Fabricação de veículos e outro equipam. de transporte	-	-	-	-	-	-	-	-
31 Fabricação de mobiliário e colchões	-	-	-	-	-	-	-	-
32 Outras indústrias transformadoras	-	-	-	-	-	-	-	-
33 Reparação, manutenção e instalação de máquinas	-	-	-	-	-	-	-	-
D Electricidade, gás, vapor, água quente e fria, ar frio	-	-	-	-	-	-	-	-
E Distribuição de água, saneamento, resíduos	-	-	-	-	-	-	-	-
36 Captação, tratamento e distribuição de água	-	-	-	-	-	-	-	-
37/39 Tratamento águas residuais, elim. resíduos, descontam.	-	-	-	-	-	-	-	-
F Construção	20	13	3	3	1	-	-	-
G Comércio, reparação de veículos automóveis	50	47	3	-	-	-	-	-
45 Comércio, manutenção e reparação de veículos	7	5	2	-	-	-	-	-
46 Comércio por grosso, excepto de veículos	12	11	1	-	-	-	-	-
47 Comércio a retalho, excepto de veículos	31	31	-	-	-	-	-	-
H Transportes e armazenagem	2	-	1	1	-	-	-	-
49 Transportes terrestres	1	-	-	1	-	-	-	-
50 Transportes por água	1	-	1	-	-	-	-	-
51 Transportes aéreos	-	-	-	-	-	-	-	-
52 Armazenamento, actividades auxiliares dos transportes	-	-	-	-	-	-	-	-
53 Actividades postais e de courier	-	-	-	-	-	-	-	-
I Alojamento, restauração e similares	20	18	1	1	-	-	-	-
55 Alojamento	6	4	1	1	-	-	-	-
56 Restauração e similares	14	14	-	-	-	-	-	-
J Actividades de informação e de comunicação	3	3	-	-	-	-	-	-
K Actividades financeiras e de seguros	1	1	-	-	-	-	-	-
L Actividades imobiliárias	1	1	-	-	-	-	-	-
M Actividades de consultoria, científicas e técnicas	6	6	-	-	-	-	-	-
N Actividades administrativas e serviços de apoio	6	5	-	1	-	-	-	-
O Adm. pública, defesa, segurança social obrigatória	3	2	-	1	-	-	-	-
P Educação	2	1	1	-	-	-	-	-
Q Actividades de saúde humana e apoio social	5	4	-	-	1	-	-	-
R Actividades artísticas, desportivas e recreativas	10	9	1	-	-	-	-	-
S Outras actividades de serviços	13	13	-	-	-	-	-	-
U Organismos internacionais e extra-territoriais	-	-	-	-	-	-	-	-

**NÚMERO DE PESSOAS AO SERVIÇO NAS EMPRESAS, POR ACTIVIDADES,
SEGUNDO A DIMENSÃO DA EMPRESA, NO CONCELHO DE MADALENA**
QUADRO 136

ESCALÃO DE DIMENSÃO (Pessoas)	TOTAL	< 10	10 a 19	20 a 49	50 a 99	100 a 199	200 a 499	500 e +
ACTIVIDADES (CAE - Rev. 3)								
TOTAL	973	415	184	221	153	-	-	-
A Agricultura, produção animal, caça, floresta e pesca	43	25	18	-	-	-	-	-
01/02 Agricultura, produção animal, caça, silvicultura	6	6	-	-	-	-	-	-
03 Pesca e aquicultura	37	19	18	-	-	-	-	-
B Indústrias extractivas	-	-	-	-	-	-	-	-
C Indústrias transformadoras	73	24	49	-	-	-	-	-
10/11 Indústrias alimentares e das bebidas	33	5	28	-	-	-	-	-
12 Indústria do tabaco	-	-	-	-	-	-	-	-
13/15 Fabricação de têxteis, indústria do vestuário e couro	2	2	-	-	-	-	-	-
16 Indústria da madeira, da cortiça, cestaria, espartaria	5	5	-	-	-	-	-	-
17 Fabricação de pasta, de papel, cartão e seus artigos	-	-	-	-	-	-	-	-
18 Impressão e reprodução de suportes gravados	-	-	-	-	-	-	-	-
19/21 Coque, produtos químicos e farmacêuticos	-	-	-	-	-	-	-	-
22/23 Artigos de borracha, matérias plásticas e não metálicos	13	2	11	-	-	-	-	-
24/25 Indústrias metalúrgicas de base, produtos metálicos	20	10	10	-	-	-	-	-
26/27 Fab. equip. informáticos, electrónica, óptica, eléctricos	-	-	-	-	-	-	-	-
28 Fabricação de máquinas e equipamentos, n.e.	-	-	-	-	-	-	-	-
29/30 Fabricação de veículos e outro equipam. de transporte	-	-	-	-	-	-	-	-
31 Fabricação de mobiliário e colchões	-	-	-	-	-	-	-	-
32 Outras indústrias transformadoras	-	-	-	-	-	-	-	-
33 Reparação, manutenção e instalação de máquinas	-	-	-	-	-	-	-	-
D Electricidade, gás, vapor, água quente e fria, ar frio	-	-	-	-	-	-	-	-
E Distribuição de água, saneamento, resíduos	-	-	-	-	-	-	-	-
36 Captação, tratamento e distribuição de água	-	-	-	-	-	-	-	-
37/39 Tratamento águas residuais, elim. resíduos, descontam.	-	-	-	-	-	-	-	-
F Construção	245	47	32	104	62	-	-	-
G Comércio, reparação de veículos automóveis	206	169	37	-	-	-	-	-
45 Comércio, manutenção e reparação de veículos	41	15	26	-	-	-	-	-
46 Comércio por grosso, excepto de veículos	56	45	11	-	-	-	-	-
47 Comércio a retalho, excepto de veículos	109	109	-	-	-	-	-	-
H Transportes e armazenagem	40	-	10	30	-	-	-	-
49 Transportes terrestres	30	-	-	30	-	-	-	-
50 Transportes por água	10	-	10	-	-	-	-	-
51 Transportes aéreos	-	-	-	-	-	-	-	-
52 Armazenamento, actividades auxiliares dos transportes	-	-	-	-	-	-	-	-
53 Actividades postais e de courier	-	-	-	-	-	-	-	-
I Alojamento, restauração e similares	91	49	10	32	-	-	-	-
55 Alojamento	51	9	10	32	-	-	-	-
56 Restauração e similares	40	40	-	-	-	-	-	-
J Actividades de informação e de comunicação	8	8	-	-	-	-	-	-
K Actividades financeiras e de seguros	4	4	-	-	-	-	-	-
L Actividades imobiliárias	1	1	-	-	-	-	-	-
M Actividades de consultoria, científicas e técnicas	13	13	-	-	-	-	-	-
N Actividades administrativas e serviços de apoio	39	14	-	25	-	-	-	-
O Adm. pública, defesa, segurança social obrigatória	32	2	-	30	-	-	-	-
P Educação	18	2	16	-	-	-	-	-
Q Actividades de saúde humana e apoio social	100	9	-	-	91	-	-	-
R Actividades artísticas, desportivas e recreativas	33	21	12	-	-	-	-	-
S Outras actividades de serviços	27	27	-	-	-	-	-	-
U Organismos internacionais e extra-territoriais	-	-	-	-	-	-	-	-

NÚMERO DE ESTABELECIMENTOS, POR ACTIVIDADES, SEGUNDO A DIMENSÃO DO ESTABELECIMENTO, NO CONCELHO DE MADALENA
QUADRO 137

ESCALÃO DE DIMENSÃO (Pessoas)	TOTAL	< 10	10 a 19	20 a 49	50 a 99	100 a 199	200 a 499	500 e +
ACTIVIDADES (CAE - Rev. 3)								
TOTAL	264	228	21	11	3	-	1	-
A Agricultura, produção animal, caça, floresta e pesca	16	15	1	-	-	-	-	-
01/02 Agricultura, produção animal, caça, silvicultura	5	5	-	-	-	-	-	-
03 Pesca e aquicultura	11	10	1	-	-	-	-	-
B Indústrias extractivas	-	-	-	-	-	-	-	-
C Indústrias transformadoras	18	14	3	-	-	-	1	-
10/11 Indústrias alimentares e das bebidas	5	2	2	-	-	-	1	-
12 Indústria do tabaco	-	-	-	-	-	-	-	-
13/15 Fabricação de têxteis, indústria do vestuário e couro	1	1	-	-	-	-	-	-
16 Indústria da madeira, da cortiça, cestaria, espartaria	1	1	-	-	-	-	-	-
17 Fabricação de pasta, de papel, cartão e seus artigos	-	-	-	-	-	-	-	-
18 Impressão e reprodução de suportes gravados	1	1	-	-	-	-	-	-
19/21 Coque, produtos químicos e farmacêuticos	-	-	-	-	-	-	-	-
22/23 Artigos de borracha, matérias plásticas e não metálicos	3	3	-	-	-	-	-	-
24/25 Indústrias metalúrgicas de base, produtos metálicos	6	5	1	-	-	-	-	-
26/27 Fab. equip. informáticos, electrónica, óptica, eléctricos	-	-	-	-	-	-	-	-
28 Fabricação de máquinas e equipamentos, n.e.	-	-	-	-	-	-	-	-
29/30 Fabricação de veículos e outro equipam. de transporte	-	-	-	-	-	-	-	-
31 Fabricação de mobiliário e colchões	-	-	-	-	-	-	-	-
32 Outras indústrias transformadoras	-	-	-	-	-	-	-	-
33 Reparação, manutenção e instalação de máquinas	1	1	-	-	-	-	-	-
D Electricidade, gás, vapor, água quente e fria, ar frio	1	1	-	-	-	-	-	-
E Distribuição de água, saneamento, resíduos	-	-	-	-	-	-	-	-
36 Captação, tratamento e distribuição de água	-	-	-	-	-	-	-	-
37/39 Tratamento águas residuais, elim. resíduos, descontam.	-	-	-	-	-	-	-	-
F Construção	24	15	4	3	2	-	-	-
G Comércio, reparação de veículos automóveis	89	84	3	2	-	-	-	-
45 Comércio, manutenção e reparação de veículos	11	9	2	-	-	-	-	-
46 Comércio por grosso, excepto de veículos	20	19	1	-	-	-	-	-
47 Comércio a retalho, excepto de veículos	58	56	-	2	-	-	-	-
H Transportes e armazenagem	9	5	2	2	-	-	-	-
49 Transportes terrestres	1	-	-	1	-	-	-	-
50 Transportes por água	3	2	1	-	-	-	-	-
51 Transportes aéreos	2	1	-	1	-	-	-	-
52 Armazenamento, actividades auxiliares dos transportes	1	1	-	-	-	-	-	-
53 Actividades postais e de courier	2	1	1	-	-	-	-	-
I Alojamento, restauração e similares	23	21	1	1	-	-	-	-
55 Alojamento	6	4	1	1	-	-	-	-
56 Restauração e similares	17	17	-	-	-	-	-	-
J Actividades de informação e de comunicação	5	4	1	-	-	-	-	-
K Actividades financeiras e de seguros	8	8	-	-	-	-	-	-
L Actividades imobiliárias	1	1	-	-	-	-	-	-
M Actividades de consultoria, científicas e técnicas	9	9	-	-	-	-	-	-
N Actividades administrativas e serviços de apoio	18	16	1	1	-	-	-	-
O Adm. pública, defesa, segurança social obrigatória	3	2	-	1	-	-	-	-
P Educação	3	2	1	-	-	-	-	-
Q Actividades de saúde humana e apoio social	11	6	3	1	1	-	-	-
R Actividades artísticas, desportivas e recreativas	11	10	1	-	-	-	-	-
S Outras actividades de serviços	15	15	-	-	-	-	-	-
U Organismos internacionais e extra-territoriais	-	-	-	-	-	-	-	-

NÚMERO DE PESSOAS AO SERVIÇO NOS ESTABELECIMENTOS, POR ACTIVIDADES, SEGUNDO A DIMENSÃO DO ESTABELECIMENTO, NO CONCELHO DE MADALENA
QUADRO 138

ESCALÃO DE DIMENSÃO (Pessoas)	TOTAL	< 10	10 a 19	20 a 49	50 a 99	100 a 199	200 a 499	500 e +
ACTIVIDADES (CAE - Rev. 3)								
TOTAL	1 670	616	249	347	199	-	259	-
A Agricultura, produção animal, caça, floresta e pesca	56	38	18	-	-	-	-	-
01/02 Agricultura, produção animal, caça, silvicultura	6	6	-	-	-	-	-	-
03 Pesca e aquicultura	50	32	18	-	-	-	-	-
B Indústrias extractivas	-	-	-	-	-	-	-	-
C Indústrias transformadoras	340	43	38	-	-	-	259	-
10/11 Indústrias alimentares e das bebidas	294	7	28	-	-	-	259	-
12 Indústria do tabaco	-	-	-	-	-	-	-	-
13/15 Fabricação de têxteis, indústria do vestuário e couro	2	2	-	-	-	-	-	-
16 Indústria da madeira, da cortiça, cestaria, espartaria	4	4	-	-	-	-	-	-
17 Fabricação de pasta, de papel, cartão e seus artigos	-	-	-	-	-	-	-	-
18 Impressão e reprodução de suportes gravados	2	2	-	-	-	-	-	-
19/21 Coque, produtos químicos e farmacêuticos	-	-	-	-	-	-	-	-
22/23 Artigos de borracha, matérias plásticas e não metálicos	13	13	-	-	-	-	-	-
24/25 Indústrias metalúrgicas de base, produtos metálicos	22	12	10	-	-	-	-	-
26/27 Fab. equip. informáticos, electrónica, óptica, eléctricos	-	-	-	-	-	-	-	-
28 Fabricação de máquinas e equipamentos, n.e.	-	-	-	-	-	-	-	-
29/30 Fabricação de veículos e outro equipam. de transporte	-	-	-	-	-	-	-	-
31 Fabricação de mobiliário e colchões	-	-	-	-	-	-	-	-
32 Outras indústrias transformadoras	-	-	-	-	-	-	-	-
33 Reparação, manutenção e instalação de máquinas	3	3	-	-	-	-	-	-
D Electricidade, gás, vapor, água quente e fria, ar frio	2	2	-	-	-	-	-	-
E Distribuição de água, saneamento, resíduos	-	-	-	-	-	-	-	-
36 Captação, tratamento e distribuição de água	-	-	-	-	-	-	-	-
37/39 Tratamento águas residuais, elim. resíduos, descontam.	-	-	-	-	-	-	-	-
F Construção	355	55	49	104	147	-	-	-
G Comércio, reparação de veículos automóveis	343	228	33	82	-	-	-	-
45 Comércio, manutenção e reparação de veículos	55	33	22	-	-	-	-	-
46 Comércio por grosso, excepto de veículos	71	60	11	-	-	-	-	-
47 Comércio a retalho, excepto de veículos	217	135	-	82	-	-	-	-
H Transportes e armazenagem	85	12	20	53	-	-	-	-
49 Transportes terrestres	29	-	-	29	-	-	-	-
50 Transportes por água	16	6	10	-	-	-	-	-
51 Transportes aéreos	26	2	-	24	-	-	-	-
52 Armazenamento, actividades auxiliares dos transportes	3	3	-	-	-	-	-	-
53 Actividades postais e de courrier	11	1	10	-	-	-	-	-
I Alojamento, restauração e similares	94	52	10	32	-	-	-	-
55 Alojamento	51	9	10	32	-	-	-	-
56 Restauração e similares	43	43	-	-	-	-	-	-
J Actividades de informação e de comunicação	23	12	11	-	-	-	-	-
K Actividades financeiras e de seguros	38	38	-	-	-	-	-	-
L Actividades imobiliárias	1	1	-	-	-	-	-	-
M Actividades de consultoria, científicas e técnicas	20	20	-	-	-	-	-	-
N Actividades administrativas e serviços de apoio	78	43	10	25	-	-	-	-
O Adm. pública, defesa, segurança social obrigatória	32	2	-	30	-	-	-	-
P Educação	18	2	16	-	-	-	-	-
Q Actividades de saúde humana e apoio social	125	20	32	21	52	-	-	-
R Actividades artísticas, desportivas e recreativas	33	21	12	-	-	-	-	-
S Outras actividades de serviços	27	27	-	-	-	-	-	-
U Organismos internacionais e extra-territoriais	-	-	-	-	-	-	-	-

NÚMERO DE EMPRESAS, POR ACTIVIDADES, SEGUNDO OS ESCALÕES DE VOLUME DE VENDAS DA EMPRESA, NO CONCELHO DE MADALENA
QUADRO 139

ESCALÕES (Milhares de Euros)	TOTAL	< 50	50 a 149	150 a 499	500 a 999	1.000 a 4.999	5.000 a 24.999	25.000 a 499.999	500.000 e +	Ignorado /não se aplica
ACTIVIDADES (CAE - Rev. 3)										
TOTAL	166
A AGRICULTURA, CAÇA, PESCA	14	2	8	1	1	-	1	-	-	1
B INDÚSTRIAS EXTRACTIVAS	-	-	-	-	-	-	-	-	-	-
C INDÚSTRIAS TRANSFORMADORAS	10	1	3	4	2	-	-	-	-	-
D ELECTRICIDADE, GÁS, AR FRIO	-	-	-	-	-	-	-	-	-	-
E DISTRIBUIÇÃO DE ÁGUA, RESÍDUOS	-	-	-	-	-	-	-	-	-	-
F CONSTRUÇÃO	20	4	5	6	2	2	-	-	-	1
G COMÉRCIO	50	3	13	17	7	10	-	-	-	-
H TRANSPORTES E ARMAZENAGEM	2
I ALOJAMENTO, RESTAURAÇÃO	20	4	8	3	1	-	-	-	-	4
J ACTIVIDADES DE INFORMAÇÃO	3	-	2	-	-	-	-	-	-	1
K ACTIVIDADES FINANCEIRAS	1
L ACTIVIDADES IMOBILIÁRIAS	1
M ACTIVIDADES DE CONSULTORIA	6	3	3	-	-	-	-	-	-	-
N ACTIVIDADES ADMINISTRATIVAS	6	3	-	2	-	1	-	-	-	-
O ADMINISTRAÇÃO PÚBLICA	3	-	-	-	-	-	-	-	-	3
P EDUCAÇÃO	2
Q ACTIVIDADES DE SAÚDE HUMANA	5	-	3	1	-	-	-	-	-	1
R ACTIVIDADES ARTÍSTICAS	10	2	3	-	-	-	-	-	-	5
S OUTRAS ACTIVIDADES DE SERVIÇOS	13	5	1	1	-	-	-	-	-	6
U ORGANISMOS INTERNACIONAIS	-	-	-	-	-	-	-	-	-	-

NÚMERO DE EMPRESAS, POR ACTIVIDADES, SEGUNDO A ANTIGUIDADE DA EMPRESA, NO CONCELHO DE MADALENA						QUADRO 140		
ESCALÃO DE DIMENSÃO (Pessoas)	TOTAL	< 1	1 a 4	5 a 9	10 a 19	20 a 49	50 e +	
ACTIVIDADES (CAE - Rev. 3)	TOTAL	166	2	33	46	46	33	6
A Agricultura, produção animal, caça, floresta e pesca	14	-	1	5	5	3	-	
01/02 Agricultura, produção animal, caça, silvicultura	5	-	-	2	1	2	-	
03 Pesca e aquicultura	9	-	1	3	4	1	-	
B Indústrias extractivas	-	-	-	-	-	-	-	
C Indústrias transformadoras	10	-	-	2	6	1	1	
10/11 Indústrias alimentares e das bebidas	3	-	-	-	2	-	1	
12 Indústria do tabaco	-	-	-	-	-	-	-	
13/15 Fabricação de têxteis, indústria do vestuário e couro	1	-	-	-	1	-	-	
16 Indústria da madeira, da cortiça, cestaria, espartaria	1	-	-	-	-	1	-	
17 Fabricação de pasta, de papel, cartão e seus artigos	-	-	-	-	-	-	-	
18 Impressão e reprodução de suportes gravados	-	-	-	-	-	-	-	
19/21 Coque, produtos químicos e farmacêuticos	-	-	-	-	-	-	-	
22/23 Artigos de borracha, matérias plásticas e não metálicos	2	-	-	1	1	-	-	
24/25 Indústrias metalúrgicas de base, produtos metálicos	3	-	-	1	2	-	-	
26/27 Fab. equip. informáticos, electrónica, óptica, eléctricos	-	-	-	-	-	-	-	
28 Fabricação de máquinas e equipamentos, n.e.	-	-	-	-	-	-	-	
29/30 Fabricação de veículos e outro equipam. de transporte	-	-	-	-	-	-	-	
31 Fabricação de mobiliário e colchões	-	-	-	-	-	-	-	
32 Outras indústrias transformadoras	-	-	-	-	-	-	-	
33 Reparação, manutenção e instalação de máquinas	-	-	-	-	-	-	-	
D Electricidade, gás, vapor, água quente e fria, ar frio	-	-	-	-	-	-	-	
E Distribuição de água, saneamento, resíduos	-	-	-	-	-	-	-	
36 Captação, tratamento e distribuição de água	-	-	-	-	-	-	-	
37/39 Tratamento águas residuais, elim. resíduos, descontam.	-	-	-	-	-	-	-	
F Construção	20	-	5	7	5	3	-	
G Comércio, reparação de veículos automóveis	50	-	12	14	12	11	1	
45 Comércio, manutenção e reparação de veículos	7	-	3	2	1	1	-	
46 Comércio por grosso, excepto de veículos	12	-	4	3	3	2	-	
47 Comércio a retalho, excepto de veículos	31	-	5	9	8	8	1	
H Transportes e armazenagem	2	-	-	-	-	-	2	
49 Transportes terrestres	1	-	-	-	-	-	1	
50 Transportes por água	1	-	-	-	-	-	1	
51 Transportes aéreos	-	-	-	-	-	-	-	
52 Armazenamento, actividades auxiliares dos transportes	-	-	-	-	-	-	-	
53 Actividades postais e de courier	-	-	-	-	-	-	-	
I Alojamento, restauração e similares	20	2	6	7	2	3	-	
55 Alojamento	6	-	2	2	-	2	-	
56 Restauração e similares	14	2	4	5	2	1	-	
J Actividades de informação e de comunicação	3	-	1	-	1	1	-	
K Actividades financeiras e de seguros	1	-	-	-	1	-	-	
L Actividades imobiliárias	1	-	-	1	-	-	-	
M Actividades de consultoria, científicas e técnicas	6	-	3	-	1	2	-	
N Actividades administrativas e serviços de apoio	6	-	1	1	4	-	-	
O Adm. pública, defesa, segurança social obrigatória	3	-	-	-	1	2	-	
P Educação	2	-	-	-	2	-	-	
Q Actividades de saúde humana e apoio social	5	-	1	2	-	1	1	
R Actividades artísticas, desportivas e recreativas	10	-	2	2	3	2	1	
S Outras actividades de serviços	13	-	1	5	3	4	-	
U Organismos internacionais e extra-territoriais	-	-	-	-	-	-	-	

SÃO ROQUE

**NÚMERO DE EMPRESAS, POR ACTIVIDADES, SEGUNDO A DIMENSÃO DA EMPRESA,
NO CONCELHO DE SÃO ROQUE**
QUADRO 141

ESCALÃO DE DIMENSÃO (Pessoas)	TOTAL	< 10	10 a 19	20 a 49	50 a 99	100 a 199	200 a 499	500 e +
ACTIVIDADES (CAE - Rev. 3)								
TOTAL	118	105	7	4	2	-	-	-
A Agricultura, produção animal, caça, floresta e pesca	3	3	-	-	-	-	-	-
01/02 Agricultura, produção animal, caça, silvicultura	1	1	-	-	-	-	-	-
03 Pesca e aquicultura	2	2	-	-	-	-	-	-
B Indústrias extractivas	1	1	-	-	-	-	-	-
C Indústrias transformadoras	18	15	1	1	1	-	-	-
10/11 Indústrias alimentares e das bebidas	8	7	1	-	-	-	-	-
12 Indústria do tabaco	-	-	-	-	-	-	-	-
13/15 Fabricação de têxteis, indústria do vestuário e couro	-	-	-	-	-	-	-	-
16 Indústria da madeira, da cortiça, cestaria, espartaria	2	2	-	-	-	-	-	-
17 Fabricação de pasta, de papel, cartão e seus artigos	-	-	-	-	-	-	-	-
18 Impressão e reprodução de suportes gravados	-	-	-	-	-	-	-	-
19/21 Coque, produtos químicos e farmacêuticos	-	-	-	-	-	-	-	-
22/23 Artigos de borracha, matérias plásticas e não metálicos	3	2	-	-	1	-	-	-
24/25 Indústrias metalúrgicas de base, produtos metálicos	3	3	-	-	-	-	-	-
26/27 Fab. equip. informáticos, electrónica, óptica, eléctricos	-	-	-	-	-	-	-	-
28 Fabricação de máquinas e equipamentos, n.e.	-	-	-	-	-	-	-	-
29/30 Fabricação de veículos e outro equipam. de transporte	-	-	-	-	-	-	-	-
31 Fabricação de mobiliário e colchões	-	-	-	-	-	-	-	-
32 Outras indústrias transformadoras	-	-	-	-	-	-	-	-
33 Reparação, manutenção e instalação de máquinas	2	1	-	1	-	-	-	-
D Electricidade, gás, vapor, água quente e fria, ar frio	-	-	-	-	-	-	-	-
E Distribuição de água, saneamento, resíduos	-	-	-	-	-	-	-	-
36 Captação, tratamento e distribuição de água	-	-	-	-	-	-	-	-
37/39 Tratamento águas residuais, elim. resíduos, descontam.	-	-	-	-	-	-	-	-
F Construção	15	9	4	2	-	-	-	-
G Comércio, reparação de veículos automóveis	47	45	1	1	-	-	-	-
45 Comércio, manutenção e reparação de veículos	10	10	-	-	-	-	-	-
46 Comércio por grosso, excepto de veículos	4	3	1	-	-	-	-	-
47 Comércio a retalho, excepto de veículos	33	32	-	1	-	-	-	-
H Transportes e armazenagem	3	3	-	-	-	-	-	-
49 Transportes terrestres	2	2	-	-	-	-	-	-
50 Transportes por água	1	1	-	-	-	-	-	-
51 Transportes aéreos	-	-	-	-	-	-	-	-
52 Armazenamento, actividades auxiliares dos transportes	-	-	-	-	-	-	-	-
53 Actividades postais e de courier	-	-	-	-	-	-	-	-
I Alojamento, restauração e similares	11	11	-	-	-	-	-	-
55 Alojamento	5	5	-	-	-	-	-	-
56 Restauração e similares	6	6	-	-	-	-	-	-
J Actividades de informação e de comunicação	2	2	-	-	-	-	-	-
K Actividades financeiras e de seguros	-	-	-	-	-	-	-	-
L Actividades imobiliárias	-	-	-	-	-	-	-	-
M Actividades de consultoria, científicas e técnicas	1	1	-	-	-	-	-	-
N Actividades administrativas e serviços de apoio	3	3	-	-	-	-	-	-
O Adm. pública, defesa, segurança social obrigatória	5	4	1	-	-	-	-	-
P Educação	-	-	-	-	-	-	-	-
Q Actividades de saúde humana e apoio social	4	3	-	-	1	-	-	-
R Actividades artísticas, desportivas e recreativas	1	1	-	-	-	-	-	-
S Outras actividades de serviços	4	4	-	-	-	-	-	-
U Organismos internacionais e extra-territoriais	-	-	-	-	-	-	-	-

**NÚMERO DE PESSOAS AO SERVIÇO NAS EMPRESAS, POR ACTIVIDADES,
SEGUNDO A DIMENSÃO DA EMPRESA, NO CONCELHO DE SÃO ROQUE**
QUADRO 142

ESCALÃO DE DIMENSÃO (Pessoas)	TOTAL	< 10	10 a 19	20 a 49	50 a 99	100 a 199	200 a 499	500 e +
ACTIVIDADES (CAE - Rev. 3)								
TOTAL	607	310	95	98	104	-	-	-
A Agricultura, produção animal, caça, floresta e pesca	10	10	-	-	-	-	-	-
01/02 Agricultura, produção animal, caça, silvicultura	4	4	-	-	-	-	-	-
03 Pesca e aquicultura	6	6	-	-	-	-	-	-
B Indústrias extractivas	2	2	-	-	-	-	-	-
C Indústrias transformadoras	146	52	17	24	53	-	-	-
10/11 Indústrias alimentares e das bebidas	37	20	17	-	-	-	-	-
12 Indústria do tabaco	-	-	-	-	-	-	-	-
13/15 Fabricação de têxteis, indústria do vestuário e couro	-	-	-	-	-	-	-	-
16 Indústria da madeira, da cortiça, cestaria, espartaria	9	9	-	-	-	-	-	-
17 Fabricação de pasta, de papel, cartão e seus artigos	-	-	-	-	-	-	-	-
18 Impressão e reprodução de suportes gravados	-	-	-	-	-	-	-	-
19/21 Coque, produtos químicos e farmacêuticos	-	-	-	-	-	-	-	-
22/23 Artigos de borracha, matérias plásticas e não metálicos	60	7	-	-	53	-	-	-
24/25 Indústrias metalúrgicas de base, produtos metálicos	14	14	-	-	-	-	-	-
26/27 Fab. equip. informáticos, electrónica, óptica, eléctricos	-	-	-	-	-	-	-	-
28 Fabricação de máquinas e equipamentos, n.e.	-	-	-	-	-	-	-	-
29/30 Fabricação de veículos e outro equipam. de transporte	-	-	-	-	-	-	-	-
31 Fabricação de mobiliário e colchões	-	-	-	-	-	-	-	-
32 Outras indústrias transformadoras	-	-	-	-	-	-	-	-
33 Reparação, manutenção e instalação de máquinas	26	2	-	24	-	-	-	-
D Electricidade, gás, vapor, água quente e fria, ar frio	-	-	-	-	-	-	-	-
E Distribuição de água, saneamento, resíduos	-	-	-	-	-	-	-	-
36 Captação, tratamento e distribuição de água	-	-	-	-	-	-	-	-
37/39 Tratamento águas residuais, elim. resíduos, descontam.	-	-	-	-	-	-	-	-
F Construção	137	31	52	54	-	-	-	-
G Comércio, reparação de veículos automóveis	151	117	14	20	-	-	-	-
45 Comércio, manutenção e reparação de veículos	28	28	-	-	-	-	-	-
46 Comércio por grosso, excepto de veículos	22	8	14	-	-	-	-	-
47 Comércio a retalho, excepto de veículos	101	81	-	20	-	-	-	-
H Transportes e armazenagem	6	6	-	-	-	-	-	-
49 Transportes terrestres	5	5	-	-	-	-	-	-
50 Transportes por água	1	1	-	-	-	-	-	-
51 Transportes aéreos	-	-	-	-	-	-	-	-
52 Armazenamento, actividades auxiliares dos transportes	-	-	-	-	-	-	-	-
53 Actividades postais e de courier	-	-	-	-	-	-	-	-
I Alojamento, restauração e similares	36	36	-	-	-	-	-	-
55 Alojamento	7	7	-	-	-	-	-	-
56 Restauração e similares	29	29	-	-	-	-	-	-
J Actividades de informação e de comunicação	7	7	-	-	-	-	-	-
K Actividades financeiras e de seguros	-	-	-	-	-	-	-	-
L Actividades imobiliárias	-	-	-	-	-	-	-	-
M Actividades de consultoria, científicas e técnicas	5	5	-	-	-	-	-	-
N Actividades administrativas e serviços de apoio	6	6	-	-	-	-	-	-
O Adm. pública, defesa, segurança social obrigatória	24	12	12	-	-	-	-	-
P Educação	-	-	-	-	-	-	-	-
Q Actividades de saúde humana e apoio social	63	12	-	-	51	-	-	-
R Actividades artísticas, desportivas e recreativas	8	8	-	-	-	-	-	-
S Outras actividades de serviços	6	6	-	-	-	-	-	-
U Organismos internacionais e extra-territoriais	-	-	-	-	-	-	-	-

NÚMERO DE ESTABELECIMENTOS, POR ACTIVIDADES, SEGUNDO A DIMENSÃO DO ESTABELECIMENTO, NO CONCELHO DE SÃO ROQUE
QUADRO 143

ESCALÃO DE DIMENSÃO (Pessoas)	TOTAL	< 10	10 a 19	20 a 49	50 a 99	100 a 199	200 a 499	500 e +
ACTIVIDADES (CAE - Rev. 3)								
TOTAL	150	133	13	3	1	-	-	-
A Agricultura, produção animal, caça, floresta e pesca	3	3	-	-	-	-	-	-
01/02 Agricultura, produção animal, caça, silvicultura	1	1	-	-	-	-	-	-
03 Pesca e aquicultura	2	2	-	-	-	-	-	-
B Indústrias extractivas	2	2	-	-	-	-	-	-
C Indústrias transformadoras	19	16	1	1	1	-	-	-
10/11 Indústrias alimentares e das bebidas	9	8	1	-	-	-	-	-
12 Indústria do tabaco	-	-	-	-	-	-	-	-
13/15 Fabricação de têxteis, indústria do vestuário e couro	-	-	-	-	-	-	-	-
16 Indústria da madeira, da cortiça, cestaria, espartaria	2	2	-	-	-	-	-	-
17 Fabricação de pasta, de papel, cartão e seus artigos	-	-	-	-	-	-	-	-
18 Impressão e reprodução de suportes gravados	-	-	-	-	-	-	-	-
19/21 Coque, produtos químicos e farmacêuticos	-	-	-	-	-	-	-	-
22/23 Artigos de borracha, matérias plásticas e não metálicos	3	2	-	-	1	-	-	-
24/25 Indústrias metalúrgicas de base, produtos metálicos	3	3	-	-	-	-	-	-
26/27 Fab. equip. informáticos, electrónica, óptica, eléctricos	-	-	-	-	-	-	-	-
28 Fabricação de máquinas e equipamentos, n.e.	-	-	-	-	-	-	-	-
29/30 Fabricação de veículos e outro equipam. de transporte	-	-	-	-	-	-	-	-
31 Fabricação de mobiliário e colchões	-	-	-	-	-	-	-	-
32 Outras indústrias transformadoras	-	-	-	-	-	-	-	-
33 Reparação, manutenção e instalação de máquinas	2	1	-	1	-	-	-	-
D Electricidade, gás, vapor, água quente e fria, ar frio	2	-	2	-	-	-	-	-
E Distribuição de água, saneamento, resíduos	-	-	-	-	-	-	-	-
36 Captação, tratamento e distribuição de água	-	-	-	-	-	-	-	-
37/39 Tratamento águas residuais, elim. resíduos, descontam.	-	-	-	-	-	-	-	-
F Construção	16	9	6	1	-	-	-	-
G Comércio, reparação de veículos automóveis	56	54	2	-	-	-	-	-
45 Comércio, manutenção e reparação de veículos	10	10	-	-	-	-	-	-
46 Comércio por grosso, excepto de veículos	6	5	1	-	-	-	-	-
47 Comércio a retalho, excepto de veículos	40	39	1	-	-	-	-	-
H Transportes e armazenagem	9	8	1	-	-	-	-	-
49 Transportes terrestres	2	2	-	-	-	-	-	-
50 Transportes por água	3	3	-	-	-	-	-	-
51 Transportes aéreos	-	-	-	-	-	-	-	-
52 Armazenamento, actividades auxiliares dos transportes	3	2	1	-	-	-	-	-
53 Actividades postais e de courier	1	1	-	-	-	-	-	-
I Alojamento, restauração e similares	15	15	-	-	-	-	-	-
55 Alojamento	6	6	-	-	-	-	-	-
56 Restauração e similares	9	9	-	-	-	-	-	-
J Actividades de informação e de comunicação	2	2	-	-	-	-	-	-
K Actividades financeiras e de seguros	3	3	-	-	-	-	-	-
L Actividades imobiliárias	-	-	-	-	-	-	-	-
M Actividades de consultoria, científicas e técnicas	3	3	-	-	-	-	-	-
N Actividades administrativas e serviços de apoio	4	4	-	-	-	-	-	-
O Adm. pública, defesa, segurança social obrigatória	6	5	1	-	-	-	-	-
P Educação	-	-	-	-	-	-	-	-
Q Actividades de saúde humana e apoio social	5	4	-	1	-	-	-	-
R Actividades artísticas, desportivas e recreativas	1	1	-	-	-	-	-	-
S Outras actividades de serviços	4	4	-	-	-	-	-	-
U Organismos internacionais e extra-territoriais	-	-	-	-	-	-	-	-

NÚMERO DE PESSOAS AO SERVIÇO NOS ESTABELECIMENTOS, POR ACTIVIDADES, SEGUNDO A DIMENSÃO DO ESTABELECIMENTO, NO CONCELHO DE SÃO ROQUE
QUADRO 144

ESCALÃO DE DIMENSÃO (Pessoas)	TOTAL	< 10	10 a 19	20 a 49	50 a 99	100 a 199	200 a 499	500 e +
ACTIVIDADES (CAE - Rev. 3)								
TOTAL	699	364	176	106	53	-	-	-
A Agricultura, produção animal, caça, floresta e pesca	7	7	-	-	-	-	-	-
01/02 Agricultura, produção animal, caça, silvicultura	1	1	-	-	-	-	-	-
03 Pesca e aquicultura	6	6	-	-	-	-	-	-
B Indústrias extractivas	6	6	-	-	-	-	-	-
C Indústrias transformadoras	148	54	17	24	53	-	-	-
10/11 Indústrias alimentares e das bebidas	39	22	17	-	-	-	-	-
12 Indústria do tabaco	-	-	-	-	-	-	-	-
13/15 Fabricação de têxteis, indústria do vestuário e couro	-	-	-	-	-	-	-	-
16 Indústria da madeira, da cortiça, cestaria, espartaria	9	9	-	-	-	-	-	-
17 Fabricação de pasta, de papel, cartão e seus artigos	-	-	-	-	-	-	-	-
18 Impressão e reprodução de suportes gravados	-	-	-	-	-	-	-	-
19/21 Coque, produtos químicos e farmacêuticos	-	-	-	-	-	-	-	-
22/23 Artigos de borracha, matérias plásticas e não metálicos	60	7	-	-	53	-	-	-
24/25 Indústrias metalúrgicas de base, produtos metálicos	14	14	-	-	-	-	-	-
26/27 Fab. equip. informáticos, electrónica, óptica, eléctricos	-	-	-	-	-	-	-	-
28 Fabricação de máquinas e equipamentos, n.e.	-	-	-	-	-	-	-	-
29/30 Fabricação de veículos e outro equipam. de transporte	-	-	-	-	-	-	-	-
31 Fabricação de mobiliário e colchões	-	-	-	-	-	-	-	-
32 Outras indústrias transformadoras	-	-	-	-	-	-	-	-
33 Reparação, manutenção e instalação de máquinas	26	2	-	24	-	-	-	-
D Electricidade, gás, vapor, água quente e fria, ar frio	35	-	35	-	-	-	-	-
E Distribuição de água, saneamento, resíduos	-	-	-	-	-	-	-	-
36 Captação, tratamento e distribuição de água	-	-	-	-	-	-	-	-
37/39 Tratamento águas residuais, elim. resíduos, descontam.	-	-	-	-	-	-	-	-
F Construção	145	30	81	34	-	-	-	-
G Comércio, reparação de veículos automóveis	143	122	21	-	-	-	-	-
45 Comércio, manutenção e reparação de veículos	23	23	-	-	-	-	-	-
46 Comércio por grosso, excepto de veículos	24	13	11	-	-	-	-	-
47 Comércio a retalho, excepto de veículos	96	86	10	-	-	-	-	-
H Transportes e armazenagem	27	17	10	-	-	-	-	-
49 Transportes terrestres	5	5	-	-	-	-	-	-
50 Transportes por água	6	6	-	-	-	-	-	-
51 Transportes aéreos	-	-	-	-	-	-	-	-
52 Armazenamento, actividades auxiliares dos transportes	14	4	10	-	-	-	-	-
53 Actividades postais e de courrier	2	2	-	-	-	-	-	-
I Alojamento, restauração e similares	47	47	-	-	-	-	-	-
55 Alojamento	13	13	-	-	-	-	-	-
56 Restauração e similares	34	34	-	-	-	-	-	-
J Actividades de informação e de comunicação	7	7	-	-	-	-	-	-
K Actividades financeiras e de seguros	14	14	-	-	-	-	-	-
L Actividades imobiliárias	-	-	-	-	-	-	-	-
M Actividades de consultoria, científicas e técnicas	7	7	-	-	-	-	-	-
N Actividades administrativas e serviços de apoio	5	5	-	-	-	-	-	-
O Adm. pública, defesa, segurança social obrigatória	31	19	12	-	-	-	-	-
P Educação	-	-	-	-	-	-	-	-
Q Actividades de saúde humana e apoio social	63	15	-	48	-	-	-	-
R Actividades artísticas, desportivas e recreativas	8	8	-	-	-	-	-	-
S Outras actividades de serviços	6	6	-	-	-	-	-	-
U Organismos internacionais e extra-territoriais	-	-	-	-	-	-	-	-

NÚMERO DE EMPRESAS, POR ACTIVIDADES, SEGUNDO OS ESCALÕES DE VOLUME DE VENDAS DA EMPRESA, NO CONCELHO DE SÃO ROQUE

QUADRO 145

ESCALÕES (Milhares de Euros)	TOTAL	< 50	50 a 149	150 a 499	500 a 999	1.000 a 4.999	5.000 a 24.999	25.000 a 499.999	500.000 e +	Ignorado /não se aplica
ACTIVIDADES (CAE - Rev. 3)										
TOTAL	118
A AGRICULTURA, CAÇA, PESCA	3	1	2	-	-	-	-	-	-	-
B INDÚSTRIAS EXTRACTIVAS	1
C INDÚSTRIAS TRANSFORMADORAS	18	4	2	7	1	2	-	-	-	2
D ELECTRICIDADE, GÁS, AR FRIO	-	-	-	-	-	-	-	-	-	-
E DISTRIBUIÇÃO DE ÁGUA, RESÍDUOS	-	-	-	-	-	-	-	-	-	-
F CONSTRUÇÃO	15	4	4	4	1	1	-	-	-	1
G COMÉRCIO	47	9	12	16	5	4	-	-	-	1
H TRANSPORTES E ARMAZENAGEM	3	2	-	-	-	-	-	-	-	1
I ALOJAMENTO, RESTAURAÇÃO	11	1	5	2	-	-	-	-	-	3
J ACTIVIDADES DE INFORMAÇÃO	2
K ACTIVIDADES FINANCEIRAS	-	-	-	-	-	-	-	-	-	-
L ACTIVIDADES IMOBILIÁRIAS	-	-	-	-	-	-	-	-	-	-
M ACTIVIDADES DE CONSULTORIA	1
N ACTIVIDADES ADMINISTRATIVAS	3	1	-	1	-	-	-	-	-	1
O ADMINISTRAÇÃO PÚBLICA	5	1	-	-	-	-	-	-	-	4
P EDUCAÇÃO	-	-	-	-	-	-	-	-	-	-
Q ACTIVIDADES DE SAÚDE HUMANA	4	-	-	1	-	-	-	-	-	3
R ACTIVIDADES ARTÍSTICAS	1
S OUTRAS ACTIVIDADES DE SERVIÇOS	4	-	-	-	-	-	-	-	-	4
U ORGANISMOS INTERNACIONAIS	-	-	-	-	-	-	-	-	-	-

NÚMERO DE EMPRESAS, POR ACTIVIDADES, SEGUNDO A ANTIGUIDADE DA EMPRESA, NO CONCELHO DE SÃO ROQUE						QUADRO 146	
ESCALÃO DE DIMENSÃO (Pessoas)	TOTAL	< 1	1 a 4	5 a 9	10 a 19	20 a 49	50 e +
ACTIVIDADES (CAE - Rev. 3)							
TOTAL	118	4	22	22	44	24	2
A Agricultura, produção animal, caça, floresta e pesca	3	-	-	-	2	1	-
01/02 Agricultura, produção animal, caça, silvicultura	1	-	-	-	1	-	-
03 Pesca e aquicultura	2	-	-	-	1	1	-
B Indústrias extractivas	1	-	-	-	-	1	-
C Indústrias transformadoras	18	1	3	4	8	2	-
10/11 Indústrias alimentares e das bebidas	8	1	-	2	5	-	-
12 Indústria do tabaco	-	-	-	-	-	-	-
13/15 Fabricação de têxteis, indústria do vestuário e couro	-	-	-	-	-	-	-
16 Indústria da madeira, da cortiça, cestaria, espartaria	2	-	2	-	-	-	-
17 Fabricação de pasta, de papel, cartão e seus artigos	-	-	-	-	-	-	-
18 Impressão e reprodução de suportes gravados	-	-	-	-	-	-	-
19/21 Coque, produtos químicos e farmacêuticos	-	-	-	-	-	-	-
22/23 Artigos de borracha, matérias plásticas e não metálicos	3	-	-	1	1	1	-
24/25 Indústrias metalúrgicas de base, produtos metálicos	3	-	-	1	2	-	-
26/27 Fab. equip. informáticos, electrónica, óptica, eléctricos	-	-	-	-	-	-	-
28 Fabricação de máquinas e equipamentos, n.e.	-	-	-	-	-	-	-
29/30 Fabricação de veículos e outro equipam. de transporte	-	-	-	-	-	-	-
31 Fabricação de mobiliário e colchões	-	-	-	-	-	-	-
32 Outras indústrias transformadoras	-	-	-	-	-	-	-
33 Reparação, manutenção e instalação de máquinas	2	-	1	-	-	1	-
D Electricidade, gás, vapor, água quente e fria, ar frio	-	-	-	-	-	-	-
E Distribuição de água, saneamento, resíduos	-	-	-	-	-	-	-
36 Captação, tratamento e distribuição de água	-	-	-	-	-	-	-
37/39 Tratamento águas residuais, elim. resíduos, descontam.	-	-	-	-	-	-	-
F Construção	15	-	5	3	5	2	-
G Comércio, reparação de veículos automóveis	47	1	7	7	20	11	1
45 Comércio, manutenção e reparação de veículos	10	-	-	1	5	4	-
46 Comércio por grosso, excepto de veículos	4	-	2	1	1	-	-
47 Comércio a retalho, excepto de veículos	33	1	5	5	14	7	1
H Transportes e armazenagem	3	-	1	1	1	-	-
49 Transportes terrestres	2	-	1	-	1	-	-
50 Transportes por água	1	-	-	1	-	-	-
51 Transportes aéreos	-	-	-	-	-	-	-
52 Armazenamento, actividades auxiliares dos transportes	-	-	-	-	-	-	-
53 Actividades postais e de courier	-	-	-	-	-	-	-
I Alojamento, restauração e similares	11	2	3	4	2	-	-
55 Alojamento	5	-	1	4	-	-	-
56 Restauração e similares	6	2	2	-	2	-	-
J Actividades de informação e de comunicação	2	-	1	-	1	-	-
K Actividades financeiras e de seguros	-	-	-	-	-	-	-
L Actividades imobiliárias	-	-	-	-	-	-	-
M Actividades de consultoria, científicas e técnicas	1	-	-	-	1	-	-
N Actividades administrativas e serviços de apoio	3	-	-	1	2	-	-
O Adm. pública, defesa, segurança social obrigatória	5	-	2	1	1	1	-
P Educação	-	-	-	-	-	-	-
Q Actividades de saúde humana e apoio social	4	-	-	-	1	2	1
R Actividades artísticas, desportivas e recreativas	1	-	-	-	-	1	-
S Outras actividades de serviços	4	-	-	1	-	3	-
U Organismos internacionais e extra-territoriais	-	-	-	-	-	-	-

LAJES DO PICO

**NÚMERO DE EMPRESAS, POR ACTIVIDADES, SEGUNDO A DIMENSÃO DA EMPRESA,
NO CONCELHO DE LAJES DO PICO**
QUADRO 147

ESCALÃO DE DIMENSÃO (Pessoas)	TOTAL	< 10	10 a 19	20 a 49	50 a 99	100 a 199	200 a 499	500 e +
ACTIVIDADES (CAE - Rev. 3)								
TOTAL	111	93	13	5	-	-	-	-
A Agricultura, produção animal, caça, floresta e pesca	14	13	1	-	-	-	-	-
01/02 Agricultura, produção animal, caça, silvicultura	7	7	-	-	-	-	-	-
03 Pesca e aquicultura	7	6	1	-	-	-	-	-
B Indústrias extractivas	-	-	-	-	-	-	-	-
C Indústrias transformadoras	12	8	3	1	-	-	-	-
10/11 Indústrias alimentares e das bebidas	6	2	3	1	-	-	-	-
12 Indústria do tabaco	-	-	-	-	-	-	-	-
13/15 Fabricação de têxteis, indústria do vestuário e couro	-	-	-	-	-	-	-	-
16 Indústria da madeira, da cortiça, cestaria, espartaria	4	4	-	-	-	-	-	-
17 Fabricação de pasta, de papel, cartão e seus artigos	-	-	-	-	-	-	-	-
18 Impressão e reprodução de suportes gravados	-	-	-	-	-	-	-	-
19/21 Coque, produtos químicos e farmacêuticos	-	-	-	-	-	-	-	-
22/23 Artigos de borracha, matérias plásticas e não metálicos	1	1	-	-	-	-	-	-
24/25 Indústrias metalúrgicas de base, produtos metálicos	1	1	-	-	-	-	-	-
26/27 Fab. equip. informáticos, electrónica, óptica, eléctricos	-	-	-	-	-	-	-	-
28 Fabricação de máquinas e equipamentos, n.e.	-	-	-	-	-	-	-	-
29/30 Fabricação de veículos e outro equipam. de transporte	-	-	-	-	-	-	-	-
31 Fabricação de mobiliário e colchões	-	-	-	-	-	-	-	-
32 Outras indústrias transformadoras	-	-	-	-	-	-	-	-
33 Reparação, manutenção e instalação de máquinas	-	-	-	-	-	-	-	-
D Electricidade, gás, vapor, água quente e fria, ar frio	-	-	-	-	-	-	-	-
E Distribuição de água, saneamento, resíduos	-	-	-	-	-	-	-	-
36 Captação, tratamento e distribuição de água	-	-	-	-	-	-	-	-
37/39 Tratamento águas residuais, elim. resíduos, descontam.	-	-	-	-	-	-	-	-
F Construção	14	9	3	2	-	-	-	-
G Comércio, reparação de veículos automóveis	36	33	2	1	-	-	-	-
45 Comércio, manutenção e reparação de veículos	4	3	1	-	-	-	-	-
46 Comércio por grosso, excepto de veículos	6	6	-	-	-	-	-	-
47 Comércio a retalho, excepto de veículos	26	24	1	1	-	-	-	-
H Transportes e armazenagem	3	2	1	-	-	-	-	-
49 Transportes terrestres	2	2	-	-	-	-	-	-
50 Transportes por água	1	-	1	-	-	-	-	-
51 Transportes aéreos	-	-	-	-	-	-	-	-
52 Armazenamento, actividades auxiliares dos transportes	-	-	-	-	-	-	-	-
53 Actividades postais e de courier	-	-	-	-	-	-	-	-
I Alojamento, restauração e similares	11	10	1	-	-	-	-	-
55 Alojamento	4	3	1	-	-	-	-	-
56 Restauração e similares	7	7	-	-	-	-	-	-
J Actividades de informação e de comunicação	1	1	-	-	-	-	-	-
K Actividades financeiras e de seguros	-	-	-	-	-	-	-	-
L Actividades imobiliárias	-	-	-	-	-	-	-	-
M Actividades de consultoria, científicas e técnicas	4	4	-	-	-	-	-	-
N Actividades administrativas e serviços de apoio	1	1	-	-	-	-	-	-
O Adm. pública, defesa, segurança social obrigatória	2	1	1	-	-	-	-	-
P Educação	1	1	-	-	-	-	-	-
Q Actividades de saúde humana e apoio social	4	2	1	1	-	-	-	-
R Actividades artísticas, desportivas e recreativas	2	2	-	-	-	-	-	-
S Outras actividades de serviços	6	6	-	-	-	-	-	-
U Organismos internacionais e extra-territoriais	-	-	-	-	-	-	-	-

**NÚMERO DE PESSOAS AO SERVIÇO NAS EMPRESAS, POR ACTIVIDADES,
SEGUNDO A DIMENSÃO DA EMPRESA, NO CONCELHO DE LAJES DO PICO**
QUADRO 148

ESCALÃO DE DIMENSÃO (Pessoas)	TOTAL	< 10	10 a 19	20 a 49	50 a 99	100 a 199	200 a 499	500 e +
ACTIVIDADES (CAE - Rev. 3)								
TOTAL	560	239	173	148	-	-	-	-
A Agricultura, produção animal, caça, floresta e pesca	40	24	16	-	-	-	-	-
01/02 Agricultura, produção animal, caça, silvicultura	11	11	-	-	-	-	-	-
03 Pesca e aquicultura	29	13	16	-	-	-	-	-
B Indústrias extractivas	-	-	-	-	-	-	-	-
C Indústrias transformadoras	92	20	39	33	-	-	-	-
10/11 Indústrias alimentares e das bebidas	79	7	39	33	-	-	-	-
12 Indústria do tabaco	-	-	-	-	-	-	-	-
13/15 Fabricação de têxteis, indústria do vestuário e couro	-	-	-	-	-	-	-	-
16 Indústria da madeira, da cortiça, cestaria, espartaria	9	9	-	-	-	-	-	-
17 Fabricação de pasta, de papel, cartão e seus artigos	-	-	-	-	-	-	-	-
18 Impressão e reprodução de suportes gravados	-	-	-	-	-	-	-	-
19/21 Coque, produtos químicos e farmacêuticos	-	-	-	-	-	-	-	-
22/23 Artigos de borracha, matérias plásticas e não metálicos	3	3	-	-	-	-	-	-
24/25 Indústrias metalúrgicas de base, produtos metálicos	1	1	-	-	-	-	-	-
26/27 Fab. equip. informáticos, electrónica, óptica, eléctricos	-	-	-	-	-	-	-	-
28 Fabricação de máquinas e equipamentos, n.e.	-	-	-	-	-	-	-	-
29/30 Fabricação de veículos e outro equipam. de transporte	-	-	-	-	-	-	-	-
31 Fabricação de mobiliário e colchões	-	-	-	-	-	-	-	-
32 Outras indústrias transformadoras	-	-	-	-	-	-	-	-
33 Reparação, manutenção e instalação de máquinas	-	-	-	-	-	-	-	-
D Electricidade, gás, vapor, água quente e fria, ar frio	-	-	-	-	-	-	-	-
E Distribuição de água, saneamento, resíduos	-	-	-	-	-	-	-	-
36 Captação, tratamento e distribuição de água	-	-	-	-	-	-	-	-
37/39 Tratamento águas residuais, elim. resíduos, descontam.	-	-	-	-	-	-	-	-
F Construção	130	41	35	54	-	-	-	-
G Comércio, reparação de veículos automóveis	119	73	26	20	-	-	-	-
45 Comércio, manutenção e reparação de veículos	17	7	10	-	-	-	-	-
46 Comércio por grosso, excepto de veículos	9	9	-	-	-	-	-	-
47 Comércio a retalho, excepto de veículos	93	57	16	20	-	-	-	-
H Transportes e armazenagem	19	5	14	-	-	-	-	-
49 Transportes terrestres	5	5	-	-	-	-	-	-
50 Transportes por água	14	-	14	-	-	-	-	-
51 Transportes aéreos	-	-	-	-	-	-	-	-
52 Armazenamento, actividades auxiliares dos transportes	-	-	-	-	-	-	-	-
53 Actividades postais e de courier	-	-	-	-	-	-	-	-
I Alojamento, restauração e similares	48	30	18	-	-	-	-	-
55 Alojamento	27	9	18	-	-	-	-	-
56 Restauração e similares	21	21	-	-	-	-	-	-
J Actividades de informação e de comunicação	3	3	-	-	-	-	-	-
K Actividades financeiras e de seguros	-	-	-	-	-	-	-	-
L Actividades imobiliárias	-	-	-	-	-	-	-	-
M Actividades de consultoria, científicas e técnicas	10	10	-	-	-	-	-	-
N Actividades administrativas e serviços de apoio	3	3	-	-	-	-	-	-
O Adm. pública, defesa, segurança social obrigatória	19	7	12	-	-	-	-	-
P Educação	8	8	-	-	-	-	-	-
Q Actividades de saúde humana e apoio social	56	2	13	41	-	-	-	-
R Actividades artísticas, desportivas e recreativas	2	2	-	-	-	-	-	-
S Outras actividades de serviços	11	11	-	-	-	-	-	-
U Organismos internacionais e extra-territoriais	-	-	-	-	-	-	-	-

NÚMERO DE ESTABELECIMENTOS, POR ACTIVIDADES, SEGUNDO A DIMENSÃO DO ESTABELECIMENTO, NO CONCELHO DE LAJES DO PICO
QUADRO 149

ESCALÃO DE DIMENSÃO (Pessoas)	TOTAL	< 10	10 a 19	20 a 49	50 a 99	100 a 199	200 a 499	500 e +
ACTIVIDADES (CAE - Rev. 3)								
TOTAL	142	128	10	4	-	-	-	-
A Agricultura, produção animal, caça, floresta e pesca	14	13	1	-	-	-	-	-
01/02 Agricultura, produção animal, caça, silvicultura	7	7	-	-	-	-	-	-
03 Pesca e aquicultura	7	6	1	-	-	-	-	-
B Indústrias extractivas	-	-	-	-	-	-	-	-
C Indústrias transformadoras	15	11	3	1	-	-	-	-
10/11 Indústrias alimentares e das bebidas	9	5	3	1	-	-	-	-
12 Indústria do tabaco	-	-	-	-	-	-	-	-
13/15 Fabricação de têxteis, indústria do vestuário e couro	-	-	-	-	-	-	-	-
16 Indústria da madeira, da cortiça, cestaria, espartaria	4	4	-	-	-	-	-	-
17 Fabricação de pasta, de papel, cartão e seus artigos	-	-	-	-	-	-	-	-
18 Impressão e reprodução de suportes gravados	-	-	-	-	-	-	-	-
19/21 Coque, produtos químicos e farmacêuticos	-	-	-	-	-	-	-	-
22/23 Artigos de borracha, matérias plásticas e não metálicos	1	1	-	-	-	-	-	-
24/25 Indústrias metalúrgicas de base, produtos metálicos	1	1	-	-	-	-	-	-
26/27 Fab. equip. informáticos, electrónica, óptica, eléctricos	-	-	-	-	-	-	-	-
28 Fabricação de máquinas e equipamentos, n.e.	-	-	-	-	-	-	-	-
29/30 Fabricação de veículos e outro equipam. de transporte	-	-	-	-	-	-	-	-
31 Fabricação de mobiliário e colchões	-	-	-	-	-	-	-	-
32 Outras indústrias transformadoras	-	-	-	-	-	-	-	-
33 Reparação, manutenção e instalação de máquinas	-	-	-	-	-	-	-	-
D Electricidade, gás, vapor, água quente e fria, ar frio	1	1	-	-	-	-	-	-
E Distribuição de água, saneamento, resíduos	-	-	-	-	-	-	-	-
36 Captação, tratamento e distribuição de água	-	-	-	-	-	-	-	-
37/39 Tratamento águas residuais, elim. resíduos, descontam.	-	-	-	-	-	-	-	-
F Construção	14	9	3	2	-	-	-	-
G Comércio, reparação de veículos automóveis	45	44	1	-	-	-	-	-
45 Comércio, manutenção e reparação de veículos	4	4	-	-	-	-	-	-
46 Comércio por grosso, excepto de veículos	8	8	-	-	-	-	-	-
47 Comércio a retalho, excepto de veículos	33	32	1	-	-	-	-	-
H Transportes e armazenagem	4	4	-	-	-	-	-	-
49 Transportes terrestres	2	2	-	-	-	-	-	-
50 Transportes por água	1	1	-	-	-	-	-	-
51 Transportes aéreos	-	-	-	-	-	-	-	-
52 Armazenamento, actividades auxiliares dos transportes	-	-	-	-	-	-	-	-
53 Actividades postais e de courier	1	1	-	-	-	-	-	-
I Alojamento, restauração e similares	14	13	1	-	-	-	-	-
55 Alojamento	7	6	1	-	-	-	-	-
56 Restauração e similares	7	7	-	-	-	-	-	-
J Actividades de informação e de comunicação	2	2	-	-	-	-	-	-
K Actividades financeiras e de seguros	7	7	-	-	-	-	-	-
L Actividades imobiliárias	-	-	-	-	-	-	-	-
M Actividades de consultoria, científicas e técnicas	4	4	-	-	-	-	-	-
N Actividades administrativas e serviços de apoio	3	3	-	-	-	-	-	-
O Adm. pública, defesa, segurança social obrigatória	4	3	1	-	-	-	-	-
P Educação	2	2	-	-	-	-	-	-
Q Actividades de saúde humana e apoio social	5	4	-	1	-	-	-	-
R Actividades artísticas, desportivas e recreativas	2	2	-	-	-	-	-	-
S Outras actividades de serviços	6	6	-	-	-	-	-	-
U Organismos internacionais e extra-territoriais	-	-	-	-	-	-	-	-

NÚMERO DE PESSOAS AO SERVIÇO NOS ESTABELECIMENTOS, POR ACTIVIDADES, SEGUNDO A DIMENSÃO DO ESTABELECIMENTO, NO CONCELHO DE LAJES DO PICO
QUADRO 150

ESCALÃO DE DIMENSÃO (Pessoas)	TOTAL	< 10	10 a 19	20 a 49	50 a 99	100 a 199	200 a 499	500 e +
ACTIVIDADES (CAE - Rev. 3)								
TOTAL	600	346	136	118	-	-	-	-
A Agricultura, produção animal, caça, floresta e pesca	39	23	16	-	-	-	-	-
01/02 Agricultura, produção animal, caça, silvicultura	10	10	-	-	-	-	-	-
03 Pesca e aquicultura	29	13	16	-	-	-	-	-
B Indústrias extractivas	-	-	-	-	-	-	-	-
C Indústrias transformadoras	106	34	39	33	-	-	-	-
10/11 Indústrias alimentares e das bebidas	94	22	39	33	-	-	-	-
12 Indústria do tabaco	-	-	-	-	-	-	-	-
13/15 Fabricação de têxteis, indústria do vestuário e couro	-	-	-	-	-	-	-	-
16 Indústria da madeira, da cortiça, cestaria, espartaria	8	8	-	-	-	-	-	-
17 Fabricação de pasta, de papel, cartão e seus artigos	-	-	-	-	-	-	-	-
18 Impressão e reprodução de suportes gravados	-	-	-	-	-	-	-	-
19/21 Coque, produtos químicos e farmacêuticos	-	-	-	-	-	-	-	-
22/23 Artigos de borracha, matérias plásticas e não metálicos	3	3	-	-	-	-	-	-
24/25 Indústrias metalúrgicas de base, produtos metálicos	1	1	-	-	-	-	-	-
26/27 Fab. equip. informáticos, electrónica, óptica, eléctricos	-	-	-	-	-	-	-	-
28 Fabricação de máquinas e equipamentos, n.e.	-	-	-	-	-	-	-	-
29/30 Fabricação de veículos e outro equipam. de transporte	-	-	-	-	-	-	-	-
31 Fabricação de mobiliário e colchões	-	-	-	-	-	-	-	-
32 Outras indústrias transformadoras	-	-	-	-	-	-	-	-
33 Reparação, manutenção e instalação de máquinas	-	-	-	-	-	-	-	-
D Electricidade, gás, vapor, água quente e fria, ar frio	4	4	-	-	-	-	-	-
E Distribuição de água, saneamento, resíduos	-	-	-	-	-	-	-	-
36 Captação, tratamento e distribuição de água	-	-	-	-	-	-	-	-
37/39 Tratamento águas residuais, elim. resíduos, descontam.	-	-	-	-	-	-	-	-
F Construção	129	41	35	53	-	-	-	-
G Comércio, reparação de veículos automóveis	125	109	16	-	-	-	-	-
45 Comércio, manutenção e reparação de veículos	13	13	-	-	-	-	-	-
46 Comércio por grosso, excepto de veículos	16	16	-	-	-	-	-	-
47 Comércio a retalho, excepto de veículos	96	80	16	-	-	-	-	-
H Transportes e armazenagem	8	8	-	-	-	-	-	-
49 Transportes terrestres	5	5	-	-	-	-	-	-
50 Transportes por água	1	1	-	-	-	-	-	-
51 Transportes aéreos	-	-	-	-	-	-	-	-
52 Armazenamento, actividades auxiliares dos transportes	-	-	-	-	-	-	-	-
53 Actividades postais e de courier	2	2	-	-	-	-	-	-
I Alojamento, restauração e similares	54	36	18	-	-	-	-	-
55 Alojamento	34	16	18	-	-	-	-	-
56 Restauração e similares	20	20	-	-	-	-	-	-
J Actividades de informação e de comunicação	4	4	-	-	-	-	-	-
K Actividades financeiras e de seguros	21	21	-	-	-	-	-	-
L Actividades imobiliárias	-	-	-	-	-	-	-	-
M Actividades de consultoria, científicas e técnicas	10	10	-	-	-	-	-	-
N Actividades administrativas e serviços de apoio	11	11	-	-	-	-	-	-
O Adm. pública, defesa, segurança social obrigatória	19	7	12	-	-	-	-	-
P Educação	9	9	-	-	-	-	-	-
Q Actividades de saúde humana e apoio social	50	18	-	32	-	-	-	-
R Actividades artísticas, desportivas e recreativas	2	2	-	-	-	-	-	-
S Outras actividades de serviços	9	9	-	-	-	-	-	-
U Organismos internacionais e extra-territoriais	-	-	-	-	-	-	-	-

NÚMERO DE EMPRESAS, POR ACTIVIDADES, SEGUNDO OS ESCALÕES DE VOLUME DE VENDAS DA EMPRESA, NO CONCELHO DE LAJES DO PICO

QUADRO 151

ESCALÕES (Milhares de Euros)	TOTAL	< 50	50 a 149	150 a 499	500 a 999	1.000 a 4.999	5.000 a 24.999	25.000 a 499.999	500.000 e +	Ignorado /não se aplica
ACTIVIDADES (CAE - Rev. 3)										
TOTAL	111
A AGRICULTURA, CAÇA, PESCA	14	9	2	2	-	-	-	-	-	1
B INDÚSTRIAS EXTRACTIVAS	-	-	-	-	-	-	-	-	-	-
C INDÚSTRIAS TRANSFORMADORAS	12	4	3	3	-	2	-	-	-	-
D ELECTRICIDADE, GÁS, AR FRIO	-	-	-	-	-	-	-	-	-	-
E DISTRIBUIÇÃO DE ÁGUA, RESÍDUOS	-	-	-	-	-	-	-	-	-	-
F CONSTRUÇÃO	14	5	4	3	-	1	-	-	-	1
G COMÉRCIO	36	6	8	7	6	4	-	-	-	5
H TRANSPORTES E ARMAZENAGEM	3	-	2	1	-	-	-	-	-	-
I ALOJAMENTO, RESTAURAÇÃO	11	4	4	1	1	-	-	-	-	1
J ACTIVIDADES DE INFORMAÇÃO	1
K ACTIVIDADES FINANCEIRAS	-	-	-	-	-	-	-	-	-	-
L ACTIVIDADES IMOBILIÁRIAS	-	-	-	-	-	-	-	-	-	-
M ACTIVIDADES DE CONSULTORIA	4	1	2	-	-	-	-	-	-	1
N ACTIVIDADES ADMINISTRATIVAS	1
O ADMINISTRAÇÃO PÚBLICA	2
P EDUCAÇÃO	1
Q ACTIVIDADES DE SAÚDE HUMANA	4	1	1	-	-	-	-	-	-	2
R ACTIVIDADES ARTÍSTICAS	2
S OUTRAS ACTIVIDADES DE SERVIÇOS	6	2	-	-	-	-	-	-	-	4
U ORGANISMOS INTERNACIONAIS	-	-	-	-	-	-	-	-	-	-

NÚMERO DE EMPRESAS, POR ACTIVIDADES, SEGUNDO A ANTIGUIDADE DA EMPRESA, NO CONCELHO DE LAJES DO PICO						QUADRO 152	
ESCALÃO DE DIMENSÃO (Pessoas)	TOTAL	< 1	1 a 4	5 a 9	10 a 19	20 a 49	50 e +
ACTIVIDADES (CAE - Rev. 3)							
TOTAL	111	5	20	22	38	25	1
A Agricultura, produção animal, caça, floresta e pesca	14	1	-	5	5	3	-
01/02 Agricultura, produção animal, caça, silvicultura	7	1	-	2	2	2	-
03 Pesca e aquicultura	7	-	-	3	3	1	-
B Indústrias extractivas	-	-	-	-	-	-	-
C Indústrias transformadoras	12	-	-	3	5	4	-
10/11 Indústrias alimentares e das bebidas	6	-	-	-	3	3	-
12 Indústria do tabaco	-	-	-	-	-	-	-
13/15 Fabricação de têxteis, indústria do vestuário e couro	-	-	-	-	-	-	-
16 Indústria da madeira, da cortiça, cestaria, espartaria	4	-	-	2	1	1	-
17 Fabricação de pasta, de papel, cartão e seus artigos	-	-	-	-	-	-	-
18 Impressão e reprodução de suportes gravados	-	-	-	-	-	-	-
19/21 Coque, produtos químicos e farmacêuticos	-	-	-	-	-	-	-
22/23 Artigos de borracha, matérias plásticas e não metálicos	1	-	-	1	-	-	-
24/25 Indústrias metalúrgicas de base, produtos metálicos	1	-	-	-	1	-	-
26/27 Fab. equip. informáticos, electrónica, óptica, eléctricos	-	-	-	-	-	-	-
28 Fabricação de máquinas e equipamentos, n.e.	-	-	-	-	-	-	-
29/30 Fabricação de veículos e outro equipam. de transporte	-	-	-	-	-	-	-
31 Fabricação de mobiliário e colchões	-	-	-	-	-	-	-
32 Outras indústrias transformadoras	-	-	-	-	-	-	-
33 Reparação, manutenção e instalação de máquinas	-	-	-	-	-	-	-
D Electricidade, gás, vapor, água quente e fria, ar frio	-	-	-	-	-	-	-
E Distribuição de água, saneamento, resíduos	-	-	-	-	-	-	-
36 Captação, tratamento e distribuição de água	-	-	-	-	-	-	-
37/39 Tratamento águas residuais, elim. resíduos, descontam.	-	-	-	-	-	-	-
F Construção	14	-	2	3	8	1	-
G Comércio, reparação de veículos automóveis	36	4	9	6	12	5	-
45 Comércio, manutenção e reparação de veículos	4	1	-	-	3	-	-
46 Comércio por grosso, excepto de veículos	6	2	2	1	-	1	-
47 Comércio a retalho, excepto de veículos	26	1	7	5	9	4	-
H Transportes e armazenagem	3	-	1	-	1	1	-
49 Transportes terrestres	2	-	1	-	1	-	-
50 Transportes por água	1	-	-	-	-	1	-
51 Transportes aéreos	-	-	-	-	-	-	-
52 Armazenamento, actividades auxiliares dos transportes	-	-	-	-	-	-	-
53 Actividades postais e de courier	-	-	-	-	-	-	-
I Alojamento, restauração e similares	11	-	2	3	3	3	-
55 Alojamento	4	-	1	1	1	1	-
56 Restauração e similares	7	-	1	2	2	2	-
J Actividades de informação e de comunicação	1	-	-	-	-	-	1
K Actividades financeiras e de seguros	-	-	-	-	-	-	-
L Actividades imobiliárias	-	-	-	-	-	-	-
M Actividades de consultoria, científicas e técnicas	4	-	3	-	1	-	-
N Actividades administrativas e serviços de apoio	1	-	1	-	-	-	-
O Adm. pública, defesa, segurança social obrigatória	2	-	1	-	-	1	-
P Educação	1	-	-	-	-	1	-
Q Actividades de saúde humana e apoio social	4	-	1	1	-	2	-
R Actividades artísticas, desportivas e recreativas	2	-	-	-	2	-	-
S Outras actividades de serviços	6	-	-	1	1	4	-
U Organismos internacionais e extra-territoriais	-	-	-	-	-	-	-

HORTA

**NÚMERO DE EMPRESAS, POR ACTIVIDADES, SEGUNDO A DIMENSÃO DA EMPRESA,
NO CONCELHO DE HORTA**
QUADRO 153

ESCALÃO DE DIMENSÃO (Pessoas)	TOTAL	< 10	10 a 19	20 a 49	50 a 99	100 a 199	200 a 499	500 e +
ACTIVIDADES (CAE - Rev. 3)								
TOTAL	471	412	32	20	6	1	-	-
A Agricultura, produção animal, caça, floresta e pesca	26	25	1	-	-	-	-	-
01/02 Agricultura, produção animal, caça, silvicultura	7	7	-	-	-	-	-	-
03 Pesca e aquicultura	19	18	1	-	-	-	-	-
B Indústrias extractivas	2	2	-	-	-	-	-	-
C Indústrias transformadoras	31	25	2	2	2	-	-	-
10/11 Indústrias alimentares e das bebidas	5	2	-	1	2	-	-	-
12 Indústria do tabaco	-	-	-	-	-	-	-	-
13/15 Fabricação de têxteis, indústria do vestuário e couro	-	-	-	-	-	-	-	-
16 Indústria da madeira, da cortiça, cestaria, espartaria	11	10	1	-	-	-	-	-
17 Fabricação de pasta, de papel, cartão e seus artigos	-	-	-	-	-	-	-	-
18 Impressão e reprodução de suportes gravados	3	3	-	-	-	-	-	-
19/21 Coque, produtos químicos e farmacêuticos	-	-	-	-	-	-	-	-
22/23 Artigos de borracha, matérias plásticas e não metálicos	5	4	1	-	-	-	-	-
24/25 Indústrias metalúrgicas de base, produtos metálicos	2	1	-	1	-	-	-	-
26/27 Fab. equip. informáticos, electrónica, óptica, eléctricos	-	-	-	-	-	-	-	-
28 Fabricação de máquinas e equipamentos, n.e.	-	-	-	-	-	-	-	-
29/30 Fabricação de veículos e outro equipam. de transporte	1	1	-	-	-	-	-	-
31 Fabricação de mobiliário e colchões	1	1	-	-	-	-	-	-
32 Outras indústrias transformadoras	1	1	-	-	-	-	-	-
33 Reparação, manutenção e instalação de máquinas	2	2	-	-	-	-	-	-
D Electricidade, gás, vapor, água quente e fria, ar frio	-	-	-	-	-	-	-	-
E Distribuição de água, saneamento, resíduos	-	-	-	-	-	-	-	-
36 Captação, tratamento e distribuição de água	-	-	-	-	-	-	-	-
37/39 Tratamento águas residuais, elim. resíduos, descontam.	-	-	-	-	-	-	-	-
F Construção	51	38	7	6	-	-	-	-
G Comércio, reparação de veículos automóveis	141	129	9	3	-	-	-	-
45 Comércio, manutenção e reparação de veículos	26	24	1	1	-	-	-	-
46 Comércio por grosso, excepto de veículos	29	23	5	1	-	-	-	-
47 Comércio a retalho, excepto de veículos	86	82	3	1	-	-	-	-
H Transportes e armazenagem	14	9	3	2	-	-	-	-
49 Transportes terrestres	7	6	1	-	-	-	-	-
50 Transportes por água	1	-	-	1	-	-	-	-
51 Transportes aéreos	-	-	-	-	-	-	-	-
52 Armazenamento, actividades auxiliares dos transportes	6	3	2	1	-	-	-	-
53 Actividades postais e de courier	-	-	-	-	-	-	-	-
I Alojamento, restauração e similares	65	61	2	1	1	-	-	-
55 Alojamento	18	17	-	1	-	-	-	-
56 Restauração e similares	47	44	2	-	1	-	-	-
J Actividades de informação e de comunicação	3	3	-	-	-	-	-	-
K Actividades financeiras e de seguros	1	1	-	-	-	-	-	-
L Actividades imobiliárias	5	5	-	-	-	-	-	-
M Actividades de consultoria, científicas e técnicas	25	24	1	-	-	-	-	-
N Actividades administrativas e serviços de apoio	15	12	3	-	-	-	-	-
O Adm. pública, defesa, segurança social obrigatória	13	9	1	2	1	-	-	-
P Educação	5	2	1	1	1	-	-	-
Q Actividades de saúde humana e apoio social	17	13	1	1	1	1	-	-
R Actividades artísticas, desportivas e recreativas	14	12	1	1	-	-	-	-
S Outras actividades de serviços	43	42	-	1	-	-	-	-
U Organismos internacionais e extra-territoriais	-	-	-	-	-	-	-	-

**NÚMERO DE PESSOAS AO SERVIÇO NAS EMPRESAS, POR ACTIVIDADES,
SEGUNDO A DIMENSÃO DA EMPRESA, NO CONCELHO DE HORTA**

QUADRO 154

ESCALÃO DE DIMENSÃO (Pessoas)	TOTAL	< 10	10 a 19	20 a 49	50 a 99	100 a 199	200 a 499	500 e +
ACTIVIDADES (CAE - Rev. 3)								
TOTAL	2 884	1 270	446	609	417	142	-	-
A Agricultura, produção animal, caça, floresta e pesca	84	67	17	-	-	-	-	-
01/02 Agricultura, produção animal, caça, silvicultura	16	16	-	-	-	-	-	-
03 Pesca e aquicultura	68	51	17	-	-	-	-	-
B Indústrias extractivas	6	6	-	-	-	-	-	-
C Indústrias transformadoras	312	94	33	44	141	-	-	-
10/11 Indústrias alimentares e das bebidas	167	5	-	21	141	-	-	-
12 Indústria do tabaco	-	-	-	-	-	-	-	-
13/15 Fabricação de têxteis, indústria do vestuário e couro	-	-	-	-	-	-	-	-
16 Indústria da madeira, da cortiça, cestaria, espartaria	53	38	15	-	-	-	-	-
17 Fabricação de pasta, de papel, cartão e seus artigos	-	-	-	-	-	-	-	-
18 Impressão e reprodução de suportes gravados	14	14	-	-	-	-	-	-
19/21 Coque, produtos químicos e farmacêuticos	-	-	-	-	-	-	-	-
22/23 Artigos de borracha, matérias plásticas e não metálicos	39	21	18	-	-	-	-	-
24/25 Indústrias metalúrgicas de base, produtos metálicos	24	1	-	23	-	-	-	-
26/27 Fab. equip. informáticos, electrónica, óptica, eléctricos	-	-	-	-	-	-	-	-
28 Fabricação de máquinas e equipamentos, n.e.	-	-	-	-	-	-	-	-
29/30 Fabricação de veículos e outro equipam. de transporte	4	4	-	-	-	-	-	-
31 Fabricação de mobiliário e colchões	3	3	-	-	-	-	-	-
32 Outras indústrias transformadoras	2	2	-	-	-	-	-	-
33 Reparação, manutenção e instalação de máquinas	6	6	-	-	-	-	-	-
D Electricidade, gás, vapor, água quente e fria, ar frio	-	-	-	-	-	-	-	-
E Distribuição de água, saneamento, resíduos	-	-	-	-	-	-	-	-
36 Captação, tratamento e distribuição de água	-	-	-	-	-	-	-	-
37/39 Tratamento águas residuais, elim. resíduos, descontam.	-	-	-	-	-	-	-	-
F Construção	432	182	93	157	-	-	-	-
G Comércio, reparação de veículos automóveis	654	427	118	109	-	-	-	-
45 Comércio, manutenção e reparação de veículos	123	87	12	24	-	-	-	-
46 Comércio por grosso, excepto de veículos	193	91	58	44	-	-	-	-
47 Comércio a retalho, excepto de veículos	338	249	48	41	-	-	-	-
H Transportes e armazenagem	148	31	42	75	-	-	-	-
49 Transportes terrestres	26	12	14	-	-	-	-	-
50 Transportes por água	45	-	-	45	-	-	-	-
51 Transportes aéreos	-	-	-	-	-	-	-	-
52 Armazenamento, actividades auxiliares dos transportes	77	19	28	30	-	-	-	-
53 Actividades postais e de courier	-	-	-	-	-	-	-	-
I Alojamento, restauração e similares	315	167	24	44	80	-	-	-
55 Alojamento	85	41	-	44	-	-	-	-
56 Restauração e similares	230	126	24	-	80	-	-	-
J Actividades de informação e de comunicação	8	8	-	-	-	-	-	-
K Actividades financeiras e de seguros	1	1	-	-	-	-	-	-
L Actividades imobiliárias	8	8	-	-	-	-	-	-
M Actividades de consultoria, científicas e técnicas	79	67	12	-	-	-	-	-
N Actividades administrativas e serviços de apoio	90	40	50	-	-	-	-	-
O Adm. pública, defesa, segurança social obrigatória	179	24	17	51	87	-	-	-
P Educação	104	4	11	36	53	-	-	-
Q Actividades de saúde humana e apoio social	290	29	15	48	56	142	-	-
R Actividades artísticas, desportivas e recreativas	56	18	14	24	-	-	-	-
S Outras actividades de serviços	118	97	-	21	-	-	-	-
U Organismos internacionais e extra-territoriais	-	-	-	-	-	-	-	-

NÚMERO DE ESTABELECIMENTOS, POR ACTIVIDADES, SEGUNDO A DIMENSÃO DO ESTABELECIMENTO, NO CONCELHO DE HORTA
QUADRO 155

ESCALÃO DE DIMENSÃO (Pessoas)	TOTAL	< 10	10 a 19	20 a 49	50 a 99	100 a 199	200 a 499	500 e +
ACTIVIDADES (CAE - Rev. 3)								
TOTAL	668	594	40	27	5	2	-	-
A Agricultura, produção animal, caça, floresta e pesca	30	29	1	-	-	-	-	-
01/02 Agricultura, produção animal, caça, silvicultura	7	7	-	-	-	-	-	-
03 Pesca e aquicultura	23	22	1	-	-	-	-	-
B Indústrias extractivas	2	2	-	-	-	-	-	-
C Indústrias transformadoras	47	39	2	4	2	-	-	-
10/11 Indústrias alimentares e das bebidas	21	16	-	3	2	-	-	-
12 Indústria do tabaco	-	-	-	-	-	-	-	-
13/15 Fabricação de têxteis, indústria do vestuário e couro	-	-	-	-	-	-	-	-
16 Indústria da madeira, da cortiça, cestaria, espartaria	11	10	1	-	-	-	-	-
17 Fabricação de pasta, de papel, cartão e seus artigos	-	-	-	-	-	-	-	-
18 Impressão e reprodução de suportes gravados	3	3	-	-	-	-	-	-
19/21 Coque, produtos químicos e farmacêuticos	-	-	-	-	-	-	-	-
22/23 Artigos de borracha, matérias plásticas e não metálicos	5	4	1	-	-	-	-	-
24/25 Indústrias metalúrgicas de base, produtos metálicos	2	1	-	1	-	-	-	-
26/27 Fab. equip. informáticos, electrónica, óptica, eléctricos	-	-	-	-	-	-	-	-
28 Fabricação de máquinas e equipamentos, n.e.	-	-	-	-	-	-	-	-
29/30 Fabricação de veículos e outro equipam. de transporte	1	1	-	-	-	-	-	-
31 Fabricação de mobiliário e colchões	1	1	-	-	-	-	-	-
32 Outras indústrias transformadoras	1	1	-	-	-	-	-	-
33 Reparação, manutenção e instalação de máquinas	2	2	-	-	-	-	-	-
D Electricidade, gás, vapor, água quente e fria, ar frio	3	2	-	1	-	-	-	-
E Distribuição de água, saneamento, resíduos	-	-	-	-	-	-	-	-
36 Captação, tratamento e distribuição de água	-	-	-	-	-	-	-	-
37/39 Tratamento águas residuais, elim. resíduos, descontam.	-	-	-	-	-	-	-	-
F Construção	58	41	10	6	1	-	-	-
G Comércio, reparação de veículos automóveis	220	210	8	1	-	1	-	-
45 Comércio, manutenção e reparação de veículos	33	30	3	-	-	-	-	-
46 Comércio por grosso, excepto de veículos	44	41	2	1	-	-	-	-
47 Comércio a retalho, excepto de veículos	143	139	3	-	-	1	-	-
H Transportes e armazenagem	29	22	4	3	-	-	-	-
49 Transportes terrestres	8	7	1	-	-	-	-	-
50 Transportes por água	3	2	-	1	-	-	-	-
51 Transportes aéreos	2	1	-	1	-	-	-	-
52 Armazenamento, actividades auxiliares dos transportes	14	10	3	1	-	-	-	-
53 Actividades postais e de courier	2	2	-	-	-	-	-	-
I Alojamento, restauração e similares	89	80	6	3	-	-	-	-
55 Alojamento	26	22	1	3	-	-	-	-
56 Restauração e similares	63	58	5	-	-	-	-	-
J Actividades de informação e de comunicação	7	5	2	-	-	-	-	-
K Actividades financeiras e de seguros	14	12	2	-	-	-	-	-
L Actividades imobiliárias	5	5	-	-	-	-	-	-
M Actividades de consultoria, científicas e técnicas	28	27	-	1	-	-	-	-
N Actividades administrativas e serviços de apoio	27	22	3	2	-	-	-	-
O Adm. pública, defesa, segurança social obrigatória	13	10	1	2	-	-	-	-
P Educação	6	3	1	1	1	-	-	-
Q Actividades de saúde humana e apoio social	28	25	-	1	1	1	-	-
R Actividades artísticas, desportivas e recreativas	15	14	-	1	-	-	-	-
S Outras actividades de serviços	47	46	-	1	-	-	-	-
U Organismos internacionais e extra-territoriais	-	-	-	-	-	-	-	-

NÚMERO DE PESSOAS AO SERVIÇO NOS ESTABELECIMENTOS, POR ACTIVIDADES, SEGUNDO A DIMENSÃO DO ESTABELECIMENTO, NO CONCELHO DE HORTA
QUADRO 156

ESCALÃO DE DIMENSÃO (Pessoas)	TOTAL	< 10	10 a 19	20 a 49	50 a 99	100 a 199	200 a 499	500 e +
ACTIVIDADES (CAE - Rev. 3)								
TOTAL	3 611	1 649	555	802	316	289	-	-
A Agricultura, produção animal, caça, floresta e pesca	92	80	12	-	-	-	-	-
01/02 Agricultura, produção animal, caça, silvicultura	15	15	-	-	-	-	-	-
03 Pesca e aquicultura	77	65	12	-	-	-	-	-
B Indústrias extractivas	6	6	-	-	-	-	-	-
C Indústrias transformadoras	389	134	29	107	119	-	-	-
10/11 Indústrias alimentares e das bebidas	255	50	-	86	119	-	-	-
12 Indústria do tabaco	-	-	-	-	-	-	-	-
13/15 Fabricação de têxteis, indústria do vestuário e couro	-	-	-	-	-	-	-	-
16 Indústria da madeira, da cortiça, cestaria, espartaria	49	38	11	-	-	-	-	-
17 Fabricação de pasta, de papel, cartão e seus artigos	-	-	-	-	-	-	-	-
18 Impressão e reprodução de suportes gravados	13	13	-	-	-	-	-	-
19/21 Coque, produtos químicos e farmacêuticos	-	-	-	-	-	-	-	-
22/23 Artigos de borracha, matérias plásticas e não metálicos	39	21	18	-	-	-	-	-
24/25 Indústrias metalúrgicas de base, produtos metálicos	22	1	-	21	-	-	-	-
26/27 Fab. equip. informáticos, electrónica, óptica, eléctricos	-	-	-	-	-	-	-	-
28 Fabricação de máquinas e equipamentos, n.e.	-	-	-	-	-	-	-	-
29/30 Fabricação de veículos e outro equipam. de transporte	4	4	-	-	-	-	-	-
31 Fabricação de mobiliário e colchões	3	3	-	-	-	-	-	-
32 Outras indústrias transformadoras	2	2	-	-	-	-	-	-
33 Reparação, manutenção e instalação de máquinas	2	2	-	-	-	-	-	-
D Electricidade, gás, vapor, água quente e fria, ar frio	47	5	-	42	-	-	-	-
E Distribuição de água, saneamento, resíduos	-	-	-	-	-	-	-	-
36 Captação, tratamento e distribuição de água	-	-	-	-	-	-	-	-
37/39 Tratamento águas residuais, elim. resíduos, descontam.	-	-	-	-	-	-	-	-
F Construção	567	188	137	154	88	-	-	-
G Comércio, reparação de veículos automóveis	857	568	104	38	-	147	-	-
45 Comércio, manutenção e reparação de veículos	132	90	42	-	-	-	-	-
46 Comércio por grosso, excepto de veículos	208	146	24	38	-	-	-	-
47 Comércio a retalho, excepto de veículos	517	332	38	-	-	147	-	-
H Transportes e armazenagem	245	81	57	107	-	-	-	-
49 Transportes terrestres	26	13	13	-	-	-	-	-
50 Transportes por água	40	9	-	31	-	-	-	-
51 Transportes aéreos	45	4	-	41	-	-	-	-
52 Armazenamento, actividades auxiliares dos transportes	128	49	44	35	-	-	-	-
53 Actividades postais e de courier	6	6	-	-	-	-	-	-
I Alojamento, restauração e similares	366	172	83	111	-	-	-	-
55 Alojamento	165	38	16	111	-	-	-	-
56 Restauração e similares	201	134	67	-	-	-	-	-
J Actividades de informação e de comunicação	45	12	33	-	-	-	-	-
K Actividades financeiras e de seguros	65	44	21	-	-	-	-	-
L Actividades imobiliárias	8	8	-	-	-	-	-	-
M Actividades de consultoria, científicas e técnicas	99	75	-	24	-	-	-	-
N Actividades administrativas e serviços de apoio	156	62	51	43	-	-	-	-
O Adm. pública, defesa, segurança social obrigatória	93	29	17	47	-	-	-	-
P Educação	104	4	11	36	53	-	-	-
Q Actividades de saúde humana e apoio social	301	55	-	48	56	142	-	-
R Actividades artísticas, desportivas e recreativas	48	24	-	24	-	-	-	-
S Outras actividades de serviços	123	102	-	21	-	-	-	-
U Organismos internacionais e extra-territoriais	-	-	-	-	-	-	-	-

NÚMERO DE EMPRESAS, POR ACTIVIDADES, SEGUNDO OS ESCALÕES DE VOLUME DE VENDAS DA EMPRESA, NO CONCELHO DE HORTA
QUADRO 157

ESCALÕES (Milhares de Euros)	TOTAL	< 50	50 a 149	150 a 499	500 a 999	1.000 a 4.999	5.000 a 24.999	25.000 a 499.999	500.000 e +	Ignorado / não se aplica
ACTIVIDADES (CAE - Rev. 3)										
TOTAL	471
A AGRICULTURA, CAÇA, PESCA	26	11	6	8	-	-	-	-	-	1
B INDÚSTRIAS EXTRACTIVAS	2
C INDÚSTRIAS TRANSFORMADORAS	31	6	11	7	2	3	1	-	-	1
D ELECTRICIDADE, GÁS, AR FRIO	-	-	-	-	-	-	-	-	-	-
E DISTRIBUIÇÃO DE ÁGUA, RESÍDUOS	-	-	-	-	-	-	-	-	-	-
F CONSTRUÇÃO	51	9	14	15	6	3	-	-	-	4
G COMÉRCIO	141	19	38	46	13	16	2	-	-	7
H TRANSPORTES E ARMAZENAGEM	14	2	3	2	4	2	-	-	-	1
I ALOJAMENTO, RESTAURAÇÃO	65	22	22	12	1	3	-	-	-	5
J ACTIVIDADES DE INFORMAÇÃO	3	-	2	1	-	-	-	-	-	-
K ACTIVIDADES FINANCEIRAS	1
L ACTIVIDADES IMOBILIÁRIAS	5	-	1	-	1	1	-	-	-	2
M ACTIVIDADES DE CONSULTORIA	25	6	10	7	-	-	1	-	-	1
N ACTIVIDADES ADMINISTRATIVAS	15	5	4	4	1	1	-	-	-	-
O ADMINISTRAÇÃO PÚBLICA	13	-	-	-	-	-	-	-	-	13
P EDUCAÇÃO	5	-	2	-	-	-	-	-	-	3
Q ACTIVIDADES DE SAÚDE HUMANA	17	1	5	6	-	-	-	-	-	5
R ACTIVIDADES ARTÍSTICAS	14	4	2	1	1	-	-	-	-	6
S OUTRAS ACTIVIDADES DE SERVIÇOS	43	9	10	2	-	-	-	-	-	22
U ORGANISMOS INTERNACIONAIS	-	-	-	-	-	-	-	-	-	-

NÚMERO DE EMPRESAS, POR ACTIVIDADES, SEGUNDO A ANTIGUIDADE DA EMPRESA, NO CONCELHO DE HORTA						QUADRO 158	
ESCALÃO DE DIMENSÃO (Pessoas)	TOTAL	< 1	1 a 4	5 a 9	10 a 19	20 a 49	50 e +
ACTIVIDADES (CAE - Rev. 3)							
TOTAL	471	21	84	99	135	113	19
A Agricultura, produção animal, caça, floresta e pesca	26	-	7	2	11	6	-
01/02 Agricultura, produção animal, caça, silvicultura	7	-	2	-	4	1	-
03 Pesca e aquicultura	19	-	5	2	7	5	-
B Indústrias extractivas	2	-	-	1	-	1	-
C Indústrias transformadoras	31	1	2	5	16	6	1
10/11 Indústrias alimentares e das bebidas	5	-	-	-	2	2	1
12 Indústria do tabaco	-	-	-	-	-	-	-
13/15 Fabricação de têxteis, indústria do vestuário e couro	-	-	-	-	-	-	-
16 Indústria da madeira, da cortiça, cestaria, espartaria	11	1	-	1	6	3	-
17 Fabricação de pasta, de papel, cartão e seus artigos	-	-	-	-	-	-	-
18 Impressão e reprodução de suportes gravados	3	-	1	1	1	-	-
19/21 Coque, produtos químicos e farmacêuticos	-	-	-	-	-	-	-
22/23 Artigos de borracha, matérias plásticas e não metálicos	5	-	1	1	2	1	-
24/25 Indústrias metalúrgicas de base, produtos metálicos	2	-	-	1	1	-	-
26/27 Fab. equip. informáticos, electrónica, óptica, eléctricos	-	-	-	-	-	-	-
28 Fabricação de máquinas e equipamentos, n.e.	-	-	-	-	-	-	-
29/30 Fabricação de veículos e outro equipam. de transporte	1	-	-	-	1	-	-
31 Fabricação de mobiliário e colchões	1	-	-	-	1	-	-
32 Outras indústrias transformadoras	1	-	-	-	1	-	-
33 Reparação, manutenção e instalação de máquinas	2	-	-	1	1	-	-
D Electricidade, gás, vapor, água quente e fria, ar frio	-	-	-	-	-	-	-
E Distribuição de água, saneamento, resíduos	-	-	-	-	-	-	-
36 Captação, tratamento e distribuição de água	-	-	-	-	-	-	-
37/39 Tratamento águas residuais, elim. resíduos, descontam.	-	-	-	-	-	-	-
F Construção	51	4	15	10	17	5	-
G Comércio, reparação de veículos automóveis	141	5	24	25	32	51	4
45 Comércio, manutenção e reparação de veículos	26	-	6	2	9	8	1
46 Comércio por grosso, excepto de veículos	29	-	10	4	4	11	-
47 Comércio a retalho, excepto de veículos	86	5	8	19	19	32	3
H Transportes e armazenagem	14	1	1	2	6	3	1
49 Transportes terrestres	7	1	1	1	3	-	1
50 Transportes por água	1	-	-	-	-	1	-
51 Transportes aéreos	-	-	-	-	-	-	-
52 Armazenamento, actividades auxiliares dos transportes	6	-	-	1	3	2	-
53 Actividades postais e de courier	-	-	-	-	-	-	-
I Alojamento, restauração e similares	65	5	17	18	17	8	-
55 Alojamento	18	-	3	9	5	1	-
56 Restauração e similares	47	5	14	9	12	7	-
J Actividades de informação e de comunicação	3	-	-	2	-	1	-
K Actividades financeiras e de seguros	1	-	-	-	1	-	-
L Actividades imobiliárias	5	-	3	2	-	-	-
M Actividades de consultoria, científicas e técnicas	25	1	3	6	8	7	-
N Actividades administrativas e serviços de apoio	15	-	1	6	6	2	-
O Adm. pública, defesa, segurança social obrigatória	13	-	-	4	2	5	2
P Educação	5	-	2	-	2	-	1
Q Actividades de saúde humana e apoio social	17	1	4	4	4	2	2
R Actividades artísticas, desportivas e recreativas	14	1	1	4	2	2	4
S Outras actividades de serviços	43	2	4	8	11	14	4
U Organismos internacionais e extra-territoriais	-	-	-	-	-	-	-

LAGES DAS FLORES

**NÚMERO DE EMPRESAS, POR ACTIVIDADES, SEGUNDO A DIMENSÃO DA EMPRESA,
NO CONCELHO DE LAGES DAS FLORES**
QUADRO 159

ESCALÃO DE DIMENSÃO (Pessoas)	TOTAL	< 10	10 a 19	20 a 49	50 a 99	100 a 199	200 a 499	500 e +
ACTIVIDADES (CAE - Rev. 3)								
TOTAL	34	32	2	-	-	-	-	-
A Agricultura, produção animal, caça, floresta e pesca	9	9	-	-	-	-	-	-
01/02 Agricultura, produção animal, caça, silvicultura	1	1	-	-	-	-	-	-
03 Pesca e aquicultura	8	8	-	-	-	-	-	-
B Indústrias extractivas	-	-	-	-	-	-	-	-
C Indústrias transformadoras	1	1	-	-	-	-	-	-
10/11 Indústrias alimentares e das bebidas	1	1	-	-	-	-	-	-
12 Indústria do tabaco	-	-	-	-	-	-	-	-
13/15 Fabricação de têxteis, indústria do vestuário e couro	-	-	-	-	-	-	-	-
16 Indústria da madeira, da cortiça, cestaria, espartaria	-	-	-	-	-	-	-	-
17 Fabricação de pasta, de papel, cartão e seus artigos	-	-	-	-	-	-	-	-
18 Impressão e reprodução de suportes gravados	-	-	-	-	-	-	-	-
19/21 Coque, produtos químicos e farmacêuticos	-	-	-	-	-	-	-	-
22/23 Artigos de borracha, matérias plásticas e não metálicos	-	-	-	-	-	-	-	-
24/25 Indústrias metalúrgicas de base, produtos metálicos	-	-	-	-	-	-	-	-
26/27 Fab. equip. informáticos, electrónica, óptica, eléctricos	-	-	-	-	-	-	-	-
28 Fabricação de máquinas e equipamentos, n.e.	-	-	-	-	-	-	-	-
29/30 Fabricação de veículos e outro equipam. de transporte	-	-	-	-	-	-	-	-
31 Fabricação de mobiliário e colchões	-	-	-	-	-	-	-	-
32 Outras indústrias transformadoras	-	-	-	-	-	-	-	-
33 Reparação, manutenção e instalação de máquinas	-	-	-	-	-	-	-	-
D Electricidade, gás, vapor, água quente e fria, ar frio	-	-	-	-	-	-	-	-
E Distribuição de água, saneamento, resíduos	-	-	-	-	-	-	-	-
36 Captação, tratamento e distribuição de água	-	-	-	-	-	-	-	-
37/39 Tratamento águas residuais, elim. resíduos, descontam.	-	-	-	-	-	-	-	-
F Construção	6	6	-	-	-	-	-	-
G Comércio, reparação de veículos automóveis	4	3	1	-	-	-	-	-
45 Comércio, manutenção e reparação de veículos	-	-	-	-	-	-	-	-
46 Comércio por grosso, excepto de veículos	1	-	1	-	-	-	-	-
47 Comércio a retalho, excepto de veículos	3	3	-	-	-	-	-	-
H Transportes e armazenagem	1	1	-	-	-	-	-	-
49 Transportes terrestres	1	1	-	-	-	-	-	-
50 Transportes por água	-	-	-	-	-	-	-	-
51 Transportes aéreos	-	-	-	-	-	-	-	-
52 Armazenamento, actividades auxiliares dos transportes	-	-	-	-	-	-	-	-
53 Actividades postais e de courier	-	-	-	-	-	-	-	-
I Alojamento, restauração e similares	8	8	-	-	-	-	-	-
55 Alojamento	3	3	-	-	-	-	-	-
56 Restauração e similares	5	5	-	-	-	-	-	-
J Actividades de informação e de comunicação	-	-	-	-	-	-	-	-
K Actividades financeiras e de seguros	-	-	-	-	-	-	-	-
L Actividades imobiliárias	-	-	-	-	-	-	-	-
M Actividades de consultoria, científicas e técnicas	1	1	-	-	-	-	-	-
N Actividades administrativas e serviços de apoio	-	-	-	-	-	-	-	-
O Adm. pública, defesa, segurança social obrigatória	-	-	-	-	-	-	-	-
P Educação	-	-	-	-	-	-	-	-
Q Actividades de saúde humana e apoio social	2	1	1	-	-	-	-	-
R Actividades artísticas, desportivas e recreativas	-	-	-	-	-	-	-	-
S Outras actividades de serviços	2	2	-	-	-	-	-	-
U Organismos internacionais e extra-territoriais	-	-	-	-	-	-	-	-

**NÚMERO DE PESSOAS AO SERVIÇO NAS EMPRESAS, POR ACTIVIDADES,
SEGUNDO A DIMENSÃO DA EMPRESA, NO CONCELHO DE LAGES DAS FLORES**

QUADRO 160

ESCALÃO DE DIMENSÃO (Pessoas)	TOTAL	< 10	10 a 19	20 a 49	50 a 99	100 a 199	200 a 499	500 e +
ACTIVIDADES (CAE - Rev. 3)								
TOTAL	127	97	30	-	-	-	-	-
A Agricultura, produção animal, caça, floresta e pesca	29	29	-	-	-	-	-	-
01/02 Agricultura, produção animal, caça, silvicultura	7	7	-	-	-	-	-	-
03 Pesca e aquicultura	22	22	-	-	-	-	-	-
B Indústrias extractivas	-	-	-	-	-	-	-	-
C Indústrias transformadoras	2	2	-	-	-	-	-	-
10/11 Indústrias alimentares e das bebidas	2	2	-	-	-	-	-	-
12 Indústria do tabaco	-	-	-	-	-	-	-	-
13/15 Fabricação de têxteis, indústria do vestuário e couro	-	-	-	-	-	-	-	-
16 Indústria da madeira, da cortiça, cestaria, espartaria	-	-	-	-	-	-	-	-
17 Fabricação de pasta, de papel, cartão e seus artigos	-	-	-	-	-	-	-	-
18 Impressão e reprodução de suportes gravados	-	-	-	-	-	-	-	-
19/21 Coque, produtos químicos e farmacêuticos	-	-	-	-	-	-	-	-
22/23 Artigos de borracha, matérias plásticas e não metálicos	-	-	-	-	-	-	-	-
24/25 Indústrias metalúrgicas de base, produtos metálicos	-	-	-	-	-	-	-	-
26/27 Fab. equip. informáticos, electrónica, óptica, eléctricos	-	-	-	-	-	-	-	-
28 Fabricação de máquinas e equipamentos, n.e.	-	-	-	-	-	-	-	-
29/30 Fabricação de veículos e outro equipam. de transporte	-	-	-	-	-	-	-	-
31 Fabricação de mobiliário e colchões	-	-	-	-	-	-	-	-
32 Outras indústrias transformadoras	-	-	-	-	-	-	-	-
33 Reparação, manutenção e instalação de máquinas	-	-	-	-	-	-	-	-
D Electricidade, gás, vapor, água quente e fria, ar frio	-	-	-	-	-	-	-	-
E Distribuição de água, saneamento, resíduos	-	-	-	-	-	-	-	-
36 Captação, tratamento e distribuição de água	-	-	-	-	-	-	-	-
37/39 Tratamento águas residuais, elim. resíduos, descontam.	-	-	-	-	-	-	-	-
F Construção	16	16	-	-	-	-	-	-
G Comércio, reparação de veículos automóveis	27	13	14	-	-	-	-	-
45 Comércio, manutenção e reparação de veículos	-	-	-	-	-	-	-	-
46 Comércio por grosso, excepto de veículos	14	-	14	-	-	-	-	-
47 Comércio a retalho, excepto de veículos	13	13	-	-	-	-	-	-
H Transportes e armazenagem	1	1	-	-	-	-	-	-
49 Transportes terrestres	1	1	-	-	-	-	-	-
50 Transportes por água	-	-	-	-	-	-	-	-
51 Transportes aéreos	-	-	-	-	-	-	-	-
52 Armazenamento, actividades auxiliares dos transportes	-	-	-	-	-	-	-	-
53 Actividades postais e de courrier	-	-	-	-	-	-	-	-
I Alojamento, restauração e similares	20	20	-	-	-	-	-	-
55 Alojamento	10	10	-	-	-	-	-	-
56 Restauração e similares	10	10	-	-	-	-	-	-
J Actividades de informação e de comunicação	-	-	-	-	-	-	-	-
K Actividades financeiras e de seguros	-	-	-	-	-	-	-	-
L Actividades imobiliárias	-	-	-	-	-	-	-	-
M Actividades de consultoria, científicas e técnicas	4	4	-	-	-	-	-	-
N Actividades administrativas e serviços de apoio	-	-	-	-	-	-	-	-
O Adm. pública, defesa, segurança social obrigatória	-	-	-	-	-	-	-	-
P Educação	-	-	-	-	-	-	-	-
Q Actividades de saúde humana e apoio social	22	6	16	-	-	-	-	-
R Actividades artísticas, desportivas e recreativas	-	-	-	-	-	-	-	-
S Outras actividades de serviços	6	6	-	-	-	-	-	-
U Organismos internacionais e extra-territoriais	-	-	-	-	-	-	-	-

NÚMERO DE ESTABELECIMENTOS, POR ACTIVIDADES, SEGUNDO A DIMENSÃO DO ESTABELECIMENTO, NO CONCELHO DE LAGES DAS FLORES
QUADRO 161

ESCALÃO DE DIMENSÃO (Pessoas)	TOTAL	< 10	10 a 19	20 a 49	50 a 99	100 a 199	200 a 499	500 e +
ACTIVIDADES (CAE - Rev. 3)								
TOTAL	45	42	3	-	-	-	-	-
A Agricultura, produção animal, caça, floresta e pesca	9	9	-	-	-	-	-	-
01/02 Agricultura, produção animal, caça, silvicultura	1	1	-	-	-	-	-	-
03 Pesca e aquicultura	8	8	-	-	-	-	-	-
B Indústrias extractivas	-	-	-	-	-	-	-	-
C Indústrias transformadoras	1	1	-	-	-	-	-	-
10/11 Indústrias alimentares e das bebidas	1	1	-	-	-	-	-	-
12 Indústria do tabaco	-	-	-	-	-	-	-	-
13/15 Fabricação de têxteis, indústria do vestuário e couro	-	-	-	-	-	-	-	-
16 Indústria da madeira, da cortiça, cestaria, espartaria	-	-	-	-	-	-	-	-
17 Fabricação de pasta, de papel, cartão e seus artigos	-	-	-	-	-	-	-	-
18 Impressão e reprodução de suportes gravados	-	-	-	-	-	-	-	-
19/21 Coque, produtos químicos e farmacêuticos	-	-	-	-	-	-	-	-
22/23 Artigos de borracha, matérias plásticas e não metálicos	-	-	-	-	-	-	-	-
24/25 Indústrias metalúrgicas de base, produtos metálicos	-	-	-	-	-	-	-	-
26/27 Fab. equip. informáticos, electrónica, óptica, eléctricos	-	-	-	-	-	-	-	-
28 Fabricação de máquinas e equipamentos, n.e.	-	-	-	-	-	-	-	-
29/30 Fabricação de veículos e outro equipam. de transporte	-	-	-	-	-	-	-	-
31 Fabricação de mobiliário e colchões	-	-	-	-	-	-	-	-
32 Outras indústrias transformadoras	-	-	-	-	-	-	-	-
33 Reparação, manutenção e instalação de máquinas	-	-	-	-	-	-	-	-
D Electricidade, gás, vapor, água quente e fria, ar frio	-	-	-	-	-	-	-	-
E Distribuição de água, saneamento, resíduos	-	-	-	-	-	-	-	-
36 Captação, tratamento e distribuição de água	-	-	-	-	-	-	-	-
37/39 Tratamento águas residuais, elim. resíduos, descontam.	-	-	-	-	-	-	-	-
F Construção	6	6	-	-	-	-	-	-
G Comércio, reparação de veículos automóveis	8	7	1	-	-	-	-	-
45 Comércio, manutenção e reparação de veículos	-	-	-	-	-	-	-	-
46 Comércio por grosso, excepto de veículos	3	2	1	-	-	-	-	-
47 Comércio a retalho, excepto de veículos	5	5	-	-	-	-	-	-
H Transportes e armazenagem	3	3	-	-	-	-	-	-
49 Transportes terrestres	1	1	-	-	-	-	-	-
50 Transportes por água	-	-	-	-	-	-	-	-
51 Transportes aéreos	-	-	-	-	-	-	-	-
52 Armazenamento, actividades auxiliares dos transportes	1	1	-	-	-	-	-	-
53 Actividades postais e de courier	1	1	-	-	-	-	-	-
I Alojamento, restauração e similares	8	8	-	-	-	-	-	-
55 Alojamento	3	3	-	-	-	-	-	-
56 Restauração e similares	5	5	-	-	-	-	-	-
J Actividades de informação e de comunicação	-	-	-	-	-	-	-	-
K Actividades financeiras e de seguros	2	2	-	-	-	-	-	-
L Actividades imobiliárias	-	-	-	-	-	-	-	-
M Actividades de consultoria, científicas e técnicas	1	1	-	-	-	-	-	-
N Actividades administrativas e serviços de apoio	1	1	-	-	-	-	-	-
O Adm. pública, defesa, segurança social obrigatória	1	-	1	-	-	-	-	-
P Educação	1	1	-	-	-	-	-	-
Q Actividades de saúde humana e apoio social	2	1	1	-	-	-	-	-
R Actividades artísticas, desportivas e recreativas	-	-	-	-	-	-	-	-
S Outras actividades de serviços	2	2	-	-	-	-	-	-
U Organismos internacionais e extra-territoriais	-	-	-	-	-	-	-	-

NÚMERO DE PESSOAS AO SERVIÇO NOS ESTABELECIMENTOS, POR ACTIVIDADES, SEGUNDO A DIMENSÃO DO ESTABELECIMENTO, NO CONCELHO DE LAGES DAS FLORES

QUADRO 162

ESCALÃO DE DIMENSÃO (Pessoas)	TOTAL	< 10	10 a 19	20 a 49	50 a 99	100 a 199	200 a 499	500 e +
ACTIVIDADES (CAE - Rev. 3)								
TOTAL	151	113	38	-	-	-	-	-
A Agricultura, produção animal, caça, floresta e pesca	26	26	-	-	-	-	-	-
01/02 Agricultura, produção animal, caça, silvicultura	4	4	-	-	-	-	-	-
03 Pesca e aquicultura	22	22	-	-	-	-	-	-
B Indústrias extractivas	-	-	-	-	-	-	-	-
C Indústrias transformadoras	2	2	-	-	-	-	-	-
10/11 Indústrias alimentares e das bebidas	2	2	-	-	-	-	-	-
12 Indústria do tabaco	-	-	-	-	-	-	-	-
13/15 Fabricação de têxteis, indústria do vestuário e couro	-	-	-	-	-	-	-	-
16 Indústria da madeira, da cortiça, cestaria, espartaria	-	-	-	-	-	-	-	-
17 Fabricação de pasta, de papel, cartão e seus artigos	-	-	-	-	-	-	-	-
18 Impressão e reprodução de suportes gravados	-	-	-	-	-	-	-	-
19/21 Coque, produtos químicos e farmacêuticos	-	-	-	-	-	-	-	-
22/23 Artigos de borracha, matérias plásticas e não metálicos	-	-	-	-	-	-	-	-
24/25 Indústrias metalúrgicas de base, produtos metálicos	-	-	-	-	-	-	-	-
26/27 Fab. equip. informáticos, electrónica, óptica, eléctricos	-	-	-	-	-	-	-	-
28 Fabricação de máquinas e equipamentos, n.e.	-	-	-	-	-	-	-	-
29/30 Fabricação de veículos e outro equipam. de transporte	-	-	-	-	-	-	-	-
31 Fabricação de mobiliário e colchões	-	-	-	-	-	-	-	-
32 Outras indústrias transformadoras	-	-	-	-	-	-	-	-
33 Reparação, manutenção e instalação de máquinas	-	-	-	-	-	-	-	-
D Electricidade, gás, vapor, água quente e fria, ar frio	-	-	-	-	-	-	-	-
E Distribuição de água, saneamento, resíduos	-	-	-	-	-	-	-	-
36 Captação, tratamento e distribuição de água	-	-	-	-	-	-	-	-
37/39 Tratamento águas residuais, elim. resíduos, descontam.	-	-	-	-	-	-	-	-
F Construção	15	15	-	-	-	-	-	-
G Comércio, reparação de veículos automóveis	30	17	13	-	-	-	-	-
45 Comércio, manutenção e reparação de veículos	-	-	-	-	-	-	-	-
46 Comércio por grosso, excepto de veículos	17	4	13	-	-	-	-	-
47 Comércio a retalho, excepto de veículos	13	13	-	-	-	-	-	-
H Transportes e armazenagem	9	9	-	-	-	-	-	-
49 Transportes terrestres	1	1	-	-	-	-	-	-
50 Transportes por água	-	-	-	-	-	-	-	-
51 Transportes aéreos	-	-	-	-	-	-	-	-
52 Armazenamento, actividades auxiliares dos transportes	2	2	-	-	-	-	-	-
53 Actividades postais e de courier	6	6	-	-	-	-	-	-
I Alojamento, restauração e similares	15	15	-	-	-	-	-	-
55 Alojamento	5	5	-	-	-	-	-	-
56 Restauração e similares	10	10	-	-	-	-	-	-
J Actividades de informação e de comunicação	-	-	-	-	-	-	-	-
K Actividades financeiras e de seguros	5	5	-	-	-	-	-	-
L Actividades imobiliárias	-	-	-	-	-	-	-	-
M Actividades de consultoria, científicas e técnicas	4	4	-	-	-	-	-	-
N Actividades administrativas e serviços de apoio	3	3	-	-	-	-	-	-
O Adm. pública, defesa, segurança social obrigatória	13	-	13	-	-	-	-	-
P Educação	5	5	-	-	-	-	-	-
Q Actividades de saúde humana e apoio social	18	6	12	-	-	-	-	-
R Actividades artísticas, desportivas e recreativas	-	-	-	-	-	-	-	-
S Outras actividades de serviços	6	6	-	-	-	-	-	-
U Organismos internacionais e extra-territoriais	-	-	-	-	-	-	-	-

NÚMERO DE EMPRESAS, POR ACTIVIDADES, SEGUNDO OS ESCALÕES DE VOLUME DE VENDAS DA EMPRESA, NO CONCELHO DE LAGES DAS FLORES
QUADRO 163

ESCALÕES (Milhares de Euros)	TOTAL	< 50	50 a 149	150 a 499	500 a 999	1.000 a 4.999	5.000 a 24.999	25.000 a 499.999	500.000 e +	Ignorado /não se aplica
ACTIVIDADES (CAE - Rev. 3)										
TOTAL	34
A AGRICULTURA, CAÇA, PESCA	9	4	2	1	-	1	-	-	-	1
B INDÚSTRIAS EXTRACTIVAS	-	-	-	-	-	-	-	-	-	-
C INDÚSTRIAS TRANSFORMADORAS	1
D ELECTRICIDADE, GÁS, AR FRIO	-	-	-	-	-	-	-	-	-	-
E DISTRIBUIÇÃO DE ÁGUA, RESÍDUOS	-	-	-	-	-	-	-	-	-	-
F CONSTRUÇÃO	6	4	2	-	-	-	-	-	-	-
G COMÉRCIO	4	-	-	1	1	1	-	-	-	1
H TRANSPORTES E ARMAZENAGEM	1
I ALOJAMENTO, RESTAURAÇÃO	8	2	5	1	-	-	-	-	-	-
J ACTIVIDADES DE INFORMAÇÃO	-	-	-	-	-	-	-	-	-	-
K ACTIVIDADES FINANCEIRAS	-	-	-	-	-	-	-	-	-	-
L ACTIVIDADES IMOBILIÁRIAS	-	-	-	-	-	-	-	-	-	-
M ACTIVIDADES DE CONSULTORIA	1
N ACTIVIDADES ADMINISTRATIVAS	-	-	-	-	-	-	-	-	-	-
O ADMINISTRAÇÃO PÚBLICA	-	-	-	-	-	-	-	-	-	-
P EDUCAÇÃO	-	-	-	-	-	-	-	-	-	-
Q ACTIVIDADES DE SAÚDE HUMANA	2
R ACTIVIDADES ARTÍSTICAS	-	-	-	-	-	-	-	-	-	-
S OUTRAS ACTIVIDADES DE SERVIÇOS	2
U ORGANISMOS INTERNACIONAIS	-	-	-	-	-	-	-	-	-	-

NÚMERO DE EMPRESAS, POR ACTIVIDADES, SEGUNDO A ANTIGUIDADE DA EMPRESA, NO CONCELHO DE LAGES DAS FLORES						QUADRO 164	
ESCALÃO DE DIMENSÃO (Pessoas)	TOTAL	< 1	1 a 4	5 a 9	10 a 19	20 a 49	50 e +
ACTIVIDADES (CAE - Rev. 3)							
TOTAL	34	1	5	13	9	6	-
A Agricultura, produção animal, caça, floresta e pesca	9	1	1	3	2	2	-
01/02 Agricultura, produção animal, caça, silvicultura	1	-	-	-	1	-	-
03 Pesca e aquicultura	8	1	1	3	1	2	-
B Indústrias extractivas	-	-	-	-	-	-	-
C Indústrias transformadoras	1	-	-	1	-	-	-
10/11 Indústrias alimentares e das bebidas	1	-	-	1	-	-	-
12 Indústria do tabaco	-	-	-	-	-	-	-
13/15 Fabricação de têxteis, indústria do vestuário e couro	-	-	-	-	-	-	-
16 Indústria da madeira, da cortiça, cestaria, espartaria	-	-	-	-	-	-	-
17 Fabricação de pasta, de papel, cartão e seus artigos	-	-	-	-	-	-	-
18 Impressão e reprodução de suportes gravados	-	-	-	-	-	-	-
19/21 Coque, produtos químicos e farmacêuticos	-	-	-	-	-	-	-
22/23 Artigos de borracha, matérias plásticas e não metálicos	-	-	-	-	-	-	-
24/25 Indústrias metalúrgicas de base, produtos metálicos	-	-	-	-	-	-	-
26/27 Fab. equip. informáticos, electrónica, óptica, eléctricos	-	-	-	-	-	-	-
28 Fabricação de máquinas e equipamentos, n.e.	-	-	-	-	-	-	-
29/30 Fabricação de veículos e outro equipam. de transporte	-	-	-	-	-	-	-
31 Fabricação de mobiliário e colchões	-	-	-	-	-	-	-
32 Outras indústrias transformadoras	-	-	-	-	-	-	-
33 Reparação, manutenção e instalação de máquinas	-	-	-	-	-	-	-
D Electricidade, gás, vapor, água quente e fria, ar frio	-	-	-	-	-	-	-
E Distribuição de água, saneamento, resíduos	-	-	-	-	-	-	-
36 Captação, tratamento e distribuição de água	-	-	-	-	-	-	-
37/39 Tratamento águas residuais, elim. resíduos, descontam.	-	-	-	-	-	-	-
F Construção	6	-	-	4	2	-	-
G Comércio, reparação de veículos automóveis	4	-	2	-	-	2	-
45 Comércio, manutenção e reparação de veículos	-	-	-	-	-	-	-
46 Comércio por grosso, excepto de veículos	1	-	-	-	-	1	-
47 Comércio a retalho, excepto de veículos	3	-	2	-	-	1	-
H Transportes e armazenagem	1	-	1	-	-	-	-
49 Transportes terrestres	1	-	1	-	-	-	-
50 Transportes por água	-	-	-	-	-	-	-
51 Transportes aéreos	-	-	-	-	-	-	-
52 Armazenamento, actividades auxiliares dos transportes	-	-	-	-	-	-	-
53 Actividades postais e de courier	-	-	-	-	-	-	-
I Alojamento, restauração e similares	8	-	1	4	3	-	-
55 Alojamento	3	-	-	-	3	-	-
56 Restauração e similares	5	-	1	4	-	-	-
J Actividades de informação e de comunicação	-	-	-	-	-	-	-
K Actividades financeiras e de seguros	-	-	-	-	-	-	-
L Actividades imobiliárias	-	-	-	-	-	-	-
M Actividades de consultoria, científicas e técnicas	1	-	-	-	1	-	-
N Actividades administrativas e serviços de apoio	-	-	-	-	-	-	-
O Adm. pública, defesa, segurança social obrigatória	-	-	-	-	-	-	-
P Educação	-	-	-	-	-	-	-
Q Actividades de saúde humana e apoio social	2	-	-	1	1	-	-
R Actividades artísticas, desportivas e recreativas	-	-	-	-	-	-	-
S Outras actividades de serviços	2	-	-	-	-	2	-
U Organismos internacionais e extra-territoriais	-	-	-	-	-	-	-

**SANTA CRUZ
DAS
FLORES**

**NÚMERO DE EMPRESAS, POR ACTIVIDADES, SEGUNDO A DIMENSÃO DA EMPRESA,
NO CONCELHO DE SANTA CRUZ DAS FLORES**
QUADRO 165

ESCALÃO DE DIMENSÃO (Pessoas)	TOTAL	< 10	10 a 19	20 a 49	50 a 99	100 a 199	200 a 499	500 e +
ACTIVIDADES (CAE - Rev. 3)								
TOTAL	56	43	5	7	-	-	1	-
A Agricultura, produção animal, caça, floresta e pesca	4	4	-	-	-	-	-	-
01/02 Agricultura, produção animal, caça, silvicultura	1	1	-	-	-	-	-	-
03 Pesca e aquicultura	3	3	-	-	-	-	-	-
B Indústrias extractivas	-	-	-	-	-	-	-	-
C Indústrias transformadoras	5	4	-	1	-	-	-	-
10/11 Indústrias alimentares e das bebidas	2	1	-	1	-	-	-	-
12 Indústria do tabaco	-	-	-	-	-	-	-	-
13/15 Fabricação de têxteis, indústria do vestuário e couro	-	-	-	-	-	-	-	-
16 Indústria da madeira, da cortiça, cestaria, espartaria	-	-	-	-	-	-	-	-
17 Fabricação de pasta, de papel, cartão e seus artigos	-	-	-	-	-	-	-	-
18 Impressão e reprodução de suportes gravados	-	-	-	-	-	-	-	-
19/21 Coque, produtos químicos e farmacêuticos	-	-	-	-	-	-	-	-
22/23 Artigos de borracha, matérias plásticas e não metálicos	1	1	-	-	-	-	-	-
24/25 Indústrias metalúrgicas de base, produtos metálicos	2	2	-	-	-	-	-	-
26/27 Fab. equip. informáticos, electrónica, óptica, eléctricos	-	-	-	-	-	-	-	-
28 Fabricação de máquinas e equipamentos, n.e.	-	-	-	-	-	-	-	-
29/30 Fabricação de veículos e outro equipam. de transporte	-	-	-	-	-	-	-	-
31 Fabricação de mobiliário e colchões	-	-	-	-	-	-	-	-
32 Outras indústrias transformadoras	-	-	-	-	-	-	-	-
33 Reparação, manutenção e instalação de máquinas	-	-	-	-	-	-	-	-
D Electricidade, gás, vapor, água quente e fria, ar frio	-	-	-	-	-	-	-	-
E Distribuição de água, saneamento, resíduos	-	-	-	-	-	-	-	-
36 Captação, tratamento e distribuição de água	-	-	-	-	-	-	-	-
37/39 Tratamento águas residuais, elim. resíduos, descontam.	-	-	-	-	-	-	-	-
F Construção	5	3	-	1	-	-	1	-
G Comércio, reparação de veículos automóveis	16	13	2	1	-	-	-	-
45 Comércio, manutenção e reparação de veículos	-	-	-	-	-	-	-	-
46 Comércio por grosso, excepto de veículos	3	2	1	-	-	-	-	-
47 Comércio a retalho, excepto de veículos	13	11	1	1	-	-	-	-
H Transportes e armazenagem	3	2	1	-	-	-	-	-
49 Transportes terrestres	1	1	-	-	-	-	-	-
50 Transportes por água	1	-	1	-	-	-	-	-
51 Transportes aéreos	-	-	-	-	-	-	-	-
52 Armazenamento, actividades auxiliares dos transportes	1	1	-	-	-	-	-	-
53 Actividades postais e de courier	-	-	-	-	-	-	-	-
I Alojamento, restauração e similares	10	9	1	-	-	-	-	-
55 Alojamento	3	3	-	-	-	-	-	-
56 Restauração e similares	7	6	1	-	-	-	-	-
J Actividades de informação e de comunicação	1	1	-	-	-	-	-	-
K Actividades financeiras e de seguros	-	-	-	-	-	-	-	-
L Actividades imobiliárias	-	-	-	-	-	-	-	-
M Actividades de consultoria, científicas e técnicas	-	-	-	-	-	-	-	-
N Actividades administrativas e serviços de apoio	1	1	-	-	-	-	-	-
O Adm. pública, defesa, segurança social obrigatória	4	2	-	2	-	-	-	-
P Educação	1	-	-	1	-	-	-	-
Q Actividades de saúde humana e apoio social	2	-	1	1	-	-	-	-
R Actividades artísticas, desportivas e recreativas	1	1	-	-	-	-	-	-
S Outras actividades de serviços	3	3	-	-	-	-	-	-
U Organismos internacionais e extra-territoriais	-	-	-	-	-	-	-	-

**NÚMERO DE PESSOAS AO SERVIÇO NAS EMPRESAS, POR ACTIVIDADES,
SEGUNDO A DIMENSÃO DA EMPRESA, NO CONCELHO DE SANTA CRUZ DAS FLORES**

QUADRO 166

ESCALÃO DE DIMENSÃO (Pessoas)	TOTAL	< 10	10 a 19	20 a 49	50 a 99	100 a 199	200 a 499	500 e +
ACTIVIDADES (CAE - Rev. 3)								
TOTAL	677	130	72	198	-	-	277	-
A Agricultura, produção animal, caça, floresta e pesca	12	12	-	-	-	-	-	-
01/02 Agricultura, produção animal, caça, silvicultura	2	2	-	-	-	-	-	-
03 Pesca e aquicultura	10	10	-	-	-	-	-	-
B Indústrias extractivas	-	-	-	-	-	-	-	-
C Indústrias transformadoras	42	17	-	25	-	-	-	-
10/11 Indústrias alimentares e das bebidas	32	7	-	25	-	-	-	-
12 Indústria do tabaco	-	-	-	-	-	-	-	-
13/15 Fabricação de têxteis, indústria do vestuário e couro	-	-	-	-	-	-	-	-
16 Indústria da madeira, da cortiça, cestaria, espartaria	-	-	-	-	-	-	-	-
17 Fabricação de pasta, de papel, cartão e seus artigos	-	-	-	-	-	-	-	-
18 Impressão e reprodução de suportes gravados	-	-	-	-	-	-	-	-
19/21 Coque, produtos químicos e farmacêuticos	-	-	-	-	-	-	-	-
22/23 Artigos de borracha, matérias plásticas e não metálicos	2	2	-	-	-	-	-	-
24/25 Indústrias metalúrgicas de base, produtos metálicos	8	8	-	-	-	-	-	-
26/27 Fab. equip. informáticos, electrónica, óptica, eléctricos	-	-	-	-	-	-	-	-
28 Fabricação de máquinas e equipamentos, n.e.	-	-	-	-	-	-	-	-
29/30 Fabricação de veículos e outro equipam. de transporte	-	-	-	-	-	-	-	-
31 Fabricação de mobiliário e colchões	-	-	-	-	-	-	-	-
32 Outras indústrias transformadoras	-	-	-	-	-	-	-	-
33 Reparação, manutenção e instalação de máquinas	-	-	-	-	-	-	-	-
D Electricidade, gás, vapor, água quente e fria, ar frio	-	-	-	-	-	-	-	-
E Distribuição de água, saneamento, resíduos	-	-	-	-	-	-	-	-
36 Captação, tratamento e distribuição de água	-	-	-	-	-	-	-	-
37/39 Tratamento águas residuais, elim. resíduos, descontam.	-	-	-	-	-	-	-	-
F Construção	319	8	-	34	-	-	277	-
G Comércio, reparação de veículos automóveis	95	34	35	26	-	-	-	-
45 Comércio, manutenção e reparação de veículos	-	-	-	-	-	-	-	-
46 Comércio por grosso, excepto de veículos	23	4	19	-	-	-	-	-
47 Comércio a retalho, excepto de veículos	72	30	16	26	-	-	-	-
H Transportes e armazenagem	22	11	11	-	-	-	-	-
49 Transportes terrestres	2	2	-	-	-	-	-	-
50 Transportes por água	11	-	11	-	-	-	-	-
51 Transportes aéreos	-	-	-	-	-	-	-	-
52 Armazenamento, actividades auxiliares dos transportes	9	9	-	-	-	-	-	-
53 Actividades postais e de courier	-	-	-	-	-	-	-	-
I Alojamento, restauração e similares	44	33	11	-	-	-	-	-
55 Alojamento	19	19	-	-	-	-	-	-
56 Restauração e similares	25	14	11	-	-	-	-	-
J Actividades de informação e de comunicação	1	1	-	-	-	-	-	-
K Actividades financeiras e de seguros	-	-	-	-	-	-	-	-
L Actividades imobiliárias	-	-	-	-	-	-	-	-
M Actividades de consultoria, científicas e técnicas	-	-	-	-	-	-	-	-
N Actividades administrativas e serviços de apoio	1	1	-	-	-	-	-	-
O Adm. pública, defesa, segurança social obrigatória	52	5	-	47	-	-	-	-
P Educação	28	-	-	28	-	-	-	-
Q Actividades de saúde humana e apoio social	53	-	15	38	-	-	-	-
R Actividades artísticas, desportivas e recreativas	1	1	-	-	-	-	-	-
S Outras actividades de serviços	7	7	-	-	-	-	-	-
U Organismos internacionais e extra-territoriais	-	-	-	-	-	-	-	-

NÚMERO DE ESTABELECIMENTOS, POR ACTIVIDADES, SEGUNDO A DIMENSÃO DO ESTABELECIMENTO, NO CONCELHO DE SANTA CRUZ DAS FLORES
QUADRO 167

ESCALÃO DE DIMENSÃO (Pessoas)	TOTAL	< 10	10 a 19	20 a 49	50 a 99	100 a 199	200 a 499	500 e +
ACTIVIDADES (CAE - Rev. 3)								
TOTAL	99	84	8	6	-	1	-	-
A Agricultura, produção animal, caça, floresta e pesca	5	5	-	-	-	-	-	-
01/02 Agricultura, produção animal, caça, silvicultura	1	1	-	-	-	-	-	-
03 Pesca e aquicultura	4	4	-	-	-	-	-	-
B Indústrias extractivas	-	-	-	-	-	-	-	-
C Indústrias transformadoras	6	5	-	1	-	-	-	-
10/11 Indústrias alimentares e das bebidas	3	2	-	1	-	-	-	-
12 Indústria do tabaco	-	-	-	-	-	-	-	-
13/15 Fabricação de têxteis, indústria do vestuário e couro	-	-	-	-	-	-	-	-
16 Indústria da madeira, da cortiça, cestaria, espartaria	-	-	-	-	-	-	-	-
17 Fabricação de pasta, de papel, cartão e seus artigos	-	-	-	-	-	-	-	-
18 Impressão e reprodução de suportes gravados	-	-	-	-	-	-	-	-
19/21 Coque, produtos químicos e farmacêuticos	-	-	-	-	-	-	-	-
22/23 Artigos de borracha, matérias plásticas e não metálicos	1	1	-	-	-	-	-	-
24/25 Indústrias metalúrgicas de base, produtos metálicos	2	2	-	-	-	-	-	-
26/27 Fab. equip. informáticos, electrónica, óptica, eléctricos	-	-	-	-	-	-	-	-
28 Fabricação de máquinas e equipamentos, n.e.	-	-	-	-	-	-	-	-
29/30 Fabricação de veículos e outro equipam. de transporte	-	-	-	-	-	-	-	-
31 Fabricação de mobiliário e colchões	-	-	-	-	-	-	-	-
32 Outras indústrias transformadoras	-	-	-	-	-	-	-	-
33 Reparação, manutenção e instalação de máquinas	-	-	-	-	-	-	-	-
D Electricidade, gás, vapor, água quente e fria, ar frio	2	1	1	-	-	-	-	-
E Distribuição de água, saneamento, resíduos	-	-	-	-	-	-	-	-
36 Captação, tratamento e distribuição de água	-	-	-	-	-	-	-	-
37/39 Tratamento águas residuais, elim. resíduos, descontam.	-	-	-	-	-	-	-	-
F Construção	6	3	-	2	-	1	-	-
G Comércio, reparação de veículos automóveis	31	29	2	-	-	-	-	-
45 Comércio, manutenção e reparação de veículos	-	-	-	-	-	-	-	-
46 Comércio por grosso, excepto de veículos	6	6	-	-	-	-	-	-
47 Comércio a retalho, excepto de veículos	25	23	2	-	-	-	-	-
H Transportes e armazenagem	9	7	2	-	-	-	-	-
49 Transportes terrestres	1	1	-	-	-	-	-	-
50 Transportes por água	1	-	1	-	-	-	-	-
51 Transportes aéreos	2	1	1	-	-	-	-	-
52 Armazenamento, actividades auxiliares dos transportes	4	4	-	-	-	-	-	-
53 Actividades postais e de courier	1	1	-	-	-	-	-	-
I Alojamento, restauração e similares	14	14	-	-	-	-	-	-
55 Alojamento	4	4	-	-	-	-	-	-
56 Restauração e similares	10	10	-	-	-	-	-	-
J Actividades de informação e de comunicação	2	2	-	-	-	-	-	-
K Actividades financeiras e de seguros	3	3	-	-	-	-	-	-
L Actividades imobiliárias	-	-	-	-	-	-	-	-
M Actividades de consultoria, científicas e técnicas	1	1	-	-	-	-	-	-
N Actividades administrativas e serviços de apoio	5	4	1	-	-	-	-	-
O Adm. pública, defesa, segurança social obrigatória	5	3	1	1	-	-	-	-
P Educação	3	2	-	1	-	-	-	-
Q Actividades de saúde humana e apoio social	3	1	1	1	-	-	-	-
R Actividades artísticas, desportivas e recreativas	1	1	-	-	-	-	-	-
S Outras actividades de serviços	3	3	-	-	-	-	-	-
U Organismos internacionais e extra-territoriais	-	-	-	-	-	-	-	-

NÚMERO DE PESSOAS AO SERVIÇO NOS ESTABELECIMENTOS, POR ACTIVIDADES, SEGUNDO A DIMENSÃO DO ESTABELECIMENTO, NO CONCELHO DE SANTA CRUZ DAS FLORES

QUADRO 168

ESCALÃO DE DIMENSÃO (Pessoas)	TOTAL	< 10	10 a 19	20 a 49	50 a 99	100 a 199	200 a 499	500 e +
ACTIVIDADES (CAE - Rev. 3)								
TOTAL	628	228	110	163	-	127	-	-
A Agricultura, produção animal, caça, floresta e pesca	15	15	-	-	-	-	-	-
01/02 Agricultura, produção animal, caça, silvicultura	2	2	-	-	-	-	-	-
03 Pesca e aquicultura	13	13	-	-	-	-	-	-
B Indústrias extractivas	-	-	-	-	-	-	-	-
C Indústrias transformadoras	41	16	-	25	-	-	-	-
10/11 Indústrias alimentares e das bebidas	32	7	-	25	-	-	-	-
12 Indústria do tabaco	-	-	-	-	-	-	-	-
13/15 Fabricação de têxteis, indústria do vestuário e couro	-	-	-	-	-	-	-	-
16 Indústria da madeira, da cortiça, cestaria, espartaria	-	-	-	-	-	-	-	-
17 Fabricação de pasta, de papel, cartão e seus artigos	-	-	-	-	-	-	-	-
18 Impressão e reprodução de suportes gravados	-	-	-	-	-	-	-	-
19/21 Coque, produtos químicos e farmacêuticos	-	-	-	-	-	-	-	-
22/23 Artigos de borracha, matérias plásticas e não metálicos	2	2	-	-	-	-	-	-
24/25 Indústrias metalúrgicas de base, produtos metálicos	7	7	-	-	-	-	-	-
26/27 Fab. equip. informáticos, electrónica, óptica, eléctricos	-	-	-	-	-	-	-	-
28 Fabricação de máquinas e equipamentos, n.e.	-	-	-	-	-	-	-	-
29/30 Fabricação de veículos e outro equipam. de transporte	-	-	-	-	-	-	-	-
31 Fabricação de mobiliário e colchões	-	-	-	-	-	-	-	-
32 Outras indústrias transformadoras	-	-	-	-	-	-	-	-
33 Reparação, manutenção e instalação de máquinas	-	-	-	-	-	-	-	-
D Electricidade, gás, vapor, água quente e fria, ar frio	17	7	10	-	-	-	-	-
E Distribuição de água, saneamento, resíduos	-	-	-	-	-	-	-	-
36 Captação, tratamento e distribuição de água	-	-	-	-	-	-	-	-
37/39 Tratamento águas residuais, elim. resíduos, descontam.	-	-	-	-	-	-	-	-
F Construção	203	8	-	68	-	127	-	-
G Comércio, reparação de veículos automóveis	105	70	35	-	-	-	-	-
45 Comércio, manutenção e reparação de veículos	-	-	-	-	-	-	-	-
46 Comércio por grosso, excepto de veículos	19	19	-	-	-	-	-	-
47 Comércio a retalho, excepto de veículos	86	51	35	-	-	-	-	-
H Transportes e armazenagem	53	26	27	-	-	-	-	-
49 Transportes terrestres	2	2	-	-	-	-	-	-
50 Transportes por água	11	-	11	-	-	-	-	-
51 Transportes aéreos	18	2	16	-	-	-	-	-
52 Armazenamento, actividades auxiliares dos transportes	21	21	-	-	-	-	-	-
53 Actividades postais e de courier	1	1	-	-	-	-	-	-
I Alojamento, restauração e similares	44	44	-	-	-	-	-	-
55 Alojamento	22	22	-	-	-	-	-	-
56 Restauração e similares	22	22	-	-	-	-	-	-
J Actividades de informação e de comunicação	7	7	-	-	-	-	-	-
K Actividades financeiras e de seguros	10	10	-	-	-	-	-	-
L Actividades imobiliárias	-	-	-	-	-	-	-	-
M Actividades de consultoria, científicas e técnicas	1	1	-	-	-	-	-	-
N Actividades administrativas e serviços de apoio	16	5	11	-	-	-	-	-
O Adm. pública, defesa, segurança social obrigatória	37	5	12	20	-	-	-	-
P Educação	24	3	-	21	-	-	-	-
Q Actividades de saúde humana e apoio social	47	3	15	29	-	-	-	-
R Actividades artísticas, desportivas e recreativas	1	1	-	-	-	-	-	-
S Outras actividades de serviços	7	7	-	-	-	-	-	-
U Organismos internacionais e extra-territoriais	-	-	-	-	-	-	-	-

NÚMERO DE EMPRESAS, POR ACTIVIDADES, SEGUNDO OS ESCALÕES DE VOLUME DE VENDAS DA EMPRESA, NO CONCELHO DE SANTA CRUZ DAS FLORES

QUADRO 169

ESCALÕES (Milhares de Euros)	TOTAL	< 50	50 a 149	150 a 499	500 a 999	1.000 a 4.999	5.000 a 24.999	25.000 a 499.999	500.000 e +	Ignorado / não se aplica
ACTIVIDADES (CAE - Rev. 3)										
TOTAL	56
A AGRICULTURA, CAÇA, PESCA	4	-	2	1	-	-	-	-	-	1
B INDÚSTRIAS EXTRACTIVAS	-	-	-	-	-	-	-	-	-	-
C INDÚSTRIAS TRANSFORMADORAS	5	1	1	1	1	-	-	-	-	1
D ELECTRICIDADE, GÁS, AR FRIO	-	-	-	-	-	-	-	-	-	-
E DISTRIBUIÇÃO DE ÁGUA, RESÍDUOS	-	-	-	-	-	-	-	-	-	-
F CONSTRUÇÃO	5	1	1	-	-	1	1	-	-	1
G COMÉRCIO	16	2	5	3	3	3	-	-	-	-
H TRANSPORTES E ARMAZENAGEM	3	1	-	-	1	1	-	-	-	-
I ALOJAMENTO, RESTAURAÇÃO	10	1	4	3	2	-	-	-	-	-
J ACTIVIDADES DE INFORMAÇÃO	1
K ACTIVIDADES FINANCEIRAS	-	-	-	-	-	-	-	-	-	-
L ACTIVIDADES IMOBILIÁRIAS	-	-	-	-	-	-	-	-	-	-
M ACTIVIDADES DE CONSULTORIA	-	-	-	-	-	-	-	-	-	-
N ACTIVIDADES ADMINISTRATIVAS	1
O ADMINISTRAÇÃO PÚBLICA	4	-	-	-	-	-	-	-	-	4
P EDUCAÇÃO	1
Q ACTIVIDADES DE SAÚDE HUMANA	2
R ACTIVIDADES ARTÍSTICAS	1
S OUTRAS ACTIVIDADES DE SERVIÇOS	3	-	2	-	-	-	-	-	-	1
U ORGANISMOS INTERNACIONAIS	-	-	-	-	-	-	-	-	-	-

NÚMERO DE EMPRESAS, POR ACTIVIDADES, SEGUNDO A ANTIGUIDADE DA EMPRESA, NO CONCELHO DE SANTA CRUZ DAS FLORES						QUADRO 170	
ESCALÃO DE DIMENSÃO (Pessoas)	TOTAL	< 1	1 a 4	5 a 9	10 a 19	20 a 49	50 e +
ACTIVIDADES (CAE - Rev. 3)							
TOTAL	56	2	11	10	14	16	3
A Agricultura, produção animal, caça, floresta e pesca	4	-	-	2	-	2	-
01/02 Agricultura, produção animal, caça, silvicultura	1	-	-	-	-	1	-
03 Pesca e aquicultura	3	-	-	2	-	1	-
B Indústrias extractivas	-	-	-	-	-	-	-
C Indústrias transformadoras	5	1	-	1	2	1	-
10/11 Indústrias alimentares e das bebidas	2	1	-	-	1	-	-
12 Indústria do tabaco	-	-	-	-	-	-	-
13/15 Fabricação de têxteis, indústria do vestuário e couro	-	-	-	-	-	-	-
16 Indústria da madeira, da cortiça, cestaria, espartaria	-	-	-	-	-	-	-
17 Fabricação de pasta, de papel, cartão e seus artigos	-	-	-	-	-	-	-
18 Impressão e reprodução de suportes gravados	-	-	-	-	-	-	-
19/21 Coque, produtos químicos e farmacêuticos	-	-	-	-	-	-	-
22/23 Artigos de borracha, matérias plásticas e não metálicos	1	-	-	-	-	1	-
24/25 Indústrias metalúrgicas de base, produtos metálicos	2	-	-	1	1	-	-
26/27 Fab. equip. informáticos, electrónica, óptica, eléctricos	-	-	-	-	-	-	-
28 Fabricação de máquinas e equipamentos, n.e.	-	-	-	-	-	-	-
29/30 Fabricação de veículos e outro equipam. de transporte	-	-	-	-	-	-	-
31 Fabricação de mobiliário e colchões	-	-	-	-	-	-	-
32 Outras indústrias transformadoras	-	-	-	-	-	-	-
33 Reparação, manutenção e instalação de máquinas	-	-	-	-	-	-	-
D Electricidade, gás, vapor, água quente e fria, ar frio	-	-	-	-	-	-	-
E Distribuição de água, saneamento, resíduos	-	-	-	-	-	-	-
36 Captação, tratamento e distribuição de água	-	-	-	-	-	-	-
37/39 Tratamento águas residuais, elim. resíduos, descontam.	-	-	-	-	-	-	-
F Construção	5	1	-	2	1	1	-
G Comércio, reparação de veículos automóveis	16	-	2	4	5	4	1
45 Comércio, manutenção e reparação de veículos	-	-	-	-	-	-	-
46 Comércio por grosso, excepto de veículos	3	-	-	-	2	1	-
47 Comércio a retalho, excepto de veículos	13	-	2	4	3	3	1
H Transportes e armazenagem	3	-	-	1	2	-	-
49 Transportes terrestres	1	-	-	-	1	-	-
50 Transportes por água	1	-	-	1	-	-	-
51 Transportes aéreos	-	-	-	-	-	-	-
52 Armazenamento, actividades auxiliares dos transportes	1	-	-	-	1	-	-
53 Actividades postais e de courier	-	-	-	-	-	-	-
I Alojamento, restauração e similares	10	-	3	-	4	3	-
55 Alojamento	3	-	-	-	2	1	-
56 Restauração e similares	7	-	3	-	2	2	-
J Actividades de informação e de comunicação	1	-	1	-	-	-	-
K Actividades financeiras e de seguros	-	-	-	-	-	-	-
L Actividades imobiliárias	-	-	-	-	-	-	-
M Actividades de consultoria, científicas e técnicas	-	-	-	-	-	-	-
N Actividades administrativas e serviços de apoio	1	-	1	-	-	-	-
O Adm. pública, defesa, segurança social obrigatória	4	-	1	-	-	2	1
P Educação	1	-	-	-	-	1	-
Q Actividades de saúde humana e apoio social	2	-	-	-	-	1	1
R Actividades artísticas, desportivas e recreativas	1	-	1	-	-	-	-
S Outras actividades de serviços	3	-	2	-	-	1	-
U Organismos internacionais e extra-territoriais	-	-	-	-	-	-	-

VILA NOVA DO CORVO

**NÚMERO DE EMPRESAS, POR ACTIVIDADES, SEGUNDO A DIMENSÃO DA EMPRESA,
NO CONCELHO DE VILA NOVA DO CORVO**
QUADRO 171

ESCALÃO DE DIMENSÃO (Pessoas)	TOTAL	< 10	10 a 19	20 a 49	50 a 99	100 a 199	200 a 499	500 e +
ACTIVIDADES (CAE - Rev. 3)								
TOTAL	9	8	1	-	-	-	-	-
A Agricultura, produção animal, caça, floresta e pesca	2	2	-	-	-	-	-	-
01/02 Agricultura, produção animal, caça, silvicultura	-	-	-	-	-	-	-	-
03 Pesca e aquicultura	2	2	-	-	-	-	-	-
B Indústrias extractivas	-	-	-	-	-	-	-	-
C Indústrias transformadoras	1	1	-	-	-	-	-	-
10/11 Indústrias alimentares e das bebidas	1	1	-	-	-	-	-	-
12 Indústria do tabaco	-	-	-	-	-	-	-	-
13/15 Fabricação de têxteis, indústria do vestuário e couro	-	-	-	-	-	-	-	-
16 Indústria da madeira, da cortiça, cestaria, espartaria	-	-	-	-	-	-	-	-
17 Fabricação de pasta, de papel, cartão e seus artigos	-	-	-	-	-	-	-	-
18 Impressão e reprodução de suportes gravados	-	-	-	-	-	-	-	-
19/21 Coque, produtos químicos e farmacêuticos	-	-	-	-	-	-	-	-
22/23 Artigos de borracha, matérias plásticas e não metálicos	-	-	-	-	-	-	-	-
24/25 Indústrias metalúrgicas de base, produtos metálicos	-	-	-	-	-	-	-	-
26/27 Fab. equip. informáticos, electrónica, óptica, eléctricos	-	-	-	-	-	-	-	-
28 Fabricação de máquinas e equipamentos, n.e.	-	-	-	-	-	-	-	-
29/30 Fabricação de veículos e outro equipam. de transporte	-	-	-	-	-	-	-	-
31 Fabricação de mobiliário e colchões	-	-	-	-	-	-	-	-
32 Outras indústrias transformadoras	-	-	-	-	-	-	-	-
33 Reparação, manutenção e instalação de máquinas	-	-	-	-	-	-	-	-
D Electricidade, gás, vapor, água quente e fria, ar frio	-	-	-	-	-	-	-	-
E Distribuição de água, saneamento, resíduos	-	-	-	-	-	-	-	-
36 Captação, tratamento e distribuição de água	-	-	-	-	-	-	-	-
37/39 Tratamento águas residuais, elim. resíduos, descontam.	-	-	-	-	-	-	-	-
F Construção	-	-	-	-	-	-	-	-
G Comércio, reparação de veículos automóveis	1	1	-	-	-	-	-	-
45 Comércio, manutenção e reparação de veículos	-	-	-	-	-	-	-	-
46 Comércio por grosso, excepto de veículos	-	-	-	-	-	-	-	-
47 Comércio a retalho, excepto de veículos	1	1	-	-	-	-	-	-
H Transportes e armazenagem	-	-	-	-	-	-	-	-
49 Transportes terrestres	-	-	-	-	-	-	-	-
50 Transportes por água	-	-	-	-	-	-	-	-
51 Transportes aéreos	-	-	-	-	-	-	-	-
52 Armazenamento, actividades auxiliares dos transportes	-	-	-	-	-	-	-	-
53 Actividades postais e de courier	-	-	-	-	-	-	-	-
I Alojamento, restauração e similares	2	2	-	-	-	-	-	-
55 Alojamento	1	1	-	-	-	-	-	-
56 Restauração e similares	1	1	-	-	-	-	-	-
J Actividades de informação e de comunicação	-	-	-	-	-	-	-	-
K Actividades financeiras e de seguros	-	-	-	-	-	-	-	-
L Actividades imobiliárias	-	-	-	-	-	-	-	-
M Actividades de consultoria, científicas e técnicas	-	-	-	-	-	-	-	-
N Actividades administrativas e serviços de apoio	-	-	-	-	-	-	-	-
O Adm. pública, defesa, segurança social obrigatória	2	2	-	-	-	-	-	-
P Educação	-	-	-	-	-	-	-	-
Q Actividades de saúde humana e apoio social	1	-	1	-	-	-	-	-
R Actividades artísticas, desportivas e recreativas	-	-	-	-	-	-	-	-
S Outras actividades de serviços	-	-	-	-	-	-	-	-
U Organismos internacionais e extra-territoriais	-	-	-	-	-	-	-	-

**NÚMERO DE PESSOAS AO SERVIÇO NAS EMPRESAS, POR ACTIVIDADES,
SEGUNDO A DIMENSÃO DA EMPRESA, NO CONCELHO DE VILA NOVA DO CORVO**
QUADRO 172

ESCALÃO DE DIMENSÃO (Pessoas)	TOTAL	< 10	10 a 19	20 a 49	50 a 99	100 a 199	200 a 499	500 e +
ACTIVIDADES (CAE - Rev. 3)								
TOTAL	35	18	17	-	-	-	-	-
A Agricultura, produção animal, caça, floresta e pesca	3	3	-	-	-	-	-	-
01/02 Agricultura, produção animal, caça, silvicultura	-	-	-	-	-	-	-	-
03 Pesca e aquicultura	3	3	-	-	-	-	-	-
B Indústrias extractivas	-	-	-	-	-	-	-	-
C Indústrias transformadoras	3	3	-	-	-	-	-	-
10/11 Indústrias alimentares e das bebidas	3	3	-	-	-	-	-	-
12 Indústria do tabaco	-	-	-	-	-	-	-	-
13/15 Fabricação de têxteis, indústria do vestuário e couro	-	-	-	-	-	-	-	-
16 Indústria da madeira, da cortiça, cestaria, espartaria	-	-	-	-	-	-	-	-
17 Fabricação de pasta, de papel, cartão e seus artigos	-	-	-	-	-	-	-	-
18 Impressão e reprodução de suportes gravados	-	-	-	-	-	-	-	-
19/21 Coque, produtos químicos e farmacêuticos	-	-	-	-	-	-	-	-
22/23 Artigos de borracha, matérias plásticas e não metálicos	-	-	-	-	-	-	-	-
24/25 Indústrias metalúrgicas de base, produtos metálicos	-	-	-	-	-	-	-	-
26/27 Fab. equip. informáticos, electrónica, óptica, eléctricos	-	-	-	-	-	-	-	-
28 Fabricação de máquinas e equipamentos, n.e.	-	-	-	-	-	-	-	-
29/30 Fabricação de veículos e outro equipam. de transporte	-	-	-	-	-	-	-	-
31 Fabricação de mobiliário e colchões	-	-	-	-	-	-	-	-
32 Outras indústrias transformadoras	-	-	-	-	-	-	-	-
33 Reparação, manutenção e instalação de máquinas	-	-	-	-	-	-	-	-
D Electricidade, gás, vapor, água quente e fria, ar frio	-	-	-	-	-	-	-	-
E Distribuição de água, saneamento, resíduos	-	-	-	-	-	-	-	-
36 Captação, tratamento e distribuição de água	-	-	-	-	-	-	-	-
37/39 Tratamento águas residuais, elim. resíduos, descontam.	-	-	-	-	-	-	-	-
F Construção	-	-	-	-	-	-	-	-
G Comércio, reparação de veículos automóveis	2	2	-	-	-	-	-	-
45 Comércio, manutenção e reparação de veículos	-	-	-	-	-	-	-	-
46 Comércio por grosso, excepto de veículos	-	-	-	-	-	-	-	-
47 Comércio a retalho, excepto de veículos	2	2	-	-	-	-	-	-
H Transportes e armazenagem	-	-	-	-	-	-	-	-
49 Transportes terrestres	-	-	-	-	-	-	-	-
50 Transportes por água	-	-	-	-	-	-	-	-
51 Transportes aéreos	-	-	-	-	-	-	-	-
52 Armazenamento, actividades auxiliares dos transportes	-	-	-	-	-	-	-	-
53 Actividades postais e de courier	-	-	-	-	-	-	-	-
I Alojamento, restauração e similares	3	3	-	-	-	-	-	-
55 Alojamento	1	1	-	-	-	-	-	-
56 Restauração e similares	2	2	-	-	-	-	-	-
J Actividades de informação e de comunicação	-	-	-	-	-	-	-	-
K Actividades financeiras e de seguros	-	-	-	-	-	-	-	-
L Actividades imobiliárias	-	-	-	-	-	-	-	-
M Actividades de consultoria, científicas e técnicas	-	-	-	-	-	-	-	-
N Actividades administrativas e serviços de apoio	-	-	-	-	-	-	-	-
O Adm. pública, defesa, segurança social obrigatória	7	7	-	-	-	-	-	-
P Educação	-	-	-	-	-	-	-	-
Q Actividades de saúde humana e apoio social	17	-	17	-	-	-	-	-
R Actividades artísticas, desportivas e recreativas	-	-	-	-	-	-	-	-
S Outras actividades de serviços	-	-	-	-	-	-	-	-
U Organismos internacionais e extra-territoriais	-	-	-	-	-	-	-	-

NÚMERO DE ESTABELECIMENTOS, POR ACTIVIDADES, SEGUNDO A DIMENSÃO DO ESTABELECIMENTO, NO CONCELHO DE VILA NOVA DO CORVO

QUADRO 173

ESCALÃO DE DIMENSÃO (Pessoas)	TOTAL	< 10	10 a 19	20 a 49	50 a 99	100 a 199	200 a 499	500 e +
ACTIVIDADES (CAE - Rev. 3)								
TOTAL	21	18	1	1	1	-	-	-
A Agricultura, produção animal, caça, floresta e pesca	3	3	-	-	-	-	-	-
01/02 Agricultura, produção animal, caça, silvicultura	-	-	-	-	-	-	-	-
03 Pesca e aquicultura	3	3	-	-	-	-	-	-
B Indústrias extractivas	-	-	-	-	-	-	-	-
C Indústrias transformadoras	1	1	-	-	-	-	-	-
10/11 Indústrias alimentares e das bebidas	1	1	-	-	-	-	-	-
12 Indústria do tabaco	-	-	-	-	-	-	-	-
13/15 Fabricação de têxteis, indústria do vestuário e couro	-	-	-	-	-	-	-	-
16 Indústria da madeira, da cortiça, cestaria, espartaria	-	-	-	-	-	-	-	-
17 Fabricação de pasta, de papel, cartão e seus artigos	-	-	-	-	-	-	-	-
18 Impressão e reprodução de suportes gravados	-	-	-	-	-	-	-	-
19/21 Coque, produtos químicos e farmacêuticos	-	-	-	-	-	-	-	-
22/23 Artigos de borracha, matérias plásticas e não metálicos	-	-	-	-	-	-	-	-
24/25 Indústrias metalúrgicas de base, produtos metálicos	-	-	-	-	-	-	-	-
26/27 Fab. equip. informáticos, electrónica, óptica, eléctricos	-	-	-	-	-	-	-	-
28 Fabricação de máquinas e equipamentos, n.e.	-	-	-	-	-	-	-	-
29/30 Fabricação de veículos e outro equipam. de transporte	-	-	-	-	-	-	-	-
31 Fabricação de mobiliário e colchões	-	-	-	-	-	-	-	-
32 Outras indústrias transformadoras	-	-	-	-	-	-	-	-
33 Reparação, manutenção e instalação de máquinas	-	-	-	-	-	-	-	-
D Electricidade, gás, vapor, água quente e fria, ar frio	2	2	-	-	-	-	-	-
E Distribuição de água, saneamento, resíduos	-	-	-	-	-	-	-	-
36 Captação, tratamento e distribuição de água	-	-	-	-	-	-	-	-
37/39 Tratamento águas residuais, elim. resíduos, descontam.	-	-	-	-	-	-	-	-
F Construção	1	-	-	1	-	-	-	-
G Comércio, reparação de veículos automóveis	1	1	-	-	-	-	-	-
45 Comércio, manutenção e reparação de veículos	-	-	-	-	-	-	-	-
46 Comércio por grosso, excepto de veículos	-	-	-	-	-	-	-	-
47 Comércio a retalho, excepto de veículos	1	1	-	-	-	-	-	-
H Transportes e armazenagem	3	2	-	-	1	-	-	-
49 Transportes terrestres	-	-	-	-	-	-	-	-
50 Transportes por água	-	-	-	-	-	-	-	-
51 Transportes aéreos	1	1	-	-	-	-	-	-
52 Armazenamento, actividades auxiliares dos transportes	-	-	-	-	-	-	-	-
53 Actividades postais e de courier	2	1	-	-	1	-	-	-
I Alojamento, restauração e similares	3	3	-	-	-	-	-	-
55 Alojamento	1	1	-	-	-	-	-	-
56 Restauração e similares	2	2	-	-	-	-	-	-
J Actividades de informação e de comunicação	1	1	-	-	-	-	-	-
K Actividades financeiras e de seguros	2	2	-	-	-	-	-	-
L Actividades imobiliárias	-	-	-	-	-	-	-	-
M Actividades de consultoria, científicas e técnicas	-	-	-	-	-	-	-	-
N Actividades administrativas e serviços de apoio	1	1	-	-	-	-	-	-
O Adm. pública, defesa, segurança social obrigatória	2	2	-	-	-	-	-	-
P Educação	-	-	-	-	-	-	-	-
Q Actividades de saúde humana e apoio social	1	-	1	-	-	-	-	-
R Actividades artísticas, desportivas e recreativas	-	-	-	-	-	-	-	-
S Outras actividades de serviços	-	-	-	-	-	-	-	-
U Organismos internacionais e extra-territoriais	-	-	-	-	-	-	-	-

NÚMERO DE PESSOAS AO SERVIÇO NOS ESTABELECIMENTOS, POR ACTIVIDADES, SEGUNDO A DIMENSÃO DO ESTABELECIMENTO, NO CONCELHO DE VILA NOVA DO CORVO

QUADRO 174

ESCALÃO DE DIMENSÃO (Pessoas)	TOTAL	< 10	10 a 19	20 a 49	50 a 99	100 a 199	200 a 499	500 e +
ACTIVIDADES (CAE - Rev. 3)								
TOTAL	149	38	17	20	74	-	-	-
A Agricultura, produção animal, caça, floresta e pesca	4	4	-	-	-	-	-	-
01/02 Agricultura, produção animal, caça, silvicultura	-	-	-	-	-	-	-	-
03 Pesca e aquicultura	4	4	-	-	-	-	-	-
B Indústrias extractivas	-	-	-	-	-	-	-	-
C Indústrias transformadoras	3	3	-	-	-	-	-	-
10/11 Indústrias alimentares e das bebidas	3	3	-	-	-	-	-	-
12 Indústria do tabaco	-	-	-	-	-	-	-	-
13/15 Fabricação de têxteis, indústria do vestuário e couro	-	-	-	-	-	-	-	-
16 Indústria da madeira, da cortiça, cestaria, espartaria	-	-	-	-	-	-	-	-
17 Fabricação de pasta, de papel, cartão e seus artigos	-	-	-	-	-	-	-	-
18 Impressão e reprodução de suportes gravados	-	-	-	-	-	-	-	-
19/21 Coque, produtos químicos e farmacêuticos	-	-	-	-	-	-	-	-
22/23 Artigos de borracha, matérias plásticas e não metálicos	-	-	-	-	-	-	-	-
24/25 Indústrias metalúrgicas de base, produtos metálicos	-	-	-	-	-	-	-	-
26/27 Fab. equip. informáticos, electrónica, óptica, eléctricos	-	-	-	-	-	-	-	-
28 Fabricação de máquinas e equipamentos, n.e.	-	-	-	-	-	-	-	-
29/30 Fabricação de veículos e outro equipam. de transporte	-	-	-	-	-	-	-	-
31 Fabricação de mobiliário e colchões	-	-	-	-	-	-	-	-
32 Outras indústrias transformadoras	-	-	-	-	-	-	-	-
33 Reparação, manutenção e instalação de máquinas	-	-	-	-	-	-	-	-
D Electricidade, gás, vapor, água quente e fria, ar frio	5	5	-	-	-	-	-	-
E Distribuição de água, saneamento, resíduos	-	-	-	-	-	-	-	-
36 Captação, tratamento e distribuição de água	-	-	-	-	-	-	-	-
37/39 Tratamento águas residuais, elim. resíduos, descontam.	-	-	-	-	-	-	-	-
F Construção	20	-	-	20	-	-	-	-
G Comércio, reparação de veículos automóveis	2	2	-	-	-	-	-	-
45 Comércio, manutenção e reparação de veículos	-	-	-	-	-	-	-	-
46 Comércio por grosso, excepto de veículos	-	-	-	-	-	-	-	-
47 Comércio a retalho, excepto de veículos	2	2	-	-	-	-	-	-
H Transportes e armazenagem	78	4	-	-	74	-	-	-
49 Transportes terrestres	-	-	-	-	-	-	-	-
50 Transportes por água	-	-	-	-	-	-	-	-
51 Transportes aéreos	3	3	-	-	-	-	-	-
52 Armazenamento, actividades auxiliares dos transportes	-	-	-	-	-	-	-	-
53 Actividades postais e de courier	75	1	-	-	74	-	-	-
I Alojamento, restauração e similares	8	8	-	-	-	-	-	-
55 Alojamento	1	1	-	-	-	-	-	-
56 Restauração e similares	7	7	-	-	-	-	-	-
J Actividades de informação e de comunicação	2	2	-	-	-	-	-	-
K Actividades financeiras e de seguros	2	2	-	-	-	-	-	-
L Actividades imobiliárias	-	-	-	-	-	-	-	-
M Actividades de consultoria, científicas e técnicas	-	-	-	-	-	-	-	-
N Actividades administrativas e serviços de apoio	1	1	-	-	-	-	-	-
O Adm. pública, defesa, segurança social obrigatória	7	7	-	-	-	-	-	-
P Educação	-	-	-	-	-	-	-	-
Q Actividades de saúde humana e apoio social	17	-	17	-	-	-	-	-
R Actividades artísticas, desportivas e recreativas	-	-	-	-	-	-	-	-
S Outras actividades de serviços	-	-	-	-	-	-	-	-
U Organismos internacionais e extra-territoriais	-	-	-	-	-	-	-	-

NÚMERO DE EMPRESAS, POR ACTIVIDADES, SEGUNDO OS ESCALÕES DE VOLUME DE VENDAS DA EMPRESA, NO CONCELHO DE VILA NOVA DO CORVO

QUADRO 175

ESCALÕES (Milhares de Euros)	TOTAL	< 50	50 a 149	150 a 499	500 a 999	1.000 a 4.999	5.000 a 24.999	25.000 a 499.999	500.000 e +	Ignorado / não se aplica
ACTIVIDADES (CAE - Rev. 3)										
TOTAL	9
A AGRICULTURA, CAÇA, PESCA	2
B INDÚSTRIAS EXTRACTIVAS	-	-	-	-	-	-	-	-	-	-
C INDÚSTRIAS TRANSFORMADORAS	1
D ELECTRICIDADE, GÁS, AR FRIO	-	-	-	-	-	-	-	-	-	-
E DISTRIBUIÇÃO DE ÁGUA, RESÍDUOS	-	-	-	-	-	-	-	-	-	-
F CONSTRUÇÃO	-	-	-	-	-	-	-	-	-	-
G COMÉRCIO	1
H TRANSPORTES E ARMAZENAGEM	-	-	-	-	-	-	-	-	-	-
I ALOJAMENTO, RESTAURAÇÃO	2
J ACTIVIDADES DE INFORMAÇÃO	-	-	-	-	-	-	-	-	-	-
K ACTIVIDADES FINANCEIRAS	-	-	-	-	-	-	-	-	-	-
L ACTIVIDADES IMOBILIÁRIAS	-	-	-	-	-	-	-	-	-	-
M ACTIVIDADES DE CONSULTORIA	-	-	-	-	-	-	-	-	-	-
N ACTIVIDADES ADMINISTRATIVAS	-	-	-	-	-	-	-	-	-	-
O ADMINISTRAÇÃO PÚBLICA	2
P EDUCAÇÃO	-	-	-	-	-	-	-	-	-	-
Q ACTIVIDADES DE SAÚDE HUMANA	1
R ACTIVIDADES ARTÍSTICAS	-	-	-	-	-	-	-	-	-	-
S OUTRAS ACTIVIDADES DE SERVIÇOS	-	-	-	-	-	-	-	-	-	-
U ORGANISMOS INTERNACIONAIS	-	-	-	-	-	-	-	-	-	-

NÚMERO DE EMPRESAS, POR ACTIVIDADES, SEGUNDO A ANTIGUIDADE DA EMPRESA, NO CONCELHO DE VILA NOVA DO CORVO						QUADRO 176	
ESCALÃO DE DIMENSÃO (Pessoas)	TOTAL	< 1	1 a 4	5 a 9	10 a 19	20 a 49	50 e +
ACTIVIDADES (CAE - Rev. 3)							
TOTAL	9	1	-	2	3	3	-
A Agricultura, produção animal, caça, floresta e pesca	2	-	-	1	-	1	-
01/02 Agricultura, produção animal, caça, silvicultura	-	-	-	-	-	-	-
03 Pesca e aquicultura	2	-	-	1	-	1	-
B Indústrias extractivas	-	-	-	-	-	-	-
C Indústrias transformadoras	1	-	-	-	1	-	-
10/11 Indústrias alimentares e das bebidas	1	-	-	-	1	-	-
12 Indústria do tabaco	-	-	-	-	-	-	-
13/15 Fabricação de têxteis, indústria do vestuário e couro	-	-	-	-	-	-	-
16 Indústria da madeira, da cortiça, cestaria, espartaria	-	-	-	-	-	-	-
17 Fabricação de pasta, de papel, cartão e seus artigos	-	-	-	-	-	-	-
18 Impressão e reprodução de suportes gravados	-	-	-	-	-	-	-
19/21 Coque, produtos químicos e farmacêuticos	-	-	-	-	-	-	-
22/23 Artigos de borracha, matérias plásticas e não metálicos	-	-	-	-	-	-	-
24/25 Indústrias metalúrgicas de base, produtos metálicos	-	-	-	-	-	-	-
26/27 Fab. equip. informáticos, electrónica, óptica, eléctricos	-	-	-	-	-	-	-
28 Fabricação de máquinas e equipamentos, n.e.	-	-	-	-	-	-	-
29/30 Fabricação de veículos e outro equipam. de transporte	-	-	-	-	-	-	-
31 Fabricação de mobiliário e colchões	-	-	-	-	-	-	-
32 Outras indústrias transformadoras	-	-	-	-	-	-	-
33 Reparação, manutenção e instalação de máquinas	-	-	-	-	-	-	-
D Electricidade, gás, vapor, água quente e fria, ar frio	-	-	-	-	-	-	-
E Distribuição de água, saneamento, resíduos	-	-	-	-	-	-	-
36 Captação, tratamento e distribuição de água	-	-	-	-	-	-	-
37/39 Tratamento águas residuais, elim. resíduos, descontam.	-	-	-	-	-	-	-
F Construção	-	-	-	-	-	-	-
G Comércio, reparação de veículos automóveis	1	-	-	-	1	-	-
45 Comércio, manutenção e reparação de veículos	-	-	-	-	-	-	-
46 Comércio por grosso, excepto de veículos	-	-	-	-	-	-	-
47 Comércio a retalho, excepto de veículos	1	-	-	-	1	-	-
H Transportes e armazenagem	-	-	-	-	-	-	-
49 Transportes terrestres	-	-	-	-	-	-	-
50 Transportes por água	-	-	-	-	-	-	-
51 Transportes aéreos	-	-	-	-	-	-	-
52 Armazenamento, actividades auxiliares dos transportes	-	-	-	-	-	-	-
53 Actividades postais e de courier	-	-	-	-	-	-	-
I Alojamento, restauração e similares	2	1	-	1	-	-	-
55 Alojamento	1	-	-	1	-	-	-
56 Restauração e similares	1	1	-	-	-	-	-
J Actividades de informação e de comunicação	-	-	-	-	-	-	-
K Actividades financeiras e de seguros	-	-	-	-	-	-	-
L Actividades imobiliárias	-	-	-	-	-	-	-
M Actividades de consultoria, científicas e técnicas	-	-	-	-	-	-	-
N Actividades administrativas e serviços de apoio	-	-	-	-	-	-	-
O Adm. pública, defesa, segurança social obrigatória	2	-	-	-	1	1	-
P Educação	-	-	-	-	-	-	-
Q Actividades de saúde humana e apoio social	1	-	-	-	-	1	-
R Actividades artísticas, desportivas e recreativas	-	-	-	-	-	-	-
S Outras actividades de serviços	-	-	-	-	-	-	-
U Organismos internacionais e extra-territoriais	-	-	-	-	-	-	-