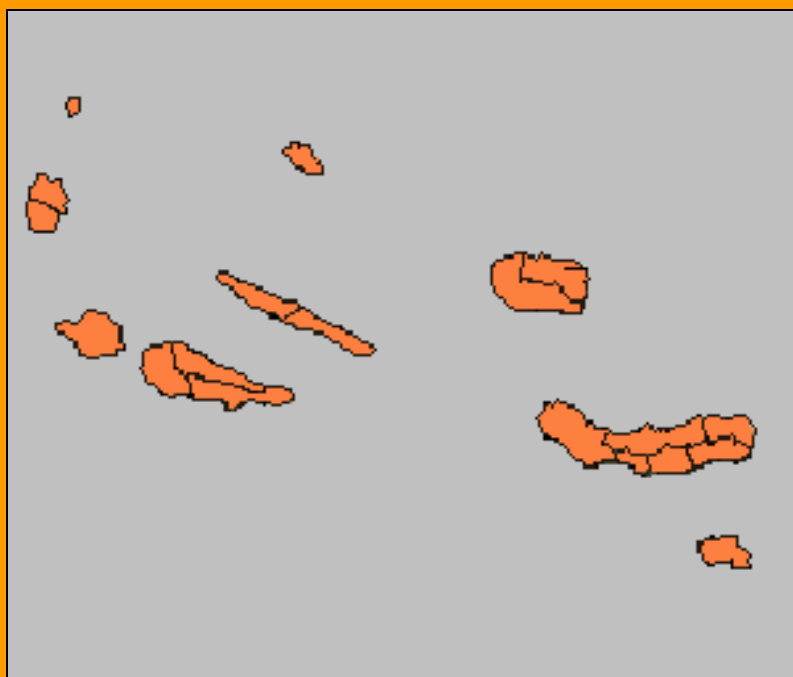




REGIÃO AUTÓNOMA DOS AÇORES
SECRETARIA REGIONAL DO TRABALHO E SOLIDARIEDADE SOCIAL
DIRECÇÃO REGIONAL DO TRABALHO, QUALIFICAÇÃO PROFISSIONAL E DEFESA DO CONSUMIDOR
OBSERVATÓRIO DO EMPREGO E FORMAÇÃO PROFISSIONAL

ESTRUTURA EMPRESARIAL 2008



ILHAS E CONCELHOS



REGIÃO AUTÓNOMA DOS AÇORES
SECRETARIA REGIONAL DO TRABALHO E SÓLIDARIEDADE SOCIAL
DIRECÇÃO REGIONAL DO TRABALHO, QUALIFICAÇÃO PROFISSIONAL E DEFESA DO CONSUMIDOR
OBSERVATÓRIO DO EMPREGO E FORMAÇÃO PROFISSIONAL

ESTRUTURA EMPRESARIAL NA REGIÃO AUTÓNOMA DOS AÇORES

ILHAS E CONCELHOS

2008

Secretaria Regional do Trabalho e Solidariedade Social
Direcção Regional do Trabalho, Qualificação Profissional e Defesa do Consumidor
Observatório do Emprego e Formação Profissional
Rua Margarida de Chaves, 135
9500-088 PONTA DELGADA
Telefone: 296 308 000
Fax: 296 308 130
E-mail: oefp@azores.gov.pt
Home Page: <http://www.azores.gov.pt>

A reprodução destes dados só é permitida com indicação da fonte

ÍNDICE

Nota introdutória	13
Sinais convencionais	13
Breve análise dos resultados	15
Classificação das Actividades Económicas Portuguesas por Ramos de Actividade (CAE - Rev. 3)	20
ALGUNS INDICADORES GLOBAIS	21
Quadro 1 - Número de empresas e distribuição percentual, por ilhas, nos últimos três anos	23
Quadro 2 - Número de pessoas ao serviço nas empresas e distribuição percentual, por ilhas, nos últimos três anos	23
Gráfico 1 - Distribuição percentual de empresas e pessoas ao serviço, por ilhas	24
Quadro 3 - Número de estabelecimentos e distribuição percentual, por ilhas, nos últimos três anos	25
Quadro 4 - Número de pessoas ao serviço nos estabelecimentos e distribuição percentual, por ilhas, nos últimos três anos	25
Gráfico 2 - Distribuição percentual de estabelecimentos e pessoas ao serviço, por ilhas	26
Quadro 5 - Número de empresas e distribuição percentual, por concelhos, nos últimos três anos	27
Quadro 6 - Número de pessoas ao serviço nas empresas e distribuição percentual, por concelhos, nos últimos três anos	27
Gráfico 3 - Distribuição percentual de empresas e pessoas ao serviço, por ilhas	28
Quadro 7 - Número de estabelecimentos e distribuição percentual, por concelhos, nos últimos três anos	29
Quadro 8 - Número de pessoas ao serviço nos estabelecimentos e distribuição percentual, por concelhos, nos últimos três anos	29
Gráfico 4 - Distribuição percentual de estabelecimentos e pessoas ao serviço, por concelhos	30
ALGUNS INDICADORES COMPARATIVOS DA ÚLTIMA DÉCADA	31
Quadro I - Número de empresas e distribuição percentual, por ilhas, na última década (1999-2008)	33
Quadro II - Número de pessoas ao serviço nas empresas e distribuição percentual, por ilhas, na última década (1999-2008)	33
Quadro III - Número de estabelecimentos e distribuição percentual, por ilhas, na última década (1999-2008)	34
Quadro IV - Número de pessoas ao serviço nos estabelecimentos e distribuição percentual, por ilhas, na última década (1999-2008)	34
Quadro V - Número de empresas e distribuição percentual, por concelhos, na última década (1999-2008)	35
Quadro VI - Número de pessoas ao serviço nas empresas e distribuição percentual, por concelhos, na última década (1999-2008)	35
Quadro VII - Número de estabelecimentos e distribuição percentual, por concelhos, na última década (1999-2008)	36

Quadro VIII - Número de pessoas ao serviço nos estabelecimentos e distribuição percentual, por concelhos, na última década (1999-2008)	36
ESTRUTURA EMPRESARIAL POR ILHAS	37
Ilha de Santa Maria	39
Quadro 9 - Número de empresas, por actividades, segundo a dimensão da empresa	41
Quadro 10 - Número de pessoas ao serviço nas empresas, por actividades, segundo a dimensão da empresa	42
Quadro 11 - Número de estabelecimentos, por actividades, segundo a dimensão do estabelecimento	43
Quadro 12 - Número de pessoas ao serviço nos estabelecimentos, por actividades, segundo a dimensão do estabelecimento	44
Quadro 13 - Número de empresas, por actividades, segundo os escalões de volume de vendas da empresa	45
Quadro 14 - Número de empresas, por actividades, segundo a antiguidade da empresa	46
Ilha de São Miguel	47
Quadro 15 - Número de empresas, por actividades, segundo a dimensão da empresa	49
Quadro 16 - Número de pessoas ao serviço nas empresas, por actividades, segundo a dimensão da empresa	50
Quadro 17 - Número de estabelecimentos, por actividades, segundo a dimensão do estabelecimento	51
Quadro 18 - Número de pessoas ao serviço nos estabelecimentos, por actividades, segundo a dimensão do estabelecimento	52
Quadro 19 - Número de empresas, por actividades, segundo os escalões de volume de vendas da empresa	53
Quadro 20 - Número de empresas, por actividades, segundo a antiguidade da empresa	54
Ilha Terceira	55
Quadro 21 - Número de empresas, por actividades, segundo a dimensão da empresa	57
Quadro 22 - Número de pessoas ao serviço nas empresas, por actividades, segundo a dimensão da empresa	58
Quadro 23 - Número de estabelecimentos, por actividades, segundo a dimensão do estabelecimento	59
Quadro 24 - Número de pessoas ao serviço nos estabelecimentos, por actividades, segundo a dimensão do estabelecimento	60
Quadro 25 - Número de empresas, por actividades, segundo os escalões de volume de vendas da empresa	61
Quadro 26 - Número de empresas, por actividades, segundo a antiguidade da empresa	62
Ilha Graciosa	63
Quadro 27 - Número de empresas, por actividades, segundo a dimensão da empresa	65
Quadro 28 - Número de pessoas ao serviço nas empresas, por actividades, segundo a dimensão da empresa	66

Quadro 29 - Número de estabelecimentos, por actividades, segundo a dimensão do estabelecimento	67
Quadro 30 - Número de pessoas ao serviço nos estabelecimentos, por actividades, segundo a dimensão do estabelecimento	68
Quadro 31 - Número de empresas, por actividades, segundo os escalões de volume de vendas da empresa	69
Quadro 32 - Número de empresas, por actividades, segundo a antiguidade da empresa	70
Ilha de São Jorge	71
Quadro 33 - Número de empresas, por actividades, segundo a dimensão da empresa	73
Quadro 34 - Número de pessoas ao serviço nas empresas, por actividades, segundo a dimensão da empresa	74
Quadro 35 - Número de estabelecimentos, por actividades, segundo a dimensão do estabelecimento	75
Quadro 36 - Número de pessoas ao serviço nos estabelecimentos, por actividades, segundo a dimensão do estabelecimento	76
Quadro 37 - Número de empresas, por actividades, segundo os escalões de volume de vendas da empresa	77
Quadro 38 - Número de empresas, por actividades, segundo a antiguidade da empresa	78
Ilha do Pico	79
Quadro 39 - Número de empresas, por actividades, segundo a dimensão da empresa	81
Quadro 40 - Número de pessoas ao serviço nas empresas, por actividades, segundo a dimensão da empresa	82
Quadro 41 - Número de estabelecimentos, por actividades, segundo a dimensão do estabelecimento	83
Quadro 42 - Número de pessoas ao serviço nos estabelecimentos, por actividades, segundo a dimensão do estabelecimento	84
Quadro 43 - Número de empresas, por actividades, segundo os escalões de volume de vendas da empresa	85
Quadro 44 - Número de empresas, por actividades, segundo a antiguidade da empresa	86
Ilha do Faial	87
Quadro 45 - Número de empresas, por actividades, segundo a dimensão da empresa	89
Quadro 46 - Número de pessoas ao serviço nas empresas, por actividades, segundo a dimensão da empresa	90
Quadro 47 - Número de estabelecimentos, por actividades, segundo a dimensão do estabelecimento	91
Quadro 48 - Número de pessoas ao serviço nos estabelecimentos, por actividades, segundo a dimensão do estabelecimento	92
Quadro 49 - Número de empresas, por actividades, segundo os escalões de volume de vendas da empresa	93
Quadro 50 - Número de empresas, por actividades, segundo a antiguidade da empresa	94
Ilha das Flores	95

Quadro 51 - Número de empresas, por actividades, segundo a dimensão da empresa	97
Quadro 52 - Número de pessoas ao serviço nas empresas, por actividades, segundo a dimensão da empresa	98
Quadro 53 - Número de estabelecimentos, por actividades, segundo a dimensão do estabelecimento	99
Quadro 54 - Número de pessoas ao serviço nos estabelecimentos, por actividades, segundo a dimensão do estabelecimento	100
Quadro 55 - Número de empresas, por actividades, segundo os escalões de volume de vendas da empresa	101
Quadro 56 - Número de empresas, por actividades, segundo a antiguidade da empresa	102
Ilha do Corvo	103
Quadro 57 - Número de empresas, por actividades, segundo a dimensão da empresa	105
Quadro 58 - Número de pessoas ao serviço nas empresas, por actividades, segundo a dimensão da empresa	106
Quadro 59 - Número de estabelecimentos, por actividades, segundo a dimensão do estabelecimento	107
Quadro 60 - Número de pessoas ao serviço nos estabelecimentos, por actividades, segundo a dimensão do estabelecimento	108
Quadro 61 - Número de empresas, por actividades, segundo os escalões de volume de vendas da empresa	109
Quadro 62 - Número de empresas, por actividades, segundo a antiguidade da empresa	110
ESTRUTURA EMPRESARIAL POR CONCELHOS	111
Concelho de Vila do Porto	113
Quadro 63 - Número de empresas, por actividades, segundo a dimensão da empresa	115
Quadro 64 - Número de pessoas ao serviço nas empresas, por actividades, segundo a dimensão da empresa	116
Quadro 65 - Número de estabelecimentos, por actividades, segundo a dimensão do estabelecimento	117
Quadro 66 - Número de pessoas ao serviço nos estabelecimentos, por actividades, segundo a dimensão do estabelecimento	118
Quadro 67 - Número de empresas, por actividades, segundo os escalões de volume de vendas da empresa	119
Quadro 68 - Número de empresas, por actividades, segundo a antiguidade da empresa	120
Concelho de Ponta Delgada	121
Quadro 69 - Número de empresas, por actividades, segundo a dimensão da empresa	123
Quadro 70 - Número de pessoas ao serviço nas empresas, por actividades, segundo a dimensão da empresa	124
Quadro 71 - Número de estabelecimentos, por actividades, segundo a dimensão do estabelecimento	125
Quadro 72 - Número de pessoas ao serviço nos estabelecimentos, por actividades, segundo a dimensão do estabelecimento	126

Quadro 73 - Número de empresas, por actividades, segundo os escalões de volume de vendas da empresa	127
Quadro 74 - Número de empresas, por actividades, segundo a antiguidade da empresa	128
Concelho da Lagoa	129
Quadro 75 - Número de empresas, por actividades, segundo a dimensão da empresa	131
Quadro 76 - Número de pessoas ao serviço nas empresas, por actividades, segundo a dimensão da empresa	132
Quadro 77 - Número de estabelecimentos, por actividades, segundo a dimensão do estabelecimento	133
Quadro 78 - Número de pessoas ao serviço nos estabelecimentos, por actividades, segundo a dimensão do estabelecimento	134
Quadro 79 - Número de empresas, por actividades, segundo os escalões de volume de vendas da empresa	135
Quadro 80 - Número de empresas, por actividades, segundo a antiguidade da empresa	136
Concelho de Vila Franca do Campo	137
Quadro 81 - Número de empresas, por actividades, segundo a dimensão da empresa	139
Quadro 82 - Número de pessoas ao serviço nas empresas, por actividades, segundo a dimensão da empresa	140
Quadro 83 - Número de estabelecimentos, por actividades, segundo a dimensão do estabelecimento	141
Quadro 84 - Número de pessoas ao serviço nos estabelecimentos, por actividades, segundo a dimensão do estabelecimento	142
Quadro 85 - Número de empresas, por actividades, segundo os escalões de volume de vendas da empresa	143
Quadro 86 - Número de empresas, por actividades, segundo a antiguidade da empresa	144
Concelho da Povoação	145
Quadro 87 - Número de empresas, por actividades, segundo a dimensão da empresa	147
Quadro 88 - Número de pessoas ao serviço nas empresas, por actividades, segundo a dimensão da empresa	148
Quadro 89 - Número de estabelecimentos, por actividades, segundo a dimensão do estabelecimento	149
Quadro 90 - Número de pessoas ao serviço nos estabelecimentos, por actividades, segundo a dimensão do estabelecimento	150
Quadro 91 - Número de empresas, por actividades, segundo os escalões de volume de vendas da empresa	151
Quadro 92 - Número de empresas, por actividades, segundo a antiguidade da empresa	152
Concelho da Ribeira Grande	153
Quadro 93 - Número de empresas, por actividades, segundo a dimensão da empresa	155
Quadro 94 - Número de pessoas ao serviço nas empresas, por actividades, segundo a dimensão da empresa	156

Quadro 95 - Número de estabelecimentos, por actividades, segundo a dimensão do estabelecimento	157
Quadro 96 - Número de pessoas ao serviço nos estabelecimentos, por actividades, segundo a dimensão do estabelecimento	158
Quadro 97 - Número de empresas, por actividades, segundo os escalões de volume de vendas da empresa	159
Quadro 98 - Número de empresas, por actividades, segundo a antiguidade da empresa	160
Concelho do Nordeste	161
Quadro 99 - Número de empresas, por actividades, segundo a dimensão da empresa	163
Quadro 100 - Número de pessoas ao serviço nas empresas, por actividades, segundo a dimensão da empresa	164
Quadro 101 - Número de estabelecimentos, por actividades, segundo a dimensão do estabelecimento	165
Quadro 102 - Número de pessoas ao serviço nos estabelecimentos, por actividades, segundo a dimensão do estabelecimento	166
Quadro 103 - Número de empresas, por actividades, segundo os escalões de volume de vendas da empresa	167
Quadro 104 - Número de empresas, por actividades, segundo a antiguidade da empresa	168
Concelho de Angra do Heroísmo	169
Quadro 105 - Número de empresas, por actividades, segundo a dimensão da empresa	171
Quadro 106 - Número de pessoas ao serviço nas empresas, por actividades, segundo a dimensão da empresa	172
Quadro 107 - Número de estabelecimentos, por actividades, segundo a dimensão do estabelecimento	173
Quadro 108 - Número de pessoas ao serviço nos estabelecimentos, por actividades, segundo a dimensão do estabelecimento	174
Quadro 109 - Número de empresas, por actividades, segundo os escalões de volume de vendas da empresa	175
Quadro 110 - Número de empresas, por actividades, segundo a antiguidade da empresa	176
Concelho da Praia da Vitória	177
Quadro 111 - Número de empresas, por actividades, segundo a dimensão da empresa	179
Quadro 112 - Número de pessoas ao serviço nas empresas, por actividades, segundo a dimensão da empresa	180
Quadro 113 - Número de estabelecimentos, por actividades, segundo a dimensão do estabelecimento	181
Quadro 114 - Número de pessoas ao serviço nos estabelecimentos, por actividades, segundo a dimensão do estabelecimento	182
Quadro 115 - Número de empresas, por actividades, segundo os escalões de volume de vendas da empresa	183
Quadro 116 - Número de empresas, por actividades, segundo a antiguidade da empresa	184
Concelho de Santa Cruz da Graciosa	185

Quadro 117 - Número de empresas, por actividades, segundo a dimensão da empresa	187
Quadro 118 - Número de pessoas ao serviço nas empresas, por actividades, segundo a dimensão da empresa	188
Quadro 119 - Número de estabelecimentos, por actividades, segundo a dimensão do estabelecimento	189
Quadro 120 - Número de pessoas ao serviço nos estabelecimentos, por actividades, segundo a dimensão do estabelecimento	190
Quadro 121 - Número de empresas, por actividades, segundo os escalões de volume de vendas da empresa	191
Quadro 122 - Número de empresas, por actividades, segundo a antiguidade da empresa	192
Concelho das Velas	193
Quadro 123 - Número de empresas, por actividades, segundo a dimensão da empresa	195
Quadro 124 - Número de pessoas ao serviço nas empresas, por actividades, segundo a dimensão da empresa	196
Quadro 125 - Número de estabelecimentos, por actividades, segundo a dimensão do estabelecimento	197
Quadro 126 - Número de pessoas ao serviço nos estabelecimentos, por actividades, segundo a dimensão do estabelecimento	198
Quadro 127 - Número de empresas, por actividades, segundo os escalões de volume de vendas da empresa	199
Quadro 128 - Número de empresas, por actividades, segundo a antiguidade da empresa	200
Concelho da Calheta	201
Quadro 129 - Número de empresas, por actividades, segundo a dimensão da empresa	203
Quadro 130 - Número de pessoas ao serviço nas empresas, por actividades, segundo a dimensão da empresa	204
Quadro 131 - Número de estabelecimentos, por actividades, segundo a dimensão do estabelecimento	205
Quadro 132 - Número de pessoas ao serviço nos estabelecimentos, por actividades, segundo a dimensão do estabelecimento	206
Quadro 133 - Número de empresas, por actividades, segundo os escalões de volume de vendas da empresa	207
Quadro 134 - Número de empresas, por actividades, segundo a antiguidade da empresa	208
Concelho da Madalena	209
Quadro 135 - Número de empresas, por actividades, segundo a dimensão da empresa	211
Quadro 136 - Número de pessoas ao serviço nas empresas, por actividades, segundo a dimensão da empresa	212
Quadro 137 - Número de estabelecimentos, por actividades, segundo a dimensão do estabelecimento	213
Quadro 138 - Número de pessoas ao serviço nos estabelecimentos, por actividades, segundo a dimensão do estabelecimento	214
Quadro 139 - Número de empresas, por actividades, segundo os escalões de volume de vendas da empresa	215

Quadro 140 - Número de empresas, por actividades, segundo a antiguidade da empresa	216
Concelho de São Roque	217
Quadro 141 - Número de empresas, por actividades, segundo a dimensão da empresa	219
Quadro 142 - Número de pessoas ao serviço nas empresas, por actividades, segundo a dimensão da empresa	220
Quadro 143 - Número de estabelecimentos, por actividades, segundo a dimensão do estabelecimento	221
Quadro 144 - Número de pessoas ao serviço nos estabelecimentos, por actividades, segundo a dimensão do estabelecimento	222
Quadro 145 - Número de empresas, por actividades, segundo os escalões de volume de vendas da empresa	223
Quadro 146 - Número de empresas, por actividades, segundo a antiguidade da empresa	224
Concelho das Lajes do Pico	225
Quadro 147 - Número de empresas, por actividades, segundo a dimensão da empresa	227
Quadro 148 - Número de pessoas ao serviço nas empresas, por actividades, segundo a dimensão da empresa	228
Quadro 149 - Número de estabelecimentos, por actividades, segundo a dimensão do estabelecimento	229
Quadro 150 - Número de pessoas ao serviço nos estabelecimentos, por actividades, segundo a dimensão do estabelecimento	230
Quadro 151 - Número de empresas, por actividades, segundo os escalões de volume de vendas da empresa	231
Quadro 152 - Número de empresas, por actividades, segundo a antiguidade da empresa	232
Concelho da Horta	233
Quadro 153 - Número de empresas, por actividades, segundo a dimensão da empresa	235
Quadro 154 - Número de pessoas ao serviço nas empresas, por actividades, segundo a dimensão da empresa	236
Quadro 155 - Número de estabelecimentos, por actividades, segundo a dimensão do estabelecimento	237
Quadro 156 - Número de pessoas ao serviço nos estabelecimentos, por actividades, segundo a dimensão do estabelecimento	238
Quadro 157 - Número de empresas, por actividades, segundo os escalões de volume de vendas da empresa	239
Quadro 158 - Número de empresas, por actividades, segundo a antiguidade da empresa	240
Concelho das Lages das Flores	241
Quadro 159 - Número de empresas, por actividades, segundo a dimensão da empresa	243
Quadro 160 - Número de pessoas ao serviço nas empresas, por actividades, segundo a dimensão da empresa	244
Quadro 161 - Número de estabelecimentos, por actividades, segundo a dimensão do estabelecimento	245

Quadro 162 - Número de pessoas ao serviço nos estabelecimentos, por actividades, segundo a dimensão do estabelecimento	246
Quadro 163 - Número de empresas, por actividades, segundo os escalões de volume de vendas da empresa	247
Quadro 164 - Número de empresas, por actividades, segundo a antiguidade da empresa	248
Concelho de Santa Cruz das Flores	249
Quadro 165 - Número de empresas, por actividades, segundo a dimensão da empresa	251
Quadro 166 - Número de pessoas ao serviço nas empresas, por actividades, segundo a dimensão da empresa	252
Quadro 167 - Número de estabelecimentos, por actividades, segundo a dimensão do estabelecimento	253
Quadro 168 - Número de pessoas ao serviço nos estabelecimentos, por actividades, segundo a dimensão do estabelecimento	254
Quadro 169 - Número de empresas, por actividades, segundo os escalões de volume de vendas da empresa	255
Quadro 170 - Número de empresas, por actividades, segundo a antiguidade da empresa	256
Concelho de Vila Nova do Corvo	257
Quadro 171 - Número de empresas, por actividades, segundo a dimensão da empresa	259
Quadro 172 - Número de pessoas ao serviço nas empresas, por actividades, segundo a dimensão da empresa	260
Quadro 173 - Número de estabelecimentos, por actividades, segundo a dimensão do estabelecimento	261
Quadro 174 - Número de pessoas ao serviço nos estabelecimentos, por actividades, segundo a dimensão do estabelecimento	262
Quadro 175 - Número de empresas, por actividades, segundo os escalões de volume de vendas da empresa	263
Quadro 176 - Número de empresas, por actividades, segundo a antiguidade da empresa	264

NOTA INTRODUTÓRIA

A presente publicação contém a informação respeitante à estrutura empresarial da Região Autónoma dos Açores por ilhas e por concelhos, tomando como base os Quadros de Pessoal relativos a 2008, também publicados por este Observatório.

Este é o décimo terceiro ano consecutivo que o Observatório do Emprego e Formação Profissional disponibiliza informação detalhada de alguns parâmetros da estrutura empresarial por ilhas e por concelhos.

Tal como os Quadros de Pessoal, a presente informação abrange todas as entidades (empresas sedeadas nos Açores e estabelecimentos de todas as empresas com actividade na Região) com trabalhadores ao seu serviço na última semana de Outubro, com excepção de:

- administração central, regional e local, bem como dos institutos públicos nas modalidades de serviço personalizado do Estado e de fundo público (excepto para os trabalhadores ao serviço em regime de contrato individual de trabalho);
- entidades patronais que exerçam actividades de exploração agrícola, silvícola ou pecuária, de caça e pesca, salvo quanto aos trabalhadores abrangidos pelo regime geral de segurança social ou por instrumento de regulamentação colectiva de trabalho;
- trabalho doméstico

SINAIS CONVENCIONAIS

- Resultado nulo
- ... Valor sujeito a segredo estatístico

BREVE ANÁLISE DOS RESULTADOS

Os dados relativos à estrutura empresarial ilustram a distribuição das empresas, estabelecimentos e pessoas ao serviço, por actividades económicas e dimensão.

No período em análise assiste-se a um crescimento tanto do número de empresas como das respectivas pessoas ao serviço mas este crescimento é menor nas empresas do que nas pessoas ao serviço nessas empresas. De referir que de 2007 para 2008 o número de empresas cresceu 3,9% e o número de pessoas ao serviço 10,4%. Quando consideramos a unidade estabelecimento, assiste-se a um comportamento idêntico ao das empresas, isto é, os estabelecimentos crescem percentualmente menos (3,8%) do que o número de pessoas ao serviço (5,2%) o que resulta na alteração do número médio de pessoas ao serviço por estabelecimento que passa de 6,5 em 2007 para 6,6 em 2008.

Relativamente ao peso que as diversas ilhas assumem no conjunto da Região, à ilha de São Miguel correspondem valores superiores a metade dos obtidos para a totalidade dos Açores, em coerência, aliás, com a distribuição da população, tendo mesmo o peso relativo desta ilha aumentado ligeiramente de 2007 para 2008, quer em relação ao número de empresas (de 51,5% para 52,3%), quer ao número de estabelecimentos (de 52,1% para 52,8%).

Em relação ao número de pessoas ao serviço, as percentagens correspondentes a São Miguel são bastante superiores ao seu peso na distribuição da população, sendo bastante mais expressivo no caso das pessoas ao serviço das empresas, em que aquelas representam 63,9% em 2008. O peso relativo das pessoas ao serviço nos estabelecimentos era em 2008 de 57,4%, assistindo-se a uma ligeira redução de 2007 para 2008 (- 0,2 pontos percentuais).

Quanto às restantes ilhas, e em relação ao número de empresas, quase todas descem em termos percentuais, sendo esse comportamento mais acentuado na ilha Terceira (-0,4 pontos). A excepção vai para a ilha das Flores cujo peso relativo aumenta 0,1 pontos passando para 1,4 em 2008. Observe-se que o peso relativo perdido pelas ilhas de Santa Maria, Terceira, Graciosa e São Jorge é praticamente todo absorvido pela ilha de São Miguel.

Nos estabelecimentos, de 2007 para 2008, a tendência é muito semelhante. São Miguel e Flores são as ilhas que vêm o seu peso relativo incrementado (0,7 e 0,1 pontos, respectivamente), o inverso acontece nas ilhas Terceira, Graciosa, São Jorge e Pico (com maior visibilidade em São Jorge), enquanto as restantes mantêm os mesmos valores de 2007.

Quanto às pessoas ao serviço das empresas, verifica-se um crescimento relativo de 2007 para 2008 nas ilhas de São Miguel, Terceira e Faial, um decréscimo em Santa Maria, Graciosa, São Jorge e Pico enquanto que, nas restantes, esse peso se mantém. O peso relativo de 2007 para 2008 do pessoal ao serviço nos estabelecimentos, aumenta nas ilhas de Santa Maria, Terceira e Flores, desce em São Miguel, São Jorge, Pico e Corvo e mantém-se nas restantes ilhas.

Em relação ao peso dos diversos concelhos no conjunto da Região, Ponta Delgada e Angra do Heroísmo representam 46,7% do total das empresas e 46,4% do total dos estabelecimentos, subindo esta percentagem para 71,9% e 71,7% se acrescentarmos àqueles dois concelhos os referentes às restantes três cidades do arquipélago (Horta, Ribeira Grande e Praia da Vitória).

Relativamente às pessoas ao serviço em 2008, os valores são ainda mais significativos, possuindo Ponta Delgada 42,2% das pessoas ao serviço em todas as empresas da Região, percentagem que se eleva para 56,4% se acrescentarmos o concelho de Ribeira Grande, e para 81,2% se àqueles dois concelhos acrescentarmos os restantes três anteriormente referidos. Inversamente, os outros catorze concelhos não considerados, apenas representam 19,9% das pessoas ao serviço das empresas.

Na análise das pessoas ao serviço nos estabelecimentos em 2008, embora com percentagens inferiores, a situação é similar: Ponta Delgada representa 35,9% isoladamente e 51,5%, quando em conjunto com Angra

do Heroísmo, sendo aquela percentagem de 77% quando considerados os cinco concelhos correspondentes às cidades existentes na Região.

Passemos agora a uma caracterização sucinta da estrutura empresarial de cada ilha.

Na ilha de Santa Maria, 120 das 140 empresas existentes têm menos de 10 pessoas ao serviço, existindo 4 empresas no escalão das 20 a 49 pessoas. Nos 209 estabelecimentos existentes, 185 têm menos de 10 pessoas, e apenas um no escalão “100-199”, no sector dos Transportes e armazenamento, o qual tem ao seu serviço 19,7% das pessoas ao serviço na ilha.

A ilha de São Miguel, aliás como se passa em todas as ilhas da Região, possui também uma estrutura assente em empresas de pequena dimensão (2 637 das 3 278 empresas da ilha têm menos de 10 pessoas ao serviço), havendo no entanto 125 empresas que têm 50 ou mais pessoas ao serviço, entre as quais se encontram 10 que têm 500 ou mais pessoas ao serviço. A totalidade das empresas emprega 36 349 pessoas com uma distribuição relativamente equilibrada nos diversos escalões de dimensão convencionados. As actividades inseridas no Comércio e reparação de veículos automóveis, na Construção e nas Indústrias transformadoras ocupam 53,1% das pessoas ao serviço. Refira-se finalmente que 26,7% das empresas desta ilha são recentes (até 4 anos de antiguidade), o que pode indiciar um nível de consolidação do tecido empresarial não muito elevado.

Em relação à ilha Terceira as conclusões a retirar são idênticas. Nesta ilha, 1 209 das 1 459 empresas têm menos de 10 pessoas ao serviço, e só 22 têm entre 50 a 199 pessoas. Empregando um total de 10 941 pessoas, 56,5% das pessoas encontram-se ao serviço do Comércio e reparação de veículos automóveis, Construção e Indústrias transformadoras. Se analisarmos as pessoas ao serviço nos estabelecimentos, verifica-se que os sectores do Comércio e reparação de veículos automóveis e da Construção empregam 42,6% das pessoas ao serviço. Das 1 459 empresas, 70,6% possuem volumes de vendas inferiores a 499 milhares de euros/ano. Também na ilha Terceira se encontra um tecido empresarial assente em empresas relativamente recentes (neste caso, 366 das 1 459 empresas da ilha têm até 4 anos de antiguidade).

Na ilha Graciosa, 115 empresas (num total de 131) têm menos de 10 pessoas ao serviço, correspondendo as pessoas por elas empregadas a 46,8% das que estão ao serviço de todas as empresas da ilha. Relativamente ao emprego, os sectores de maior significado são os do Comércio e reparação de veículos automóveis e Actividades de saúde humana e apoio social. As empresas até 4 anos de antiguidade têm um peso de 24,4% no total das empresas desta ilha.

Na ilha de São Jorge, 215 têm menos de 10 trabalhadores, num total de 266 empresas. Os seus sectores mais significativos são o do Comércio e reparação de veículos automóveis e o da Construção. Nesta ilha, 75 das 266 empresas têm até 4 anos de antiguidade.

A ilha do Pico tem 413 empresas, 352 das quais têm menos de 10 pessoas ao serviço. Os sectores mais importantes são o do Comércio e reparação de veículos automóveis e o da Construção. A reduzida antiguidade das empresas está igualmente patente na ilha, tendo 108 das suas empresas menos de 4 anos.

Na ilha do Faial, 406 das suas 478 empresas têm menos de 10 trabalhadores. As actividades mais importantes são o Comércio e reparação de veículos automóveis, a Construção e o Alojamento, restauração e similares, sendo a importância da primeira mais evidente. O peso relativo das empresas recentes continua a ser notório também na ilha do Faial, possuindo 111 das 478 empresas menos de 4 anos de antiguidade. Ainda assim, as empresas que têm entre 10 e 19 anos de antiguidade, constituem o escalão mais representativo, abrangendo 133 empresas.

Na ilha das Flores, onde existem 90 empresas, 75 têm menos de 10 pessoas ao serviço e empregam 222 pessoas num total de 808. São os sectores da Construção e do Comércio e reparação de veículos automóveis que maior relevância apresentam nesta ilha porque têm ao seu serviço 60,3% das pessoas. 18,9% das empresas têm menos de 4 anos.

A ilha do Corvo, tem 12 empresas e 34 pessoas ao serviço e apenas o sector da Saúde humana e apoio social emprega 50% do total das pessoas ao serviço, valor que sobe para 67,6% se considerarmos as pessoas ao serviço no sector da Administração pública, defesa e segurança social obrigatória.

Pelo terceiro ano consecutivo, o Observatório do Emprego e Formação Profissional continuará a atribuir alguma atenção à evolução verificada ao longo da última década, não comentado, desta vez, a afectação das entidades e dos trabalhadores por actividades. O facto de terem resultado alterações profundas da última revisão da Classificação das Actividades Económicas, invalida que se estabeleçam comparações com a classificação que vigorava aquando de publicações anteriores.

Assumindo um intervalo de análise entre 1999 e 2008, é constatável um aumento de 36,1% no número de empresas sedeadas na região (que era de 4 604 em 1999), acompanhado por um aumento de 52,3% do número de pessoas ao serviço dessas empresas (que em 1999 era de 37 364). Paralelamente, assiste-se a um incremento no número de estabelecimentos que passou de 5 782 para 8 766, o correspondente a um aumento de 51,6%, tendo o número de pessoas ao serviço desses estabelecimentos sofrido um aumento de 42,1% (de 40 512 para 57 559). Daqui resulta que o número médio de pessoas nas empresas tenha subido de 8,1 em 1999 para 9,1 em 2008, ocorrendo o comportamento inverso se considerarmos o número médio de pessoas nos estabelecimentos. Neste último caso, esse indicador passa de 7,0 para 6,6.

A ilha de São Miguel sempre foi aquela em que o número de empresas mais se destaca. No entanto, é uma das ilhas onde esse crescimento se manifesta mais lento. Em 1999, o peso relativo das empresas em São Miguel correspondia a 53,7% de todas as empresas em actividade na região, valor que passa para 52,3% em 2008, uma redução de 1,4 pontos percentuais. Da mesma forma, o peso do número de pessoas ao serviço nessas empresas é ligeiramente inferior em 2008 (63,9%) quando comparado com os 64,9% constatados em 1999. Neste contexto, as variações mais apreciáveis ocorreram na ilha do Corvo que, durante a década em análise, viu duplicar o número de empresas e de estabelecimentos, tendo a correspondente variação do número de pessoas ao serviço sido menos do que proporcional. No entanto, por se tratar de uma ilha com um peso relativo que não atinge 1% do total das nove, analisaremos casos globalmente mais relevantes. As ilhas do Faial, Pico e Terceira são aquelas em que o número de empresas mais cresceu no período em análise (respectivamente, 49,4%, 48% e 42,6%) sendo que nas Flores o número de pessoas ao serviço dessas empresas cresce 65,6%, e na Terceira 61,1%. São Jorge é a ilha que apresenta o menor incremento tanto do número de empresas (11,8%) como do número de estabelecimentos (28%) mas a variação do número de pessoas ao serviço em ambas as unidades é mais do que proporcional. Nas empresas, o número de pessoas ao serviço sofre um aumento de 40,3% e nos estabelecimentos, 38,8%.

Em relação ao peso dos diversos concelhos no conjunto da Região, Ponta Delgada continua a manter a sua posição relativa, tanto no que respeita ao número de empresas como ao de estabelecimentos e respectivas pessoas ao serviço. Em 1999, 34% das empresas da Região tinham sede estabelecida no maior concelho do Arquipélago e ocupavam 47,1% dos trabalhadores. Esta é uma realidade que se mantém ainda que em 2008 esse indicador tenha descido para 30,8%. Angra do Heroísmo é o concelho que lhe segue e abrangia 15,5% das empresas e dos estabelecimentos dos Açores em 1999. Também neste concelho a tendência é de abrandamento. Em todo o caso, é no concelho das Lages das Flores que se observam as maiores variações. Ali, o número de empresas aumentou 113,3% e o respectivo número de trabalhadores subiu 79,7%.

Na análise das pessoas ao serviço nos estabelecimentos, a situação é similar. Ponta Delgada representava 40,4% em 1999 mas a taxa de variação desse indicador desce 4,5 pontos percentuais em 2008. As maiores variações ocorreram nos concelhos de São Roque do Pico, Lagoa e Vila Franca do Campo onde o número de pessoas ao serviço nos estabelecimentos subiu 93,6% nos dois primeiros e 84,1% no terceiro. Uma tendência mais ou menos semelhante à observável ao nível do número de pessoas ao serviço das empresas.

Passemos agora a uma apreciação sucinta das principais alterações ocorridas na estrutura empresarial de cada ilha, na última década.

Em 1999, a ilha de Santa Maria era sede de 102 empresas e destas, 89 tinham menos de 10 trabalhadores ao serviço. Em 2008, o número de empresas aumenta 37,3% e as empresas de menor dimensão naquela ilha crescem 34,8%.

Na ilha de São Miguel, o escalão de dimensão mais representativo era aquele em que as empresas empregavam menos de 10 trabalhadores. Em 1999, esse escalão comportava 2 027 das 2 473 empresas e o total de empresas empregava 24 264 pessoas. Assiste-se, portanto, a um aumento 32,6% do número de empresas e de 49,8% no número de pessoas ao seu serviço. Relativamente à antiguidade das empresas, constata-se que são cada vez mais recentes. Em 1999, as que existiam há menos de 5 anos representavam 23,1% do total, valor que sobe para 26,7% em 2008. Refira-se ainda que o concelho desta ilha responsável pelo maior aumento do número de empresas é o da Lagoa com uma variação de 58,6% e correspondente aumento de 121,5% de pessoas ao serviço.

Também na ilha Terceira têm sido as empresas de menor dimensão a manter a sua representatividade. Em 1999, eram 867 (de um total de 1 023) as que ocupavam menos de 10 pessoas, ou seja, 84,8% do universo, valor que é muito semelhante ao observado em 2008. Ao seu serviço estavam 6 793 pessoas. Relativamente à antiguidade das empresas, a ilha Terceira constitui excepção à proliferação de empresas muito recentes. Se em 1999 eram 27,2% as que estavam em actividade há menos de 5 anos, esse valor desce para 25,1% em 2008, sendo o escalão mais representativo o das empresas que se encontram em actividade há mais de 10 anos e menos de 20. Nesta ilha, o número de empresas aumentou 46,2% durante a última década mas foi o concelho da Praia da Vitória o maior responsável por esse crescimento (50,6%), tendo acontecido o mesmo quando consideramos os trabalhadores ao serviço nas empresas de ambos os concelhos.

A ilha Graciosa é uma das que menos viu crescer o número de empresas tendo essa variação sido de 32,3%. Já no que respeita ao número de pessoas ao serviço, esse crescimento foi mais visível, tendo-se observado uma variação de 57,7%. Nesta ilha, são as empresas com menos de 10 pessoas ao serviço que têm maior representatividade (87,8%), comportamento que não era diferente em 1999 (90,9%) e é nesse escalão de dimensão que, naturalmente, continuam empregadas a maioria das pessoas ainda que essa relação seja decrescente (59,9% em 1999 contra os 46,8% de 2008). Ao contrário do que se verifica nas ilhas anteriormente analisadas, decresce o número de empresas em actividade há menos de 5 anos. O peso do número de empresas nesse escalão passa de 25,3% em 1999 para 24,4% em 2008.

Com a menor variação do número de empresas, encontra-se a ilha de São Jorge. O aumento é de 11,8% apenas, uma vez que em 1999 eram 238, as empresas em actividade na ilha, na grande maioria, de pequena dimensão. Efectivamente, essa tendência mantém-se se considerarmos que, tanto em 1999 como em 2008, o número de empresas com menos de 10 trabalhadores se situa nos 80%. No entanto, o número de pessoas ao serviço nas empresas sobe 40,3%. O número de empresas com menor antiguidade aumenta de 20,6% para 28,2%.

Na ilha do Pico, o número de empresas com menos de 10 trabalhadores representava 86,7% do total em 1999 mas desce para 85,2%. Em todo o caso, é o escalão de dimensão de maior importância sendo os restantes muito pouco representativos. Na globalidade, o número de empresas sofre um aumento de 48%, sendo o concelho de São Roque do Pico o que apresenta maior crescimento (67,1%). Em relação à antiguidade das empresas, verifica-se um comportamento inverso ao da generalidade das outras ilhas. As empresas com menos de 5 anos de antiguidade representavam 27,8% do total em 1998 sendo hoje 26,2%.

O Faial é a ilha onde se verifica o maior aumento do número de empresas durante a última década (49,4%) mas o número de pessoas ao serviço aumenta 56,4%. A grande maioria das empresas empregava menos de 10 trabalhadores, o correspondente a 87,2%, valor que desce para 84,9% em 2008. Esse escalão de dimensão incluía 875 das 2 037 pessoas ao serviço nas empresas, incluindo 1 223 de 3 185 pessoas, em 2008. Tendo em conta que o peso desse escalão era de 43% em 1999, e que corresponde a 38,4% em 2008, é possível apontar uma tendência para a existência de cada vez menos empresas pequenas quando considerado o número de trabalhadores ao serviço (menos de 10). Referência ainda para o aumento verificado no peso das empresas até 4 anos de antiguidade que era de 19,7% em 1999 e passa para 23,2% em 2008.

A ilha das Flores não constitui excepção ao aumento do número de empresas. Nesta ilha, essa variação é de 40,6%, ligeiramente superior à verificada no total do Arquipélago que é de 36,1%. O concelho das Lages das Flores foi o que mais contribuiu para esse aumento (113,3%) sendo que em Santa Cruz das Flores essa variação é de apenas 18,4%. A tendência de crescimento também se verifica quando se observa o número de pessoas ao serviço das empresas, variando 65,6%. Relativamente à antiguidade das empresas, os dados apontam para uma tendência semelhante à verificada na maioria das restantes ilhas visto que as empresas com antiguidade até 4 anos representavam 42,2% do total em 1999 descendo esse valor para 18,9% em 2008. Actualmente, são as empresas em actividade há mais de 20 anos e menos de 50 que maior representatividade têm no tecido empresarial florentino.

Conforme mencionado anteriormente, é na ilha do Corvo que se verificam as subidas mais notáveis. O número de empresas duplicou e o de trabalhadores ao seu serviço aumentou 61,9% na última década.

**CLASSIFICAÇÃO DAS ACTIVIDADES ECONÓMICAS PORTUGUESAS
POR RAMOS DE ACTIVIDADE (CAE - Rev. 3)
ÍNDICE DAS SECÇÕES E DIVISÕES UTILIZADAS NO TEXTO**

- A AGRICULTURA, PRODUÇÃO ANIMAL, CAÇA, FLORESTA E PESCA**
01 Agricultura, produção animal, caça e actividades dos serviços relacionados
02 Silvicultura e exploração florestal
03 Pesca e aquicultura
- B INDÚSTRIAS EXTRACTIVAS**
- C INDÚSTRIAS TRANSFORMADORAS**
10 Indústrias alimentares
11 Indústria das bebidas
12 Indústria do tabaco
13 Fabricação de têxteis
14 Indústria do vestuário
15 Indústria do couro e dos produtos do couro
16 Indústria da madeira e da cortiça e suas obras, excepto mobiliário; fabricação de obras de cestaria e de espartaria
17 Fabricação de pasta, de papel, cartão e seus artigos
18 Impressão e reprodução de suportes gravados
19 Fabricação de coque, de produtos petrolíferos refinados e de aglomerados de combustíveis
20 Fabricação de produtos químicos e de fibras sintéticas ou artificiais, excepto produtos farmacêuticos
21 Fabricação de produtos farmacêuticos de base e de preparações farmacêuticas
22 Fabricação de artigos de borracha e de matérias plásticas
23 Fabricação de outros produtos minerais não metálicos
24 Indústrias metalúrgicas de base
25 Fabricação de produtos metálicos, excepto máquinas e equipamentos
26 Fabricação de equipamentos informáticos, equipamento para comunicações e produtos electrónicos e ópticos
27 Fabricação de equipamento eléctrico
28 Fabricação de máquinas e de equipamentos, não especificados
29 Fabricação de veículos automóveis, reboques, semi-reboques e componentes para veículos automóveis
30 Fabricação de outro equipamento de transporte
31 Fabricação de mobiliário e de colchões
32 Outras indústrias transformadoras
33 Reparação, manutenção e instalação de máquinas e equipamentos
- D ELECTRICIDADE, GÁS, VAPOR, ÁGUA QUENTE E FRIA E AR FRIO**
- E CAPTAÇÃO, TRATAMENTO E DISTRIBUIÇÃO DE ÁGUA; SANEAMENTO, GESTÃO DE RESÍDUOS E DESPOLUIÇÃO**
36 Captação, tratamento e distribuição de água
37 Recolha, drenagem e tratamento de águas residuais
38 Recolha, tratamento e eliminação de resíduos; valorização de materiais
39 Descontaminação e actividades similares
- F CONSTRUÇÃO**
- G COMÉRCIO POR GROSSO E A RETALHO; REPARAÇÃO DE VEÍCULOS AUTOMÓVEIS E MOTOCICLOS**
45 Comércio, manutenção e reparação, de veículos automóveis e motociclos
46 Comércio por grosso (inclui agentes), excepto de veículos automóveis e motociclos
47 Comércio a retalho, excepto de veículos automóveis e motociclos
- H TRANSPORTES E ARMAZENAGEM**
49 Transportes terrestres e transportes por oleodutos ou gasodutos
50 Transportes por água
51 Transportes aéreos
52 Armazenagem e actividades auxiliares dos transportes (inclui manuseamento)
53 Actividades postais e de courier
- I ALOJAMENTO, RESTAURAÇÃO E SIMILARES**
55 Alojamento
56 Restauração e similares
- J ACTIVIDADES DE INFORMAÇÃO E DE COMUNICAÇÃO**
- K ACTIVIDADES FINANCEIRAS E DE SEGUROS**
- L ACTIVIDADES IMOBILIÁRIAS**
- M ACTIVIDADES DE CONSULTORIA, CIENTÍFICAS, TÉCNICAS E SIMILARES**
- N ACTIVIDADES ADMINISTRATIVAS E DOS SERVIÇOS DE APOIO**
- O ADMINISTRAÇÃO PÚBLICA E DEFESA; SEGURANÇA SOCIAL OBRIGATÓRIA**
- P EDUCAÇÃO**
- Q ACTIVIDADES DE SAÚDE HUMANA E APOIO SOCIAL**
- R ACTIVIDADES ARTÍSTICAS, DE ESPECTÁCULOS, DESPORTIVAS E RECREATIVAS**
- S OUTRAS ACTIVIDADES DE SERVIÇOS**
- U ACTIVIDADES DOS ORGANISMOS INTERNACIONAIS E OUTRAS INSTITUIÇÕES EXTRA-TERRITORIAIS**

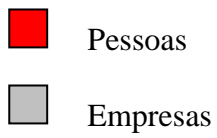
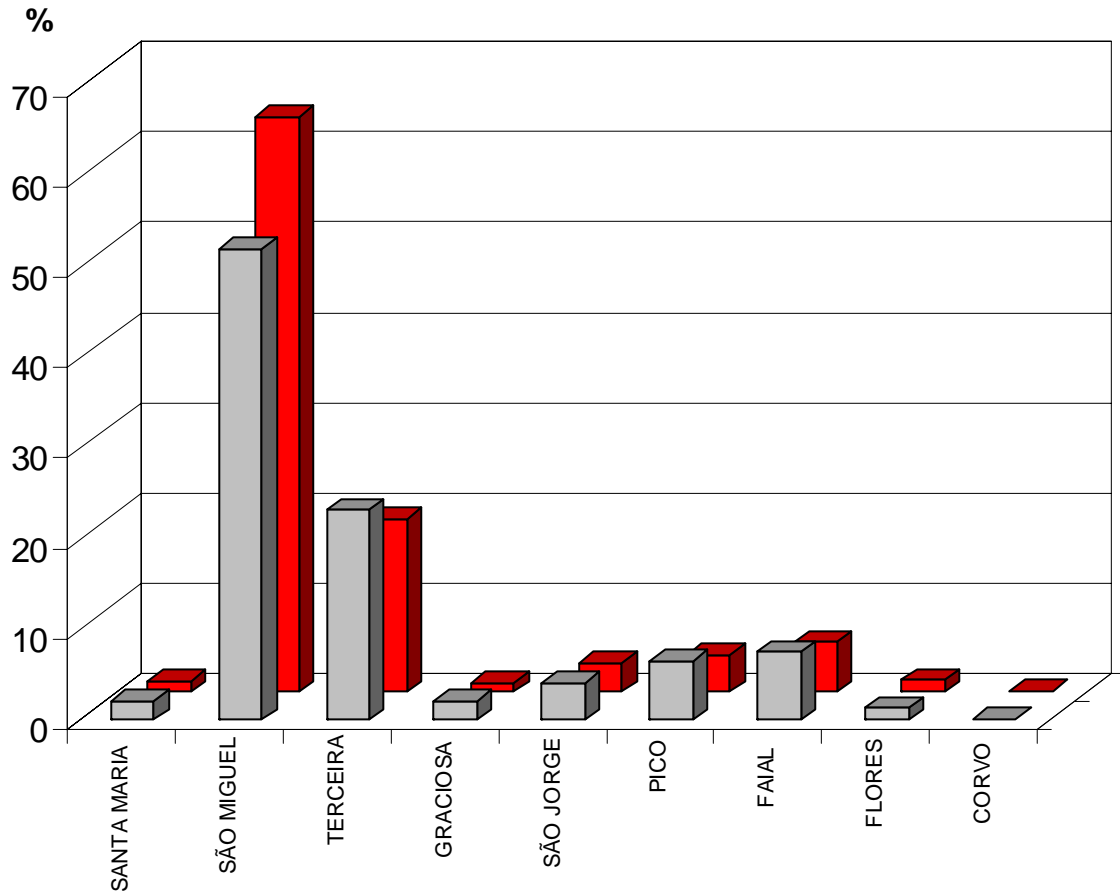
**ALGUNS INDICADORES
GLOBAIS**

NÚMERO DE EMPRESAS E DISTRIBUIÇÃO PERCENTUAL, POR ILHAS, NOS ÚLTIMOS TRÊS ANOS						QUADRO 1	
ILHAS	2006		2007		2008		
	NÚMERO DE EMPRESAS	%	NÚMERO DE EMPRESAS	%	NÚMERO DE EMPRESAS	%	
TOTAL	5 972	100,0	6 029	100,0	6 267	100,0	
SANTA MARIA	142	2,4	140	2,3	140	2,2	
SÃO MIGUEL	3 115	52,2	3 102	51,5	3 278	52,3	
TERCEIRA	1 384	23,2	1 428	23,7	1 459	23,3	
GRACIOSA	119	2,0	141	2,3	131	2,1	
SÃO JORGE	271	4,5	272	4,5	266	4,2	
PICO	395	6,6	398	6,6	413	6,6	
FAIAL	461	7,7	459	7,6	478	7,6	
FLORES	75	1,2	77	1,3	90	1,4	
CORVO	10	0,2	12	0,2	12	0,2	

NÚMERO DE PESSOAS AO SERVIÇO NAS EMPRESAS E DISTRIBUIÇÃO PERCENTUAL, POR ILHAS, NOS ÚLTIMOS TRÊS ANOS						QUADRO 2	
ILHAS	2006		2007		2008		
	NÚMERO DE PESSOAS	%	NÚMERO DE PESSOAS	%	NÚMERO DE PESSOAS	%	
TOTAL	50 164	100,0	51 535	100,0	56 890	100,0	
SANTA MARIA	777	1,5	762	1,5	738	1,3	
SÃO MIGUEL	32 306	64,4	32 804	63,7	36 349	63,9	
TERCEIRA	9 320	18,6	9 743	18,9	10 941	19,2	
GRACIOSA	569	1,1	653	1,3	637	1,1	
SÃO JORGE	1 735	3,5	1 802	3,5	1 852	3,3	
PICO	2 123	4,2	2 254	4,4	2 346	4,1	
FAIAL	2 649	5,3	2 756	5,3	3 185	5,6	
FLORES	652	1,3	727	1,4	808	1,4	
CORVO	33	0,1	34	0,1	34	0,1	

Gráfico 1

DISTRIBUIÇÃO PERCENTUAL DAS EMPRESAS
E DAS PESSOAS AO SERVIÇO, POR ILHAS

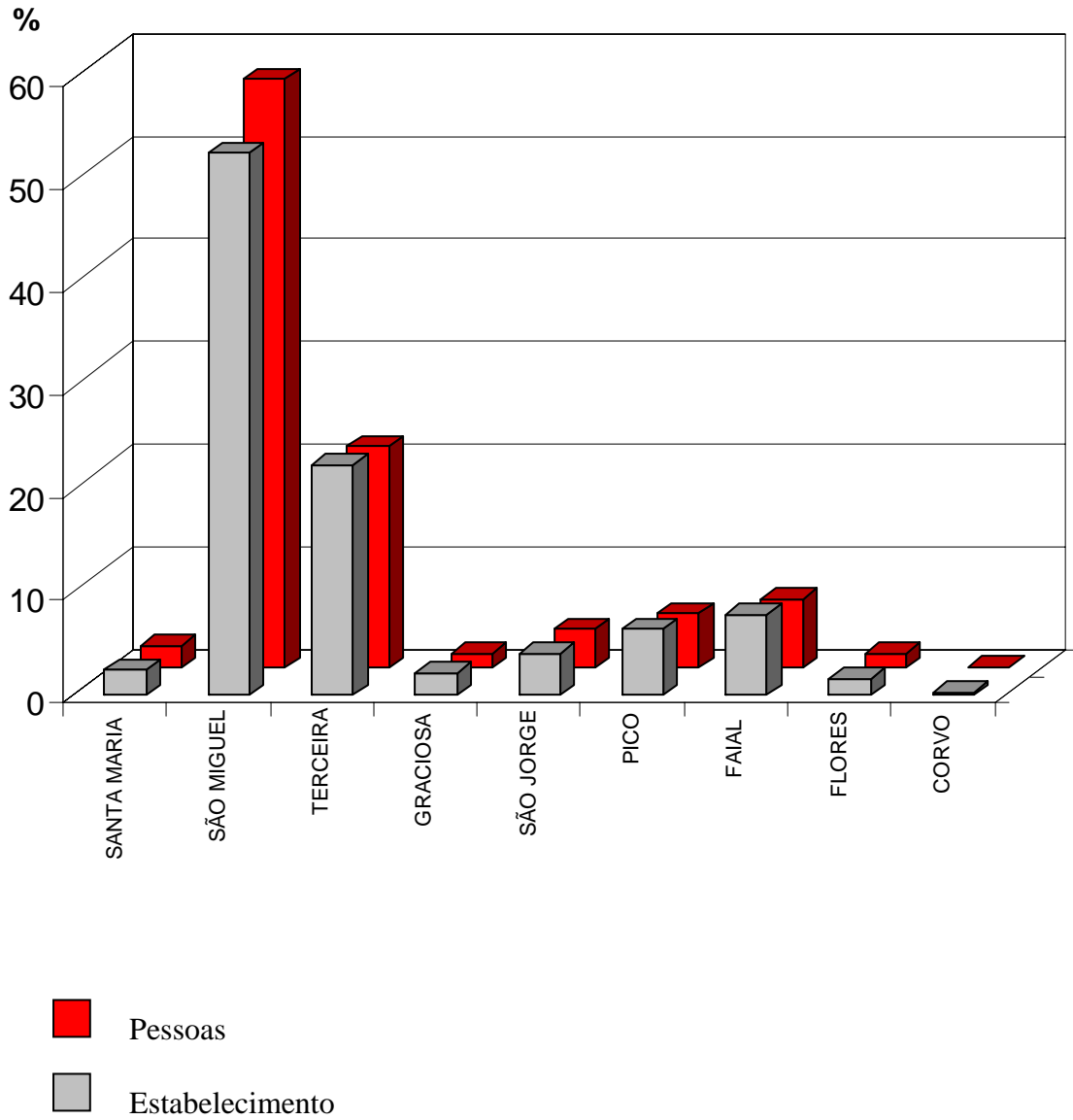


NÚMERO DE ESTABELECIMENTOS E DISTRIBUIÇÃO PERCENTUAL, POR ILHAS, NOS ÚLTIMOS TRÊS ANOS					QUADRO 3	
ANOS	2006		2007		2008	
	N.º DE ESTABELECIMENTOS	%	N.º DE ESTABELECIMENTOS	%	N.º DE ESTABELECIMENTOS	%
TOTAL	8 297	100,0	8 448	100,0	8 766	100,0
SANTA MARIA	202	2,4	206	2,4	209	2,4
SÃO MIGUEL	4 387	52,9	4 403	52,1	4 631	52,8
TERCEIRA	1 856	22,4	1 904	22,5	1 967	22,4
GRACIOSA	165	2,0	198	2,3	189	2,2
SÃO JORGE	361	4,4	372	4,4	361	4,1
PICO	532	6,4	552	6,5	565	6,4
FAIAL	656	7,9	659	7,8	681	7,8
FLORES	120	1,4	130	1,5	139	1,6
CORVO	18	0,2	24	0,3	24	0,3

NÚMERO DE PESSOAS AO SERVIÇO NOS ESTABELECIMENTOS E DISTRIBUIÇÃO PERCENTUAL, POR ILHAS, NOS ÚLTIMOS TRÊS ANOS					QUADRO 4	
ANOS	2006		2007		2008	
	N.º DE PESSOAS	%	N.º DE PESSOAS	%	N.º DE PESSOAS	%
TOTAL	52 924	100,0	54 629	100,0	57 559	100,0
SANTA MARIA	1 120	2,1	1 120	2,1	1 277	2,2
SÃO MIGUEL	30 868	58,3	31 489	57,6	33 059	57,4
TERCEIRA	11 096	21,0	11 707	21,4	12 446	21,6
GRACIOSA	691	1,3	771	1,4	799	1,4
SÃO JORGE	2 006	3,8	2 153	3,9	2 207	3,8
PICO	2 808	5,3	2 951	5,4	3 060	5,3
FAIAL	3 610	6,8	3 650	6,7	3 859	6,7
FLORES	645	1,2	704	1,3	780	1,4
CORVO	80	0,2	84	0,2	72	0,1

Gráfico 2

DISTRIBUIÇÃO PERCENTUAL DOS ESTABELECIMENTOS
E DAS PESSOAS AO SERVIÇO, POR ILHAS

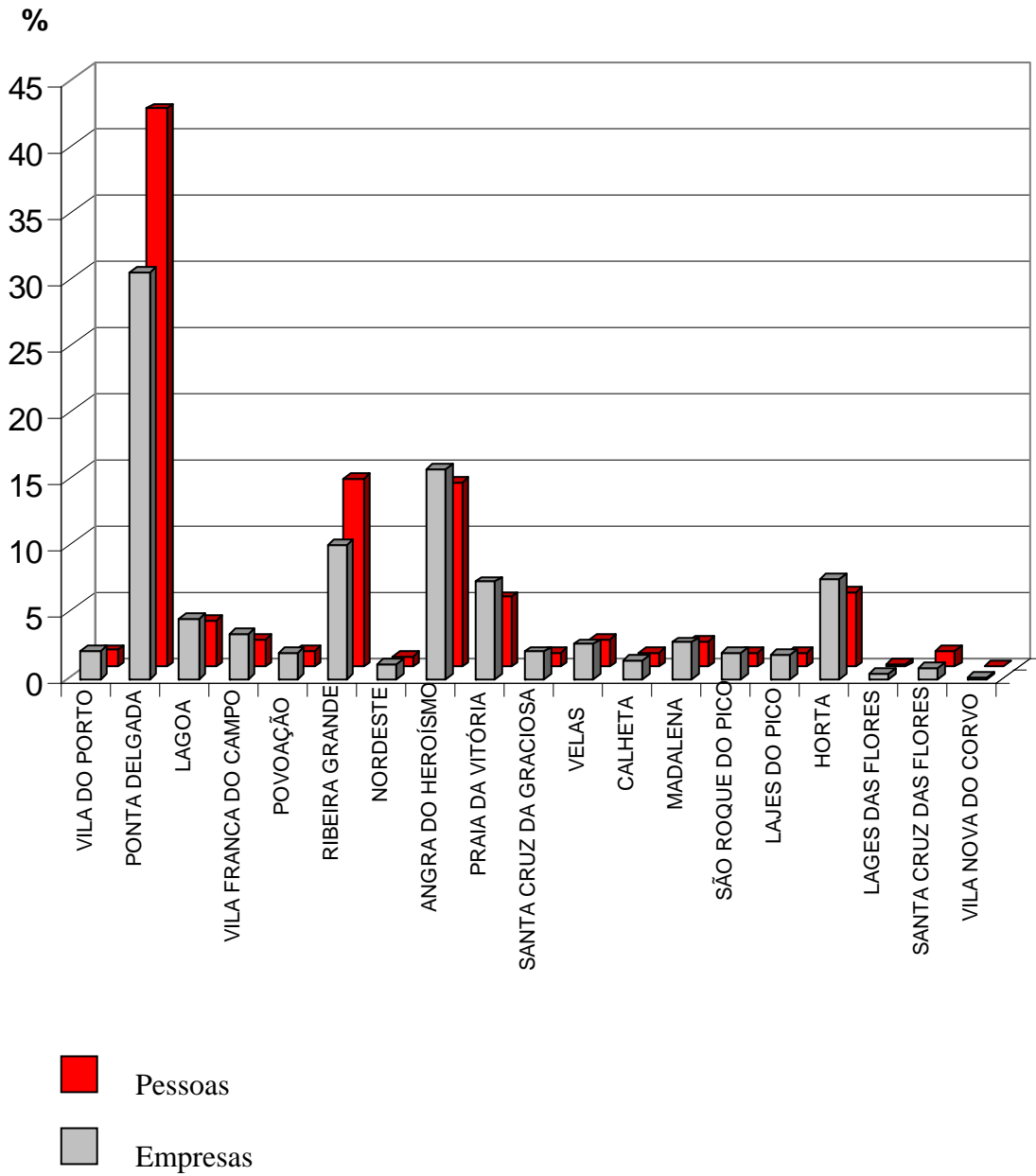


NÚMERO DE EMPRESAS E DISTRIBUIÇÃO PERCENTUAL, POR CONCELHOS, NOS ÚLTIMOS TRÊS ANOS						QUADRO 5
ANOS	2006		2007		2008	
	NÚMERO DE EMPRESAS	%	NÚMERO DE EMPRESAS	%	NÚMERO DE EMPRESAS	%
TOTAL	5 972	100,0	6 029	100,0	6 267	100,0
VILA DO PORTO	142	2,4	140	2,3	140	2,2
PONTA DELGADA	1 828	30,6	1 829	30,3	1 930	30,8
LAGOA	265	4,4	270	4,5	287	4,6
VILA FRANCA DO CAMPO	197	3,3	197	3,3	216	3,5
POVOAÇÃO	121	2,0	116	1,9	125	2,0
RIBEIRA GRANDE	620	10,4	609	10,1	642	10,2
NORDESTE	84	1,4	81	1,3	78	1,2
ANGRA DO HEROÍSMO	961	16,1	976	16,2	995	15,9
PRAIA DA VITÓRIA	423	7,1	452	7,5	464	7,4
SANTA CRUZ DA GRACIOSA	119	2,0	141	2,3	131	2,1
VELAS	164	2,8	172	2,9	172	2,7
CALHETA	107	1,8	100	1,7	94	1,5
MADALENA	173	2,9	178	3,0	174	2,8
SÃO ROQUE DO PICO	113	1,9	115	1,9	122	2,0
LAJES DO PICO	109	1,8	105	1,7	117	1,9
HORTA	461	7,7	459	7,6	478	7,6
LAGES DAS FLORES	26	0,4	26	0,4	32	0,5
SANTA CRUZ DAS FLORES	49	0,8	51	0,8	58	0,9
VILA NOVA DO CORVO	10	0,2	12	0,2	12	0,2

NÚMERO DE PESSOAS AO SERVIÇO NAS EMPRESAS E DISTRIBUIÇÃO PERCENTUAL, POR CONCELHOS, NOS ÚLTIMOS TRÊS ANOS						QUADRO 6
ANOS	2006		2007		2008	
	NÚMERO DE PESSOAS	%	NÚMERO DE PESSOAS	%	NÚMERO DE PESSOAS	%
TOTAL	50 164	100,0	51 535	100,0	56 890	100,0
VILA DO PORTO	777	1,5	762	1,5	738	1,3
PONTA DELGADA	21 114	42,1	21 291	41,3	23 978	42,2
LAGOA	1 731	3,4	1 784	3,5	1 985	3,5
VILA FRANCA DO CAMPO	1 079	2,1	1 071	2,1	1 165	2,1
POVOAÇÃO	663	1,3	647	1,3	664	1,2
RIBEIRA GRANDE	7 168	14,3	7 529	14,6	8 083	14,2
NORDESTE	551	1,1	482	0,9	474	0,8
ANGRA DO HEROÍSMO	6 760	13,5	7 011	13,6	7 928	13,9
PRAIA DA VITÓRIA	2 560	5,1	2 732	5,3	3 013	5,3
SANTA CRUZ DA GRACIOSA	569	1,1	653	1,3	637	1,1
VELAS	1 047	2,1	1 112	2,2	1 204	2,1
CALHETA	688	1,4	690	1,3	648	1,1
MADALENA	1 044	2,1	1 076	2,1	1 099	1,9
SÃO ROQUE DO PICO	551	1,1	650	1,3	651	1,1
LAJES DO PICO	528	1,1	528	1,0	596	1,1
HORTA	2 649	5,3	2 756	5,3	3 185	5,6
LAGES DAS FLORES	107	0,2	105	0,2	106	0,2
SANTA CRUZ DAS FLORES	545	1,1	622	1,2	702	1,2
VILA NOVA DO CORVO	33	0,1	34	0,1	34	0,1

Gráfico 3

DISTRIBUIÇÃO PERCENTUAL DAS EMPRESAS
E DAS PESSOAS AO SERVIÇO, POR CONCELHOS

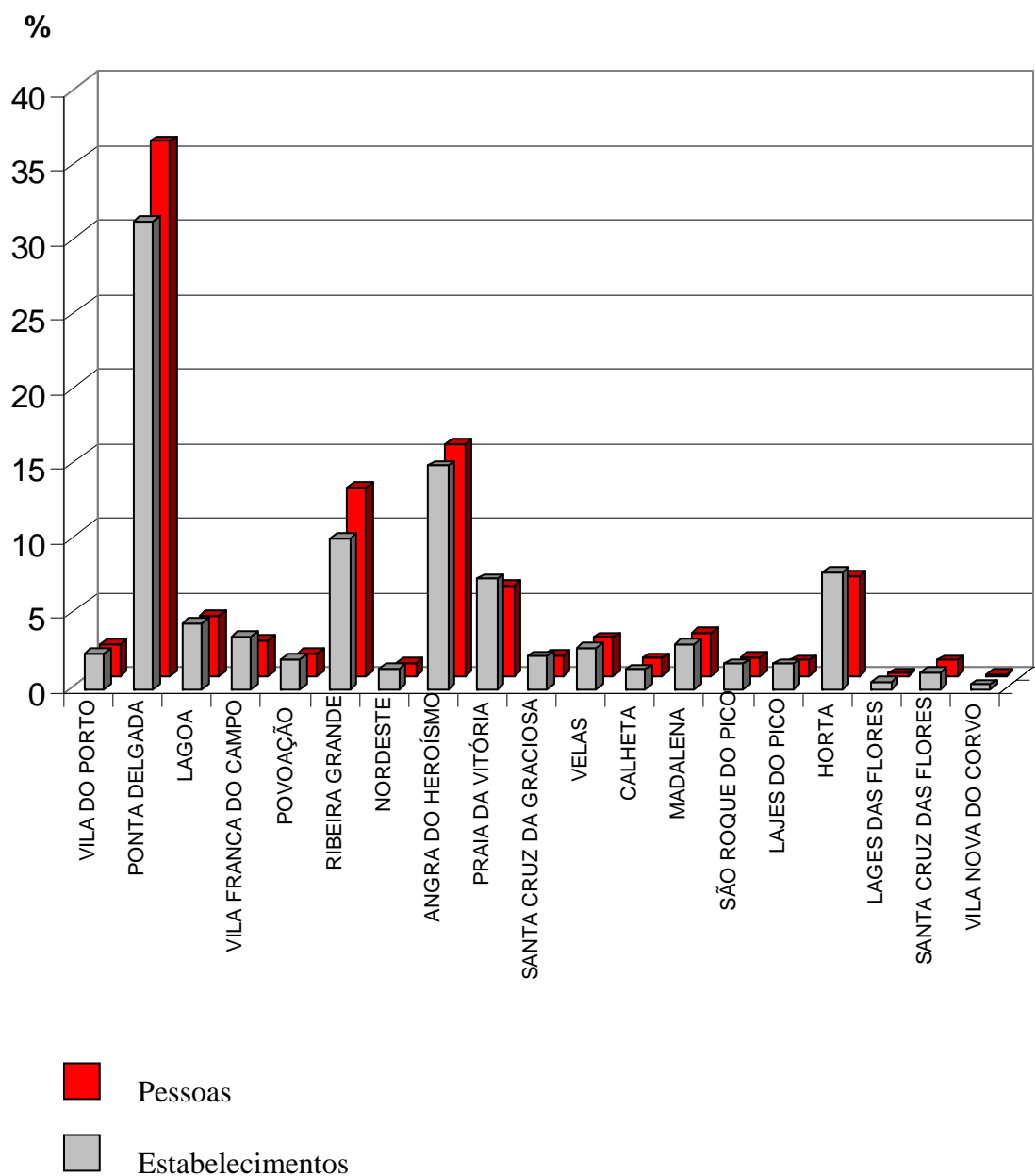


NÚMERO DE ESTABELECIMENTOS E DISTRIBUIÇÃO PERCENTUAL, POR CONCELHOS, NOS ÚLTIMOS TRÊS ANOS						QUADRO 7	
CONCELHOS	2006		2007		2008		
	N.º DE ESTABELECIMENTOS	%	N.º DE ESTABELECIMENTOS	%	N.º DE ESTABELECIMENTOS	%	
TOTAL	8 297	100,0	8 448	100,0	8 766	100,0	
VILA DO PORTO	202	2,4	206	2,4	209	2,4	
PONTA DELGADA	2 107	31,4	2 609	30,9	2 750	31,4	
LAGOA	370	4,5	376	4,5	388	4,4	
VILA FRANCA DO CAMPO	286	3,4	285	3,4	309	3,5	
POVOAÇÃO	161	1,9	161	1,9	173	2,0	
RIBEIRA GRANDE	834	10,1	844	10,0	888	10,1	
NORDESTE	129	1,6	128	1,5	123	1,4	
ANGRA DO HEROÍSMO	1 271	15,3	1 285	15,2	1 319	15,0	
PRAIA DA VITÓRIA	585	7,1	619	7,3	648	7,4	
SANTA CRUZ DA GRACIOSA	165	2,0	198	2,3	189	2,2	
VELAS	231	2,8	244	2,9	244	2,8	
CALHETA	130	1,6	128	1,5	117	1,3	
MADALENA	253	3,0	267	3,2	263	3,0	
SÃO ROQUE DO PICO	141	1,7	147	1,7	152	1,7	
LAJES DO PICO	138	1,7	138	1,6	150	1,7	
HORTA	656	7,9	659	7,8	681	7,8	
LAGES DAS FLORES	35	0,4	36	0,4	43	0,5	
SANTA CRUZ DAS FLORES	85	1,0	94	1,1	96	1,1	
VILA NOVA DO CORVO	18	0,2	24	0,3	24	0,3	

NÚMERO DE PESSOAS AO SERVIÇO NOS ESTABELECIMENTOS E DISTRIBUIÇÃO PERCENTUAL, POR CONCELHOS, NOS ÚLTIMOS TRÊS ANOS						QUADRO 8	
CONCELHOS	2006		2007		2008		
	NÚMERO DE PESSOAS	%	NÚMERO DE PESSOAS	%	NÚMERO DE PESSOAS	%	
TOTAL	52 924	100,0	54 629	100,0	57 559	100,0	
VILA DO PORTO	1 120	2,1	1 120	2,1	1 277	2,2	
PONTA DELGADA	19 711	37,2	19 814	36,3	20 636	35,9	
LAGOA	2 014	3,8	2 111	3,9	2 343	4,1	
VILA FRANCA DO CAMPO	1 331	2,5	1 336	2,4	1 399	2,4	
POVOAÇÃO	750	1,4	779	1,4	886	1,5	
RIBEIRA GRANDE	6 470	12,3	6 923	12,7	7 285	12,7	
NORDESTE	592	1,1	526	1,0	510	0,9	
ANGRA DO HEROÍSMO	8 011	15,1	8 344	15,3	8 955	15,6	
PRAIA DA VITÓRIA	3 085	5,8	3 363	6,2	3 491	6,1	
SANTA CRUZ DA GRACIOSA	691	1,3	771	1,4	799	1,4	
VELAS	1 298	2,5	1 440	2,6	1 521	2,6	
CALHETA	708	1,4	713	1,3	686	1,2	
MADALENA	1 582	3,0	1 595	2,9	1 655	2,9	
SÃO ROQUE DO PICO	644	1,2	772	1,4	761	1,3	
LAJES DO PICO	582	1,1	584	1,1	644	1,1	
HORTA	3 610	6,8	3 650	6,7	3 859	6,7	
LAGES DAS FLORES	120	0,2	126	0,2	136	0,2	
SANTA CRUZ DAS FLORES	525	1,0	578	1,1	644	1,1	
VILA NOVA DO CORVO	80	0,2	84	0,2	72	0,1	

Gráfico 4

DISTRIBUIÇÃO PERCENTUAL DOS ESTABELECIMENTOS
E DAS PESSOAS AO SERVIÇO, POR CONCELHOS



**ALGUNS INDICADORES
COMPARATIVOS DA ÚLTIMA
DÉCADA**

NÚMERO DE EMPRESAS E DISTRIBUIÇÃO PERCENTUAL, POR ILHAS, NA ÚLTIMA DÉCADA					QUADRO I
ILHAS	1999		2008		TAXA DE CRESCIMENTO
	N.º DE EMPRESAS	DISTRIBUIÇÃO %	N.º DE EMPRESAS	DISTRIBUIÇÃO %	
TOTAL	4 604	100,0	6 267	100,0	36,1
SANTA MARIA	102	2,2	140	2,2	37,3
SÃO MIGUEL	2 473	53,7	3 278	52,3	32,6
TERCEIRA	1 023	22,2	1 459	23,3	42,6
GRACIOSA	99	2,2	131	2,1	32,3
SÃO JORGE	238	5,2	266	4,2	11,8
PICO	279	6,1	413	6,6	48,0
FAIAL	320	7,0	478	7,6	49,4
FLORES	64	1,4	90	1,4	40,6
CORVO	6	0,1	12	0,2	100,0

NÚMERO DE PESSOAS AO SERVIÇO NAS EMPRESAS E DISTRIBUIÇÃO PERCENTUAL, POR ILHAS, NA ÚLTIMA DÉCADA					QUADRO II
ILHAS	1999		2008		TAXA DE CRESCIMENTO
	N.º DE PESSOAS	DISTRIBUIÇÃO %	N.º DE PESSOAS	DISTRIBUIÇÃO %	
TOTAL	37 364	100,0	56 890	100,0	52,3
SANTA MARIA	471	1,3	738	1,3	56,7
SÃO MIGUEL	24 264	64,9	36 349	63,9	49,8
TERCEIRA	6 793	18,2	10 941	19,2	61,1
GRACIOSA	404	1,1	637	1,1	57,7
SÃO JORGE	1 320	3,5	1 852	3,3	40,3
PICO	1 566	4,2	2 346	4,1	49,8
FAIAL	2 037	5,5	3 185	5,6	56,4
FLORES	488	1,3	808	1,4	65,6
CORVO	21	0,1	34	0,1	61,9

NÚMERO DE ESTABELECIMENTOS E DISTRIBUIÇÃO PERCENTUAL, POR ILHAS, NA ÚLTIMA DÉCADA					QUADRO III
ANOS	1999		2008		TAXA DE CRESCIMENTO
	N.º DE ESTABELECIMENTOS	DISTRIBUIÇÃO %	N.º DE ESTABELECIMENTOS	DISTRIBUIÇÃO %	
TOTAL	5 782	100,0	8 766	100,0	51,6
SANTA MARIA	136	2,4	209	2,4	53,7
SÃO MIGUEL	3 079	53,3	4 631	52,8	50,4
TERCEIRA	1 288	22,3	1 967	22,4	52,7
GRACIOSA	127	2,2	189	2,2	48,8
SÃO JORGE	282	4,9	361	4,1	28,0
PICO	345	6,0	565	6,4	63,8
FAIAL	423	7,3	681	7,8	61,0
FLORES	90	1,6	139	1,6	54,4
CORVO	12	0,2	24	0,3	100,0

NÚMERO DE PESSOAS AO SERVIÇO NOS ESTABELECIMENTOS E DISTRIBUIÇÃO PERCENTUAL, POR ILHAS, NA ÚLTIMA DÉCADA					QUADRO IV
ANOS	1999		2008		TAXA DE CRESCIMENTO
	N.º DE PESSOAS	DISTRIBUIÇÃO %	N.º DE PESSOAS	DISTRIBUIÇÃO %	
TOTAL	40 512	100,0	57 559	100,0	42,1
SANTA MARIA	913	2,3	1 277	2,2	39,9
SÃO MIGUEL	23 591	58,2	33 059	57,4	40,1
TERCEIRA	8 516	21,0	12 446	21,6	46,1
GRACIOSA	556	1,4	799	1,4	43,7
SÃO JORGE	1 590	3,9	2 207	3,8	38,8
PICO	1 897	4,7	3 060	5,3	61,3
FAIAL	2 848	7,0	3 859	6,7	35,5
FLORES	559	1,4	780	1,4	39,5
CORVO	42	0,1	72	0,1	71,4

NÚMERO DE EMPRESAS E DISTRIBUIÇÃO PERCENTUAL, POR CONCELHOS, NA ÚLTIMA DÉCADA					QUADRO V
ANOS	1999		2008		TAXA DE CRESCIMENTO
	Nº DE EMPRESAS	DISTRIBUIÇÃO %	Nº DE EMPRESAS	DISTRIBUIÇÃO %	
TOTAL	4 604	100,0	6 267	100,0	36,1
VILA DO PORTO	102	2,2	140	2,2	37,3
PONTA DELGADA	1 564	34,0	1 930	30,8	23,4
LAGOA	181	3,9	287	4,6	58,6
VILA FRANCA DO CAMPO	148	3,2	216	3,5	45,9
POVOAÇÃO	108	2,3	125	2,0	15,7
RIBEIRA GRANDE	405	8,8	642	10,2	58,5
NORDESTE	67	1,5	78	1,2	16,4
ANGRA DO HEROÍSMO	715	15,5	995	15,9	39,2
PRAIA DA VITÓRIA	308	6,7	464	7,4	50,6
SANTA CRUZ DA GRACIOSA	99	2,2	131	2,1	32,3
VELAS	150	3,3	172	2,7	14,7
CALHETA	88	1,9	94	1,5	6,8
MADALENA	123	2,7	174	2,8	41,5
SÃO ROQUE DO PICO	73	1,6	122	2,0	67,1
LAJES DO PICO	83	1,8	117	1,9	41,0
HORTA	320	7,0	478	7,6	49,4
LAGES DAS FLORES	15	0,3	32	0,5	113,3
SANTA CRUZ DAS FLORES	49	1,1	58	0,9	18,4
VILA NOVA DO CORVO	6	0,1	12	0,2	100,0

NÚMERO DE PESSOAS AO SERVIÇO DAS EMPRESAS E DISTRIBUIÇÃO PERCENTUAL, POR CONCELHOS, NA ÚLTIMA DÉCADA					QUADRO VI
ANOS	1999		2008		TAXA DE CRESCIMENTO
	Nº DE PESSOAS	DISTRIBUIÇÃO %	Nº DE PESSOAS	DISTRIBUIÇÃO %	
TOTAL	37 364	100,0	56 890	100,0	52,3
VILA DO PORTO	471	1,3	738	1,3	56,7
PONTA DELGADA	17 591	47,1	23 978	42,2	36,3
LAGOA	896	2,4	1 985	3,5	121,5
VILA FRANCA DO CAMPO	587	1,6	1 165	2,1	98,5
POVOAÇÃO	370	1,0	664	1,2	79,5
RIBEIRA GRANDE	4 484	12,0	8 083	14,2	80,3
NORDESTE	336	0,9	474	0,8	41,1
ANGRA DO HEROÍSMO	4 949	13,2	7 928	13,9	60,2
PRAIA DA VITÓRIA	1 844	4,9	3 013	5,3	63,4
SANTA CRUZ DA GRACIOSA	404	1,1	637	1,1	57,7
VELAS	803	2,1	1 204	2,1	49,9
CALHETA	517	1,4	648	1,1	25,3
MADALENA	806	2,2	1 099	1,9	36,4
SÃO ROQUE DO PICO	334	0,9	651	1,1	94,9
LAJES DO PICO	426	1,1	596	1,1	39,9
HORTA	2 037	5,5	3 185	5,6	56,4
LAGES DAS FLORES	59	0,2	106	0,2	79,7
SANTA CRUZ DAS FLORES	429	1,1	702	1,2	63,6
VILA NOVA DO CORVO	21	0,1	34	0,1	61,9

NÚMERO DE ESTABELECIMENTOS E DISTRIBUIÇÃO PERCENTUAL, POR CONCELHOS, NA ÚLTIMA DÉCADA					QUADRO VII
ANOS	1999		2008		TAXA DE CRESCIMENTO
	N.º DE ESTABELECIMENTOS	DISTRIBUIÇÃO %	N.º DE ESTABELECIMENTOS	DISTRIBUIÇÃO %	
TOTAL	5 782	100,0	8 766	100,0	51,6
VILA DO PORTO	136	2,4	209	2,4	53,7
PONTA DELGADA	1 945	33,6	2 750	31,4	41,4
LAGOA	224	3,9	388	4,4	73,2
VILA FRANCA DO CAMPO	175	3,0	309	3,5	76,6
POVOAÇÃO	138	2,4	173	2,0	25,4
RIBEIRA GRANDE	507	8,8	888	10,1	75,1
NORDESTE	90	1,6	123	1,4	36,7
ANGRA DO HEROÍSMO	899	15,5	1 319	15,0	46,7
PRAIA DA VITÓRIA	389	6,7	648	7,4	66,6
SANTA CRUZ DA GRACIOSA	127	2,2	189	2,2	48,8
VELAS	184	3,2	244	2,8	32,6
CALHETA	98	1,7	117	1,3	19,4
MADALENA	151	2,6	263	3,0	74,2
SÃO ROQUE DO PICO	91	1,6	152	1,7	67,0
LAJES DO PICO	103	1,8	150	1,7	45,6
HORTA	423	7,3	681	7,8	61,0
LAGES DAS FLORES	21	0,4	43	0,5	104,8
SANTA CRUZ DAS FLORES	69	1,2	96	1,1	39,1
VILA NOVA DO CORVO	12	0,2	24	0,3	100,0

NÚMERO DE PESSOAS AO SERVIÇO NOS ESTABELECIMENTOS E DISTRIBUIÇÃO PERCENTUAL, POR CONCELHOS, NA ÚLTIMA DÉCADA					QUADRO VIII
ANOS	1999		2008		TAXA DE CRESCIMENTO
	Nº DE PESSOAS	DISTRIBUIÇÃO %	Nº DE PESSOAS	DISTRIBUIÇÃO %	
TOTAL	40 512	100,0	57 559	100,0	42,1
VILA DO PORTO	913	2,3	1 277	2,2	39,9
PONTA DELGADA	16 353	40,4	20 636	35,9	26,2
LAGOA	1 210	3,0	2 343	4,1	93,6
VILA FRANCA DO CAMPO	760	1,9	1 399	2,4	84,1
POVOAÇÃO	566	1,4	886	1,5	56,5
RIBEIRA GRANDE	4 334	10,7	7 285	12,7	68,1
NORDESTE	368	0,9	510	0,9	38,6
ANGRA DO HEROÍSMO	6 285	15,5	8 955	15,6	42,5
PRAIA DA VITÓRIA	2 231	5,5	3 491	6,1	56,5
SANTA CRUZ DA GRACIOSA	556	1,4	799	1,4	43,7
VELAS	996	2,5	1 521	2,6	52,7
CALHETA	594	1,5	686	1,2	15,5
MADALENA	974	2,4	1 655	2,9	69,9
SÃO ROQUE DO PICO	393	1,0	761	1,3	93,6
LAJES DO PICO	530	1,3	644	1,1	21,5
HORTA	2 848	7,0	3 859	6,7	35,5
LAGES DAS FLORES	80	0,2	136	0,2	70,0
SANTA CRUZ DAS FLORES	479	1,2	644	1,1	34,4
VILA NOVA DO CORVO	42	0,1	72	0,1	71,4

**ESTRUTURA
EMPRESARIAL
POR ILHAS**

SANTA MARLA

**NÚMERO DE EMPRESAS, POR ACTIVIDADES, SEGUNDO A DIMENSÃO DA EMPRESA,
NA ILHA DE SANTA MARIA**
QUADRO 9

ESCALÃO DE DIMENSÃO (Pessoas)	TOTAL	< 10	10 a 19	20 a 49	50 a 99	100 a 199	200 a 499	500 e +
ACTIVIDADES (CAE - Rev. 3)								
TOTAL	140	120	16	4	-	-	-	-
A Agricultura, produção animal, caça, floresta e pesca	9	9	-	-	-	-	-	-
01/02 Agricultura, produção animal, caça, silvicultura	7	7	-	-	-	-	-	-
03 Pesca e aquicultura	2	2	-	-	-	-	-	-
B Indústrias extractivas	2	2	-	-	-	-	-	-
C Indústrias transformadoras	9	8	1	-	-	-	-	-
10/11 Indústrias alimentares e das bebidas	4	4	-	-	-	-	-	-
12 Indústria do tabaco	-	-	-	-	-	-	-	-
13/15 Fabricação de têxteis, indústria do vestuário e couro	-	-	-	-	-	-	-	-
16 Indústria da madeira, da cortiça, cestaria, espartaria	1	1	-	-	-	-	-	-
17 Fabricação de pasta, de papel, cartão e seus artigos	-	-	-	-	-	-	-	-
18 Impressão e reprodução de suportes gravados	-	-	-	-	-	-	-	-
19/21 Coque, produtos químicos e farmacêuticos	-	-	-	-	-	-	-	-
22/23 Artigos de borracha, matérias plásticas e não metálicos	1	-	1	-	-	-	-	-
24/25 Indústrias metalúrgicas de base, produtos metálicos	3	3	-	-	-	-	-	-
26/27 Fab. equip. informáticos, electrónica, óptica, eléctricos	-	-	-	-	-	-	-	-
28 Fabricação de máquinas e equipamentos, n.e.	-	-	-	-	-	-	-	-
29/30 Fabricação de veículos e outro equipam. de transporte	-	-	-	-	-	-	-	-
31 Fabricação de mobiliário e colchões	-	-	-	-	-	-	-	-
32 Outras indústrias transformadoras	-	-	-	-	-	-	-	-
33 Reparação, manutenção e instalação de máquinas	-	-	-	-	-	-	-	-
D Electricidade, gás, vapor, água quente e fria, ar frio	-	-	-	-	-	-	-	-
E Distribuição de água, saneamento, resíduos	-	-	-	-	-	-	-	-
36 Captação, tratamento e distribuição de água	-	-	-	-	-	-	-	-
37/39 Tratamento águas residuais, elim. resíduos, descontam.	-	-	-	-	-	-	-	-
F Construção	11	4	5	2	-	-	-	-
G Comércio, reparação de veículos automóveis	49	42	7	-	-	-	-	-
45 Comércio, manutenção e reparação de veículos	6	4	2	-	-	-	-	-
46 Comércio por grosso, excepto de veículos	5	5	-	-	-	-	-	-
47 Comércio a retalho, excepto de veículos	38	33	5	-	-	-	-	-
H Transportes e armazenagem	4	4	-	-	-	-	-	-
49 Transportes terrestres	2	2	-	-	-	-	-	-
50 Transportes por água	-	-	-	-	-	-	-	-
51 Transportes aéreos	-	-	-	-	-	-	-	-
52 Armazenamento, actividades auxiliares dos transportes	2	2	-	-	-	-	-	-
53 Actividades postais e de courrier	-	-	-	-	-	-	-	-
I Alojamento, restauração e similares	16	14	1	1	-	-	-	-
55 Alojamento	4	3	-	1	-	-	-	-
56 Restauração e similares	12	11	1	-	-	-	-	-
J Actividades de informação e de comunicação	2	2	-	-	-	-	-	-
K Actividades financeiras e de seguros	1	1	-	-	-	-	-	-
L Actividades imobiliárias	1	1	-	-	-	-	-	-
M Actividades de consultoria, científicas e técnicas	3	3	-	-	-	-	-	-
N Actividades administrativas e serviços de apoio	6	6	-	-	-	-	-	-
O Adm. pública, defesa, segurança social obrigatória	6	5	1	-	-	-	-	-
P Educação	1	1	-	-	-	-	-	-
Q Actividades de saúde humana e apoio social	6	4	1	1	-	-	-	-
R Actividades artísticas, desportivas e recreativas	6	6	-	-	-	-	-	-
S Outras actividades de serviços	8	8	-	-	-	-	-	-
U Organismos internacionais e extra-territoriais	-	-	-	-	-	-	-	-

**NÚMERO DE PESSOAS AO SERVIÇO NAS EMPRESAS, POR ACTIVIDADES,
SEGUNDO A DIMENSÃO DA EMPRESA, NA ILHA DE SANTA MARIA**
QUADRO 10

ESCALÃO DE DIMENSÃO (Pessoas)	TOTAL	< 10	10 a 19	20 a 49	50 a 99	100 a 199	200 a 499	500 e +
ACTIVIDADES (CAE - Rev. 3)								
TOTAL	738	380	229	129	-	-	-	-
A Agricultura, produção animal, caça, floresta e pesca	16	16	-	-	-	-	-	-
01/02 Agricultura, produção animal, caça, silvicultura	11	11	-	-	-	-	-	-
03 Pesca e aquicultura	5	5	-	-	-	-	-	-
B Indústrias extractivas	15	15	-	-	-	-	-	-
C Indústrias transformadoras	58	46	12	-	-	-	-	-
10/11 Indústrias alimentares e das bebidas	22	22	-	-	-	-	-	-
12 Indústria do tabaco	-	-	-	-	-	-	-	-
13/15 Fabricação de têxteis, indústria do vestuário e couro	-	-	-	-	-	-	-	-
16 Indústria da madeira, da cortiça, cestaria, espartaria	3	3	-	-	-	-	-	-
17 Fabricação de pasta, de papel, cartão e seus artigos	-	-	-	-	-	-	-	-
18 Impressão e reprodução de suportes gravados	-	-	-	-	-	-	-	-
19/21 Coque, produtos químicos e farmacêuticos	-	-	-	-	-	-	-	-
22/23 Artigos de borracha, matérias plásticas e não metálicos	12	-	12	-	-	-	-	-
24/25 Indústrias metalúrgicas de base, produtos metálicos	21	21	-	-	-	-	-	-
26/27 Fab. equip. informáticos, electrónica, óptica, eléctricos	-	-	-	-	-	-	-	-
28 Fabricação de máquinas e equipamentos, n.e.	-	-	-	-	-	-	-	-
29/30 Fabricação de veículos e outro equipam. de transporte	-	-	-	-	-	-	-	-
31 Fabricação de mobiliário e colchões	-	-	-	-	-	-	-	-
32 Outras indústrias transformadoras	-	-	-	-	-	-	-	-
33 Reparação, manutenção e instalação de máquinas	-	-	-	-	-	-	-	-
D Electricidade, gás, vapor, água quente e fria, ar frio	-	-	-	-	-	-	-	-
E Distribuição de água, saneamento, resíduos	-	-	-	-	-	-	-	-
36 Captação, tratamento e distribuição de água	-	-	-	-	-	-	-	-
37/39 Tratamento águas residuais, elim. resíduos, descontam.	-	-	-	-	-	-	-	-
F Construção	157	21	79	57	-	-	-	-
G Comércio, reparação de veículos automóveis	229	128	101	-	-	-	-	-
45 Comércio, manutenção e reparação de veículos	43	19	24	-	-	-	-	-
46 Comércio por grosso, excepto de veículos	10	10	-	-	-	-	-	-
47 Comércio a retalho, excepto de veículos	176	99	77	-	-	-	-	-
H Transportes e armazenagem	20	20	-	-	-	-	-	-
49 Transportes terrestres	8	8	-	-	-	-	-	-
50 Transportes por água	-	-	-	-	-	-	-	-
51 Transportes aéreos	-	-	-	-	-	-	-	-
52 Armazenamento, actividades auxiliares dos transportes	12	12	-	-	-	-	-	-
53 Actividades postais e de courrier	-	-	-	-	-	-	-	-
I Alojamento, restauração e similares	77	38	13	26	-	-	-	-
55 Alojamento	34	8	-	26	-	-	-	-
56 Restauração e similares	43	30	13	-	-	-	-	-
J Actividades de informação e de comunicação	11	11	-	-	-	-	-	-
K Actividades financeiras e de seguros	3	3	-	-	-	-	-	-
L Actividades imobiliárias	1	1	-	-	-	-	-	-
M Actividades de consultoria, científicas e técnicas	6	6	-	-	-	-	-	-
N Actividades administrativas e serviços de apoio	18	18	-	-	-	-	-	-
O Adm. pública, defesa, segurança social obrigatória	25	11	14	-	-	-	-	-
P Educação	3	3	-	-	-	-	-	-
Q Actividades de saúde humana e apoio social	63	7	10	46	-	-	-	-
R Actividades artísticas, desportivas e recreativas	16	16	-	-	-	-	-	-
S Outras actividades de serviços	20	20	-	-	-	-	-	-
U Organismos internacionais e extra-territoriais	-	-	-	-	-	-	-	-

NÚMERO DE ESTABELECIMENTOS, POR ACTIVIDADES, SEGUNDO A DIMENSÃO DO ESTABELECIMENTO, NA ILHA DE SANTA MARIA
QUADRO 11

ESCALÃO DE DIMENSÃO (Pessoas)	TOTAL	< 10	10 a 19	20 a 49	50 a 99	100 a 199	200 a 499	500 e +
ACTIVIDADES (CAE - Rev. 3)								
TOTAL	209	185	15	7	-	1	1	-
A Agricultura, produção animal, caça, floresta e pesca	10	10	-	-	-	-	-	-
01/02 Agricultura, produção animal, caça, silvicultura	7	7	-	-	-	-	-	-
03 Pesca e aquicultura	3	3	-	-	-	-	-	-
B Indústrias extractivas	3	3	-	-	-	-	-	-
C Indústrias transformadoras	12	10	2	-	-	-	-	-
10/11 Indústrias alimentares e das bebidas	6	5	1	-	-	-	-	-
12 Indústria do tabaco	-	-	-	-	-	-	-	-
13/15 Fabricação de têxteis, indústria do vestuário e couro	-	-	-	-	-	-	-	-
16 Indústria da madeira, da cortiça, cestaria, espartaria	2	2	-	-	-	-	-	-
17 Fabricação de pasta, de papel, cartão e seus artigos	-	-	-	-	-	-	-	-
18 Impressão e reprodução de suportes gravados	-	-	-	-	-	-	-	-
19/21 Coque, produtos químicos e farmacêuticos	-	-	-	-	-	-	-	-
22/23 Artigos de borracha, matérias plásticas e não metálicos	1	-	1	-	-	-	-	-
24/25 Indústrias metalúrgicas de base, produtos metálicos	3	3	-	-	-	-	-	-
26/27 Fab. equip. informáticos, electrónica, óptica, eléctricos	-	-	-	-	-	-	-	-
28 Fabricação de máquinas e equipamentos, n.e.	-	-	-	-	-	-	-	-
29/30 Fabricação de veículos e outro equipam. de transporte	-	-	-	-	-	-	-	-
31 Fabricação de mobiliário e colchões	-	-	-	-	-	-	-	-
32 Outras indústrias transformadoras	-	-	-	-	-	-	-	-
33 Reparação, manutenção e instalação de máquinas	-	-	-	-	-	-	-	-
D Electricidade, gás, vapor, água quente e fria, ar frio	1	-	-	1	-	-	-	-
E Distribuição de água, saneamento, resíduos	-	-	-	-	-	-	-	-
36 Captação, tratamento e distribuição de água	-	-	-	-	-	-	-	-
37/39 Tratamento águas residuais, elim. resíduos, descontam.	-	-	-	-	-	-	-	-
F Construção	12	3	7	2	-	-	-	-
G Comércio, reparação de veículos automóveis	76	70	4	1	-	-	1	-
45 Comércio, manutenção e reparação de veículos	8	7	1	-	-	-	-	-
46 Comércio por grosso, excepto de veículos	7	7	-	-	-	-	-	-
47 Comércio a retalho, excepto de veículos	61	56	3	1	-	-	1	-
H Transportes e armazenagem	10	7	-	2	-	1	-	-
49 Transportes terrestres	2	2	-	-	-	-	-	-
50 Transportes por água	-	-	-	-	-	-	-	-
51 Transportes aéreos	2	1	-	1	-	-	-	-
52 Armazenamento, actividades auxiliares dos transportes	4	2	-	1	-	1	-	-
53 Actividades postais e de courier	2	2	-	-	-	-	-	-
I Alojamento, restauração e similares	23	22	1	-	-	-	-	-
55 Alojamento	6	5	1	-	-	-	-	-
56 Restauração e similares	17	17	-	-	-	-	-	-
J Actividades de informação e de comunicação	3	3	-	-	-	-	-	-
K Actividades financeiras e de seguros	5	5	-	-	-	-	-	-
L Actividades imobiliárias	1	1	-	-	-	-	-	-
M Actividades de consultoria, científicas e técnicas	5	5	-	-	-	-	-	-
N Actividades administrativas e serviços de apoio	10	10	-	-	-	-	-	-
O Adm. pública, defesa, segurança social obrigatória	6	5	1	-	-	-	-	-
P Educação	2	2	-	-	-	-	-	-
Q Actividades de saúde humana e apoio social	12	11	-	1	-	-	-	-
R Actividades artísticas, desportivas e recreativas	6	6	-	-	-	-	-	-
S Outras actividades de serviços	12	12	-	-	-	-	-	-
U Organismos internacionais e extra-territoriais	-	-	-	-	-	-	-	-

NÚMERO DE PESSOAS AO SERVIÇO NOS ESTABELECIMENTOS, POR ACTIVIDADES, SEGUNDO A DIMENSÃO DO ESTABELECIMENTO, NA ILHA DE SANTA MARIA
QUADRO 12

ESCALÃO DE DIMENSÃO (Pessoas)	TOTAL	< 10	10 a 19	20 a 49	50 a 99	100 a 199	200 a 499	500 e +
ACTIVIDADES (CAE - Rev. 3)								
TOTAL	1 277	520	203	199	-	151	204	-
A Agricultura, produção animal, caça, floresta e pesca	17	17	-	-	-	-	-	-
01/02 Agricultura, produção animal, caça, silvicultura	9	9	-	-	-	-	-	-
03 Pesca e aquicultura	8	8	-	-	-	-	-	-
B Indústrias extractivas	17	17	-	-	-	-	-	-
C Indústrias transformadoras	70	48	22	-	-	-	-	-
10/11 Indústrias alimentares e das bebidas	34	24	10	-	-	-	-	-
12 Indústria do tabaco	-	-	-	-	-	-	-	-
13/15 Fabricação de têxteis, indústria do vestuário e couro	-	-	-	-	-	-	-	-
16 Indústria da madeira, da cortiça, cestaria, espartaria	5	5	-	-	-	-	-	-
17 Fabricação de pasta, de papel, cartão e seus artigos	-	-	-	-	-	-	-	-
18 Impressão e reprodução de suportes gravados	-	-	-	-	-	-	-	-
19/21 Coque, produtos químicos e farmacêuticos	-	-	-	-	-	-	-	-
22/23 Artigos de borracha, matérias plásticas e não metálicos	12	-	12	-	-	-	-	-
24/25 Indústrias metalúrgicas de base, produtos metálicos	19	19	-	-	-	-	-	-
26/27 Fab. equip. informáticos, electrónica, óptica, eléctricos	-	-	-	-	-	-	-	-
28 Fabricação de máquinas e equipamentos, n.e.	-	-	-	-	-	-	-	-
29/30 Fabricação de veículos e outro equipam. de transporte	-	-	-	-	-	-	-	-
31 Fabricação de mobiliário e colchões	-	-	-	-	-	-	-	-
32 Outras indústrias transformadoras	-	-	-	-	-	-	-	-
33 Reparação, manutenção e instalação de máquinas	-	-	-	-	-	-	-	-
D Electricidade, gás, vapor, água quente e fria, ar frio	29	-	-	29	-	-	-	-
E Distribuição de água, saneamento, resíduos	-	-	-	-	-	-	-	-
36 Captação, tratamento e distribuição de água	-	-	-	-	-	-	-	-
37/39 Tratamento águas residuais, elim. resíduos, descontam.	-	-	-	-	-	-	-	-
F Construção	170	12	101	57	-	-	-	-
G Comércio, reparação de veículos automóveis	450	168	53	25	-	-	204	-
45 Comércio, manutenção e reparação de veículos	31	20	11	-	-	-	-	-
46 Comércio por grosso, excepto de veículos	21	21	-	-	-	-	-	-
47 Comércio a retalho, excepto de veículos	398	127	42	25	-	-	204	-
H Transportes e armazenagem	252	33	-	68	-	151	-	-
49 Transportes terrestres	8	8	-	-	-	-	-	-
50 Transportes por água	-	-	-	-	-	-	-	-
51 Transportes aéreos	30	3	-	27	-	-	-	-
52 Armazenamento, actividades auxiliares dos transportes	204	12	-	41	-	151	-	-
53 Actividades postais e de courrier	10	10	-	-	-	-	-	-
I Alojamento, restauração e similares	72	55	17	-	-	-	-	-
55 Alojamento	33	16	17	-	-	-	-	-
56 Restauração e similares	39	39	-	-	-	-	-	-
J Actividades de informação e de comunicação	17	17	-	-	-	-	-	-
K Actividades financeiras e de seguros	18	18	-	-	-	-	-	-
L Actividades imobiliárias	1	1	-	-	-	-	-	-
M Actividades de consultoria, científicas e técnicas	10	10	-	-	-	-	-	-
N Actividades administrativas e serviços de apoio	31	31	-	-	-	-	-	-
O Adm. pública, defesa, segurança social obrigatória	21	11	10	-	-	-	-	-
P Educação	5	5	-	-	-	-	-	-
Q Actividades de saúde humana e apoio social	63	43	-	20	-	-	-	-
R Actividades artísticas, desportivas e recreativas	12	12	-	-	-	-	-	-
S Outras actividades de serviços	22	22	-	-	-	-	-	-
U Organismos internacionais e extra-territoriais	-	-	-	-	-	-	-	-

NÚMERO DE EMPRESAS, POR ACTIVIDADES, SEGUNDO OS ESCALÕES DE VOLUME DE VENDAS DA EMPRESA, NA ILHA DE SANTA MARIA
QUADRO 13

ESCALÕES (Milhares de Euros)	TOTAL	< 50	50 a 149	150 a 499	500 a 999	1.000 a 4.999	5.000 a 24.999	25.000 a 499.999	500.000 e +	Ignorado / não se aplica
ACTIVIDADES (CAE - Rev. 3)										
TOTAL	140
A AGRICULTURA, CAÇA, PESCA	9	3	2	2	-	-	-	-	-	2
B INDÚSTRIAS EXTRACTIVAS	2
C INDÚSTRIAS TRANSFORMADORAS	9	1	3	3	1	1	-	-	-	-
D ELECTRICIDADE, GÁS, AR FRIO	-	-	-	-	-	-	-	-	-	-
E DISTRIBUIÇÃO DE ÁGUA, RESÍDUOS	-	-	-	-	-	-	-	-	-	-
F CONSTRUÇÃO	11	-	2	6	2	1	-	-	-	-
G COMÉRCIO	49	4	12	16	6	5	-	-	-	6
H TRANSPORTES E ARMAZENAGEM	4	1	1	-	1	1	-	-	-	-
I ALOJAMENTO, RESTAURAÇÃO	16	5	5	3	1	-	-	-	-	2
J ACTIVIDADES DE INFORMAÇÃO	2
K ACTIVIDADES FINANCEIRAS	1
L ACTIVIDADES IMOBILIÁRIAS	1
M ACTIVIDADES DE CONSULTORIA	3	1	2	-	-	-	-	-	-	-
N ACTIVIDADES ADMINISTRATIVAS	6	3	3	-	-	-	-	-	-	-
O ADMINISTRAÇÃO PÚBLICA	6	-	-	-	-	-	-	-	-	6
P EDUCAÇÃO	1
Q ACTIVIDADES DE SAÚDE HUMANA	6	1	2	-	-	-	-	-	-	3
R ACTIVIDADES ARTÍSTICAS	6	1	1	-	-	1	-	-	-	3
S OUTRAS ACTIVIDADES DE SERVIÇOS	8	-	1	-	-	-	-	-	-	7
U ORGANISMOS INTERNACIONAIS	-	-	-	-	-	-	-	-	-	-

NÚMERO DE EMPRESAS, POR ACTIVIDADES, SEGUNDO A ANTIGUIDADE DA EMPRESA, NA ILHA DE SANTA MARIA
QUADRO 14

ESCALÃO DE DIMENSÃO (Pessoas)	TOTAL	< 1	1 a 4	5 a 9	10 a 19	20 a 49	50 e +	Ignorada
ACTIVIDADES (CAE - Rev. 3)								
TOTAL	140	9	37	36	26	27	5	-
A Agricultura, produção animal, caça, floresta e pesca	9	1	1	3	3	1	-	-
01/02 Agricultura, produção animal, caça, silvicultura	7	-	1	2	3	1	-	-
03 Pesca e aquicultura	2	1	-	1	-	-	-	-
B Indústrias extractivas	2	-	2	-	-	-	-	-
C Indústrias transformadoras	9	-	1	6	2	-	-	-
10/11 Indústrias alimentares e das bebidas	4	-	-	2	2	-	-	-
12 Indústria do tabaco	-	-	-	-	-	-	-	-
13/15 Fabricação de têxteis, indústria do vestuário e couro	-	-	-	-	-	-	-	-
16 Indústria da madeira, da cortiça, cestaria, espartaria	1	-	-	1	-	-	-	-
17 Fabricação de pasta, de papel, cartão e seus artigos	-	-	-	-	-	-	-	-
18 Impressão e reprodução de suportes gravados	-	-	-	-	-	-	-	-
19/21 Coque, produtos químicos e farmacêuticos	-	-	-	-	-	-	-	-
22/23 Artigos de borracha, matérias plásticas e não metálicos	1	-	-	1	-	-	-	-
24/25 Indústrias metalúrgicas de base, produtos metálicos	3	-	1	2	-	-	-	-
26/27 Fab. equip. informáticos, electrónica, óptica, eléctricos	-	-	-	-	-	-	-	-
28 Fabricação de máquinas e equipamentos, n.e.	-	-	-	-	-	-	-	-
29/30 Fabricação de veículos e outro equipam. de transporte	-	-	-	-	-	-	-	-
31 Fabricação de mobiliário e colchões	-	-	-	-	-	-	-	-
32 Outras indústrias transformadoras	-	-	-	-	-	-	-	-
33 Reparação, manutenção e instalação de máquinas	-	-	-	-	-	-	-	-
D Electricidade, gás, vapor, água quente e fria, ar frio	-	-	-	-	-	-	-	-
E Distribuição de água, saneamento, resíduos	-	-	-	-	-	-	-	-
36 Captação, tratamento e distribuição de água	-	-	-	-	-	-	-	-
37/39 Tratamento águas residuais, elim. resíduos, descontam.	-	-	-	-	-	-	-	-
F Construção	11	-	3	4	2	2	-	-
G Comércio, reparação de veículos automóveis	49	5	15	11	7	10	1	-
45 Comércio, manutenção e reparação de veículos	6	-	-	-	3	3	-	-
46 Comércio por grosso, excepto de veículos	5	-	3	2	-	-	-	-
47 Comércio a retalho, excepto de veículos	38	5	12	9	4	7	1	-
H Transportes e armazenagem	4	-	1	-	1	2	-	-
49 Transportes terrestres	2	-	1	-	-	1	-	-
50 Transportes por água	-	-	-	-	-	-	-	-
51 Transportes aéreos	-	-	-	-	-	-	-	-
52 Armazenamento, actividades auxiliares dos transportes	2	-	-	-	1	1	-	-
53 Actividades postais e de courier	-	-	-	-	-	-	-	-
I Alojamento, restauração e similares	16	2	6	4	2	2	-	-
55 Alojamento	4	-	1	-	2	1	-	-
56 Restauração e similares	12	2	5	4	-	1	-	-
J Actividades de informação e de comunicação	2	-	-	1	-	-	1	-
K Actividades financeiras e de seguros	1	-	-	1	-	-	-	-
L Actividades imobiliárias	1	-	-	1	-	-	-	-
M Actividades de consultoria, científicas e técnicas	3	-	1	-	-	2	-	-
N Actividades administrativas e serviços de apoio	6	-	5	-	1	-	-	-
O Adm. pública, defesa, segurança social obrigatória	6	-	1	1	-	3	1	-
P Educação	1	-	-	1	-	-	-	-
Q Actividades de saúde humana e apoio social	6	-	1	1	2	-	2	-
R Actividades artísticas, desportivas e recreativas	6	1	-	1	2	2	-	-
S Outras actividades de serviços	8	-	-	1	4	3	-	-
U Organismos internacionais e extra-territoriais	-	-	-	-	-	-	-	-

SÃO MIGUEL

**NÚMERO DE EMPRESAS, POR ACTIVIDADES, SEGUNDO A DIMENSÃO DA EMPRESA,
NA ILHA DE SÃO MIGUEL**
QUADRO 15

ESCALÃO DE DIMENSÃO (Pessoas)	TOTAL	< 10	10 a 19	20 a 49	50 a 99	100 a 199	200 a 499	500 e +
ACTIVIDADES (CAE - Rev. 3)								
TOTAL	3 278	2 637	321	195	86	20	9	10
A Agricultura, produção animal, caça, floresta e pesca	510	476	28	5	-	1	-	-
01/02 Agricultura, produção animal, caça, silvicultura	406	393	9	4	-	-	-	-
03 Pesca e aquicultura	104	83	19	1	-	1	-	-
B Indústrias extractivas	6	2	1	1	1	1	-	-
C Indústrias transformadoras	255	168	39	24	15	5	2	2
10/11 Indústrias alimentares e das bebidas	97	51	17	13	8	5	1	2
12 Indústria do tabaco	1	-	-	-	1	-	-	-
13/15 Fabricação de têxteis, indústria do vestuário e couro	7	6	1	-	-	-	-	-
16 Indústria da madeira, da cortiça, cestaria, espartaria	31	26	2	2	1	-	-	-
17 Fabricação de pasta, de papel, cartão e seus artigos	-	-	-	-	-	-	-	-
18 Impressão e reprodução de suportes gravados	16	11	2	3	-	-	-	-
19/21 Coque, produtos químicos e farmacêuticos	1	1	-	-	-	-	-	-
22/23 Artigos de borracha, matérias plásticas e não metálicos	26	11	8	3	3	-	1	-
24/25 Indústrias metalúrgicas de base, produtos metálicos	51	39	8	2	2	-	-	-
26/27 Fab. equip. informáticos, electrónica, óptica, eléctricos	2	2	-	-	-	-	-	-
28 Fabricação de máquinas e equipamentos, n.e.	3	2	1	-	-	-	-	-
29/30 Fabricação de veículos e outro equipam. de transporte	2	2	-	-	-	-	-	-
31 Fabricação de mobiliário e colchões	7	6	-	1	-	-	-	-
32 Outras indústrias transformadoras	8	8	-	-	-	-	-	-
33 Reparação, manutenção e instalação de máquinas	3	3	-	-	-	-	-	-
D Electricidade, gás, vapor, água quente e fria, ar frio	3	1	-	1	-	-	-	1
E Distribuição de água, saneamento, resíduos	5	3	1	1	-	-	-	-
36 Captação, tratamento e distribuição de água	-	-	-	-	-	-	-	-
37/39 Tratamento águas residuais, elim. resíduos, descontam.	5	3	1	1	-	-	-	-
F Construção	324	210	53	40	14	3	2	2
G Comércio, reparação de veículos automóveis	838	681	85	55	13	2	-	2
45 Comércio, manutenção e reparação de veículos	130	109	8	9	3	1	-	-
46 Comércio por grosso, excepto de veículos	190	123	29	31	7	-	-	-
47 Comércio a retalho, excepto de veículos	518	449	48	15	3	1	-	2
H Transportes e armazenagem	104	77	13	5	5	2	-	2
49 Transportes terrestres	66	56	4	2	3	1	-	-
50 Transportes por água	4	2	1	-	1	-	-	-
51 Transportes aéreos	2	-	-	-	-	-	-	2
52 Armazenamento, actividades auxiliares dos transportes	31	18	8	3	1	1	-	-
53 Actividades postais e de courier	1	1	-	-	-	-	-	-
I Alojamento, restauração e similares	387	325	33	15	12	1	1	-
55 Alojamento	69	40	7	11	9	1	1	-
56 Restauração e similares	318	285	26	4	3	-	-	-
J Actividades de informação e de comunicação	37	26	6	4	1	-	-	-
K Actividades financeiras e de seguros	26	19	-	2	2	1	1	1
L Actividades imobiliárias	51	48	2	-	-	1	-	-
M Actividades de consultoria, científicas e técnicas	177	161	9	3	4	-	-	-
N Actividades administrativas e serviços de apoio	73	55	8	3	5	1	1	-
O Adm. pública, defesa, segurança social obrigatória	41	32	5	3	1	-	-	-
P Educação	28	18	5	3	1	1	-	-
Q Actividades de saúde humana e apoio social	166	117	16	20	11	1	1	-
R Actividades artísticas, desportivas e recreativas	62	58	2	1	1	-	-	-
S Outras actividades de serviços	184	159	15	9	-	-	1	-
U Organismos internacionais e extra-territoriais	1	1	-	-	-	-	-	-

**NÚMERO DE PESSOAS AO SERVIÇO NAS EMPRESAS, POR ACTIVIDADES,
SEGUNDO A DIMENSÃO DA EMPRESA, NA ILHA DE SÃO MIGUEL**
QUADRO 16

ESCALÃO DE DIMENSÃO (Pessoas)	TOTAL	< 10	10 a 19	20 a 49	50 a 99	100 a 199	200 a 499	500 e +
ACTIVIDADES (CAE - Rev. 3)								
TOTAL	36 349	8 123	4 282	5 879	6 074	2 659	2 877	6 455
A Agricultura, produção animal, caça, floresta e pesca	1 697	1 054	392	129	-	122	-	-
01/02 Agricultura, produção animal, caça, silvicultura	925	681	147	97	-	-	-	-
03 Pesca e aquicultura	772	373	245	32	-	122	-	-
B Indústrias extractivas	215	12	10	33	54	106	-	-
C Indústrias transformadoras	5 018	622	533	742	1 094	750	636	641
10/11 Indústrias alimentares e das bebidas	3 103	219	219	364	580	750	330	641
12 Indústria do tabaco	81	-	-	-	81	-	-	-
13/15 Fabricação de têxteis, indústria do vestuário e couro	33	21	12	-	-	-	-	-
16 Indústria da madeira, da cortiça, cestaria, espartaria	249	78	32	64	75	-	-	-
17 Fabricação de pasta, de papel, cartão e seus artigos	-	-	-	-	-	-	-	-
18 Impressão e reprodução de suportes gravados	159	28	22	109	-	-	-	-
19/21 Coque, produtos químicos e farmacêuticos	2	2	-	-	-	-	-	-
22/23 Artigos de borracha, matérias plásticas e não metálicos	757	51	118	102	180	-	306	-
24/25 Indústrias metalúrgicas de base, produtos metálicos	487	137	116	56	178	-	-	-
26/27 Fab. equip. informáticos, electrónica, óptica, eléctricos	14	14	-	-	-	-	-	-
28 Fabricação de máquinas e equipamentos, n.e.	20	6	14	-	-	-	-	-
29/30 Fabricação de veículos e outro equipam. de transporte	4	4	-	-	-	-	-	-
31 Fabricação de mobiliário e colchões	73	26	-	47	-	-	-	-
32 Outras indústrias transformadoras	23	23	-	-	-	-	-	-
33 Reparação, manutenção e instalação de máquinas	13	13	-	-	-	-	-	-
D Electricidade, gás, vapor, água quente e fria, ar frio	706	7	-	20	-	-	-	679
E Distribuição de água, saneamento, resíduos	55	5	18	32	-	-	-	-
36 Captação, tratamento e distribuição de água	-	-	-	-	-	-	-	-
37/39 Tratamento águas residuais, elim. resíduos, descontam.	55	5	18	32	-	-	-	-
F Construção	6 158	841	704	1 183	979	347	724	1 380
G Comércio, reparação de veículos automóveis	8 143	2 285	1 125	1 663	998	221	-	1 851
45 Comércio, manutenção e reparação de veículos	1 067	363	103	288	203	110	-	-
46 Comércio por grosso, excepto de veículos	2 308	442	388	921	557	-	-	-
47 Comércio a retalho, excepto de veículos	4 768	1 480	634	454	238	111	-	1 851
H Transportes e armazenagem	2 456	241	157	159	302	275	-	1 322
49 Transportes terrestres	571	153	47	53	175	143	-	-
50 Transportes por água	95	4	14	-	77	-	-	-
51 Transportes aéreos	1 322	-	-	-	-	-	-	1 322
52 Armazenamento, actividades auxiliares dos transportes	467	83	96	106	50	132	-	-
53 Actividades postais e de courier	1	1	-	-	-	-	-	-
I Alojamento, restauração e similares	3 158	1 048	417	485	831	160	217	-
55 Alojamento	1 585	116	99	338	655	160	217	-
56 Restauração e similares	1 573	932	318	147	176	-	-	-
J Actividades de informação e de comunicação	359	85	66	121	87	-	-	-
K Actividades financeiras e de seguros	1 375	59	-	54	143	117	420	582
L Actividades imobiliárias	285	141	26	-	-	118	-	-
M Actividades de consultoria, científicas e técnicas	921	463	115	80	263	-	-	-
N Actividades administrativas e serviços de apoio	1 324	190	127	100	333	151	423	-
O Adm. pública, defesa, segurança social obrigatória	315	67	67	90	91	-	-	-
P Educação	470	53	73	90	83	171	-	-
Q Actividades de saúde humana e apoio social	2 292	351	222	595	757	121	246	-
R Actividades artísticas, desportivas e recreativas	275	146	23	47	59	-	-	-
S Outras actividades de serviços	1 126	452	207	256	-	-	211	-
U Organismos internacionais e extra-territoriais	1	1	-	-	-	-	-	-

NÚMERO DE ESTABELECIMENTOS, POR ACTIVIDADES, SEGUNDO A DIMENSÃO DO ESTABELECIMENTO, NA ILHA DE SÃO MIGUEL
QUADRO 17

ESCALÃO DE DIMENSÃO (Pessoas)	TOTAL	< 10	10 a 19	20 a 49	50 a 99	100 a 199	200 a 499	500 e +
ACTIVIDADES (CAE - Rev. 3)								
TOTAL	4 631	3 916	409	199	82	15	10	-
A Agricultura, produção animal, caça, floresta e pesca	539	504	27	8	-	-	-	-
01/02 Agricultura, produção animal, caça, silvicultura	428	414	9	5	-	-	-	-
03 Pesca e aquicultura	111	90	18	3	-	-	-	-
B Indústrias extractivas	9	5	1	1	2	-	-	-
C Indústrias transformadoras	331	242	46	22	15	3	3	-
10/11 Indústrias alimentares e das bebidas	131	85	23	9	9	3	2	-
12 Indústria do tabaco	2	-	-	-	2	-	-	-
13/15 Fabricação de têxteis, indústria do vestuário e couro	13	12	1	-	-	-	-	-
16 Indústria da madeira, da cortiça, cestaria, espartaria	38	31	4	2	1	-	-	-
17 Fabricação de pasta, de papel, cartão e seus artigos	-	-	-	-	-	-	-	-
18 Impressão e reprodução de suportes gravados	18	12	3	3	-	-	-	-
19/21 Coque, produtos químicos e farmacêuticos	3	3	-	-	-	-	-	-
22/23 Artigos de borracha, matérias plásticas e não metálicos	33	21	5	5	1	-	1	-
24/25 Indústrias metalúrgicas de base, produtos metálicos	62	50	8	2	2	-	-	-
26/27 Fab. equip. informáticos, electrónica, óptica, eléctricos	3	2	1	-	-	-	-	-
28 Fabricação de máquinas e equipamentos, n.e.	3	2	1	-	-	-	-	-
29/30 Fabricação de veículos e outro equipam. de transporte	2	2	-	-	-	-	-	-
31 Fabricação de mobiliário e colchões	8	7	-	1	-	-	-	-
32 Outras indústrias transformadoras	12	12	-	-	-	-	-	-
33 Reparação, manutenção e instalação de máquinas	3	3	-	-	-	-	-	-
D Electricidade, gás, vapor, água quente e fria, ar frio	19	12	3	2	1	1	-	-
E Distribuição de água, saneamento, resíduos	10	7	3	-	-	-	-	-
36 Captação, tratamento e distribuição de água	-	-	-	-	-	-	-	-
37/39 Tratamento águas residuais, elim. resíduos, descontam.	10	7	3	-	-	-	-	-
F Construção	395	274	61	44	12	3	1	-
G Comércio, reparação de veículos automóveis	1 349	1 184	105	44	13	2	1	-
45 Comércio, manutenção e reparação de veículos	179	154	11	11	3	-	-	-
46 Comércio por grosso, excepto de veículos	296	226	44	24	2	-	-	-
47 Comércio a retalho, excepto de veículos	874	804	50	9	8	2	1	-
H Transportes e armazenagem	137	101	16	9	7	2	2	-
49 Transportes terrestres	67	56	4	3	4	-	-	-
50 Transportes por água	7	4	2	-	1	-	-	-
51 Transportes aéreos	3	-	-	-	-	1	2	-
52 Armazenamento, actividades auxiliares dos transportes	40	27	7	4	1	1	-	-
53 Actividades postais e de courrier	20	14	3	2	1	-	-	-
I Alojamento, restauração e similares	520	453	42	12	12	1	-	-
55 Alojamento	82	54	7	10	10	1	-	-
56 Restauração e similares	438	399	35	2	2	-	-	-
J Actividades de informação e de comunicação	59	44	7	5	2	1	-	-
K Actividades financeiras e de seguros	124	106	11	4	2	1	-	-
L Actividades imobiliárias	59	57	1	1	-	-	-	-
M Actividades de consultoria, científicas e técnicas	203	187	8	7	1	-	-	-
N Actividades administrativas e serviços de apoio	125	95	16	7	5	-	2	-
O Adm. pública, defesa, segurança social obrigatória	52	46	4	1	1	-	-	-
P Educação	42	26	9	6	1	-	-	-
Q Actividades de saúde humana e apoio social	310	253	31	17	7	1	1	-
R Actividades artísticas, desportivas e recreativas	77	73	2	2	-	-	-	-
S Outras actividades de serviços	270	246	16	7	1	-	-	-
U Organismos internacionais e extra-territoriais	1	1	-	-	-	-	-	-

NÚMERO DE PESSOAS AO SERVIÇO NOS ESTABELECIMENTOS, POR ACTIVIDADES, SEGUNDO A DIMENSÃO DO ESTABELECIMENTO, NA ILHA DE SÃO MIGUEL
QUADRO 18

ESCALÃO DE DIMENSÃO (Pessoas)	TOTAL	< 10	10 a 19	20 a 49	50 a 99	100 a 199	200 a 499	500 e +
ACTIVIDADES (CAE - Rev. 3)								
TOTAL	33 059	10 991	5 354	5 968	5 729	2 143	2 874	-
A Agricultura, produção animal, caça, floresta e pesca	1 604	1 033	367	204	-	-	-	-
01/02 Agricultura, produção animal, caça, silvicultura	950	683	143	124	-	-	-	-
03 Pesca e aquicultura	654	350	224	80	-	-	-	-
B Indústrias extractivas	210	19	10	30	151	-	-	-
C Indústrias transformadoras	4 568	769	620	743	1 092	450	894	-
10/11 Indústrias alimentares e das bebidas	2 566	288	300	281	659	450	588	-
12 Indústria do tabaco	143	-	-	-	143	-	-	-
13/15 Fabricação de têxteis, indústria do vestuário e couro	37	26	11	-	-	-	-	-
16 Indústria da madeira, da cortiça, cestaria, espartaria	283	96	64	68	55	-	-	-
17 Fabricação de pasta, de papel, cartão e seus artigos	-	-	-	-	-	-	-	-
18 Impressão e reprodução de suportes gravados	169	28	34	107	-	-	-	-
19/21 Coque, produtos químicos e farmacêuticos	10	10	-	-	-	-	-	-
22/23 Artigos de borracha, matérias plásticas e não metálicos	712	86	72	184	64	-	306	-
24/25 Indústrias metalúrgicas de base, produtos metálicos	486	150	109	56	171	-	-	-
26/27 Fab. equip. informáticos, electrónica, óptica, eléctricos	30	14	16	-	-	-	-	-
28 Fabricação de máquinas e equipamentos, n.e.	19	5	14	-	-	-	-	-
29/30 Fabricação de veículos e outro equipam. de transporte	4	4	-	-	-	-	-	-
31 Fabricação de mobiliário e colchões	73	26	-	47	-	-	-	-
32 Outras indústrias transformadoras	23	23	-	-	-	-	-	-
33 Reparação, manutenção e instalação de máquinas	13	13	-	-	-	-	-	-
D Electricidade, gás, vapor, água quente e fria, ar frio	380	41	38	64	74	163	-	-
E Distribuição de água, saneamento, resíduos	60	12	48	-	-	-	-	-
36 Captação, tratamento e distribuição de água	-	-	-	-	-	-	-	-
37/39 Tratamento águas residuais, elim. resíduos, descontam.	60	12	48	-	-	-	-	-
F Construção	4 682	956	793	1 296	831	500	306	-
G Comércio, reparação de veículos automóveis	7 373	3 366	1 337	1 286	904	220	260	-
45 Comércio, manutenção e reparação de veículos	1 143	436	135	343	229	-	-	-
46 Comércio por grosso, excepto de veículos	2 096	680	587	683	146	-	-	-
47 Comércio a retalho, excepto de veículos	4 134	2 250	615	260	529	220	260	-
H Transportes e armazenagem	2 034	291	208	276	485	303	471	-
49 Transportes terrestres	566	150	45	96	275	-	-	-
50 Transportes por água	117	7	33	-	77	-	-	-
51 Transportes aéreos	642	-	-	-	-	171	471	-
52 Armazenamento, actividades auxiliares dos transportes	516	102	90	118	74	132	-	-
53 Actividades postais e de courrier	193	32	40	62	59	-	-	-
I Alojamento, restauração e similares	3 080	1 296	521	344	807	112	-	-
55 Alojamento	1 352	160	88	301	691	112	-	-
56 Restauração e similares	1 728	1 136	433	43	116	-	-	-
J Actividades de informação e de comunicação	631	149	84	159	138	101	-	-
K Actividades financeiras e de seguros	1 043	419	148	150	132	194	-	-
L Actividades imobiliárias	182	145	15	22	-	-	-	-
M Actividades de consultoria, científicas e técnicas	870	484	92	221	73	-	-	-
N Actividades administrativas e serviços de apoio	1 800	283	236	230	354	-	697	-
O Adm. pública, defesa, segurança social obrigatória	270	106	46	27	91	-	-	-
P Educação	443	86	128	163	66	-	-	-
Q Actividades de saúde humana e apoio social	2 461	734	427	483	471	100	246	-
R Actividades artísticas, desportivas e recreativas	274	173	29	72	-	-	-	-
S Outras actividades de serviços	1 093	628	207	198	60	-	-	-
U Organismos internacionais e extra-territoriais	1	1	-	-	-	-	-	-

NÚMERO DE EMPRESAS, POR ACTIVIDADES, SEGUNDO OS ESCALÕES DE VOLUME DE VENDAS DA EMPRESA, NA ILHA DE SÃO MIGUEL
QUADRO 19

ESCALÕES (Milhares de Euros)	TOTAL	< 50	50 a 149	150 a 499	500 a 999	1.000 a 4.999	5.000 a 24.999	25.000 a 499.999	500.000 e +	Ignorado /não se aplica
ACTIVIDADES (CAE - Rev. 3)										
TOTAL	3 278
A AGRICULTURA, CAÇA, PESCA	510	114	218	98	10	14	-	-	-	56
B INDÚSTRIAS EXTRACTIVAS	6	-	1	1	1	3	-	-	-	-
C INDÚSTRIAS TRANSFORMADORAS	255	31	59	73	25	35	10	7	-	15
D ELECTRICIDADE, GÁS, AR FRIO	3	-	-	-	-	1	1	1	-	-
E DISTRIBUIÇÃO DE ÁGUA, RESÍDUOS	5	-	2	-	1	2	-	-	-	-
F CONSTRUÇÃO	324	48	73	85	29	37	10	3	-	39
G COMÉRCIO	838	82	155	256	116	148	26	12	-	43
H TRANSPORTES E ARMAZENAGEM	104	31	21	17	10	15	6	2	-	2
I ALOJAMENTO, RESTAURAÇÃO	387	65	123	116	20	14	4	-	-	45
J ACTIVIDADES DE INFORMAÇÃO	37	9	8	10	6	1	2	-	-	1
K ACTIVIDADES FINANCEIRAS	26	3	6	6	3	1	2	1	1	3
L ACTIVIDADES IMOBILIÁRIAS	51	11	10	12	8	5	-	-	-	5
M ACTIVIDADES DE CONSULTORIA	177	54	52	33	9	9	-	-	-	20
N ACTIVIDADES ADMINISTRATIVAS	73	14	10	18	7	7	4	1	-	12
O ADMINISTRAÇÃO PÚBLICA	41	4	-	-	-	-	-	-	-	37
P EDUCAÇÃO	28	10	4	4	-	2	-	-	-	8
Q ACTIVIDADES DE SAÚDE HUMANA	166	21	44	27	6	4	1	-	-	63
R ACTIVIDADES ARTÍSTICAS	62	12	15	7	1	2	-	-	-	25
S OUTRAS ACTIVIDADES DE SERVIÇOS	184	54	28	19	1	1	-	-	-	81
U ORGANISMOS INTERNACIONAIS	1

NÚMERO DE EMPRESAS, POR ACTIVIDADES, SEGUNDO A ANTIGUIDADE DA EMPRESA, NA ILHA DE SÃO MIGUEL
QUADRO 20

ESCALÃO DE DIMENSÃO (Pessoas)	TOTAL	< 1	1 a 4	5 a 9	10 a 19	20 a 49	50 e +	Ignorada
ACTIVIDADES (CAE - Rev. 3)								
TOTAL	3 278	151	724	762	895	626	120	-
A Agricultura, produção animal, caça, floresta e pesca	510	8	66	97	235	100	4	-
01/02 Agricultura, produção animal, caça, silvicultura	406	4	41	72	186	99	4	-
03 Pesca e aquicultura	104	4	25	25	49	1	-	-
B Indústrias extractivas	6	-	1	1	3	1	-	-
C Indústrias transformadoras	255	12	48	53	77	56	9	-
10/11 Indústrias alimentares e das bebidas	97	2	18	15	35	22	5	-
12 Indústria do tabaco	1	-	-	-	1	-	-	-
13/15 Fabricação de têxteis, indústria do vestuário e couro	7	-	-	4	2	-	1	-
16 Indústria da madeira, da cortiça, cestaria, espartaria	31	2	10	4	8	7	-	-
17 Fabricação de pasta, de papel, cartão e seus artigos	-	-	-	-	-	-	-	-
18 Impressão e reprodução de suportes gravados	16	1	1	3	5	3	3	-
19/21 Coque, produtos químicos e farmacêuticos	1	-	-	1	-	-	-	-
22/23 Artigos de borracha, matérias plásticas e não metálicos	26	1	1	2	10	12	-	-
24/25 Indústrias metalúrgicas de base, produtos metálicos	51	3	15	16	11	6	-	-
26/27 Fab. equip. informáticos, electrónica, óptica, eléctricos	2	-	-	-	-	2	-	-
28 Fabricação de máquinas e equipamentos, n.e.	3	-	1	2	-	-	-	-
29/30 Fabricação de veículos e outro equipam. de transporte	2	-	-	1	1	-	-	-
31 Fabricação de mobiliário e colchões	7	2	1	1	1	2	-	-
32 Outras indústrias transformadoras	8	-	1	2	3	2	-	-
33 Reparação, manutenção e instalação de máquinas	3	1	-	2	-	-	-	-
D Electricidade, gás, vapor, água quente e fria, ar frio	3	-	-	-	1	1	1	-
E Distribuição de água, saneamento, resíduos	5	-	1	2	2	-	-	-
36 Captação, tratamento e distribuição de água	-	-	-	-	-	-	-	-
37/39 Tratamento águas residuais, elim. resíduos, descontam.	5	-	1	2	2	-	-	-
F Construção	324	27	110	98	58	28	3	-
G Comércio, reparação de veículos automóveis	838	36	177	172	211	209	33	-
45 Comércio, manutenção e reparação de veículos	130	12	27	28	31	27	5	-
46 Comércio por grosso, excepto de veículos	190	2	43	35	53	48	9	-
47 Comércio a retalho, excepto de veículos	518	22	107	109	127	134	19	-
H Transportes e armazenagem	104	1	18	36	16	25	8	-
49 Transportes terrestres	66	1	14	28	4	12	7	-
50 Transportes por água	4	-	1	1	-	1	1	-
51 Transportes aéreos	2	-	-	-	1	1	-	-
52 Armazenamento, actividades auxiliares dos transportes	31	-	3	7	10	11	-	-
53 Actividades postais e de courier	1	-	-	-	1	-	-	-
I Alojamento, restauração e similares	387	37	103	102	84	59	2	-
55 Alojamento	69	1	10	25	18	14	1	-
56 Restauração e similares	318	36	93	77	66	45	1	-
J Actividades de informação e de comunicação	37	1	13	8	10	3	2	-
K Actividades financeiras e de seguros	26	1	4	10	4	4	3	-
L Actividades imobiliárias	51	2	16	19	8	4	2	-
M Actividades de consultoria, científicas e técnicas	177	9	42	35	62	27	2	-
N Actividades administrativas e serviços de apoio	73	6	22	20	13	9	3	-
O Adm. pública, defesa, segurança social obrigatória	41	-	4	8	5	16	8	-
P Educação	28	-	5	8	8	7	-	-
Q Actividades de saúde humana e apoio social	166	2	24	38	56	29	17	-
R Actividades artísticas, desportivas e recreativas	62	5	18	16	10	6	7	-
S Outras actividades de serviços	184	4	52	39	31	42	16	-
U Organismos internacionais e extra-territoriais	1	-	-	-	1	-	-	-

TERCEIRA

**NÚMERO DE EMPRESAS, POR ACTIVIDADES, SEGUNDO A DIMENSÃO DA EMPRESA,
NA ILHA TERCEIRA**
QUADRO 21

ESCALÃO DE DIMENSÃO (Pessoas)	TOTAL	< 10	10 a 19	20 a 49	50 a 99	100 a 199	200 a 499	500 e +
ACTIVIDADES (CAE - Rev. 3)								
TOTAL	1 459	1 209	147	78	12	10	3	-
A Agricultura, produção animal, caça, floresta e pesca	139	133	3	3	-	-	-	-
01/02 Agricultura, produção animal, caça, silvicultura	132	131	1	-	-	-	-	-
03 Pesca e aquicultura	7	2	2	3	-	-	-	-
B Indústrias extractivas	3	1	2	-	-	-	-	-
C Indústrias transformadoras	107	72	15	16	2	2	-	-
10/11 Indústrias alimentares e das bebidas	31	16	4	8	1	2	-	-
12 Indústria do tabaco	-	-	-	-	-	-	-	-
13/15 Fabricação de têxteis, indústria do vestuário e couro	3	3	-	-	-	-	-	-
16 Indústria da madeira, da cortiça, cestaria, espartaria	20	16	2	2	-	-	-	-
17 Fabricação de pasta, de papel, cartão e seus artigos	-	-	-	-	-	-	-	-
18 Impressão e reprodução de suportes gravados	8	5	2	1	-	-	-	-
19/21 Coque, produtos químicos e farmacêuticos	-	-	-	-	-	-	-	-
22/23 Artigos de borracha, matérias plásticas e não metálicos	11	6	2	2	1	-	-	-
24/25 Indústrias metalúrgicas de base, produtos metálicos	28	20	5	3	-	-	-	-
26/27 Fab. equip. informáticos, electrónica, óptica, eléctricos	-	-	-	-	-	-	-	-
28 Fabricação de máquinas e equipamentos, n.e.	3	3	-	-	-	-	-	-
29/30 Fabricação de veículos e outro equipam. de transporte	-	-	-	-	-	-	-	-
31 Fabricação de mobiliário e colchões	1	1	-	-	-	-	-	-
32 Outras indústrias transformadoras	-	-	-	-	-	-	-	-
33 Reparação, manutenção e instalação de máquinas	2	2	-	-	-	-	-	-
D Electricidade, gás, vapor, água quente e fria, ar frio	2	1	-	1	-	-	-	-
E Distribuição de água, saneamento, resíduos	8	6	-	2	-	-	-	-
36 Captação, tratamento e distribuição de água	1	-	-	1	-	-	-	-
37/39 Tratamento águas residuais, elim. resíduos, descontam.	7	6	-	1	-	-	-	-
F Construção	166	120	30	12	2	1	1	-
G Comércio, reparação de veículos automóveis	483	412	49	18	2	-	2	-
45 Comércio, manutenção e reparação de veículos	73	61	7	5	-	-	-	-
46 Comércio por grosso, excepto de veículos	80	53	19	6	-	-	2	-
47 Comércio a retalho, excepto de veículos	330	298	23	7	2	-	-	-
H Transportes e armazenagem	17	8	6	2	-	1	-	-
49 Transportes terrestres	5	2	1	1	-	1	-	-
50 Transportes por água	2	2	-	-	-	-	-	-
51 Transportes aéreos	-	-	-	-	-	-	-	-
52 Armazenamento, actividades auxiliares dos transportes	10	4	5	1	-	-	-	-
53 Actividades postais e de courier	-	-	-	-	-	-	-	-
I Alojamento, restauração e similares	173	153	13	5	2	-	-	-
55 Alojamento	19	13	2	3	1	-	-	-
56 Restauração e similares	154	140	11	2	1	-	-	-
J Actividades de informação e de comunicação	9	9	-	-	-	-	-	-
K Actividades financeiras e de seguros	9	6	2	-	1	-	-	-
L Actividades imobiliárias	18	18	-	-	-	-	-	-
M Actividades de consultoria, científicas e técnicas	59	55	4	-	-	-	-	-
N Actividades administrativas e serviços de apoio	32	24	4	3	-	1	-	-
O Adm. pública, defesa, segurança social obrigatória	23	16	2	5	-	-	-	-
P Educação	22	16	2	2	2	-	-	-
Q Actividades de saúde humana e apoio social	72	52	8	6	1	5	-	-
R Actividades artísticas, desportivas e recreativas	20	18	1	1	-	-	-	-
S Outras actividades de serviços	97	89	6	2	-	-	-	-
U Organismos internacionais e extra-territoriais	-	-	-	-	-	-	-	-

**NÚMERO DE PESSOAS AO SERVIÇO NAS EMPRESAS, POR ACTIVIDADES,
SEGUNDO A DIMENSÃO DA EMPRESA, NA ILHA TERCEIRA**
QUADRO 22

ESCALÃO DE DIMENSÃO (Pessoas)	TOTAL	< 10	10 a 19	20 a 49	50 a 99	100 a 199	200 a 499	500 e +
ACTIVIDADES (CAE - Rev. 3)								
TOTAL	10 941	3 618	1 971	2 298	788	1 456	810	-
A Agricultura, produção animal, caça, floresta e pesca	376	236	51	89	-	-	-	-
01/02 Agricultura, produção animal, caça, silvicultura	245	227	18	-	-	-	-	-
03 Pesca e aquicultura	131	9	33	89	-	-	-	-
B Indústrias extractivas	28	1	27	-	-	-	-	-
C Indústrias transformadoras	1 391	268	190	465	121	347	-	-
10/11 Indústrias alimentares e das bebidas	733	77	53	198	58	347	-	-
12 Indústria do tabaco	-	-	-	-	-	-	-	-
13/15 Fabricação de têxteis, indústria do vestuário e couro	12	12	-	-	-	-	-	-
16 Indústria da madeira, da cortiça, cestaria, espartaria	141	44	26	71	-	-	-	-
17 Fabricação de pasta, de papel, cartão e seus artigos	-	-	-	-	-	-	-	-
18 Impressão e reprodução de suportes gravados	74	20	26	28	-	-	-	-
19/21 Coque, produtos químicos e farmacêuticos	-	-	-	-	-	-	-	-
22/23 Artigos de borracha, matérias plásticas e não metálicos	196	28	30	75	63	-	-	-
24/25 Indústrias metalúrgicas de base, produtos metálicos	215	67	55	93	-	-	-	-
26/27 Fab. equip. informáticos, electrónica, óptica, eléctricos	-	-	-	-	-	-	-	-
28 Fabricação de máquinas e equipamentos, n.e.	8	8	-	-	-	-	-	-
29/30 Fabricação de veículos e outro equipam. de transporte	-	-	-	-	-	-	-	-
31 Fabricação de mobiliário e colchões	9	9	-	-	-	-	-	-
32 Outras indústrias transformadoras	-	-	-	-	-	-	-	-
33 Reparação, manutenção e instalação de máquinas	3	3	-	-	-	-	-	-
D Electricidade, gás, vapor, água quente e fria, ar frio	31	8	-	23	-	-	-	-
E Distribuição de água, saneamento, resíduos	106	35	-	71	-	-	-	-
36 Captação, tratamento e distribuição de água	48	-	-	48	-	-	-	-
37/39 Tratamento águas residuais, elim. resíduos, descontam.	58	35	-	23	-	-	-	-
F Construção	1 846	491	410	316	157	104	368	-
G Comércio, reparação de veículos automóveis	2 943	1 225	643	510	123	-	442	-
45 Comércio, manutenção e reparação de veículos	439	199	101	139	-	-	-	-
46 Comércio por grosso, excepto de veículos	1 087	201	260	184	-	-	442	-
47 Comércio a retalho, excepto de veículos	1 417	825	282	187	123	-	-	-
H Transportes e armazenagem	287	36	93	58	-	100	-	-
49 Transportes terrestres	152	11	17	24	-	100	-	-
50 Transportes por água	9	9	-	-	-	-	-	-
51 Transportes aéreos	-	-	-	-	-	-	-	-
52 Armazenamento, actividades auxiliares dos transportes	126	16	76	34	-	-	-	-
53 Actividades postais e de courier	-	-	-	-	-	-	-	-
I Alojamento, restauração e similares	899	453	160	156	130	-	-	-
55 Alojamento	249	44	27	99	79	-	-	-
56 Restauração e similares	650	409	133	57	51	-	-	-
J Actividades de informação e de comunicação	23	23	-	-	-	-	-	-
K Actividades financeiras e de seguros	120	15	23	-	82	-	-	-
L Actividades imobiliárias	35	35	-	-	-	-	-	-
M Actividades de consultoria, científicas e técnicas	224	166	58	-	-	-	-	-
N Actividades administrativas e serviços de apoio	362	79	60	70	-	153	-	-
O Adm. pública, defesa, segurança social obrigatória	258	38	21	199	-	-	-	-
P Educação	269	54	35	73	107	-	-	-
Q Actividades de saúde humana e apoio social	1 297	185	109	183	68	752	-	-
R Actividades artísticas, desportivas e recreativas	74	38	10	26	-	-	-	-
S Outras actividades de serviços	372	232	81	59	-	-	-	-
U Organismos internacionais e extra-territoriais	-	-	-	-	-	-	-	-

NÚMERO DE ESTABELECIMENTOS, POR ACTIVIDADES, SEGUNDO A DIMENSÃO DO ESTABELECIMENTO, NA ILHA TERCEIRA
QUADRO 23

ESCALÃO DE DIMENSÃO (Pessoas)	TOTAL	< 10	10 a 19	20 a 49	50 a 99	100 a 199	200 a 499	500 e +
ACTIVIDADES (CAE - Rev. 3)								
TOTAL	1 967	1 679	176	85	14	11	2	-
A Agricultura, produção animal, caça, floresta e pesca	153	146	4	3	-	-	-	-
01/02 Agricultura, produção animal, caça, silvicultura	144	143	1	-	-	-	-	-
03 Pesca e aquicultura	9	3	3	3	-	-	-	-
B Indústrias extractivas	3	1	2	-	-	-	-	-
C Indústrias transformadoras	157	117	19	17	3	1	-	-
10/11 Indústrias alimentares e das bebidas	65	45	7	9	3	1	-	-
12 Indústria do tabaco	-	-	-	-	-	-	-	-
13/15 Fabricação de têxteis, indústria do vestuário e couro	3	3	-	-	-	-	-	-
16 Indústria da madeira, da cortiça, cestaria, espartaria	23	19	2	2	-	-	-	-
17 Fabricação de pasta, de papel, cartão e seus artigos	-	-	-	-	-	-	-	-
18 Impressão e reprodução de suportes gravados	8	6	1	1	-	-	-	-
19/21 Coque, produtos químicos e farmacêuticos	2	2	-	-	-	-	-	-
22/23 Artigos de borracha, matérias plásticas e não metálicos	18	11	4	3	-	-	-	-
24/25 Indústrias metalúrgicas de base, produtos metálicos	31	24	5	2	-	-	-	-
26/27 Fab. equip. informáticos, electrónica, óptica, eléctricos	-	-	-	-	-	-	-	-
28 Fabricação de máquinas e equipamentos, n.e.	4	4	-	-	-	-	-	-
29/30 Fabricação de veículos e outro equipam. de transporte	-	-	-	-	-	-	-	-
31 Fabricação de mobiliário e colchões	1	1	-	-	-	-	-	-
32 Outras indústrias transformadoras	-	-	-	-	-	-	-	-
33 Reparação, manutenção e instalação de máquinas	2	2	-	-	-	-	-	-
D Electricidade, gás, vapor, água quente e fria, ar frio	9	5	2	1	1	-	-	-
E Distribuição de água, saneamento, resíduos	9	7	-	2	-	-	-	-
36 Captação, tratamento e distribuição de água	1	-	-	1	-	-	-	-
37/39 Tratamento águas residuais, elim. resíduos, descontam.	8	7	-	1	-	-	-	-
F Construção	184	134	30	14	2	2	2	-
G Comércio, reparação de veículos automóveis	666	593	53	16	2	2	-	-
45 Comércio, manutenção e reparação de veículos	85	74	6	5	-	-	-	-
46 Comércio por grosso, excepto de veículos	119	90	22	5	2	-	-	-
47 Comércio a retalho, excepto de veículos	462	429	25	6	-	2	-	-
H Transportes e armazenagem	40	27	8	3	-	2	-	-
49 Transportes terrestres	8	5	2	-	-	1	-	-
50 Transportes por água	4	3	-	1	-	-	-	-
51 Transportes aéreos	2	1	-	-	-	1	-	-
52 Armazenamento, actividades auxiliares dos transportes	22	16	5	1	-	-	-	-
53 Actividades postais e de courier	4	2	1	1	-	-	-	-
I Alojamento, restauração e similares	225	200	19	4	2	-	-	-
55 Alojamento	29	20	5	2	2	-	-	-
56 Restauração e similares	196	180	14	2	-	-	-	-
J Actividades de informação e de comunicação	19	17	1	1	-	-	-	-
K Actividades financeiras e de seguros	46	40	4	2	-	-	-	-
L Actividades imobiliárias	20	20	-	-	-	-	-	-
M Actividades de consultoria, científicas e técnicas	72	68	4	-	-	-	-	-
N Actividades administrativas e serviços de apoio	58	49	3	4	1	1	-	-
O Adm. pública, defesa, segurança social obrigatória	29	23	2	4	-	-	-	-
P Educação	27	21	2	2	2	-	-	-
Q Actividades de saúde humana e apoio social	118	89	15	10	1	3	-	-
R Actividades artísticas, desportivas e recreativas	21	19	1	1	-	-	-	-
S Outras actividades de serviços	111	103	7	1	-	-	-	-
U Organismos internacionais e extra-territoriais	-	-	-	-	-	-	-	-

NÚMERO DE PESSOAS AO SERVIÇO NOS ESTABELECIMENTOS, POR ACTIVIDADES, SEGUNDO A DIMENSÃO DO ESTABELECIMENTO, NA ILHA TERCEIRA
QUADRO 24

ESCALÃO DE DIMENSÃO (Pessoas)	TOTAL	< 10	10 a 19	20 a 49	50 a 99	100 a 199	200 a 499	500 e +
ACTIVIDADES (CAE - Rev. 3)								
TOTAL	12 446	4 661	2 332	2 512	931	1 459	551	-
A Agricultura, produção animal, caça, floresta e pesca	396	247	60	89	-	-	-	-
01/02 Agricultura, produção animal, caça, silvicultura	242	229	13	-	-	-	-	-
03 Pesca e aquicultura	154	18	47	89	-	-	-	-
B Indústrias extractivas	25	1	24	-	-	-	-	-
C Indústrias transformadoras	1 465	357	248	478	204	178	-	-
10/11 Indústrias alimentares e das bebidas	808	112	89	225	204	178	-	-
12 Indústria do tabaco	-	-	-	-	-	-	-	-
13/15 Fabricação de têxteis, indústria do vestuário e couro	12	12	-	-	-	-	-	-
16 Indústria da madeira, da cortiça, cestaria, espartaria	137	40	25	72	-	-	-	-
17 Fabricação de pasta, de papel, cartão e seus artigos	-	-	-	-	-	-	-	-
18 Impressão e reprodução de suportes gravados	67	28	12	27	-	-	-	-
19/21 Coque, produtos químicos e farmacêuticos	5	5	-	-	-	-	-	-
22/23 Artigos de borracha, matérias plásticas e não metálicos	209	56	59	94	-	-	-	-
24/25 Indústrias metalúrgicas de base, produtos metálicos	203	80	63	60	-	-	-	-
26/27 Fab. equip. informáticos, electrónica, óptica, eléctricos	-	-	-	-	-	-	-	-
28 Fabricação de máquinas e equipamentos, n.e.	12	12	-	-	-	-	-	-
29/30 Fabricação de veículos e outro equipam. de transporte	-	-	-	-	-	-	-	-
31 Fabricação de mobiliário e colchões	9	9	-	-	-	-	-	-
32 Outras indústrias transformadoras	-	-	-	-	-	-	-	-
33 Reparação, manutenção e instalação de máquinas	3	3	-	-	-	-	-	-
D Electricidade, gás, vapor, água quente e fria, ar frio	151	23	25	46	57	-	-	-
E Distribuição de água, saneamento, resíduos	99	28	-	71	-	-	-	-
36 Captação, tratamento e distribuição de água	48	-	-	48	-	-	-	-
37/39 Tratamento águas residuais, elim. resíduos, descontam.	51	28	-	23	-	-	-	-
F Construção	2 240	542	408	375	118	246	551	-
G Comércio, reparação de veículos automóveis	3 058	1 486	670	456	135	311	-	-
45 Comércio, manutenção e reparação de veículos	439	217	83	139	-	-	-	-
46 Comércio por grosso, excepto de veículos	872	283	294	160	135	-	-	-
47 Comércio a retalho, excepto de veículos	1 747	986	293	157	-	311	-	-
H Transportes e armazenagem	522	104	109	82	-	227	-	-
49 Transportes terrestres	153	20	33	-	-	100	-	-
50 Transportes por água	58	17	-	41	-	-	-	-
51 Transportes aéreos	131	4	-	-	-	127	-	-
52 Armazenamento, actividades auxiliares dos transportes	145	58	66	21	-	-	-	-
53 Actividades postais e de courrier	35	5	10	20	-	-	-	-
I Alojamento, restauração e similares	1 056	555	236	124	141	-	-	-
55 Alojamento	348	69	60	78	141	-	-	-
56 Restauração e similares	708	486	176	46	-	-	-	-
J Actividades de informação e de comunicação	105	55	19	31	-	-	-	-
K Actividades financeiras e de seguros	259	144	53	62	-	-	-	-
L Actividades imobiliárias	37	37	-	-	-	-	-	-
M Actividades de consultoria, científicas e técnicas	241	182	59	-	-	-	-	-
N Actividades administrativas e serviços de apoio	501	148	43	114	86	110	-	-
O Adm. pública, defesa, segurança social obrigatória	220	56	23	141	-	-	-	-
P Educação	288	69	36	73	110	-	-	-
Q Actividades de saúde humana e apoio social	1 336	354	209	306	80	387	-	-
R Actividades artísticas, desportivas e recreativas	74	38	10	26	-	-	-	-
S Outras actividades de serviços	373	235	100	38	-	-	-	-
U Organismos internacionais e extra-territoriais	-	-	-	-	-	-	-	-

NÚMERO DE EMPRESAS, POR ACTIVIDADES, SEGUNDO OS ESCALÕES DE VOLUME DE VENDAS DA EMPRESA, NA ILHA TERCEIRA
QUADRO 25

ESCALÕES (Milhares de Euros)	TOTAL	< 50	50 a 149	150 a 499	500 a 999	1.000 a 4.999	5.000 a 24.999	25.000 a 499.999	500.000 e +	Ignorado /não se aplica
ACTIVIDADES (CAE - Rev. 3)										
TOTAL	1 459
A AGRICULTURA, CAÇA, PESCA	139	32	65	29	6	-	-	-	-	7
B INDÚSTRIAS EXTRACTIVAS	3	-	-	1	1	1	-	-	-	-
C INDÚSTRIAS TRANSFORMADORAS	107	20	26	33	10	11	2	2	-	3
D ELECTRICIDADE, GÁS, AR FRIO	2
E DISTRIBUIÇÃO DE ÁGUA, RESÍDUOS	8	-	-	4	2	1	-	-	-	1
F CONSTRUÇÃO	166	53	45	35	9	10	3	-	-	11
G COMÉRCIO	483	59	109	143	55	74	9	5	-	29
H TRANSPORTES E ARMAZENAGEM	17	-	1	4	5	3	3	-	-	1
I ALOJAMENTO, RESTAURAÇÃO	173	27	68	50	3	4	-	-	-	21
J ACTIVIDADES DE INFORMAÇÃO	9	2	3	1	-	-	-	-	-	3
K ACTIVIDADES FINANCEIRAS	9	1	3	4	-	-	1	-	-	-
L ACTIVIDADES IMOBILIÁRIAS	18	7	3	2	-	1	-	-	-	5
M ACTIVIDADES DE CONSULTORIA	59	11	29	10	3	1	-	-	-	5
N ACTIVIDADES ADMINISTRATIVAS	32	5	6	10	2	3	1	-	-	5
O ADMINISTRAÇÃO PÚBLICA	23	1	-	1	-	-	-	-	-	21
P EDUCAÇÃO	22	9	7	-	2	1	-	-	-	3
Q ACTIVIDADES DE SAÚDE HUMANA	72	6	20	13	7	1	-	-	-	25
R ACTIVIDADES ARTÍSTICAS	20	4	6	3	2	-	-	-	-	5
S OUTRAS ACTIVIDADES DE SERVIÇOS	97	31	16	12	1	-	-	-	-	37
U ORGANISMOS INTERNACIONAIS	-	-	-	-	-	-	-	-	-	-

NÚMERO DE EMPRESAS, POR ACTIVIDADES, SEGUNDO A ANTIGUIDADE DA EMPRESA, NA ILHA TERCEIRA
QUADRO 26

ESCALÃO DE DIMENSÃO (Pessoas)	TOTAL	< 1	1 a 4	5 a 9	10 a 19	20 a 49	50 e +	Ignorada
ACTIVIDADES (CAE - Rev. 3)								
TOTAL	1 459	57	309	372	393	275	53	-
A Agricultura, produção animal, caça, floresta e pesca	139	1	15	27	66	30	-	-
01/02 Agricultura, produção animal, caça, silvicultura	132	1	14	27	60	30	-	-
03 Pesca e aquicultura	7	-	1	-	6	-	-	-
B Indústrias extractivas	3	-	-	2	1	-	-	-
C Indústrias transformadoras	107	2	16	32	28	25	4	-
10/11 Indústrias alimentares e das bebidas	31	-	3	12	8	5	3	-
12 Indústria do tabaco	-	-	-	-	-	-	-	-
13/15 Fabricação de têxteis, indústria do vestuário e couro	3	-	-	1	-	2	-	-
16 Indústria da madeira, da cortiça, cestaria, espartaria	20	-	4	5	5	6	-	-
17 Fabricação de pasta, de papel, cartão e seus artigos	-	-	-	-	-	-	-	-
18 Impressão e reprodução de suportes gravados	8	-	-	1	2	4	1	-
19/21 Coque, produtos químicos e farmacêuticos	-	-	-	-	-	-	-	-
22/23 Artigos de borracha, matérias plásticas e não metálicos	11	-	4	2	3	2	-	-
24/25 Indústrias metalúrgicas de base, produtos metálicos	28	2	3	8	9	6	-	-
26/27 Fab. equip. informáticos, electrónica, óptica, eléctricos	-	-	-	-	-	-	-	-
28 Fabricação de máquinas e equipamentos, n.e.	3	-	-	2	1	-	-	-
29/30 Fabricação de veículos e outro equipam. de transporte	-	-	-	-	-	-	-	-
31 Fabricação de mobiliário e colchões	1	-	1	-	-	-	-	-
32 Outras indústrias transformadoras	-	-	-	-	-	-	-	-
33 Reparação, manutenção e instalação de máquinas	2	-	1	1	-	-	-	-
D Electricidade, gás, vapor, água quente e fria, ar frio	2	-	1	1	-	-	-	-
E Distribuição de água, saneamento, resíduos	8	-	4	3	1	-	-	-
36 Captação, tratamento e distribuição de água	1	-	1	-	-	-	-	-
37/39 Tratamento águas residuais, elim. resíduos, descontam.	7	-	3	3	1	-	-	-
F Construção	166	6	58	53	28	21	-	-
G Comércio, reparação de veículos automóveis	483	23	92	121	131	106	10	-
45 Comércio, manutenção e reparação de veículos	73	1	19	18	17	18	-	-
46 Comércio por grosso, excepto de veículos	80	2	14	18	27	16	3	-
47 Comércio a retalho, excepto de veículos	330	20	59	85	87	72	7	-
H Transportes e armazenagem	17	1	2	2	5	4	3	-
49 Transportes terrestres	5	-	1	1	1	-	2	-
50 Transportes por água	2	1	-	-	-	1	-	-
51 Transportes aéreos	-	-	-	-	-	-	-	-
52 Armazenamento, actividades auxiliares dos transportes	10	-	1	1	4	3	1	-
53 Actividades postais e de courier	-	-	-	-	-	-	-	-
I Alojamento, restauração e similares	173	14	44	47	42	25	1	-
55 Alojamento	19	-	1	6	6	6	-	-
56 Restauração e similares	154	14	43	41	36	19	1	-
J Actividades de informação e de comunicação	9	-	3	1	2	1	2	-
K Actividades financeiras e de seguros	9	-	2	4	1	1	1	-
L Actividades imobiliárias	18	1	10	5	2	-	-	-
M Actividades de consultoria, científicas e técnicas	59	3	15	18	18	5	-	-
N Actividades administrativas e serviços de apoio	32	2	4	13	11	2	-	-
O Adm. pública, defesa, segurança social obrigatória	23	-	3	2	3	7	8	-
P Educação	22	-	6	4	6	5	1	-
Q Actividades de saúde humana e apoio social	72	1	13	14	25	11	8	-
R Actividades artísticas, desportivas e recreativas	20	2	5	5	1	3	4	-
S Outras actividades de serviços	97	1	16	18	22	29	11	-
U Organismos internacionais e extra-territoriais	-	-	-	-	-	-	-	-

GRACIOSA

**NÚMERO DE EMPRESAS, POR ACTIVIDADES, SEGUNDO A DIMENSÃO DA EMPRESA,
NA ILHA GRACIOSA**
QUADRO 27

ESCALÃO DE DIMENSÃO (Pessoas)	TOTAL	< 10	10 a 19	20 a 49	50 a 99	100 a 199	200 a 499	500 e +
ACTIVIDADES (CAE - Rev. 3)								
TOTAL	131	115	12	3	1	-	-	-
A Agricultura, produção animal, caça, floresta e pesca	27	27	-	-	-	-	-	-
01/02 Agricultura, produção animal, caça, silvicultura	12	12	-	-	-	-	-	-
03 Pesca e aquicultura	15	15	-	-	-	-	-	-
B Indústrias extractivas	-	-	-	-	-	-	-	-
C Indústrias transformadoras	19	17	2	-	-	-	-	-
10/11 Indústrias alimentares e das bebidas	9	7	2	-	-	-	-	-
12 Indústria do tabaco	-	-	-	-	-	-	-	-
13/15 Fabricação de têxteis, indústria do vestuário e couro	-	-	-	-	-	-	-	-
16 Indústria da madeira, da cortiça, cestaria, espartaria	6	6	-	-	-	-	-	-
17 Fabricação de pasta, de papel, cartão e seus artigos	-	-	-	-	-	-	-	-
18 Impressão e reprodução de suportes gravados	-	-	-	-	-	-	-	-
19/21 Coque, produtos químicos e farmacêuticos	-	-	-	-	-	-	-	-
22/23 Artigos de borracha, matérias plásticas e não metálicos	-	-	-	-	-	-	-	-
24/25 Indústrias metalúrgicas de base, produtos metálicos	4	4	-	-	-	-	-	-
26/27 Fab. equip. informáticos, electrónica, óptica, eléctricos	-	-	-	-	-	-	-	-
28 Fabricação de máquinas e equipamentos, n.e.	-	-	-	-	-	-	-	-
29/30 Fabricação de veículos e outro equipam. de transporte	-	-	-	-	-	-	-	-
31 Fabricação de mobiliário e colchões	-	-	-	-	-	-	-	-
32 Outras indústrias transformadoras	-	-	-	-	-	-	-	-
33 Reparação, manutenção e instalação de máquinas	-	-	-	-	-	-	-	-
D Electricidade, gás, vapor, água quente e fria, ar frio	-	-	-	-	-	-	-	-
E Distribuição de água, saneamento, resíduos	-	-	-	-	-	-	-	-
36 Captação, tratamento e distribuição de água	-	-	-	-	-	-	-	-
37/39 Tratamento águas residuais, elim. resíduos, descontam.	-	-	-	-	-	-	-	-
F Construção	10	7	2	1	-	-	-	-
G Comércio, reparação de veículos automóveis	28	24	3	1	-	-	-	-
45 Comércio, manutenção e reparação de veículos	6	6	-	-	-	-	-	-
46 Comércio por grosso, excepto de veículos	4	3	1	-	-	-	-	-
47 Comércio a retalho, excepto de veículos	18	15	2	1	-	-	-	-
H Transportes e armazenagem	5	3	1	1	-	-	-	-
49 Transportes terrestres	2	1	1	-	-	-	-	-
50 Transportes por água	1	-	-	1	-	-	-	-
51 Transportes aéreos	-	-	-	-	-	-	-	-
52 Armazenamento, actividades auxiliares dos transportes	2	2	-	-	-	-	-	-
53 Actividades postais e de courier	-	-	-	-	-	-	-	-
I Alojamento, restauração e similares	13	13	-	-	-	-	-	-
55 Alojamento	4	4	-	-	-	-	-	-
56 Restauração e similares	9	9	-	-	-	-	-	-
J Actividades de informação e de comunicação	2	2	-	-	-	-	-	-
K Actividades financeiras e de seguros	-	-	-	-	-	-	-	-
L Actividades imobiliárias	-	-	-	-	-	-	-	-
M Actividades de consultoria, científicas e técnicas	3	3	-	-	-	-	-	-
N Actividades administrativas e serviços de apoio	3	3	-	-	-	-	-	-
O Adm. pública, defesa, segurança social obrigatória	3	3	-	-	-	-	-	-
P Educação	1	-	1	-	-	-	-	-
Q Actividades de saúde humana e apoio social	7	4	2	-	1	-	-	-
R Actividades artísticas, desportivas e recreativas	1	1	-	-	-	-	-	-
S Outras actividades de serviços	9	8	1	-	-	-	-	-
U Organismos internacionais e extra-territoriais	-	-	-	-	-	-	-	-

**NÚMERO DE PESSOAS AO SERVIÇO NAS EMPRESAS, POR ACTIVIDADES,
SEGUNDO A DIMENSÃO DA EMPRESA, NA ILHA GRACIOSA**
QUADRO 28

ESCALÃO DE DIMENSÃO (Pessoas)	TOTAL	< 10	10 a 19	20 a 49	50 a 99	100 a 199	200 a 499	500 e +
ACTIVIDADES (CAE - Rev. 3)								
TOTAL	637	298	174	92	73	-	-	-
A Agricultura, produção animal, caça, floresta e pesca	71	71	-	-	-	-	-	-
01/02 Agricultura, produção animal, caça, silvicultura	25	25	-	-	-	-	-	-
03 Pesca e aquicultura	46	46	-	-	-	-	-	-
B Indústrias extractivas	-	-	-	-	-	-	-	-
C Indústrias transformadoras	76	42	34	-	-	-	-	-
10/11 Indústrias alimentares e das bebidas	58	24	34	-	-	-	-	-
12 Indústria do tabaco	-	-	-	-	-	-	-	-
13/15 Fabricação de têxteis, indústria do vestuário e couro	-	-	-	-	-	-	-	-
16 Indústria da madeira, da cortiça, cestaria, espartaria	12	12	-	-	-	-	-	-
17 Fabricação de pasta, de papel, cartão e seus artigos	-	-	-	-	-	-	-	-
18 Impressão e reprodução de suportes gravados	-	-	-	-	-	-	-	-
19/21 Coque, produtos químicos e farmacêuticos	-	-	-	-	-	-	-	-
22/23 Artigos de borracha, matérias plásticas e não metálicos	-	-	-	-	-	-	-	-
24/25 Indústrias metalúrgicas de base, produtos metálicos	6	6	-	-	-	-	-	-
26/27 Fab. equip. informáticos, electrónica, óptica, eléctricos	-	-	-	-	-	-	-	-
28 Fabricação de máquinas e equipamentos, n.e.	-	-	-	-	-	-	-	-
29/30 Fabricação de veículos e outro equipam. de transporte	-	-	-	-	-	-	-	-
31 Fabricação de mobiliário e colchões	-	-	-	-	-	-	-	-
32 Outras indústrias transformadoras	-	-	-	-	-	-	-	-
33 Reparação, manutenção e instalação de máquinas	-	-	-	-	-	-	-	-
D Electricidade, gás, vapor, água quente e fria, ar frio	-	-	-	-	-	-	-	-
E Distribuição de água, saneamento, resíduos	-	-	-	-	-	-	-	-
36 Captação, tratamento e distribuição de água	-	-	-	-	-	-	-	-
37/39 Tratamento águas residuais, elim. resíduos, descontam.	-	-	-	-	-	-	-	-
F Construção	70	17	22	31	-	-	-	-
G Comércio, reparação de veículos automóveis	135	77	38	20	-	-	-	-
45 Comércio, manutenção e reparação de veículos	24	24	-	-	-	-	-	-
46 Comércio por grosso, excepto de veículos	16	3	13	-	-	-	-	-
47 Comércio a retalho, excepto de veículos	95	50	25	20	-	-	-	-
H Transportes e armazenagem	76	17	18	41	-	-	-	-
49 Transportes terrestres	25	7	18	-	-	-	-	-
50 Transportes por água	41	-	-	41	-	-	-	-
51 Transportes aéreos	-	-	-	-	-	-	-	-
52 Armazenamento, actividades auxiliares dos transportes	10	10	-	-	-	-	-	-
53 Actividades postais e de courier	-	-	-	-	-	-	-	-
I Alojamento, restauração e similares	35	35	-	-	-	-	-	-
55 Alojamento	9	9	-	-	-	-	-	-
56 Restauração e similares	26	26	-	-	-	-	-	-
J Actividades de informação e de comunicação	3	3	-	-	-	-	-	-
K Actividades financeiras e de seguros	-	-	-	-	-	-	-	-
L Actividades imobiliárias	-	-	-	-	-	-	-	-
M Actividades de consultoria, científicas e técnicas	3	3	-	-	-	-	-	-
N Actividades administrativas e serviços de apoio	3	3	-	-	-	-	-	-
O Adm. pública, defesa, segurança social obrigatória	10	10	-	-	-	-	-	-
P Educação	14	-	14	-	-	-	-	-
Q Actividades de saúde humana e apoio social	111	7	31	-	73	-	-	-
R Actividades artísticas, desportivas e recreativas	2	2	-	-	-	-	-	-
S Outras actividades de serviços	28	11	17	-	-	-	-	-
U Organismos internacionais e extra-territoriais	-	-	-	-	-	-	-	-

NÚMERO DE ESTABELECIMENTOS, POR ACTIVIDADES, SEGUNDO A DIMENSÃO DO ESTABELECIMENTO, NA ILHA GRACIOSA
QUADRO 29

ESCALÃO DE DIMENSÃO (Pessoas)	TOTAL	< 10	10 a 19	20 a 49	50 a 99	100 a 199	200 a 499	500 e +
ACTIVIDADES (CAE - Rev. 3)								
TOTAL	189	170	15	3	1	-	-	-
A Agricultura, produção animal, caça, floresta e pesca	30	30	-	-	-	-	-	-
01/02 Agricultura, produção animal, caça, silvicultura	13	13	-	-	-	-	-	-
03 Pesca e aquicultura	17	17	-	-	-	-	-	-
B Indústrias extractivas	-	-	-	-	-	-	-	-
C Indústrias transformadoras	24	21	2	1	-	-	-	-
10/11 Indústrias alimentares e das bebidas	13	10	2	1	-	-	-	-
12 Indústria do tabaco	-	-	-	-	-	-	-	-
13/15 Fabricação de têxteis, indústria do vestuário e couro	-	-	-	-	-	-	-	-
16 Indústria da madeira, da cortiça, cestaria, espartaria	6	6	-	-	-	-	-	-
17 Fabricação de pasta, de papel, cartão e seus artigos	-	-	-	-	-	-	-	-
18 Impressão e reprodução de suportes gravados	-	-	-	-	-	-	-	-
19/21 Coque, produtos químicos e farmacêuticos	-	-	-	-	-	-	-	-
22/23 Artigos de borracha, matérias plásticas e não metálicos	-	-	-	-	-	-	-	-
24/25 Indústrias metalúrgicas de base, produtos metálicos	4	4	-	-	-	-	-	-
26/27 Fab. equip. informáticos, electrónica, óptica, eléctricos	-	-	-	-	-	-	-	-
28 Fabricação de máquinas e equipamentos, n.e.	1	1	-	-	-	-	-	-
29/30 Fabricação de veículos e outro equipam. de transporte	-	-	-	-	-	-	-	-
31 Fabricação de mobiliário e colchões	-	-	-	-	-	-	-	-
32 Outras indústrias transformadoras	-	-	-	-	-	-	-	-
33 Reparação, manutenção e instalação de máquinas	-	-	-	-	-	-	-	-
D Electricidade, gás, vapor, água quente e fria, ar frio	2	1	1	-	-	-	-	-
E Distribuição de água, saneamento, resíduos	-	-	-	-	-	-	-	-
36 Captação, tratamento e distribuição de água	-	-	-	-	-	-	-	-
37/39 Tratamento águas residuais, elim. resíduos, descontam.	-	-	-	-	-	-	-	-
F Construção	15	10	3	1	1	-	-	-
G Comércio, reparação de veículos automóveis	42	40	2	-	-	-	-	-
45 Comércio, manutenção e reparação de veículos	6	6	-	-	-	-	-	-
46 Comércio por grosso, excepto de veículos	7	7	-	-	-	-	-	-
47 Comércio a retalho, excepto de veículos	29	27	2	-	-	-	-	-
H Transportes e armazenagem	12	10	2	-	-	-	-	-
49 Transportes terrestres	2	1	1	-	-	-	-	-
50 Transportes por água	2	2	-	-	-	-	-	-
51 Transportes aéreos	2	1	1	-	-	-	-	-
52 Armazenamento, actividades auxiliares dos transportes	5	5	-	-	-	-	-	-
53 Actividades postais e de courier	1	1	-	-	-	-	-	-
I Alojamento, restauração e similares	15	15	-	-	-	-	-	-
55 Alojamento	4	4	-	-	-	-	-	-
56 Restauração e similares	11	11	-	-	-	-	-	-
J Actividades de informação e de comunicação	3	3	-	-	-	-	-	-
K Actividades financeiras e de seguros	6	6	-	-	-	-	-	-
L Actividades imobiliárias	-	-	-	-	-	-	-	-
M Actividades de consultoria, científicas e técnicas	3	3	-	-	-	-	-	-
N Actividades administrativas e serviços de apoio	7	7	-	-	-	-	-	-
O Adm. pública, defesa, segurança social obrigatória	3	3	-	-	-	-	-	-
P Educação	2	1	1	-	-	-	-	-
Q Actividades de saúde humana e apoio social	14	10	3	1	-	-	-	-
R Actividades artísticas, desportivas e recreativas	1	1	-	-	-	-	-	-
S Outras actividades de serviços	10	9	1	-	-	-	-	-
U Organismos internacionais e extra-territoriais	-	-	-	-	-	-	-	-

NÚMERO DE PESSOAS AO SERVIÇO NOS ESTABELECIMENTOS, POR ACTIVIDADES, SEGUNDO A DIMENSÃO DO ESTABELECIMENTO, NA ILHA GRACIOSA
QUADRO 30

ESCALÃO DE DIMENSÃO (Pessoas)	TOTAL	< 10	10 a 19	20 a 49	50 a 99	100 a 199	200 a 499	500 e +
ACTIVIDADES (CAE - Rev. 3)								
TOTAL	799	430	193	91	85	-	-	-
A Agricultura, produção animal, caça, floresta e pesca	77	77	-	-	-	-	-	-
01/02 Agricultura, produção animal, caça, silvicultura	25	25	-	-	-	-	-	-
03 Pesca e aquicultura	52	52	-	-	-	-	-	-
B Indústrias extractivas	-	-	-	-	-	-	-	-
C Indústrias transformadoras	104	57	27	20	-	-	-	-
10/11 Indústrias alimentares e das bebidas	84	37	27	20	-	-	-	-
12 Indústria do tabaco	-	-	-	-	-	-	-	-
13/15 Fabricação de têxteis, indústria do vestuário e couro	-	-	-	-	-	-	-	-
16 Indústria da madeira, da cortiça, cestaria, espartaria	12	12	-	-	-	-	-	-
17 Fabricação de pasta, de papel, cartão e seus artigos	-	-	-	-	-	-	-	-
18 Impressão e reprodução de suportes gravados	-	-	-	-	-	-	-	-
19/21 Coque, produtos químicos e farmacêuticos	-	-	-	-	-	-	-	-
22/23 Artigos de borracha, matérias plásticas e não metálicos	-	-	-	-	-	-	-	-
24/25 Indústrias metalúrgicas de base, produtos metálicos	6	6	-	-	-	-	-	-
26/27 Fab. equip. informáticos, electrónica, óptica, eléctricos	-	-	-	-	-	-	-	-
28 Fabricação de máquinas e equipamentos, n.e.	2	2	-	-	-	-	-	-
29/30 Fabricação de veículos e outro equipam. de transporte	-	-	-	-	-	-	-	-
31 Fabricação de mobiliário e colchões	-	-	-	-	-	-	-	-
32 Outras indústrias transformadoras	-	-	-	-	-	-	-	-
33 Reparação, manutenção e instalação de máquinas	-	-	-	-	-	-	-	-
D Electricidade, gás, vapor, água quente e fria, ar frio	21	2	19	-	-	-	-	-
E Distribuição de água, saneamento, resíduos	-	-	-	-	-	-	-	-
36 Captação, tratamento e distribuição de água	-	-	-	-	-	-	-	-
37/39 Tratamento águas residuais, elim. resíduos, descontam.	-	-	-	-	-	-	-	-
F Construção	174	26	32	31	85	-	-	-
G Comércio, reparação de veículos automóveis	123	101	22	-	-	-	-	-
45 Comércio, manutenção e reparação de veículos	18	18	-	-	-	-	-	-
46 Comércio por grosso, excepto de veículos	16	16	-	-	-	-	-	-
47 Comércio a retalho, excepto de veículos	89	67	22	-	-	-	-	-
H Transportes e armazenagem	54	29	25	-	-	-	-	-
49 Transportes terrestres	17	7	10	-	-	-	-	-
50 Transportes por água	2	2	-	-	-	-	-	-
51 Transportes aéreos	16	1	15	-	-	-	-	-
52 Armazenamento, actividades auxiliares dos transportes	14	14	-	-	-	-	-	-
53 Actividades postais e de courier	5	5	-	-	-	-	-	-
I Alojamento, restauração e similares	34	34	-	-	-	-	-	-
55 Alojamento	9	9	-	-	-	-	-	-
56 Restauração e similares	25	25	-	-	-	-	-	-
J Actividades de informação e de comunicação	8	8	-	-	-	-	-	-
K Actividades financeiras e de seguros	25	25	-	-	-	-	-	-
L Actividades imobiliárias	-	-	-	-	-	-	-	-
M Actividades de consultoria, científicas e técnicas	3	3	-	-	-	-	-	-
N Actividades administrativas e serviços de apoio	10	10	-	-	-	-	-	-
O Adm. pública, defesa, segurança social obrigatória	10	10	-	-	-	-	-	-
P Educação	14	3	11	-	-	-	-	-
Q Actividades de saúde humana e apoio social	111	31	40	40	-	-	-	-
R Actividades artísticas, desportivas e recreativas	2	2	-	-	-	-	-	-
S Outras actividades de serviços	29	12	17	-	-	-	-	-
U Organismos internacionais e extra-territoriais	-	-	-	-	-	-	-	-

NÚMERO DE EMPRESAS, POR ACTIVIDADES, SEGUNDO OS ESCALÕES DE VOLUME DE VENDAS DA EMPRESA, NA ILHA GRACIOSA
QUADRO 31

ESCALÕES (Milhares de Euros)	TOTAL	< 50	50 a 149	150 a 499	500 a 999	1.000 a 4.999	5.000 a 24.999	25.000 a 499.999	500.000 e +	Ignorado /não se aplica
ACTIVIDADES (CAE - Rev. 3)										
TOTAL	131
A AGRICULTURA, CAÇA, PESCA	27	10	9	4	-	-	-	-	-	4
B INDÚSTRIAS EXTRACTIVAS	-	-	-	-	-	-	-	-	-	-
C INDÚSTRIAS TRANSFORMADORAS	19	7	3	5	1	-	-	-	-	3
D ELECTRICIDADE, GÁS, AR FRIO	-	-	-	-	-	-	-	-	-	-
E DISTRIBUIÇÃO DE ÁGUA, RESÍDUOS	-	-	-	-	-	-	-	-	-	-
F CONSTRUÇÃO	10	2	4	-	2	-	-	-	-	2
G COMÉRCIO	28	3	5	12	2	5	-	-	-	1
H TRANSPORTES E ARMAZENAGEM	5	1	1	1	1	1	-	-	-	-
I ALOJAMENTO, RESTAURAÇÃO	13	4	4	3	-	-	-	-	-	2
J ACTIVIDADES DE INFORMAÇÃO	2
K ACTIVIDADES FINANCEIRAS	-	-	-	-	-	-	-	-	-	-
L ACTIVIDADES IMOBILIÁRIAS	-	-	-	-	-	-	-	-	-	-
M ACTIVIDADES DE CONSULTORIA	3	2	1	-	-	-	-	-	-	-
N ACTIVIDADES ADMINISTRATIVAS	3	2	1	-	-	-	-	-	-	-
O ADMINISTRAÇÃO PÚBLICA	3	-	-	-	-	-	-	-	-	3
P EDUCAÇÃO	1
Q ACTIVIDADES DE SAÚDE HUMANA	7	1	1	-	-	-	-	-	-	5
R ACTIVIDADES ARTÍSTICAS	1
S OUTRAS ACTIVIDADES DE SERVIÇOS	9	4	2	-	-	-	-	-	-	3
U ORGANISMOS INTERNACIONAIS	-	-	-	-	-	-	-	-	-	-

NÚMERO DE EMPRESAS, POR ACTIVIDADES, SEGUNDO A ANTIGUIDADE DA EMPRESA, NA ILHA GRACIOSA
QUADRO 32

ESCALÃO DE DIMENSÃO (Pessoas)	TOTAL	< 1	1 a 4	5 a 9	10 a 19	20 a 49	50 e +	Ignorada
ACTIVIDADES (CAE - Rev. 3)								
TOTAL	131	12	20	27	35	32	5	-
A Agricultura, produção animal, caça, floresta e pesca	27	3	2	9	6	6	1	-
01/02 Agricultura, produção animal, caça, silvicultura	12	2	-	4	3	3	-	-
03 Pesca e aquicultura	15	1	2	5	3	3	1	-
B Indústrias extractivas	-	-	-	-	-	-	-	-
C Indústrias transformadoras	19	3	3	3	5	5	-	-
10/11 Indústrias alimentares e das bebidas	9	2	1	1	2	3	-	-
12 Indústria do tabaco	-	-	-	-	-	-	-	-
13/15 Fabricação de têxteis, indústria do vestuário e couro	-	-	-	-	-	-	-	-
16 Indústria da madeira, da cortiça, cestaria, espartaria	6	-	1	1	2	2	-	-
17 Fabricação de pasta, de papel, cartão e seus artigos	-	-	-	-	-	-	-	-
18 Impressão e reprodução de suportes gravados	-	-	-	-	-	-	-	-
19/21 Coque, produtos químicos e farmacêuticos	-	-	-	-	-	-	-	-
22/23 Artigos de borracha, matérias plásticas e não metálicos	-	-	-	-	-	-	-	-
24/25 Indústrias metalúrgicas de base, produtos metálicos	4	1	1	1	1	-	-	-
26/27 Fab. equip. informáticos, electrónica, óptica, eléctricos	-	-	-	-	-	-	-	-
28 Fabricação de máquinas e equipamentos, n.e.	-	-	-	-	-	-	-	-
29/30 Fabricação de veículos e outro equipam. de transporte	-	-	-	-	-	-	-	-
31 Fabricação de mobiliário e colchões	-	-	-	-	-	-	-	-
32 Outras indústrias transformadoras	-	-	-	-	-	-	-	-
33 Reparação, manutenção e instalação de máquinas	-	-	-	-	-	-	-	-
D Electricidade, gás, vapor, água quente e fria, ar frio	-	-	-	-	-	-	-	-
E Distribuição de água, saneamento, resíduos	-	-	-	-	-	-	-	-
36 Captação, tratamento e distribuição de água	-	-	-	-	-	-	-	-
37/39 Tratamento águas residuais, elim. resíduos, descontam.	-	-	-	-	-	-	-	-
F Construção	10	2	3	1	4	-	-	-
G Comércio, reparação de veículos automóveis	28	1	4	2	10	10	1	-
45 Comércio, manutenção e reparação de veículos	6	-	2	-	2	2	-	-
46 Comércio por grosso, excepto de veículos	4	-	-	-	2	2	-	-
47 Comércio a retalho, excepto de veículos	18	1	2	2	6	6	1	-
H Transportes e armazenagem	5	-	-	1	2	1	1	-
49 Transportes terrestres	2	-	-	-	1	1	-	-
50 Transportes por água	1	-	-	-	-	-	1	-
51 Transportes aéreos	-	-	-	-	-	-	-	-
52 Armazenamento, actividades auxiliares dos transportes	2	-	-	1	1	-	-	-
53 Actividades postais e de courier	-	-	-	-	-	-	-	-
I Alojamento, restauração e similares	13	2	4	1	3	3	-	-
55 Alojamento	4	-	2	-	-	2	-	-
56 Restauração e similares	9	2	2	1	3	1	-	-
J Actividades de informação e de comunicação	2	-	-	2	-	-	-	-
K Actividades financeiras e de seguros	-	-	-	-	-	-	-	-
L Actividades imobiliárias	-	-	-	-	-	-	-	-
M Actividades de consultoria, científicas e técnicas	3	-	-	2	1	-	-	-
N Actividades administrativas e serviços de apoio	3	-	1	-	1	1	-	-
O Adm. pública, defesa, segurança social obrigatória	3	-	-	3	-	-	-	-
P Educação	1	-	-	-	-	1	-	-
Q Actividades de saúde humana e apoio social	7	-	2	1	1	1	2	-
R Actividades artísticas, desportivas e recreativas	1	1	-	-	-	-	-	-
S Outras actividades de serviços	9	-	1	2	2	4	-	-
U Organismos internacionais e extra-territoriais	-	-	-	-	-	-	-	-

SÃO JORGE

**NÚMERO DE EMPRESAS, POR ACTIVIDADES, SEGUNDO A DIMENSÃO DA EMPRESA,
NA ILHA DE SÃO JORGE**
QUADRO 33

ESCALÃO DE DIMENSÃO (Pessoas)	TOTAL	< 10	10 a 19	20 a 49	50 a 99	100 a 199	200 a 499	500 e +
ACTIVIDADES (CAE - Rev. 3)								
TOTAL	266	215	29	17	5	-	-	-
A Agricultura, produção animal, caça, floresta e pesca	20	20	-	-	-	-	-	-
01/02 Agricultura, produção animal, caça, silvicultura	15	15	-	-	-	-	-	-
03 Pesca e aquicultura	5	5	-	-	-	-	-	-
B Indústrias extractivas	-	-	-	-	-	-	-	-
C Indústrias transformadoras	30	17	7	4	2	-	-	-
10/11 Indústrias alimentares e das bebidas	19	8	5	4	2	-	-	-
12 Indústria do tabaco	-	-	-	-	-	-	-	-
13/15 Fabricação de têxteis, indústria do vestuário e couro	1	1	-	-	-	-	-	-
16 Indústria da madeira, da cortiça, cestaria, espartaria	5	4	1	-	-	-	-	-
17 Fabricação de pasta, de papel, cartão e seus artigos	-	-	-	-	-	-	-	-
18 Impressão e reprodução de suportes gravados	-	-	-	-	-	-	-	-
19/21 Coque, produtos químicos e farmacêuticos	-	-	-	-	-	-	-	-
22/23 Artigos de borracha, matérias plásticas e não metálicos	2	2	-	-	-	-	-	-
24/25 Indústrias metalúrgicas de base, produtos metálicos	2	2	-	-	-	-	-	-
26/27 Fab. equip. informáticos, electrónica, óptica, eléctricos	-	-	-	-	-	-	-	-
28 Fabricação de máquinas e equipamentos, n.e.	-	-	-	-	-	-	-	-
29/30 Fabricação de veículos e outro equipam. de transporte	-	-	-	-	-	-	-	-
31 Fabricação de mobiliário e colchões	-	-	-	-	-	-	-	-
32 Outras indústrias transformadoras	1	-	1	-	-	-	-	-
33 Reparação, manutenção e instalação de máquinas	-	-	-	-	-	-	-	-
D Electricidade, gás, vapor, água quente e fria, ar frio	-	-	-	-	-	-	-	-
E Distribuição de água, saneamento, resíduos	1	1	-	-	-	-	-	-
36 Captação, tratamento e distribuição de água	-	-	-	-	-	-	-	-
37/39 Tratamento águas residuais, elim. resíduos, descontam.	1	1	-	-	-	-	-	-
F Construção	38	28	6	4	-	-	-	-
G Comércio, reparação de veículos automóveis	77	67	7	2	1	-	-	-
45 Comércio, manutenção e reparação de veículos	14	11	2	1	-	-	-	-
46 Comércio por grosso, excepto de veículos	22	19	3	-	-	-	-	-
47 Comércio a retalho, excepto de veículos	41	37	2	1	1	-	-	-
H Transportes e armazenagem	7	5	-	2	-	-	-	-
49 Transportes terrestres	3	2	-	1	-	-	-	-
50 Transportes por água	-	-	-	-	-	-	-	-
51 Transportes aéreos	-	-	-	-	-	-	-	-
52 Armazenamento, actividades auxiliares dos transportes	4	3	-	1	-	-	-	-
53 Actividades postais e de courier	-	-	-	-	-	-	-	-
I Alojamento, restauração e similares	32	29	3	-	-	-	-	-
55 Alojamento	8	7	1	-	-	-	-	-
56 Restauração e similares	24	22	2	-	-	-	-	-
J Actividades de informação e de comunicação	1	1	-	-	-	-	-	-
K Actividades financeiras e de seguros	1	1	-	-	-	-	-	-
L Actividades imobiliárias	-	-	-	-	-	-	-	-
M Actividades de consultoria, científicas e técnicas	11	11	-	-	-	-	-	-
N Actividades administrativas e serviços de apoio	7	7	-	-	-	-	-	-
O Adm. pública, defesa, segurança social obrigatória	9	5	3	1	-	-	-	-
P Educação	6	3	2	-	1	-	-	-
Q Actividades de saúde humana e apoio social	9	4	1	3	1	-	-	-
R Actividades artísticas, desportivas e recreativas	-	-	-	-	-	-	-	-
S Outras actividades de serviços	17	16	-	1	-	-	-	-
U Organismos internacionais e extra-territoriais	-	-	-	-	-	-	-	-

**NÚMERO DE PESSOAS AO SERVIÇO NAS EMPRESAS, POR ACTIVIDADES,
SEGUNDO A DIMENSÃO DA EMPRESA, NA ILHA DE SÃO JORGE**

QUADRO 34

ESCALÃO DE DIMENSÃO (Pessoas)	TOTAL	< 10	10 a 19	20 a 49	50 a 99	100 a 199	200 a 499	500 e +
ACTIVIDADES (CAE - Rev. 3)								
TOTAL	1 852	681	415	420	336	-	-	-
A Agricultura, produção animal, caça, floresta e pesca	33	33	-	-	-	-	-	-
01/02 Agricultura, produção animal, caça, silvicultura	25	25	-	-	-	-	-	-
03 Pesca e aquicultura	8	8	-	-	-	-	-	-
B Indústrias extractivas	-	-	-	-	-	-	-	-
C Indústrias transformadoras	399	69	94	97	139	-	-	-
10/11 Indústrias alimentares e das bebidas	338	38	64	97	139	-	-	-
12 Indústria do tabaco	-	-	-	-	-	-	-	-
13/15 Fabricação de têxteis, indústria do vestuário e couro	6	6	-	-	-	-	-	-
16 Indústria da madeira, da cortiça, cestaria, espartaria	23	11	12	-	-	-	-	-
17 Fabricação de pasta, de papel, cartão e seus artigos	-	-	-	-	-	-	-	-
18 Impressão e reprodução de suportes gravados	-	-	-	-	-	-	-	-
19/21 Coque, produtos químicos e farmacêuticos	-	-	-	-	-	-	-	-
22/23 Artigos de borracha, matérias plásticas e não metálicos	2	2	-	-	-	-	-	-
24/25 Indústrias metalúrgicas de base, produtos metálicos	12	12	-	-	-	-	-	-
26/27 Fab. equip. informáticos, electrónica, óptica, eléctricos	-	-	-	-	-	-	-	-
28 Fabricação de máquinas e equipamentos, n.e.	-	-	-	-	-	-	-	-
29/30 Fabricação de veículos e outro equipam. de transporte	-	-	-	-	-	-	-	-
31 Fabricação de mobiliário e colchões	-	-	-	-	-	-	-	-
32 Outras indústrias transformadoras	18	-	18	-	-	-	-	-
33 Reparação, manutenção e instalação de máquinas	-	-	-	-	-	-	-	-
D Electricidade, gás, vapor, água quente e fria, ar frio	-	-	-	-	-	-	-	-
E Distribuição de água, saneamento, resíduos	1	1	-	-	-	-	-	-
36 Captação, tratamento e distribuição de água	-	-	-	-	-	-	-	-
37/39 Tratamento águas residuais, elim. resíduos, descontam.	1	1	-	-	-	-	-	-
F Construção	292	113	97	82	-	-	-	-
G Comércio, reparação de veículos automóveis	443	220	91	44	88	-	-	-
45 Comércio, manutenção e reparação de veículos	86	39	24	23	-	-	-	-
46 Comércio por grosso, excepto de veículos	114	78	36	-	-	-	-	-
47 Comércio a retalho, excepto de veículos	243	103	31	21	88	-	-	-
H Transportes e armazenagem	66	17	-	49	-	-	-	-
49 Transportes terrestres	27	2	-	25	-	-	-	-
50 Transportes por água	-	-	-	-	-	-	-	-
51 Transportes aéreos	-	-	-	-	-	-	-	-
52 Armazenamento, actividades auxiliares dos transportes	39	15	-	24	-	-	-	-
53 Actividades postais e de courier	-	-	-	-	-	-	-	-
I Alojamento, restauração e similares	132	85	47	-	-	-	-	-
55 Alojamento	34	17	17	-	-	-	-	-
56 Restauração e similares	98	68	30	-	-	-	-	-
J Actividades de informação e de comunicação	3	3	-	-	-	-	-	-
K Actividades financeiras e de seguros	1	1	-	-	-	-	-	-
L Actividades imobiliárias	-	-	-	-	-	-	-	-
M Actividades de consultoria, científicas e técnicas	29	29	-	-	-	-	-	-
N Actividades administrativas e serviços de apoio	18	18	-	-	-	-	-	-
O Adm. pública, defesa, segurança social obrigatória	90	27	33	30	-	-	-	-
P Educação	101	13	38	-	50	-	-	-
Q Actividades de saúde humana e apoio social	192	20	15	98	59	-	-	-
R Actividades artísticas, desportivas e recreativas	-	-	-	-	-	-	-	-
S Outras actividades de serviços	52	32	-	20	-	-	-	-
U Organismos internacionais e extra-territoriais	-	-	-	-	-	-	-	-

NÚMERO DE ESTABELECIMENTOS, POR ACTIVIDADES, SEGUNDO A DIMENSÃO DO ESTABELECIMENTO, NA ILHA DE SÃO JORGE
QUADRO 35

ESCALÃO DE DIMENSÃO (Pessoas)	TOTAL	< 10	10 a 19	20 a 49	50 a 99	100 a 199	200 a 499	500 e +
ACTIVIDADES (CAE - Rev. 3)								
TOTAL	361	308	30	18	3	2	-	-
A Agricultura, produção animal, caça, floresta e pesca	23	23	-	-	-	-	-	-
01/02 Agricultura, produção animal, caça, silvicultura	16	16	-	-	-	-	-	-
03 Pesca e aquicultura	7	7	-	-	-	-	-	-
B Indústrias extractivas	-	-	-	-	-	-	-	-
C Indústrias transformadoras	34	22	6	4	2	-	-	-
10/11 Indústrias alimentares e das bebidas	23	13	4	4	2	-	-	-
12 Indústria do tabaco	-	-	-	-	-	-	-	-
13/15 Fabricação de têxteis, indústria do vestuário e couro	1	1	-	-	-	-	-	-
16 Indústria da madeira, da cortiça, cestaria, espartaria	5	4	1	-	-	-	-	-
17 Fabricação de pasta, de papel, cartão e seus artigos	-	-	-	-	-	-	-	-
18 Impressão e reprodução de suportes gravados	-	-	-	-	-	-	-	-
19/21 Coque, produtos químicos e farmacêuticos	-	-	-	-	-	-	-	-
22/23 Artigos de borracha, matérias plásticas e não metálicos	2	2	-	-	-	-	-	-
24/25 Indústrias metalúrgicas de base, produtos metálicos	2	2	-	-	-	-	-	-
26/27 Fab. equip. informáticos, electrónica, óptica, eléctricos	-	-	-	-	-	-	-	-
28 Fabricação de máquinas e equipamentos, n.e.	-	-	-	-	-	-	-	-
29/30 Fabricação de veículos e outro equipam. de transporte	-	-	-	-	-	-	-	-
31 Fabricação de mobiliário e colchões	-	-	-	-	-	-	-	-
32 Outras indústrias transformadoras	1	-	1	-	-	-	-	-
33 Reparação, manutenção e instalação de máquinas	-	-	-	-	-	-	-	-
D Electricidade, gás, vapor, água quente e fria, ar frio	2	1	-	1	-	-	-	-
E Distribuição de água, saneamento, resíduos	1	1	-	-	-	-	-	-
36 Captação, tratamento e distribuição de água	-	-	-	-	-	-	-	-
37/39 Tratamento águas residuais, elim. resíduos, descontam.	1	1	-	-	-	-	-	-
F Construção	43	31	6	4	-	2	-	-
G Comércio, reparação de veículos automóveis	111	103	7	1	-	-	-	-
45 Comércio, manutenção e reparação de veículos	17	15	2	-	-	-	-	-
46 Comércio por grosso, excepto de veículos	26	23	3	-	-	-	-	-
47 Comércio a retalho, excepto de veículos	68	65	2	1	-	-	-	-
H Transportes e armazenagem	17	12	3	2	-	-	-	-
49 Transportes terrestres	4	3	-	1	-	-	-	-
50 Transportes por água	1	1	-	-	-	-	-	-
51 Transportes aéreos	2	1	1	-	-	-	-	-
52 Armazenamento, actividades auxiliares dos transportes	6	4	1	1	-	-	-	-
53 Actividades postais e de courier	4	3	1	-	-	-	-	-
I Alojamento, restauração e similares	39	36	3	-	-	-	-	-
55 Alojamento	8	7	1	-	-	-	-	-
56 Restauração e similares	31	29	2	-	-	-	-	-
J Actividades de informação e de comunicação	4	4	-	-	-	-	-	-
K Actividades financeiras e de seguros	12	12	-	-	-	-	-	-
L Actividades imobiliárias	-	-	-	-	-	-	-	-
M Actividades de consultoria, científicas e técnicas	12	12	-	-	-	-	-	-
N Actividades administrativas e serviços de apoio	10	10	-	-	-	-	-	-
O Adm. pública, defesa, segurança social obrigatória	12	9	2	1	-	-	-	-
P Educação	8	5	2	-	1	-	-	-
Q Actividades de saúde humana e apoio social	13	8	1	4	-	-	-	-
R Actividades artísticas, desportivas e recreativas	-	-	-	-	-	-	-	-
S Outras actividades de serviços	20	19	-	1	-	-	-	-
U Organismos internacionais e extra-territoriais	-	-	-	-	-	-	-	-

NÚMERO DE PESSOAS AO SERVIÇO NOS ESTABELECIMENTOS, POR ACTIVIDADES, SEGUNDO A DIMENSÃO DO ESTABELECIMENTO, NA ILHA DE SÃO JORGE
QUADRO 36

ESCALÃO DE DIMENSÃO (Pessoas)	TOTAL	< 10	10 a 19	20 a 49	50 a 99	100 a 199	200 a 499	500 e +
ACTIVIDADES (CAE - Rev. 3)								
TOTAL	2 207	911	408	488	182	218	-	-
A Agricultura, produção animal, caça, floresta e pesca	43	43	-	-	-	-	-	-
01/02 Agricultura, produção animal, caça, silvicultura	31	31	-	-	-	-	-	-
03 Pesca e aquicultura	12	12	-	-	-	-	-	-
B Indústrias extractivas	-	-	-	-	-	-	-	-
C Indústrias transformadoras	400	90	81	97	132	-	-	-
10/11 Indústrias alimentares e das bebidas	345	65	51	97	132	-	-	-
12 Indústria do tabaco	-	-	-	-	-	-	-	-
13/15 Fabricação de têxteis, indústria do vestuário e couro	6	6	-	-	-	-	-	-
16 Indústria da madeira, da cortiça, cestaria, espartaria	17	5	12	-	-	-	-	-
17 Fabricação de pasta, de papel, cartão e seus artigos	-	-	-	-	-	-	-	-
18 Impressão e reprodução de suportes gravados	-	-	-	-	-	-	-	-
19/21 Coque, produtos químicos e farmacêuticos	-	-	-	-	-	-	-	-
22/23 Artigos de borracha, matérias plásticas e não metálicos	2	2	-	-	-	-	-	-
24/25 Indústrias metalúrgicas de base, produtos metálicos	12	12	-	-	-	-	-	-
26/27 Fab. equip. informáticos, electrónica, óptica, eléctricos	-	-	-	-	-	-	-	-
28 Fabricação de máquinas e equipamentos, n.e.	-	-	-	-	-	-	-	-
29/30 Fabricação de veículos e outro equipam. de transporte	-	-	-	-	-	-	-	-
31 Fabricação de mobiliário e colchões	-	-	-	-	-	-	-	-
32 Outras indústrias transformadoras	18	-	18	-	-	-	-	-
33 Reparação, manutenção e instalação de máquinas	-	-	-	-	-	-	-	-
D Electricidade, gás, vapor, água quente e fria, ar frio	36	3	-	33	-	-	-	-
E Distribuição de água, saneamento, resíduos	1	1	-	-	-	-	-	-
36 Captação, tratamento e distribuição de água	-	-	-	-	-	-	-	-
37/39 Tratamento águas residuais, elim. resíduos, descontam.	1	1	-	-	-	-	-	-
F Construção	509	120	89	82	-	218	-	-
G Comércio, reparação de veículos automóveis	421	299	82	40	-	-	-	-
45 Comércio, manutenção e reparação de veículos	75	51	24	-	-	-	-	-
46 Comércio por grosso, excepto de veículos	130	94	36	-	-	-	-	-
47 Comércio a retalho, excepto de veículos	216	154	22	40	-	-	-	-
H Transportes e armazenagem	113	27	41	45	-	-	-	-
49 Transportes terrestres	27	3	-	24	-	-	-	-
50 Transportes por água	2	2	-	-	-	-	-	-
51 Transportes aéreos	19	2	17	-	-	-	-	-
52 Armazenamento, actividades auxiliares dos transportes	48	17	10	21	-	-	-	-
53 Actividades postais e de courrier	17	3	14	-	-	-	-	-
I Alojamento, restauração e similares	140	99	41	-	-	-	-	-
55 Alojamento	30	16	14	-	-	-	-	-
56 Restauração e similares	110	83	27	-	-	-	-	-
J Actividades de informação e de comunicação	11	11	-	-	-	-	-	-
K Actividades financeiras e de seguros	50	50	-	-	-	-	-	-
L Actividades imobiliárias	-	-	-	-	-	-	-	-
M Actividades de consultoria, científicas e técnicas	26	26	-	-	-	-	-	-
N Actividades administrativas e serviços de apoio	23	23	-	-	-	-	-	-
O Adm. pública, defesa, segurança social obrigatória	90	38	22	30	-	-	-	-
P Educação	107	20	37	-	50	-	-	-
Q Actividades de saúde humana e apoio social	180	25	15	140	-	-	-	-
R Actividades artísticas, desportivas e recreativas	-	-	-	-	-	-	-	-
S Outras actividades de serviços	57	36	-	21	-	-	-	-
U Organismos internacionais e extra-territoriais	-	-	-	-	-	-	-	-

NÚMERO DE EMPRESAS, POR ACTIVIDADES, SEGUNDO OS ESCALÕES DE VOLUME DE VENDAS DA EMPRESA, NA ILHA DE SÃO JORGE
QUADRO 37

ESCALÕES (Milhares de Euros)	TOTAL	< 50	50 a 149	150 a 499	500 a 999	1.000 a 4.999	5.000 a 24.999	25.000 a 499.999	500.000 e +	Ignorado / não se aplica
ACTIVIDADES (CAE - Rev. 3)										
TOTAL	266
A AGRICULTURA, CAÇA, PESCA	20	10	4	-	-	-	-	-	-	6
B INDÚSTRIAS EXTRACTIVAS	-	-	-	-	-	-	-	-	-	-
C INDÚSTRIAS TRANSFORMADORAS	30	4	8	7	2	8	1	-	-	-
D ELECTRICIDADE, GÁS, AR FRIO	-	-	-	-	-	-	-	-	-	-
E DISTRIBUIÇÃO DE ÁGUA, RESÍDUOS	1
F CONSTRUÇÃO	38	14	9	7	1	2	-	-	-	5
G COMÉRCIO	77	12	16	22	8	14	1	-	-	4
H TRANSPORTES E ARMAZENAGEM	7	1	1	1	1	1	-	-	-	2
I ALOJAMENTO, RESTAURAÇÃO	32	8	12	8	1	1	-	-	-	2
J ACTIVIDADES DE INFORMAÇÃO	1
K ACTIVIDADES FINANCEIRAS	1
L ACTIVIDADES IMOBILIÁRIAS	-	-	-	-	-	-	-	-	-	-
M ACTIVIDADES DE CONSULTORIA	11	3	6	-	-	-	-	-	-	2
N ACTIVIDADES ADMINISTRATIVAS	7	1	5	-	-	-	-	-	-	1
O ADMINISTRAÇÃO PÚBLICA	9	-	1	1	-	-	-	-	-	7
P EDUCAÇÃO	6	1	1	-	-	-	-	-	-	4
Q ACTIVIDADES DE SAÚDE HUMANA	9	-	1	1	-	-	-	-	-	7
R ACTIVIDADES ARTÍSTICAS	-	-	-	-	-	-	-	-	-	-
S OUTRAS ACTIVIDADES DE SERVIÇOS	17	3	2	-	-	-	-	-	-	12
U ORGANISMOS INTERNACIONAIS	-	-	-	-	-	-	-	-	-	-

NÚMERO DE EMPRESAS, POR ACTIVIDADES, SEGUNDO A ANTIGUIDADE DA EMPRESA, NA ILHA DE SÃO JORGE
QUADRO 38

ESCALÃO DE DIMENSÃO (Pessoas)	TOTAL	< 1	1 a 4	5 a 9	10 a 19	20 a 49	50 e +	Ignorada
ACTIVIDADES (CAE - Rev. 3)								
TOTAL	266	16	59	58	66	52	15	-
A Agricultura, produção animal, caça, floresta e pesca	20	1	6	4	5	4	-	-
01/02 Agricultura, produção animal, caça, silvicultura	15	-	4	4	3	4	-	-
03 Pesca e aquicultura	5	1	2	-	2	-	-	-
B Indústrias extractivas	-	-	-	-	-	-	-	-
C Indústrias transformadoras	30	-	5	6	6	5	8	-
10/11 Indústrias alimentares e das bebidas	19	-	3	2	4	2	8	-
12 Indústria do tabaco	-	-	-	-	-	-	-	-
13/15 Fabricação de têxteis, indústria do vestuário e couro	1	-	-	-	1	-	-	-
16 Indústria da madeira, da cortiça, cestaria, espartaria	5	-	-	2	1	2	-	-
17 Fabricação de pasta, de papel, cartão e seus artigos	-	-	-	-	-	-	-	-
18 Impressão e reprodução de suportes gravados	-	-	-	-	-	-	-	-
19/21 Coque, produtos químicos e farmacêuticos	-	-	-	-	-	-	-	-
22/23 Artigos de borracha, matérias plásticas e não metálicos	2	-	-	1	-	1	-	-
24/25 Indústrias metalúrgicas de base, produtos metálicos	2	-	2	-	-	-	-	-
26/27 Fab. equip. informáticos, electrónica, óptica, eléctricos	-	-	-	-	-	-	-	-
28 Fabricação de máquinas e equipamentos, n.e.	-	-	-	-	-	-	-	-
29/30 Fabricação de veículos e outro equipam. de transporte	-	-	-	-	-	-	-	-
31 Fabricação de mobiliário e colchões	-	-	-	-	-	-	-	-
32 Outras indústrias transformadoras	1	-	-	1	-	-	-	-
33 Reparação, manutenção e instalação de máquinas	-	-	-	-	-	-	-	-
D Electricidade, gás, vapor, água quente e fria, ar frio	-	-	-	-	-	-	-	-
E Distribuição de água, saneamento, resíduos	1	1	-	-	-	-	-	-
36 Captação, tratamento e distribuição de água	-	-	-	-	-	-	-	-
37/39 Tratamento águas residuais, elim. resíduos, descontam.	1	1	-	-	-	-	-	-
F Construção	38	4	11	10	10	3	-	-
G Comércio, reparação de veículos automóveis	77	4	18	17	22	15	1	-
45 Comércio, manutenção e reparação de veículos	14	3	4	4	1	2	-	-
46 Comércio por grosso, excepto de veículos	22	-	5	7	8	2	-	-
47 Comércio a retalho, excepto de veículos	41	1	9	6	13	11	1	-
H Transportes e armazenagem	7	2	1	1	1	2	-	-
49 Transportes terrestres	3	1	1	-	-	1	-	-
50 Transportes por água	-	-	-	-	-	-	-	-
51 Transportes aéreos	-	-	-	-	-	-	-	-
52 Armazenamento, actividades auxiliares dos transportes	4	1	-	1	1	1	-	-
53 Actividades postais e de courier	-	-	-	-	-	-	-	-
I Alojamento, restauração e similares	32	2	11	9	6	3	1	-
55 Alojamento	8	-	2	1	3	1	1	-
56 Restauração e similares	24	2	9	8	3	2	-	-
J Actividades de informação e de comunicação	1	-	-	-	1	-	-	-
K Actividades financeiras e de seguros	1	-	-	-	-	1	-	-
L Actividades imobiliárias	-	-	-	-	-	-	-	-
M Actividades de consultoria, científicas e técnicas	11	1	-	3	6	1	-	-
N Actividades administrativas e serviços de apoio	7	1	1	3	2	-	-	-
O Adm. pública, defesa, segurança social obrigatória	9	-	2	2	-	4	1	-
P Educação	6	-	-	-	4	2	-	-
Q Actividades de saúde humana e apoio social	9	-	3	-	1	1	4	-
R Actividades artísticas, desportivas e recreativas	-	-	-	-	-	-	-	-
S Outras actividades de serviços	17	-	1	3	2	11	-	-
U Organismos internacionais e extra-territoriais	-	-	-	-	-	-	-	-

PICO

**NÚMERO DE EMPRESAS, POR ACTIVIDADES, SEGUNDO A DIMENSÃO DA EMPRESA,
NA ILHA DO PICO**
QUADRO 39

ESCALÃO DE DIMENSÃO (Pessoas)	TOTAL	< 10	10 a 19	20 a 49	50 a 99	100 a 199	200 a 499	500 e +
ACTIVIDADES (CAE - Rev. 3)								
TOTAL	413	352	40	17	4	-	-	-
A Agricultura, produção animal, caça, floresta e pesca	33	29	3	1	-	-	-	-
01/02 Agricultura, produção animal, caça, silvicultura	13	13	-	-	-	-	-	-
03 Pesca e aquicultura	20	16	3	1	-	-	-	-
B Indústrias extractivas	1	1	-	-	-	-	-	-
C Indústrias transformadoras	43	31	9	2	1	-	-	-
10/11 Indústrias alimentares e das bebidas	17	10	6	1	-	-	-	-
12 Indústria do tabaco	-	-	-	-	-	-	-	-
13/15 Fabricação de têxteis, indústria do vestuário e couro	1	1	-	-	-	-	-	-
16 Indústria da madeira, da cortiça, cestaria, espartaria	9	9	-	-	-	-	-	-
17 Fabricação de pasta, de papel, cartão e seus artigos	-	-	-	-	-	-	-	-
18 Impressão e reprodução de suportes gravados	-	-	-	-	-	-	-	-
19/21 Coque, produtos químicos e farmacêuticos	-	-	-	-	-	-	-	-
22/23 Artigos de borracha, matérias plásticas e não metálicos	6	4	1	-	1	-	-	-
24/25 Indústrias metalúrgicas de base, produtos metálicos	8	6	2	-	-	-	-	-
26/27 Fab. equip. informáticos, electrónica, óptica, eléctricos	-	-	-	-	-	-	-	-
28 Fabricação de máquinas e equipamentos, n.e.	-	-	-	-	-	-	-	-
29/30 Fabricação de veículos e outro equipam. de transporte	-	-	-	-	-	-	-	-
31 Fabricação de mobiliário e colchões	-	-	-	-	-	-	-	-
32 Outras indústrias transformadoras	-	-	-	-	-	-	-	-
33 Reparação, manutenção e instalação de máquinas	2	1	-	1	-	-	-	-
D Electricidade, gás, vapor, água quente e fria, ar frio	-	-	-	-	-	-	-	-
E Distribuição de água, saneamento, resíduos	-	-	-	-	-	-	-	-
36 Captação, tratamento e distribuição de água	-	-	-	-	-	-	-	-
37/39 Tratamento águas residuais, elim. resíduos, descontam.	-	-	-	-	-	-	-	-
F Construção	54	37	10	6	1	-	-	-
G Comércio, reparação de veículos automóveis	132	120	9	3	-	-	-	-
45 Comércio, manutenção e reparação de veículos	22	19	2	1	-	-	-	-
46 Comércio por grosso, excepto de veículos	20	17	3	-	-	-	-	-
47 Comércio a retalho, excepto de veículos	90	84	4	2	-	-	-	-
H Transportes e armazenagem	9	6	2	1	-	-	-	-
49 Transportes terrestres	5	4	-	1	-	-	-	-
50 Transportes por água	3	1	2	-	-	-	-	-
51 Transportes aéreos	-	-	-	-	-	-	-	-
52 Armazenamento, actividades auxiliares dos transportes	1	1	-	-	-	-	-	-
53 Actividades postais e de courier	-	-	-	-	-	-	-	-
I Alojamento, restauração e similares	40	38	1	1	-	-	-	-
55 Alojamento	11	9	1	1	-	-	-	-
56 Restauração e similares	29	29	-	-	-	-	-	-
J Actividades de informação e de comunicação	5	5	-	-	-	-	-	-
K Actividades financeiras e de seguros	1	1	-	-	-	-	-	-
L Actividades imobiliárias	4	4	-	-	-	-	-	-
M Actividades de consultoria, científicas e técnicas	14	14	-	-	-	-	-	-
N Actividades administrativas e serviços de apoio	13	12	1	-	-	-	-	-
O Adm. pública, defesa, segurança social obrigatória	10	8	1	1	-	-	-	-
P Educação	4	2	2	-	-	-	-	-
Q Actividades de saúde humana e apoio social	13	9	1	1	2	-	-	-
R Actividades artísticas, desportivas e recreativas	14	13	-	1	-	-	-	-
S Outras actividades de serviços	23	22	1	-	-	-	-	-
U Organismos internacionais e extra-territoriais	-	-	-	-	-	-	-	-

**NÚMERO DE PESSOAS AO SERVIÇO NAS EMPRESAS, POR ACTIVIDADES,
SEGUNDO A DIMENSÃO DA EMPRESA, NA ILHA DO PICO**
QUADRO 40

ESCALÃO DE DIMENSÃO (Pessoas)	TOTAL	< 10	10 a 19	20 a 49	50 a 99	100 a 199	200 a 499	500 e +
ACTIVIDADES (CAE - Rev. 3)								
TOTAL	2 346	988	555	508	295	-	-	-
A Agricultura, produção animal, caça, floresta e pesca	139	54	47	38	-	-	-	-
01/02 Agricultura, produção animal, caça, silvicultura	19	19	-	-	-	-	-	-
03 Pesca e aquicultura	120	35	47	38	-	-	-	-
B Indústrias extractivas	2	2	-	-	-	-	-	-
C Indústrias transformadoras	347	99	122	46	80	-	-	-
10/11 Indústrias alimentares e das bebidas	145	32	87	26	-	-	-	-
12 Indústria do tabaco	-	-	-	-	-	-	-	-
13/15 Fabricação de têxteis, indústria do vestuário e couro	2	2	-	-	-	-	-	-
16 Indústria da madeira, da cortiça, cestaria, espartaria	30	30	-	-	-	-	-	-
17 Fabricação de pasta, de papel, cartão e seus artigos	-	-	-	-	-	-	-	-
18 Impressão e reprodução de suportes gravados	-	-	-	-	-	-	-	-
19/21 Coque, produtos químicos e farmacêuticos	-	-	-	-	-	-	-	-
22/23 Artigos de borracha, matérias plásticas e não metálicos	105	11	14	-	80	-	-	-
24/25 Indústrias metalúrgicas de base, produtos metálicos	44	23	21	-	-	-	-	-
26/27 Fab. equip. informáticos, electrónica, óptica, eléctricos	-	-	-	-	-	-	-	-
28 Fabricação de máquinas e equipamentos, n.e.	-	-	-	-	-	-	-	-
29/30 Fabricação de veículos e outro equipam. de transporte	-	-	-	-	-	-	-	-
31 Fabricação de mobiliário e colchões	-	-	-	-	-	-	-	-
32 Outras indústrias transformadoras	-	-	-	-	-	-	-	-
33 Reparação, manutenção e instalação de máquinas	21	1	-	20	-	-	-	-
D Electricidade, gás, vapor, água quente e fria, ar frio	-	-	-	-	-	-	-	-
E Distribuição de água, saneamento, resíduos	-	-	-	-	-	-	-	-
36 Captação, tratamento e distribuição de água	-	-	-	-	-	-	-	-
37/39 Tratamento águas residuais, elim. resíduos, descontam.	-	-	-	-	-	-	-	-
F Construção	560	154	143	183	80	-	-	-
G Comércio, reparação de veículos automóveis	554	340	113	101	-	-	-	-
45 Comércio, manutenção e reparação de veículos	108	52	22	34	-	-	-	-
46 Comércio por grosso, excepto de veículos	86	51	35	-	-	-	-	-
47 Comércio a retalho, excepto de veículos	360	237	56	67	-	-	-	-
H Transportes e armazenagem	71	13	28	30	-	-	-	-
49 Transportes terrestres	40	10	-	30	-	-	-	-
50 Transportes por água	29	1	28	-	-	-	-	-
51 Transportes aéreos	-	-	-	-	-	-	-	-
52 Armazenamento, actividades auxiliares dos transportes	2	2	-	-	-	-	-	-
53 Actividades postais e de courier	-	-	-	-	-	-	-	-
I Alojamento, restauração e similares	156	115	17	24	-	-	-	-
55 Alojamento	65	24	17	24	-	-	-	-
56 Restauração e similares	91	91	-	-	-	-	-	-
J Actividades de informação e de comunicação	13	13	-	-	-	-	-	-
K Actividades financeiras e de seguros	4	4	-	-	-	-	-	-
L Actividades imobiliárias	5	5	-	-	-	-	-	-
M Actividades de consultoria, científicas e técnicas	32	32	-	-	-	-	-	-
N Actividades administrativas e serviços de apoio	44	29	15	-	-	-	-	-
O Adm. pública, defesa, segurança social obrigatória	69	26	13	30	-	-	-	-
P Educação	40	8	32	-	-	-	-	-
Q Actividades de saúde humana e apoio social	205	24	13	33	135	-	-	-
R Actividades artísticas, desportivas e recreativas	50	27	-	23	-	-	-	-
S Outras actividades de serviços	55	43	12	-	-	-	-	-
U Organismos internacionais e extra-territoriais	-	-	-	-	-	-	-	-

NÚMERO DE ESTABELECIMENTOS, POR ACTIVIDADES, SEGUNDO A DIMENSÃO DO ESTABELECIMENTO, NA ILHA DO PICO
QUADRO 41

ESCALÃO DE DIMENSÃO (Pessoas)	TOTAL	< 10	10 a 19	20 a 49	50 a 99	100 a 199	200 a 499	500 e +
ACTIVIDADES (CAE - Rev. 3)								
TOTAL	565	496	46	18	4	-	1	-
A Agricultura, produção animal, caça, floresta e pesca	35	31	3	1	-	-	-	-
01/02 Agricultura, produção animal, caça, silvicultura	13	13	-	-	-	-	-	-
03 Pesca e aquicultura	22	18	3	1	-	-	-	-
B Indústrias extractivas	2	2	-	-	-	-	-	-
C Indústrias transformadoras	54	42	8	2	1	-	1	-
10/11 Indústrias alimentares e das bebidas	22	14	6	1	-	-	1	-
12 Indústria do tabaco	-	-	-	-	-	-	-	-
13/15 Fabricação de têxteis, indústria do vestuário e couro	1	1	-	-	-	-	-	-
16 Indústria da madeira, da cortiça, cestaria, espartaria	9	9	-	-	-	-	-	-
17 Fabricação de pasta, de papel, cartão e seus artigos	-	-	-	-	-	-	-	-
18 Impressão e reprodução de suportes gravados	1	1	-	-	-	-	-	-
19/21 Coque, produtos químicos e farmacêuticos	-	-	-	-	-	-	-	-
22/23 Artigos de borracha, matérias plásticas e não metálicos	7	6	-	-	1	-	-	-
24/25 Indústrias metalúrgicas de base, produtos metálicos	11	9	2	-	-	-	-	-
26/27 Fab. equip. informáticos, electrónica, óptica, eléctricos	-	-	-	-	-	-	-	-
28 Fabricação de máquinas e equipamentos, n.e.	-	-	-	-	-	-	-	-
29/30 Fabricação de veículos e outro equipam. de transporte	-	-	-	-	-	-	-	-
31 Fabricação de mobiliário e colchões	-	-	-	-	-	-	-	-
32 Outras indústrias transformadoras	-	-	-	-	-	-	-	-
33 Reparação, manutenção e instalação de máquinas	3	2	-	1	-	-	-	-
D Electricidade, gás, vapor, água quente e fria, ar frio	4	2	2	-	-	-	-	-
E Distribuição de água, saneamento, resíduos	-	-	-	-	-	-	-	-
36 Captação, tratamento e distribuição de água	-	-	-	-	-	-	-	-
37/39 Tratamento águas residuais, elim. resíduos, descontam.	-	-	-	-	-	-	-	-
F Construção	62	40	14	6	2	-	-	-
G Comércio, reparação de veículos automóveis	181	171	8	2	-	-	-	-
45 Comércio, manutenção e reparação de veículos	27	25	2	-	-	-	-	-
46 Comércio por grosso, excepto de veículos	30	27	3	-	-	-	-	-
47 Comércio a retalho, excepto de veículos	124	119	3	2	-	-	-	-
H Transportes e armazenagem	23	19	2	2	-	-	-	-
49 Transportes terrestres	5	4	-	1	-	-	-	-
50 Transportes por água	8	7	1	-	-	-	-	-
51 Transportes aéreos	2	1	-	1	-	-	-	-
52 Armazenamento, actividades auxiliares dos transportes	5	5	-	-	-	-	-	-
53 Actividades postais e de courier	3	2	1	-	-	-	-	-
I Alojamento, restauração e similares	50	48	1	1	-	-	-	-
55 Alojamento	13	11	1	1	-	-	-	-
56 Restauração e similares	37	37	-	-	-	-	-	-
J Actividades de informação e de comunicação	8	7	1	-	-	-	-	-
K Actividades financeiras e de seguros	18	18	-	-	-	-	-	-
L Actividades imobiliárias	4	4	-	-	-	-	-	-
M Actividades de consultoria, científicas e técnicas	19	19	-	-	-	-	-	-
N Actividades administrativas e serviços de apoio	26	26	-	-	-	-	-	-
O Adm. pública, defesa, segurança social obrigatória	14	11	2	1	-	-	-	-
P Educação	6	4	2	-	-	-	-	-
Q Actividades de saúde humana e apoio social	19	14	1	3	1	-	-	-
R Actividades artísticas, desportivas e recreativas	15	14	1	-	-	-	-	-
S Outras actividades de serviços	25	24	1	-	-	-	-	-
U Organismos internacionais e extra-territoriais	-	-	-	-	-	-	-	-

NÚMERO DE PESSOAS AO SERVIÇO NOS ESTABELECIMENTOS, POR ACTIVIDADES, SEGUNDO A DIMENSÃO DO ESTABELECIMENTO, NA ILHA DO PICO
QUADRO 42

ESCALÃO DE DIMENSÃO (Pessoas)	TOTAL	< 10	10 a 19	20 a 49	50 a 99	100 a 199	200 a 499	500 e +
ACTIVIDADES (CAE - Rev. 3)								
TOTAL	3 060	1 370	634	537	277	-	242	-
A Agricultura, produção animal, caça, floresta e pesca	150	66	47	37	-	-	-	-
01/02 Agricultura, produção animal, caça, silvicultura	19	19	-	-	-	-	-	-
03 Pesca e aquicultura	131	47	47	37	-	-	-	-
B Indústrias extractivas	6	6	-	-	-	-	-	-
C Indústrias transformadoras	604	127	109	46	80	-	242	-
10/11 Indústrias alimentares e das bebidas	399	43	88	26	-	-	242	-
12 Indústria do tabaco	-	-	-	-	-	-	-	-
13/15 Fabricação de têxteis, indústria do vestuário e couro	2	2	-	-	-	-	-	-
16 Indústria da madeira, da cortiça, cestaria, espartaria	28	28	-	-	-	-	-	-
17 Fabricação de pasta, de papel, cartão e seus artigos	-	-	-	-	-	-	-	-
18 Impressão e reprodução de suportes gravados	2	2	-	-	-	-	-	-
19/21 Coque, produtos químicos e farmacêuticos	-	-	-	-	-	-	-	-
22/23 Artigos de borracha, matérias plásticas e não metálicos	103	23	-	-	80	-	-	-
24/25 Indústrias metalúrgicas de base, produtos metálicos	46	25	21	-	-	-	-	-
26/27 Fab. equip. informáticos, electrónica, óptica, eléctricos	-	-	-	-	-	-	-	-
28 Fabricação de máquinas e equipamentos, n.e.	-	-	-	-	-	-	-	-
29/30 Fabricação de veículos e outro equipam. de transporte	-	-	-	-	-	-	-	-
31 Fabricação de mobiliário e colchões	-	-	-	-	-	-	-	-
32 Outras indústrias transformadoras	-	-	-	-	-	-	-	-
33 Reparação, manutenção e instalação de máquinas	24	4	-	20	-	-	-	-
D Electricidade, gás, vapor, água quente e fria, ar frio	43	6	37	-	-	-	-	-
E Distribuição de água, saneamento, resíduos	-	-	-	-	-	-	-	-
36 Captação, tratamento e distribuição de água	-	-	-	-	-	-	-	-
37/39 Tratamento águas residuais, elim. resíduos, descontam.	-	-	-	-	-	-	-	-
F Construção	694	168	197	183	146	-	-	-
G Comércio, reparação de veículos automóveis	603	439	93	71	-	-	-	-
45 Comércio, manutenção e reparação de veículos	93	69	24	-	-	-	-	-
46 Comércio por grosso, excepto de veículos	109	75	34	-	-	-	-	-
47 Comércio a retalho, excepto de veículos	401	295	35	71	-	-	-	-
H Transportes e armazenagem	135	57	25	53	-	-	-	-
49 Transportes terrestres	40	10	-	30	-	-	-	-
50 Transportes por água	35	22	13	-	-	-	-	-
51 Transportes aéreos	25	2	-	23	-	-	-	-
52 Armazenamento, actividades auxiliares dos transportes	16	16	-	-	-	-	-	-
53 Actividades postais e de courrier	19	7	12	-	-	-	-	-
I Alojamento, restauração e similares	182	142	17	23	-	-	-	-
55 Alojamento	74	34	17	23	-	-	-	-
56 Restauração e similares	108	108	-	-	-	-	-	-
J Actividades de informação e de comunicação	27	17	10	-	-	-	-	-
K Actividades financeiras e de seguros	75	75	-	-	-	-	-	-
L Actividades imobiliárias	5	5	-	-	-	-	-	-
M Actividades de consultoria, científicas e técnicas	45	45	-	-	-	-	-	-
N Actividades administrativas e serviços de apoio	67	67	-	-	-	-	-	-
O Adm. pública, defesa, segurança social obrigatória	82	24	28	30	-	-	-	-
P Educação	41	9	32	-	-	-	-	-
Q Actividades de saúde humana e apoio social	206	51	10	94	51	-	-	-
R Actividades artísticas, desportivas e recreativas	41	24	17	-	-	-	-	-
S Outras actividades de serviços	54	42	12	-	-	-	-	-
U Organismos internacionais e extra-territoriais	-	-	-	-	-	-	-	-

NÚMERO DE EMPRESAS, POR ACTIVIDADES, SEGUNDO OS ESCALÕES DE VOLUME DE VENDAS DA EMPRESA, NA ILHA DO PICO
QUADRO 43

ESCALÕES (Milhares de Euros)	TOTAL	< 50	50 a 149	150 a 499	500 a 999	1.000 a 4.999	5.000 a 24.999	25.000 a 499.999	500.000 e +	Ignorado / não se aplica
ACTIVIDADES (CAE - Rev. 3)										
TOTAL	413
A AGRICULTURA, CAÇA, PESCA	33	14	10	4	3	1	-	-	-	1
B INDÚSTRIAS EXTRACTIVAS	1
C INDÚSTRIAS TRANSFORMADORAS	43	8	13	13	3	4	-	-	-	2
D ELECTRICIDADE, GÁS, AR FRIO	-	-	-	-	-	-	-	-	-	-
E DISTRIBUIÇÃO DE ÁGUA, RESÍDUOS	-	-	-	-	-	-	-	-	-	-
F CONSTRUÇÃO	54	20	14	10	4	2	-	-	-	4
G COMÉRCIO	132	21	32	32	22	17	1	-	-	7
H TRANSPORTES E ARMAZENAGEM	9	5	1	-	2	1	-	-	-	-
I ALOJAMENTO, RESTAURAÇÃO	40	7	18	8	1	-	-	-	-	6
J ACTIVIDADES DE INFORMAÇÃO	5	-	4	-	-	-	-	-	-	1
K ACTIVIDADES FINANCEIRAS	1
L ACTIVIDADES IMOBILIÁRIAS	4	1	-	-	-	1	-	-	-	2
M ACTIVIDADES DE CONSULTORIA	14	5	6	1	-	-	-	-	-	2
N ACTIVIDADES ADMINISTRATIVAS	13	5	1	4	1	-	-	-	-	2
O ADMINISTRAÇÃO PÚBLICA	10	1	1	-	1	-	-	-	-	7
P EDUCAÇÃO	4	-	2	-	-	-	-	-	-	2
Q ACTIVIDADES DE SAÚDE HUMANA	13	1	3	2	-	-	-	-	-	7
R ACTIVIDADES ARTÍSTICAS	14	3	4	1	-	-	-	-	-	6
S OUTRAS ACTIVIDADES DE SERVIÇOS	23	5	3	-	-	-	-	-	-	15
U ORGANISMOS INTERNACIONAIS	-	-	-	-	-	-	-	-	-	-

NÚMERO DE EMPRESAS, POR ACTIVIDADES, SEGUNDO A ANTIGUIDADE DA EMPRESA, NA ILHA DO PICO
QUADRO 44

ESCALÃO DE DIMENSÃO (Pessoas)	TOTAL	< 1	1 a 4	5 a 9	10 a 19	20 a 49	50 e +	Ignorada
ACTIVIDADES (CAE - Rev. 3)								
TOTAL	413	19	89	89	126	80	10	-
A Agricultura, produção animal, caça, floresta e pesca	33	-	3	11	11	8	-	-
01/02 Agricultura, produção animal, caça, silvicultura	13	-	-	5	4	4	-	-
03 Pesca e aquicultura	20	-	3	6	7	4	-	-
B Indústrias extractivas	1	-	-	-	-	1	-	-
C Indústrias transformadoras	43	1	5	11	18	7	1	-
10/11 Indústrias alimentares e das bebidas	17	-	-	5	9	2	1	-
12 Indústria do tabaco	-	-	-	-	-	-	-	-
13/15 Fabricação de têxteis, indústria do vestuário e couro	1	-	-	-	1	-	-	-
16 Indústria da madeira, da cortiça, cestaria, espartaria	9	1	2	1	2	3	-	-
17 Fabricação de pasta, de papel, cartão e seus artigos	-	-	-	-	-	-	-	-
18 Impressão e reprodução de suportes gravados	-	-	-	-	-	-	-	-
19/21 Coque, produtos químicos e farmacêuticos	-	-	-	-	-	-	-	-
22/23 Artigos de borracha, matérias plásticas e não metálicos	6	-	-	3	2	1	-	-
24/25 Indústrias metalúrgicas de base, produtos metálicos	8	-	2	2	4	-	-	-
26/27 Fab. equip. informáticos, electrónica, óptica, eléctricos	-	-	-	-	-	-	-	-
28 Fabricação de máquinas e equipamentos, n.e.	-	-	-	-	-	-	-	-
29/30 Fabricação de veículos e outro equipam. de transporte	-	-	-	-	-	-	-	-
31 Fabricação de mobiliário e colchões	-	-	-	-	-	-	-	-
32 Outras indústrias transformadoras	-	-	-	-	-	-	-	-
33 Reparação, manutenção e instalação de máquinas	2	-	1	-	-	1	-	-
D Electricidade, gás, vapor, água quente e fria, ar frio	-	-	-	-	-	-	-	-
E Distribuição de água, saneamento, resíduos	-	-	-	-	-	-	-	-
36 Captação, tratamento e distribuição de água	-	-	-	-	-	-	-	-
37/39 Tratamento águas residuais, elim. resíduos, descontam.	-	-	-	-	-	-	-	-
F Construção	54	3	13	16	18	4	-	-
G Comércio, reparação de veículos automóveis	132	5	27	26	45	27	2	-
45 Comércio, manutenção e reparação de veículos	22	-	6	1	10	5	-	-
46 Comércio por grosso, excepto de veículos	20	2	8	4	4	2	-	-
47 Comércio a retalho, excepto de veículos	90	3	13	21	31	20	2	-
H Transportes e armazenagem	9	-	2	4	1	-	2	-
49 Transportes terrestres	5	-	2	1	1	-	1	-
50 Transportes por água	3	-	-	2	-	-	1	-
51 Transportes aéreos	-	-	-	-	-	-	-	-
52 Armazenamento, actividades auxiliares dos transportes	1	-	-	1	-	-	-	-
53 Actividades postais e de courier	-	-	-	-	-	-	-	-
I Alojamento, restauração e similares	40	3	17	9	6	5	-	-
55 Alojamento	11	-	5	3	1	2	-	-
56 Restauração e similares	29	3	12	6	5	3	-	-
J Actividades de informação e de comunicação	5	-	1	-	2	1	1	-
K Actividades financeiras e de seguros	1	-	-	-	1	-	-	-
L Actividades imobiliárias	4	1	2	-	1	-	-	-
M Actividades de consultoria, científicas e técnicas	14	2	7	1	2	2	-	-
N Actividades administrativas e serviços de apoio	13	1	2	2	8	-	-	-
O Adm. pública, defesa, segurança social obrigatória	10	1	2	1	1	4	1	-
P Educação	4	-	-	-	3	1	-	-
Q Actividades de saúde humana e apoio social	13	1	2	2	1	5	2	-
R Actividades artísticas, desportivas e recreativas	14	-	3	2	5	3	1	-
S Outras actividades de serviços	23	1	3	4	3	12	-	-
U Organismos internacionais e extra-territoriais	-	-	-	-	-	-	-	-

FAIAL

**NÚMERO DE EMPRESAS, POR ACTIVIDADES, SEGUNDO A DIMENSÃO DA EMPRESA,
NA ILHA DO FAIAL**
QUADRO 45

ESCALÃO DE DIMENSÃO (Pessoas)	TOTAL	< 10	10 a 19	20 a 49	50 a 99	100 a 199	200 a 499	500 e +
ACTIVIDADES (CAE - Rev. 3)								
TOTAL	478	406	44	19	6	2	1	-
A Agricultura, produção animal, caça, floresta e pesca	29	27	2	-	-	-	-	-
01/02 Agricultura, produção animal, caça, silvicultura	8	7	1	-	-	-	-	-
03 Pesca e aquicultura	21	20	1	-	-	-	-	-
B Indústrias extractivas	2	2	-	-	-	-	-	-
C Indústrias transformadoras	29	23	2	2	2	-	-	-
10/11 Indústrias alimentares e das bebidas	4	1	-	1	2	-	-	-
12 Indústria do tabaco	-	-	-	-	-	-	-	-
13/15 Fabricação de têxteis, indústria do vestuário e couro	-	-	-	-	-	-	-	-
16 Indústria da madeira, da cortiça, cestaria, espartaria	11	10	1	-	-	-	-	-
17 Fabricação de pasta, de papel, cartão e seus artigos	-	-	-	-	-	-	-	-
18 Impressão e reprodução de suportes gravados	2	2	-	-	-	-	-	-
19/21 Coque, produtos químicos e farmacêuticos	-	-	-	-	-	-	-	-
22/23 Artigos de borracha, matérias plásticas e não metálicos	5	4	1	-	-	-	-	-
24/25 Indústrias metalúrgicas de base, produtos metálicos	2	1	-	1	-	-	-	-
26/27 Fab. equip. informáticos, electrónica, óptica, eléctricos	-	-	-	-	-	-	-	-
28 Fabricação de máquinas e equipamentos, n.e.	-	-	-	-	-	-	-	-
29/30 Fabricação de veículos e outro equipam. de transporte	1	1	-	-	-	-	-	-
31 Fabricação de mobiliário e colchões	1	1	-	-	-	-	-	-
32 Outras indústrias transformadoras	1	1	-	-	-	-	-	-
33 Reparação, manutenção e instalação de máquinas	2	2	-	-	-	-	-	-
D Electricidade, gás, vapor, água quente e fria, ar frio	-	-	-	-	-	-	-	-
E Distribuição de água, saneamento, resíduos	1	1	-	-	-	-	-	-
36 Captação, tratamento e distribuição de água	1	1	-	-	-	-	-	-
37/39 Tratamento águas residuais, elim. resíduos, descontam.	-	-	-	-	-	-	-	-
F Construção	61	47	9	5	-	-	-	-
G Comércio, reparação de veículos automóveis	144	128	12	2	2	-	-	-
45 Comércio, manutenção e reparação de veículos	27	25	1	1	-	-	-	-
46 Comércio por grosso, excepto de veículos	29	21	7	-	1	-	-	-
47 Comércio a retalho, excepto de veículos	88	82	4	1	1	-	-	-
H Transportes e armazenagem	14	8	4	2	-	-	-	-
49 Transportes terrestres	7	5	2	-	-	-	-	-
50 Transportes por água	1	-	-	1	-	-	-	-
51 Transportes aéreos	-	-	-	-	-	-	-	-
52 Armazenamento, actividades auxiliares dos transportes	6	3	2	1	-	-	-	-
53 Actividades postais e de courier	-	-	-	-	-	-	-	-
I Alojamento, restauração e similares	59	54	4	1	-	-	-	-
55 Alojamento	16	15	-	1	-	-	-	-
56 Restauração e similares	43	39	4	-	-	-	-	-
J Actividades de informação e de comunicação	3	3	-	-	-	-	-	-
K Actividades financeiras e de seguros	-	-	-	-	-	-	-	-
L Actividades imobiliárias	4	4	-	-	-	-	-	-
M Actividades de consultoria, científicas e técnicas	27	25	2	-	-	-	-	-
N Actividades administrativas e serviços de apoio	12	9	3	-	-	-	-	-
O Adm. pública, defesa, segurança social obrigatória	14	9	2	2	-	-	1	-
P Educação	5	2	1	1	1	-	-	-
Q Actividades de saúde humana e apoio social	18	12	2	1	1	2	-	-
R Actividades artísticas, desportivas e recreativas	12	10	1	1	-	-	-	-
S Outras actividades de serviços	44	42	-	2	-	-	-	-
U Organismos internacionais e extra-territoriais	-	-	-	-	-	-	-	-

**NÚMERO DE PESSOAS AO SERVIÇO NAS EMPRESAS, POR ACTIVIDADES,
SEGUNDO A DIMENSÃO DA EMPRESA, NA ILHA DO FAIAL**
QUADRO 46

ESCALÃO DE DIMENSÃO (Pessoas)	TOTAL	< 10	10 a 19	20 a 49	50 a 99	100 a 199	200 a 499	500 e +
ACTIVIDADES (CAE - Rev. 3)								
TOTAL	3 185	1 223	555	552	360	283	212	-
A Agricultura, produção animal, caça, floresta e pesca	86	64	22	-	-	-	-	-
01/02 Agricultura, produção animal, caça, silvicultura	21	10	11	-	-	-	-	-
03 Pesca e aquicultura	65	54	11	-	-	-	-	-
B Indústrias extractivas	11	11	-	-	-	-	-	-
C Indústrias transformadoras	309	88	28	48	145	-	-	-
10/11 Indústrias alimentares e das bebidas	171	3	-	23	145	-	-	-
12 Indústria do tabaco	-	-	-	-	-	-	-	-
13/15 Fabricação de têxteis, indústria do vestuário e couro	-	-	-	-	-	-	-	-
16 Indústria da madeira, da cortiça, cestaria, espartaria	54	39	15	-	-	-	-	-
17 Fabricação de pasta, de papel, cartão e seus artigos	-	-	-	-	-	-	-	-
18 Impressão e reprodução de suportes gravados	10	10	-	-	-	-	-	-
19/21 Coque, produtos químicos e farmacêuticos	-	-	-	-	-	-	-	-
22/23 Artigos de borracha, matérias plásticas e não metálicos	30	17	13	-	-	-	-	-
24/25 Indústrias metalúrgicas de base, produtos metálicos	27	2	-	25	-	-	-	-
26/27 Fab. equip. informáticos, electrónica, óptica, eléctricos	-	-	-	-	-	-	-	-
28 Fabricação de máquinas e equipamentos, n.e.	-	-	-	-	-	-	-	-
29/30 Fabricação de veículos e outro equipam. de transporte	6	6	-	-	-	-	-	-
31 Fabricação de mobiliário e colchões	3	3	-	-	-	-	-	-
32 Outras indústrias transformadoras	2	2	-	-	-	-	-	-
33 Reparação, manutenção e instalação de máquinas	6	6	-	-	-	-	-	-
D Electricidade, gás, vapor, água quente e fria, ar frio	-	-	-	-	-	-	-	-
E Distribuição de água, saneamento, resíduos	1	1	-	-	-	-	-	-
36 Captação, tratamento e distribuição de água	1	1	-	-	-	-	-	-
37/39 Tratamento águas residuais, elim. resíduos, descontam.	-	-	-	-	-	-	-	-
F Construção	449	202	119	128	-	-	-	-
G Comércio, reparação de veículos automóveis	751	417	159	69	106	-	-	-
45 Comércio, manutenção e reparação de veículos	131	96	12	23	-	-	-	-
46 Comércio por grosso, excepto de veículos	217	80	82	-	55	-	-	-
47 Comércio a retalho, excepto de veículos	403	241	65	46	51	-	-	-
H Transportes e armazenagem	154	26	51	77	-	-	-	-
49 Transportes terrestres	36	8	28	-	-	-	-	-
50 Transportes por água	48	-	-	48	-	-	-	-
51 Transportes aéreos	-	-	-	-	-	-	-	-
52 Armazenamento, actividades auxiliares dos transportes	70	18	23	29	-	-	-	-
53 Actividades postais e de courier	-	-	-	-	-	-	-	-
I Alojamento, restauração e similares	229	140	42	47	-	-	-	-
55 Alojamento	91	44	-	47	-	-	-	-
56 Restauração e similares	138	96	42	-	-	-	-	-
J Actividades de informação e de comunicação	7	7	-	-	-	-	-	-
K Actividades financeiras e de seguros	-	-	-	-	-	-	-	-
L Actividades imobiliárias	8	8	-	-	-	-	-	-
M Actividades de consultoria, científicas e técnicas	90	69	21	-	-	-	-	-
N Actividades administrativas e serviços de apoio	68	31	37	-	-	-	-	-
O Adm. pública, defesa, segurança social obrigatória	309	22	25	50	-	-	212	-
P Educação	90	4	10	23	53	-	-	-
Q Actividades de saúde humana e apoio social	434	26	27	42	56	283	-	-
R Actividades artísticas, desportivas e recreativas	56	18	14	24	-	-	-	-
S Outras actividades de serviços	133	89	-	44	-	-	-	-
U Organismos internacionais e extra-territoriais	-	-	-	-	-	-	-	-

NÚMERO DE ESTABELECIMENTOS, POR ACTIVIDADES, SEGUNDO A DIMENSÃO DO ESTABELECIMENTO, NA ILHA DO FAIAL
QUADRO 47

ESCALÃO DE DIMENSÃO (Pessoas)	TOTAL	< 10	10 a 19	20 a 49	50 a 99	100 a 199	200 a 499	500 e +
ACTIVIDADES (CAE - Rev. 3)								
TOTAL	681	600	46	27	5	3	-	-
A Agricultura, produção animal, caça, floresta e pesca	33	31	2	-	-	-	-	-
01/02 Agricultura, produção animal, caça, silvicultura	8	7	1	-	-	-	-	-
03 Pesca e aquicultura	25	24	1	-	-	-	-	-
B Indústrias extractivas	2	2	-	-	-	-	-	-
C Indústrias transformadoras	47	39	2	4	2	-	-	-
10/11 Indústrias alimentares e das bebidas	20	15	-	3	2	-	-	-
12 Indústria do tabaco	-	-	-	-	-	-	-	-
13/15 Fabricação de têxteis, indústria do vestuário e couro	-	-	-	-	-	-	-	-
16 Indústria da madeira, da cortiça, cestaria, espartaria	12	11	1	-	-	-	-	-
17 Fabricação de pasta, de papel, cartão e seus artigos	-	-	-	-	-	-	-	-
18 Impressão e reprodução de suportes gravados	2	2	-	-	-	-	-	-
19/21 Coque, produtos químicos e farmacêuticos	-	-	-	-	-	-	-	-
22/23 Artigos de borracha, matérias plásticas e não metálicos	5	4	1	-	-	-	-	-
24/25 Indústrias metalúrgicas de base, produtos metálicos	2	1	-	1	-	-	-	-
26/27 Fab. equip. informáticos, electrónica, óptica, eléctricos	-	-	-	-	-	-	-	-
28 Fabricação de máquinas e equipamentos, n.e.	-	-	-	-	-	-	-	-
29/30 Fabricação de veículos e outro equipam. de transporte	2	2	-	-	-	-	-	-
31 Fabricação de mobiliário e colchões	1	1	-	-	-	-	-	-
32 Outras indústrias transformadoras	1	1	-	-	-	-	-	-
33 Reparação, manutenção e instalação de máquinas	2	2	-	-	-	-	-	-
D Electricidade, gás, vapor, água quente e fria, ar frio	3	2	-	1	-	-	-	-
E Distribuição de água, saneamento, resíduos	1	1	-	-	-	-	-	-
36 Captação, tratamento e distribuição de água	1	1	-	-	-	-	-	-
37/39 Tratamento águas residuais, elim. resíduos, descontam.	-	-	-	-	-	-	-	-
F Construção	69	50	13	5	1	-	-	-
G Comércio, reparação de veículos automóveis	228	219	7	1	-	1	-	-
45 Comércio, manutenção e reparação de veículos	37	35	2	-	-	-	-	-
46 Comércio por grosso, excepto de veículos	44	40	3	1	-	-	-	-
47 Comércio a retalho, excepto de veículos	147	144	2	-	-	1	-	-
H Transportes e armazenagem	29	20	5	4	-	-	-	-
49 Transportes terrestres	8	6	2	-	-	-	-	-
50 Transportes por água	3	2	-	1	-	-	-	-
51 Transportes aéreos	2	1	-	1	-	-	-	-
52 Armazenamento, actividades auxiliares dos transportes	14	10	3	1	-	-	-	-
53 Actividades postais e de courier	2	1	-	1	-	-	-	-
I Alojamento, restauração e similares	77	69	5	3	-	-	-	-
55 Alojamento	23	19	1	3	-	-	-	-
56 Restauração e similares	54	50	4	-	-	-	-	-
J Actividades de informação e de comunicação	7	5	2	-	-	-	-	-
K Actividades financeiras e de seguros	13	11	2	-	-	-	-	-
L Actividades imobiliárias	4	4	-	-	-	-	-	-
M Actividades de consultoria, científicas e técnicas	31	31	-	-	-	-	-	-
N Actividades administrativas e serviços de apoio	27	22	3	2	-	-	-	-
O Adm. pública, defesa, segurança social obrigatória	15	10	3	2	-	-	-	-
P Educação	7	5	-	1	1	-	-	-
Q Actividades de saúde humana e apoio social	28	23	1	1	1	2	-	-
R Actividades artísticas, desportivas e recreativas	13	11	1	1	-	-	-	-
S Outras actividades de serviços	47	45	-	2	-	-	-	-
U Organismos internacionais e extra-territoriais	-	-	-	-	-	-	-	-

NÚMERO DE PESSOAS AO SERVIÇO NOS ESTABELECIMENTOS, POR ACTIVIDADES, SEGUNDO A DIMENSÃO DO ESTABELECIMENTO, NA ILHA DO FAIAL
QUADRO 48

ESCALÃO DE DIMENSÃO (Pessoas)	TOTAL	< 10	10 a 19	20 a 49	50 a 99	100 a 199	200 a 499	500 e +
ACTIVIDADES (CAE - Rev. 3)								
TOTAL	3 859	1 703	607	810	309	430	-	-
A Agricultura, produção animal, caça, floresta e pesca	96	75	21	-	-	-	-	-
01/02 Agricultura, produção animal, caça, silvicultura	20	10	10	-	-	-	-	-
03 Pesca e aquicultura	76	65	11	-	-	-	-	-
B Indústrias extractivas	11	11	-	-	-	-	-	-
C Indústrias transformadoras	395	134	29	110	122	-	-	-
10/11 Indústrias alimentares e das bebidas	261	52	-	87	122	-	-	-
12 Indústria do tabaco	-	-	-	-	-	-	-	-
13/15 Fabricação de têxteis, indústria do vestuário e couro	-	-	-	-	-	-	-	-
16 Indústria da madeira, da cortiça, cestaria, espartaria	55	39	16	-	-	-	-	-
17 Fabricação de pasta, de papel, cartão e seus artigos	-	-	-	-	-	-	-	-
18 Impressão e reprodução de suportes gravados	9	9	-	-	-	-	-	-
19/21 Coque, produtos químicos e farmacêuticos	-	-	-	-	-	-	-	-
22/23 Artigos de borracha, matérias plásticas e não metálicos	30	17	13	-	-	-	-	-
24/25 Indústrias metalúrgicas de base, produtos metálicos	25	2	-	23	-	-	-	-
26/27 Fab. equip. informáticos, electrónica, óptica, eléctricos	-	-	-	-	-	-	-	-
28 Fabricação de máquinas e equipamentos, n.e.	-	-	-	-	-	-	-	-
29/30 Fabricação de veículos e outro equipam. de transporte	7	7	-	-	-	-	-	-
31 Fabricação de mobiliário e colchões	3	3	-	-	-	-	-	-
32 Outras indústrias transformadoras	2	2	-	-	-	-	-	-
33 Reparação, manutenção e instalação de máquinas	3	3	-	-	-	-	-	-
D Electricidade, gás, vapor, água quente e fria, ar frio	47	5	-	42	-	-	-	-
E Distribuição de água, saneamento, resíduos	1	1	-	-	-	-	-	-
36 Captação, tratamento e distribuição de água	1	1	-	-	-	-	-	-
37/39 Tratamento águas residuais, elim. resíduos, descontam.	-	-	-	-	-	-	-	-
F Construção	598	212	180	128	78	-	-	-
G Comércio, reparação de veículos automóveis	890	608	92	43	-	147	-	-
45 Comércio, manutenção e reparação de veículos	122	94	28	-	-	-	-	-
46 Comércio por grosso, excepto de veículos	227	147	37	43	-	-	-	-
47 Comércio a retalho, excepto de veículos	541	367	27	-	-	147	-	-
H Transportes e armazenagem	276	71	64	141	-	-	-	-
49 Transportes terrestres	36	9	27	-	-	-	-	-
50 Transportes por água	39	8	-	31	-	-	-	-
51 Transportes aéreos	50	3	-	47	-	-	-	-
52 Armazenamento, actividades auxiliares dos transportes	128	50	37	41	-	-	-	-
53 Actividades postais e de courrier	23	1	-	22	-	-	-	-
I Alojamento, restauração e similares	337	156	63	118	-	-	-	-
55 Alojamento	178	46	14	118	-	-	-	-
56 Restauração e similares	159	110	49	-	-	-	-	-
J Actividades de informação e de comunicação	44	11	33	-	-	-	-	-
K Actividades financeiras e de seguros	64	41	23	-	-	-	-	-
L Actividades imobiliárias	7	7	-	-	-	-	-	-
M Actividades de consultoria, científicas e técnicas	93	93	-	-	-	-	-	-
N Actividades administrativas e serviços de apoio	155	67	43	45	-	-	-	-
O Adm. pública, defesa, segurança social obrigatória	112	27	35	50	-	-	-	-
P Educação	92	16	-	23	53	-	-	-
Q Actividades de saúde humana e apoio social	442	51	10	42	56	283	-	-
R Actividades artísticas, desportivas e recreativas	60	22	14	24	-	-	-	-
S Outras actividades de serviços	139	95	-	44	-	-	-	-
U Organismos internacionais e extra-territoriais	-	-	-	-	-	-	-	-

NÚMERO DE EMPRESAS, POR ACTIVIDADES, SEGUNDO OS ESCALÕES DE VOLUME DE VENDAS DA EMPRESA, NA ILHA DO FAIAL
QUADRO 49

ESCALÕES (Milhares de Euros)	TOTAL	< 50	50 a 149	150 a 499	500 a 999	1.000 a 4.999	5.000 a 24.999	25.000 a 499.999	500.000 e +	Ignorado /não se aplica
ACTIVIDADES (CAE - Rev. 3)										
TOTAL	478
A AGRICULTURA, CAÇA, PESCA	29	10	12	5	-	-	-	-	-	2
B INDÚSTRIAS EXTRACTIVAS	2
C INDÚSTRIAS TRANSFORMADORAS	29	5	11	7	1	3	1	-	-	1
D ELECTRICIDADE, GÁS, AR FRIO	-	-	-	-	-	-	-	-	-	-
E DISTRIBUIÇÃO DE ÁGUA, RESÍDUOS	1
F CONSTRUÇÃO	61	13	15	18	6	2	-	-	-	7
G COMÉRCIO	144	19	37	44	15	17	2	-	-	10
H TRANSPORTES E ARMAZENAGEM	14	5	1	2	4	2	-	-	-	-
I ALOJAMENTO, RESTAURAÇÃO	59	18	24	13	-	2	-	-	-	2
J ACTIVIDADES DE INFORMAÇÃO	3	1	1	1	-	-	-	-	-	-
K ACTIVIDADES FINANCEIRAS	-	-	-	-	-	-	-	-	-	-
L ACTIVIDADES IMOBILIÁRIAS	4	1	1	-	2	-	-	-	-	-
M ACTIVIDADES DE CONSULTORIA	27	6	13	6	-	-	-	1	-	1
N ACTIVIDADES ADMINISTRATIVAS	12	2	4	3	1	1	-	-	-	1
O ADMINISTRAÇÃO PÚBLICA	14	-	-	-	-	-	-	-	-	14
P EDUCAÇÃO	5	1	1	-	-	-	-	-	-	3
Q ACTIVIDADES DE SAÚDE HUMANA	18	-	6	5	-	1	-	-	-	6
R ACTIVIDADES ARTÍSTICAS	12	7	-	2	-	-	-	-	-	3
S OUTRAS ACTIVIDADES DE SERVIÇOS	44	10	9	2	-	-	-	-	-	23
U ORGANISMOS INTERNACIONAIS	-	-	-	-	-	-	-	-	-	-

NÚMERO DE EMPRESAS, POR ACTIVIDADES, SEGUNDO A ANTIGUIDADE DA EMPRESA, NA ILHA DO FAIAL							QUADRO 50	
ESCALÃO DE DIMENSÃO (Pessoas)	TOTAL	< 1	1 a 4	5 a 9	10 a 19	20 a 49	50 e +	Ignorada
ACTIVIDADES (CAE - Rev. 3)								
TOTAL	478	19	92	104	133	109	21	-
A Agricultura, produção animal, caça, floresta e pesca	29	1	6	4	11	7	-	-
01/02 Agricultura, produção animal, caça, silvicultura	8	-	2	-	5	1	-	-
03 Pesca e aquicultura	21	1	4	4	6	6	-	-
B Indústrias extractivas	2	-	-	1	-	1	-	-
C Indústrias transformadoras	29	1	-	6	18	3	1	-
10/11 Indústrias alimentares e das bebidas	4	-	-	1	1	1	1	-
12 Indústria do tabaco	-	-	-	-	-	-	-	-
13/15 Fabricação de têxteis, indústria do vestuário e couro	-	-	-	-	-	-	-	-
16 Indústria da madeira, da cortiça, cestaria, espartaria	11	-	-	1	8	2	-	-
17 Fabricação de pasta, de papel, cartão e seus artigos	-	-	-	-	-	-	-	-
18 Impressão e reprodução de suportes gravados	2	-	-	1	1	-	-	-
19/21 Coque, produtos químicos e farmacêuticos	-	-	-	-	-	-	-	-
22/23 Artigos de borracha, matérias plásticas e não metálicos	5	1	-	1	3	-	-	-
24/25 Indústrias metalúrgicas de base, produtos metálicos	2	-	-	-	2	-	-	-
26/27 Fab. equip. informáticos, electrónica, óptica, eléctricos	-	-	-	-	-	-	-	-
28 Fabricação de máquinas e equipamentos, n.e.	-	-	-	-	-	-	-	-
29/30 Fabricação de veículos e outro equipam. de transporte	1	-	-	-	1	-	-	-
31 Fabricação de mobiliário e colchões	1	-	-	-	1	-	-	-
32 Outras indústrias transformadoras	1	-	-	1	-	-	-	-
33 Reparação, manutenção e instalação de máquinas	2	-	-	1	1	-	-	-
D Electricidade, gás, vapor, água quente e fria, ar frio	-	-	-	-	-	-	-	-
E Distribuição de água, saneamento, resíduos	1	-	1	-	-	-	-	-
36 Captação, tratamento e distribuição de água	1	-	1	-	-	-	-	-
37/39 Tratamento águas residuais, elim. resíduos, descontam.	-	-	-	-	-	-	-	-
F Construção	61	6	14	17	19	5	-	-
G Comércio, reparação de veículos automóveis	144	7	28	20	33	52	4	-
45 Comércio, manutenção e reparação de veículos	27	1	5	4	9	7	1	-
46 Comércio por grosso, excepto de veículos	29	3	10	1	5	10	-	-
47 Comércio a retalho, excepto de veículos	88	3	13	15	19	35	3	-
H Transportes e armazenagem	14	-	1	4	6	2	1	-
49 Transportes terrestres	7	-	1	3	2	-	1	-
50 Transportes por água	1	-	-	-	-	1	-	-
51 Transportes aéreos	-	-	-	-	-	-	-	-
52 Armazenamento, actividades auxiliares dos transportes	6	-	-	1	4	1	-	-
53 Actividades postais e de courier	-	-	-	-	-	-	-	-
I Alojamento, restauração e similares	59	2	19	16	16	6	-	-
55 Alojamento	16	-	3	7	5	1	-	-
56 Restauração e similares	43	2	16	9	11	5	-	-
J Actividades de informação e de comunicação	3	-	1	2	-	-	-	-
K Actividades financeiras e de seguros	-	-	-	-	-	-	-	-
L Actividades imobiliárias	4	-	2	2	-	-	-	-
M Actividades de consultoria, científicas e técnicas	27	1	5	7	8	6	-	-
N Actividades administrativas e serviços de apoio	12	-	2	3	5	2	-	-
O Adm. pública, defesa, segurança social obrigatória	14	-	1	3	1	6	3	-
P Educação	5	-	2	1	1	-	1	-
Q Actividades de saúde humana e apoio social	18	1	5	4	3	3	2	-
R Actividades artísticas, desportivas e recreativas	12	-	-	7	1	2	2	-
S Outras actividades de serviços	44	-	5	7	11	14	7	-
U Organismos internacionais e extra-territoriais	-	-	-	-	-	-	-	-

FLORES

**NÚMERO DE EMPRESAS, POR ACTIVIDADES, SEGUNDO A DIMENSÃO DA EMPRESA,
NA ILHA DAS FLORES**
QUADRO 51

ESCALÃO DE DIMENSÃO (Pessoas)	TOTAL	< 10	10 a 19	20 a 49	50 a 99	100 a 199	200 a 499	500 e +
ACTIVIDADES (CAE - Rev. 3)								
TOTAL	90	75	7	7	-	-	1	-
A Agricultura, produção animal, caça, floresta e pesca	12	12	-	-	-	-	-	-
01/02 Agricultura, produção animal, caça, silvicultura	2	2	-	-	-	-	-	-
03 Pesca e aquicultura	10	10	-	-	-	-	-	-
B Indústrias extractivas	-	-	-	-	-	-	-	-
C Indústrias transformadoras	7	6	-	1	-	-	-	-
10/11 Indústrias alimentares e das bebidas	3	2	-	1	-	-	-	-
12 Indústria do tabaco	-	-	-	-	-	-	-	-
13/15 Fabricação de têxteis, indústria do vestuário e couro	-	-	-	-	-	-	-	-
16 Indústria da madeira, da cortiça, cestaria, espartaria	-	-	-	-	-	-	-	-
17 Fabricação de pasta, de papel, cartão e seus artigos	-	-	-	-	-	-	-	-
18 Impressão e reprodução de suportes gravados	1	1	-	-	-	-	-	-
19/21 Coque, produtos químicos e farmacêuticos	-	-	-	-	-	-	-	-
22/23 Artigos de borracha, matérias plásticas e não metálicos	1	1	-	-	-	-	-	-
24/25 Indústrias metalúrgicas de base, produtos metálicos	2	2	-	-	-	-	-	-
26/27 Fab. equip. informáticos, electrónica, óptica, eléctricos	-	-	-	-	-	-	-	-
28 Fabricação de máquinas e equipamentos, n.e.	-	-	-	-	-	-	-	-
29/30 Fabricação de veículos e outro equipam. de transporte	-	-	-	-	-	-	-	-
31 Fabricação de mobiliário e colchões	-	-	-	-	-	-	-	-
32 Outras indústrias transformadoras	-	-	-	-	-	-	-	-
33 Reparação, manutenção e instalação de máquinas	-	-	-	-	-	-	-	-
D Electricidade, gás, vapor, água quente e fria, ar frio	-	-	-	-	-	-	-	-
E Distribuição de água, saneamento, resíduos	-	-	-	-	-	-	-	-
36 Captação, tratamento e distribuição de água	-	-	-	-	-	-	-	-
37/39 Tratamento águas residuais, elim. resíduos, descontam.	-	-	-	-	-	-	-	-
F Construção	10	8	-	1	-	-	1	-
G Comércio, reparação de veículos automóveis	23	19	2	2	-	-	-	-
45 Comércio, manutenção e reparação de veículos	-	-	-	-	-	-	-	-
46 Comércio por grosso, excepto de veículos	5	3	2	-	-	-	-	-
47 Comércio a retalho, excepto de veículos	18	16	-	2	-	-	-	-
H Transportes e armazenagem	4	3	1	-	-	-	-	-
49 Transportes terrestres	2	2	-	-	-	-	-	-
50 Transportes por água	1	-	1	-	-	-	-	-
51 Transportes aéreos	-	-	-	-	-	-	-	-
52 Armazenamento, actividades auxiliares dos transportes	1	1	-	-	-	-	-	-
53 Actividades postais e de courier	-	-	-	-	-	-	-	-
I Alojamento, restauração e similares	18	16	2	-	-	-	-	-
55 Alojamento	6	5	1	-	-	-	-	-
56 Restauração e similares	12	11	1	-	-	-	-	-
J Actividades de informação e de comunicação	1	1	-	-	-	-	-	-
K Actividades financeiras e de seguros	-	-	-	-	-	-	-	-
L Actividades imobiliárias	-	-	-	-	-	-	-	-
M Actividades de consultoria, científicas e técnicas	1	1	-	-	-	-	-	-
N Actividades administrativas e serviços de apoio	-	-	-	-	-	-	-	-
O Adm. pública, defesa, segurança social obrigatória	4	2	1	1	-	-	-	-
P Educação	1	-	-	1	-	-	-	-
Q Actividades de saúde humana e apoio social	4	2	1	1	-	-	-	-
R Actividades artísticas, desportivas e recreativas	-	-	-	-	-	-	-	-
S Outras actividades de serviços	5	5	-	-	-	-	-	-
U Organismos internacionais e extra-territoriais	-	-	-	-	-	-	-	-

**NÚMERO DE PESSOAS AO SERVIÇO NAS EMPRESAS, POR ACTIVIDADES,
SEGUNDO A DIMENSÃO DA EMPRESA, NA ILHA DAS FLORES**
QUADRO 52

ESCALÃO DE DIMENSÃO (Pessoas)	TOTAL	< 10	10 a 19	20 a 49	50 a 99	100 a 199	200 a 499	500 e +
ACTIVIDADES (CAE - Rev. 3)								
TOTAL	808	222	97	196	-	-	293	-
A Agricultura, produção animal, caça, floresta e pesca	31	31	-	-	-	-	-	-
01/02 Agricultura, produção animal, caça, silvicultura	8	8	-	-	-	-	-	-
03 Pesca e aquicultura	23	23	-	-	-	-	-	-
B Indústrias extractivas	-	-	-	-	-	-	-	-
C Indústrias transformadoras	44	19	-	25	-	-	-	-
10/11 Indústrias alimentares e das bebidas	31	6	-	25	-	-	-	-
12 Indústria do tabaco	-	-	-	-	-	-	-	-
13/15 Fabricação de têxteis, indústria do vestuário e couro	-	-	-	-	-	-	-	-
16 Indústria da madeira, da cortiça, cestaria, espartaria	-	-	-	-	-	-	-	-
17 Fabricação de pasta, de papel, cartão e seus artigos	-	-	-	-	-	-	-	-
18 Impressão e reprodução de suportes gravados	3	3	-	-	-	-	-	-
19/21 Coque, produtos químicos e farmacêuticos	-	-	-	-	-	-	-	-
22/23 Artigos de borracha, matérias plásticas e não metálicos	2	2	-	-	-	-	-	-
24/25 Indústrias metalúrgicas de base, produtos metálicos	8	8	-	-	-	-	-	-
26/27 Fab. equip. informáticos, electrónica, óptica, eléctricos	-	-	-	-	-	-	-	-
28 Fabricação de máquinas e equipamentos, n.e.	-	-	-	-	-	-	-	-
29/30 Fabricação de veículos e outro equipam. de transporte	-	-	-	-	-	-	-	-
31 Fabricação de mobiliário e colchões	-	-	-	-	-	-	-	-
32 Outras indústrias transformadoras	-	-	-	-	-	-	-	-
33 Reparação, manutenção e instalação de máquinas	-	-	-	-	-	-	-	-
D Electricidade, gás, vapor, água quente e fria, ar frio	-	-	-	-	-	-	-	-
E Distribuição de água, saneamento, resíduos	-	-	-	-	-	-	-	-
36 Captação, tratamento e distribuição de água	-	-	-	-	-	-	-	-
37/39 Tratamento águas residuais, elim. resíduos, descontam.	-	-	-	-	-	-	-	-
F Construção	356	24	-	39	-	-	293	-
G Comércio, reparação de veículos automóveis	131	57	32	42	-	-	-	-
45 Comércio, manutenção e reparação de veículos	-	-	-	-	-	-	-	-
46 Comércio por grosso, excepto de veículos	41	9	32	-	-	-	-	-
47 Comércio a retalho, excepto de veículos	90	48	-	42	-	-	-	-
H Transportes e armazenagem	23	11	12	-	-	-	-	-
49 Transportes terrestres	3	3	-	-	-	-	-	-
50 Transportes por água	12	-	12	-	-	-	-	-
51 Transportes aéreos	-	-	-	-	-	-	-	-
52 Armazenamento, actividades auxiliares dos transportes	8	8	-	-	-	-	-	-
53 Actividades postais e de courier	-	-	-	-	-	-	-	-
I Alojamento, restauração e similares	66	42	24	-	-	-	-	-
55 Alojamento	26	16	10	-	-	-	-	-
56 Restauração e similares	40	26	14	-	-	-	-	-
J Actividades de informação e de comunicação	1	1	-	-	-	-	-	-
K Actividades financeiras e de seguros	-	-	-	-	-	-	-	-
L Actividades imobiliárias	-	-	-	-	-	-	-	-
M Actividades de consultoria, científicas e técnicas	3	3	-	-	-	-	-	-
N Actividades administrativas e serviços de apoio	-	-	-	-	-	-	-	-
O Adm. pública, defesa, segurança social obrigatória	43	6	14	23	-	-	-	-
P Educação	32	-	-	32	-	-	-	-
Q Actividades de saúde humana e apoio social	65	15	15	35	-	-	-	-
R Actividades artísticas, desportivas e recreativas	-	-	-	-	-	-	-	-
S Outras actividades de serviços	13	13	-	-	-	-	-	-
U Organismos internacionais e extra-territoriais	-	-	-	-	-	-	-	-

NÚMERO DE ESTABELECIMENTOS, POR ACTIVIDADES, SEGUNDO A DIMENSÃO DO ESTABELECIMENTO, NA ILHA DAS FLORES
QUADRO 53

ESCALÃO DE DIMENSÃO (Pessoas)	TOTAL	< 10	10 a 19	20 a 49	50 a 99	100 a 199	200 a 499	500 e +
ACTIVIDADES (CAE - Rev. 3)								
TOTAL	139	122	10	6	-	1	-	-
A Agricultura, produção animal, caça, floresta e pesca	13	13	-	-	-	-	-	-
01/02 Agricultura, produção animal, caça, silvicultura	2	2	-	-	-	-	-	-
03 Pesca e aquicultura	11	11	-	-	-	-	-	-
B Indústrias extractivas	-	-	-	-	-	-	-	-
C Indústrias transformadoras	7	6	-	1	-	-	-	-
10/11 Indústrias alimentares e das bebidas	3	2	-	1	-	-	-	-
12 Indústria do tabaco	-	-	-	-	-	-	-	-
13/15 Fabricação de têxteis, indústria do vestuário e couro	-	-	-	-	-	-	-	-
16 Indústria da madeira, da cortiça, cestaria, espartaria	-	-	-	-	-	-	-	-
17 Fabricação de pasta, de papel, cartão e seus artigos	-	-	-	-	-	-	-	-
18 Impressão e reprodução de suportes gravados	1	1	-	-	-	-	-	-
19/21 Coque, produtos químicos e farmacêuticos	-	-	-	-	-	-	-	-
22/23 Artigos de borracha, matérias plásticas e não metálicos	1	1	-	-	-	-	-	-
24/25 Indústrias metalúrgicas de base, produtos metálicos	2	2	-	-	-	-	-	-
26/27 Fab. equip. informáticos, electrónica, óptica, eléctricos	-	-	-	-	-	-	-	-
28 Fabricação de máquinas e equipamentos, n.e.	-	-	-	-	-	-	-	-
29/30 Fabricação de veículos e outro equipam. de transporte	-	-	-	-	-	-	-	-
31 Fabricação de mobiliário e colchões	-	-	-	-	-	-	-	-
32 Outras indústrias transformadoras	-	-	-	-	-	-	-	-
33 Reparação, manutenção e instalação de máquinas	-	-	-	-	-	-	-	-
D Electricidade, gás, vapor, água quente e fria, ar frio	2	1	1	-	-	-	-	-
E Distribuição de água, saneamento, resíduos	-	-	-	-	-	-	-	-
36 Captação, tratamento e distribuição de água	-	-	-	-	-	-	-	-
37/39 Tratamento águas residuais, elim. resíduos, descontam.	-	-	-	-	-	-	-	-
F Construção	11	8	-	2	-	1	-	-
G Comércio, reparação de veículos automóveis	39	37	1	1	-	-	-	-
45 Comércio, manutenção e reparação de veículos	1	1	-	-	-	-	-	-
46 Comércio por grosso, excepto de veículos	10	9	1	-	-	-	-	-
47 Comércio a retalho, excepto de veículos	28	27	-	1	-	-	-	-
H Transportes e armazenagem	11	9	2	-	-	-	-	-
49 Transportes terrestres	2	2	-	-	-	-	-	-
50 Transportes por água	1	-	1	-	-	-	-	-
51 Transportes aéreos	2	1	1	-	-	-	-	-
52 Armazenamento, actividades auxiliares dos transportes	4	4	-	-	-	-	-	-
53 Actividades postais e de courier	2	2	-	-	-	-	-	-
I Alojamento, restauração e similares	22	21	1	-	-	-	-	-
55 Alojamento	6	5	1	-	-	-	-	-
56 Restauração e similares	16	16	-	-	-	-	-	-
J Actividades de informação e de comunicação	2	2	-	-	-	-	-	-
K Actividades financeiras e de seguros	5	5	-	-	-	-	-	-
L Actividades imobiliárias	-	-	-	-	-	-	-	-
M Actividades de consultoria, científicas e técnicas	2	2	-	-	-	-	-	-
N Actividades administrativas e serviços de apoio	5	4	1	-	-	-	-	-
O Adm. pública, defesa, segurança social obrigatória	6	3	3	-	-	-	-	-
P Educação	4	3	-	1	-	-	-	-
Q Actividades de saúde humana e apoio social	5	3	1	1	-	-	-	-
R Actividades artísticas, desportivas e recreativas	-	-	-	-	-	-	-	-
S Outras actividades de serviços	5	5	-	-	-	-	-	-
U Organismos internacionais e extra-territoriais	-	-	-	-	-	-	-	-

NÚMERO DE PESSOAS AO SERVIÇO NOS ESTABELECIMENTOS, POR ACTIVIDADES, SEGUNDO A DIMENSÃO DO ESTABELECIMENTO, NA ILHA DAS FLORES
QUADRO 54

ESCALÃO DE DIMENSÃO (Pessoas)	TOTAL	< 10	10 a 19	20 a 49	50 a 99	100 a 199	200 a 499	500 e +
ACTIVIDADES (CAE - Rev. 3)								
TOTAL	780	358	125	167	-	130	-	-
A Agricultura, produção animal, caça, floresta e pesca	34	34	-	-	-	-	-	-
01/02 Agricultura, produção animal, caça, silvicultura	8	8	-	-	-	-	-	-
03 Pesca e aquicultura	26	26	-	-	-	-	-	-
B Indústrias extractivas	-	-	-	-	-	-	-	-
C Indústrias transformadoras	42	17	-	25	-	-	-	-
10/11 Indústrias alimentares e das bebidas	31	6	-	25	-	-	-	-
12 Indústria do tabaco	-	-	-	-	-	-	-	-
13/15 Fabricação de têxteis, indústria do vestuário e couro	-	-	-	-	-	-	-	-
16 Indústria da madeira, da cortiça, cestaria, espartaria	-	-	-	-	-	-	-	-
17 Fabricação de pasta, de papel, cartão e seus artigos	-	-	-	-	-	-	-	-
18 Impressão e reprodução de suportes gravados	2	2	-	-	-	-	-	-
19/21 Coque, produtos químicos e farmacêuticos	-	-	-	-	-	-	-	-
22/23 Artigos de borracha, matérias plásticas e não metálicos	2	2	-	-	-	-	-	-
24/25 Indústrias metalúrgicas de base, produtos metálicos	7	7	-	-	-	-	-	-
26/27 Fab. equip. informáticos, electrónica, óptica, eléctricos	-	-	-	-	-	-	-	-
28 Fabricação de máquinas e equipamentos, n.e.	-	-	-	-	-	-	-	-
29/30 Fabricação de veículos e outro equipam. de transporte	-	-	-	-	-	-	-	-
31 Fabricação de mobiliário e colchões	-	-	-	-	-	-	-	-
32 Outras indústrias transformadoras	-	-	-	-	-	-	-	-
33 Reparação, manutenção e instalação de máquinas	-	-	-	-	-	-	-	-
D Electricidade, gás, vapor, água quente e fria, ar frio	20	9	11	-	-	-	-	-
E Distribuição de água, saneamento, resíduos	-	-	-	-	-	-	-	-
36 Captação, tratamento e distribuição de água	-	-	-	-	-	-	-	-
37/39 Tratamento águas residuais, elim. resíduos, descontam.	-	-	-	-	-	-	-	-
F Construção	225	24	-	71	-	130	-	-
G Comércio, reparação de veículos automóveis	144	110	14	20	-	-	-	-
45 Comércio, manutenção e reparação de veículos	1	1	-	-	-	-	-	-
46 Comércio por grosso, excepto de veículos	42	28	14	-	-	-	-	-
47 Comércio a retalho, excepto de veículos	101	81	-	20	-	-	-	-
H Transportes e armazenagem	60	33	27	-	-	-	-	-
49 Transportes terrestres	3	3	-	-	-	-	-	-
50 Transportes por água	12	-	12	-	-	-	-	-
51 Transportes aéreos	17	2	15	-	-	-	-	-
52 Armazenamento, actividades auxiliares dos transportes	21	21	-	-	-	-	-	-
53 Actividades postais e de courier	7	7	-	-	-	-	-	-
I Alojamento, restauração e similares	62	52	10	-	-	-	-	-
55 Alojamento	25	15	10	-	-	-	-	-
56 Restauração e similares	37	37	-	-	-	-	-	-
J Actividades de informação e de comunicação	7	7	-	-	-	-	-	-
K Actividades financeiras e de seguros	15	15	-	-	-	-	-	-
L Actividades imobiliárias	-	-	-	-	-	-	-	-
M Actividades de consultoria, científicas e técnicas	4	4	-	-	-	-	-	-
N Actividades administrativas e serviços de apoio	18	7	11	-	-	-	-	-
O Adm. pública, defesa, segurança social obrigatória	43	6	37	-	-	-	-	-
P Educação	33	9	-	24	-	-	-	-
Q Actividades de saúde humana e apoio social	60	18	15	27	-	-	-	-
R Actividades artísticas, desportivas e recreativas	-	-	-	-	-	-	-	-
S Outras actividades de serviços	13	13	-	-	-	-	-	-
U Organismos internacionais e extra-territoriais	-	-	-	-	-	-	-	-

NÚMERO DE EMPRESAS, POR ACTIVIDADES, SEGUNDO OS ESCALÕES DE VOLUME DE VENDAS DA EMPRESA, NA ILHA DAS FLORES
QUADRO 55

ESCALÕES (Milhares de Euros)	TOTAL	< 50	50 a 149	150 a 499	500 a 999	1.000 a 4.999	5.000 a 24.999	25.000 a 499.999	500.000 e +	Ignorado /não se aplica
ACTIVIDADES (CAE - Rev. 3)										
TOTAL	90
A AGRICULTURA, CAÇA, PESCA	12	5	5	1	1	-	-	-	-	-
B INDÚSTRIAS EXTRACTIVAS	-	-	-	-	-	-	-	-	-	-
C INDÚSTRIAS TRANSFORMADORAS	7	2	3	1	1	-	-	-	-	-
D ELECTRICIDADE, GÁS, AR FRIO	-	-	-	-	-	-	-	-	-	-
E DISTRIBUIÇÃO DE ÁGUA, RESÍDUOS	-	-	-	-	-	-	-	-	-	-
F CONSTRUÇÃO	10	5	2	-	-	1	1	-	-	1
G COMÉRCIO	23	3	4	5	4	5	-	-	-	2
H TRANSPORTES E ARMAZENAGEM	4	1	1	-	1	1	-	-	-	-
I ALOJAMENTO, RESTAURAÇÃO	18	3	8	5	2	-	-	-	-	-
J ACTIVIDADES DE INFORMAÇÃO	1
K ACTIVIDADES FINANCEIRAS	-	-	-	-	-	-	-	-	-	-
L ACTIVIDADES IMOBILIÁRIAS	-	-	-	-	-	-	-	-	-	-
M ACTIVIDADES DE CONSULTORIA	1
N ACTIVIDADES ADMINISTRATIVAS	-	-	-	-	-	-	-	-	-	-
O ADMINISTRAÇÃO PÚBLICA	4	-	-	1	-	-	-	-	-	3
P EDUCAÇÃO	1
Q ACTIVIDADES DE SAÚDE HUMANA	4	-	1	-	-	-	-	-	-	3
R ACTIVIDADES ARTÍSTICAS	-	-	-	-	-	-	-	-	-	-
S OUTRAS ACTIVIDADES DE SERVIÇOS	5	-	2	-	-	-	-	-	-	3
U ORGANISMOS INTERNACIONAIS	-	-	-	-	-	-	-	-	-	-

NÚMERO DE EMPRESAS, POR ACTIVIDADES, SEGUNDO A ANTIGUIDADE DA EMPRESA, NA ILHA DAS FLORES
QUADRO 56

ESCALÃO DE DIMENSÃO (Pessoas)	TOTAL	< 1	1 a 4	5 a 9	10 a 19	20 a 49	50 e +	Ignorada
ACTIVIDADES (CAE - Rev. 3)								
TOTAL	90	4	13	21	23	26	3	-
A Agricultura, produção animal, caça, floresta e pesca	12	-	1	3	3	5	-	-
01/02 Agricultura, produção animal, caça, silvicultura	2	-	-	-	1	1	-	-
03 Pesca e aquicultura	10	-	1	3	2	4	-	-
B Indústrias extractivas	-	-	-	-	-	-	-	-
C Indústrias transformadoras	7	-	-	3	2	2	-	-
10/11 Indústrias alimentares e das bebidas	3	-	-	1	1	1	-	-
12 Indústria do tabaco	-	-	-	-	-	-	-	-
13/15 Fabricação de têxteis, indústria do vestuário e couro	-	-	-	-	-	-	-	-
16 Indústria da madeira, da cortiça, cestaria, espartaria	-	-	-	-	-	-	-	-
17 Fabricação de pasta, de papel, cartão e seus artigos	-	-	-	-	-	-	-	-
18 Impressão e reprodução de suportes gravados	1	-	-	-	1	-	-	-
19/21 Coque, produtos químicos e farmacêuticos	-	-	-	-	-	-	-	-
22/23 Artigos de borracha, matérias plásticas e não metálicos	1	-	-	-	-	1	-	-
24/25 Indústrias metalúrgicas de base, produtos metálicos	2	-	-	2	-	-	-	-
26/27 Fab. equip. informáticos, electrónica, óptica, eléctricos	-	-	-	-	-	-	-	-
28 Fabricação de máquinas e equipamentos, n.e.	-	-	-	-	-	-	-	-
29/30 Fabricação de veículos e outro equipam. de transporte	-	-	-	-	-	-	-	-
31 Fabricação de mobiliário e colchões	-	-	-	-	-	-	-	-
32 Outras indústrias transformadoras	-	-	-	-	-	-	-	-
33 Reparação, manutenção e instalação de máquinas	-	-	-	-	-	-	-	-
D Electricidade, gás, vapor, água quente e fria, ar frio	-	-	-	-	-	-	-	-
E Distribuição de água, saneamento, resíduos	-	-	-	-	-	-	-	-
36 Captação, tratamento e distribuição de água	-	-	-	-	-	-	-	-
37/39 Tratamento águas residuais, elim. resíduos, descontam.	-	-	-	-	-	-	-	-
F Construção	10	1	-	5	3	1	-	-
G Comércio, reparação de veículos automóveis	23	2	5	3	4	8	1	-
45 Comércio, manutenção e reparação de veículos	-	-	-	-	-	-	-	-
46 Comércio por grosso, excepto de veículos	5	-	-	1	1	3	-	-
47 Comércio a retalho, excepto de veículos	18	2	5	2	3	5	1	-
H Transportes e armazenagem	4	-	1	2	1	-	-	-
49 Transportes terrestres	2	-	1	1	-	-	-	-
50 Transportes por água	1	-	-	1	-	-	-	-
51 Transportes aéreos	-	-	-	-	-	-	-	-
52 Armazenamento, actividades auxiliares dos transportes	1	-	-	-	1	-	-	-
53 Actividades postais e de courier	-	-	-	-	-	-	-	-
I Alojamento, restauração e similares	18	-	4	4	7	3	-	-
55 Alojamento	6	-	-	-	5	1	-	-
56 Restauração e similares	12	-	4	4	2	2	-	-
J Actividades de informação e de comunicação	1	1	-	-	-	-	-	-
K Actividades financeiras e de seguros	-	-	-	-	-	-	-	-
L Actividades imobiliárias	-	-	-	-	-	-	-	-
M Actividades de consultoria, científicas e técnicas	1	-	-	-	1	-	-	-
N Actividades administrativas e serviços de apoio	-	-	-	-	-	-	-	-
O Adm. pública, defesa, segurança social obrigatória	4	-	-	-	1	2	1	-
P Educação	1	-	-	-	-	1	-	-
Q Actividades de saúde humana e apoio social	4	-	-	1	1	1	1	-
R Actividades artísticas, desportivas e recreativas	-	-	-	-	-	-	-	-
S Outras actividades de serviços	5	-	2	-	-	3	-	-
U Organismos internacionais e extra-territoriais	-	-	-	-	-	-	-	-

CORVO

**NÚMERO DE EMPRESAS, POR ACTIVIDADES, SEGUNDO A DIMENSÃO DA EMPRESA,
NA ILHA DO CORVO**
QUADRO 57

ESCALÃO DE DIMENSÃO (Pessoas)	TOTAL	< 10	10 a 19	20 a 49	50 a 99	100 a 199	200 a 499	500 e +
ACTIVIDADES (CAE - Rev. 3)								
TOTAL	12	11	1	-	-	-	-	-
A Agricultura, produção animal, caça, floresta e pesca	3	3	-	-	-	-	-	-
01/02 Agricultura, produção animal, caça, silvicultura	-	-	-	-	-	-	-	-
03 Pesca e aquicultura	3	3	-	-	-	-	-	-
B Indústrias extractivas	-	-	-	-	-	-	-	-
C Indústrias transformadoras	1	1	-	-	-	-	-	-
10/11 Indústrias alimentares e das bebidas	1	1	-	-	-	-	-	-
12 Indústria do tabaco	-	-	-	-	-	-	-	-
13/15 Fabricação de têxteis, indústria do vestuário e couro	-	-	-	-	-	-	-	-
16 Indústria da madeira, da cortiça, cestaria, espartaria	-	-	-	-	-	-	-	-
17 Fabricação de pasta, de papel, cartão e seus artigos	-	-	-	-	-	-	-	-
18 Impressão e reprodução de suportes gravados	-	-	-	-	-	-	-	-
19/21 Coque, produtos químicos e farmacêuticos	-	-	-	-	-	-	-	-
22/23 Artigos de borracha, matérias plásticas e não metálicos	-	-	-	-	-	-	-	-
24/25 Indústrias metalúrgicas de base, produtos metálicos	-	-	-	-	-	-	-	-
26/27 Fab. equip. informáticos, electrónica, óptica, eléctricos	-	-	-	-	-	-	-	-
28 Fabricação de máquinas e equipamentos, n.e.	-	-	-	-	-	-	-	-
29/30 Fabricação de veículos e outro equipam. de transporte	-	-	-	-	-	-	-	-
31 Fabricação de mobiliário e colchões	-	-	-	-	-	-	-	-
32 Outras indústrias transformadoras	-	-	-	-	-	-	-	-
33 Reparação, manutenção e instalação de máquinas	-	-	-	-	-	-	-	-
D Electricidade, gás, vapor, água quente e fria, ar frio	-	-	-	-	-	-	-	-
E Distribuição de água, saneamento, resíduos	-	-	-	-	-	-	-	-
36 Captação, tratamento e distribuição de água	-	-	-	-	-	-	-	-
37/39 Tratamento águas residuais, elim. resíduos, descontam.	-	-	-	-	-	-	-	-
F Construção	1	1	-	-	-	-	-	-
G Comércio, reparação de veículos automóveis	1	1	-	-	-	-	-	-
45 Comércio, manutenção e reparação de veículos	-	-	-	-	-	-	-	-
46 Comércio por grosso, excepto de veículos	-	-	-	-	-	-	-	-
47 Comércio a retalho, excepto de veículos	1	1	-	-	-	-	-	-
H Transportes e armazenagem	-	-	-	-	-	-	-	-
49 Transportes terrestres	-	-	-	-	-	-	-	-
50 Transportes por água	-	-	-	-	-	-	-	-
51 Transportes aéreos	-	-	-	-	-	-	-	-
52 Armazenamento, actividades auxiliares dos transportes	-	-	-	-	-	-	-	-
53 Actividades postais e de courrier	-	-	-	-	-	-	-	-
I Alojamento, restauração e similares	2	2	-	-	-	-	-	-
55 Alojamento	1	1	-	-	-	-	-	-
56 Restauração e similares	1	1	-	-	-	-	-	-
J Actividades de informação e de comunicação	-	-	-	-	-	-	-	-
K Actividades financeiras e de seguros	-	-	-	-	-	-	-	-
L Actividades imobiliárias	-	-	-	-	-	-	-	-
M Actividades de consultoria, científicas e técnicas	-	-	-	-	-	-	-	-
N Actividades administrativas e serviços de apoio	-	-	-	-	-	-	-	-
O Adm. pública, defesa, segurança social obrigatória	1	1	-	-	-	-	-	-
P Educação	-	-	-	-	-	-	-	-
Q Actividades de saúde humana e apoio social	1	-	1	-	-	-	-	-
R Actividades artísticas, desportivas e recreativas	-	-	-	-	-	-	-	-
S Outras actividades de serviços	2	2	-	-	-	-	-	-
U Organismos internacionais e extra-territoriais	-	-	-	-	-	-	-	-

**NÚMERO DE PESSOAS AO SERVIÇO NAS EMPRESAS, POR ACTIVIDADES,
SEGUNDO A DIMENSÃO DA EMPRESA, NA ILHA DO CORVO**
QUADRO 58

ESCALÃO DE DIMENSÃO (Pessoas)	TOTAL	< 10	10 a 19	20 a 49	50 a 99	100 a 199	200 a 499	500 e +
ACTIVIDADES (CAE - Rev. 3)								
TOTAL	34	17	17	-	-	-	-	-
A Agricultura, produção animal, caça, floresta e pesca	3	3	-	-	-	-	-	-
01/02 Agricultura, produção animal, caça, silvicultura	-	-	-	-	-	-	-	-
03 Pesca e aquicultura	3	3	-	-	-	-	-	-
B Indústrias extractivas	-	-	-	-	-	-	-	-
C Indústrias transformadoras	1	1	-	-	-	-	-	-
10/11 Indústrias alimentares e das bebidas	1	1	-	-	-	-	-	-
12 Indústria do tabaco	-	-	-	-	-	-	-	-
13/15 Fabricação de têxteis, indústria do vestuário e couro	-	-	-	-	-	-	-	-
16 Indústria da madeira, da cortiça, cestaria, espartaria	-	-	-	-	-	-	-	-
17 Fabricação de pasta, de papel, cartão e seus artigos	-	-	-	-	-	-	-	-
18 Impressão e reprodução de suportes gravados	-	-	-	-	-	-	-	-
19/21 Coque, produtos químicos e farmacêuticos	-	-	-	-	-	-	-	-
22/23 Artigos de borracha, matérias plásticas e não metálicos	-	-	-	-	-	-	-	-
24/25 Indústrias metalúrgicas de base, produtos metálicos	-	-	-	-	-	-	-	-
26/27 Fab. equip. informáticos, electrónica, óptica, eléctricos	-	-	-	-	-	-	-	-
28 Fabricação de máquinas e equipamentos, n.e.	-	-	-	-	-	-	-	-
29/30 Fabricação de veículos e outro equipam. de transporte	-	-	-	-	-	-	-	-
31 Fabricação de mobiliário e colchões	-	-	-	-	-	-	-	-
32 Outras indústrias transformadoras	-	-	-	-	-	-	-	-
33 Reparação, manutenção e instalação de máquinas	-	-	-	-	-	-	-	-
D Electricidade, gás, vapor, água quente e fria, ar frio	-	-	-	-	-	-	-	-
E Distribuição de água, saneamento, resíduos	-	-	-	-	-	-	-	-
36 Captação, tratamento e distribuição de água	-	-	-	-	-	-	-	-
37/39 Tratamento águas residuais, elim. resíduos, descontam.	-	-	-	-	-	-	-	-
F Construção	1	1	-	-	-	-	-	-
G Comércio, reparação de veículos automóveis	2	2	-	-	-	-	-	-
45 Comércio, manutenção e reparação de veículos	-	-	-	-	-	-	-	-
46 Comércio por grosso, excepto de veículos	-	-	-	-	-	-	-	-
47 Comércio a retalho, excepto de veículos	2	2	-	-	-	-	-	-
H Transportes e armazenagem	-	-	-	-	-	-	-	-
49 Transportes terrestres	-	-	-	-	-	-	-	-
50 Transportes por água	-	-	-	-	-	-	-	-
51 Transportes aéreos	-	-	-	-	-	-	-	-
52 Armazenamento, actividades auxiliares dos transportes	-	-	-	-	-	-	-	-
53 Actividades postais e de courrier	-	-	-	-	-	-	-	-
I Alojamento, restauração e similares	2	2	-	-	-	-	-	-
55 Alojamento	1	1	-	-	-	-	-	-
56 Restauração e similares	1	1	-	-	-	-	-	-
J Actividades de informação e de comunicação	-	-	-	-	-	-	-	-
K Actividades financeiras e de seguros	-	-	-	-	-	-	-	-
L Actividades imobiliárias	-	-	-	-	-	-	-	-
M Actividades de consultoria, científicas e técnicas	-	-	-	-	-	-	-	-
N Actividades administrativas e serviços de apoio	-	-	-	-	-	-	-	-
O Adm. pública, defesa, segurança social obrigatória	6	6	-	-	-	-	-	-
P Educação	-	-	-	-	-	-	-	-
Q Actividades de saúde humana e apoio social	17	-	17	-	-	-	-	-
R Actividades artísticas, desportivas e recreativas	-	-	-	-	-	-	-	-
S Outras actividades de serviços	2	2	-	-	-	-	-	-
U Organismos internacionais e extra-territoriais	-	-	-	-	-	-	-	-

NÚMERO DE ESTABELECIMENTOS, POR ACTIVIDADES, SEGUNDO A DIMENSÃO DO ESTABELECIMENTO, NA ILHA DO CORVO
QUADRO 59

ESCALÃO DE DIMENSÃO (Pessoas)	TOTAL	< 10	10 a 19	20 a 49	50 a 99	100 a 199	200 a 499	500 e +
ACTIVIDADES (CAE - Rev. 3)								
TOTAL	24	22	2	-	-	-	-	-
A Agricultura, produção animal, caça, floresta e pesca	4	4	-	-	-	-	-	-
01/02 Agricultura, produção animal, caça, silvicultura	-	-	-	-	-	-	-	-
03 Pesca e aquicultura	4	4	-	-	-	-	-	-
B Indústrias extractivas	-	-	-	-	-	-	-	-
C Indústrias transformadoras	1	1	-	-	-	-	-	-
10/11 Indústrias alimentares e das bebidas	1	1	-	-	-	-	-	-
12 Indústria do tabaco	-	-	-	-	-	-	-	-
13/15 Fabricação de têxteis, indústria do vestuário e couro	-	-	-	-	-	-	-	-
16 Indústria da madeira, da cortiça, cestaria, espartaria	-	-	-	-	-	-	-	-
17 Fabricação de pasta, de papel, cartão e seus artigos	-	-	-	-	-	-	-	-
18 Impressão e reprodução de suportes gravados	-	-	-	-	-	-	-	-
19/21 Coque, produtos químicos e farmacêuticos	-	-	-	-	-	-	-	-
22/23 Artigos de borracha, matérias plásticas e não metálicos	-	-	-	-	-	-	-	-
24/25 Indústrias metalúrgicas de base, produtos metálicos	-	-	-	-	-	-	-	-
26/27 Fab. equip. informáticos, electrónica, óptica, eléctricos	-	-	-	-	-	-	-	-
28 Fabricação de máquinas e equipamentos, n.e.	-	-	-	-	-	-	-	-
29/30 Fabricação de veículos e outro equipam. de transporte	-	-	-	-	-	-	-	-
31 Fabricação de mobiliário e colchões	-	-	-	-	-	-	-	-
32 Outras indústrias transformadoras	-	-	-	-	-	-	-	-
33 Reparação, manutenção e instalação de máquinas	-	-	-	-	-	-	-	-
D Electricidade, gás, vapor, água quente e fria, ar frio	2	2	-	-	-	-	-	-
E Distribuição de água, saneamento, resíduos	-	-	-	-	-	-	-	-
36 Captação, tratamento e distribuição de água	-	-	-	-	-	-	-	-
37/39 Tratamento águas residuais, elim. resíduos, descontam.	-	-	-	-	-	-	-	-
F Construção	2	1	1	-	-	-	-	-
G Comércio, reparação de veículos automóveis	1	1	-	-	-	-	-	-
45 Comércio, manutenção e reparação de veículos	-	-	-	-	-	-	-	-
46 Comércio por grosso, excepto de veículos	-	-	-	-	-	-	-	-
47 Comércio a retalho, excepto de veículos	1	1	-	-	-	-	-	-
H Transportes e armazenagem	3	3	-	-	-	-	-	-
49 Transportes terrestres	-	-	-	-	-	-	-	-
50 Transportes por água	-	-	-	-	-	-	-	-
51 Transportes aéreos	1	1	-	-	-	-	-	-
52 Armazenamento, actividades auxiliares dos transportes	-	-	-	-	-	-	-	-
53 Actividades postais e de courier	2	2	-	-	-	-	-	-
I Alojamento, restauração e similares	3	3	-	-	-	-	-	-
55 Alojamento	1	1	-	-	-	-	-	-
56 Restauração e similares	2	2	-	-	-	-	-	-
J Actividades de informação e de comunicação	1	1	-	-	-	-	-	-
K Actividades financeiras e de seguros	2	2	-	-	-	-	-	-
L Actividades imobiliárias	-	-	-	-	-	-	-	-
M Actividades de consultoria, científicas e técnicas	-	-	-	-	-	-	-	-
N Actividades administrativas e serviços de apoio	1	1	-	-	-	-	-	-
O Adm. pública, defesa, segurança social obrigatória	1	1	-	-	-	-	-	-
P Educação	-	-	-	-	-	-	-	-
Q Actividades de saúde humana e apoio social	1	-	1	-	-	-	-	-
R Actividades artísticas, desportivas e recreativas	-	-	-	-	-	-	-	-
S Outras actividades de serviços	2	2	-	-	-	-	-	-
U Organismos internacionais e extra-territoriais	-	-	-	-	-	-	-	-

NÚMERO DE PESSOAS AO SERVIÇO NOS ESTABELECIMENTOS, POR ACTIVIDADES, SEGUNDO A DIMENSÃO DO ESTABELECIMENTO, NA ILHA DO CORVO
QUADRO 60

ESCALÃO DE DIMENSÃO (Pessoas)	TOTAL	< 10	10 a 19	20 a 49	50 a 99	100 a 199	200 a 499	500 e +
ACTIVIDADES (CAE - Rev. 3)								
TOTAL	72	38	34	-	-	-	-	-
A Agricultura, produção animal, caça, floresta e pesca	4	4	-	-	-	-	-	-
01/02 Agricultura, produção animal, caça, silvicultura	-	-	-	-	-	-	-	-
03 Pesca e aquicultura	4	4	-	-	-	-	-	-
B Indústrias extractivas	-	-	-	-	-	-	-	-
C Indústrias transformadoras	1	1	-	-	-	-	-	-
10/11 Indústrias alimentares e das bebidas	1	1	-	-	-	-	-	-
12 Indústria do tabaco	-	-	-	-	-	-	-	-
13/15 Fabricação de têxteis, indústria do vestuário e couro	-	-	-	-	-	-	-	-
16 Indústria da madeira, da cortiça, cestaria, espartaria	-	-	-	-	-	-	-	-
17 Fabricação de pasta, de papel, cartão e seus artigos	-	-	-	-	-	-	-	-
18 Impressão e reprodução de suportes gravados	-	-	-	-	-	-	-	-
19/21 Coque, produtos químicos e farmacêuticos	-	-	-	-	-	-	-	-
22/23 Artigos de borracha, matérias plásticas e não metálicos	-	-	-	-	-	-	-	-
24/25 Indústrias metalúrgicas de base, produtos metálicos	-	-	-	-	-	-	-	-
26/27 Fab. equip. informáticos, electrónica, óptica, eléctricos	-	-	-	-	-	-	-	-
28 Fabricação de máquinas e equipamentos, n.e.	-	-	-	-	-	-	-	-
29/30 Fabricação de veículos e outro equipam. de transporte	-	-	-	-	-	-	-	-
31 Fabricação de mobiliário e colchões	-	-	-	-	-	-	-	-
32 Outras indústrias transformadoras	-	-	-	-	-	-	-	-
33 Reparação, manutenção e instalação de máquinas	-	-	-	-	-	-	-	-
D Electricidade, gás, vapor, água quente e fria, ar frio	6	6	-	-	-	-	-	-
E Distribuição de água, saneamento, resíduos	-	-	-	-	-	-	-	-
36 Captação, tratamento e distribuição de água	-	-	-	-	-	-	-	-
37/39 Tratamento águas residuais, elim. resíduos, descontam.	-	-	-	-	-	-	-	-
F Construção	19	1	18	-	-	-	-	-
G Comércio, reparação de veículos automóveis	2	2	-	-	-	-	-	-
45 Comércio, manutenção e reparação de veículos	-	-	-	-	-	-	-	-
46 Comércio por grosso, excepto de veículos	-	-	-	-	-	-	-	-
47 Comércio a retalho, excepto de veículos	2	2	-	-	-	-	-	-
H Transportes e armazenagem	5	5	-	-	-	-	-	-
49 Transportes terrestres	-	-	-	-	-	-	-	-
50 Transportes por água	-	-	-	-	-	-	-	-
51 Transportes aéreos	3	3	-	-	-	-	-	-
52 Armazenamento, actividades auxiliares dos transportes	-	-	-	-	-	-	-	-
53 Actividades postais e de courier	2	2	-	-	-	-	-	-
I Alojamento, restauração e similares	7	7	-	-	-	-	-	-
55 Alojamento	1	1	-	-	-	-	-	-
56 Restauração e similares	6	6	-	-	-	-	-	-
J Actividades de informação e de comunicação	1	1	-	-	-	-	-	-
K Actividades financeiras e de seguros	2	2	-	-	-	-	-	-
L Actividades imobiliárias	-	-	-	-	-	-	-	-
M Actividades de consultoria, científicas e técnicas	-	-	-	-	-	-	-	-
N Actividades administrativas e serviços de apoio	1	1	-	-	-	-	-	-
O Adm. pública, defesa, segurança social obrigatória	6	6	-	-	-	-	-	-
P Educação	-	-	-	-	-	-	-	-
Q Actividades de saúde humana e apoio social	16	-	16	-	-	-	-	-
R Actividades artísticas, desportivas e recreativas	-	-	-	-	-	-	-	-
S Outras actividades de serviços	2	2	-	-	-	-	-	-
U Organismos internacionais e extra-territoriais	-	-	-	-	-	-	-	-

NÚMERO DE EMPRESAS, POR ACTIVIDADES, SEGUNDO OS ESCALÕES DE VOLUME DE VENDAS DA EMPRESA, NA ILHA DO CORVO

QUADRO 61

ESCALÕES (Milhares de Euros)	TOTAL	< 50	50 a 149	150 a 499	500 a 999	1.000 a 4.999	5.000 a 24.999	25.000 a 499.999	500.000 e +	Ignorado /não se aplica
ACTIVIDADES (CAE - Rev. 3)										
TOTAL	12
A AGRICULTURA, CAÇA, PESCA	3	2	-	1	-	-	-	-	-	-
B INDÚSTRIAS EXTRACTIVAS	-	-	-	-	-	-	-	-	-	-
C INDÚSTRIAS TRANSFORMADORAS	1
D ELECTRICIDADE, GÁS, AR FRIO	-	-	-	-	-	-	-	-	-	-
E DISTRIBUIÇÃO DE ÁGUA, RESÍDUOS	-	-	-	-	-	-	-	-	-	-
F CONSTRUÇÃO	1
G COMÉRCIO	1
H TRANSPORTES E ARMAZENAGEM	-	-	-	-	-	-	-	-	-	-
I ALOJAMENTO, RESTAURAÇÃO	2
J ACTIVIDADES DE INFORMAÇÃO	-	-	-	-	-	-	-	-	-	-
K ACTIVIDADES FINANCEIRAS	-	-	-	-	-	-	-	-	-	-
L ACTIVIDADES IMOBILIÁRIAS	-	-	-	-	-	-	-	-	-	-
M ACTIVIDADES DE CONSULTORIA	-	-	-	-	-	-	-	-	-	-
N ACTIVIDADES ADMINISTRATIVAS	-	-	-	-	-	-	-	-	-	-
O ADMINISTRAÇÃO PÚBLICA	1
P EDUCAÇÃO	-	-	-	-	-	-	-	-	-	-
Q ACTIVIDADES DE SAÚDE HUMANA	1
R ACTIVIDADES ARTÍSTICAS	-	-	-	-	-	-	-	-	-	-
S OUTRAS ACTIVIDADES DE SERVIÇOS	2
U ORGANISMOS INTERNACIONAIS	-	-	-	-	-	-	-	-	-	-

NÚMERO DE EMPRESAS, POR ACTIVIDADES, SEGUNDO A ANTIGUIDADE DA EMPRESA, NA ILHA DO CORVO
QUADRO 62

ESCALÃO DE DIMENSÃO (Pessoas)	TOTAL	< 1	1 a 4	5 a 9	10 a 19	20 a 49	50 e +	Ignorada
ACTIVIDADES (CAE - Rev. 3)								
TOTAL	12	1	2	1	3	5	-	-
A Agricultura, produção animal, caça, floresta e pesca	3	-	-	1	1	1	-	-
01/02 Agricultura, produção animal, caça, silvicultura	-	-	-	-	-	-	-	-
03 Pesca e aquicultura	3	-	-	1	1	1	-	-
B Indústrias extractivas	-	-	-	-	-	-	-	-
C Indústrias transformadoras	1	-	-	-	1	-	-	-
10/11 Indústrias alimentares e das bebidas	1	-	-	-	1	-	-	-
12 Indústria do tabaco	-	-	-	-	-	-	-	-
13/15 Fabricação de têxteis, indústria do vestuário e couro	-	-	-	-	-	-	-	-
16 Indústria da madeira, da cortiça, cestaria, espartaria	-	-	-	-	-	-	-	-
17 Fabricação de pasta, de papel, cartão e seus artigos	-	-	-	-	-	-	-	-
18 Impressão e reprodução de suportes gravados	-	-	-	-	-	-	-	-
19/21 Coque, produtos químicos e farmacêuticos	-	-	-	-	-	-	-	-
22/23 Artigos de borracha, matérias plásticas e não metálicos	-	-	-	-	-	-	-	-
24/25 Indústrias metalúrgicas de base, produtos metálicos	-	-	-	-	-	-	-	-
26/27 Fab. equip. informáticos, electrónica, óptica, eléctricos	-	-	-	-	-	-	-	-
28 Fabricação de máquinas e equipamentos, n.e.	-	-	-	-	-	-	-	-
29/30 Fabricação de veículos e outro equipam. de transporte	-	-	-	-	-	-	-	-
31 Fabricação de mobiliário e colchões	-	-	-	-	-	-	-	-
32 Outras indústrias transformadoras	-	-	-	-	-	-	-	-
33 Reparação, manutenção e instalação de máquinas	-	-	-	-	-	-	-	-
D Electricidade, gás, vapor, água quente e fria, ar frio	-	-	-	-	-	-	-	-
E Distribuição de água, saneamento, resíduos	-	-	-	-	-	-	-	-
36 Captação, tratamento e distribuição de água	-	-	-	-	-	-	-	-
37/39 Tratamento águas residuais, elim. resíduos, descontam.	-	-	-	-	-	-	-	-
F Construção	1	1	-	-	-	-	-	-
G Comércio, reparação de veículos automóveis	1	-	-	-	1	-	-	-
45 Comércio, manutenção e reparação de veículos	-	-	-	-	-	-	-	-
46 Comércio por grosso, excepto de veículos	-	-	-	-	-	-	-	-
47 Comércio a retalho, excepto de veículos	1	-	-	-	1	-	-	-
H Transportes e armazenagem	-	-	-	-	-	-	-	-
49 Transportes terrestres	-	-	-	-	-	-	-	-
50 Transportes por água	-	-	-	-	-	-	-	-
51 Transportes aéreos	-	-	-	-	-	-	-	-
52 Armazenamento, actividades auxiliares dos transportes	-	-	-	-	-	-	-	-
53 Actividades postais e de courier	-	-	-	-	-	-	-	-
I Alojamento, restauração e similares	2	-	2	-	-	-	-	-
55 Alojamento	1	-	1	-	-	-	-	-
56 Restauração e similares	1	-	1	-	-	-	-	-
J Actividades de informação e de comunicação	-	-	-	-	-	-	-	-
K Actividades financeiras e de seguros	-	-	-	-	-	-	-	-
L Actividades imobiliárias	-	-	-	-	-	-	-	-
M Actividades de consultoria, científicas e técnicas	-	-	-	-	-	-	-	-
N Actividades administrativas e serviços de apoio	-	-	-	-	-	-	-	-
O Adm. pública, defesa, segurança social obrigatória	1	-	-	-	-	1	-	-
P Educação	-	-	-	-	-	-	-	-
Q Actividades de saúde humana e apoio social	1	-	-	-	-	1	-	-
R Actividades artísticas, desportivas e recreativas	-	-	-	-	-	-	-	-
S Outras actividades de serviços	2	-	-	-	-	2	-	-
U Organismos internacionais e extra-territoriais	-	-	-	-	-	-	-	-

**ESTRUTURA
EMPRESARIAL
POR CONCELHOS**

VILA DO PORTO

**NÚMERO DE EMPRESAS, POR ACTIVIDADES, SEGUNDO A DIMENSÃO DA EMPRESA,
NO CONCELHO DE VILA DO PORTO**
QUADRO 63

ESCALÃO DE DIMENSÃO (Pessoas)	TOTAL	< 10	10 a 19	20 a 49	50 a 99	100 a 199	200 a 499	500 e +
ACTIVIDADES (CAE - Rev. 3)								
TOTAL	140	120	16	4	-	-	-	-
A Agricultura, produção animal, caça, floresta e pesca	9	9	-	-	-	-	-	-
01/02 Agricultura, produção animal, caça, silvicultura	7	7	-	-	-	-	-	-
03 Pesca e aquicultura	2	2	-	-	-	-	-	-
B Indústrias extractivas	2	2	-	-	-	-	-	-
C Indústrias transformadoras	9	8	1	-	-	-	-	-
10/11 Indústrias alimentares e das bebidas	4	4	-	-	-	-	-	-
12 Indústria do tabaco	-	-	-	-	-	-	-	-
13/15 Fabricação de têxteis, indústria do vestuário e couro	-	-	-	-	-	-	-	-
16 Indústria da madeira, da cortiça, cestaria, espartaria	1	1	-	-	-	-	-	-
17 Fabricação de pasta, de papel, cartão e seus artigos	-	-	-	-	-	-	-	-
18 Impressão e reprodução de suportes gravados	-	-	-	-	-	-	-	-
19/21 Coque, produtos químicos e farmacêuticos	-	-	-	-	-	-	-	-
22/23 Artigos de borracha, matérias plásticas e não metálicos	1	-	1	-	-	-	-	-
24/25 Indústrias metalúrgicas de base, produtos metálicos	3	3	-	-	-	-	-	-
26/27 Fab. equip. informáticos, electrónica, óptica, eléctricos	-	-	-	-	-	-	-	-
28 Fabricação de máquinas e equipamentos, n.e.	-	-	-	-	-	-	-	-
29/30 Fabricação de veículos e outro equipam. de transporte	-	-	-	-	-	-	-	-
31 Fabricação de mobiliário e colchões	-	-	-	-	-	-	-	-
32 Outras indústrias transformadoras	-	-	-	-	-	-	-	-
33 Reparação, manutenção e instalação de máquinas	-	-	-	-	-	-	-	-
D Electricidade, gás, vapor, água quente e fria, ar frio	-	-	-	-	-	-	-	-
E Distribuição de água, saneamento, resíduos	-	-	-	-	-	-	-	-
36 Captação, tratamento e distribuição de água	-	-	-	-	-	-	-	-
37/39 Tratamento águas residuais, elim. resíduos, descontam.	-	-	-	-	-	-	-	-
F Construção	11	4	5	2	-	-	-	-
G Comércio, reparação de veículos automóveis	49	42	7	-	-	-	-	-
45 Comércio, manutenção e reparação de veículos	6	4	2	-	-	-	-	-
46 Comércio por grosso, excepto de veículos	5	5	-	-	-	-	-	-
47 Comércio a retalho, excepto de veículos	38	33	5	-	-	-	-	-
H Transportes e armazenagem	4	4	-	-	-	-	-	-
49 Transportes terrestres	2	2	-	-	-	-	-	-
50 Transportes por água	-	-	-	-	-	-	-	-
51 Transportes aéreos	-	-	-	-	-	-	-	-
52 Armazenamento, actividades auxiliares dos transportes	2	2	-	-	-	-	-	-
53 Actividades postais e de courier	-	-	-	-	-	-	-	-
I Alojamento, restauração e similares	16	14	1	1	-	-	-	-
55 Alojamento	4	3	-	1	-	-	-	-
56 Restauração e similares	12	11	1	-	-	-	-	-
J Actividades de informação e de comunicação	2	2	-	-	-	-	-	-
K Actividades financeiras e de seguros	1	1	-	-	-	-	-	-
L Actividades imobiliárias	1	1	-	-	-	-	-	-
M Actividades de consultoria, científicas e técnicas	3	3	-	-	-	-	-	-
N Actividades administrativas e serviços de apoio	6	6	-	-	-	-	-	-
O Adm. pública, defesa, segurança social obrigatória	6	5	1	-	-	-	-	-
P Educação	1	1	-	-	-	-	-	-
Q Actividades de saúde humana e apoio social	6	4	1	1	-	-	-	-
R Actividades artísticas, desportivas e recreativas	6	6	-	-	-	-	-	-
S Outras actividades de serviços	8	8	-	-	-	-	-	-
U Organismos internacionais e extra-territoriais	-	-	-	-	-	-	-	-

**NÚMERO DE PESSOAS AO SERVIÇO NAS EMPRESAS, POR ACTIVIDADES,
SEGUNDO A DIMENSÃO DA EMPRESA, NO CONCELHO DE VILA DO PORTO**
QUADRO 64

ESCALÃO DE DIMENSÃO (Pessoas)	TOTAL	< 10	10 a 19	20 a 49	50 a 99	100 a 199	200 a 499	500 e +
ACTIVIDADES (CAE - Rev. 3)								
TOTAL	738	380	229	129	-	-	-	-
A Agricultura, produção animal, caça, floresta e pesca	16	16	-	-	-	-	-	-
01/02 Agricultura, produção animal, caça, silvicultura	11	11	-	-	-	-	-	-
03 Pesca e aquicultura	5	5	-	-	-	-	-	-
B Indústrias extractivas	15	15	-	-	-	-	-	-
C Indústrias transformadoras	58	46	12	-	-	-	-	-
10/11 Indústrias alimentares e das bebidas	22	22	-	-	-	-	-	-
12 Indústria do tabaco	-	-	-	-	-	-	-	-
13/15 Fabricação de têxteis, indústria do vestuário e couro	-	-	-	-	-	-	-	-
16 Indústria da madeira, da cortiça, cestaria, espartaria	3	3	-	-	-	-	-	-
17 Fabricação de pasta, de papel, cartão e seus artigos	-	-	-	-	-	-	-	-
18 Impressão e reprodução de suportes gravados	-	-	-	-	-	-	-	-
19/21 Coque, produtos químicos e farmacêuticos	-	-	-	-	-	-	-	-
22/23 Artigos de borracha, matérias plásticas e não metálicos	12	-	12	-	-	-	-	-
24/25 Indústrias metalúrgicas de base, produtos metálicos	21	21	-	-	-	-	-	-
26/27 Fab. equip. informáticos, electrónica, óptica, eléctricos	-	-	-	-	-	-	-	-
28 Fabricação de máquinas e equipamentos, n.e.	-	-	-	-	-	-	-	-
29/30 Fabricação de veículos e outro equipam. de transporte	-	-	-	-	-	-	-	-
31 Fabricação de mobiliário e colchões	-	-	-	-	-	-	-	-
32 Outras indústrias transformadoras	-	-	-	-	-	-	-	-
33 Reparação, manutenção e instalação de máquinas	-	-	-	-	-	-	-	-
D Electricidade, gás, vapor, água quente e fria, ar frio	-	-	-	-	-	-	-	-
E Distribuição de água, saneamento, resíduos	-	-	-	-	-	-	-	-
36 Captação, tratamento e distribuição de água	-	-	-	-	-	-	-	-
37/39 Tratamento águas residuais, elim. resíduos, descontam.	-	-	-	-	-	-	-	-
F Construção	157	21	79	57	-	-	-	-
G Comércio, reparação de veículos automóveis	229	128	101	-	-	-	-	-
45 Comércio, manutenção e reparação de veículos	43	19	24	-	-	-	-	-
46 Comércio por grosso, excepto de veículos	10	10	-	-	-	-	-	-
47 Comércio a retalho, excepto de veículos	176	99	77	-	-	-	-	-
H Transportes e armazenagem	20	20	-	-	-	-	-	-
49 Transportes terrestres	8	8	-	-	-	-	-	-
50 Transportes por água	-	-	-	-	-	-	-	-
51 Transportes aéreos	-	-	-	-	-	-	-	-
52 Armazenamento, actividades auxiliares dos transportes	12	12	-	-	-	-	-	-
53 Actividades postais e de courrier	-	-	-	-	-	-	-	-
I Alojamento, restauração e similares	77	38	13	26	-	-	-	-
55 Alojamento	34	8	-	26	-	-	-	-
56 Restauração e similares	43	30	13	-	-	-	-	-
J Actividades de informação e de comunicação	11	11	-	-	-	-	-	-
K Actividades financeiras e de seguros	3	3	-	-	-	-	-	-
L Actividades imobiliárias	1	1	-	-	-	-	-	-
M Actividades de consultoria, científicas e técnicas	6	6	-	-	-	-	-	-
N Actividades administrativas e serviços de apoio	18	18	-	-	-	-	-	-
O Adm. pública, defesa, segurança social obrigatória	25	11	14	-	-	-	-	-
P Educação	3	3	-	-	-	-	-	-
Q Actividades de saúde humana e apoio social	63	7	10	46	-	-	-	-
R Actividades artísticas, desportivas e recreativas	16	16	-	-	-	-	-	-
S Outras actividades de serviços	20	20	-	-	-	-	-	-
U Organismos internacionais e extra-territoriais	-	-	-	-	-	-	-	-

NÚMERO DE ESTABELECIMENTOS, POR ACTIVIDADES, SEGUNDO A DIMENSÃO DO ESTABELECIMENTO, NO CONCELHO DE VILA DO PORTO
QUADRO 65

ESCALÃO DE DIMENSÃO (Pessoas)	TOTAL	< 10	10 a 19	20 a 49	50 a 99	100 a 199	200 a 499	500 e +
ACTIVIDADES (CAE - Rev. 3)								
TOTAL	209	185	15	7	-	1	1	-
A Agricultura, produção animal, caça, floresta e pesca	10	10	-	-	-	-	-	-
01/02 Agricultura, produção animal, caça, silvicultura	7	7	-	-	-	-	-	-
03 Pesca e aquicultura	3	3	-	-	-	-	-	-
B Indústrias extractivas	3	3	-	-	-	-	-	-
C Indústrias transformadoras	12	10	2	-	-	-	-	-
10/11 Indústrias alimentares e das bebidas	6	5	1	-	-	-	-	-
12 Indústria do tabaco	-	-	-	-	-	-	-	-
13/15 Fabricação de têxteis, indústria do vestuário e couro	-	-	-	-	-	-	-	-
16 Indústria da madeira, da cortiça, cestaria, espartaria	2	2	-	-	-	-	-	-
17 Fabricação de pasta, de papel, cartão e seus artigos	-	-	-	-	-	-	-	-
18 Impressão e reprodução de suportes gravados	-	-	-	-	-	-	-	-
19/21 Coque, produtos químicos e farmacêuticos	-	-	-	-	-	-	-	-
22/23 Artigos de borracha, matérias plásticas e não metálicos	1	-	1	-	-	-	-	-
24/25 Indústrias metalúrgicas de base, produtos metálicos	3	3	-	-	-	-	-	-
26/27 Fab. equip. informáticos, electrónica, óptica, eléctricos	-	-	-	-	-	-	-	-
28 Fabricação de máquinas e equipamentos, n.e.	-	-	-	-	-	-	-	-
29/30 Fabricação de veículos e outro equipam. de transporte	-	-	-	-	-	-	-	-
31 Fabricação de mobiliário e colchões	-	-	-	-	-	-	-	-
32 Outras indústrias transformadoras	-	-	-	-	-	-	-	-
33 Reparação, manutenção e instalação de máquinas	-	-	-	-	-	-	-	-
D Electricidade, gás, vapor, água quente e fria, ar frio	1	-	-	1	-	-	-	-
E Distribuição de água, saneamento, resíduos	-	-	-	-	-	-	-	-
36 Captação, tratamento e distribuição de água	-	-	-	-	-	-	-	-
37/39 Tratamento águas residuais, elim. resíduos, descontam.	-	-	-	-	-	-	-	-
F Construção	12	3	7	2	-	-	-	-
G Comércio, reparação de veículos automóveis	76	70	4	1	-	-	1	-
45 Comércio, manutenção e reparação de veículos	8	7	1	-	-	-	-	-
46 Comércio por grosso, excepto de veículos	7	7	-	-	-	-	-	-
47 Comércio a retalho, excepto de veículos	61	56	3	1	-	-	1	-
H Transportes e armazenagem	10	7	-	2	-	1	-	-
49 Transportes terrestres	2	2	-	-	-	-	-	-
50 Transportes por água	-	-	-	-	-	-	-	-
51 Transportes aéreos	2	1	-	1	-	-	-	-
52 Armazenamento, actividades auxiliares dos transportes	4	2	-	1	-	1	-	-
53 Actividades postais e de courier	2	2	-	-	-	-	-	-
I Alojamento, restauração e similares	23	22	1	-	-	-	-	-
55 Alojamento	6	5	1	-	-	-	-	-
56 Restauração e similares	17	17	-	-	-	-	-	-
J Actividades de informação e de comunicação	3	3	-	-	-	-	-	-
K Actividades financeiras e de seguros	5	5	-	-	-	-	-	-
L Actividades imobiliárias	1	1	-	-	-	-	-	-
M Actividades de consultoria, científicas e técnicas	5	5	-	-	-	-	-	-
N Actividades administrativas e serviços de apoio	10	10	-	-	-	-	-	-
O Adm. pública, defesa, segurança social obrigatória	6	5	1	-	-	-	-	-
P Educação	2	2	-	-	-	-	-	-
Q Actividades de saúde humana e apoio social	12	11	-	1	-	-	-	-
R Actividades artísticas, desportivas e recreativas	6	6	-	-	-	-	-	-
S Outras actividades de serviços	12	12	-	-	-	-	-	-
U Organismos internacionais e extra-territoriais	-	-	-	-	-	-	-	-

NÚMERO DE PESSOAS AO SERVIÇO NOS ESTABELECIMENTOS, POR ACTIVIDADES, SEGUNDO A DIMENSÃO DO ESTABELECIMENTO, NO CONCELHO DE VILA DO PORTO
QUADRO 66

ESCALÃO DE DIMENSÃO (Pessoas)	TOTAL	< 10	10 a 19	20 a 49	50 a 99	100 a 199	200 a 499	500 e +
ACTIVIDADES (CAE - Rev. 3)								
TOTAL	1 277	520	203	199	-	151	204	-
A Agricultura, produção animal, caça, floresta e pesca	17	17	-	-	-	-	-	-
01/02 Agricultura, produção animal, caça, silvicultura	9	9	-	-	-	-	-	-
03 Pesca e aquicultura	8	8	-	-	-	-	-	-
B Indústrias extractivas	17	17	-	-	-	-	-	-
C Indústrias transformadoras	70	48	22	-	-	-	-	-
10/11 Indústrias alimentares e das bebidas	34	24	10	-	-	-	-	-
12 Indústria do tabaco	-	-	-	-	-	-	-	-
13/15 Fabricação de têxteis, indústria do vestuário e couro	-	-	-	-	-	-	-	-
16 Indústria da madeira, da cortiça, cestaria, espartaria	5	5	-	-	-	-	-	-
17 Fabricação de pasta, de papel, cartão e seus artigos	-	-	-	-	-	-	-	-
18 Impressão e reprodução de suportes gravados	-	-	-	-	-	-	-	-
19/21 Coque, produtos químicos e farmacêuticos	-	-	-	-	-	-	-	-
22/23 Artigos de borracha, matérias plásticas e não metálicos	12	-	12	-	-	-	-	-
24/25 Indústrias metalúrgicas de base, produtos metálicos	19	19	-	-	-	-	-	-
26/27 Fab. equip. informáticos, electrónica, óptica, eléctricos	-	-	-	-	-	-	-	-
28 Fabricação de máquinas e equipamentos, n.e.	-	-	-	-	-	-	-	-
29/30 Fabricação de veículos e outro equipam. de transporte	-	-	-	-	-	-	-	-
31 Fabricação de mobiliário e colchões	-	-	-	-	-	-	-	-
32 Outras indústrias transformadoras	-	-	-	-	-	-	-	-
33 Reparação, manutenção e instalação de máquinas	-	-	-	-	-	-	-	-
D Electricidade, gás, vapor, água quente e fria, ar frio	29	-	-	29	-	-	-	-
E Distribuição de água, saneamento, resíduos	-	-	-	-	-	-	-	-
36 Captação, tratamento e distribuição de água	-	-	-	-	-	-	-	-
37/39 Tratamento águas residuais, elim. resíduos, descontam.	-	-	-	-	-	-	-	-
F Construção	170	12	101	57	-	-	-	-
G Comércio, reparação de veículos automóveis	450	168	53	25	-	-	204	-
45 Comércio, manutenção e reparação de veículos	31	20	11	-	-	-	-	-
46 Comércio por grosso, excepto de veículos	21	21	-	-	-	-	-	-
47 Comércio a retalho, excepto de veículos	398	127	42	25	-	-	204	-
H Transportes e armazenagem	252	33	-	68	-	151	-	-
49 Transportes terrestres	8	8	-	-	-	-	-	-
50 Transportes por água	-	-	-	-	-	-	-	-
51 Transportes aéreos	30	3	-	27	-	-	-	-
52 Armazenamento, actividades auxiliares dos transportes	204	12	-	41	-	151	-	-
53 Actividades postais e de courrier	10	10	-	-	-	-	-	-
I Alojamento, restauração e similares	72	55	17	-	-	-	-	-
55 Alojamento	33	16	17	-	-	-	-	-
56 Restauração e similares	39	39	-	-	-	-	-	-
J Actividades de informação e de comunicação	17	17	-	-	-	-	-	-
K Actividades financeiras e de seguros	18	18	-	-	-	-	-	-
L Actividades imobiliárias	1	1	-	-	-	-	-	-
M Actividades de consultoria, científicas e técnicas	10	10	-	-	-	-	-	-
N Actividades administrativas e serviços de apoio	31	31	-	-	-	-	-	-
O Adm. pública, defesa, segurança social obrigatória	21	11	10	-	-	-	-	-
P Educação	5	5	-	-	-	-	-	-
Q Actividades de saúde humana e apoio social	63	43	-	20	-	-	-	-
R Actividades artísticas, desportivas e recreativas	12	12	-	-	-	-	-	-
S Outras actividades de serviços	22	22	-	-	-	-	-	-
U Organismos internacionais e extra-territoriais	-	-	-	-	-	-	-	-

NÚMERO DE EMPRESAS, POR ACTIVIDADES, SEGUNDO OS ESCALÕES DE VOLUME DE VENDAS DA EMPRESA, NO CONCELHO DE VILA DO PORTO

QUADRO 67

ESCALÕES (Milhares de Euros)	TOTAL	< 50	50 a 149	150 a 499	500 a 999	1.000 a 4.999	5.000 a 24.999	25.000 a 499.999	500.000 e +	Ignorado /não se aplica
ACTIVIDADES (CAE - Rev. 3)										
TOTAL	140
A AGRICULTURA, CAÇA, PESCA	9	3	2	2	-	-	-	-	-	2
B INDÚSTRIAS EXTRACTIVAS	2
C INDÚSTRIAS TRANSFORMADORAS	9	1	3	3	1	1	-	-	-	-
D ELECTRICIDADE, GÁS, AR FRIO	-	-	-	-	-	-	-	-	-	-
E DISTRIBUIÇÃO DE ÁGUA, RESÍDUOS	-	-	-	-	-	-	-	-	-	-
F CONSTRUÇÃO	11	-	2	6	2	1	-	-	-	-
G COMÉRCIO	49	4	12	16	6	5	-	-	-	6
H TRANSPORTES E ARMAZENAGEM	4	1	1	-	1	1	-	-	-	-
I ALOJAMENTO, RESTAURAÇÃO	16	5	5	3	1	-	-	-	-	2
J ACTIVIDADES DE INFORMAÇÃO	2
K ACTIVIDADES FINANCEIRAS	1
L ACTIVIDADES IMOBILIÁRIAS	1
M ACTIVIDADES DE CONSULTORIA	3	1	2	-	-	-	-	-	-	-
N ACTIVIDADES ADMINISTRATIVAS	6	3	3	-	-	-	-	-	-	-
O ADMINISTRAÇÃO PÚBLICA	6	-	-	-	-	-	-	-	-	6
P EDUCAÇÃO	1
Q ACTIVIDADES DE SAÚDE HUMANA	6	1	2	-	-	-	-	-	-	3
R ACTIVIDADES ARTÍSTICAS	6	1	1	-	-	1	-	-	-	3
S OUTRAS ACTIVIDADES DE SERVIÇOS	8	-	1	-	-	-	-	-	-	7
U ORGANISMOS INTERNACIONAIS	-	-	-	-	-	-	-	-	-	-

NÚMERO DE EMPRESAS, POR ACTIVIDADES, SEGUNDO A ANTIGUIDADE DA EMPRESA, NO CONCELHO DE VILA DO PORTO
QUADRO 68

ESCALÃO DE DIMENSÃO (Pessoas)	TOTAL	< 1	1 a 4	5 a 9	10 a 19	20 a 49	50 e +	Ignorada
ACTIVIDADES (CAE - Rev. 3)								
TOTAL	140	9	37	36	26	27	5	-
A Agricultura, produção animal, caça, floresta e pesca	9	1	1	3	3	1	-	-
01/02 Agricultura, produção animal, caça, silvicultura	7	-	1	2	3	1	-	-
03 Pesca e aquicultura	2	1	-	1	-	-	-	-
B Indústrias extractivas	2	-	2	-	-	-	-	-
C Indústrias transformadoras	9	-	1	6	2	-	-	-
10/11 Indústrias alimentares e das bebidas	4	-	-	2	2	-	-	-
12 Indústria do tabaco	-	-	-	-	-	-	-	-
13/15 Fabricação de têxteis, indústria do vestuário e couro	-	-	-	-	-	-	-	-
16 Indústria da madeira, da cortiça, cestaria, espartaria	1	-	-	1	-	-	-	-
17 Fabricação de pasta, de papel, cartão e seus artigos	-	-	-	-	-	-	-	-
18 Impressão e reprodução de suportes gravados	-	-	-	-	-	-	-	-
19/21 Coque, produtos químicos e farmacêuticos	-	-	-	-	-	-	-	-
22/23 Artigos de borracha, matérias plásticas e não metálicos	1	-	-	1	-	-	-	-
24/25 Indústrias metalúrgicas de base, produtos metálicos	3	-	1	2	-	-	-	-
26/27 Fab. equip. informáticos, electrónica, óptica, eléctricos	-	-	-	-	-	-	-	-
28 Fabricação de máquinas e equipamentos, n.e.	-	-	-	-	-	-	-	-
29/30 Fabricação de veículos e outro equipam. de transporte	-	-	-	-	-	-	-	-
31 Fabricação de mobiliário e colchões	-	-	-	-	-	-	-	-
32 Outras indústrias transformadoras	-	-	-	-	-	-	-	-
33 Reparação, manutenção e instalação de máquinas	-	-	-	-	-	-	-	-
D Electricidade, gás, vapor, água quente e fria, ar frio	-	-	-	-	-	-	-	-
E Distribuição de água, saneamento, resíduos	-	-	-	-	-	-	-	-
36 Captação, tratamento e distribuição de água	-	-	-	-	-	-	-	-
37/39 Tratamento águas residuais, elim. resíduos, descontam.	-	-	-	-	-	-	-	-
F Construção	11	-	3	4	2	2	-	-
G Comércio, reparação de veículos automóveis	49	5	15	11	7	10	1	-
45 Comércio, manutenção e reparação de veículos	6	-	-	-	3	3	-	-
46 Comércio por grosso, excepto de veículos	5	-	3	2	-	-	-	-
47 Comércio a retalho, excepto de veículos	38	5	12	9	4	7	1	-
H Transportes e armazenagem	4	-	1	-	1	2	-	-
49 Transportes terrestres	2	-	1	-	-	1	-	-
50 Transportes por água	-	-	-	-	-	-	-	-
51 Transportes aéreos	-	-	-	-	-	-	-	-
52 Armazenamento, actividades auxiliares dos transportes	2	-	-	-	1	1	-	-
53 Actividades postais e de courier	-	-	-	-	-	-	-	-
I Alojamento, restauração e similares	16	2	6	4	2	2	-	-
55 Alojamento	4	-	1	-	2	1	-	-
56 Restauração e similares	12	2	5	4	-	1	-	-
J Actividades de informação e de comunicação	2	-	-	1	-	-	1	-
K Actividades financeiras e de seguros	1	-	-	1	-	-	-	-
L Actividades imobiliárias	1	-	-	1	-	-	-	-
M Actividades de consultoria, científicas e técnicas	3	-	1	-	-	2	-	-
N Actividades administrativas e serviços de apoio	6	-	5	-	1	-	-	-
O Adm. pública, defesa, segurança social obrigatória	6	-	1	1	-	3	1	-
P Educação	1	-	-	1	-	-	-	-
Q Actividades de saúde humana e apoio social	6	-	1	1	2	-	2	-
R Actividades artísticas, desportivas e recreativas	6	1	-	1	2	2	-	-
S Outras actividades de serviços	8	-	-	1	4	3	-	-
U Organismos internacionais e extra-territoriais	-	-	-	-	-	-	-	-

PONTA DELGADA

**NÚMERO DE EMPRESAS, POR ACTIVIDADES, SEGUNDO A DIMENSÃO DA EMPRESA,
NO CONCELHO DE PONTA DELGADA**
QUADRO 69

ESCALÃO DE DIMENSÃO (Pessoas)	TOTAL	< 10	10 a 19	20 a 49	50 a 99	100 a 199	200 a 499	500 e +
ACTIVIDADES (CAE - Rev. 3)								
TOTAL	1 930	1 511	201	134	57	15	4	8
A Agricultura, produção animal, caça, floresta e pesca	204	189	9	5	-	1	-	-
01/02 Agricultura, produção animal, caça, silvicultura	191	181	6	4	-	-	-	-
03 Pesca e aquicultura	13	8	3	1	-	1	-	-
B Indústrias extractivas	2	1	1	-	-	-	-	-
C Indústrias transformadoras	124	75	24	11	10	3	-	1
10/11 Indústrias alimentares e das bebidas	49	22	10	6	7	3	-	1
12 Indústria do tabaco	1	-	-	-	1	-	-	-
13/15 Fabricação de têxteis, indústria do vestuário e couro	3	2	1	-	-	-	-	-
16 Indústria da madeira, da cortiça, cestaria, espartaria	13	13	-	-	-	-	-	-
17 Fabricação de pasta, de papel, cartão e seus artigos	-	-	-	-	-	-	-	-
18 Impressão e reprodução de suportes gravados	10	6	2	2	-	-	-	-
19/21 Coque, produtos químicos e farmacêuticos	-	-	-	-	-	-	-	-
22/23 Artigos de borracha, matérias plásticas e não metálicos	9	4	4	1	-	-	-	-
24/25 Indústrias metalúrgicas de base, produtos metálicos	26	16	7	1	2	-	-	-
26/27 Fab. equip. informáticos, electrónica, óptica, eléctricos	-	-	-	-	-	-	-	-
28 Fabricação de máquinas e equipamentos, n.e.	1	1	-	-	-	-	-	-
29/30 Fabricação de veículos e outro equipam. de transporte	-	-	-	-	-	-	-	-
31 Fabricação de mobiliário e colchões	5	4	-	1	-	-	-	-
32 Outras indústrias transformadoras	5	5	-	-	-	-	-	-
33 Reparação, manutenção e instalação de máquinas	2	2	-	-	-	-	-	-
D Electricidade, gás, vapor, água quente e fria, ar frio	3	1	-	1	-	-	-	1
E Distribuição de água, saneamento, resíduos	4	2	1	1	-	-	-	-
36 Captação, tratamento e distribuição de água	-	-	-	-	-	-	-	-
37/39 Tratamento águas residuais, elim. resíduos, descontam.	4	2	1	1	-	-	-	-
F Construção	147	89	30	20	5	1	1	1
G Comércio, reparação de veículos automóveis	523	412	54	44	9	2	-	2
45 Comércio, manutenção e reparação de veículos	93	76	6	8	2	1	-	-
46 Comércio por grosso, excepto de veículos	137	83	22	27	5	-	-	-
47 Comércio a retalho, excepto de veículos	293	253	26	9	2	1	-	2
H Transportes e armazenagem	75	54	8	4	5	2	-	2
49 Transportes terrestres	43	37	1	1	3	1	-	-
50 Transportes por água	3	1	1	-	1	-	-	-
51 Transportes aéreos	2	-	-	-	-	-	-	2
52 Armazenamento, actividades auxiliares dos transportes	26	15	6	3	1	1	-	-
53 Actividades postais e de courier	1	1	-	-	-	-	-	-
I Alojamento, restauração e similares	241	189	26	14	10	1	1	-
55 Alojamento	52	26	7	10	7	1	1	-
56 Restauração e similares	189	163	19	4	3	-	-	-
J Actividades de informação e de comunicação	33	22	6	4	1	-	-	-
K Actividades financeiras e de seguros	19	13	-	2	1	1	1	1
L Actividades imobiliárias	42	39	2	-	-	1	-	-
M Actividades de consultoria, científicas e técnicas	132	120	6	2	4	-	-	-
N Actividades administrativas e serviços de apoio	56	42	7	3	3	1	-	-
O Adm. pública, defesa, segurança social obrigatória	20	14	2	3	1	-	-	-
P Educação	20	13	3	2	1	1	-	-
Q Actividades de saúde humana e apoio social	117	84	13	12	6	1	1	-
R Actividades artísticas, desportivas e recreativas	42	39	1	1	1	-	-	-
S Outras actividades de serviços	125	112	8	5	-	-	-	-
U Organismos internacionais e extra-territoriais	1	1	-	-	-	-	-	-

**NÚMERO DE PESSOAS AO SERVIÇO NAS EMPRESAS, POR ACTIVIDADES,
SEGUNDO A DIMENSÃO DA EMPRESA, NO CONCELHO DE PONTA DELGADA**
QUADRO 70

ESCALÃO DE DIMENSÃO (Pessoas)	TOTAL	< 10	10 a 19	20 a 49	50 a 99	100 a 199	200 a 499	500 e +
ACTIVIDADES (CAE - Rev. 3)								
TOTAL	23 978	4 766	2 692	4 078	4 054	1 976	1 280	5 132
A Agricultura, produção animal, caça, floresta e pesca	769	365	153	129	-	122	-	-
01/02 Agricultura, produção animal, caça, silvicultura	553	348	108	97	-	-	-	-
03 Pesca e aquicultura	216	17	45	32	-	122	-	-
B Indústrias extractivas	13	3	10	-	-	-	-	-
C Indústrias transformadoras	2 093	278	319	323	757	407	-	9
10/11 Indústrias alimentares e das bebidas	1 282	93	131	144	498	407	-	9
12 Indústria do tabaco	81	-	-	-	81	-	-	-
13/15 Fabricação de têxteis, indústria do vestuário e couro	23	11	12	-	-	-	-	-
16 Indústria da madeira, da cortiça, cestaria, espartaria	43	43	-	-	-	-	-	-
17 Fabricação de pasta, de papel, cartão e seus artigos	-	-	-	-	-	-	-	-
18 Impressão e reprodução de suportes gravados	103	16	22	65	-	-	-	-
19/21 Coque, produtos químicos e farmacêuticos	-	-	-	-	-	-	-	-
22/23 Artigos de borracha, matérias plásticas e não metálicos	116	15	56	45	-	-	-	-
24/25 Indústrias metalúrgicas de base, produtos metálicos	355	57	98	22	178	-	-	-
26/27 Fab. equip. informáticos, electrónica, óptica, eléctricos	-	-	-	-	-	-	-	-
28 Fabricação de máquinas e equipamentos, n.e.	4	4	-	-	-	-	-	-
29/30 Fabricação de veículos e outro equipam. de transporte	-	-	-	-	-	-	-	-
31 Fabricação de mobiliário e colchões	64	17	-	47	-	-	-	-
32 Outras indústrias transformadoras	13	13	-	-	-	-	-	-
33 Reparação, manutenção e instalação de máquinas	9	9	-	-	-	-	-	-
D Electricidade, gás, vapor, água quente e fria, ar frio	706	7	-	20	-	-	-	679
E Distribuição de água, saneamento, resíduos	53	3	18	32	-	-	-	-
36 Captação, tratamento e distribuição de água	-	-	-	-	-	-	-	-
37/39 Tratamento águas residuais, elim. resíduos, descontam.	53	3	18	32	-	-	-	-
F Construção	2 897	336	388	645	329	113	397	689
G Comércio, reparação de veículos automóveis	6 240	1 492	715	1 295	666	221	-	1 851
45 Comércio, manutenção e reparação de veículos	801	261	69	244	117	110	-	-
46 Comércio por grosso, excepto de veículos	1 826	302	298	821	405	-	-	-
47 Comércio a retalho, excepto de veículos	3 613	929	348	230	144	111	-	1 851
H Transportes e armazenagem	2 317	183	102	133	302	275	-	1 322
49 Transportes terrestres	463	104	14	27	175	143	-	-
50 Transportes por água	94	3	14	-	77	-	-	-
51 Transportes aéreos	1 322	-	-	-	-	-	-	1 322
52 Armazenamento, actividades auxiliares dos transportes	437	75	74	106	50	132	-	-
53 Actividades postais e de courier	1	1	-	-	-	-	-	-
I Alojamento, restauração e similares	2 472	603	324	464	704	160	217	-
55 Alojamento	1 384	63	99	317	528	160	217	-
56 Restauração e similares	1 088	540	225	147	176	-	-	-
J Actividades de informação e de comunicação	347	73	66	121	87	-	-	-
K Actividades financeiras e de seguros	1 302	39	-	54	90	117	420	582
L Actividades imobiliárias	268	124	26	-	-	118	-	-
M Actividades de consultoria, científicas e técnicas	753	352	80	58	263	-	-	-
N Actividades administrativas e serviços de apoio	749	162	115	100	221	151	-	-
O Adm. pública, defesa, segurança social obrigatória	241	30	30	90	91	-	-	-
P Educação	391	37	46	54	83	171	-	-
Q Actividades de saúde humana e apoio social	1 567	249	182	367	402	121	246	-
R Actividades artísticas, desportivas e recreativas	214	97	11	47	59	-	-	-
S Outras actividades de serviços	585	332	107	146	-	-	-	-
U Organismos internacionais e extra-territoriais	1	1	-	-	-	-	-	-

NÚMERO DE ESTABELECIMENTOS, POR ACTIVIDADES, SEGUNDO A DIMENSÃO DO ESTABELECIMENTO, NO CONCELHO DE PONTA DELGADA
QUADRO 71

ESCALÃO DE DIMENSÃO (Pessoas)	TOTAL	< 10	10 a 19	20 a 49	50 a 99	100 a 199	200 a 499	500 e +
ACTIVIDADES (CAE - Rev. 3)								
TOTAL	2 750	2 287	261	134	53	10	5	-
A Agricultura, produção animal, caça, floresta e pesca	218	203	8	7	-	-	-	-
01/02 Agricultura, produção animal, caça, silvicultura	202	193	5	4	-	-	-	-
03 Pesca e aquicultura	16	10	3	3	-	-	-	-
B Indústrias extractivas	3	2	1	-	-	-	-	-
C Indústrias transformadoras	153	109	26	7	9	2	-	-
10/11 Indústrias alimentares e das bebidas	57	34	13	3	5	2	-	-
12 Indústria do tabaco	2	-	-	-	2	-	-	-
13/15 Fabricação de têxteis, indústria do vestuário e couro	8	7	1	-	-	-	-	-
16 Indústria da madeira, da cortiça, cestaria, espartaria	14	14	-	-	-	-	-	-
17 Fabricação de pasta, de papel, cartão e seus artigos	-	-	-	-	-	-	-	-
18 Impressão e reprodução de suportes gravados	12	7	3	2	-	-	-	-
19/21 Coque, produtos químicos e farmacêuticos	-	-	-	-	-	-	-	-
22/23 Artigos de borracha, matérias plásticas e não metálicos	11	7	3	1	-	-	-	-
24/25 Indústrias metalúrgicas de base, produtos metálicos	32	23	6	1	2	-	-	-
26/27 Fab. equip. informáticos, electrónica, óptica, eléctricos	-	-	-	-	-	-	-	-
28 Fabricação de máquinas e equipamentos, n.e.	1	1	-	-	-	-	-	-
29/30 Fabricação de veículos e outro equipam. de transporte	-	-	-	-	-	-	-	-
31 Fabricação de mobiliário e colchões	5	5	-	-	-	-	-	-
32 Outras indústrias transformadoras	9	9	-	-	-	-	-	-
33 Reparação, manutenção e instalação de máquinas	2	2	-	-	-	-	-	-
D Electricidade, gás, vapor, água quente e fria, ar frio	10	6	2	-	1	1	-	-
E Distribuição de água, saneamento, resíduos	8	6	2	-	-	-	-	-
36 Captação, tratamento e distribuição de água	-	-	-	-	-	-	-	-
37/39 Tratamento águas residuais, elim. resíduos, descontam.	8	6	2	-	-	-	-	-
F Construção	188	127	34	21	5	1	-	-
G Comércio, reparação de veículos automóveis	845	730	71	35	8	-	1	-
45 Comércio, manutenção e reparação de veículos	129	108	9	10	2	-	-	-
46 Comércio por grosso, excepto de veículos	208	153	35	20	-	-	-	-
47 Comércio a retalho, excepto de veículos	508	469	27	5	6	-	1	-
H Transportes e armazenagem	95	67	10	7	7	2	2	-
49 Transportes terrestres	44	37	1	2	4	-	-	-
50 Transportes por água	5	2	2	-	1	-	-	-
51 Transportes aéreos	3	-	-	-	-	1	2	-
52 Armazenamento, actividades auxiliares dos transportes	33	22	5	4	1	1	-	-
53 Actividades postais e de courrier	10	6	2	1	1	-	-	-
I Alojamento, restauração e similares	330	274	34	12	9	1	-	-
55 Alojamento	60	37	5	10	7	1	-	-
56 Restauração e similares	270	237	29	2	2	-	-	-
J Actividades de informação e de comunicação	50	35	7	5	2	1	-	-
K Actividades financeiras e de seguros	74	58	10	4	1	1	-	-
L Actividades imobiliárias	50	48	1	1	-	-	-	-
M Actividades de consultoria, científicas e técnicas	149	136	6	6	1	-	-	-
N Actividades administrativas e serviços de apoio	95	71	13	7	3	-	1	-
O Adm. pública, defesa, segurança social obrigatória	30	27	1	1	1	-	-	-
P Educação	32	19	7	5	1	-	-	-
Q Actividades de saúde humana e apoio social	197	157	22	11	5	1	1	-
R Actividades artísticas, desportivas e recreativas	53	51	-	2	-	-	-	-
S Outras actividades de serviços	169	160	6	3	-	-	-	-
U Organismos internacionais e extra-territoriais	1	1	-	-	-	-	-	-

NÚMERO DE PESSOAS AO SERVIÇO NOS ESTABELECIMENTOS, POR ACTIVIDADES, SEGUNDO A DIMENSÃO DO ESTABELECIMENTO, NO CONCELHO DE PONTA DELGADA
QUADRO 72

ESCALÃO DE DIMENSÃO (Pessoas)	TOTAL	< 10	10 a 19	20 a 49	50 a 99	100 a 199	200 a 499	500 e +
ACTIVIDADES (CAE - Rev. 3)								
TOTAL	20 636	6 560	3 442	4 053	3 701	1 437	1 443	-
A Agricultura, produção animal, caça, floresta e pesca	671	366	130	175	-	-	-	-
01/02 Agricultura, produção animal, caça, silvicultura	535	349	91	95	-	-	-	-
03 Pesca e aquicultura	136	17	39	80	-	-	-	-
B Indústrias extractivas	13	3	10	-	-	-	-	-
C Indústrias transformadoras	1 808	330	329	218	653	278	-	-
10/11 Indústrias alimentares e das bebidas	983	117	164	85	339	278	-	-
12 Indústria do tabaco	143	-	-	-	143	-	-	-
13/15 Fabricação de têxteis, indústria do vestuário e couro	29	18	11	-	-	-	-	-
16 Indústria da madeira, da cortiça, cestaria, espartaria	46	46	-	-	-	-	-	-
17 Fabricação de pasta, de papel, cartão e seus artigos	-	-	-	-	-	-	-	-
18 Impressão e reprodução de suportes gravados	117	20	34	63	-	-	-	-
19/21 Coque, produtos químicos e farmacêuticos	-	-	-	-	-	-	-	-
22/23 Artigos de borracha, matérias plásticas e não metálicos	107	18	41	48	-	-	-	-
24/25 Indústrias metalúrgicas de base, produtos metálicos	339	67	79	22	171	-	-	-
26/27 Fab. equip. informáticos, electrónica, óptica, eléctricos	-	-	-	-	-	-	-	-
28 Fabricação de máquinas e equipamentos, n.e.	3	3	-	-	-	-	-	-
29/30 Fabricação de veículos e outro equipam. de transporte	-	-	-	-	-	-	-	-
31 Fabricação de mobiliário e colchões	17	17	-	-	-	-	-	-
32 Outras indústrias transformadoras	15	15	-	-	-	-	-	-
33 Reparação, manutenção e instalação de máquinas	9	9	-	-	-	-	-	-
D Electricidade, gás, vapor, água quente e fria, ar frio	285	20	28	-	74	163	-	-
E Distribuição de água, saneamento, resíduos	42	10	32	-	-	-	-	-
36 Captação, tratamento e distribuição de água	-	-	-	-	-	-	-	-
37/39 Tratamento águas residuais, elim. resíduos, descontam.	42	10	32	-	-	-	-	-
F Construção	2 061	426	441	679	329	186	-	-
G Comércio, reparação de veículos automóveis	4 938	2 213	914	1 025	526	-	260	-
45 Comércio, manutenção e reparação de veículos	848	306	108	299	135	-	-	-
46 Comércio por grosso, excepto de veículos	1 546	498	467	581	-	-	-	-
47 Comércio a retalho, excepto de veículos	2 544	1 409	339	145	391	-	260	-
H Transportes e armazenagem	1 822	203	142	218	485	303	471	-
49 Transportes terrestres	459	101	13	70	275	-	-	-
50 Transportes por água	114	4	33	-	77	-	-	-
51 Transportes aéreos	642	-	-	-	-	171	471	-
52 Armazenamento, actividades auxiliares dos transportes	485	92	69	118	74	132	-	-
53 Actividades postais e de courrier	122	6	27	30	59	-	-	-
I Alojamento, restauração e similares	2 277	805	422	344	594	112	-	-
55 Alojamento	1 054	102	61	301	478	112	-	-
56 Restauração e similares	1 223	703	361	43	116	-	-	-
J Actividades de informação e de comunicação	610	128	84	159	138	101	-	-
K Actividades financeiras e de seguros	791	231	137	150	79	194	-	-
L Actividades imobiliárias	165	128	15	22	-	-	-	-
M Actividades de consultoria, científicas e técnicas	689	346	71	199	73	-	-	-
N Actividades administrativas e serviços de apoio	1 380	240	202	230	242	-	466	-
O Adm. pública, defesa, segurança social obrigatória	198	69	11	27	91	-	-	-
P Educação	365	71	101	127	66	-	-	-
Q Actividades de saúde humana e apoio social	1 758	442	294	325	351	100	246	-
R Actividades artísticas, desportivas e recreativas	192	120	-	72	-	-	-	-
S Outras actividades de serviços	570	408	79	83	-	-	-	-
U Organismos internacionais e extra-territoriais	1	1	-	-	-	-	-	-

NÚMERO DE EMPRESAS, POR ACTIVIDADES, SEGUNDO OS ESCALÕES DE VOLUME DE VENDAS DA EMPRESA, NO CONCELHO DE PONTA DELGADA
QUADRO 73

ESCALÕES (Milhares de Euros)	TOTAL	< 50	50 a 149	150 a 499	500 a 999	1.000 a 4.999	5.000 a 24.999	25.000 a 499.999	500.000 e +	Ignorado /não se aplica
ACTIVIDADES (CAE - Rev. 3)										
TOTAL	1 930
A AGRICULTURA, CAÇA, PESCA	204	42	79	39	8	9	-	-	-	27
B INDÚSTRIAS EXTRACTIVAS	2
C INDÚSTRIAS TRANSFORMADORAS	124	10	29	35	15	18	6	2	-	9
D ELECTRICIDADE, GÁS, AR FRIO	3	-	-	-	-	1	1	1	-	-
E DISTRIBUIÇÃO DE ÁGUA, RESÍDUOS	4	-	2	-	1	1	-	-	-	-
F CONSTRUÇÃO	147	25	35	37	9	20	5	1	-	15
G COMÉRCIO	523	51	86	158	72	105	15	11	-	25
H TRANSPORTES E ARMAZENAGEM	75	23	11	11	7	14	6	2	-	1
I ALOJAMENTO, RESTAURAÇÃO	241	43	68	68	17	12	4	-	-	29
J ACTIVIDADES DE INFORMAÇÃO	33	7	6	10	6	1	2	-	-	1
K ACTIVIDADES FINANCEIRAS	19	1	3	6	3	-	2	1	1	2
L ACTIVIDADES IMOBILIÁRIAS	42	9	7	9	7	5	-	-	-	5
M ACTIVIDADES DE CONSULTORIA	132	37	37	27	8	7	-	-	-	16
N ACTIVIDADES ADMINISTRATIVAS	56	9	9	14	6	6	3	1	-	8
O ADMINISTRAÇÃO PÚBLICA	20	2	-	-	-	-	-	-	-	18
P EDUCAÇÃO	20	7	2	4	-	2	-	-	-	5
Q ACTIVIDADES DE SAÚDE HUMANA	117	13	37	21	6	4	1	-	-	35
R ACTIVIDADES ARTÍSTICAS	42	10	10	5	-	2	-	-	-	15
S OUTRAS ACTIVIDADES DE SERVIÇOS	125	38	22	14	1	-	-	-	-	50
U ORGANISMOS INTERNACIONAIS	1

NÚMERO DE EMPRESAS, POR ACTIVIDADES, SEGUNDO A ANTIGUIDADE DA EMPRESA, NO CONCELHO DE PONTA DELGADA
QUADRO 74

ESCALÃO DE DIMENSÃO (Pessoas)	TOTAL	< 1	1 a 4	5 a 9	10 a 19	20 a 49	50 e +	Ignorada
ACTIVIDADES (CAE - Rev. 3)								
TOTAL	1 930	86	441	427	506	385	85	-
A Agricultura, produção animal, caça, floresta e pesca	204	1	24	31	93	54	1	-
01/02 Agricultura, produção animal, caça, silvicultura	191	1	21	29	86	53	1	-
03 Pesca e aquicultura	13	-	3	2	7	1	-	-
B Indústrias extractivas	2	-	1	-	1	-	-	-
C Indústrias transformadoras	124	7	24	19	31	35	8	-
10/11 Indústrias alimentares e das bebidas	49	-	11	5	12	16	5	-
12 Indústria do tabaco	1	-	-	-	1	-	-	-
13/15 Fabricação de têxteis, indústria do vestuário e couro	3	-	-	1	1	-	1	-
16 Indústria da madeira, da cortiça, cestaria, espartaria	13	1	4	1	3	4	-	-
17 Fabricação de pasta, de papel, cartão e seus artigos	-	-	-	-	-	-	-	-
18 Impressão e reprodução de suportes gravados	10	1	-	1	3	3	2	-
19/21 Coque, produtos químicos e farmacêuticos	-	-	-	-	-	-	-	-
22/23 Artigos de borracha, matérias plásticas e não metálicos	9	-	-	1	5	3	-	-
24/25 Indústrias metalúrgicas de base, produtos metálicos	26	2	8	6	4	6	-	-
26/27 Fab. equip. informáticos, electrónica, óptica, eléctricos	-	-	-	-	-	-	-	-
28 Fabricação de máquinas e equipamentos, n.e.	1	-	-	1	-	-	-	-
29/30 Fabricação de veículos e outro equipam. de transporte	-	-	-	-	-	-	-	-
31 Fabricação de mobiliário e colchões	5	2	-	1	-	2	-	-
32 Outras indústrias transformadoras	5	-	1	1	2	1	-	-
33 Reparação, manutenção e instalação de máquinas	2	1	-	1	-	-	-	-
D Electricidade, gás, vapor, água quente e fria, ar frio	3	-	-	-	1	1	1	-
E Distribuição de água, saneamento, resíduos	4	-	1	2	1	-	-	-
36 Captação, tratamento e distribuição de água	-	-	-	-	-	-	-	-
37/39 Tratamento águas residuais, elim. resíduos, descontam.	4	-	1	2	1	-	-	-
F Construção	147	10	53	45	25	13	1	-
G Comércio, reparação de veículos automóveis	523	20	109	104	138	124	28	-
45 Comércio, manutenção e reparação de veículos	93	7	18	21	25	18	4	-
46 Comércio por grosso, excepto de veículos	137	1	26	22	41	38	9	-
47 Comércio a retalho, excepto de veículos	293	12	65	61	72	68	15	-
H Transportes e armazenagem	75	-	9	26	15	19	6	-
49 Transportes terrestres	43	-	6	20	3	9	5	-
50 Transportes por água	3	-	1	-	-	1	1	-
51 Transportes aéreos	2	-	-	-	1	1	-	-
52 Armazenamento, actividades auxiliares dos transportes	26	-	2	6	10	8	-	-
53 Actividades postais e de courier	1	-	-	-	1	-	-	-
I Alojamento, restauração e similares	241	24	67	62	46	40	2	-
55 Alojamento	52	1	8	18	12	12	1	-
56 Restauração e similares	189	23	59	44	34	28	1	-
J Actividades de informação e de comunicação	33	1	11	7	9	3	2	-
K Actividades financeiras e de seguros	19	1	2	7	3	3	3	-
L Actividades imobiliárias	42	2	14	15	6	3	2	-
M Actividades de consultoria, científicas e técnicas	132	8	32	26	46	18	2	-
N Actividades administrativas e serviços de apoio	56	4	16	16	9	8	3	-
O Adm. pública, defesa, segurança social obrigatória	20	-	3	2	4	8	3	-
P Educação	20	-	4	5	7	4	-	-
Q Actividades de saúde humana e apoio social	117	2	20	25	38	22	10	-
R Actividades artísticas, desportivas e recreativas	42	4	10	11	6	5	6	-
S Outras actividades de serviços	125	2	41	24	26	25	7	-
U Organismos internacionais e extra-territoriais	1	-	-	-	1	-	-	-

LAGOA

**NÚMERO DE EMPRESAS, POR ACTIVIDADES, SEGUNDO A DIMENSÃO DA EMPRESA,
NO CONCELHO DE LAGOA**
QUADRO 75

ESCALÃO DE DIMENSÃO (Pessoas)	TOTAL	< 10	10 a 19	20 a 49	50 a 99	100 a 199	200 a 499	500 e +
ACTIVIDADES (CAE - Rev. 3)								
TOTAL	287	234	32	16	5	-	-	-
A Agricultura, produção animal, caça, floresta e pesca	60	54	6	-	-	-	-	-
01/02 Agricultura, produção animal, caça, silvicultura	49	48	1	-	-	-	-	-
03 Pesca e aquicultura	11	6	5	-	-	-	-	-
B Indústrias extractivas	-	-	-	-	-	-	-	-
C Indústrias transformadoras	28	21	4	2	1	-	-	-
10/11 Indústrias alimentares e das bebidas	9	5	2	1	1	-	-	-
12 Indústria do tabaco	-	-	-	-	-	-	-	-
13/15 Fabricação de têxteis, indústria do vestuário e couro	2	2	-	-	-	-	-	-
16 Indústria da madeira, da cortiça, cestaria, espartaria	1	1	-	-	-	-	-	-
17 Fabricação de pasta, de papel, cartão e seus artigos	-	-	-	-	-	-	-	-
18 Impressão e reprodução de suportes gravados	1	1	-	-	-	-	-	-
19/21 Coque, produtos químicos e farmacêuticos	-	-	-	-	-	-	-	-
22/23 Artigos de borracha, matérias plásticas e não metálicos	1	-	1	-	-	-	-	-
24/25 Indústrias metalúrgicas de base, produtos metálicos	9	8	-	1	-	-	-	-
26/27 Fab. equip. informáticos, electrónica, óptica, eléctricos	2	2	-	-	-	-	-	-
28 Fabricação de máquinas e equipamentos, n.e.	1	-	1	-	-	-	-	-
29/30 Fabricação de veículos e outro equipam. de transporte	-	-	-	-	-	-	-	-
31 Fabricação de mobiliário e colchões	-	-	-	-	-	-	-	-
32 Outras indústrias transformadoras	1	1	-	-	-	-	-	-
33 Reparação, manutenção e instalação de máquinas	1	1	-	-	-	-	-	-
D Electricidade, gás, vapor, água quente e fria, ar frio	-	-	-	-	-	-	-	-
E Distribuição de água, saneamento, resíduos	-	-	-	-	-	-	-	-
36 Captação, tratamento e distribuição de água	-	-	-	-	-	-	-	-
37/39 Tratamento águas residuais, elim. resíduos, descontam.	-	-	-	-	-	-	-	-
F Construção	29	19	5	5	-	-	-	-
G Comércio, reparação de veículos automóveis	73	59	9	3	2	-	-	-
45 Comércio, manutenção e reparação de veículos	8	6	1	1	-	-	-	-
46 Comércio por grosso, excepto de veículos	17	11	3	1	2	-	-	-
47 Comércio a retalho, excepto de veículos	48	42	5	1	-	-	-	-
H Transportes e armazenagem	10	6	3	1	-	-	-	-
49 Transportes terrestres	8	5	2	1	-	-	-	-
50 Transportes por água	-	-	-	-	-	-	-	-
51 Transportes aéreos	-	-	-	-	-	-	-	-
52 Armazenamento, actividades auxiliares dos transportes	2	1	1	-	-	-	-	-
53 Actividades postais e de courier	-	-	-	-	-	-	-	-
I Alojamento, restauração e similares	39	37	1	-	1	-	-	-
55 Alojamento	5	4	-	-	1	-	-	-
56 Restauração e similares	34	33	1	-	-	-	-	-
J Actividades de informação e de comunicação	3	3	-	-	-	-	-	-
K Actividades financeiras e de seguros	1	1	-	-	-	-	-	-
L Actividades imobiliárias	2	2	-	-	-	-	-	-
M Actividades de consultoria, científicas e técnicas	8	8	-	-	-	-	-	-
N Actividades administrativas e serviços de apoio	5	3	1	-	1	-	-	-
O Adm. pública, defesa, segurança social obrigatória	4	3	1	-	-	-	-	-
P Educação	2	1	-	1	-	-	-	-
Q Actividades de saúde humana e apoio social	9	4	1	4	-	-	-	-
R Actividades artísticas, desportivas e recreativas	4	3	1	-	-	-	-	-
S Outras actividades de serviços	10	10	-	-	-	-	-	-
U Organismos internacionais e extra-territoriais	-	-	-	-	-	-	-	-

**NÚMERO DE PESSOAS AO SERVIÇO NAS EMPRESAS, POR ACTIVIDADES,
SEGUNDO A DIMENSÃO DA EMPRESA, NO CONCELHO DE LAGOA**
QUADRO 76

ESCALÃO DE DIMENSÃO (Pessoas)	TOTAL	< 10	10 a 19	20 a 49	50 a 99	100 a 199	200 a 499	500 e +
ACTIVIDADES (CAE - Rev. 3)								
TOTAL	1 985	729	405	501	350	-	-	-
A Agricultura, produção animal, caça, floresta e pesca	171	96	75	-	-	-	-	-
01/02 Agricultura, produção animal, caça, silvicultura	85	73	12	-	-	-	-	-
03 Pesca e aquicultura	86	23	63	-	-	-	-	-
B Indústrias extractivas	-	-	-	-	-	-	-	-
C Indústrias transformadoras	305	83	57	83	82	-	-	-
10/11 Indústrias alimentares e das bebidas	178	18	29	49	82	-	-	-
12 Indústria do tabaco	-	-	-	-	-	-	-	-
13/15 Fabricação de têxteis, indústria do vestuário e couro	7	7	-	-	-	-	-	-
16 Indústria da madeira, da cortiça, cestaria, espartaria	2	2	-	-	-	-	-	-
17 Fabricação de pasta, de papel, cartão e seus artigos	-	-	-	-	-	-	-	-
18 Impressão e reprodução de suportes gravados	3	3	-	-	-	-	-	-
19/21 Coque, produtos químicos e farmacêuticos	-	-	-	-	-	-	-	-
22/23 Artigos de borracha, matérias plásticas e não metálicos	14	-	14	-	-	-	-	-
24/25 Indústrias metalúrgicas de base, produtos metálicos	66	32	-	34	-	-	-	-
26/27 Fab. equip. informáticos, electrónica, óptica, eléctricos	14	14	-	-	-	-	-	-
28 Fabricação de máquinas e equipamentos, n.e.	14	-	14	-	-	-	-	-
29/30 Fabricação de veículos e outro equipam. de transporte	-	-	-	-	-	-	-	-
31 Fabricação de mobiliário e colchões	-	-	-	-	-	-	-	-
32 Outras indústrias transformadoras	3	3	-	-	-	-	-	-
33 Reparação, manutenção e instalação de máquinas	4	4	-	-	-	-	-	-
D Electricidade, gás, vapor, água quente e fria, ar frio	-	-	-	-	-	-	-	-
E Distribuição de água, saneamento, resíduos	-	-	-	-	-	-	-	-
36 Captação, tratamento e distribuição de água	-	-	-	-	-	-	-	-
37/39 Tratamento águas residuais, elim. resíduos, descontam.	-	-	-	-	-	-	-	-
F Construção	299	90	74	135	-	-	-	-
G Comércio, reparação de veículos automóveis	549	179	109	109	152	-	-	-
45 Comércio, manutenção e reparação de veículos	79	19	16	44	-	-	-	-
46 Comércio por grosso, excepto de veículos	253	43	34	24	152	-	-	-
47 Comércio a retalho, excepto de veículos	217	117	59	41	-	-	-	-
H Transportes e armazenagem	75	18	31	26	-	-	-	-
49 Transportes terrestres	58	12	20	26	-	-	-	-
50 Transportes por água	-	-	-	-	-	-	-	-
51 Transportes aéreos	-	-	-	-	-	-	-	-
52 Armazenamento, actividades auxiliares dos transportes	17	6	11	-	-	-	-	-
53 Actividades postais e de courrier	-	-	-	-	-	-	-	-
I Alojamento, restauração e similares	230	156	11	-	63	-	-	-
55 Alojamento	83	20	-	-	63	-	-	-
56 Restauração e similares	147	136	11	-	-	-	-	-
J Actividades de informação e de comunicação	10	10	-	-	-	-	-	-
K Actividades financeiras e de seguros	5	5	-	-	-	-	-	-
L Actividades imobiliárias	6	6	-	-	-	-	-	-
M Actividades de consultoria, científicas e técnicas	23	23	-	-	-	-	-	-
N Actividades administrativas e serviços de apoio	71	6	12	-	53	-	-	-
O Adm. pública, defesa, segurança social obrigatória	24	10	14	-	-	-	-	-
P Educação	38	2	-	36	-	-	-	-
Q Actividades de saúde humana e apoio social	142	20	10	112	-	-	-	-
R Actividades artísticas, desportivas e recreativas	15	3	12	-	-	-	-	-
S Outras actividades de serviços	22	22	-	-	-	-	-	-
U Organismos internacionais e extra-territoriais	-	-	-	-	-	-	-	-

NÚMERO DE ESTABELECIMENTOS, POR ACTIVIDADES, SEGUNDO A DIMENSÃO DO ESTABELECIMENTO, NO CONCELHO DE LAGOA
QUADRO 77

ESCALÃO DE DIMENSÃO (Pessoas)	TOTAL	< 10	10 a 19	20 a 49	50 a 99	100 a 199	200 a 499	500 e +
ACTIVIDADES (CAE - Rev. 3)								
TOTAL	388	325	41	16	5	1	-	-
A Agricultura, produção animal, caça, floresta e pesca	66	59	6	1	-	-	-	-
01/02 Agricultura, produção animal, caça, silvicultura	53	51	1	1	-	-	-	-
03 Pesca e aquicultura	13	8	5	-	-	-	-	-
B Indústrias extractivas	-	-	-	-	-	-	-	-
C Indústrias transformadoras	41	29	7	4	1	-	-	-
10/11 Indústrias alimentares e das bebidas	15	9	3	2	1	-	-	-
12 Indústria do tabaco	-	-	-	-	-	-	-	-
13/15 Fabricação de têxteis, indústria do vestuário e couro	2	2	-	-	-	-	-	-
16 Indústria da madeira, da cortiça, cestaria, espartaria	2	1	1	-	-	-	-	-
17 Fabricação de pasta, de papel, cartão e seus artigos	-	-	-	-	-	-	-	-
18 Impressão e reprodução de suportes gravados	1	1	-	-	-	-	-	-
19/21 Coque, produtos químicos e farmacêuticos	1	1	-	-	-	-	-	-
22/23 Artigos de borracha, matérias plásticas e não metálicos	2	1	1	-	-	-	-	-
24/25 Indústrias metalúrgicas de base, produtos metálicos	11	10	-	1	-	-	-	-
26/27 Fab. equip. informáticos, electrónica, óptica, eléctricos	3	2	1	-	-	-	-	-
28 Fabricação de máquinas e equipamentos, n.e.	1	-	1	-	-	-	-	-
29/30 Fabricação de veículos e outro equipam. de transporte	-	-	-	-	-	-	-	-
31 Fabricação de mobiliário e colchões	1	-	-	1	-	-	-	-
32 Outras indústrias transformadoras	1	1	-	-	-	-	-	-
33 Reparação, manutenção e instalação de máquinas	1	1	-	-	-	-	-	-
D Electricidade, gás, vapor, água quente e fria, ar frio	-	-	-	-	-	-	-	-
E Distribuição de água, saneamento, resíduos	1	-	1	-	-	-	-	-
36 Captação, tratamento e distribuição de água	-	-	-	-	-	-	-	-
37/39 Tratamento águas residuais, elim. resíduos, descontam.	1	-	1	-	-	-	-	-
F Construção	36	23	8	5	-	-	-	-
G Comércio, reparação de veículos automóveis	103	89	8	3	2	1	-	-
45 Comércio, manutenção e reparação de veículos	12	10	1	1	-	-	-	-
46 Comércio por grosso, excepto de veículos	23	17	3	1	2	-	-	-
47 Comércio a retalho, excepto de veículos	68	62	4	1	-	1	-	-
H Transportes e armazenagem	12	8	3	1	-	-	-	-
49 Transportes terrestres	8	5	2	1	-	-	-	-
50 Transportes por água	-	-	-	-	-	-	-	-
51 Transportes aéreos	-	-	-	-	-	-	-	-
52 Armazenamento, actividades auxiliares dos transportes	2	1	1	-	-	-	-	-
53 Actividades postais e de courier	2	2	-	-	-	-	-	-
I Alojamento, restauração e similares	49	47	1	-	1	-	-	-
55 Alojamento	7	6	-	-	1	-	-	-
56 Restauração e similares	42	41	1	-	-	-	-	-
J Actividades de informação e de comunicação	3	3	-	-	-	-	-	-
K Actividades financeiras e de seguros	10	10	-	-	-	-	-	-
L Actividades imobiliárias	2	2	-	-	-	-	-	-
M Actividades de consultoria, científicas e técnicas	8	8	-	-	-	-	-	-
N Actividades administrativas e serviços de apoio	5	3	1	-	1	-	-	-
O Adm. pública, defesa, segurança social obrigatória	4	3	1	-	-	-	-	-
P Educação	3	2	-	1	-	-	-	-
Q Actividades de saúde humana e apoio social	28	23	4	1	-	-	-	-
R Actividades artísticas, desportivas e recreativas	5	4	1	-	-	-	-	-
S Outras actividades de serviços	12	12	-	-	-	-	-	-
U Organismos internacionais e extra-territoriais	-	-	-	-	-	-	-	-

NÚMERO DE PESSOAS AO SERVIÇO NOS ESTABELECIMENTOS, POR ACTIVIDADES, SEGUNDO A DIMENSÃO DO ESTABELECIMENTO, NO CONCELHO DE LAGOA
QUADRO 78

ESCALÃO DE DIMENSÃO (Pessoas)	TOTAL	< 10	10 a 19	20 a 49	50 a 99	100 a 199	200 a 499	500 e +
ACTIVIDADES (CAE - Rev. 3)								
TOTAL	2 343	863	532	522	321	105	-	-
A Agricultura, produção animal, caça, floresta e pesca	198	95	74	29	-	-	-	-
01/02 Agricultura, produção animal, caça, silvicultura	113	72	12	29	-	-	-	-
03 Pesca e aquicultura	85	23	62	-	-	-	-	-
B Indústrias extractivas	-	-	-	-	-	-	-	-
C Indústrias transformadoras	444	109	106	169	60	-	-	-
10/11 Indústrias alimentares e das bebidas	223	32	43	88	60	-	-	-
12 Indústria do tabaco	-	-	-	-	-	-	-	-
13/15 Fabricação de têxteis, indústria do vestuário e couro	3	3	-	-	-	-	-	-
16 Indústria da madeira, da cortiça, cestaria, espartaria	21	2	19	-	-	-	-	-
17 Fabricação de pasta, de papel, cartão e seus artigos	-	-	-	-	-	-	-	-
18 Impressão e reprodução de suportes gravados	3	3	-	-	-	-	-	-
19/21 Coque, produtos químicos e farmacêuticos	5	5	-	-	-	-	-	-
22/23 Artigos de borracha, matérias plásticas e não metálicos	18	4	14	-	-	-	-	-
24/25 Indústrias metalúrgicas de base, produtos metálicos	73	39	-	34	-	-	-	-
26/27 Fab. equip. informáticos, electrónica, óptica, eléctricos	30	14	16	-	-	-	-	-
28 Fabricação de máquinas e equipamentos, n.e.	14	-	14	-	-	-	-	-
29/30 Fabricação de veículos e outro equipam. de transporte	-	-	-	-	-	-	-	-
31 Fabricação de mobiliário e colchões	47	-	-	47	-	-	-	-
32 Outras indústrias transformadoras	3	3	-	-	-	-	-	-
33 Reparação, manutenção e instalação de máquinas	4	4	-	-	-	-	-	-
D Electricidade, gás, vapor, água quente e fria, ar frio	-	-	-	-	-	-	-	-
E Distribuição de água, saneamento, resíduos	16	-	16	-	-	-	-	-
36 Captação, tratamento e distribuição de água	-	-	-	-	-	-	-	-
37/39 Tratamento águas residuais, elim. resíduos, descontam.	16	-	16	-	-	-	-	-
F Construção	338	93	109	136	-	-	-	-
G Comércio, reparação de veículos automóveis	661	208	97	105	146	105	-	-
45 Comércio, manutenção e reparação de veículos	79	24	11	44	-	-	-	-
46 Comércio por grosso, excepto de veículos	256	47	39	24	146	-	-	-
47 Comércio a retalho, excepto de veículos	326	137	47	37	-	105	-	-
H Transportes e armazenagem	77	21	30	26	-	-	-	-
49 Transportes terrestres	58	12	20	26	-	-	-	-
50 Transportes por água	-	-	-	-	-	-	-	-
51 Transportes aéreos	-	-	-	-	-	-	-	-
52 Armazenamento, actividades auxiliares dos transportes	16	6	10	-	-	-	-	-
53 Actividades postais e de courier	3	3	-	-	-	-	-	-
I Alojamento, restauração e similares	219	146	11	-	62	-	-	-
55 Alojamento	92	30	-	-	62	-	-	-
56 Restauração e similares	127	116	11	-	-	-	-	-
J Actividades de informação e de comunicação	10	10	-	-	-	-	-	-
K Actividades financeiras e de seguros	35	35	-	-	-	-	-	-
L Actividades imobiliárias	6	6	-	-	-	-	-	-
M Actividades de consultoria, científicas e técnicas	23	23	-	-	-	-	-	-
N Actividades administrativas e serviços de apoio	71	6	12	-	53	-	-	-
O Adm. pública, defesa, segurança social obrigatória	23	11	12	-	-	-	-	-
P Educação	40	4	-	36	-	-	-	-
Q Actividades de saúde humana e apoio social	139	65	53	21	-	-	-	-
R Actividades artísticas, desportivas e recreativas	19	7	12	-	-	-	-	-
S Outras actividades de serviços	24	24	-	-	-	-	-	-
U Organismos internacionais e extra-territoriais	-	-	-	-	-	-	-	-

NÚMERO DE EMPRESAS, POR ACTIVIDADES, SEGUNDO OS ESCALÕES DE VOLUME DE VENDAS DA EMPRESA, NO CONCELHO DE LAGOA
QUADRO 79

ESCALÕES (Milhares de Euros)	TOTAL	< 50	50 a 149	150 a 499	500 a 999	1.000 a 4.999	5.000 a 24.999	25.000 a 499.999	500.000 e +	Ignorado /não se aplica
ACTIVIDADES (CAE - Rev. 3)										
TOTAL	287
A AGRICULTURA, CAÇA, PESCA	60	17	27	7	-	2	-	-	-	7
B INDÚSTRIAS EXTRACTIVAS	-	-	-	-	-	-	-	-	-	-
C INDÚSTRIAS TRANSFORMADORAS	28	7	5	10	1	3	2	-	-	-
D ELECTRICIDADE, GÁS, AR FRIO	-	-	-	-	-	-	-	-	-	-
E DISTRIBUIÇÃO DE ÁGUA, RESÍDUOS	-	-	-	-	-	-	-	-	-	-
F CONSTRUÇÃO	29	1	6	10	5	4	-	-	-	3
G COMÉRCIO	73	6	15	21	11	9	4	-	-	7
H TRANSPORTES E ARMAZENAGEM	10	2	2	2	2	1	-	-	-	1
I ALOJAMENTO, RESTAURAÇÃO	39	4	14	15	-	1	-	-	-	5
J ACTIVIDADES DE INFORMAÇÃO	3	2	1	-	-	-	-	-	-	-
K ACTIVIDADES FINANCEIRAS	1
L ACTIVIDADES IMOBILIÁRIAS	2
M ACTIVIDADES DE CONSULTORIA	8	5	1	1	-	1	-	-	-	-
N ACTIVIDADES ADMINISTRATIVAS	5	2	-	1	-	1	-	-	-	1
O ADMINISTRAÇÃO PÚBLICA	4	1	-	-	-	-	-	-	-	3
P EDUCAÇÃO	2
Q ACTIVIDADES DE SAÚDE HUMANA	9	1	-	2	-	-	-	-	-	6
R ACTIVIDADES ARTÍSTICAS	4	2	-	-	1	-	-	-	-	1
S OUTRAS ACTIVIDADES DE SERVIÇOS	10	3	2	-	-	-	-	-	-	5
U ORGANISMOS INTERNACIONAIS	-	-	-	-	-	-	-	-	-	-

NÚMERO DE EMPRESAS, POR ACTIVIDADES, SEGUNDO A ANTIGUIDADE DA EMPRESA, NO CONCELHO DE LAGOA
QUADRO 80

ESCALÃO DE DIMENSÃO (Pessoas)	TOTAL	< 1	1 a 4	5 a 9	10 a 19	20 a 49	50 e +	Ignorada
ACTIVIDADES (CAE - Rev. 3)								
TOTAL	287	17	62	70	78	52	8	-
A Agricultura, produção animal, caça, floresta e pesca	60	1	7	14	29	9	-	-
01/02 Agricultura, produção animal, caça, silvicultura	49	1	4	11	24	9	-	-
03 Pesca e aquicultura	11	-	3	3	5	-	-	-
B Indústrias extractivas	-	-	-	-	-	-	-	-
C Indústrias transformadoras	28	-	5	12	6	5	-	-
10/11 Indústrias alimentares e das bebidas	9	-	2	2	4	1	-	-
12 Indústria do tabaco	-	-	-	-	-	-	-	-
13/15 Fabricação de têxteis, indústria do vestuário e couro	2	-	-	2	-	-	-	-
16 Indústria da madeira, da cortiça, cestaria, espartaria	1	-	1	-	-	-	-	-
17 Fabricação de pasta, de papel, cartão e seus artigos	-	-	-	-	-	-	-	-
18 Impressão e reprodução de suportes gravados	1	-	-	1	-	-	-	-
19/21 Coque, produtos químicos e farmacêuticos	-	-	-	-	-	-	-	-
22/23 Artigos de borracha, matérias plásticas e não metálicos	1	-	-	-	-	1	-	-
24/25 Indústrias metalúrgicas de base, produtos metálicos	9	-	2	5	2	-	-	-
26/27 Fab. equip. informáticos, electrónica, óptica, eléctricos	2	-	-	-	-	2	-	-
28 Fabricação de máquinas e equipamentos, n.e.	1	-	-	1	-	-	-	-
29/30 Fabricação de veículos e outro equipam. de transporte	-	-	-	-	-	-	-	-
31 Fabricação de mobiliário e colchões	-	-	-	-	-	-	-	-
32 Outras indústrias transformadoras	1	-	-	-	-	1	-	-
33 Reparação, manutenção e instalação de máquinas	1	-	-	1	-	-	-	-
D Electricidade, gás, vapor, água quente e fria, ar frio	-	-	-	-	-	-	-	-
E Distribuição de água, saneamento, resíduos	-	-	-	-	-	-	-	-
36 Captação, tratamento e distribuição de água	-	-	-	-	-	-	-	-
37/39 Tratamento águas residuais, elim. resíduos, descontam.	-	-	-	-	-	-	-	-
F Construção	29	3	9	13	2	2	-	-
G Comércio, reparação de veículos automóveis	73	7	14	10	23	18	1	-
45 Comércio, manutenção e reparação de veículos	8	2	2	1	2	1	-	-
46 Comércio por grosso, excepto de veículos	17	1	6	2	5	3	-	-
47 Comércio a retalho, excepto de veículos	48	4	6	7	16	14	1	-
H Transportes e armazenagem	10	1	1	2	-	4	2	-
49 Transportes terrestres	8	1	1	2	-	2	2	-
50 Transportes por água	-	-	-	-	-	-	-	-
51 Transportes aéreos	-	-	-	-	-	-	-	-
52 Armazenamento, actividades auxiliares dos transportes	2	-	-	-	-	2	-	-
53 Actividades postais e de courier	-	-	-	-	-	-	-	-
I Alojamento, restauração e similares	39	3	14	10	7	5	-	-
55 Alojamento	5	-	1	2	1	1	-	-
56 Restauração e similares	34	3	13	8	6	4	-	-
J Actividades de informação e de comunicação	3	-	2	1	-	-	-	-
K Actividades financeiras e de seguros	1	-	-	-	-	1	-	-
L Actividades imobiliárias	2	-	1	-	-	1	-	-
M Actividades de consultoria, científicas e técnicas	8	-	3	1	3	1	-	-
N Actividades administrativas e serviços de apoio	5	1	2	1	1	-	-	-
O Adm. pública, defesa, segurança social obrigatória	4	-	-	-	-	1	3	-
P Educação	2	-	-	-	-	2	-	-
Q Actividades de saúde humana e apoio social	9	-	-	2	5	2	-	-
R Actividades artísticas, desportivas e recreativas	4	1	1	1	-	-	1	-
S Outras actividades de serviços	10	-	3	3	2	1	1	-
U Organismos internacionais e extra-territoriais	-	-	-	-	-	-	-	-

VILA FRANCA DO CAMPO

**NÚMERO DE EMPRESAS, POR ACTIVIDADES, SEGUNDO A DIMENSÃO DA EMPRESA,
NO CONCELHO DE VILA FRANCA DO CAMPO**
QUADRO 81

ESCALÃO DE DIMENSÃO (Pessoas)	TOTAL	< 10	10 a 19	20 a 49	50 a 99	100 a 199	200 a 499	500 e +
ACTIVIDADES (CAE - Rev. 3)								
TOTAL	216	192	15	5	4	-	-	-
A Agricultura, produção animal, caça, floresta e pesca	40	40	-	-	-	-	-	-
01/02 Agricultura, produção animal, caça, silvicultura	36	36	-	-	-	-	-	-
03 Pesca e aquicultura	4	4	-	-	-	-	-	-
B Indústrias extractivas	-	-	-	-	-	-	-	-
C Indústrias transformadoras	20	16	2	2	-	-	-	-
10/11 Indústrias alimentares e das bebidas	5	4	-	1	-	-	-	-
12 Indústria do tabaco	-	-	-	-	-	-	-	-
13/15 Fabricação de têxteis, indústria do vestuário e couro	1	1	-	-	-	-	-	-
16 Indústria da madeira, da cortiça, cestaria, espartaria	6	4	1	1	-	-	-	-
17 Fabricação de pasta, de papel, cartão e seus artigos	-	-	-	-	-	-	-	-
18 Impressão e reprodução de suportes gravados	1	1	-	-	-	-	-	-
19/21 Coque, produtos químicos e farmacêuticos	-	-	-	-	-	-	-	-
22/23 Artigos de borracha, matérias plásticas e não metálicos	2	1	1	-	-	-	-	-
24/25 Indústrias metalúrgicas de base, produtos metálicos	2	2	-	-	-	-	-	-
26/27 Fab. equip. informáticos, electrónica, óptica, eléctricos	-	-	-	-	-	-	-	-
28 Fabricação de máquinas e equipamentos, n.e.	-	-	-	-	-	-	-	-
29/30 Fabricação de veículos e outro equipam. de transporte	-	-	-	-	-	-	-	-
31 Fabricação de mobiliário e colchões	2	2	-	-	-	-	-	-
32 Outras indústrias transformadoras	1	1	-	-	-	-	-	-
33 Reparação, manutenção e instalação de máquinas	-	-	-	-	-	-	-	-
D Electricidade, gás, vapor, água quente e fria, ar frio	-	-	-	-	-	-	-	-
E Distribuição de água, saneamento, resíduos	-	-	-	-	-	-	-	-
36 Captação, tratamento e distribuição de água	-	-	-	-	-	-	-	-
37/39 Tratamento águas residuais, elim. resíduos, descontam.	-	-	-	-	-	-	-	-
F Construção	35	28	5	1	1	-	-	-
G Comércio, reparação de veículos automóveis	46	41	3	1	1	-	-	-
45 Comércio, manutenção e reparação de veículos	6	6	-	-	-	-	-	-
46 Comércio por grosso, excepto de veículos	7	5	2	-	-	-	-	-
47 Comércio a retalho, excepto de veículos	33	30	1	1	1	-	-	-
H Transportes e armazenagem	8	8	-	-	-	-	-	-
49 Transportes terrestres	6	6	-	-	-	-	-	-
50 Transportes por água	1	1	-	-	-	-	-	-
51 Transportes aéreos	-	-	-	-	-	-	-	-
52 Armazenamento, actividades auxiliares dos transportes	1	1	-	-	-	-	-	-
53 Actividades postais e de courier	-	-	-	-	-	-	-	-
I Alojamento, restauração e similares	24	23	-	-	1	-	-	-
55 Alojamento	2	1	-	-	1	-	-	-
56 Restauração e similares	22	22	-	-	-	-	-	-
J Actividades de informação e de comunicação	-	-	-	-	-	-	-	-
K Actividades financeiras e de seguros	1	1	-	-	-	-	-	-
L Actividades imobiliárias	4	4	-	-	-	-	-	-
M Actividades de consultoria, científicas e técnicas	4	3	1	-	-	-	-	-
N Actividades administrativas e serviços de apoio	3	3	-	-	-	-	-	-
O Adm. pública, defesa, segurança social obrigatória	7	7	-	-	-	-	-	-
P Educação	2	1	1	-	-	-	-	-
Q Actividades de saúde humana e apoio social	7	6	-	-	1	-	-	-
R Actividades artísticas, desportivas e recreativas	5	5	-	-	-	-	-	-
S Outras actividades de serviços	10	6	3	1	-	-	-	-
U Organismos internacionais e extra-territoriais	-	-	-	-	-	-	-	-

**NÚMERO DE PESSOAS AO SERVIÇO NAS EMPRESAS, POR ACTIVIDADES,
SEGUNDO A DIMENSÃO DA EMPRESA, NO CONCELHO DE VILA FRANCA DO CAMPO**
QUADRO 82

ESCALÃO DE DIMENSÃO (Pessoas)	TOTAL	< 10	10 a 19	20 a 49	50 a 99	100 a 199	200 a 499	500 e +
ACTIVIDADES (CAE - Rev. 3)								
TOTAL	1 165	498	202	149	316	-	-	-
A Agricultura, produção animal, caça, floresta e pesca	74	74	-	-	-	-	-	-
01/02 Agricultura, produção animal, caça, silvicultura	57	57	-	-	-	-	-	-
03 Pesca e aquicultura	17	17	-	-	-	-	-	-
B Indústrias extractivas	-	-	-	-	-	-	-	-
C Indústrias transformadoras	143	41	33	69	-	-	-	-
10/11 Indústrias alimentares e das bebidas	31	6	-	25	-	-	-	-
12 Indústria do tabaco	-	-	-	-	-	-	-	-
13/15 Fabricação de têxteis, indústria do vestuário e couro	1	1	-	-	-	-	-	-
16 Indústria da madeira, da cortiça, cestaria, espartaria	72	10	18	44	-	-	-	-
17 Fabricação de pasta, de papel, cartão e seus artigos	-	-	-	-	-	-	-	-
18 Impressão e reprodução de suportes gravados	3	3	-	-	-	-	-	-
19/21 Coque, produtos químicos e farmacêuticos	-	-	-	-	-	-	-	-
22/23 Artigos de borracha, matérias plásticas e não metálicos	18	3	15	-	-	-	-	-
24/25 Indústrias metalúrgicas de base, produtos metálicos	4	4	-	-	-	-	-	-
26/27 Fab. equip. informáticos, electrónica, óptica, eléctricos	-	-	-	-	-	-	-	-
28 Fabricação de máquinas e equipamentos, n.e.	-	-	-	-	-	-	-	-
29/30 Fabricação de veículos e outro equipam. de transporte	-	-	-	-	-	-	-	-
31 Fabricação de mobiliário e colchões	9	9	-	-	-	-	-	-
32 Outras indústrias transformadoras	5	5	-	-	-	-	-	-
33 Reparação, manutenção e instalação de máquinas	-	-	-	-	-	-	-	-
D Electricidade, gás, vapor, água quente e fria, ar frio	-	-	-	-	-	-	-	-
E Distribuição de água, saneamento, resíduos	-	-	-	-	-	-	-	-
36 Captação, tratamento e distribuição de água	-	-	-	-	-	-	-	-
37/39 Tratamento águas residuais, elim. resíduos, descontam.	-	-	-	-	-	-	-	-
F Construção	277	103	57	28	89	-	-	-
G Comércio, reparação de veículos automóveis	298	133	40	31	94	-	-	-
45 Comércio, manutenção e reparação de veículos	17	17	-	-	-	-	-	-
46 Comércio por grosso, excepto de veículos	46	20	26	-	-	-	-	-
47 Comércio a retalho, excepto de veículos	235	96	14	31	94	-	-	-
H Transportes e armazenagem	11	11	-	-	-	-	-	-
49 Transportes terrestres	9	9	-	-	-	-	-	-
50 Transportes por água	1	1	-	-	-	-	-	-
51 Transportes aéreos	-	-	-	-	-	-	-	-
52 Armazenamento, actividades auxiliares dos transportes	1	1	-	-	-	-	-	-
53 Actividades postais e de courier	-	-	-	-	-	-	-	-
I Alojamento, restauração e similares	122	58	-	-	64	-	-	-
55 Alojamento	65	1	-	-	64	-	-	-
56 Restauração e similares	57	57	-	-	-	-	-	-
J Actividades de informação e de comunicação	-	-	-	-	-	-	-	-
K Actividades financeiras e de seguros	9	9	-	-	-	-	-	-
L Actividades imobiliárias	4	4	-	-	-	-	-	-
M Actividades de consultoria, científicas e técnicas	19	7	12	-	-	-	-	-
N Actividades administrativas e serviços de apoio	11	11	-	-	-	-	-	-
O Adm. pública, defesa, segurança social obrigatória	15	15	-	-	-	-	-	-
P Educação	18	3	15	-	-	-	-	-
Q Actividades de saúde humana e apoio social	78	9	-	-	69	-	-	-
R Actividades artísticas, desportivas e recreativas	13	13	-	-	-	-	-	-
S Outras actividades de serviços	73	7	45	21	-	-	-	-
U Organismos internacionais e extra-territoriais	-	-	-	-	-	-	-	-

NÚMERO DE ESTABELECIMENTOS, POR ACTIVIDADES, SEGUNDO A DIMENSÃO DO ESTABELECIMENTO, NO CONCELHO DE VILA FRANCA DO CAMPO
QUADRO 83

ESCALÃO DE DIMENSÃO (Pessoas)	TOTAL	< 10	10 a 19	20 a 49	50 a 99	100 a 199	200 a 499	500 e +
ACTIVIDADES (CAE - Rev. 3)								
TOTAL	309	286	14	5	4	-	-	-
A Agricultura, produção animal, caça, floresta e pesca	43	43	-	-	-	-	-	-
01/02 Agricultura, produção animal, caça, silvicultura	38	38	-	-	-	-	-	-
03 Pesca e aquicultura	5	5	-	-	-	-	-	-
B Indústrias extractivas	-	-	-	-	-	-	-	-
C Indústrias transformadoras	28	24	1	2	1	-	-	-
10/11 Indústrias alimentares e das bebidas	12	10	-	1	1	-	-	-
12 Indústria do tabaco	-	-	-	-	-	-	-	-
13/15 Fabricação de têxteis, indústria do vestuário e couro	1	1	-	-	-	-	-	-
16 Indústria da madeira, da cortiça, cestaria, espartaria	6	4	1	1	-	-	-	-
17 Fabricação de pasta, de papel, cartão e seus artigos	-	-	-	-	-	-	-	-
18 Impressão e reprodução de suportes gravados	1	1	-	-	-	-	-	-
19/21 Coque, produtos químicos e farmacêuticos	-	-	-	-	-	-	-	-
22/23 Artigos de borracha, matérias plásticas e não metálicos	3	3	-	-	-	-	-	-
24/25 Indústrias metalúrgicas de base, produtos metálicos	2	2	-	-	-	-	-	-
26/27 Fab. equip. informáticos, electrónica, óptica, eléctricos	-	-	-	-	-	-	-	-
28 Fabricação de máquinas e equipamentos, n.e.	-	-	-	-	-	-	-	-
29/30 Fabricação de veículos e outro equipam. de transporte	-	-	-	-	-	-	-	-
31 Fabricação de mobiliário e colchões	2	2	-	-	-	-	-	-
32 Outras indústrias transformadoras	1	1	-	-	-	-	-	-
33 Reparação, manutenção e instalação de máquinas	-	-	-	-	-	-	-	-
D Electricidade, gás, vapor, água quente e fria, ar frio	2	2	-	-	-	-	-	-
E Distribuição de água, saneamento, resíduos	-	-	-	-	-	-	-	-
36 Captação, tratamento e distribuição de água	-	-	-	-	-	-	-	-
37/39 Tratamento águas residuais, elim. resíduos, descontam.	-	-	-	-	-	-	-	-
F Construção	37	31	4	1	1	-	-	-
G Comércio, reparação de veículos automóveis	83	77	3	2	1	-	-	-
45 Comércio, manutenção e reparação de veículos	10	10	-	-	-	-	-	-
46 Comércio por grosso, excepto de veículos	11	10	1	-	-	-	-	-
47 Comércio a retalho, excepto de veículos	62	57	2	2	1	-	-	-
H Transportes e armazenagem	9	9	-	-	-	-	-	-
49 Transportes terrestres	6	6	-	-	-	-	-	-
50 Transportes por água	1	1	-	-	-	-	-	-
51 Transportes aéreos	-	-	-	-	-	-	-	-
52 Armazenamento, actividades auxiliares dos transportes	1	1	-	-	-	-	-	-
53 Actividades postais e de courier	1	1	-	-	-	-	-	-
I Alojamento, restauração e similares	29	28	-	-	1	-	-	-
55 Alojamento	2	1	-	-	1	-	-	-
56 Restauração e similares	27	27	-	-	-	-	-	-
J Actividades de informação e de comunicação	2	2	-	-	-	-	-	-
K Actividades financeiras e de seguros	9	9	-	-	-	-	-	-
L Actividades imobiliárias	4	4	-	-	-	-	-	-
M Actividades de consultoria, científicas e técnicas	4	4	-	-	-	-	-	-
N Actividades administrativas e serviços de apoio	6	6	-	-	-	-	-	-
O Adm. pública, defesa, segurança social obrigatória	7	7	-	-	-	-	-	-
P Educação	2	1	1	-	-	-	-	-
Q Actividades de saúde humana e apoio social	17	15	2	-	-	-	-	-
R Actividades artísticas, desportivas e recreativas	6	6	-	-	-	-	-	-
S Outras actividades de serviços	21	18	3	-	-	-	-	-
U Organismos internacionais e extra-territoriais	-	-	-	-	-	-	-	-

NÚMERO DE PESSOAS AO SERVIÇO NOS ESTABELECIMENTOS, POR ACTIVIDADES, SEGUNDO A DIMENSÃO DO ESTABELECIMENTO, NO CONCELHO DE VILA FRANCA DO CAMPO

QUADRO 84

ESCALÃO DE DIMENSÃO (Pessoas)	TOTAL	< 10	10 a 19	20 a 49	50 a 99	100 a 199	200 a 499	500 e +
ACTIVIDADES (CAE - Rev. 3)								
TOTAL	1 399	745	194	142	318	-	-	-
A Agricultura, produção animal, caça, floresta e pesca	75	75	-	-	-	-	-	-
01/02 Agricultura, produção animal, caça, silvicultura	56	56	-	-	-	-	-	-
03 Pesca e aquicultura	19	19	-	-	-	-	-	-
B Indústrias extractivas	-	-	-	-	-	-	-	-
C Indústrias transformadoras	247	73	18	59	97	-	-	-
10/11 Indústrias alimentares e das bebidas	142	23	-	22	97	-	-	-
12 Indústria do tabaco	-	-	-	-	-	-	-	-
13/15 Fabricação de têxteis, indústria do vestuário e couro	1	1	-	-	-	-	-	-
16 Indústria da madeira, da cortiça, cestaria, espartaria	65	10	18	37	-	-	-	-
17 Fabricação de pasta, de papel, cartão e seus artigos	-	-	-	-	-	-	-	-
18 Impressão e reprodução de suportes gravados	3	3	-	-	-	-	-	-
19/21 Coque, produtos químicos e farmacêuticos	-	-	-	-	-	-	-	-
22/23 Artigos de borracha, matérias plásticas e não metálicos	18	18	-	-	-	-	-	-
24/25 Indústrias metalúrgicas de base, produtos metálicos	4	4	-	-	-	-	-	-
26/27 Fab. equip. informáticos, electrónica, óptica, eléctricos	-	-	-	-	-	-	-	-
28 Fabricação de máquinas e equipamentos, n.e.	-	-	-	-	-	-	-	-
29/30 Fabricação de veículos e outro equipam. de transporte	-	-	-	-	-	-	-	-
31 Fabricação de mobiliário e colchões	9	9	-	-	-	-	-	-
32 Outras indústrias transformadoras	5	5	-	-	-	-	-	-
33 Reparação, manutenção e instalação de máquinas	-	-	-	-	-	-	-	-
D Electricidade, gás, vapor, água quente e fria, ar frio	2	2	-	-	-	-	-	-
E Distribuição de água, saneamento, resíduos	-	-	-	-	-	-	-	-
36 Captação, tratamento e distribuição de água	-	-	-	-	-	-	-	-
37/39 Tratamento águas residuais, elim. resíduos, descontam.	-	-	-	-	-	-	-	-
F Construção	262	103	42	29	88	-	-	-
G Comércio, reparação de veículos automóveis	381	217	41	54	69	-	-	-
45 Comércio, manutenção e reparação de veículos	23	23	-	-	-	-	-	-
46 Comércio por grosso, excepto de veículos	45	30	15	-	-	-	-	-
47 Comércio a retalho, excepto de veículos	313	164	26	54	69	-	-	-
H Transportes e armazenagem	18	18	-	-	-	-	-	-
49 Transportes terrestres	9	9	-	-	-	-	-	-
50 Transportes por água	1	1	-	-	-	-	-	-
51 Transportes aéreos	-	-	-	-	-	-	-	-
52 Armazenamento, actividades auxiliares dos transportes	1	1	-	-	-	-	-	-
53 Actividades postais e de courier	7	7	-	-	-	-	-	-
I Alojamento, restauração e similares	132	68	-	-	64	-	-	-
55 Alojamento	65	1	-	-	64	-	-	-
56 Restauração e similares	67	67	-	-	-	-	-	-
J Actividades de informação e de comunicação	3	3	-	-	-	-	-	-
K Actividades financeiras e de seguros	44	44	-	-	-	-	-	-
L Actividades imobiliárias	4	4	-	-	-	-	-	-
M Actividades de consultoria, científicas e técnicas	16	16	-	-	-	-	-	-
N Actividades administrativas e serviços de apoio	14	14	-	-	-	-	-	-
O Adm. pública, defesa, segurança social obrigatória	13	13	-	-	-	-	-	-
P Educação	18	3	15	-	-	-	-	-
Q Actividades de saúde humana e apoio social	79	46	33	-	-	-	-	-
R Actividades artísticas, desportivas e recreativas	13	13	-	-	-	-	-	-
S Outras actividades de serviços	78	33	45	-	-	-	-	-
U Organismos internacionais e extra-territoriais	-	-	-	-	-	-	-	-

NÚMERO DE EMPRESAS, POR ACTIVIDADES, SEGUNDO OS ESCALÕES DE VOLUME DE VENDAS DA EMPRESA, NO CONCELHO DE VILA FRANCA DO CAMPO
QUADRO 85

ESCALÕES (Milhares de Euros)	TOTAL	< 50	50 a 149	150 a 499	500 a 999	1.000 a 4.999	5.000 a 24.999	25.000 a 499.999	500.000 e +	Ignorado /não se aplica
ACTIVIDADES (CAE - Rev. 3)										
TOTAL	216
A AGRICULTURA, CAÇA, PESCA	40	13	11	10	-	-	-	-	-	6
B INDÚSTRIAS EXTRACTIVAS	-	-	-	-	-	-	-	-	-	-
C INDÚSTRIAS TRANSFORMADORAS	20	4	7	3	1	3	-	-	-	2
D ELECTRICIDADE, GÁS, AR FRIO	-	-	-	-	-	-	-	-	-	-
E DISTRIBUIÇÃO DE ÁGUA, RESÍDUOS	-	-	-	-	-	-	-	-	-	-
F CONSTRUÇÃO	35	8	6	7	5	1	1	-	-	7
G COMÉRCIO	46	8	13	13	4	6	2	-	-	-
H TRANSPORTES E ARMAZENAGEM	8	3	3	2	-	-	-	-	-	-
I ALOJAMENTO, RESTAURAÇÃO	24	5	12	4	-	1	-	-	-	2
J ACTIVIDADES DE INFORMAÇÃO	-	-	-	-	-	-	-	-	-	-
K ACTIVIDADES FINANCEIRAS	1
L ACTIVIDADES IMOBILIÁRIAS	4	1	-	2	1	-	-	-	-	-
M ACTIVIDADES DE CONSULTORIA	4	2	1	1	-	-	-	-	-	-
N ACTIVIDADES ADMINISTRATIVAS	3	1	-	1	-	-	-	-	-	1
O ADMINISTRAÇÃO PÚBLICA	7	-	-	-	-	-	-	-	-	7
P EDUCAÇÃO	2
Q ACTIVIDADES DE SAÚDE HUMANA	7	2	2	-	-	-	-	-	-	3
R ACTIVIDADES ARTÍSTICAS	5	-	3	-	-	-	-	-	-	2
S OUTRAS ACTIVIDADES DE SERVIÇOS	10	-	2	2	-	-	-	-	-	6
U ORGANISMOS INTERNACIONAIS	-	-	-	-	-	-	-	-	-	-

NÚMERO DE EMPRESAS, POR ACTIVIDADES, SEGUNDO A ANTIGUIDADE DA EMPRESA, NO CONCELHO DE VILA FRANCA DO CAMPO
QUADRO 86

ESCALÃO DE DIMENSÃO (Pessoas)	TOTAL	< 1	1 a 4	5 a 9	10 a 19	20 a 49	50 e +	Ignorada
ACTIVIDADES (CAE - Rev. 3)								
TOTAL	216	9	49	46	56	43	13	-
A Agricultura, produção animal, caça, floresta e pesca	40	1	6	8	11	11	3	-
01/02 Agricultura, produção animal, caça, silvicultura	36	1	5	5	11	11	3	-
03 Pesca e aquicultura	4	-	1	3	-	-	-	-
B Indústrias extractivas	-	-	-	-	-	-	-	-
C Indústrias transformadoras	20	1	6	-	10	2	1	-
10/11 Indústrias alimentares e das bebidas	5	-	1	-	3	1	-	-
12 Indústria do tabaco	-	-	-	-	-	-	-	-
13/15 Fabricação de têxteis, indústria do vestuário e couro	1	-	-	-	1	-	-	-
16 Indústria da madeira, da cortiça, cestaria, espartaria	6	-	2	-	3	1	-	-
17 Fabricação de pasta, de papel, cartão e seus artigos	-	-	-	-	-	-	-	-
18 Impressão e reprodução de suportes gravados	1	-	-	-	-	-	1	-
19/21 Coque, produtos químicos e farmacêuticos	-	-	-	-	-	-	-	-
22/23 Artigos de borracha, matérias plásticas e não metálicos	2	1	-	-	1	-	-	-
24/25 Indústrias metalúrgicas de base, produtos metálicos	2	-	2	-	-	-	-	-
26/27 Fab. equip. informáticos, electrónica, óptica, eléctricos	-	-	-	-	-	-	-	-
28 Fabricação de máquinas e equipamentos, n.e.	-	-	-	-	-	-	-	-
29/30 Fabricação de veículos e outro equipam. de transporte	-	-	-	-	-	-	-	-
31 Fabricação de mobiliário e colchões	2	-	1	-	1	-	-	-
32 Outras indústrias transformadoras	1	-	-	-	1	-	-	-
33 Reparação, manutenção e instalação de máquinas	-	-	-	-	-	-	-	-
D Electricidade, gás, vapor, água quente e fria, ar frio	-	-	-	-	-	-	-	-
E Distribuição de água, saneamento, resíduos	-	-	-	-	-	-	-	-
36 Captação, tratamento e distribuição de água	-	-	-	-	-	-	-	-
37/39 Tratamento águas residuais, elim. resíduos, descontam.	-	-	-	-	-	-	-	-
F Construção	35	4	16	7	5	2	1	-
G Comércio, reparação de veículos automóveis	46	-	7	7	13	17	2	-
45 Comércio, manutenção e reparação de veículos	6	-	1	1	1	2	1	-
46 Comércio por grosso, excepto de veículos	7	-	1	1	1	4	-	-
47 Comércio a retalho, excepto de veículos	33	-	5	5	11	11	1	-
H Transportes e armazenagem	8	-	4	4	-	-	-	-
49 Transportes terrestres	6	-	4	2	-	-	-	-
50 Transportes por água	1	-	-	1	-	-	-	-
51 Transportes aéreos	-	-	-	-	-	-	-	-
52 Armazenamento, actividades auxiliares dos transportes	1	-	-	1	-	-	-	-
53 Actividades postais e de courier	-	-	-	-	-	-	-	-
I Alojamento, restauração e similares	24	2	5	5	9	3	-	-
55 Alojamento	2	-	-	-	1	1	-	-
56 Restauração e similares	22	2	5	5	8	2	-	-
J Actividades de informação e de comunicação	-	-	-	-	-	-	-	-
K Actividades financeiras e de seguros	1	-	-	-	1	-	-	-
L Actividades imobiliárias	4	-	1	3	-	-	-	-
M Actividades de consultoria, científicas e técnicas	4	-	1	-	3	-	-	-
N Actividades administrativas e serviços de apoio	3	-	1	-	1	1	-	-
O Adm. pública, defesa, segurança social obrigatória	7	-	-	2	-	4	1	-
P Educação	2	-	-	2	-	-	-	-
Q Actividades de saúde humana e apoio social	7	-	1	2	2	-	2	-
R Actividades artísticas, desportivas e recreativas	5	-	1	3	1	-	-	-
S Outras actividades de serviços	10	1	-	3	-	3	3	-
U Organismos internacionais e extra-territoriais	-	-	-	-	-	-	-	-

POVOAÇÃO

**NÚMERO DE EMPRESAS, POR ACTIVIDADES, SEGUNDO A DIMENSÃO DA EMPRESA,
NO CONCELHO DE POVOAÇÃO**
QUADRO 87

ESCALÃO DE DIMENSÃO (Pessoas)	TOTAL	< 10	10 a 19	20 a 49	50 a 99	100 a 199	200 a 499	500 e +
ACTIVIDADES (CAE - Rev. 3)								
TOTAL	125	110	8	4	3	-	-	-
A Agricultura, produção animal, caça, floresta e pesca	24	24	-	-	-	-	-	-
01/02 Agricultura, produção animal, caça, silvicultura	23	23	-	-	-	-	-	-
03 Pesca e aquicultura	1	1	-	-	-	-	-	-
B Indústrias extractivas	-	-	-	-	-	-	-	-
C Indústrias transformadoras	12	11	1	-	-	-	-	-
10/11 Indústrias alimentares e das bebidas	8	7	1	-	-	-	-	-
12 Indústria do tabaco	-	-	-	-	-	-	-	-
13/15 Fabricação de têxteis, indústria do vestuário e couro	-	-	-	-	-	-	-	-
16 Indústria da madeira, da cortiça, cestaria, espartaria	1	1	-	-	-	-	-	-
17 Fabricação de pasta, de papel, cartão e seus artigos	-	-	-	-	-	-	-	-
18 Impressão e reprodução de suportes gravados	1	1	-	-	-	-	-	-
19/21 Coque, produtos químicos e farmacêuticos	-	-	-	-	-	-	-	-
22/23 Artigos de borracha, matérias plásticas e não metálicos	-	-	-	-	-	-	-	-
24/25 Indústrias metalúrgicas de base, produtos metálicos	2	2	-	-	-	-	-	-
26/27 Fab. equip. informáticos, electrónica, óptica, eléctricos	-	-	-	-	-	-	-	-
28 Fabricação de máquinas e equipamentos, n.e.	-	-	-	-	-	-	-	-
29/30 Fabricação de veículos e outro equipam. de transporte	-	-	-	-	-	-	-	-
31 Fabricação de mobiliário e colchões	-	-	-	-	-	-	-	-
32 Outras indústrias transformadoras	-	-	-	-	-	-	-	-
33 Reparação, manutenção e instalação de máquinas	-	-	-	-	-	-	-	-
D Electricidade, gás, vapor, água quente e fria, ar frio	-	-	-	-	-	-	-	-
E Distribuição de água, saneamento, resíduos	-	-	-	-	-	-	-	-
36 Captação, tratamento e distribuição de água	-	-	-	-	-	-	-	-
37/39 Tratamento águas residuais, elim. resíduos, descontam.	-	-	-	-	-	-	-	-
F Construção	14	9	-	3	2	-	-	-
G Comércio, reparação de veículos automóveis	26	22	4	-	-	-	-	-
45 Comércio, manutenção e reparação de veículos	2	2	-	-	-	-	-	-
46 Comércio por grosso, excepto de veículos	2	2	-	-	-	-	-	-
47 Comércio a retalho, excepto de veículos	22	18	4	-	-	-	-	-
H Transportes e armazenagem	1	1	-	-	-	-	-	-
49 Transportes terrestres	-	-	-	-	-	-	-	-
50 Transportes por água	-	-	-	-	-	-	-	-
51 Transportes aéreos	-	-	-	-	-	-	-	-
52 Armazenamento, actividades auxiliares dos transportes	1	1	-	-	-	-	-	-
53 Actividades postais e de courier	-	-	-	-	-	-	-	-
I Alojamento, restauração e similares	18	17	1	-	-	-	-	-
55 Alojamento	2	2	-	-	-	-	-	-
56 Restauração e similares	16	15	1	-	-	-	-	-
J Actividades de informação e de comunicação	-	-	-	-	-	-	-	-
K Actividades financeiras e de seguros	-	-	-	-	-	-	-	-
L Actividades imobiliárias	-	-	-	-	-	-	-	-
M Actividades de consultoria, científicas e técnicas	2	2	-	-	-	-	-	-
N Actividades administrativas e serviços de apoio	2	2	-	-	-	-	-	-
O Adm. pública, defesa, segurança social obrigatória	1	1	-	-	-	-	-	-
P Educação	2	1	1	-	-	-	-	-
Q Actividades de saúde humana e apoio social	12	9	1	1	1	-	-	-
R Actividades artísticas, desportivas e recreativas	7	7	-	-	-	-	-	-
S Outras actividades de serviços	4	4	-	-	-	-	-	-
U Organismos internacionais e extra-territoriais	-	-	-	-	-	-	-	-

**NÚMERO DE PESSOAS AO SERVIÇO NAS EMPRESAS, POR ACTIVIDADES,
SEGUNDO A DIMENSÃO DA EMPRESA, NO CONCELHO DE POVOAÇÃO**
QUADRO 88

ESCALÃO DE DIMENSÃO (Pessoas)	TOTAL	< 10	10 a 19	20 a 49	50 a 99	100 a 199	200 a 499	500 e +
ACTIVIDADES (CAE - Rev. 3)								
TOTAL	664	270	98	99	197	-	-	-
A Agricultura, produção animal, caça, floresta e pesca	30	30	-	-	-	-	-	-
01/02 Agricultura, produção animal, caça, silvicultura	29	29	-	-	-	-	-	-
03 Pesca e aquicultura	1	1	-	-	-	-	-	-
B Indústrias extractivas	-	-	-	-	-	-	-	-
C Indústrias transformadoras	45	35	10	-	-	-	-	-
10/11 Indústrias alimentares e das bebidas	37	27	10	-	-	-	-	-
12 Indústria do tabaco	-	-	-	-	-	-	-	-
13/15 Fabricação de têxteis, indústria do vestuário e couro	-	-	-	-	-	-	-	-
16 Indústria da madeira, da cortiça, cestaria, espartaria	4	4	-	-	-	-	-	-
17 Fabricação de pasta, de papel, cartão e seus artigos	-	-	-	-	-	-	-	-
18 Impressão e reprodução de suportes gravados	1	1	-	-	-	-	-	-
19/21 Coque, produtos químicos e farmacêuticos	-	-	-	-	-	-	-	-
22/23 Artigos de borracha, matérias plásticas e não metálicos	-	-	-	-	-	-	-	-
24/25 Indústrias metalúrgicas de base, produtos metálicos	3	3	-	-	-	-	-	-
26/27 Fab. equip. informáticos, electrónica, óptica, eléctricos	-	-	-	-	-	-	-	-
28 Fabricação de máquinas e equipamentos, n.e.	-	-	-	-	-	-	-	-
29/30 Fabricação de veículos e outro equipam. de transporte	-	-	-	-	-	-	-	-
31 Fabricação de mobiliário e colchões	-	-	-	-	-	-	-	-
32 Outras indústrias transformadoras	-	-	-	-	-	-	-	-
33 Reparação, manutenção e instalação de máquinas	-	-	-	-	-	-	-	-
D Electricidade, gás, vapor, água quente e fria, ar frio	-	-	-	-	-	-	-	-
E Distribuição de água, saneamento, resíduos	-	-	-	-	-	-	-	-
36 Captação, tratamento e distribuição de água	-	-	-	-	-	-	-	-
37/39 Tratamento águas residuais, elim. resíduos, descontam.	-	-	-	-	-	-	-	-
F Construção	229	34	-	74	121	-	-	-
G Comércio, reparação de veículos automóveis	98	52	46	-	-	-	-	-
45 Comércio, manutenção e reparação de veículos	5	5	-	-	-	-	-	-
46 Comércio por grosso, excepto de veículos	4	4	-	-	-	-	-	-
47 Comércio a retalho, excepto de veículos	89	43	46	-	-	-	-	-
H Transportes e armazenagem	1	1	-	-	-	-	-	-
49 Transportes terrestres	-	-	-	-	-	-	-	-
50 Transportes por água	-	-	-	-	-	-	-	-
51 Transportes aéreos	-	-	-	-	-	-	-	-
52 Armazenamento, actividades auxiliares dos transportes	1	1	-	-	-	-	-	-
53 Actividades postais e de courier	-	-	-	-	-	-	-	-
I Alojamento, restauração e similares	66	52	14	-	-	-	-	-
55 Alojamento	7	7	-	-	-	-	-	-
56 Restauração e similares	59	45	14	-	-	-	-	-
J Actividades de informação e de comunicação	-	-	-	-	-	-	-	-
K Actividades financeiras e de seguros	-	-	-	-	-	-	-	-
L Actividades imobiliárias	-	-	-	-	-	-	-	-
M Actividades de consultoria, científicas e técnicas	3	3	-	-	-	-	-	-
N Actividades administrativas e serviços de apoio	2	2	-	-	-	-	-	-
O Adm. pública, defesa, segurança social obrigatória	1	1	-	-	-	-	-	-
P Educação	17	5	12	-	-	-	-	-
Q Actividades de saúde humana e apoio social	146	29	16	25	76	-	-	-
R Actividades artísticas, desportivas e recreativas	18	18	-	-	-	-	-	-
S Outras actividades de serviços	8	8	-	-	-	-	-	-
U Organismos internacionais e extra-territoriais	-	-	-	-	-	-	-	-

NÚMERO DE ESTABELECIMENTOS, POR ACTIVIDADES, SEGUNDO A DIMENSÃO DO ESTABELECIMENTO, NO CONCELHO DE POVOAÇÃO
QUADRO 89

ESCALÃO DE DIMENSÃO (Pessoas)	TOTAL	< 10	10 a 19	20 a 49	50 a 99	100 a 199	200 a 499	500 e +
ACTIVIDADES (CAE - Rev. 3)								
TOTAL	173	152	12	6	3	-	-	-
A Agricultura, produção animal, caça, floresta e pesca	24	24	-	-	-	-	-	-
01/02 Agricultura, produção animal, caça, silvicultura	23	23	-	-	-	-	-	-
03 Pesca e aquicultura	1	1	-	-	-	-	-	-
B Indústrias extractivas	-	-	-	-	-	-	-	-
C Indústrias transformadoras	16	15	1	-	-	-	-	-
10/11 Indústrias alimentares e das bebidas	12	11	1	-	-	-	-	-
12 Indústria do tabaco	-	-	-	-	-	-	-	-
13/15 Fabricação de têxteis, indústria do vestuário e couro	-	-	-	-	-	-	-	-
16 Indústria da madeira, da cortiça, cestaria, espartaria	1	1	-	-	-	-	-	-
17 Fabricação de pasta, de papel, cartão e seus artigos	-	-	-	-	-	-	-	-
18 Impressão e reprodução de suportes gravados	1	1	-	-	-	-	-	-
19/21 Coque, produtos químicos e farmacêuticos	-	-	-	-	-	-	-	-
22/23 Artigos de borracha, matérias plásticas e não metálicos	-	-	-	-	-	-	-	-
24/25 Indústrias metalúrgicas de base, produtos metálicos	2	2	-	-	-	-	-	-
26/27 Fab. equip. informáticos, electrónica, óptica, eléctricos	-	-	-	-	-	-	-	-
28 Fabricação de máquinas e equipamentos, n.e.	-	-	-	-	-	-	-	-
29/30 Fabricação de veículos e outro equipam. de transporte	-	-	-	-	-	-	-	-
31 Fabricação de mobiliário e colchões	-	-	-	-	-	-	-	-
32 Outras indústrias transformadoras	-	-	-	-	-	-	-	-
33 Reparação, manutenção e instalação de máquinas	-	-	-	-	-	-	-	-
D Electricidade, gás, vapor, água quente e fria, ar frio	1	-	-	1	-	-	-	-
E Distribuição de água, saneamento, resíduos	-	-	-	-	-	-	-	-
36 Captação, tratamento e distribuição de água	-	-	-	-	-	-	-	-
37/39 Tratamento águas residuais, elim. resíduos, descontam.	-	-	-	-	-	-	-	-
F Construção	16	10	1	4	1	-	-	-
G Comércio, reparação de veículos automóveis	41	38	3	-	-	-	-	-
45 Comércio, manutenção e reparação de veículos	2	2	-	-	-	-	-	-
46 Comércio por grosso, excepto de veículos	3	3	-	-	-	-	-	-
47 Comércio a retalho, excepto de veículos	36	33	3	-	-	-	-	-
H Transportes e armazenagem	2	2	-	-	-	-	-	-
49 Transportes terrestres	-	-	-	-	-	-	-	-
50 Transportes por água	-	-	-	-	-	-	-	-
51 Transportes aéreos	-	-	-	-	-	-	-	-
52 Armazenamento, actividades auxiliares dos transportes	1	1	-	-	-	-	-	-
53 Actividades postais e de courier	1	1	-	-	-	-	-	-
I Alojamento, restauração e similares	25	22	2	-	1	-	-	-
55 Alojamento	5	4	-	-	1	-	-	-
56 Restauração e similares	20	18	2	-	-	-	-	-
J Actividades de informação e de comunicação	-	-	-	-	-	-	-	-
K Actividades financeiras e de seguros	6	6	-	-	-	-	-	-
L Actividades imobiliárias	-	-	-	-	-	-	-	-
M Actividades de consultoria, científicas e técnicas	3	3	-	-	-	-	-	-
N Actividades administrativas e serviços de apoio	6	4	2	-	-	-	-	-
O Adm. pública, defesa, segurança social obrigatória	1	1	-	-	-	-	-	-
P Educação	3	2	1	-	-	-	-	-
Q Actividades de saúde humana e apoio social	16	13	1	1	1	-	-	-
R Actividades artísticas, desportivas e recreativas	9	8	1	-	-	-	-	-
S Outras actividades de serviços	4	4	-	-	-	-	-	-
U Organismos internacionais e extra-territoriais	-	-	-	-	-	-	-	-

NÚMERO DE PESSOAS AO SERVIÇO NOS ESTABELECIMENTOS, POR ACTIVIDADES, SEGUNDO A DIMENSÃO DO ESTABELECIMENTO, NO CONCELHO DE POVOAÇÃO
QUADRO 90

ESCALÃO DE DIMENSÃO (Pessoas)	TOTAL	< 10	10 a 19	20 a 49	50 a 99	100 a 199	200 a 499	500 e +
ACTIVIDADES (CAE - Rev. 3)								
TOTAL	886	372	147	154	213	-	-	-
A Agricultura, produção animal, caça, floresta e pesca	30	30	-	-	-	-	-	-
01/02 Agricultura, produção animal, caça, silvicultura	29	29	-	-	-	-	-	-
03 Pesca e aquicultura	1	1	-	-	-	-	-	-
B Indústrias extractivas	-	-	-	-	-	-	-	-
C Indústrias transformadoras	48	38	10	-	-	-	-	-
10/11 Indústrias alimentares e das bebidas	40	30	10	-	-	-	-	-
12 Indústria do tabaco	-	-	-	-	-	-	-	-
13/15 Fabricação de têxteis, indústria do vestuário e couro	-	-	-	-	-	-	-	-
16 Indústria da madeira, da cortiça, cestaria, espartaria	4	4	-	-	-	-	-	-
17 Fabricação de pasta, de papel, cartão e seus artigos	-	-	-	-	-	-	-	-
18 Impressão e reprodução de suportes gravados	1	1	-	-	-	-	-	-
19/21 Coque, produtos químicos e farmacêuticos	-	-	-	-	-	-	-	-
22/23 Artigos de borracha, matérias plásticas e não metálicos	-	-	-	-	-	-	-	-
24/25 Indústrias metalúrgicas de base, produtos metálicos	3	3	-	-	-	-	-	-
26/27 Fab. equip. informáticos, electrónica, óptica, eléctricos	-	-	-	-	-	-	-	-
28 Fabricação de máquinas e equipamentos, n.e.	-	-	-	-	-	-	-	-
29/30 Fabricação de veículos e outro equipam. de transporte	-	-	-	-	-	-	-	-
31 Fabricação de mobiliário e colchões	-	-	-	-	-	-	-	-
32 Outras indústrias transformadoras	-	-	-	-	-	-	-	-
33 Reparação, manutenção e instalação de máquinas	-	-	-	-	-	-	-	-
D Electricidade, gás, vapor, água quente e fria, ar frio	21	-	-	21	-	-	-	-
E Distribuição de água, saneamento, resíduos	-	-	-	-	-	-	-	-
36 Captação, tratamento e distribuição de água	-	-	-	-	-	-	-	-
37/39 Tratamento águas residuais, elim. resíduos, descontam.	-	-	-	-	-	-	-	-
F Construção	227	35	14	112	66	-	-	-
G Comércio, reparação de veículos automóveis	139	103	36	-	-	-	-	-
45 Comércio, manutenção e reparação de veículos	5	5	-	-	-	-	-	-
46 Comércio por grosso, excepto de veículos	7	7	-	-	-	-	-	-
47 Comércio a retalho, excepto de veículos	127	91	36	-	-	-	-	-
H Transportes e armazenagem	10	10	-	-	-	-	-	-
49 Transportes terrestres	-	-	-	-	-	-	-	-
50 Transportes por água	-	-	-	-	-	-	-	-
51 Transportes aéreos	-	-	-	-	-	-	-	-
52 Armazenamento, actividades auxiliares dos transportes	1	1	-	-	-	-	-	-
53 Actividades postais e de courier	9	9	-	-	-	-	-	-
I Alojamento, restauração e similares	161	54	20	-	87	-	-	-
55 Alojamento	99	12	-	-	87	-	-	-
56 Restauração e similares	62	42	20	-	-	-	-	-
J Actividades de informação e de comunicação	-	-	-	-	-	-	-	-
K Actividades financeiras e de seguros	23	23	-	-	-	-	-	-
L Actividades imobiliárias	-	-	-	-	-	-	-	-
M Actividades de consultoria, científicas e técnicas	6	6	-	-	-	-	-	-
N Actividades administrativas e serviços de apoio	28	6	22	-	-	-	-	-
O Adm. pública, defesa, segurança social obrigatória	1	1	-	-	-	-	-	-
P Educação	14	2	12	-	-	-	-	-
Q Actividades de saúde humana e apoio social	135	38	16	21	60	-	-	-
R Actividades artísticas, desportivas e recreativas	35	18	17	-	-	-	-	-
S Outras actividades de serviços	8	8	-	-	-	-	-	-
U Organismos internacionais e extra-territoriais	-	-	-	-	-	-	-	-

NÚMERO DE EMPRESAS, POR ACTIVIDADES, SEGUNDO OS ESCALÕES DE VOLUME DE VENDAS DA EMPRESA, NO CONCELHO DE POVOAÇÃO
QUADRO 91

ESCALÕES (Milhares de Euros)	TOTAL	< 50	50 a 149	150 a 499	500 a 999	1.000 a 4.999	5.000 a 24.999	25.000 a 499.999	500.000 e +	Ignorado /não se aplica
ACTIVIDADES (CAE - Rev. 3)										
TOTAL	125
A AGRICULTURA, CAÇA, PESCA	24	4	14	5	-	-	-	-	-	1
B INDÚSTRIAS EXTRACTIVAS	-	-	-	-	-	-	-	-	-	-
C INDÚSTRIAS TRANSFORMADORAS	12	3	4	3	-	-	-	-	-	2
D ELECTRICIDADE, GÁS, AR FRIO	-	-	-	-	-	-	-	-	-	-
E DISTRIBUIÇÃO DE ÁGUA, RESÍDUOS	-	-	-	-	-	-	-	-	-	-
F CONSTRUÇÃO	14	4	2	3	1	3	-	-	-	1
G COMÉRCIO	26	3	4	9	4	3	-	-	-	3
H TRANSPORTES E ARMAZENAGEM	1
I ALOJAMENTO, RESTAURAÇÃO	18	3	7	6	-	-	-	-	-	2
J ACTIVIDADES DE INFORMAÇÃO	-	-	-	-	-	-	-	-	-	-
K ACTIVIDADES FINANCEIRAS	-	-	-	-	-	-	-	-	-	-
L ACTIVIDADES IMOBILIÁRIAS	-	-	-	-	-	-	-	-	-	-
M ACTIVIDADES DE CONSULTORIA	2
N ACTIVIDADES ADMINISTRATIVAS	2
O ADMINISTRAÇÃO PÚBLICA	1
P EDUCAÇÃO	2
Q ACTIVIDADES DE SAÚDE HUMANA	12	1	1	1	-	-	-	-	-	9
R ACTIVIDADES ARTÍSTICAS	7	-	2	1	-	-	-	-	-	4
S OUTRAS ACTIVIDADES DE SERVIÇOS	4	2	1	-	-	-	-	-	-	1
U ORGANISMOS INTERNACIONAIS	-	-	-	-	-	-	-	-	-	-

NÚMERO DE EMPRESAS, POR ACTIVIDADES, SEGUNDO A ANTIGUIDADE DA EMPRESA, NO CONCELHO DE POVOAÇÃO
QUADRO 92

ESCALÃO DE DIMENSÃO (Pessoas)	TOTAL	< 1	1 a 4	5 a 9	10 a 19	20 a 49	50 e +	Ignorada
ACTIVIDADES (CAE - Rev. 3)								
TOTAL	125	5	24	33	37	23	3	-
A Agricultura, produção animal, caça, floresta e pesca	24	-	2	5	13	4	-	-
01/02 Agricultura, produção animal, caça, silvicultura	23	-	2	5	12	4	-	-
03 Pesca e aquicultura	1	-	-	-	1	-	-	-
B Indústrias extractivas	-	-	-	-	-	-	-	-
C Indústrias transformadoras	12	2	3	5	1	1	-	-
10/11 Indústrias alimentares e das bebidas	8	2	2	3	-	1	-	-
12 Indústria do tabaco	-	-	-	-	-	-	-	-
13/15 Fabricação de têxteis, indústria do vestuário e couro	-	-	-	-	-	-	-	-
16 Indústria da madeira, da cortiça, cestaria, espartaria	1	-	-	1	-	-	-	-
17 Fabricação de pasta, de papel, cartão e seus artigos	-	-	-	-	-	-	-	-
18 Impressão e reprodução de suportes gravados	1	-	1	-	-	-	-	-
19/21 Coque, produtos químicos e farmacêuticos	-	-	-	-	-	-	-	-
22/23 Artigos de borracha, matérias plásticas e não metálicos	-	-	-	-	-	-	-	-
24/25 Indústrias metalúrgicas de base, produtos metálicos	2	-	-	1	1	-	-	-
26/27 Fab. equip. informáticos, electrónica, óptica, eléctricos	-	-	-	-	-	-	-	-
28 Fabricação de máquinas e equipamentos, n.e.	-	-	-	-	-	-	-	-
29/30 Fabricação de veículos e outro equipam. de transporte	-	-	-	-	-	-	-	-
31 Fabricação de mobiliário e colchões	-	-	-	-	-	-	-	-
32 Outras indústrias transformadoras	-	-	-	-	-	-	-	-
33 Reparação, manutenção e instalação de máquinas	-	-	-	-	-	-	-	-
D Electricidade, gás, vapor, água quente e fria, ar frio	-	-	-	-	-	-	-	-
E Distribuição de água, saneamento, resíduos	-	-	-	-	-	-	-	-
36 Captação, tratamento e distribuição de água	-	-	-	-	-	-	-	-
37/39 Tratamento águas residuais, elim. resíduos, descontam.	-	-	-	-	-	-	-	-
F Construção	14	1	2	4	5	2	-	-
G Comércio, reparação de veículos automóveis	26	1	6	6	1	11	1	-
45 Comércio, manutenção e reparação de veículos	2	1	-	-	-	1	-	-
46 Comércio por grosso, excepto de veículos	2	-	1	-	-	1	-	-
47 Comércio a retalho, excepto de veículos	22	-	5	6	1	9	1	-
H Transportes e armazenagem	1	-	-	-	-	1	-	-
49 Transportes terrestres	-	-	-	-	-	-	-	-
50 Transportes por água	-	-	-	-	-	-	-	-
51 Transportes aéreos	-	-	-	-	-	-	-	-
52 Armazenamento, actividades auxiliares dos transportes	1	-	-	-	-	1	-	-
53 Actividades postais e de courier	-	-	-	-	-	-	-	-
I Alojamento, restauração e similares	18	1	4	6	5	2	-	-
55 Alojamento	2	-	-	2	-	-	-	-
56 Restauração e similares	16	1	4	4	5	2	-	-
J Actividades de informação e de comunicação	-	-	-	-	-	-	-	-
K Actividades financeiras e de seguros	-	-	-	-	-	-	-	-
L Actividades imobiliárias	-	-	-	-	-	-	-	-
M Actividades de consultoria, científicas e técnicas	2	-	1	1	-	-	-	-
N Actividades administrativas e serviços de apoio	2	-	-	1	1	-	-	-
O Adm. pública, defesa, segurança social obrigatória	1	-	-	1	-	-	-	-
P Educação	2	-	1	-	1	-	-	-
Q Actividades de saúde humana e apoio social	12	-	-	3	6	2	1	-
R Actividades artísticas, desportivas e recreativas	7	-	4	-	3	-	-	-
S Outras actividades de serviços	4	-	1	1	1	-	1	-
U Organismos internacionais e extra-territoriais	-	-	-	-	-	-	-	-

RIBEIRA GRANDE

**NÚMERO DE EMPRESAS, POR ACTIVIDADES, SEGUNDO A DIMENSÃO DA EMPRESA,
NO CONCELHO DE RIBEIRA GRANDE**
QUADRO 93

ESCALÃO DE DIMENSÃO (Pessoas)	TOTAL	< 10	10 a 19	20 a 49	50 a 99	100 a 199	200 a 499	500 e +
ACTIVIDADES (CAE - Rev. 3)								
TOTAL	642	525	57	33	15	5	5	2
A Agricultura, produção animal, caça, floresta e pesca	165	152	13	-	-	-	-	-
01/02 Agricultura, produção animal, caça, silvicultura	91	89	2	-	-	-	-	-
03 Pesca e aquicultura	74	63	11	-	-	-	-	-
B Indústrias extractivas	4	1	-	1	1	1	-	-
C Indústrias transformadoras	65	40	8	8	4	2	2	1
10/11 Indústrias alimentares e das bebidas	25	12	4	5	-	2	1	1
12 Indústria do tabaco	-	-	-	-	-	-	-	-
13/15 Fabricação de têxteis, indústria do vestuário e couro	-	-	-	-	-	-	-	-
16 Indústria da madeira, da cortiça, cestaria, espartaria	7	5	1	-	1	-	-	-
17 Fabricação de pasta, de papel, cartão e seus artigos	-	-	-	-	-	-	-	-
18 Impressão e reprodução de suportes gravados	3	2	-	1	-	-	-	-
19/21 Coque, produtos químicos e farmacêuticos	1	1	-	-	-	-	-	-
22/23 Artigos de borracha, matérias plásticas e não metálicos	14	6	2	2	3	-	1	-
24/25 Indústrias metalúrgicas de base, produtos metálicos	11	10	1	-	-	-	-	-
26/27 Fab. equip. informáticos, electrónica, óptica, eléctricos	-	-	-	-	-	-	-	-
28 Fabricação de máquinas e equipamentos, n.e.	1	1	-	-	-	-	-	-
29/30 Fabricação de veículos e outro equipam. de transporte	2	2	-	-	-	-	-	-
31 Fabricação de mobiliário e colchões	-	-	-	-	-	-	-	-
32 Outras indústrias transformadoras	1	1	-	-	-	-	-	-
33 Reparação, manutenção e instalação de máquinas	-	-	-	-	-	-	-	-
D Electricidade, gás, vapor, água quente e fria, ar frio	-	-	-	-	-	-	-	-
E Distribuição de água, saneamento, resíduos	1	1	-	-	-	-	-	-
36 Captação, tratamento e distribuição de água	-	-	-	-	-	-	-	-
37/39 Tratamento águas residuais, elim. resíduos, descontam.	1	1	-	-	-	-	-	-
F Construção	93	62	11	11	5	2	1	1
G Comércio, reparação de veículos automóveis	146	126	12	7	1	-	-	-
45 Comércio, manutenção e reparação de veículos	19	17	1	-	1	-	-	-
46 Comércio por grosso, excepto de veículos	24	20	1	3	-	-	-	-
47 Comércio a retalho, excepto de veículos	103	89	10	4	-	-	-	-
H Transportes e armazenagem	10	8	2	-	-	-	-	-
49 Transportes terrestres	9	8	1	-	-	-	-	-
50 Transportes por água	-	-	-	-	-	-	-	-
51 Transportes aéreos	-	-	-	-	-	-	-	-
52 Armazenamento, actividades auxiliares dos transportes	1	-	1	-	-	-	-	-
53 Actividades postais e de courier	-	-	-	-	-	-	-	-
I Alojamento, restauração e similares	56	51	5	-	-	-	-	-
55 Alojamento	7	7	-	-	-	-	-	-
56 Restauração e similares	49	44	5	-	-	-	-	-
J Actividades de informação e de comunicação	1	1	-	-	-	-	-	-
K Actividades financeiras e de seguros	5	4	-	-	1	-	-	-
L Actividades imobiliárias	3	3	-	-	-	-	-	-
M Actividades de consultoria, científicas e técnicas	30	27	2	1	-	-	-	-
N Actividades administrativas e serviços de apoio	7	5	-	-	1	-	1	-
O Adm. pública, defesa, segurança social obrigatória	4	4	-	-	-	-	-	-
P Educação	2	2	-	-	-	-	-	-
Q Actividades de saúde humana e apoio social	17	12	1	2	2	-	-	-
R Actividades artísticas, desportivas e recreativas	2	2	-	-	-	-	-	-
S Outras actividades de serviços	31	24	3	3	-	-	1	-
U Organismos internacionais e extra-territoriais	-	-	-	-	-	-	-	-

**NÚMERO DE PESSOAS AO SERVIÇO NAS EMPRESAS, POR ACTIVIDADES,
SEGUNDO A DIMENSÃO DA EMPRESA, NO CONCELHO DE RIBEIRA GRANDE**
QUADRO 94

ESCALÃO DE DIMENSÃO (Pessoas)	TOTAL	< 10	10 a 19	20 a 49	50 a 99	100 a 199	200 a 499	500 e +
ACTIVIDADES (CAE - Rev. 3)								
TOTAL	8 083	1 694	785	988	1 013	683	1 597	1 323
A Agricultura, produção animal, caça, floresta e pesca	629	465	164	-	-	-	-	-
01/02 Agricultura, produção animal, caça, silvicultura	180	153	27	-	-	-	-	-
03 Pesca e aquicultura	449	312	137	-	-	-	-	-
B Indústrias extractivas	202	9	-	33	54	106	-	-
C Indústrias transformadoras	2 399	172	114	247	255	343	636	632
10/11 Indústrias alimentares e das bebidas	1 572	72	49	146	-	343	330	632
12 Indústria do tabaco	-	-	-	-	-	-	-	-
13/15 Fabricação de têxteis, indústria do vestuário e couro	-	-	-	-	-	-	-	-
16 Indústria da madeira, da cortiça, cestaria, espartaria	102	13	14	-	75	-	-	-
17 Fabricação de pasta, de papel, cartão e seus artigos	-	-	-	-	-	-	-	-
18 Impressão e reprodução de suportes gravados	49	5	-	44	-	-	-	-
19/21 Coque, produtos químicos e farmacêuticos	2	2	-	-	-	-	-	-
22/23 Artigos de borracha, matérias plásticas e não metálicos	609	33	33	57	180	-	306	-
24/25 Indústrias metalúrgicas de base, produtos metálicos	57	39	18	-	-	-	-	-
26/27 Fab. equip. informáticos, electrónica, óptica, eléctricos	-	-	-	-	-	-	-	-
28 Fabricação de máquinas e equipamentos, n.e.	2	2	-	-	-	-	-	-
29/30 Fabricação de veículos e outro equipam. de transporte	4	4	-	-	-	-	-	-
31 Fabricação de mobiliário e colchões	-	-	-	-	-	-	-	-
32 Outras indústrias transformadoras	2	2	-	-	-	-	-	-
33 Reparação, manutenção e instalação de máquinas	-	-	-	-	-	-	-	-
D Electricidade, gás, vapor, água quente e fria, ar frio	-	-	-	-	-	-	-	-
E Distribuição de água, saneamento, resíduos	2	2	-	-	-	-	-	-
36 Captação, tratamento e distribuição de água	-	-	-	-	-	-	-	-
37/39 Tratamento águas residuais, elim. resíduos, descontam.	2	2	-	-	-	-	-	-
F Construção	2 362	267	155	301	387	234	327	691
G Comércio, reparação de veículos automóveis	859	365	180	228	86	-	-	-
45 Comércio, manutenção e reparação de veículos	150	46	18	-	86	-	-	-
46 Comércio por grosso, excepto de veículos	163	68	19	76	-	-	-	-
47 Comércio a retalho, excepto de veículos	546	251	143	152	-	-	-	-
H Transportes e armazenagem	52	28	24	-	-	-	-	-
49 Transportes terrestres	41	28	13	-	-	-	-	-
50 Transportes por água	-	-	-	-	-	-	-	-
51 Transportes aéreos	-	-	-	-	-	-	-	-
52 Armazenamento, actividades auxiliares dos transportes	11	-	11	-	-	-	-	-
53 Actividades postais e de courier	-	-	-	-	-	-	-	-
I Alojamento, restauração e similares	225	157	68	-	-	-	-	-
55 Alojamento	25	25	-	-	-	-	-	-
56 Restauração e similares	200	132	68	-	-	-	-	-
J Actividades de informação e de comunicação	2	2	-	-	-	-	-	-
K Actividades financeiras e de seguros	59	6	-	-	53	-	-	-
L Actividades imobiliárias	7	7	-	-	-	-	-	-
M Actividades de consultoria, científicas e técnicas	122	77	23	22	-	-	-	-
N Actividades administrativas e serviços de apoio	491	9	-	-	59	-	423	-
O Adm. pública, defesa, segurança social obrigatória	8	8	-	-	-	-	-	-
P Educação	6	6	-	-	-	-	-	-
Q Actividades de saúde humana e apoio social	238	37	14	68	119	-	-	-
R Actividades artísticas, desportivas e recreativas	7	7	-	-	-	-	-	-
S Outras actividades de serviços	413	70	43	89	-	-	211	-
U Organismos internacionais e extra-territoriais	-	-	-	-	-	-	-	-

NÚMERO DE ESTABELECIMENTOS, POR ACTIVIDADES, SEGUNDO A DIMENSÃO DO ESTABELECIMENTO, NO CONCELHO DE RIBEIRA GRANDE
QUADRO 95

ESCALÃO DE DIMENSÃO (Pessoas)	TOTAL	< 10	10 a 19	20 a 49	50 a 99	100 a 199	200 a 499	500 e +
ACTIVIDADES (CAE - Rev. 3)								
TOTAL	888	756	71	36	16	4	5	-
A Agricultura, produção animal, caça, floresta e pesca	169	156	13	-	-	-	-	-
01/02 Agricultura, produção animal, caça, silvicultura	94	91	3	-	-	-	-	-
03 Pesca e aquicultura	75	65	10	-	-	-	-	-
B Indústrias extractivas	6	3	-	1	2	-	-	-
C Indústrias transformadoras	85	58	10	9	4	1	3	-
10/11 Indústrias alimentares e das bebidas	33	19	6	3	2	1	2	-
12 Indústria do tabaco	-	-	-	-	-	-	-	-
13/15 Fabricação de têxteis, indústria do vestuário e couro	1	1	-	-	-	-	-	-
16 Indústria da madeira, da cortiça, cestaria, espartaria	11	8	1	1	1	-	-	-
17 Fabricação de pasta, de papel, cartão e seus artigos	-	-	-	-	-	-	-	-
18 Impressão e reprodução de suportes gravados	3	2	-	1	-	-	-	-
19/21 Coque, produtos químicos e farmacêuticos	2	2	-	-	-	-	-	-
22/23 Artigos de borracha, matérias plásticas e não metálicos	17	10	1	4	1	-	1	-
24/25 Indústrias metalúrgicas de base, produtos metálicos	14	12	2	-	-	-	-	-
26/27 Fab. equip. informáticos, electrónica, óptica, eléctricos	-	-	-	-	-	-	-	-
28 Fabricação de máquinas e equipamentos, n.e.	1	1	-	-	-	-	-	-
29/30 Fabricação de veículos e outro equipam. de transporte	2	2	-	-	-	-	-	-
31 Fabricação de mobiliário e colchões	-	-	-	-	-	-	-	-
32 Outras indústrias transformadoras	1	1	-	-	-	-	-	-
33 Reparação, manutenção e instalação de máquinas	-	-	-	-	-	-	-	-
D Electricidade, gás, vapor, água quente e fria, ar frio	5	3	1	1	-	-	-	-
E Distribuição de água, saneamento, resíduos	1	1	-	-	-	-	-	-
36 Captação, tratamento e distribuição de água	-	-	-	-	-	-	-	-
37/39 Tratamento águas residuais, elim. resíduos, descontam.	1	1	-	-	-	-	-	-
F Construção	105	73	12	12	5	2	1	-
G Comércio, reparação de veículos automóveis	247	223	17	4	2	1	-	-
45 Comércio, manutenção e reparação de veículos	24	22	1	-	1	-	-	-
46 Comércio por grosso, excepto de veículos	46	39	4	3	-	-	-	-
47 Comércio a retalho, excepto de veículos	177	162	12	1	1	1	-	-
H Transportes e armazenagem	17	13	3	1	-	-	-	-
49 Transportes terrestres	9	8	1	-	-	-	-	-
50 Transportes por água	1	1	-	-	-	-	-	-
51 Transportes aéreos	-	-	-	-	-	-	-	-
52 Armazenamento, actividades auxiliares dos transportes	2	1	1	-	-	-	-	-
53 Actividades postais e de courier	5	3	1	1	-	-	-	-
I Alojamento, restauração e similares	77	73	4	-	-	-	-	-
55 Alojamento	7	6	1	-	-	-	-	-
56 Restauração e similares	70	67	3	-	-	-	-	-
J Actividades de informação e de comunicação	3	3	-	-	-	-	-	-
K Actividades financeiras e de seguros	20	18	1	-	1	-	-	-
L Actividades imobiliárias	3	3	-	-	-	-	-	-
M Actividades de consultoria, científicas e técnicas	36	33	2	1	-	-	-	-
N Actividades administrativas e serviços de apoio	11	9	-	-	1	-	1	-
O Adm. pública, defesa, segurança social obrigatória	4	4	-	-	-	-	-	-
P Educação	2	2	-	-	-	-	-	-
Q Actividades de saúde humana e apoio social	35	30	2	3	-	-	-	-
R Actividades artísticas, desportivas e recreativas	2	2	-	-	-	-	-	-
S Outras actividades de serviços	60	49	6	4	1	-	-	-
U Organismos internacionais e extra-territoriais	-	-	-	-	-	-	-	-

NÚMERO DE PESSOAS AO SERVIÇO NOS ESTABELECIMENTOS, POR ACTIVIDADES, SEGUNDO A DIMENSÃO DO ESTABELECIMENTO, NO CONCELHO DE RIBEIRA GRANDE
QUADRO 96

ESCALÃO DE DIMENSÃO (Pessoas)	TOTAL	< 10	10 a 19	20 a 49	50 a 99	100 a 199	200 a 499	500 e +
ACTIVIDADES (CAE - Rev. 3)								
TOTAL	7 285	2 188	906	1 043	1 116	601	1 431	-
A Agricultura, produção animal, caça, floresta e pesca	605	442	163	-	-	-	-	-
01/02 Agricultura, produção animal, caça, silvicultura	195	155	40	-	-	-	-	-
03 Pesca e aquicultura	410	287	123	-	-	-	-	-
B Indústrias extractivas	197	16	-	30	151	-	-	-
C Indústrias transformadoras	1 987	202	140	297	282	172	894	-
10/11 Indústrias alimentares e das bebidas	1 174	82	83	86	163	172	588	-
12 Indústria do tabaco	-	-	-	-	-	-	-	-
13/15 Fabricação de têxteis, indústria do vestuário e couro	2	2	-	-	-	-	-	-
16 Indústria da madeira, da cortiça, cestaria, espartaria	121	25	10	31	55	-	-	-
17 Fabricação de pasta, de papel, cartão e seus artigos	-	-	-	-	-	-	-	-
18 Impressão e reprodução de suportes gravados	45	1	-	44	-	-	-	-
19/21 Coque, produtos químicos e farmacêuticos	5	5	-	-	-	-	-	-
22/23 Artigos de borracha, matérias plásticas e não metálicos	569	46	17	136	64	-	306	-
24/25 Indústrias metalúrgicas de base, produtos metálicos	65	35	30	-	-	-	-	-
26/27 Fab. equip. informáticos, electrónica, óptica, eléctricos	-	-	-	-	-	-	-	-
28 Fabricação de máquinas e equipamentos, n.e.	2	2	-	-	-	-	-	-
29/30 Fabricação de veículos e outro equipam. de transporte	4	4	-	-	-	-	-	-
31 Fabricação de mobiliário e colchões	-	-	-	-	-	-	-	-
32 Outras indústrias transformadoras	0	0	-	-	-	-	-	-
33 Reparação, manutenção e instalação de máquinas	-	-	-	-	-	-	-	-
D Electricidade, gás, vapor, água quente e fria, ar frio	70	17	10	43	-	-	-	-
E Distribuição de água, saneamento, resíduos	2	2	-	-	-	-	-	-
36 Captação, tratamento e distribuição de água	-	-	-	-	-	-	-	-
37/39 Tratamento águas residuais, elim. resíduos, descontam.	2	2	-	-	-	-	-	-
F Construção	1 697	262	158	309	348	314	306	-
G Comércio, reparação de veículos automóveis	1 147	553	214	102	163	115	-	-
45 Comércio, manutenção e reparação de veículos	173	63	16	-	94	-	-	-
46 Comércio por grosso, excepto de veículos	222	89	55	78	-	-	-	-
47 Comércio a retalho, excepto de veículos	752	401	143	24	69	115	-	-
H Transportes e armazenagem	105	37	36	32	-	-	-	-
49 Transportes terrestres	40	28	12	-	-	-	-	-
50 Transportes por água	2	2	-	-	-	-	-	-
51 Transportes aéreos	-	-	-	-	-	-	-	-
52 Armazenamento, actividades auxiliares dos transportes	12	1	11	-	-	-	-	-
53 Actividades postais e de courrier	51	6	13	32	-	-	-	-
I Alojamento, restauração e similares	256	205	51	-	-	-	-	-
55 Alojamento	25	15	10	-	-	-	-	-
56 Restauração e similares	231	190	41	-	-	-	-	-
J Actividades de informação e de comunicação	6	6	-	-	-	-	-	-
K Actividades financeiras e de seguros	132	68	11	-	53	-	-	-
L Actividades imobiliárias	7	7	-	-	-	-	-	-
M Actividades de consultoria, científicas e técnicas	132	89	21	22	-	-	-	-
N Actividades administrativas e serviços de apoio	304	14	-	-	59	-	231	-
O Adm. pública, defesa, segurança social obrigatória	8	8	-	-	-	-	-	-
P Educação	6	6	-	-	-	-	-	-
Q Actividades de saúde humana e apoio social	229	105	31	93	-	-	-	-
R Actividades artísticas, desportivas e recreativas	7	7	-	-	-	-	-	-
S Outras actividades de serviços	388	142	71	115	60	-	-	-
U Organismos internacionais e extra-territoriais	-	-	-	-	-	-	-	-

NÚMERO DE EMPRESAS, POR ACTIVIDADES, SEGUNDO OS ESCALÕES DE VOLUME DE VENDAS DA EMPRESA, NO CONCELHO DE RIBEIRA GRANDE
QUADRO 97

ESCALÕES (Milhares de Euros)	TOTAL	< 50	50 a 149	150 a 499	500 a 999	1.000 a 4.999	5.000 a 24.999	25.000 a 499.999	500.000 e +	Ignorado /não se aplica
ACTIVIDADES (CAE - Rev. 3)										
TOTAL	642
A AGRICULTURA, CAÇA, PESCA	165	33	80	34	2	3	-	-	-	13
B INDÚSTRIAS EXTRACTIVAS	4	-	-	-	1	3	-	-	-	-
C INDÚSTRIAS TRANSFORMADORAS	65	6	11	21	7	11	2	5	-	2
D ELECTRICIDADE, GÁS, AR FRIO	-	-	-	-	-	-	-	-	-	-
E DISTRIBUIÇÃO DE ÁGUA, RESÍDUOS	1
F CONSTRUÇÃO	93	8	24	27	7	8	4	2	-	13
G COMÉRCIO	146	13	32	44	23	20	5	1	-	8
H TRANSPORTES E ARMAZENAGEM	10	3	5	1	1	-	-	-	-	-
I ALOJAMENTO, RESTAURAÇÃO	56	9	19	19	3	-	-	-	-	6
J ACTIVIDADES DE INFORMAÇÃO	1
K ACTIVIDADES FINANCEIRAS	5	2	1	-	-	1	-	-	-	1
L ACTIVIDADES IMOBILIÁRIAS	3	1	1	1	-	-	-	-	-	-
M ACTIVIDADES DE CONSULTORIA	30	9	12	4	1	1	-	-	-	3
N ACTIVIDADES ADMINISTRATIVAS	7	1	1	1	1	-	1	-	-	2
O ADMINISTRAÇÃO PÚBLICA	4	1	-	-	-	-	-	-	-	3
P EDUCAÇÃO	2
Q ACTIVIDADES DE SAÚDE HUMANA	17	3	4	2	-	-	-	-	-	8
R ACTIVIDADES ARTÍSTICAS	2
S OUTRAS ACTIVIDADES DE SERVIÇOS	31	10	1	3	-	1	-	-	-	16
U ORGANISMOS INTERNACIONAIS	-	-	-	-	-	-	-	-	-	-

NÚMERO DE EMPRESAS, POR ACTIVIDADES, SEGUNDO A ANTIGUIDADE DA EMPRESA, NO CONCELHO DE RIBEIRA GRANDE
QUADRO 98

ESCALÃO DE DIMENSÃO (Pessoas)	TOTAL	< 1	1 a 4	5 a 9	10 a 19	20 a 49	50 e +	Ignorada
ACTIVIDADES (CAE - Rev. 3)								
TOTAL	642	33	133	167	197	104	8	-
A Agricultura, produção animal, caça, floresta e pesca	165	5	26	34	80	20	-	-
01/02 Agricultura, produção animal, caça, silvicultura	91	1	8	17	45	20	-	-
03 Pesca e aquicultura	74	4	18	17	35	-	-	-
B Indústrias extractivas	4	-	-	1	2	1	-	-
C Indústrias transformadoras	65	2	9	15	27	12	-	-
10/11 Indústrias alimentares e das bebidas	25	-	2	5	16	2	-	-
12 Indústria do tabaco	-	-	-	-	-	-	-	-
13/15 Fabricação de têxteis, indústria do vestuário e couro	-	-	-	-	-	-	-	-
16 Indústria da madeira, da cortiça, cestaria, espartaria	7	1	2	1	1	2	-	-
17 Fabricação de pasta, de papel, cartão e seus artigos	-	-	-	-	-	-	-	-
18 Impressão e reprodução de suportes gravados	3	-	-	1	2	-	-	-
19/21 Coque, produtos químicos e farmacêuticos	1	-	-	1	-	-	-	-
22/23 Artigos de borracha, matérias plásticas e não metálicos	14	-	1	1	4	8	-	-
24/25 Indústrias metalúrgicas de base, produtos metálicos	11	1	3	4	3	-	-	-
26/27 Fab. equip. informáticos, electrónica, óptica, eléctricos	-	-	-	-	-	-	-	-
28 Fabricação de máquinas e equipamentos, n.e.	1	-	1	-	-	-	-	-
29/30 Fabricação de veículos e outro equipam. de transporte	2	-	-	1	1	-	-	-
31 Fabricação de mobiliário e colchões	-	-	-	-	-	-	-	-
32 Outras indústrias transformadoras	1	-	-	1	-	-	-	-
33 Reparação, manutenção e instalação de máquinas	-	-	-	-	-	-	-	-
D Electricidade, gás, vapor, água quente e fria, ar frio	-	-	-	-	-	-	-	-
E Distribuição de água, saneamento, resíduos	1	-	-	-	1	-	-	-
36 Captação, tratamento e distribuição de água	-	-	-	-	-	-	-	-
37/39 Tratamento águas residuais, elim. resíduos, descontam.	1	-	-	-	1	-	-	-
F Construção	93	9	28	27	20	8	1	-
G Comércio, reparação de veículos automóveis	146	8	37	40	32	28	1	-
45 Comércio, manutenção e reparação de veículos	19	2	5	4	3	5	-	-
46 Comércio por grosso, excepto de veículos	24	-	8	10	5	1	-	-
47 Comércio a retalho, excepto de veículos	103	6	24	26	24	22	1	-
H Transportes e armazenagem	10	-	4	4	1	1	-	-
49 Transportes terrestres	9	-	3	4	1	1	-	-
50 Transportes por água	-	-	-	-	-	-	-	-
51 Transportes aéreos	-	-	-	-	-	-	-	-
52 Armazenamento, actividades auxiliares dos transportes	1	-	1	-	-	-	-	-
53 Actividades postais e de courier	-	-	-	-	-	-	-	-
I Alojamento, restauração e similares	56	6	10	18	14	8	-	-
55 Alojamento	7	-	1	3	3	-	-	-
56 Restauração e similares	49	6	9	15	11	8	-	-
J Actividades de informação e de comunicação	1	-	-	-	1	-	-	-
K Actividades financeiras e de seguros	5	-	2	3	-	-	-	-
L Actividades imobiliárias	3	-	-	1	2	-	-	-
M Actividades de consultoria, científicas e técnicas	30	1	4	7	10	8	-	-
N Actividades administrativas e serviços de apoio	7	1	3	2	1	-	-	-
O Adm. pública, defesa, segurança social obrigatória	4	-	1	1	-	2	-	-
P Educação	2	-	-	1	-	1	-	-
Q Actividades de saúde humana e apoio social	17	-	3	5	4	3	2	-
R Actividades artísticas, desportivas e recreativas	2	-	-	1	-	1	-	-
S Outras actividades de serviços	31	1	6	7	2	11	4	-
U Organismos internacionais e extra-territoriais	-	-	-	-	-	-	-	-

NORDESTE

**NÚMERO DE EMPRESAS, POR ACTIVIDADES, SEGUNDO A DIMENSÃO DA EMPRESA,
NO CONCELHO DE NORDESTE**
QUADRO 99

ESCALÃO DE DIMENSÃO (Pessoas)	TOTAL	< 10	10 a 19	20 a 49	50 a 99	100 a 199	200 a 499	500 e +
ACTIVIDADES (CAE - Rev. 3)								
TOTAL	78	65	8	3	2	-	-	-
A Agricultura, produção animal, caça, floresta e pesca	17	17	-	-	-	-	-	-
01/02 Agricultura, produção animal, caça, silvicultura	16	16	-	-	-	-	-	-
03 Pesca e aquicultura	1	1	-	-	-	-	-	-
B Indústrias extractivas	-	-	-	-	-	-	-	-
C Indústrias transformadoras	6	5	-	1	-	-	-	-
10/11 Indústrias alimentares e das bebidas	1	1	-	-	-	-	-	-
12 Indústria do tabaco	-	-	-	-	-	-	-	-
13/15 Fabricação de têxteis, indústria do vestuário e couro	1	1	-	-	-	-	-	-
16 Indústria da madeira, da cortiça, cestaria, espartaria	3	2	-	1	-	-	-	-
17 Fabricação de pasta, de papel, cartão e seus artigos	-	-	-	-	-	-	-	-
18 Impressão e reprodução de suportes gravados	-	-	-	-	-	-	-	-
19/21 Coque, produtos químicos e farmacêuticos	-	-	-	-	-	-	-	-
22/23 Artigos de borracha, matérias plásticas e não metálicos	-	-	-	-	-	-	-	-
24/25 Indústrias metalúrgicas de base, produtos metálicos	1	1	-	-	-	-	-	-
26/27 Fab. equip. informáticos, electrónica, óptica, eléctricos	-	-	-	-	-	-	-	-
28 Fabricação de máquinas e equipamentos, n.e.	-	-	-	-	-	-	-	-
29/30 Fabricação de veículos e outro equipam. de transporte	-	-	-	-	-	-	-	-
31 Fabricação de mobiliário e colchões	-	-	-	-	-	-	-	-
32 Outras indústrias transformadoras	-	-	-	-	-	-	-	-
33 Reparação, manutenção e instalação de máquinas	-	-	-	-	-	-	-	-
D Electricidade, gás, vapor, água quente e fria, ar frio	-	-	-	-	-	-	-	-
E Distribuição de água, saneamento, resíduos	-	-	-	-	-	-	-	-
36 Captação, tratamento e distribuição de água	-	-	-	-	-	-	-	-
37/39 Tratamento águas residuais, elim. resíduos, descontam.	-	-	-	-	-	-	-	-
F Construção	6	3	2	-	1	-	-	-
G Comércio, reparação de veículos automóveis	24	21	3	-	-	-	-	-
45 Comércio, manutenção e reparação de veículos	2	2	-	-	-	-	-	-
46 Comércio por grosso, excepto de veículos	3	2	1	-	-	-	-	-
47 Comércio a retalho, excepto de veículos	19	17	2	-	-	-	-	-
H Transportes e armazenagem	-	-	-	-	-	-	-	-
49 Transportes terrestres	-	-	-	-	-	-	-	-
50 Transportes por água	-	-	-	-	-	-	-	-
51 Transportes aéreos	-	-	-	-	-	-	-	-
52 Armazenamento, actividades auxiliares dos transportes	-	-	-	-	-	-	-	-
53 Actividades postais e de courier	-	-	-	-	-	-	-	-
I Alojamento, restauração e similares	9	8	-	1	-	-	-	-
55 Alojamento	1	-	-	1	-	-	-	-
56 Restauração e similares	8	8	-	-	-	-	-	-
J Actividades de informação e de comunicação	-	-	-	-	-	-	-	-
K Actividades financeiras e de seguros	-	-	-	-	-	-	-	-
L Actividades imobiliárias	-	-	-	-	-	-	-	-
M Actividades de consultoria, científicas e técnicas	1	1	-	-	-	-	-	-
N Actividades administrativas e serviços de apoio	-	-	-	-	-	-	-	-
O Adm. pública, defesa, segurança social obrigatória	5	3	2	-	-	-	-	-
P Educação	-	-	-	-	-	-	-	-
Q Actividades de saúde humana e apoio social	4	2	-	1	1	-	-	-
R Actividades artísticas, desportivas e recreativas	2	2	-	-	-	-	-	-
S Outras actividades de serviços	4	3	1	-	-	-	-	-
U Organismos internacionais e extra-territoriais	-	-	-	-	-	-	-	-

**NÚMERO DE PESSOAS AO SERVIÇO NAS EMPRESAS, POR ACTIVIDADES,
SEGUNDO A DIMENSÃO DA EMPRESA, NO CONCELHO DE NORDESTE**
QUADRO 100

ESCALÃO DE DIMENSÃO (Pessoas)	TOTAL	< 10	10 a 19	20 a 49	50 a 99	100 a 199	200 a 499	500 e +
ACTIVIDADES (CAE - Rev. 3)								
TOTAL	474	166	100	64	144	-	-	-
A Agricultura, produção animal, caça, floresta e pesca	24	24	-	-	-	-	-	-
01/02 Agricultura, produção animal, caça, silvicultura	21	21	-	-	-	-	-	-
03 Pesca e aquicultura	3	3	-	-	-	-	-	-
B Indústrias extractivas	-	-	-	-	-	-	-	-
C Indústrias transformadoras	33	13	-	20	-	-	-	-
10/11 Indústrias alimentares e das bebidas	3	3	-	-	-	-	-	-
12 Indústria do tabaco	-	-	-	-	-	-	-	-
13/15 Fabricação de têxteis, indústria do vestuário e couro	2	2	-	-	-	-	-	-
16 Indústria da madeira, da cortiça, cestaria, espartaria	26	6	-	20	-	-	-	-
17 Fabricação de pasta, de papel, cartão e seus artigos	-	-	-	-	-	-	-	-
18 Impressão e reprodução de suportes gravados	-	-	-	-	-	-	-	-
19/21 Coque, produtos químicos e farmacêuticos	-	-	-	-	-	-	-	-
22/23 Artigos de borracha, matérias plásticas e não metálicos	-	-	-	-	-	-	-	-
24/25 Indústrias metalúrgicas de base, produtos metálicos	2	2	-	-	-	-	-	-
26/27 Fab. equip. informáticos, electrónica, óptica, eléctricos	-	-	-	-	-	-	-	-
28 Fabricação de máquinas e equipamentos, n.e.	-	-	-	-	-	-	-	-
29/30 Fabricação de veículos e outro equipam. de transporte	-	-	-	-	-	-	-	-
31 Fabricação de mobiliário e colchões	-	-	-	-	-	-	-	-
32 Outras indústrias transformadoras	-	-	-	-	-	-	-	-
33 Reparação, manutenção e instalação de máquinas	-	-	-	-	-	-	-	-
D Electricidade, gás, vapor, água quente e fria, ar frio	-	-	-	-	-	-	-	-
E Distribuição de água, saneamento, resíduos	-	-	-	-	-	-	-	-
36 Captação, tratamento e distribuição de água	-	-	-	-	-	-	-	-
37/39 Tratamento águas residuais, elim. resíduos, descontam.	-	-	-	-	-	-	-	-
F Construção	94	11	30	-	53	-	-	-
G Comércio, reparação de veículos automóveis	99	64	35	-	-	-	-	-
45 Comércio, manutenção e reparação de veículos	15	15	-	-	-	-	-	-
46 Comércio por grosso, excepto de veículos	16	5	11	-	-	-	-	-
47 Comércio a retalho, excepto de veículos	68	44	24	-	-	-	-	-
H Transportes e armazenagem	-	-	-	-	-	-	-	-
49 Transportes terrestres	-	-	-	-	-	-	-	-
50 Transportes por água	-	-	-	-	-	-	-	-
51 Transportes aéreos	-	-	-	-	-	-	-	-
52 Armazenamento, actividades auxiliares dos transportes	-	-	-	-	-	-	-	-
53 Actividades postais e de courrier	-	-	-	-	-	-	-	-
I Alojamento, restauração e similares	43	22	-	21	-	-	-	-
55 Alojamento	21	-	-	21	-	-	-	-
56 Restauração e similares	22	22	-	-	-	-	-	-
J Actividades de informação e de comunicação	-	-	-	-	-	-	-	-
K Actividades financeiras e de seguros	-	-	-	-	-	-	-	-
L Actividades imobiliárias	-	-	-	-	-	-	-	-
M Actividades de consultoria, científicas e técnicas	1	1	-	-	-	-	-	-
N Actividades administrativas e serviços de apoio	-	-	-	-	-	-	-	-
O Adm. pública, defesa, segurança social obrigatória	26	3	23	-	-	-	-	-
P Educação	-	-	-	-	-	-	-	-
Q Actividades de saúde humana e apoio social	121	7	-	23	91	-	-	-
R Actividades artísticas, desportivas e recreativas	8	8	-	-	-	-	-	-
S Outras actividades de serviços	25	13	12	-	-	-	-	-
U Organismos internacionais e extra-territoriais	-	-	-	-	-	-	-	-

NÚMERO DE ESTABELECIMENTOS, POR ACTIVIDADES, SEGUNDO A DIMENSÃO DO ESTABELECIMENTO, NO CONCELHO DE NORDESTE
QUADRO 101

ESCALÃO DE DIMENSÃO (Pessoas)	TOTAL	< 10	10 a 19	20 a 49	50 a 99	100 a 199	200 a 499	500 e +
ACTIVIDADES (CAE - Rev. 3)								
TOTAL	123	110	10	2	1	-	-	-
A Agricultura, produção animal, caça, floresta e pesca	19	19	-	-	-	-	-	-
01/02 Agricultura, produção animal, caça, silvicultura	18	18	-	-	-	-	-	-
03 Pesca e aquicultura	1	1	-	-	-	-	-	-
B Indústrias extractivas	-	-	-	-	-	-	-	-
C Indústrias transformadoras	8	7	1	-	-	-	-	-
10/11 Indústrias alimentares e das bebidas	2	2	-	-	-	-	-	-
12 Indústria do tabaco	-	-	-	-	-	-	-	-
13/15 Fabricação de têxteis, indústria do vestuário e couro	1	1	-	-	-	-	-	-
16 Indústria da madeira, da cortiça, cestaria, espartaria	4	3	1	-	-	-	-	-
17 Fabricação de pasta, de papel, cartão e seus artigos	-	-	-	-	-	-	-	-
18 Impressão e reprodução de suportes gravados	-	-	-	-	-	-	-	-
19/21 Coque, produtos químicos e farmacêuticos	-	-	-	-	-	-	-	-
22/23 Artigos de borracha, matérias plásticas e não metálicos	-	-	-	-	-	-	-	-
24/25 Indústrias metalúrgicas de base, produtos metálicos	1	1	-	-	-	-	-	-
26/27 Fab. equip. informáticos, electrónica, óptica, eléctricos	-	-	-	-	-	-	-	-
28 Fabricação de máquinas e equipamentos, n.e.	-	-	-	-	-	-	-	-
29/30 Fabricação de veículos e outro equipam. de transporte	-	-	-	-	-	-	-	-
31 Fabricação de mobiliário e colchões	-	-	-	-	-	-	-	-
32 Outras indústrias transformadoras	-	-	-	-	-	-	-	-
33 Reparação, manutenção e instalação de máquinas	-	-	-	-	-	-	-	-
D Electricidade, gás, vapor, água quente e fria, ar frio	1	1	-	-	-	-	-	-
E Distribuição de água, saneamento, resíduos	-	-	-	-	-	-	-	-
36 Captação, tratamento e distribuição de água	-	-	-	-	-	-	-	-
37/39 Tratamento águas residuais, elim. resíduos, descontam.	-	-	-	-	-	-	-	-
F Construção	13	10	2	1	-	-	-	-
G Comércio, reparação de veículos automóveis	30	27	3	-	-	-	-	-
45 Comércio, manutenção e reparação de veículos	2	2	-	-	-	-	-	-
46 Comércio por grosso, excepto de veículos	5	4	1	-	-	-	-	-
47 Comércio a retalho, excepto de veículos	23	21	2	-	-	-	-	-
H Transportes e armazenagem	2	2	-	-	-	-	-	-
49 Transportes terrestres	-	-	-	-	-	-	-	-
50 Transportes por água	-	-	-	-	-	-	-	-
51 Transportes aéreos	-	-	-	-	-	-	-	-
52 Armazenamento, actividades auxiliares dos transportes	1	1	-	-	-	-	-	-
53 Actividades postais e de courier	1	1	-	-	-	-	-	-
I Alojamento, restauração e similares	10	9	1	-	-	-	-	-
55 Alojamento	1	-	1	-	-	-	-	-
56 Restauração e similares	9	9	-	-	-	-	-	-
J Actividades de informação e de comunicação	1	1	-	-	-	-	-	-
K Actividades financeiras e de seguros	5	5	-	-	-	-	-	-
L Actividades imobiliárias	-	-	-	-	-	-	-	-
M Actividades de consultoria, científicas e técnicas	3	3	-	-	-	-	-	-
N Actividades administrativas e serviços de apoio	2	2	-	-	-	-	-	-
O Adm. pública, defesa, segurança social obrigatória	6	4	2	-	-	-	-	-
P Educação	-	-	-	-	-	-	-	-
Q Actividades de saúde humana e apoio social	17	15	-	1	1	-	-	-
R Actividades artísticas, desportivas e recreativas	2	2	-	-	-	-	-	-
S Outras actividades de serviços	4	3	1	-	-	-	-	-
U Organismos internacionais e extra-territoriais	-	-	-	-	-	-	-	-

NÚMERO DE PESSOAS AO SERVIÇO NOS ESTABELECIMENTOS, POR ACTIVIDADES, SEGUNDO A DIMENSÃO DO ESTABELECIMENTO, NO CONCELHO DE NORDESTE
QUADRO 102

ESCALÃO DE DIMENSÃO (Pessoas)	TOTAL	< 10	10 a 19	20 a 49	50 a 99	100 a 199	200 a 499	500 e +
ACTIVIDADES (CAE - Rev. 3)								
TOTAL	510	263	133	54	60	-	-	-
A Agricultura, produção animal, caça, floresta e pesca	25	25	-	-	-	-	-	-
01/02 Agricultura, produção animal, caça, silvicultura	22	22	-	-	-	-	-	-
03 Pesca e aquicultura	3	3	-	-	-	-	-	-
B Indústrias extractivas	-	-	-	-	-	-	-	-
C Indústrias transformadoras	34	17	17	-	-	-	-	-
10/11 Indústrias alimentares e das bebidas	4	4	-	-	-	-	-	-
12 Indústria do tabaco	-	-	-	-	-	-	-	-
13/15 Fabricação de têxteis, indústria do vestuário e couro	2	2	-	-	-	-	-	-
16 Indústria da madeira, da cortiça, cestaria, espartaria	26	9	17	-	-	-	-	-
17 Fabricação de pasta, de papel, cartão e seus artigos	-	-	-	-	-	-	-	-
18 Impressão e reprodução de suportes gravados	-	-	-	-	-	-	-	-
19/21 Coque, produtos químicos e farmacêuticos	-	-	-	-	-	-	-	-
22/23 Artigos de borracha, matérias plásticas e não metálicos	-	-	-	-	-	-	-	-
24/25 Indústrias metalúrgicas de base, produtos metálicos	2	2	-	-	-	-	-	-
26/27 Fab. equip. informáticos, electrónica, óptica, eléctricos	-	-	-	-	-	-	-	-
28 Fabricação de máquinas e equipamentos, n.e.	-	-	-	-	-	-	-	-
29/30 Fabricação de veículos e outro equipam. de transporte	-	-	-	-	-	-	-	-
31 Fabricação de mobiliário e colchões	-	-	-	-	-	-	-	-
32 Outras indústrias transformadoras	-	-	-	-	-	-	-	-
33 Reparação, manutenção e instalação de máquinas	-	-	-	-	-	-	-	-
D Electricidade, gás, vapor, água quente e fria, ar frio	2	2	-	-	-	-	-	-
E Distribuição de água, saneamento, resíduos	-	-	-	-	-	-	-	-
36 Captação, tratamento e distribuição de água	-	-	-	-	-	-	-	-
37/39 Tratamento águas residuais, elim. resíduos, descontam.	-	-	-	-	-	-	-	-
F Construção	97	37	29	31	-	-	-	-
G Comércio, reparação de veículos automóveis	107	72	35	-	-	-	-	-
45 Comércio, manutenção e reparação de veículos	15	15	-	-	-	-	-	-
46 Comércio por grosso, excepto de veículos	20	9	11	-	-	-	-	-
47 Comércio a retalho, excepto de veículos	72	48	24	-	-	-	-	-
H Transportes e armazenagem	2	2	-	-	-	-	-	-
49 Transportes terrestres	-	-	-	-	-	-	-	-
50 Transportes por água	-	-	-	-	-	-	-	-
51 Transportes aéreos	-	-	-	-	-	-	-	-
52 Armazenamento, actividades auxiliares dos transportes	1	1	-	-	-	-	-	-
53 Actividades postais e de courier	1	1	-	-	-	-	-	-
I Alojamento, restauração e similares	35	18	17	-	-	-	-	-
55 Alojamento	17	-	17	-	-	-	-	-
56 Restauração e similares	18	18	-	-	-	-	-	-
J Actividades de informação e de comunicação	2	2	-	-	-	-	-	-
K Actividades financeiras e de seguros	18	18	-	-	-	-	-	-
L Actividades imobiliárias	-	-	-	-	-	-	-	-
M Actividades de consultoria, científicas e técnicas	4	4	-	-	-	-	-	-
N Actividades administrativas e serviços de apoio	3	3	-	-	-	-	-	-
O Adm. pública, defesa, segurança social obrigatória	27	4	23	-	-	-	-	-
P Educação	-	-	-	-	-	-	-	-
Q Actividades de saúde humana e apoio social	121	38	-	23	60	-	-	-
R Actividades artísticas, desportivas e recreativas	8	8	-	-	-	-	-	-
S Outras actividades de serviços	25	13	12	-	-	-	-	-
U Organismos internacionais e extra-territoriais	-	-	-	-	-	-	-	-

NÚMERO DE EMPRESAS, POR ACTIVIDADES, SEGUNDO OS ESCALÕES DE VOLUME DE VENDAS DA EMPRESA, NO CONCELHO DE NORDESTE
QUADRO 103

ESCALÕES (Milhares de Euros)	TOTAL	< 50	50 a 149	150 a 499	500 a 999	1.000 a 4.999	5.000 a 24.999	25.000 a 499.999	500.000 e +	Ignorado /não se aplica
ACTIVIDADES (CAE - Rev. 3)										
TOTAL	78
A AGRICULTURA, CAÇA, PESCA	17	5	7	3	-	-	-	-	-	2
B INDÚSTRIAS EXTRACTIVAS	-	-	-	-	-	-	-	-	-	-
C INDÚSTRIAS TRANSFORMADORAS	6	1	3	1	1	-	-	-	-	-
D ELECTRICIDADE, GÁS, AR FRIO	-	-	-	-	-	-	-	-	-	-
E DISTRIBUIÇÃO DE ÁGUA, RESÍDUOS	-	-	-	-	-	-	-	-	-	-
F CONSTRUÇÃO	6	2	-	1	2	1	-	-	-	-
G COMÉRCIO	24	1	5	11	2	5	-	-	-	-
H TRANSPORTES E ARMAZENAGEM	-	-	-	-	-	-	-	-	-	-
I ALOJAMENTO, RESTAURAÇÃO	9	1	3	4	-	-	-	-	-	1
J ACTIVIDADES DE INFORMAÇÃO	-	-	-	-	-	-	-	-	-	-
K ACTIVIDADES FINANCEIRAS	-	-	-	-	-	-	-	-	-	-
L ACTIVIDADES IMOBILIÁRIAS	-	-	-	-	-	-	-	-	-	-
M ACTIVIDADES DE CONSULTORIA	1
N ACTIVIDADES ADMINISTRATIVAS	-	-	-	-	-	-	-	-	-	-
O ADMINISTRAÇÃO PÚBLICA	5	-	-	-	-	-	-	-	-	5
P EDUCAÇÃO	-	-	-	-	-	-	-	-	-	-
Q ACTIVIDADES DE SAÚDE HUMANA	4	1	-	1	-	-	-	-	-	2
R ACTIVIDADES ARTÍSTICAS	2
S OUTRAS ACTIVIDADES DE SERVIÇOS	4	1	-	-	-	-	-	-	-	3
U ORGANISMOS INTERNACIONAIS	-	-	-	-	-	-	-	-	-	-

NÚMERO DE EMPRESAS, POR ACTIVIDADES, SEGUNDO A ANTIGUIDADE DA EMPRESA, NO CONCELHO DE NORDESTE
QUADRO 104

ESCALÃO DE DIMENSÃO (Pessoas)	TOTAL	< 1	1 a 4	5 a 9	10 a 19	20 a 49	50 e +	Ignorada
ACTIVIDADES (CAE - Rev. 3)								
TOTAL	78	1	15	19	21	19	3	-
A Agricultura, produção animal, caça, floresta e pesca	17	-	1	5	9	2	-	-
01/02 Agricultura, produção animal, caça, silvicultura	16	-	1	5	8	2	-	-
03 Pesca e aquicultura	1	-	-	-	1	-	-	-
B Indústrias extractivas	-	-	-	-	-	-	-	-
C Indústrias transformadoras	6	-	1	2	2	1	-	-
10/11 Indústrias alimentares e das bebidas	1	-	-	-	-	1	-	-
12 Indústria do tabaco	-	-	-	-	-	-	-	-
13/15 Fabricação de têxteis, indústria do vestuário e couro	1	-	-	1	-	-	-	-
16 Indústria da madeira, da cortiça, cestaria, espartaria	3	-	1	1	1	-	-	-
17 Fabricação de pasta, de papel, cartão e seus artigos	-	-	-	-	-	-	-	-
18 Impressão e reprodução de suportes gravados	-	-	-	-	-	-	-	-
19/21 Coque, produtos químicos e farmacêuticos	-	-	-	-	-	-	-	-
22/23 Artigos de borracha, matérias plásticas e não metálicos	-	-	-	-	-	-	-	-
24/25 Indústrias metalúrgicas de base, produtos metálicos	1	-	-	-	1	-	-	-
26/27 Fab. equip. informáticos, electrónica, óptica, eléctricos	-	-	-	-	-	-	-	-
28 Fabricação de máquinas e equipamentos, n.e.	-	-	-	-	-	-	-	-
29/30 Fabricação de veículos e outro equipam. de transporte	-	-	-	-	-	-	-	-
31 Fabricação de mobiliário e colchões	-	-	-	-	-	-	-	-
32 Outras indústrias transformadoras	-	-	-	-	-	-	-	-
33 Reparação, manutenção e instalação de máquinas	-	-	-	-	-	-	-	-
D Electricidade, gás, vapor, água quente e fria, ar frio	-	-	-	-	-	-	-	-
E Distribuição de água, saneamento, resíduos	-	-	-	-	-	-	-	-
36 Captação, tratamento e distribuição de água	-	-	-	-	-	-	-	-
37/39 Tratamento águas residuais, elim. resíduos, descontam.	-	-	-	-	-	-	-	-
F Construção	6	-	2	2	1	1	-	-
G Comércio, reparação de veículos automóveis	24	-	4	5	4	11	-	-
45 Comércio, manutenção e reparação de veículos	2	-	1	1	-	-	-	-
46 Comércio por grosso, excepto de veículos	3	-	1	-	1	1	-	-
47 Comércio a retalho, excepto de veículos	19	-	2	4	3	10	-	-
H Transportes e armazenagem	-	-	-	-	-	-	-	-
49 Transportes terrestres	-	-	-	-	-	-	-	-
50 Transportes por água	-	-	-	-	-	-	-	-
51 Transportes aéreos	-	-	-	-	-	-	-	-
52 Armazenamento, actividades auxiliares dos transportes	-	-	-	-	-	-	-	-
53 Actividades postais e de courier	-	-	-	-	-	-	-	-
I Alojamento, restauração e similares	9	1	3	1	3	1	-	-
55 Alojamento	1	-	-	-	1	-	-	-
56 Restauração e similares	8	1	3	1	2	1	-	-
J Actividades de informação e de comunicação	-	-	-	-	-	-	-	-
K Actividades financeiras e de seguros	-	-	-	-	-	-	-	-
L Actividades imobiliárias	-	-	-	-	-	-	-	-
M Actividades de consultoria, científicas e técnicas	1	-	1	-	-	-	-	-
N Actividades administrativas e serviços de apoio	-	-	-	-	-	-	-	-
O Adm. pública, defesa, segurança social obrigatória	5	-	-	2	1	1	1	-
P Educação	-	-	-	-	-	-	-	-
Q Actividades de saúde humana e apoio social	4	-	-	1	1	-	2	-
R Actividades artísticas, desportivas e recreativas	2	-	2	-	-	-	-	-
S Outras actividades de serviços	4	-	1	1	-	2	-	-
U Organismos internacionais e extra-territoriais	-	-	-	-	-	-	-	-

ANGRA DO HEROÍSMO

**NÚMERO DE EMPRESAS, POR ACTIVIDADES, SEGUNDO A DIMENSÃO DA EMPRESA,
NO CONCELHO DE ANGRA DO HEROÍSMO**
QUADRO 105

ESCALÃO DE DIMENSÃO (Pessoas)	TOTAL	< 10	10 a 19	20 a 49	50 a 99	100 a 199	200 a 499	500 e +
ACTIVIDADES (CAE - Rev. 3)								
TOTAL	995	819	103	55	7	8	3	-
A Agricultura, produção animal, caça, floresta e pesca	94	90	3	1	-	-	-	-
01/02 Agricultura, produção animal, caça, silvicultura	91	90	1	-	-	-	-	-
03 Pesca e aquicultura	3	-	2	1	-	-	-	-
B Indústrias extractivas	2	1	1	-	-	-	-	-
C Indústrias transformadoras	75	50	12	10	1	2	-	-
10/11 Indústrias alimentares e das bebidas	22	12	3	4	1	2	-	-
12 Indústria do tabaco	-	-	-	-	-	-	-	-
13/15 Fabricação de têxteis, indústria do vestuário e couro	3	3	-	-	-	-	-	-
16 Indústria da madeira, da cortiça, cestaria, espartaria	10	9	-	1	-	-	-	-
17 Fabricação de pasta, de papel, cartão e seus artigos	-	-	-	-	-	-	-	-
18 Impressão e reprodução de suportes gravados	8	5	2	1	-	-	-	-
19/21 Coque, produtos químicos e farmacêuticos	-	-	-	-	-	-	-	-
22/23 Artigos de borracha, matérias plásticas e não metálicos	9	5	2	2	-	-	-	-
24/25 Indústrias metalúrgicas de base, produtos metálicos	19	12	5	2	-	-	-	-
26/27 Fab. equip. informáticos, electrónica, óptica, eléctricos	-	-	-	-	-	-	-	-
28 Fabricação de máquinas e equipamentos, n.e.	3	3	-	-	-	-	-	-
29/30 Fabricação de veículos e outro equipam. de transporte	-	-	-	-	-	-	-	-
31 Fabricação de mobiliário e colchões	-	-	-	-	-	-	-	-
32 Outras indústrias transformadoras	-	-	-	-	-	-	-	-
33 Reparação, manutenção e instalação de máquinas	1	1	-	-	-	-	-	-
D Electricidade, gás, vapor, água quente e fria, ar frio	2	1	-	1	-	-	-	-
E Distribuição de água, saneamento, resíduos	4	3	-	1	-	-	-	-
36 Captação, tratamento e distribuição de água	-	-	-	-	-	-	-	-
37/39 Tratamento águas residuais, elim. resíduos, descontam.	4	3	-	1	-	-	-	-
F Construção	109	80	17	9	1	1	1	-
G Comércio, reparação de veículos automóveis	327	272	38	14	1	-	2	-
45 Comércio, manutenção e reparação de veículos	45	33	7	5	-	-	-	-
46 Comércio por grosso, excepto de veículos	60	41	12	5	-	-	2	-
47 Comércio a retalho, excepto de veículos	222	198	19	4	1	-	-	-
H Transportes e armazenagem	11	6	3	1	-	1	-	-
49 Transportes terrestres	3	1	1	-	-	1	-	-
50 Transportes por água	2	2	-	-	-	-	-	-
51 Transportes aéreos	-	-	-	-	-	-	-	-
52 Armazenamento, actividades auxiliares dos transportes	6	3	2	1	-	-	-	-
53 Actividades postais e de courier	-	-	-	-	-	-	-	-
I Alojamento, restauração e similares	105	92	8	4	1	-	-	-
55 Alojamento	13	9	1	2	1	-	-	-
56 Restauração e similares	92	83	7	2	-	-	-	-
J Actividades de informação e de comunicação	8	8	-	-	-	-	-	-
K Actividades financeiras e de seguros	8	5	2	-	1	-	-	-
L Actividades imobiliárias	13	13	-	-	-	-	-	-
M Actividades de consultoria, científicas e técnicas	42	39	3	-	-	-	-	-
N Actividades administrativas e serviços de apoio	21	16	2	2	-	1	-	-
O Adm. pública, defesa, segurança social obrigatória	19	13	2	4	-	-	-	-
P Educação	17	13	2	1	1	-	-	-
Q Actividades de saúde humana e apoio social	59	43	7	5	1	3	-	-
R Actividades artísticas, desportivas e recreativas	17	16	1	-	-	-	-	-
S Outras actividades de serviços	62	58	2	2	-	-	-	-
U Organismos internacionais e extra-territoriais	-	-	-	-	-	-	-	-

**NÚMERO DE PESSOAS AO SERVIÇO NAS EMPRESAS, POR ACTIVIDADES,
SEGUNDO A DIMENSÃO DA EMPRESA, NO CONCELHO DE ANGRA DO HEROÍSMO**
QUADRO 106

ESCALÃO DE DIMENSÃO (Pessoas)	TOTAL	< 10	10 a 19	20 a 49	50 a 99	100 a 199	200 a 499	500 e +
ACTIVIDADES (CAE - Rev. 3)								
TOTAL	7 928	2 466	1 359	1 600	494	1 199	810	-
A Agricultura, produção animal, caça, floresta e pesca	233	153	51	29	-	-	-	-
01/02 Agricultura, produção animal, caça, silvicultura	171	153	18	-	-	-	-	-
03 Pesca e aquicultura	62	-	33	29	-	-	-	-
B Indústrias extractivas	13	1	12	-	-	-	-	-
C Indústrias transformadoras	1 036	184	150	297	58	347	-	-
10/11 Indústrias alimentares e das bebidas	596	57	39	95	58	347	-	-
12 Indústria do tabaco	-	-	-	-	-	-	-	-
13/15 Fabricação de têxteis, indústria do vestuário e couro	12	12	-	-	-	-	-	-
16 Indústria da madeira, da cortiça, cestaria, espartaria	58	24	-	34	-	-	-	-
17 Fabricação de pasta, de papel, cartão e seus artigos	-	-	-	-	-	-	-	-
18 Impressão e reprodução de suportes gravados	74	20	26	28	-	-	-	-
19/21 Coque, produtos químicos e farmacêuticos	-	-	-	-	-	-	-	-
22/23 Artigos de borracha, matérias plásticas e não metálicos	124	19	30	75	-	-	-	-
24/25 Indústrias metalúrgicas de base, produtos metálicos	163	43	55	65	-	-	-	-
26/27 Fab. equip. informáticos, electrónica, óptica, eléctricos	-	-	-	-	-	-	-	-
28 Fabricação de máquinas e equipamentos, n.e.	8	8	-	-	-	-	-	-
29/30 Fabricação de veículos e outro equipam. de transporte	-	-	-	-	-	-	-	-
31 Fabricação de mobiliário e colchões	-	-	-	-	-	-	-	-
32 Outras indústrias transformadoras	-	-	-	-	-	-	-	-
33 Reparação, manutenção e instalação de máquinas	1	1	-	-	-	-	-	-
D Electricidade, gás, vapor, água quente e fria, ar frio	31	8	-	23	-	-	-	-
E Distribuição de água, saneamento, resíduos	45	22	-	23	-	-	-	-
36 Captação, tratamento e distribuição de água	-	-	-	-	-	-	-	-
37/39 Tratamento águas residuais, elim. resíduos, descontam.	45	22	-	23	-	-	-	-
F Construção	1 315	308	222	235	78	104	368	-
G Comércio, reparação de veículos automóveis	2 187	810	492	370	73	-	442	-
45 Comércio, manutenção e reparação de veículos	341	101	101	139	-	-	-	-
46 Comércio por grosso, excepto de veículos	902	162	159	139	-	-	442	-
47 Comércio a retalho, excepto de veículos	944	547	232	92	73	-	-	-
H Transportes e armazenagem	212	29	49	34	-	100	-	-
49 Transportes terrestres	124	7	17	-	-	100	-	-
50 Transportes por água	9	9	-	-	-	-	-	-
51 Transportes aéreos	-	-	-	-	-	-	-	-
52 Armazenamento, actividades auxiliares dos transportes	79	13	32	34	-	-	-	-
53 Actividades postais e de courier	-	-	-	-	-	-	-	-
I Alojamento, restauração e similares	622	313	95	135	79	-	-	-
55 Alojamento	204	35	12	78	79	-	-	-
56 Restauração e similares	418	278	83	57	-	-	-	-
J Actividades de informação e de comunicação	21	21	-	-	-	-	-	-
K Actividades financeiras e de seguros	119	14	23	-	82	-	-	-
L Actividades imobiliárias	29	29	-	-	-	-	-	-
M Actividades de consultoria, científicas e técnicas	163	119	44	-	-	-	-	-
N Actividades administrativas e serviços de apoio	279	55	28	43	-	153	-	-
O Adm. pública, defesa, segurança social obrigatória	210	27	21	162	-	-	-	-
P Educação	176	37	35	48	56	-	-	-
Q Actividades de saúde humana e apoio social	942	140	97	142	68	495	-	-
R Actividades artísticas, desportivas e recreativas	45	35	10	-	-	-	-	-
S Outras actividades de serviços	250	161	30	59	-	-	-	-
U Organismos internacionais e extra-territoriais	-	-	-	-	-	-	-	-

NÚMERO DE ESTABELECIMENTOS, POR ACTIVIDADES, SEGUNDO A DIMENSÃO DO ESTABELECIMENTO, NO CONCELHO DE ANGRA DO HEROÍSMO
QUADRO 107

ESCALÃO DE DIMENSÃO (Pessoas)	TOTAL	< 10	10 a 19	20 a 49	50 a 99	100 a 199	200 a 499	500 e +
ACTIVIDADES (CAE - Rev. 3)								
TOTAL	1 319	1 117	123	56	12	9	2	-
A Agricultura, produção animal, caça, floresta e pesca	103	98	4	1	-	-	-	-
01/02 Agricultura, produção animal, caça, silvicultura	99	98	1	-	-	-	-	-
03 Pesca e aquicultura	4	-	3	1	-	-	-	-
B Indústrias extractivas	2	1	1	-	-	-	-	-
C Indústrias transformadoras	106	77	14	11	3	1	-	-
10/11 Indústrias alimentares e das bebidas	41	27	6	4	3	1	-	-
12 Indústria do tabaco	-	-	-	-	-	-	-	-
13/15 Fabricação de têxteis, indústria do vestuário e couro	3	3	-	-	-	-	-	-
16 Indústria da madeira, da cortiça, cestaria, espartaria	12	10	1	1	-	-	-	-
17 Fabricação de pasta, de papel, cartão e seus artigos	-	-	-	-	-	-	-	-
18 Impressão e reprodução de suportes gravados	8	6	1	1	-	-	-	-
19/21 Coque, produtos químicos e farmacêuticos	2	2	-	-	-	-	-	-
22/23 Artigos de borracha, matérias plásticas e não metálicos	13	8	2	3	-	-	-	-
24/25 Indústrias metalúrgicas de base, produtos metálicos	22	16	4	2	-	-	-	-
26/27 Fab. equip. informáticos, electrónica, óptica, eléctricos	-	-	-	-	-	-	-	-
28 Fabricação de máquinas e equipamentos, n.e.	4	4	-	-	-	-	-	-
29/30 Fabricação de veículos e outro equipam. de transporte	-	-	-	-	-	-	-	-
31 Fabricação de mobiliário e colchões	-	-	-	-	-	-	-	-
32 Outras indústrias transformadoras	-	-	-	-	-	-	-	-
33 Reparação, manutenção e instalação de máquinas	1	1	-	-	-	-	-	-
D Electricidade, gás, vapor, água quente e fria, ar frio	5	2	2	-	1	-	-	-
E Distribuição de água, saneamento, resíduos	4	3	-	1	-	-	-	-
36 Captação, tratamento e distribuição de água	-	-	-	-	-	-	-	-
37/39 Tratamento águas residuais, elim. resíduos, descontam.	4	3	-	1	-	-	-	-
F Construção	121	88	18	10	1	2	2	-
G Comércio, reparação de veículos automóveis	446	393	39	11	2	1	-	-
45 Comércio, manutenção e reparação de veículos	53	42	6	5	-	-	-	-
46 Comércio por grosso, excepto de veículos	86	66	15	3	2	-	-	-
47 Comércio a retalho, excepto de veículos	307	285	18	3	-	1	-	-
H Transportes e armazenagem	19	14	3	1	-	1	-	-
49 Transportes terrestres	3	1	1	-	-	1	-	-
50 Transportes por água	2	2	-	-	-	-	-	-
51 Transportes aéreos	1	1	-	-	-	-	-	-
52 Armazenamento, actividades auxiliares dos transportes	11	9	1	1	-	-	-	-
53 Actividades postais e de courier	2	1	1	-	-	-	-	-
I Alojamento, restauração e similares	138	122	11	3	2	-	-	-
55 Alojamento	19	13	2	2	2	-	-	-
56 Restauração e similares	119	109	9	1	-	-	-	-
J Actividades de informação e de comunicação	17	15	1	1	-	-	-	-
K Actividades financeiras e de seguros	26	20	4	2	-	-	-	-
L Actividades imobiliárias	14	14	-	-	-	-	-	-
M Actividades de consultoria, científicas e técnicas	51	47	4	-	-	-	-	-
N Actividades administrativas e serviços de apoio	39	34	1	2	1	1	-	-
O Adm. pública, defesa, segurança social obrigatória	25	20	2	3	-	-	-	-
P Educação	20	16	2	1	1	-	-	-
Q Actividades de saúde humana e apoio social	95	70	13	8	1	3	-	-
R Actividades artísticas, desportivas e recreativas	18	17	1	-	-	-	-	-
S Outras actividades de serviços	70	66	3	1	-	-	-	-
U Organismos internacionais e extra-territoriais	-	-	-	-	-	-	-	-

NÚMERO DE PESSOAS AO SERVIÇO NOS ESTABELECIMENTOS, POR ACTIVIDADES, SEGUNDO A DIMENSÃO DO ESTABELECIMENTO, NO CONCELHO DE ANGRA DO HEROÍSMO

QUADRO 108

ESCALÃO DE DIMENSÃO (Pessoas)	TOTAL	< 10	10 a 19	20 a 49	50 a 99	100 a 199	200 a 499	500 e +
ACTIVIDADES (CAE - Rev. 3)								
TOTAL	8 955	3 169	1 605	1 614	812	1 204	551	-
A Agricultura, produção animal, caça, floresta e pesca	245	156	60	29	-	-	-	-
01/02 Agricultura, produção animal, caça, silvicultura	169	156	13	-	-	-	-	-
03 Pesca e aquicultura	76	-	47	29	-	-	-	-
B Indústrias extractivas	13	1	12	-	-	-	-	-
C Indústrias transformadoras	1 110	242	176	310	204	178	-	-
10/11 Indústrias alimentares e das bebidas	625	73	75	95	204	178	-	-
12 Indústria do tabaco	-	-	-	-	-	-	-	-
13/15 Fabricação de têxteis, indústria do vestuário e couro	12	12	-	-	-	-	-	-
16 Indústria da madeira, da cortiça, cestaria, espartaria	69	21	14	34	-	-	-	-
17 Fabricação de pasta, de papel, cartão e seus artigos	-	-	-	-	-	-	-	-
18 Impressão e reprodução de suportes gravados	67	28	12	27	-	-	-	-
19/21 Coque, produtos químicos e farmacêuticos	5	5	-	-	-	-	-	-
22/23 Artigos de borracha, matérias plásticas e não metálicos	159	34	31	94	-	-	-	-
24/25 Indústrias metalúrgicas de base, produtos metálicos	160	56	44	60	-	-	-	-
26/27 Fab. equip. informáticos, electrónica, óptica, eléctricos	-	-	-	-	-	-	-	-
28 Fabricação de máquinas e equipamentos, n.e.	12	12	-	-	-	-	-	-
29/30 Fabricação de veículos e outro equipam. de transporte	-	-	-	-	-	-	-	-
31 Fabricação de mobiliário e colchões	-	-	-	-	-	-	-	-
32 Outras indústrias transformadoras	-	-	-	-	-	-	-	-
33 Reparação, manutenção e instalação de máquinas	1	1	-	-	-	-	-	-
D Electricidade, gás, vapor, água quente e fria, ar frio	91	9	25	-	57	-	-	-
E Distribuição de água, saneamento, resíduos	37	14	-	23	-	-	-	-
36 Captação, tratamento e distribuição de água	-	-	-	-	-	-	-	-
37/39 Tratamento águas residuais, elim. resíduos, descontam.	37	14	-	23	-	-	-	-
F Construção	1 677	337	236	254	53	246	551	-
G Comércio, reparação de veículos automóveis	2 109	1 000	482	309	135	183	-	-
45 Comércio, manutenção e reparação de veículos	341	119	83	139	-	-	-	-
46 Comércio por grosso, excepto de veículos	632	208	194	95	135	-	-	-
47 Comércio a retalho, excepto de veículos	1 136	673	205	75	-	183	-	-
H Transportes e armazenagem	216	54	41	21	-	100	-	-
49 Transportes terrestres	124	7	17	-	-	100	-	-
50 Transportes por água	9	9	-	-	-	-	-	-
51 Transportes aéreos	4	4	-	-	-	-	-	-
52 Armazenamento, actividades auxiliares dos transportes	68	33	14	21	-	-	-	-
53 Actividades postais e de courier	11	1	10	-	-	-	-	-
I Alojamento, restauração e similares	769	395	135	98	141	-	-	-
55 Alojamento	300	57	24	78	141	-	-	-
56 Restauração e similares	469	338	111	20	-	-	-	-
J Actividades de informação e de comunicação	99	49	19	31	-	-	-	-
K Actividades financeiras e de seguros	194	79	53	62	-	-	-	-
L Actividades imobiliárias	30	30	-	-	-	-	-	-
M Actividades de consultoria, científicas e técnicas	190	131	59	-	-	-	-	-
N Actividades administrativas e serviços de apoio	386	112	11	67	86	110	-	-
O Adm. pública, defesa, segurança social obrigatória	173	46	23	104	-	-	-	-
P Educação	187	47	36	48	56	-	-	-
Q Actividades de saúde humana e apoio social	1 128	263	178	220	80	387	-	-
R Actividades artísticas, desportivas e recreativas	45	35	10	-	-	-	-	-
S Outras actividades de serviços	256	169	49	38	-	-	-	-
U Organismos internacionais e extra-territoriais	-	-	-	-	-	-	-	-

NÚMERO DE EMPRESAS, POR ACTIVIDADES, SEGUNDO OS ESCALÕES DE VOLUME DE VENDAS DA EMPRESA, NO CONCELHO DE ANGRA DO HEROÍSMO

QUADRO 109

ESCALÕES (Milhares de Euros)	TOTAL	< 50	50 a 149	150 a 499	500 a 999	1.000 a 4.999	5.000 a 24.999	25.000 a 499.999	500.000 e +	Ignorado /não se aplica
ACTIVIDADES (CAE - Rev. 3)										
TOTAL	995
A AGRICULTURA, CAÇA, PESCA	94	17	49	20	3	-	-	-	-	5
B INDÚSTRIAS EXTRACTIVAS	2
C INDÚSTRIAS TRANSFORMADORAS	75	14	18	24	7	8	-	2	-	2
D ELECTRICIDADE, GÁS, AR FRIO	2
E DISTRIBUIÇÃO DE ÁGUA, RESÍDUOS	4	-	-	1	2	1	-	-	-	-
F CONSTRUÇÃO	109	26	31	24	7	7	3	-	-	11
G COMÉRCIO	327	34	80	93	39	53	7	3	-	18
H TRANSPORTES E ARMAZENAGEM	11	-	1	3	3	1	2	-	-	1
I ALOJAMENTO, RESTAURAÇÃO	105	10	39	36	2	3	-	-	-	15
J ACTIVIDADES DE INFORMAÇÃO	8	2	3	-	-	-	-	-	-	3
K ACTIVIDADES FINANCEIRAS	8	1	2	4	-	-	1	-	-	-
L ACTIVIDADES IMOBILIÁRIAS	13	5	1	2	-	1	-	-	-	4
M ACTIVIDADES DE CONSULTORIA	42	6	21	8	2	1	-	-	-	4
N ACTIVIDADES ADMINISTRATIVAS	21	2	4	6	1	3	1	-	-	4
O ADMINISTRAÇÃO PÚBLICA	19	1	-	1	-	-	-	-	-	17
P EDUCAÇÃO	17	8	6	-	1	-	-	-	-	2
Q ACTIVIDADES DE SAÚDE HUMANA	59	6	18	11	6	-	-	-	-	18
R ACTIVIDADES ARTÍSTICAS	17	4	5	3	1	-	-	-	-	4
S OUTRAS ACTIVIDADES DE SERVIÇOS	62	20	9	6	1	-	-	-	-	26
U ORGANISMOS INTERNACIONAIS	-	-	-	-	-	-	-	-	-	-

NÚMERO DE EMPRESAS, POR ACTIVIDADES, SEGUNDO A ANTIGUIDADE DA EMPRESA, NO CONCELHO DE ANGRA DO HEROÍSMO
QUADRO 110

ESCALÃO DE DIMENSÃO (Pessoas)	TOTAL	< 1	1 a 4	5 a 9	10 a 19	20 a 49	50 e +	Ignorada
ACTIVIDADES (CAE - Rev. 3)								
TOTAL	995	40	210	241	262	201	41	-
A Agricultura, produção animal, caça, floresta e pesca	94	-	10	16	45	23	-	-
01/02 Agricultura, produção animal, caça, silvicultura	91	-	10	16	42	23	-	-
03 Pesca e aquicultura	3	-	-	-	3	-	-	-
B Indústrias extractivas	2	-	-	2	-	-	-	-
C Indústrias transformadoras	75	1	11	22	17	20	4	-
10/11 Indústrias alimentares e das bebidas	22	-	3	8	4	4	3	-
12 Indústria do tabaco	-	-	-	-	-	-	-	-
13/15 Fabricação de têxteis, indústria do vestuário e couro	3	-	-	1	-	2	-	-
16 Indústria da madeira, da cortiça, cestaria, espartaria	10	-	3	2	1	4	-	-
17 Fabricação de pasta, de papel, cartão e seus artigos	-	-	-	-	-	-	-	-
18 Impressão e reprodução de suportes gravados	8	-	-	1	2	4	1	-
19/21 Coque, produtos químicos e farmacêuticos	-	-	-	-	-	-	-	-
22/23 Artigos de borracha, matérias plásticas e não metálicos	9	-	4	2	1	2	-	-
24/25 Indústrias metalúrgicas de base, produtos metálicos	19	1	1	5	8	4	-	-
26/27 Fab. equip. informáticos, electrónica, óptica, eléctricos	-	-	-	-	-	-	-	-
28 Fabricação de máquinas e equipamentos, n.e.	3	-	-	2	1	-	-	-
29/30 Fabricação de veículos e outro equipam. de transporte	-	-	-	-	-	-	-	-
31 Fabricação de mobiliário e colchões	-	-	-	-	-	-	-	-
32 Outras indústrias transformadoras	-	-	-	-	-	-	-	-
33 Reparação, manutenção e instalação de máquinas	1	-	-	1	-	-	-	-
D Electricidade, gás, vapor, água quente e fria, ar frio	2	-	1	1	-	-	-	-
E Distribuição de água, saneamento, resíduos	4	-	2	2	-	-	-	-
36 Captação, tratamento e distribuição de água	-	-	-	-	-	-	-	-
37/39 Tratamento águas residuais, elim. resíduos, descontam.	4	-	2	2	-	-	-	-
F Construção	109	6	42	27	21	13	-	-
G Comércio, reparação de veículos automóveis	327	13	58	84	86	79	7	-
45 Comércio, manutenção e reparação de veículos	45	-	9	11	10	15	-	-
46 Comércio por grosso, excepto de veículos	60	1	10	13	21	13	2	-
47 Comércio a retalho, excepto de veículos	222	12	39	60	55	51	5	-
H Transportes e armazenagem	11	1	-	1	4	3	2	-
49 Transportes terrestres	3	-	-	1	1	-	1	-
50 Transportes por água	2	1	-	-	-	1	-	-
51 Transportes aéreos	-	-	-	-	-	-	-	-
52 Armazenamento, actividades auxiliares dos transportes	6	-	-	-	3	2	1	-
53 Actividades postais e de courier	-	-	-	-	-	-	-	-
I Alojamento, restauração e similares	105	9	25	26	30	15	-	-
55 Alojamento	13	-	1	5	5	2	-	-
56 Restauração e similares	92	9	24	21	25	13	-	-
J Actividades de informação e de comunicação	8	-	3	1	2	-	2	-
K Actividades financeiras e de seguros	8	-	2	4	1	-	1	-
L Actividades imobiliárias	13	1	8	3	1	-	-	-
M Actividades de consultoria, científicas e técnicas	42	3	10	12	13	4	-	-
N Actividades administrativas e serviços de apoio	21	2	2	10	5	2	-	-
O Adm. pública, defesa, segurança social obrigatória	19	-	3	2	2	6	6	-
P Educação	17	-	5	2	5	4	1	-
Q Actividades de saúde humana e apoio social	59	1	13	12	18	9	6	-
R Actividades artísticas, desportivas e recreativas	17	2	5	4	1	3	2	-
S Outras actividades de serviços	62	1	10	10	11	20	10	-
U Organismos internacionais e extra-territoriais	-	-	-	-	-	-	-	-

PRAIA DA VITÓRIA

**NÚMERO DE EMPRESAS, POR ACTIVIDADES, SEGUNDO A DIMENSÃO DA EMPRESA,
NO CONCELHO DE PRAIA DA VITÓRIA**
QUADRO 111

ESCALÃO DE DIMENSÃO (Pessoas)	TOTAL	< 10	10 a 19	20 a 49	50 a 99	100 a 199	200 a 499	500 e +
ACTIVIDADES (CAE - Rev. 3)								
TOTAL	464	390	44	23	5	2	-	-
A Agricultura, produção animal, caça, floresta e pesca	45	43	-	2	-	-	-	-
01/02 Agricultura, produção animal, caça, silvicultura	41	41	-	-	-	-	-	-
03 Pesca e aquicultura	4	2	-	2	-	-	-	-
B Indústrias extractivas	1	-	1	-	-	-	-	-
C Indústrias transformadoras	32	22	3	6	1	-	-	-
10/11 Indústrias alimentares e das bebidas	9	4	1	4	-	-	-	-
12 Indústria do tabaco	-	-	-	-	-	-	-	-
13/15 Fabricação de têxteis, indústria do vestuário e couro	-	-	-	-	-	-	-	-
16 Indústria da madeira, da cortiça, cestaria, espartaria	10	7	2	1	-	-	-	-
17 Fabricação de pasta, de papel, cartão e seus artigos	-	-	-	-	-	-	-	-
18 Impressão e reprodução de suportes gravados	-	-	-	-	-	-	-	-
19/21 Coque, produtos químicos e farmacêuticos	-	-	-	-	-	-	-	-
22/23 Artigos de borracha, matérias plásticas e não metálicos	2	1	-	-	1	-	-	-
24/25 Indústrias metalúrgicas de base, produtos metálicos	9	8	-	1	-	-	-	-
26/27 Fab. equip. informáticos, electrónica, óptica, eléctricos	-	-	-	-	-	-	-	-
28 Fabricação de máquinas e equipamentos, n.e.	-	-	-	-	-	-	-	-
29/30 Fabricação de veículos e outro equipam. de transporte	-	-	-	-	-	-	-	-
31 Fabricação de mobiliário e colchões	1	1	-	-	-	-	-	-
32 Outras indústrias transformadoras	-	-	-	-	-	-	-	-
33 Reparação, manutenção e instalação de máquinas	1	1	-	-	-	-	-	-
D Electricidade, gás, vapor, água quente e fria, ar frio	-	-	-	-	-	-	-	-
E Distribuição de água, saneamento, resíduos	4	3	-	1	-	-	-	-
36 Captação, tratamento e distribuição de água	1	-	-	1	-	-	-	-
37/39 Tratamento águas residuais, elim. resíduos, descontam.	3	3	-	-	-	-	-	-
F Construção	57	40	13	3	1	-	-	-
G Comércio, reparação de veículos automóveis	156	140	11	4	1	-	-	-
45 Comércio, manutenção e reparação de veículos	28	28	-	-	-	-	-	-
46 Comércio por grosso, excepto de veículos	20	12	7	1	-	-	-	-
47 Comércio a retalho, excepto de veículos	108	100	4	3	1	-	-	-
H Transportes e armazenagem	6	2	3	1	-	-	-	-
49 Transportes terrestres	2	1	-	1	-	-	-	-
50 Transportes por água	-	-	-	-	-	-	-	-
51 Transportes aéreos	-	-	-	-	-	-	-	-
52 Armazenamento, actividades auxiliares dos transportes	4	1	3	-	-	-	-	-
53 Actividades postais e de courier	-	-	-	-	-	-	-	-
I Alojamento, restauração e similares	68	61	5	1	1	-	-	-
55 Alojamento	6	4	1	1	-	-	-	-
56 Restauração e similares	62	57	4	-	1	-	-	-
J Actividades de informação e de comunicação	1	1	-	-	-	-	-	-
K Actividades financeiras e de seguros	1	1	-	-	-	-	-	-
L Actividades imobiliárias	5	5	-	-	-	-	-	-
M Actividades de consultoria, científicas e técnicas	17	16	1	-	-	-	-	-
N Actividades administrativas e serviços de apoio	11	8	2	1	-	-	-	-
O Adm. pública, defesa, segurança social obrigatória	4	3	-	1	-	-	-	-
P Educação	5	3	-	1	1	-	-	-
Q Actividades de saúde humana e apoio social	13	9	1	1	-	2	-	-
R Actividades artísticas, desportivas e recreativas	3	2	-	1	-	-	-	-
S Outras actividades de serviços	35	31	4	-	-	-	-	-
U Organismos internacionais e extra-territoriais	-	-	-	-	-	-	-	-

**NÚMERO DE PESSOAS AO SERVIÇO NAS EMPRESAS, POR ACTIVIDADES,
SEGUNDO A DIMENSÃO DA EMPRESA, NO CONCELHO DE PRAIA DA VITÓRIA**

QUADRO 112

ESCALÃO DE DIMENSÃO (Pessoas)	TOTAL	< 10	10 a 19	20 a 49	50 a 99	100 a 199	200 a 499	500 e +
ACTIVIDADES (CAE - Rev. 3)								
TOTAL	3 013	1 152	612	698	294	257	-	-
A Agricultura, produção animal, caça, floresta e pesca	143	83	-	60	-	-	-	-
01/02 Agricultura, produção animal, caça, silvicultura	74	74	-	-	-	-	-	-
03 Pesca e aquicultura	69	9	-	60	-	-	-	-
B Indústrias extractivas	15	-	15	-	-	-	-	-
C Indústrias transformadoras	355	84	40	168	63	-	-	-
10/11 Indústrias alimentares e das bebidas	137	20	14	103	-	-	-	-
12 Indústria do tabaco	-	-	-	-	-	-	-	-
13/15 Fabricação de têxteis, indústria do vestuário e couro	-	-	-	-	-	-	-	-
16 Indústria da madeira, da cortiça, cestaria, espartaria	83	20	26	37	-	-	-	-
17 Fabricação de pasta, de papel, cartão e seus artigos	-	-	-	-	-	-	-	-
18 Impressão e reprodução de suportes gravados	-	-	-	-	-	-	-	-
19/21 Coque, produtos químicos e farmacêuticos	-	-	-	-	-	-	-	-
22/23 Artigos de borracha, matérias plásticas e não metálicos	72	9	-	-	63	-	-	-
24/25 Indústrias metalúrgicas de base, produtos metálicos	52	24	-	28	-	-	-	-
26/27 Fab. equip. informáticos, electrónica, óptica, eléctricos	-	-	-	-	-	-	-	-
28 Fabricação de máquinas e equipamentos, n.e.	-	-	-	-	-	-	-	-
29/30 Fabricação de veículos e outro equipam. de transporte	-	-	-	-	-	-	-	-
31 Fabricação de mobiliário e colchões	9	9	-	-	-	-	-	-
32 Outras indústrias transformadoras	-	-	-	-	-	-	-	-
33 Reparação, manutenção e instalação de máquinas	2	2	-	-	-	-	-	-
D Electricidade, gás, vapor, água quente e fria, ar frio	-	-	-	-	-	-	-	-
E Distribuição de água, saneamento, resíduos	61	13	-	48	-	-	-	-
36 Captação, tratamento e distribuição de água	48	-	-	48	-	-	-	-
37/39 Tratamento águas residuais, elim. resíduos, descontam.	13	13	-	-	-	-	-	-
F Construção	531	183	188	81	79	-	-	-
G Comércio, reparação de veículos automóveis	756	415	151	140	50	-	-	-
45 Comércio, manutenção e reparação de veículos	98	98	-	-	-	-	-	-
46 Comércio por grosso, excepto de veículos	185	39	101	45	-	-	-	-
47 Comércio a retalho, excepto de veículos	473	278	50	95	50	-	-	-
H Transportes e armazenagem	75	7	44	24	-	-	-	-
49 Transportes terrestres	28	4	-	24	-	-	-	-
50 Transportes por água	-	-	-	-	-	-	-	-
51 Transportes aéreos	-	-	-	-	-	-	-	-
52 Armazenamento, actividades auxiliares dos transportes	47	3	44	-	-	-	-	-
53 Actividades postais e de courier	-	-	-	-	-	-	-	-
I Alojamento, restauração e similares	277	140	65	21	51	-	-	-
55 Alojamento	45	9	15	21	-	-	-	-
56 Restauração e similares	232	131	50	-	51	-	-	-
J Actividades de informação e de comunicação	2	2	-	-	-	-	-	-
K Actividades financeiras e de seguros	1	1	-	-	-	-	-	-
L Actividades imobiliárias	6	6	-	-	-	-	-	-
M Actividades de consultoria, científicas e técnicas	61	47	14	-	-	-	-	-
N Actividades administrativas e serviços de apoio	83	24	32	27	-	-	-	-
O Adm. pública, defesa, segurança social obrigatória	48	11	-	37	-	-	-	-
P Educação	93	17	-	25	51	-	-	-
Q Actividades de saúde humana e apoio social	355	45	12	41	-	257	-	-
R Actividades artísticas, desportivas e recreativas	29	3	-	26	-	-	-	-
S Outras actividades de serviços	122	71	51	-	-	-	-	-
U Organismos internacionais e extra-territoriais	-	-	-	-	-	-	-	-

NÚMERO DE ESTABELECIMENTOS, POR ACTIVIDADES, SEGUNDO A DIMENSÃO DO ESTABELECIMENTO, NO CONCELHO DE PRAIA DA VITÓRIA
QUADRO 113

ESCALÃO DE DIMENSÃO (Pessoas)	TOTAL	< 10	10 a 19	20 a 49	50 a 99	100 a 199	200 a 499	500 e +
ACTIVIDADES (CAE - Rev. 3)								
TOTAL	648	562	53	29	2	2	-	-
A Agricultura, produção animal, caça, floresta e pesca	50	48	-	2	-	-	-	-
01/02 Agricultura, produção animal, caça, silvicultura	45	45	-	-	-	-	-	-
03 Pesca e aquicultura	5	3	-	2	-	-	-	-
B Indústrias extractivas	1	-	1	-	-	-	-	-
C Indústrias transformadoras	51	40	5	6	-	-	-	-
10/11 Indústrias alimentares e das bebidas	24	18	1	5	-	-	-	-
12 Indústria do tabaco	-	-	-	-	-	-	-	-
13/15 Fabricação de têxteis, indústria do vestuário e couro	-	-	-	-	-	-	-	-
16 Indústria da madeira, da cortiça, cestaria, espartaria	11	9	1	1	-	-	-	-
17 Fabricação de pasta, de papel, cartão e seus artigos	-	-	-	-	-	-	-	-
18 Impressão e reprodução de suportes gravados	-	-	-	-	-	-	-	-
19/21 Coque, produtos químicos e farmacêuticos	-	-	-	-	-	-	-	-
22/23 Artigos de borracha, matérias plásticas e não metálicos	5	3	2	-	-	-	-	-
24/25 Indústrias metalúrgicas de base, produtos metálicos	9	8	1	-	-	-	-	-
26/27 Fab. equip. informáticos, electrónica, óptica, eléctricos	-	-	-	-	-	-	-	-
28 Fabricação de máquinas e equipamentos, n.e.	-	-	-	-	-	-	-	-
29/30 Fabricação de veículos e outro equipam. de transporte	-	-	-	-	-	-	-	-
31 Fabricação de mobiliário e colchões	1	1	-	-	-	-	-	-
32 Outras indústrias transformadoras	-	-	-	-	-	-	-	-
33 Reparação, manutenção e instalação de máquinas	1	1	-	-	-	-	-	-
D Electricidade, gás, vapor, água quente e fria, ar frio	4	3	-	1	-	-	-	-
E Distribuição de água, saneamento, resíduos	5	4	-	1	-	-	-	-
36 Captação, tratamento e distribuição de água	1	-	-	1	-	-	-	-
37/39 Tratamento águas residuais, elim. resíduos, descontam.	4	4	-	-	-	-	-	-
F Construção	63	46	12	4	1	-	-	-
G Comércio, reparação de veículos automóveis	220	200	14	5	-	1	-	-
45 Comércio, manutenção e reparação de veículos	32	32	-	-	-	-	-	-
46 Comércio por grosso, excepto de veículos	33	24	7	2	-	-	-	-
47 Comércio a retalho, excepto de veículos	155	144	7	3	-	1	-	-
H Transportes e armazenagem	21	13	5	2	-	1	-	-
49 Transportes terrestres	5	4	1	-	-	-	-	-
50 Transportes por água	2	1	-	1	-	-	-	-
51 Transportes aéreos	1	-	-	-	-	1	-	-
52 Armazenamento, actividades auxiliares dos transportes	11	7	4	-	-	-	-	-
53 Actividades postais e de courrier	2	1	-	1	-	-	-	-
I Alojamento, restauração e similares	87	78	8	1	-	-	-	-
55 Alojamento	10	7	3	-	-	-	-	-
56 Restauração e similares	77	71	5	1	-	-	-	-
J Actividades de informação e de comunicação	2	2	-	-	-	-	-	-
K Actividades financeiras e de seguros	20	20	-	-	-	-	-	-
L Actividades imobiliárias	6	6	-	-	-	-	-	-
M Actividades de consultoria, científicas e técnicas	21	21	-	-	-	-	-	-
N Actividades administrativas e serviços de apoio	19	15	2	2	-	-	-	-
O Adm. pública, defesa, segurança social obrigatória	4	3	-	1	-	-	-	-
P Educação	7	5	-	1	1	-	-	-
Q Actividades de saúde humana e apoio social	23	19	2	2	-	-	-	-
R Actividades artísticas, desportivas e recreativas	3	2	-	1	-	-	-	-
S Outras actividades de serviços	41	37	4	-	-	-	-	-
U Organismos internacionais e extra-territoriais	-	-	-	-	-	-	-	-

NÚMERO DE PESSOAS AO SERVIÇO NOS ESTABELECIMENTOS, POR ACTIVIDADES, SEGUNDO A DIMENSÃO DO ESTABELECIMENTO, NO CONCELHO DE PRAIA DA VITÓRIA
QUADRO 114

ESCALÃO DE DIMENSÃO (Pessoas)	TOTAL	< 10	10 a 19	20 a 49	50 a 99	100 a 199	200 a 499	500 e +
ACTIVIDADES (CAE - Rev. 3)								
TOTAL	3 491	1 492	727	898	119	255	-	-
A Agricultura, produção animal, caça, floresta e pesca	151	91	-	60	-	-	-	-
01/02 Agricultura, produção animal, caça, silvicultura	73	73	-	-	-	-	-	-
03 Pesca e aquicultura	78	18	-	60	-	-	-	-
B Indústrias extractivas	12	-	12	-	-	-	-	-
C Indústrias transformadoras	355	115	72	168	-	-	-	-
10/11 Indústrias alimentares e das bebidas	183	39	14	130	-	-	-	-
12 Indústria do tabaco	-	-	-	-	-	-	-	-
13/15 Fabricação de têxteis, indústria do vestuário e couro	-	-	-	-	-	-	-	-
16 Indústria da madeira, da cortiça, cestaria, espartaria	68	19	11	38	-	-	-	-
17 Fabricação de pasta, de papel, cartão e seus artigos	-	-	-	-	-	-	-	-
18 Impressão e reprodução de suportes gravados	-	-	-	-	-	-	-	-
19/21 Coque, produtos químicos e farmacêuticos	-	-	-	-	-	-	-	-
22/23 Artigos de borracha, matérias plásticas e não metálicos	50	22	28	-	-	-	-	-
24/25 Indústrias metalúrgicas de base, produtos metálicos	43	24	19	-	-	-	-	-
26/27 Fab. equip. informáticos, electrónica, óptica, eléctricos	-	-	-	-	-	-	-	-
28 Fabricação de máquinas e equipamentos, n.e.	-	-	-	-	-	-	-	-
29/30 Fabricação de veículos e outro equipam. de transporte	-	-	-	-	-	-	-	-
31 Fabricação de mobiliário e colchões	9	9	-	-	-	-	-	-
32 Outras indústrias transformadoras	-	-	-	-	-	-	-	-
33 Reparação, manutenção e instalação de máquinas	2	2	-	-	-	-	-	-
D Electricidade, gás, vapor, água quente e fria, ar frio	60	14	-	46	-	-	-	-
E Distribuição de água, saneamento, resíduos	62	14	-	48	-	-	-	-
36 Captação, tratamento e distribuição de água	48	-	-	48	-	-	-	-
37/39 Tratamento águas residuais, elim. resíduos, descontam.	14	14	-	-	-	-	-	-
F Construção	563	205	172	121	65	-	-	-
G Comércio, reparação de veículos automóveis	949	486	188	147	-	128	-	-
45 Comércio, manutenção e reparação de veículos	98	98	-	-	-	-	-	-
46 Comércio por grosso, excepto de veículos	240	75	100	65	-	-	-	-
47 Comércio a retalho, excepto de veículos	611	313	88	82	-	128	-	-
H Transportes e armazenagem	306	50	68	61	-	127	-	-
49 Transportes terrestres	29	13	16	-	-	-	-	-
50 Transportes por água	49	8	-	41	-	-	-	-
51 Transportes aéreos	127	-	-	-	-	127	-	-
52 Armazenamento, actividades auxiliares dos transportes	77	25	52	-	-	-	-	-
53 Actividades postais e de courier	24	4	-	20	-	-	-	-
I Alojamento, restauração e similares	287	160	101	26	-	-	-	-
55 Alojamento	48	12	36	-	-	-	-	-
56 Restauração e similares	239	148	65	26	-	-	-	-
J Actividades de informação e de comunicação	6	6	-	-	-	-	-	-
K Actividades financeiras e de seguros	65	65	-	-	-	-	-	-
L Actividades imobiliárias	7	7	-	-	-	-	-	-
M Actividades de consultoria, científicas e técnicas	51	51	-	-	-	-	-	-
N Actividades administrativas e serviços de apoio	115	36	32	47	-	-	-	-
O Adm. pública, defesa, segurança social obrigatória	47	10	-	37	-	-	-	-
P Educação	101	22	-	25	54	-	-	-
Q Actividades de saúde humana e apoio social	208	91	31	86	-	-	-	-
R Actividades artísticas, desportivas e recreativas	29	3	-	26	-	-	-	-
S Outras actividades de serviços	117	66	51	-	-	-	-	-
U Organismos internacionais e extra-territoriais	-	-	-	-	-	-	-	-

NÚMERO DE EMPRESAS, POR ACTIVIDADES, SEGUNDO OS ESCALÕES DE VOLUME DE VENDAS DA EMPRESA, NO CONCELHO DE PRAIA DA VITÓRIA
QUADRO 115

ESCALÕES (Milhares de Euros)	TOTAL	< 50	50 a 149	150 a 499	500 a 999	1.000 a 4.999	5.000 a 24.999	25.000 a 499.999	500.000 e +	Ignorado /não se aplica
ACTIVIDADES (CAE - Rev. 3)										
TOTAL	464
A AGRICULTURA, CAÇA, PESCA	45	15	16	9	3	-	-	-	-	2
B INDÚSTRIAS EXTRACTIVAS	1
C INDÚSTRIAS TRANSFORMADORAS	32	6	8	9	3	3	2	-	-	1
D ELECTRICIDADE, GÁS, AR FRIO	-	-	-	-	-	-	-	-	-	-
E DISTRIBUIÇÃO DE ÁGUA, RESÍDUOS	4	-	-	3	-	-	-	-	-	1
F CONSTRUÇÃO	57	27	14	11	2	3	-	-	-	-
G COMÉRCIO	156	25	29	50	16	21	2	2	-	11
H TRANSPORTES E ARMAZENAGEM	6	-	-	1	2	2	1	-	-	-
I ALOJAMENTO, RESTAURAÇÃO	68	17	29	14	1	1	-	-	-	6
J ACTIVIDADES DE INFORMAÇÃO	1
K ACTIVIDADES FINANCEIRAS	1
L ACTIVIDADES IMOBILIÁRIAS	5	2	2	-	-	-	-	-	-	1
M ACTIVIDADES DE CONSULTORIA	17	5	8	2	1	-	-	-	-	1
N ACTIVIDADES ADMINISTRATIVAS	11	3	2	4	1	-	-	-	-	1
O ADMINISTRAÇÃO PÚBLICA	4	-	-	-	-	-	-	-	-	4
P EDUCAÇÃO	5	1	1	-	1	1	-	-	-	1
Q ACTIVIDADES DE SAÚDE HUMANA	13	-	2	2	1	1	-	-	-	7
R ACTIVIDADES ARTÍSTICAS	3	-	1	-	1	-	-	-	-	1
S OUTRAS ACTIVIDADES DE SERVIÇOS	35	11	7	6	-	-	-	-	-	11
U ORGANISMOS INTERNACIONAIS	-	-	-	-	-	-	-	-	-	-

NÚMERO DE EMPRESAS, POR ACTIVIDADES, SEGUNDO A ANTIGUIDADE DA EMPRESA, NO CONCELHO DE PRAIA DA VITÓRIA
QUADRO 116

ESCALÃO DE DIMENSÃO (Pessoas)	TOTAL	< 1	1 a 4	5 a 9	10 a 19	20 a 49	50 e +	Ignorada
ACTIVIDADES (CAE - Rev. 3)								
TOTAL	464	17	99	131	131	74	12	-
A Agricultura, produção animal, caça, floresta e pesca	45	1	5	11	21	7	-	-
01/02 Agricultura, produção animal, caça, silvicultura	41	1	4	11	18	7	-	-
03 Pesca e aquicultura	4	-	1	-	3	-	-	-
B Indústrias extractivas	1	-	-	-	1	-	-	-
C Indústrias transformadoras	32	1	5	10	11	5	-	-
10/11 Indústrias alimentares e das bebidas	9	-	-	4	4	1	-	-
12 Indústria do tabaco	-	-	-	-	-	-	-	-
13/15 Fabricação de têxteis, indústria do vestuário e couro	-	-	-	-	-	-	-	-
16 Indústria da madeira, da cortiça, cestaria, espartaria	10	-	1	3	4	2	-	-
17 Fabricação de pasta, de papel, cartão e seus artigos	-	-	-	-	-	-	-	-
18 Impressão e reprodução de suportes gravados	-	-	-	-	-	-	-	-
19/21 Coque, produtos químicos e farmacêuticos	-	-	-	-	-	-	-	-
22/23 Artigos de borracha, matérias plásticas e não metálicos	2	-	-	-	2	-	-	-
24/25 Indústrias metalúrgicas de base, produtos metálicos	9	1	2	3	1	2	-	-
26/27 Fab. equip. informáticos, electrónica, óptica, eléctricos	-	-	-	-	-	-	-	-
28 Fabricação de máquinas e equipamentos, n.e.	-	-	-	-	-	-	-	-
29/30 Fabricação de veículos e outro equipam. de transporte	-	-	-	-	-	-	-	-
31 Fabricação de mobiliário e colchões	1	-	1	-	-	-	-	-
32 Outras indústrias transformadoras	-	-	-	-	-	-	-	-
33 Reparação, manutenção e instalação de máquinas	1	-	1	-	-	-	-	-
D Electricidade, gás, vapor, água quente e fria, ar frio	-	-	-	-	-	-	-	-
E Distribuição de água, saneamento, resíduos	4	-	2	1	1	-	-	-
36 Captação, tratamento e distribuição de água	1	-	1	-	-	-	-	-
37/39 Tratamento águas residuais, elim. resíduos, descontam.	3	-	1	1	1	-	-	-
F Construção	57	-	16	26	7	8	-	-
G Comércio, reparação de veículos automóveis	156	10	34	37	45	27	3	-
45 Comércio, manutenção e reparação de veículos	28	1	10	7	7	3	-	-
46 Comércio por grosso, excepto de veículos	20	1	4	5	6	3	1	-
47 Comércio a retalho, excepto de veículos	108	8	20	25	32	21	2	-
H Transportes e armazenagem	6	-	2	1	1	1	1	-
49 Transportes terrestres	2	-	1	-	-	-	1	-
50 Transportes por água	-	-	-	-	-	-	-	-
51 Transportes aéreos	-	-	-	-	-	-	-	-
52 Armazenamento, actividades auxiliares dos transportes	4	-	1	1	1	1	-	-
53 Actividades postais e de courier	-	-	-	-	-	-	-	-
I Alojamento, restauração e similares	68	5	19	21	12	10	1	-
55 Alojamento	6	-	-	1	1	4	-	-
56 Restauração e similares	62	5	19	20	11	6	1	-
J Actividades de informação e de comunicação	1	-	-	-	-	1	-	-
K Actividades financeiras e de seguros	1	-	-	-	-	1	-	-
L Actividades imobiliárias	5	-	2	2	1	-	-	-
M Actividades de consultoria, científicas e técnicas	17	-	5	6	5	1	-	-
N Actividades administrativas e serviços de apoio	11	-	2	3	6	-	-	-
O Adm. pública, defesa, segurança social obrigatória	4	-	-	-	1	1	2	-
P Educação	5	-	1	2	1	1	-	-
Q Actividades de saúde humana e apoio social	13	-	-	2	7	2	2	-
R Actividades artísticas, desportivas e recreativas	3	-	-	1	-	-	2	-
S Outras actividades de serviços	35	-	6	8	11	9	1	-
U Organismos internacionais e extra-territoriais	-	-	-	-	-	-	-	-

**SANTA CRUZ
DA
GRACIOSA**

**NÚMERO DE EMPRESAS, POR ACTIVIDADES, SEGUNDO A DIMENSÃO DA EMPRESA,
NO CONCELHO DE SANTA CRUZ DA GRACIOSA**
QUADRO 117

ESCALÃO DE DIMENSÃO (Pessoas)	TOTAL	< 10	10 a 19	20 a 49	50 a 99	100 a 199	200 a 499	500 e +
ACTIVIDADES (CAE - Rev. 3)								
TOTAL	131	115	12	3	1	-	-	-
A Agricultura, produção animal, caça, floresta e pesca	27	27	-	-	-	-	-	-
01/02 Agricultura, produção animal, caça, silvicultura	12	12	-	-	-	-	-	-
03 Pesca e aquicultura	15	15	-	-	-	-	-	-
B Indústrias extractivas	-	-	-	-	-	-	-	-
C Indústrias transformadoras	19	17	2	-	-	-	-	-
10/11 Indústrias alimentares e das bebidas	9	7	2	-	-	-	-	-
12 Indústria do tabaco	-	-	-	-	-	-	-	-
13/15 Fabricação de têxteis, indústria do vestuário e couro	-	-	-	-	-	-	-	-
16 Indústria da madeira, da cortiça, cestaria, espartaria	6	6	-	-	-	-	-	-
17 Fabricação de pasta, de papel, cartão e seus artigos	-	-	-	-	-	-	-	-
18 Impressão e reprodução de suportes gravados	-	-	-	-	-	-	-	-
19/21 Coque, produtos químicos e farmacêuticos	-	-	-	-	-	-	-	-
22/23 Artigos de borracha, matérias plásticas e não metálicos	-	-	-	-	-	-	-	-
24/25 Indústrias metalúrgicas de base, produtos metálicos	4	4	-	-	-	-	-	-
26/27 Fab. equip. informáticos, electrónica, óptica, eléctricos	-	-	-	-	-	-	-	-
28 Fabricação de máquinas e equipamentos, n.e.	-	-	-	-	-	-	-	-
29/30 Fabricação de veículos e outro equipam. de transporte	-	-	-	-	-	-	-	-
31 Fabricação de mobiliário e colchões	-	-	-	-	-	-	-	-
32 Outras indústrias transformadoras	-	-	-	-	-	-	-	-
33 Reparação, manutenção e instalação de máquinas	-	-	-	-	-	-	-	-
D Electricidade, gás, vapor, água quente e fria, ar frio	-	-	-	-	-	-	-	-
E Distribuição de água, saneamento, resíduos	-	-	-	-	-	-	-	-
36 Captação, tratamento e distribuição de água	-	-	-	-	-	-	-	-
37/39 Tratamento águas residuais, elim. resíduos, descontam.	-	-	-	-	-	-	-	-
F Construção	10	7	2	1	-	-	-	-
G Comércio, reparação de veículos automóveis	28	24	3	1	-	-	-	-
45 Comércio, manutenção e reparação de veículos	6	6	-	-	-	-	-	-
46 Comércio por grosso, excepto de veículos	4	3	1	-	-	-	-	-
47 Comércio a retalho, excepto de veículos	18	15	2	1	-	-	-	-
H Transportes e armazenagem	5	3	1	1	-	-	-	-
49 Transportes terrestres	2	1	1	-	-	-	-	-
50 Transportes por água	1	-	-	1	-	-	-	-
51 Transportes aéreos	-	-	-	-	-	-	-	-
52 Armazenamento, actividades auxiliares dos transportes	2	2	-	-	-	-	-	-
53 Actividades postais e de courrier	-	-	-	-	-	-	-	-
I Alojamento, restauração e similares	13	13	-	-	-	-	-	-
55 Alojamento	4	4	-	-	-	-	-	-
56 Restauração e similares	9	9	-	-	-	-	-	-
J Actividades de informação e de comunicação	2	2	-	-	-	-	-	-
K Actividades financeiras e de seguros	-	-	-	-	-	-	-	-
L Actividades imobiliárias	-	-	-	-	-	-	-	-
M Actividades de consultoria, científicas e técnicas	3	3	-	-	-	-	-	-
N Actividades administrativas e serviços de apoio	3	3	-	-	-	-	-	-
O Adm. pública, defesa, segurança social obrigatória	3	3	-	-	-	-	-	-
P Educação	1	-	1	-	-	-	-	-
Q Actividades de saúde humana e apoio social	7	4	2	-	1	-	-	-
R Actividades artísticas, desportivas e recreativas	1	1	-	-	-	-	-	-
S Outras actividades de serviços	9	8	1	-	-	-	-	-
U Organismos internacionais e extra-territoriais	-	-	-	-	-	-	-	-

**NÚMERO DE PESSOAS AO SERVIÇO NAS EMPRESAS, POR ACTIVIDADES,
SEGUNDO A DIMENSÃO DA EMPRESA, NO CONCELHO DE
SANTA CRUZ DA GRACIOSA**

QUADRO 118

ESCALÃO DE DIMENSÃO (Pessoas)	TOTAL	< 10	10 a 19	20 a 49	50 a 99	100 a 199	200 a 499	500 e +
ACTIVIDADES (CAE - Rev. 3)								
TOTAL	637	298	174	92	73	-	-	-
A Agricultura, produção animal, caça, floresta e pesca	71	71	-	-	-	-	-	-
01/02 Agricultura, produção animal, caça, silvicultura	25	25	-	-	-	-	-	-
03 Pesca e aquicultura	46	46	-	-	-	-	-	-
B Indústrias extractivas	-	-	-	-	-	-	-	-
C Indústrias transformadoras	76	42	34	-	-	-	-	-
10/11 Indústrias alimentares e das bebidas	58	24	34	-	-	-	-	-
12 Indústria do tabaco	-	-	-	-	-	-	-	-
13/15 Fabricação de têxteis, indústria do vestuário e couro	-	-	-	-	-	-	-	-
16 Indústria da madeira, da cortiça, cestaria, espartaria	12	12	-	-	-	-	-	-
17 Fabricação de pasta, de papel, cartão e seus artigos	-	-	-	-	-	-	-	-
18 Impressão e reprodução de suportes gravados	-	-	-	-	-	-	-	-
19/21 Coque, produtos químicos e farmacêuticos	-	-	-	-	-	-	-	-
22/23 Artigos de borracha, matérias plásticas e não metálicos	-	-	-	-	-	-	-	-
24/25 Indústrias metalúrgicas de base, produtos metálicos	6	6	-	-	-	-	-	-
26/27 Fab. equip. informáticos, electrónica, óptica, eléctricos	-	-	-	-	-	-	-	-
28 Fabricação de máquinas e equipamentos, n.e.	-	-	-	-	-	-	-	-
29/30 Fabricação de veículos e outro equipam. de transporte	-	-	-	-	-	-	-	-
31 Fabricação de mobiliário e colchões	-	-	-	-	-	-	-	-
32 Outras indústrias transformadoras	-	-	-	-	-	-	-	-
33 Reparação, manutenção e instalação de máquinas	-	-	-	-	-	-	-	-
D Electricidade, gás, vapor, água quente e fria, ar frio	-	-	-	-	-	-	-	-
E Distribuição de água, saneamento, resíduos	-	-	-	-	-	-	-	-
36 Captação, tratamento e distribuição de água	-	-	-	-	-	-	-	-
37/39 Tratamento águas residuais, elim. resíduos, descontam.	-	-	-	-	-	-	-	-
F Construção	70	17	22	31	-	-	-	-
G Comércio, reparação de veículos automóveis	135	77	38	20	-	-	-	-
45 Comércio, manutenção e reparação de veículos	24	24	-	-	-	-	-	-
46 Comércio por grosso, excepto de veículos	16	3	13	-	-	-	-	-
47 Comércio a retalho, excepto de veículos	95	50	25	20	-	-	-	-
H Transportes e armazenagem	76	17	18	41	-	-	-	-
49 Transportes terrestres	25	7	18	-	-	-	-	-
50 Transportes por água	41	-	-	41	-	-	-	-
51 Transportes aéreos	-	-	-	-	-	-	-	-
52 Armazenamento, actividades auxiliares dos transportes	10	10	-	-	-	-	-	-
53 Actividades postais e de courier	-	-	-	-	-	-	-	-
I Alojamento, restauração e similares	35	35	-	-	-	-	-	-
55 Alojamento	9	9	-	-	-	-	-	-
56 Restauração e similares	26	26	-	-	-	-	-	-
J Actividades de informação e de comunicação	3	3	-	-	-	-	-	-
K Actividades financeiras e de seguros	-	-	-	-	-	-	-	-
L Actividades imobiliárias	-	-	-	-	-	-	-	-
M Actividades de consultoria, científicas e técnicas	3	3	-	-	-	-	-	-
N Actividades administrativas e serviços de apoio	3	3	-	-	-	-	-	-
O Adm. pública, defesa, segurança social obrigatória	10	10	-	-	-	-	-	-
P Educação	14	-	14	-	-	-	-	-
Q Actividades de saúde humana e apoio social	111	7	31	-	73	-	-	-
R Actividades artísticas, desportivas e recreativas	2	2	-	-	-	-	-	-
S Outras actividades de serviços	28	11	17	-	-	-	-	-
U Organismos internacionais e extra-territoriais	-	-	-	-	-	-	-	-

NÚMERO DE ESTABELECIMENTOS, POR ACTIVIDADES, SEGUNDO A DIMENSÃO DO ESTABELECIMENTO, NO CONCELHO DE SANTA CRUZ DA GRACIOSA
QUADRO 119

ESCALÃO DE DIMENSÃO (Pessoas)	TOTAL	< 10	10 a 19	20 a 49	50 a 99	100 a 199	200 a 499	500 e +
ACTIVIDADES (CAE - Rev. 3)								
TOTAL	189	170	15	3	1	-	-	-
A Agricultura, produção animal, caça, floresta e pesca	30	30	-	-	-	-	-	-
01/02 Agricultura, produção animal, caça, silvicultura	13	13	-	-	-	-	-	-
03 Pesca e aquicultura	17	17	-	-	-	-	-	-
B Indústrias extractivas	-	-	-	-	-	-	-	-
C Indústrias transformadoras	24	21	2	1	-	-	-	-
10/11 Indústrias alimentares e das bebidas	13	10	2	1	-	-	-	-
12 Indústria do tabaco	-	-	-	-	-	-	-	-
13/15 Fabricação de têxteis, indústria do vestuário e couro	-	-	-	-	-	-	-	-
16 Indústria da madeira, da cortiça, cestaria, espartaria	6	6	-	-	-	-	-	-
17 Fabricação de pasta, de papel, cartão e seus artigos	-	-	-	-	-	-	-	-
18 Impressão e reprodução de suportes gravados	-	-	-	-	-	-	-	-
19/21 Coque, produtos químicos e farmacêuticos	-	-	-	-	-	-	-	-
22/23 Artigos de borracha, matérias plásticas e não metálicos	-	-	-	-	-	-	-	-
24/25 Indústrias metalúrgicas de base, produtos metálicos	4	4	-	-	-	-	-	-
26/27 Fab. equip. informáticos, electrónica, óptica, eléctricos	-	-	-	-	-	-	-	-
28 Fabricação de máquinas e equipamentos, n.e.	1	1	-	-	-	-	-	-
29/30 Fabricação de veículos e outro equipam. de transporte	-	-	-	-	-	-	-	-
31 Fabricação de mobiliário e colchões	-	-	-	-	-	-	-	-
32 Outras indústrias transformadoras	-	-	-	-	-	-	-	-
33 Reparação, manutenção e instalação de máquinas	-	-	-	-	-	-	-	-
D Electricidade, gás, vapor, água quente e fria, ar frio	2	1	1	-	-	-	-	-
E Distribuição de água, saneamento, resíduos	-	-	-	-	-	-	-	-
36 Captação, tratamento e distribuição de água	-	-	-	-	-	-	-	-
37/39 Tratamento águas residuais, elim. resíduos, descontam.	-	-	-	-	-	-	-	-
F Construção	15	10	3	1	1	-	-	-
G Comércio, reparação de veículos automóveis	42	40	2	-	-	-	-	-
45 Comércio, manutenção e reparação de veículos	6	6	-	-	-	-	-	-
46 Comércio por grosso, excepto de veículos	7	7	-	-	-	-	-	-
47 Comércio a retalho, excepto de veículos	29	27	2	-	-	-	-	-
H Transportes e armazenagem	12	10	2	-	-	-	-	-
49 Transportes terrestres	2	1	1	-	-	-	-	-
50 Transportes por água	2	2	-	-	-	-	-	-
51 Transportes aéreos	2	1	1	-	-	-	-	-
52 Armazenamento, actividades auxiliares dos transportes	5	5	-	-	-	-	-	-
53 Actividades postais e de courier	1	1	-	-	-	-	-	-
I Alojamento, restauração e similares	15	15	-	-	-	-	-	-
55 Alojamento	4	4	-	-	-	-	-	-
56 Restauração e similares	11	11	-	-	-	-	-	-
J Actividades de informação e de comunicação	3	3	-	-	-	-	-	-
K Actividades financeiras e de seguros	6	6	-	-	-	-	-	-
L Actividades imobiliárias	-	-	-	-	-	-	-	-
M Actividades de consultoria, científicas e técnicas	3	3	-	-	-	-	-	-
N Actividades administrativas e serviços de apoio	7	7	-	-	-	-	-	-
O Adm. pública, defesa, segurança social obrigatória	3	3	-	-	-	-	-	-
P Educação	2	1	1	-	-	-	-	-
Q Actividades de saúde humana e apoio social	14	10	3	1	-	-	-	-
R Actividades artísticas, desportivas e recreativas	1	1	-	-	-	-	-	-
S Outras actividades de serviços	10	9	1	-	-	-	-	-
U Organismos internacionais e extra-territoriais	-	-	-	-	-	-	-	-

NÚMERO DE PESSOAS AO SERVIÇO NOS ESTABELECIMENTOS, POR ACTIVIDADES, SEGUNDO A DIMENSÃO DO ESTABELECIMENTO, NO CONCELHO DE SANTA CRUZ DA GRACIOSA

QUADRO 120

ESCALÃO DE DIMENSÃO (Pessoas)	TOTAL	< 10	10 a 19	20 a 49	50 a 99	100 a 199	200 a 499	500 e +
ACTIVIDADES (CAE - Rev. 3)								
TOTAL	799	430	193	91	85	-	-	-
A Agricultura, produção animal, caça, floresta e pesca	77	77	-	-	-	-	-	-
01/02 Agricultura, produção animal, caça, silvicultura	25	25	-	-	-	-	-	-
03 Pesca e aquicultura	52	52	-	-	-	-	-	-
B Indústrias extractivas	-	-	-	-	-	-	-	-
C Indústrias transformadoras	104	57	27	20	-	-	-	-
10/11 Indústrias alimentares e das bebidas	84	37	27	20	-	-	-	-
12 Indústria do tabaco	-	-	-	-	-	-	-	-
13/15 Fabricação de têxteis, indústria do vestuário e couro	-	-	-	-	-	-	-	-
16 Indústria da madeira, da cortiça, cestaria, espartaria	12	12	-	-	-	-	-	-
17 Fabricação de pasta, de papel, cartão e seus artigos	-	-	-	-	-	-	-	-
18 Impressão e reprodução de suportes gravados	-	-	-	-	-	-	-	-
19/21 Coque, produtos químicos e farmacêuticos	-	-	-	-	-	-	-	-
22/23 Artigos de borracha, matérias plásticas e não metálicos	-	-	-	-	-	-	-	-
24/25 Indústrias metalúrgicas de base, produtos metálicos	6	6	-	-	-	-	-	-
26/27 Fab. equip. informáticos, electrónica, óptica, eléctricos	-	-	-	-	-	-	-	-
28 Fabricação de máquinas e equipamentos, n.e.	2	2	-	-	-	-	-	-
29/30 Fabricação de veículos e outro equipam. de transporte	-	-	-	-	-	-	-	-
31 Fabricação de mobiliário e colchões	-	-	-	-	-	-	-	-
32 Outras indústrias transformadoras	-	-	-	-	-	-	-	-
33 Reparação, manutenção e instalação de máquinas	-	-	-	-	-	-	-	-
D Electricidade, gás, vapor, água quente e fria, ar frio	21	2	19	-	-	-	-	-
E Distribuição de água, saneamento, resíduos	-	-	-	-	-	-	-	-
36 Captação, tratamento e distribuição de água	-	-	-	-	-	-	-	-
37/39 Tratamento águas residuais, elim. resíduos, descontam.	-	-	-	-	-	-	-	-
F Construção	174	26	32	31	85	-	-	-
G Comércio, reparação de veículos automóveis	123	101	22	-	-	-	-	-
45 Comércio, manutenção e reparação de veículos	18	18	-	-	-	-	-	-
46 Comércio por grosso, excepto de veículos	16	16	-	-	-	-	-	-
47 Comércio a retalho, excepto de veículos	89	67	22	-	-	-	-	-
H Transportes e armazenagem	54	29	25	-	-	-	-	-
49 Transportes terrestres	17	7	10	-	-	-	-	-
50 Transportes por água	2	2	-	-	-	-	-	-
51 Transportes aéreos	16	1	15	-	-	-	-	-
52 Armazenamento, actividades auxiliares dos transportes	14	14	-	-	-	-	-	-
53 Actividades postais e de courier	5	5	-	-	-	-	-	-
I Alojamento, restauração e similares	34	34	-	-	-	-	-	-
55 Alojamento	9	9	-	-	-	-	-	-
56 Restauração e similares	25	25	-	-	-	-	-	-
J Actividades de informação e de comunicação	8	8	-	-	-	-	-	-
K Actividades financeiras e de seguros	25	25	-	-	-	-	-	-
L Actividades imobiliárias	-	-	-	-	-	-	-	-
M Actividades de consultoria, científicas e técnicas	3	3	-	-	-	-	-	-
N Actividades administrativas e serviços de apoio	10	10	-	-	-	-	-	-
O Adm. pública, defesa, segurança social obrigatória	10	10	-	-	-	-	-	-
P Educação	14	3	11	-	-	-	-	-
Q Actividades de saúde humana e apoio social	111	31	40	40	-	-	-	-
R Actividades artísticas, desportivas e recreativas	2	2	-	-	-	-	-	-
S Outras actividades de serviços	29	12	17	-	-	-	-	-
U Organismos internacionais e extra-territoriais	-	-	-	-	-	-	-	-

NÚMERO DE EMPRESAS, POR ACTIVIDADES, SEGUNDO OS ESCALÕES DE VOLUME DE VENDAS DA EMPRESA, NO CONCELHO DE SANTA CRUZ DA GRACIOSA

QUADRO 121

ESCALÕES (Milhares de Euros)	TOTAL	< 50	50 a 149	150 a 499	500 a 999	1.000 a 4.999	5.000 a 24.999	25.000 a 499.999	500.000 e +	Ignorado /não se aplica
ACTIVIDADES (CAE - Rev. 3)										
TOTAL	131
A AGRICULTURA, CAÇA, PESCA	27	10	9	4	-	-	-	-	-	4
B INDÚSTRIAS EXTRACTIVAS	-	-	-	-	-	-	-	-	-	-
C INDÚSTRIAS TRANSFORMADORAS	19	7	3	5	1	-	-	-	-	3
D ELECTRICIDADE, GÁS, AR FRIO	-	-	-	-	-	-	-	-	-	-
E DISTRIBUIÇÃO DE ÁGUA, RESÍDUOS	-	-	-	-	-	-	-	-	-	-
F CONSTRUÇÃO	10	2	4	-	2	-	-	-	-	2
G COMÉRCIO	28	3	5	12	2	5	-	-	-	1
H TRANSPORTES E ARMAZENAGEM	5	1	1	1	1	1	-	-	-	-
I ALOJAMENTO, RESTAURAÇÃO	13	4	4	3	-	-	-	-	-	2
J ACTIVIDADES DE INFORMAÇÃO	2
K ACTIVIDADES FINANCEIRAS	-	-	-	-	-	-	-	-	-	-
L ACTIVIDADES IMOBILIÁRIAS	-	-	-	-	-	-	-	-	-	-
M ACTIVIDADES DE CONSULTORIA	3	2	1	-	-	-	-	-	-	-
N ACTIVIDADES ADMINISTRATIVAS	3	2	1	-	-	-	-	-	-	-
O ADMINISTRAÇÃO PÚBLICA	3	-	-	-	-	-	-	-	-	3
P EDUCAÇÃO	1
Q ACTIVIDADES DE SAÚDE HUMANA	7	1	1	-	-	-	-	-	-	5
R ACTIVIDADES ARTÍSTICAS	1
S OUTRAS ACTIVIDADES DE SERVIÇOS	9	4	2	-	-	-	-	-	-	3
U ORGANISMOS INTERNACIONAIS	-	-	-	-	-	-	-	-	-	-

NÚMERO DE EMPRESAS, POR ACTIVIDADES, SEGUNDO A ANTIGUIDADE DA EMPRESA, NO CONCELHO DE SANTA CRUZ DA GRACIOSA
QUADRO 122

ESCALÃO DE DIMENSÃO (Pessoas)	TOTAL	< 1	1 a 4	5 a 9	10 a 19	20 a 49	50 e +	Ignorada
ACTIVIDADES (CAE - Rev. 3)								
TOTAL	131	12	20	27	35	32	5	-
A Agricultura, produção animal, caça, floresta e pesca	27	3	2	9	6	6	1	-
01/02 Agricultura, produção animal, caça, silvicultura	12	2	-	4	3	3	-	-
03 Pesca e aquicultura	15	1	2	5	3	3	1	-
B Indústrias extractivas	-	-	-	-	-	-	-	-
C Indústrias transformadoras	19	3	3	3	5	5	-	-
10/11 Indústrias alimentares e das bebidas	9	2	1	1	2	3	-	-
12 Indústria do tabaco	-	-	-	-	-	-	-	-
13/15 Fabricação de têxteis, indústria do vestuário e couro	-	-	-	-	-	-	-	-
16 Indústria da madeira, da cortiça, cestaria, espartaria	6	-	1	1	2	2	-	-
17 Fabricação de pasta, de papel, cartão e seus artigos	-	-	-	-	-	-	-	-
18 Impressão e reprodução de suportes gravados	-	-	-	-	-	-	-	-
19/21 Coque, produtos químicos e farmacêuticos	-	-	-	-	-	-	-	-
22/23 Artigos de borracha, matérias plásticas e não metálicos	-	-	-	-	-	-	-	-
24/25 Indústrias metalúrgicas de base, produtos metálicos	4	1	1	1	1	-	-	-
26/27 Fab. equip. informáticos, electrónica, óptica, eléctricos	-	-	-	-	-	-	-	-
28 Fabricação de máquinas e equipamentos, n.e.	-	-	-	-	-	-	-	-
29/30 Fabricação de veículos e outro equipam. de transporte	-	-	-	-	-	-	-	-
31 Fabricação de mobiliário e colchões	-	-	-	-	-	-	-	-
32 Outras indústrias transformadoras	-	-	-	-	-	-	-	-
33 Reparação, manutenção e instalação de máquinas	-	-	-	-	-	-	-	-
D Electricidade, gás, vapor, água quente e fria, ar frio	-	-	-	-	-	-	-	-
E Distribuição de água, saneamento, resíduos	-	-	-	-	-	-	-	-
36 Captação, tratamento e distribuição de água	-	-	-	-	-	-	-	-
37/39 Tratamento águas residuais, elim. resíduos, descontam.	-	-	-	-	-	-	-	-
F Construção	10	2	3	1	4	-	-	-
G Comércio, reparação de veículos automóveis	28	1	4	2	10	10	1	-
45 Comércio, manutenção e reparação de veículos	6	-	2	-	2	2	-	-
46 Comércio por grosso, excepto de veículos	4	-	-	-	2	2	-	-
47 Comércio a retalho, excepto de veículos	18	1	2	2	6	6	1	-
H Transportes e armazenagem	5	-	-	1	2	1	1	-
49 Transportes terrestres	2	-	-	-	1	1	-	-
50 Transportes por água	1	-	-	-	-	-	1	-
51 Transportes aéreos	-	-	-	-	-	-	-	-
52 Armazenamento, actividades auxiliares dos transportes	2	-	-	1	1	-	-	-
53 Actividades postais e de courier	-	-	-	-	-	-	-	-
I Alojamento, restauração e similares	13	2	4	1	3	3	-	-
55 Alojamento	4	-	2	-	-	2	-	-
56 Restauração e similares	9	2	2	1	3	1	-	-
J Actividades de informação e de comunicação	2	-	-	2	-	-	-	-
K Actividades financeiras e de seguros	-	-	-	-	-	-	-	-
L Actividades imobiliárias	-	-	-	-	-	-	-	-
M Actividades de consultoria, científicas e técnicas	3	-	-	2	1	-	-	-
N Actividades administrativas e serviços de apoio	3	-	1	-	1	1	-	-
O Adm. pública, defesa, segurança social obrigatória	3	-	-	3	-	-	-	-
P Educação	1	-	-	-	-	1	-	-
Q Actividades de saúde humana e apoio social	7	-	2	1	1	1	2	-
R Actividades artísticas, desportivas e recreativas	1	1	-	-	-	-	-	-
S Outras actividades de serviços	9	-	1	2	2	4	-	-
U Organismos internacionais e extra-territoriais	-	-	-	-	-	-	-	-

VELAS

**NÚMERO DE EMPRESAS, POR ACTIVIDADES, SEGUNDO A DIMENSÃO DA EMPRESA,
NO CONCELHO DE VELAS**
QUADRO 123

ESCALÃO DE DIMENSÃO (Pessoas)	TOTAL	< 10	10 a 19	20 a 49	50 a 99	100 a 199	200 a 499	500 e +
ACTIVIDADES (CAE - Rev. 3)								
TOTAL	172	142	15	11	4	-	-	-
A Agricultura, produção animal, caça, floresta e pesca	10	10	-	-	-	-	-	-
01/02 Agricultura, produção animal, caça, silvicultura	7	7	-	-	-	-	-	-
03 Pesca e aquicultura	3	3	-	-	-	-	-	-
B Indústrias extractivas	-	-	-	-	-	-	-	-
C Indústrias transformadoras	19	13	5	-	1	-	-	-
10/11 Indústrias alimentares e das bebidas	12	7	4	-	1	-	-	-
12 Indústria do tabaco	-	-	-	-	-	-	-	-
13/15 Fabricação de têxteis, indústria do vestuário e couro	1	1	-	-	-	-	-	-
16 Indústria da madeira, da cortiça, cestaria, espartaria	2	2	-	-	-	-	-	-
17 Fabricação de pasta, de papel, cartão e seus artigos	-	-	-	-	-	-	-	-
18 Impressão e reprodução de suportes gravados	-	-	-	-	-	-	-	-
19/21 Coque, produtos químicos e farmacêuticos	-	-	-	-	-	-	-	-
22/23 Artigos de borracha, matérias plásticas e não metálicos	1	1	-	-	-	-	-	-
24/25 Indústrias metalúrgicas de base, produtos metálicos	2	2	-	-	-	-	-	-
26/27 Fab. equip. informáticos, electrónica, óptica, eléctricos	-	-	-	-	-	-	-	-
28 Fabricação de máquinas e equipamentos, n.e.	-	-	-	-	-	-	-	-
29/30 Fabricação de veículos e outro equipam. de transporte	-	-	-	-	-	-	-	-
31 Fabricação de mobiliário e colchões	-	-	-	-	-	-	-	-
32 Outras indústrias transformadoras	1	-	1	-	-	-	-	-
33 Reparação, manutenção e instalação de máquinas	-	-	-	-	-	-	-	-
D Electricidade, gás, vapor, água quente e fria, ar frio	-	-	-	-	-	-	-	-
E Distribuição de água, saneamento, resíduos	1	1	-	-	-	-	-	-
36 Captação, tratamento e distribuição de água	-	-	-	-	-	-	-	-
37/39 Tratamento águas residuais, elim. resíduos, descontam.	1	1	-	-	-	-	-	-
F Construção	24	17	4	3	-	-	-	-
G Comércio, reparação de veículos automóveis	48	43	2	2	1	-	-	-
45 Comércio, manutenção e reparação de veículos	9	8	-	1	-	-	-	-
46 Comércio por grosso, excepto de veículos	13	11	2	-	-	-	-	-
47 Comércio a retalho, excepto de veículos	26	24	-	1	1	-	-	-
H Transportes e armazenagem	6	4	-	2	-	-	-	-
49 Transportes terrestres	2	1	-	1	-	-	-	-
50 Transportes por água	-	-	-	-	-	-	-	-
51 Transportes aéreos	-	-	-	-	-	-	-	-
52 Armazenamento, actividades auxiliares dos transportes	4	3	-	1	-	-	-	-
53 Actividades postais e de courier	-	-	-	-	-	-	-	-
I Alojamento, restauração e similares	22	19	3	-	-	-	-	-
55 Alojamento	7	6	1	-	-	-	-	-
56 Restauração e similares	15	13	2	-	-	-	-	-
J Actividades de informação e de comunicação	1	1	-	-	-	-	-	-
K Actividades financeiras e de seguros	-	-	-	-	-	-	-	-
L Actividades imobiliárias	-	-	-	-	-	-	-	-
M Actividades de consultoria, científicas e técnicas	10	10	-	-	-	-	-	-
N Actividades administrativas e serviços de apoio	4	4	-	-	-	-	-	-
O Adm. pública, defesa, segurança social obrigatória	6	4	1	1	-	-	-	-
P Educação	2	1	-	-	1	-	-	-
Q Actividades de saúde humana e apoio social	6	3	-	2	1	-	-	-
R Actividades artísticas, desportivas e recreativas	-	-	-	-	-	-	-	-
S Outras actividades de serviços	13	12	-	1	-	-	-	-
U Organismos internacionais e extra-territoriais	-	-	-	-	-	-	-	-

**NÚMERO DE PESSOAS AO SERVIÇO NAS EMPRESAS, POR ACTIVIDADES,
SEGUNDO A DIMENSÃO DA EMPRESA, NO CONCELHO DE VELAS**
QUADRO 124

ESCALÃO DE DIMENSÃO (Pessoas)	TOTAL	< 10	10 a 19	20 a 49	50 a 99	100 a 199	200 a 499	500 e +
ACTIVIDADES (CAE - Rev. 3)								
TOTAL	1 204	451	216	279	258	-	-	-
A Agricultura, produção animal, caça, floresta e pesca	15	15	-	-	-	-	-	-
01/02 Agricultura, produção animal, caça, silvicultura	11	11	-	-	-	-	-	-
03 Pesca e aquicultura	4	4	-	-	-	-	-	-
B Indústrias extractivas	-	-	-	-	-	-	-	-
C Indústrias transformadoras	189	58	70	-	61	-	-	-
10/11 Indústrias alimentares e das bebidas	144	31	52	-	61	-	-	-
12 Indústria do tabaco	-	-	-	-	-	-	-	-
13/15 Fabricação de têxteis, indústria do vestuário e couro	6	6	-	-	-	-	-	-
16 Indústria da madeira, da cortiça, cestaria, espartaria	8	8	-	-	-	-	-	-
17 Fabricação de pasta, de papel, cartão e seus artigos	-	-	-	-	-	-	-	-
18 Impressão e reprodução de suportes gravados	-	-	-	-	-	-	-	-
19/21 Coque, produtos químicos e farmacêuticos	-	-	-	-	-	-	-	-
22/23 Artigos de borracha, matérias plásticas e não metálicos	1	1	-	-	-	-	-	-
24/25 Indústrias metalúrgicas de base, produtos metálicos	12	12	-	-	-	-	-	-
26/27 Fab. equip. informáticos, electrónica, óptica, eléctricos	-	-	-	-	-	-	-	-
28 Fabricação de máquinas e equipamentos, n.e.	-	-	-	-	-	-	-	-
29/30 Fabricação de veículos e outro equipam. de transporte	-	-	-	-	-	-	-	-
31 Fabricação de mobiliário e colchões	-	-	-	-	-	-	-	-
32 Outras indústrias transformadoras	18	-	18	-	-	-	-	-
33 Reparação, manutenção e instalação de máquinas	-	-	-	-	-	-	-	-
D Electricidade, gás, vapor, água quente e fria, ar frio	-	-	-	-	-	-	-	-
E Distribuição de água, saneamento, resíduos	1	1	-	-	-	-	-	-
36 Captação, tratamento e distribuição de água	-	-	-	-	-	-	-	-
37/39 Tratamento águas residuais, elim. resíduos, descontam.	1	1	-	-	-	-	-	-
F Construção	191	67	64	60	-	-	-	-
G Comércio, reparação de veículos automóveis	279	122	25	44	88	-	-	-
45 Comércio, manutenção e reparação de veículos	45	22	-	23	-	-	-	-
46 Comércio por grosso, excepto de veículos	69	44	25	-	-	-	-	-
47 Comércio a retalho, excepto de veículos	165	56	-	21	88	-	-	-
H Transportes e armazenagem	65	16	-	49	-	-	-	-
49 Transportes terrestres	26	1	-	25	-	-	-	-
50 Transportes por água	-	-	-	-	-	-	-	-
51 Transportes aéreos	-	-	-	-	-	-	-	-
52 Armazenamento, actividades auxiliares dos transportes	39	15	-	24	-	-	-	-
53 Actividades postais e de courrier	-	-	-	-	-	-	-	-
I Alojamento, restauração e similares	107	60	47	-	-	-	-	-
55 Alojamento	30	13	17	-	-	-	-	-
56 Restauração e similares	77	47	30	-	-	-	-	-
J Actividades de informação e de comunicação	3	3	-	-	-	-	-	-
K Actividades financeiras e de seguros	-	-	-	-	-	-	-	-
L Actividades imobiliárias	-	-	-	-	-	-	-	-
M Actividades de consultoria, científicas e técnicas	25	25	-	-	-	-	-	-
N Actividades administrativas e serviços de apoio	13	13	-	-	-	-	-	-
O Adm. pública, defesa, segurança social obrigatória	66	26	10	30	-	-	-	-
P Educação	54	4	-	-	50	-	-	-
Q Actividades de saúde humana e apoio social	149	14	-	76	59	-	-	-
R Actividades artísticas, desportivas e recreativas	-	-	-	-	-	-	-	-
S Outras actividades de serviços	47	27	-	20	-	-	-	-
U Organismos internacionais e extra-territoriais	-	-	-	-	-	-	-	-

NÚMERO DE ESTABELECIMENTOS, POR ACTIVIDADES, SEGUNDO A DIMENSÃO DO ESTABELECIMENTO, NO CONCELHO DE VELAS
QUADRO 125

ESCALÃO DE DIMENSÃO (Pessoas)	TOTAL	< 10	10 a 19	20 a 49	50 a 99	100 a 199	200 a 499	500 e +
ACTIVIDADES (CAE - Rev. 3)								
TOTAL	244	211	17	12	2	2	-	-
A Agricultura, produção animal, caça, floresta e pesca	12	12	-	-	-	-	-	-
01/02 Agricultura, produção animal, caça, silvicultura	8	8	-	-	-	-	-	-
03 Pesca e aquicultura	4	4	-	-	-	-	-	-
B Indústrias extractivas	-	-	-	-	-	-	-	-
C Indústrias transformadoras	20	15	4	-	1	-	-	-
10/11 Indústrias alimentares e das bebidas	13	9	3	-	1	-	-	-
12 Indústria do tabaco	-	-	-	-	-	-	-	-
13/15 Fabricação de têxteis, indústria do vestuário e couro	1	1	-	-	-	-	-	-
16 Indústria da madeira, da cortiça, cestaria, espartaria	2	2	-	-	-	-	-	-
17 Fabricação de pasta, de papel, cartão e seus artigos	-	-	-	-	-	-	-	-
18 Impressão e reprodução de suportes gravados	-	-	-	-	-	-	-	-
19/21 Coque, produtos químicos e farmacêuticos	-	-	-	-	-	-	-	-
22/23 Artigos de borracha, matérias plásticas e não metálicos	1	1	-	-	-	-	-	-
24/25 Indústrias metalúrgicas de base, produtos metálicos	2	2	-	-	-	-	-	-
26/27 Fab. equip. informáticos, electrónica, óptica, eléctricos	-	-	-	-	-	-	-	-
28 Fabricação de máquinas e equipamentos, n.e.	-	-	-	-	-	-	-	-
29/30 Fabricação de veículos e outro equipam. de transporte	-	-	-	-	-	-	-	-
31 Fabricação de mobiliário e colchões	-	-	-	-	-	-	-	-
32 Outras indústrias transformadoras	1	-	1	-	-	-	-	-
33 Reparação, manutenção e instalação de máquinas	-	-	-	-	-	-	-	-
D Electricidade, gás, vapor, água quente e fria, ar frio	2	1	-	1	-	-	-	-
E Distribuição de água, saneamento, resíduos	1	1	-	-	-	-	-	-
36 Captação, tratamento e distribuição de água	-	-	-	-	-	-	-	-
37/39 Tratamento águas residuais, elim. resíduos, descontam.	1	1	-	-	-	-	-	-
F Construção	29	20	4	3	-	2	-	-
G Comércio, reparação de veículos automóveis	77	74	2	1	-	-	-	-
45 Comércio, manutenção e reparação de veículos	12	12	-	-	-	-	-	-
46 Comércio por grosso, excepto de veículos	16	14	2	-	-	-	-	-
47 Comércio a retalho, excepto de veículos	49	48	-	1	-	-	-	-
H Transportes e armazenagem	13	8	3	2	-	-	-	-
49 Transportes terrestres	3	2	-	1	-	-	-	-
50 Transportes por água	1	1	-	-	-	-	-	-
51 Transportes aéreos	2	1	1	-	-	-	-	-
52 Armazenamento, actividades auxiliares dos transportes	6	4	1	1	-	-	-	-
53 Actividades postais e de courier	1	-	1	-	-	-	-	-
I Alojamento, restauração e similares	27	24	3	-	-	-	-	-
55 Alojamento	7	6	1	-	-	-	-	-
56 Restauração e similares	20	18	2	-	-	-	-	-
J Actividades de informação e de comunicação	3	3	-	-	-	-	-	-
K Actividades financeiras e de seguros	6	6	-	-	-	-	-	-
L Actividades imobiliárias	-	-	-	-	-	-	-	-
M Actividades de consultoria, científicas e técnicas	11	11	-	-	-	-	-	-
N Actividades administrativas e serviços de apoio	7	7	-	-	-	-	-	-
O Adm. pública, defesa, segurança social obrigatória	8	6	1	1	-	-	-	-
P Educação	3	2	-	-	1	-	-	-
Q Actividades de saúde humana e apoio social	9	6	-	3	-	-	-	-
R Actividades artísticas, desportivas e recreativas	-	-	-	-	-	-	-	-
S Outras actividades de serviços	16	15	-	1	-	-	-	-
U Organismos internacionais e extra-territoriais	-	-	-	-	-	-	-	-

NÚMERO DE PESSOAS AO SERVIÇO NOS ESTABELECIMENTOS, POR ACTIVIDADES, SEGUNDO A DIMENSÃO DO ESTABELECIMENTO, NO CONCELHO DE VELAS
QUADRO 126

ESCALÃO DE DIMENSÃO (Pessoas)	TOTAL	< 10	10 a 19	20 a 49	50 a 99	100 a 199	200 a 499	500 e +
ACTIVIDADES (CAE - Rev. 3)								
TOTAL	1 521	619	233	347	104	218	-	-
A Agricultura, produção animal, caça, floresta e pesca	25	25	-	-	-	-	-	-
01/02 Agricultura, produção animal, caça, silvicultura	17	17	-	-	-	-	-	-
03 Pesca e aquicultura	8	8	-	-	-	-	-	-
B Indústrias extractivas	-	-	-	-	-	-	-	-
C Indústrias transformadoras	174	62	58	-	54	-	-	-
10/11 Indústrias alimentares e das bebidas	135	41	40	-	54	-	-	-
12 Indústria do tabaco	-	-	-	-	-	-	-	-
13/15 Fabricação de têxteis, indústria do vestuário e couro	6	6	-	-	-	-	-	-
16 Indústria da madeira, da cortiça, cestaria, espartaria	2	2	-	-	-	-	-	-
17 Fabricação de pasta, de papel, cartão e seus artigos	-	-	-	-	-	-	-	-
18 Impressão e reprodução de suportes gravados	-	-	-	-	-	-	-	-
19/21 Coque, produtos químicos e farmacêuticos	-	-	-	-	-	-	-	-
22/23 Artigos de borracha, matérias plásticas e não metálicos	1	1	-	-	-	-	-	-
24/25 Indústrias metalúrgicas de base, produtos metálicos	12	12	-	-	-	-	-	-
26/27 Fab. equip. informáticos, electrónica, óptica, eléctricos	-	-	-	-	-	-	-	-
28 Fabricação de máquinas e equipamentos, n.e.	-	-	-	-	-	-	-	-
29/30 Fabricação de veículos e outro equipam. de transporte	-	-	-	-	-	-	-	-
31 Fabricação de mobiliário e colchões	-	-	-	-	-	-	-	-
32 Outras indústrias transformadoras	18	-	18	-	-	-	-	-
33 Reparação, manutenção e instalação de máquinas	-	-	-	-	-	-	-	-
D Electricidade, gás, vapor, água quente e fria, ar frio	36	3	-	33	-	-	-	-
E Distribuição de água, saneamento, resíduos	1	1	-	-	-	-	-	-
36 Captação, tratamento e distribuição de água	-	-	-	-	-	-	-	-
37/39 Tratamento águas residuais, elim. resíduos, descontam.	1	1	-	-	-	-	-	-
F Construção	413	77	58	60	-	218	-	-
G Comércio, reparação de veículos automóveis	261	196	25	40	-	-	-	-
45 Comércio, manutenção e reparação de veículos	35	35	-	-	-	-	-	-
46 Comércio por grosso, excepto de veículos	85	60	25	-	-	-	-	-
47 Comércio a retalho, excepto de veículos	141	101	-	40	-	-	-	-
H Transportes e armazenagem	109	23	41	45	-	-	-	-
49 Transportes terrestres	26	2	-	24	-	-	-	-
50 Transportes por água	2	2	-	-	-	-	-	-
51 Transportes aéreos	19	2	17	-	-	-	-	-
52 Armazenamento, actividades auxiliares dos transportes	48	17	10	21	-	-	-	-
53 Actividades postais e de courrier	14	-	14	-	-	-	-	-
I Alojamento, restauração e similares	113	72	41	-	-	-	-	-
55 Alojamento	26	12	14	-	-	-	-	-
56 Restauração e similares	87	60	27	-	-	-	-	-
J Actividades de informação e de comunicação	6	6	-	-	-	-	-	-
K Actividades financeiras e de seguros	29	29	-	-	-	-	-	-
L Actividades imobiliárias	-	-	-	-	-	-	-	-
M Actividades de consultoria, científicas e técnicas	22	22	-	-	-	-	-	-
N Actividades administrativas e serviços de apoio	18	18	-	-	-	-	-	-
O Adm. pública, defesa, segurança social obrigatória	66	26	10	30	-	-	-	-
P Educação	60	10	-	-	50	-	-	-
Q Actividades de saúde humana e apoio social	136	18	-	118	-	-	-	-
R Actividades artísticas, desportivas e recreativas	-	-	-	-	-	-	-	-
S Outras actividades de serviços	52	31	-	21	-	-	-	-
U Organismos internacionais e extra-territoriais	-	-	-	-	-	-	-	-

NÚMERO DE EMPRESAS, POR ACTIVIDADES, SEGUNDO OS ESCALÕES DE VOLUME DE VENDAS DA EMPRESA, NO CONCELHO DE VELAS
QUADRO 127

ESCALÕES (Milhares de Euros)	TOTAL	< 50	50 a 149	150 a 499	500 a 999	1.000 a 4.999	5.000 a 24.999	25.000 a 499.999	500.000 e +	Ignorado /não se aplica
ACTIVIDADES (CAE - Rev. 3)										
TOTAL	172
A AGRICULTURA, CAÇA, PESCA	10	4	4	-	-	-	-	-	-	2
B INDÚSTRIAS EXTRACTIVAS	-	-	-	-	-	-	-	-	-	-
C INDÚSTRIAS TRANSFORMADORAS	19	2	6	5	1	4	1	-	-	-
D ELECTRICIDADE, GÁS, AR FRIO	-	-	-	-	-	-	-	-	-	-
E DISTRIBUIÇÃO DE ÁGUA, RESÍDUOS	1
F CONSTRUÇÃO	24	8	5	5	1	1	-	-	-	4
G COMÉRCIO	48	10	12	13	3	7	1	-	-	2
H TRANSPORTES E ARMAZENAGEM	6	1	1	1	1	1	-	-	-	1
I ALOJAMENTO, RESTAURAÇÃO	22	5	10	5	1	-	-	-	-	1
J ACTIVIDADES DE INFORMAÇÃO	1
K ACTIVIDADES FINANCEIRAS	-	-	-	-	-	-	-	-	-	-
L ACTIVIDADES IMOBILIÁRIAS	-	-	-	-	-	-	-	-	-	-
M ACTIVIDADES DE CONSULTORIA	10	3	5	-	-	-	-	-	-	2
N ACTIVIDADES ADMINISTRATIVAS	4	-	4	-	-	-	-	-	-	-
O ADMINISTRAÇÃO PÚBLICA	6	-	1	1	-	-	-	-	-	4
P EDUCAÇÃO	2
Q ACTIVIDADES DE SAÚDE HUMANA	6	-	1	1	-	-	-	-	-	4
R ACTIVIDADES ARTÍSTICAS	-	-	-	-	-	-	-	-	-	-
S OUTRAS ACTIVIDADES DE SERVIÇOS	13	1	1	-	-	-	-	-	-	11
U ORGANISMOS INTERNACIONAIS	-	-	-	-	-	-	-	-	-	-

NÚMERO DE EMPRESAS, POR ACTIVIDADES, SEGUNDO A ANTIGUIDADE DA EMPRESA, NO CONCELHO DE VELAS
QUADRO 128

ESCALÃO DE DIMENSÃO (Pessoas)	TOTAL	< 1	1 a 4	5 a 9	10 a 19	20 a 49	50 e +	Ignorada
ACTIVIDADES (CAE - Rev. 3)								
TOTAL	172	9	45	33	43	34	8	-
A Agricultura, produção animal, caça, floresta e pesca	10	-	2	2	4	2	-	-
01/02 Agricultura, produção animal, caça, silvicultura	7	-	1	2	2	2	-	-
03 Pesca e aquicultura	3	-	1	-	2	-	-	-
B Indústrias extractivas	-	-	-	-	-	-	-	-
C Indústrias transformadoras	19	-	4	2	4	4	5	-
10/11 Indústrias alimentares e das bebidas	12	-	2	-	3	2	5	-
12 Indústria do tabaco	-	-	-	-	-	-	-	-
13/15 Fabricação de têxteis, indústria do vestuário e couro	1	-	-	-	1	-	-	-
16 Indústria da madeira, da cortiça, cestaria, espartaria	2	-	-	1	-	1	-	-
17 Fabricação de pasta, de papel, cartão e seus artigos	-	-	-	-	-	-	-	-
18 Impressão e reprodução de suportes gravados	-	-	-	-	-	-	-	-
19/21 Coque, produtos químicos e farmacêuticos	-	-	-	-	-	-	-	-
22/23 Artigos de borracha, matérias plásticas e não metálicos	1	-	-	-	-	1	-	-
24/25 Indústrias metalúrgicas de base, produtos metálicos	2	-	2	-	-	-	-	-
26/27 Fab. equip. informáticos, electrónica, óptica, eléctricos	-	-	-	-	-	-	-	-
28 Fabricação de máquinas e equipamentos, n.e.	-	-	-	-	-	-	-	-
29/30 Fabricação de veículos e outro equipam. de transporte	-	-	-	-	-	-	-	-
31 Fabricação de mobiliário e colchões	-	-	-	-	-	-	-	-
32 Outras indústrias transformadoras	1	-	-	1	-	-	-	-
33 Reparação, manutenção e instalação de máquinas	-	-	-	-	-	-	-	-
D Electricidade, gás, vapor, água quente e fria, ar frio	-	-	-	-	-	-	-	-
E Distribuição de água, saneamento, resíduos	1	1	-	-	-	-	-	-
36 Captação, tratamento e distribuição de água	-	-	-	-	-	-	-	-
37/39 Tratamento águas residuais, elim. resíduos, descontam.	1	1	-	-	-	-	-	-
F Construção	24	3	9	7	4	1	-	-
G Comércio, reparação de veículos automóveis	48	2	15	8	14	9	-	-
45 Comércio, manutenção e reparação de veículos	9	1	4	2	1	1	-	-
46 Comércio por grosso, excepto de veículos	13	-	3	2	6	2	-	-
47 Comércio a retalho, excepto de veículos	26	1	8	4	7	6	-	-
H Transportes e armazenagem	6	1	1	1	1	2	-	-
49 Transportes terrestres	2	-	1	-	-	1	-	-
50 Transportes por água	-	-	-	-	-	-	-	-
51 Transportes aéreos	-	-	-	-	-	-	-	-
52 Armazenamento, actividades auxiliares dos transportes	4	1	-	1	1	1	-	-
53 Actividades postais e de courier	-	-	-	-	-	-	-	-
I Alojamento, restauração e similares	22	1	9	5	4	2	1	-
55 Alojamento	7	-	2	-	3	1	1	-
56 Restauração e similares	15	1	7	5	1	1	-	-
J Actividades de informação e de comunicação	1	-	-	-	1	-	-	-
K Actividades financeiras e de seguros	-	-	-	-	-	-	-	-
L Actividades imobiliárias	-	-	-	-	-	-	-	-
M Actividades de consultoria, científicas e técnicas	10	1	-	3	5	1	-	-
N Actividades administrativas e serviços de apoio	4	-	1	2	1	-	-	-
O Adm. pública, defesa, segurança social obrigatória	6	-	1	2	-	3	-	-
P Educação	2	-	-	-	2	-	-	-
Q Actividades de saúde humana e apoio social	6	-	2	-	1	1	2	-
R Actividades artísticas, desportivas e recreativas	-	-	-	-	-	-	-	-
S Outras actividades de serviços	13	-	1	1	2	9	-	-
U Organismos internacionais e extra-territoriais	-	-	-	-	-	-	-	-

CALHETA

**NÚMERO DE EMPRESAS, POR ACTIVIDADES, SEGUNDO A DIMENSÃO DA EMPRESA,
NO CONCELHO DE CALHETA**
QUADRO 129

ESCALÃO DE DIMENSÃO (Pessoas)	TOTAL	< 10	10 a 19	20 a 49	50 a 99	100 a 199	200 a 499	500 e +
ACTIVIDADES (CAE - Rev. 3)								
TOTAL	94	73	14	6	1	-	-	-
A Agricultura, produção animal, caça, floresta e pesca	10	10	-	-	-	-	-	-
01/02 Agricultura, produção animal, caça, silvicultura	8	8	-	-	-	-	-	-
03 Pesca e aquicultura	2	2	-	-	-	-	-	-
B Indústrias extractivas	-	-	-	-	-	-	-	-
C Indústrias transformadoras	11	4	2	4	1	-	-	-
10/11 Indústrias alimentares e das bebidas	7	1	1	4	1	-	-	-
12 Indústria do tabaco	-	-	-	-	-	-	-	-
13/15 Fabricação de têxteis, indústria do vestuário e couro	-	-	-	-	-	-	-	-
16 Indústria da madeira, da cortiça, cestaria, espartaria	3	2	1	-	-	-	-	-
17 Fabricação de pasta, de papel, cartão e seus artigos	-	-	-	-	-	-	-	-
18 Impressão e reprodução de suportes gravados	-	-	-	-	-	-	-	-
19/21 Coque, produtos químicos e farmacêuticos	-	-	-	-	-	-	-	-
22/23 Artigos de borracha, matérias plásticas e não metálicos	1	1	-	-	-	-	-	-
24/25 Indústrias metalúrgicas de base, produtos metálicos	-	-	-	-	-	-	-	-
26/27 Fab. equip. informáticos, electrónica, óptica, eléctricos	-	-	-	-	-	-	-	-
28 Fabricação de máquinas e equipamentos, n.e.	-	-	-	-	-	-	-	-
29/30 Fabricação de veículos e outro equipam. de transporte	-	-	-	-	-	-	-	-
31 Fabricação de mobiliário e colchões	-	-	-	-	-	-	-	-
32 Outras indústrias transformadoras	-	-	-	-	-	-	-	-
33 Reparação, manutenção e instalação de máquinas	-	-	-	-	-	-	-	-
D Electricidade, gás, vapor, água quente e fria, ar frio	-	-	-	-	-	-	-	-
E Distribuição de água, saneamento, resíduos	-	-	-	-	-	-	-	-
36 Captação, tratamento e distribuição de água	-	-	-	-	-	-	-	-
37/39 Tratamento águas residuais, elim. resíduos, descontam.	-	-	-	-	-	-	-	-
F Construção	14	11	2	1	-	-	-	-
G Comércio, reparação de veículos automóveis	29	24	5	-	-	-	-	-
45 Comércio, manutenção e reparação de veículos	5	3	2	-	-	-	-	-
46 Comércio por grosso, excepto de veículos	9	8	1	-	-	-	-	-
47 Comércio a retalho, excepto de veículos	15	13	2	-	-	-	-	-
H Transportes e armazenagem	1	1	-	-	-	-	-	-
49 Transportes terrestres	1	1	-	-	-	-	-	-
50 Transportes por água	-	-	-	-	-	-	-	-
51 Transportes aéreos	-	-	-	-	-	-	-	-
52 Armazenamento, actividades auxiliares dos transportes	-	-	-	-	-	-	-	-
53 Actividades postais e de courier	-	-	-	-	-	-	-	-
I Alojamento, restauração e similares	10	10	-	-	-	-	-	-
55 Alojamento	1	1	-	-	-	-	-	-
56 Restauração e similares	9	9	-	-	-	-	-	-
J Actividades de informação e de comunicação	-	-	-	-	-	-	-	-
K Actividades financeiras e de seguros	1	1	-	-	-	-	-	-
L Actividades imobiliárias	-	-	-	-	-	-	-	-
M Actividades de consultoria, científicas e técnicas	1	1	-	-	-	-	-	-
N Actividades administrativas e serviços de apoio	3	3	-	-	-	-	-	-
O Adm. pública, defesa, segurança social obrigatória	3	1	2	-	-	-	-	-
P Educação	4	2	2	-	-	-	-	-
Q Actividades de saúde humana e apoio social	3	1	1	1	-	-	-	-
R Actividades artísticas, desportivas e recreativas	-	-	-	-	-	-	-	-
S Outras actividades de serviços	4	4	-	-	-	-	-	-
U Organismos internacionais e extra-territoriais	-	-	-	-	-	-	-	-

**NÚMERO DE PESSOAS AO SERVIÇO NAS EMPRESAS, POR ACTIVIDADES,
SEGUNDO A DIMENSÃO DA EMPRESA, NO CONCELHO DE CALHETA**
QUADRO 130

ESCALÃO DE DIMENSÃO (Pessoas)	TOTAL	< 10	10 a 19	20 a 49	50 a 99	100 a 199	200 a 499	500 e +
ACTIVIDADES (CAE - Rev. 3)								
TOTAL	648	230	199	141	78	-	-	-
A Agricultura, produção animal, caça, floresta e pesca	18	18	-	-	-	-	-	-
01/02 Agricultura, produção animal, caça, silvicultura	14	14	-	-	-	-	-	-
03 Pesca e aquicultura	4	4	-	-	-	-	-	-
B Indústrias extractivas	-	-	-	-	-	-	-	-
C Indústrias transformadoras	210	11	24	97	78	-	-	-
10/11 Indústrias alimentares e das bebidas	194	7	12	97	78	-	-	-
12 Indústria do tabaco	-	-	-	-	-	-	-	-
13/15 Fabricação de têxteis, indústria do vestuário e couro	-	-	-	-	-	-	-	-
16 Indústria da madeira, da cortiça, cestaria, espartaria	15	3	12	-	-	-	-	-
17 Fabricação de pasta, de papel, cartão e seus artigos	-	-	-	-	-	-	-	-
18 Impressão e reprodução de suportes gravados	-	-	-	-	-	-	-	-
19/21 Coque, produtos químicos e farmacêuticos	-	-	-	-	-	-	-	-
22/23 Artigos de borracha, matérias plásticas e não metálicos	1	1	-	-	-	-	-	-
24/25 Indústrias metalúrgicas de base, produtos metálicos	-	-	-	-	-	-	-	-
26/27 Fab. equip. informáticos, electrónica, óptica, eléctricos	-	-	-	-	-	-	-	-
28 Fabricação de máquinas e equipamentos, n.e.	-	-	-	-	-	-	-	-
29/30 Fabricação de veículos e outro equipam. de transporte	-	-	-	-	-	-	-	-
31 Fabricação de mobiliário e colchões	-	-	-	-	-	-	-	-
32 Outras indústrias transformadoras	-	-	-	-	-	-	-	-
33 Reparação, manutenção e instalação de máquinas	-	-	-	-	-	-	-	-
D Electricidade, gás, vapor, água quente e fria, ar frio	-	-	-	-	-	-	-	-
E Distribuição de água, saneamento, resíduos	-	-	-	-	-	-	-	-
36 Captação, tratamento e distribuição de água	-	-	-	-	-	-	-	-
37/39 Tratamento águas residuais, elim. resíduos, descontam.	-	-	-	-	-	-	-	-
F Construção	101	46	33	22	-	-	-	-
G Comércio, reparação de veículos automóveis	164	98	66	-	-	-	-	-
45 Comércio, manutenção e reparação de veículos	41	17	24	-	-	-	-	-
46 Comércio por grosso, excepto de veículos	45	34	11	-	-	-	-	-
47 Comércio a retalho, excepto de veículos	78	47	31	-	-	-	-	-
H Transportes e armazenagem	1	1	-	-	-	-	-	-
49 Transportes terrestres	1	1	-	-	-	-	-	-
50 Transportes por água	-	-	-	-	-	-	-	-
51 Transportes aéreos	-	-	-	-	-	-	-	-
52 Armazenamento, actividades auxiliares dos transportes	-	-	-	-	-	-	-	-
53 Actividades postais e de courier	-	-	-	-	-	-	-	-
I Alojamento, restauração e similares	25	25	-	-	-	-	-	-
55 Alojamento	4	4	-	-	-	-	-	-
56 Restauração e similares	21	21	-	-	-	-	-	-
J Actividades de informação e de comunicação	-	-	-	-	-	-	-	-
K Actividades financeiras e de seguros	1	1	-	-	-	-	-	-
L Actividades imobiliárias	-	-	-	-	-	-	-	-
M Actividades de consultoria, científicas e técnicas	4	4	-	-	-	-	-	-
N Actividades administrativas e serviços de apoio	5	5	-	-	-	-	-	-
O Adm. pública, defesa, segurança social obrigatória	24	1	23	-	-	-	-	-
P Educação	47	9	38	-	-	-	-	-
Q Actividades de saúde humana e apoio social	43	6	15	22	-	-	-	-
R Actividades artísticas, desportivas e recreativas	-	-	-	-	-	-	-	-
S Outras actividades de serviços	5	5	-	-	-	-	-	-
U Organismos internacionais e extra-territoriais	-	-	-	-	-	-	-	-

NÚMERO DE ESTABELECIMENTOS, POR ACTIVIDADES, SEGUNDO A DIMENSÃO DO ESTABELECIMENTO, NO CONCELHO DE CALHETA
QUADRO 131

ESCALÃO DE DIMENSÃO (Pessoas)	TOTAL	< 10	10 a 19	20 a 49	50 a 99	100 a 199	200 a 499	500 e +
ACTIVIDADES (CAE - Rev. 3)								
TOTAL	117	97	13	6	1	-	-	-
A Agricultura, produção animal, caça, floresta e pesca	11	11	-	-	-	-	-	-
01/02 Agricultura, produção animal, caça, silvicultura	8	8	-	-	-	-	-	-
03 Pesca e aquicultura	3	3	-	-	-	-	-	-
B Indústrias extractivas	-	-	-	-	-	-	-	-
C Indústrias transformadoras	14	7	2	4	1	-	-	-
10/11 Indústrias alimentares e das bebidas	10	4	1	4	1	-	-	-
12 Indústria do tabaco	-	-	-	-	-	-	-	-
13/15 Fabricação de têxteis, indústria do vestuário e couro	-	-	-	-	-	-	-	-
16 Indústria da madeira, da cortiça, cestaria, espartaria	3	2	1	-	-	-	-	-
17 Fabricação de pasta, de papel, cartão e seus artigos	-	-	-	-	-	-	-	-
18 Impressão e reprodução de suportes gravados	-	-	-	-	-	-	-	-
19/21 Coque, produtos químicos e farmacêuticos	-	-	-	-	-	-	-	-
22/23 Artigos de borracha, matérias plásticas e não metálicos	1	1	-	-	-	-	-	-
24/25 Indústrias metalúrgicas de base, produtos metálicos	-	-	-	-	-	-	-	-
26/27 Fab. equip. informáticos, electrónica, óptica, eléctricos	-	-	-	-	-	-	-	-
28 Fabricação de máquinas e equipamentos, n.e.	-	-	-	-	-	-	-	-
29/30 Fabricação de veículos e outro equipam. de transporte	-	-	-	-	-	-	-	-
31 Fabricação de mobiliário e colchões	-	-	-	-	-	-	-	-
32 Outras indústrias transformadoras	-	-	-	-	-	-	-	-
33 Reparação, manutenção e instalação de máquinas	-	-	-	-	-	-	-	-
D Electricidade, gás, vapor, água quente e fria, ar frio	-	-	-	-	-	-	-	-
E Distribuição de água, saneamento, resíduos	-	-	-	-	-	-	-	-
36 Captação, tratamento e distribuição de água	-	-	-	-	-	-	-	-
37/39 Tratamento águas residuais, elim. resíduos, descontam.	-	-	-	-	-	-	-	-
F Construção	14	11	2	1	-	-	-	-
G Comércio, reparação de veículos automóveis	34	29	5	-	-	-	-	-
45 Comércio, manutenção e reparação de veículos	5	3	2	-	-	-	-	-
46 Comércio por grosso, excepto de veículos	10	9	1	-	-	-	-	-
47 Comércio a retalho, excepto de veículos	19	17	2	-	-	-	-	-
H Transportes e armazenagem	4	4	-	-	-	-	-	-
49 Transportes terrestres	1	1	-	-	-	-	-	-
50 Transportes por água	-	-	-	-	-	-	-	-
51 Transportes aéreos	-	-	-	-	-	-	-	-
52 Armazenamento, actividades auxiliares dos transportes	-	-	-	-	-	-	-	-
53 Actividades postais e de courier	3	3	-	-	-	-	-	-
I Alojamento, restauração e similares	12	12	-	-	-	-	-	-
55 Alojamento	1	1	-	-	-	-	-	-
56 Restauração e similares	11	11	-	-	-	-	-	-
J Actividades de informação e de comunicação	1	1	-	-	-	-	-	-
K Actividades financeiras e de seguros	6	6	-	-	-	-	-	-
L Actividades imobiliárias	-	-	-	-	-	-	-	-
M Actividades de consultoria, científicas e técnicas	1	1	-	-	-	-	-	-
N Actividades administrativas e serviços de apoio	3	3	-	-	-	-	-	-
O Adm. pública, defesa, segurança social obrigatória	4	3	1	-	-	-	-	-
P Educação	5	3	2	-	-	-	-	-
Q Actividades de saúde humana e apoio social	4	2	1	1	-	-	-	-
R Actividades artísticas, desportivas e recreativas	-	-	-	-	-	-	-	-
S Outras actividades de serviços	4	4	-	-	-	-	-	-
U Organismos internacionais e extra-territoriais	-	-	-	-	-	-	-	-

NÚMERO DE PESSOAS AO SERVIÇO NOS ESTABELECIMENTOS, POR ACTIVIDADES, SEGUNDO A DIMENSÃO DO ESTABELECIMENTO, NO CONCELHO DE CALHETA
QUADRO 132

ESCALÃO DE DIMENSÃO (Pessoas)	TOTAL	< 10	10 a 19	20 a 49	50 a 99	100 a 199	200 a 499	500 e +
ACTIVIDADES (CAE - Rev. 3)								
TOTAL	686	292	175	141	78	-	-	-
A Agricultura, produção animal, caça, floresta e pesca	18	18	-	-	-	-	-	-
01/02 Agricultura, produção animal, caça, silvicultura	14	14	-	-	-	-	-	-
03 Pesca e aquicultura	4	4	-	-	-	-	-	-
B Indústrias extractivas	-	-	-	-	-	-	-	-
C Indústrias transformadoras	226	28	23	97	78	-	-	-
10/11 Indústrias alimentares e das bebidas	210	24	11	97	78	-	-	-
12 Indústria do tabaco	-	-	-	-	-	-	-	-
13/15 Fabricação de têxteis, indústria do vestuário e couro	-	-	-	-	-	-	-	-
16 Indústria da madeira, da cortiça, cestaria, espartaria	15	3	12	-	-	-	-	-
17 Fabricação de pasta, de papel, cartão e seus artigos	-	-	-	-	-	-	-	-
18 Impressão e reprodução de suportes gravados	-	-	-	-	-	-	-	-
19/21 Coque, produtos químicos e farmacêuticos	-	-	-	-	-	-	-	-
22/23 Artigos de borracha, matérias plásticas e não metálicos	1	1	-	-	-	-	-	-
24/25 Indústrias metalúrgicas de base, produtos metálicos	-	-	-	-	-	-	-	-
26/27 Fab. equip. informáticos, electrónica, óptica, eléctricos	-	-	-	-	-	-	-	-
28 Fabricação de máquinas e equipamentos, n.e.	-	-	-	-	-	-	-	-
29/30 Fabricação de veículos e outro equipam. de transporte	-	-	-	-	-	-	-	-
31 Fabricação de mobiliário e colchões	-	-	-	-	-	-	-	-
32 Outras indústrias transformadoras	-	-	-	-	-	-	-	-
33 Reparação, manutenção e instalação de máquinas	-	-	-	-	-	-	-	-
D Electricidade, gás, vapor, água quente e fria, ar frio	-	-	-	-	-	-	-	-
E Distribuição de água, saneamento, resíduos	-	-	-	-	-	-	-	-
36 Captação, tratamento e distribuição de água	-	-	-	-	-	-	-	-
37/39 Tratamento águas residuais, elim. resíduos, descontam.	-	-	-	-	-	-	-	-
F Construção	96	43	31	22	-	-	-	-
G Comércio, reparação de veículos automóveis	160	103	57	-	-	-	-	-
45 Comércio, manutenção e reparação de veículos	40	16	24	-	-	-	-	-
46 Comércio por grosso, excepto de veículos	45	34	11	-	-	-	-	-
47 Comércio a retalho, excepto de veículos	75	53	22	-	-	-	-	-
H Transportes e armazenagem	4	4	-	-	-	-	-	-
49 Transportes terrestres	1	1	-	-	-	-	-	-
50 Transportes por água	-	-	-	-	-	-	-	-
51 Transportes aéreos	-	-	-	-	-	-	-	-
52 Armazenamento, actividades auxiliares dos transportes	-	-	-	-	-	-	-	-
53 Actividades postais e de courier	3	3	-	-	-	-	-	-
I Alojamento, restauração e similares	27	27	-	-	-	-	-	-
55 Alojamento	4	4	-	-	-	-	-	-
56 Restauração e similares	23	23	-	-	-	-	-	-
J Actividades de informação e de comunicação	5	5	-	-	-	-	-	-
K Actividades financeiras e de seguros	21	21	-	-	-	-	-	-
L Actividades imobiliárias	-	-	-	-	-	-	-	-
M Actividades de consultoria, científicas e técnicas	4	4	-	-	-	-	-	-
N Actividades administrativas e serviços de apoio	5	5	-	-	-	-	-	-
O Adm. pública, defesa, segurança social obrigatória	24	12	12	-	-	-	-	-
P Educação	47	10	37	-	-	-	-	-
Q Actividades de saúde humana e apoio social	44	7	15	22	-	-	-	-
R Actividades artísticas, desportivas e recreativas	-	-	-	-	-	-	-	-
S Outras actividades de serviços	5	5	-	-	-	-	-	-
U Organismos internacionais e extra-territoriais	-	-	-	-	-	-	-	-

NÚMERO DE EMPRESAS, POR ACTIVIDADES, SEGUNDO OS ESCALÕES DE VOLUME DE VENDAS DA EMPRESA, NO CONCELHO DE CALHETA

QUADRO 133

ESCALÕES (Milhares de Euros)	TOTAL	< 50	50 a 149	150 a 499	500 a 999	1.000 a 4.999	5.000 a 24.999	25.000 a 499.999	500.000 e +	Ignorado /não se aplica
ACTIVIDADES (CAE - Rev. 3)										
TOTAL	94
A AGRICULTURA, CAÇA, PESCA	10	6	-	-	-	-	-	-	-	4
B INDÚSTRIAS EXTRACTIVAS	-	-	-	-	-	-	-	-	-	-
C INDÚSTRIAS TRANSFORMADORAS	11	2	2	2	1	4	-	-	-	-
D ELECTRICIDADE, GÁS, AR FRIO	-	-	-	-	-	-	-	-	-	-
E DISTRIBUIÇÃO DE ÁGUA, RESÍDUOS	-	-	-	-	-	-	-	-	-	-
F CONSTRUÇÃO	14	6	4	2	-	1	-	-	-	1
G COMÉRCIO	29	2	4	9	5	7	-	-	-	2
H TRANSPORTES E ARMAZENAGEM	1
I ALOJAMENTO, RESTAURAÇÃO	10	3	2	3	-	1	-	-	-	1
J ACTIVIDADES DE INFORMAÇÃO	-	-	-	-	-	-	-	-	-	-
K ACTIVIDADES FINANCEIRAS	1
L ACTIVIDADES IMOBILIÁRIAS	-	-	-	-	-	-	-	-	-	-
M ACTIVIDADES DE CONSULTORIA	1
N ACTIVIDADES ADMINISTRATIVAS	3	1	1	-	-	-	-	-	-	1
O ADMINISTRAÇÃO PÚBLICA	3	-	-	-	-	-	-	-	-	3
P EDUCAÇÃO	4	1	-	-	-	-	-	-	-	3
Q ACTIVIDADES DE SAÚDE HUMANA	3	-	-	-	-	-	-	-	-	3
R ACTIVIDADES ARTÍSTICAS	-	-	-	-	-	-	-	-	-	-
S OUTRAS ACTIVIDADES DE SERVIÇOS	4	2	1	-	-	-	-	-	-	1
U ORGANISMOS INTERNACIONAIS	-	-	-	-	-	-	-	-	-	-

NÚMERO DE EMPRESAS, POR ACTIVIDADES, SEGUNDO A ANTIGUIDADE DA EMPRESA, NO CONCELHO DE CALHETA
QUADRO 134

ESCALÃO DE DIMENSÃO (Pessoas)	TOTAL	< 1	1 a 4	5 a 9	10 a 19	20 a 49	50 e +	Ignorada
ACTIVIDADES (CAE - Rev. 3)								
TOTAL	94	7	14	25	23	18	7	-
A Agricultura, produção animal, caça, floresta e pesca	10	1	4	2	1	2	-	-
01/02 Agricultura, produção animal, caça, silvicultura	8	-	3	2	1	2	-	-
03 Pesca e aquicultura	2	1	1	-	-	-	-	-
B Indústrias extractivas	-	-	-	-	-	-	-	-
C Indústrias transformadoras	11	-	1	4	2	1	3	-
10/11 Indústrias alimentares e das bebidas	7	-	1	2	1	-	3	-
12 Indústria do tabaco	-	-	-	-	-	-	-	-
13/15 Fabricação de têxteis, indústria do vestuário e couro	-	-	-	-	-	-	-	-
16 Indústria da madeira, da cortiça, cestaria, espartaria	3	-	-	1	1	1	-	-
17 Fabricação de pasta, de papel, cartão e seus artigos	-	-	-	-	-	-	-	-
18 Impressão e reprodução de suportes gravados	-	-	-	-	-	-	-	-
19/21 Coque, produtos químicos e farmacêuticos	-	-	-	-	-	-	-	-
22/23 Artigos de borracha, matérias plásticas e não metálicos	1	-	-	1	-	-	-	-
24/25 Indústrias metalúrgicas de base, produtos metálicos	-	-	-	-	-	-	-	-
26/27 Fab. equip. informáticos, electrónica, óptica, eléctricos	-	-	-	-	-	-	-	-
28 Fabricação de máquinas e equipamentos, n.e.	-	-	-	-	-	-	-	-
29/30 Fabricação de veículos e outro equipam. de transporte	-	-	-	-	-	-	-	-
31 Fabricação de mobiliário e colchões	-	-	-	-	-	-	-	-
32 Outras indústrias transformadoras	-	-	-	-	-	-	-	-
33 Reparação, manutenção e instalação de máquinas	-	-	-	-	-	-	-	-
D Electricidade, gás, vapor, água quente e fria, ar frio	-	-	-	-	-	-	-	-
E Distribuição de água, saneamento, resíduos	-	-	-	-	-	-	-	-
36 Captação, tratamento e distribuição de água	-	-	-	-	-	-	-	-
37/39 Tratamento águas residuais, elim. resíduos, descontam.	-	-	-	-	-	-	-	-
F Construção	14	1	2	3	6	2	-	-
G Comércio, reparação de veículos automóveis	29	2	3	9	8	6	1	-
45 Comércio, manutenção e reparação de veículos	5	2	-	2	-	1	-	-
46 Comércio por grosso, excepto de veículos	9	-	2	5	2	-	-	-
47 Comércio a retalho, excepto de veículos	15	-	1	2	6	5	1	-
H Transportes e armazenagem	1	1	-	-	-	-	-	-
49 Transportes terrestres	1	1	-	-	-	-	-	-
50 Transportes por água	-	-	-	-	-	-	-	-
51 Transportes aéreos	-	-	-	-	-	-	-	-
52 Armazenamento, actividades auxiliares dos transportes	-	-	-	-	-	-	-	-
53 Actividades postais e de courier	-	-	-	-	-	-	-	-
I Alojamento, restauração e similares	10	1	2	4	2	1	-	-
55 Alojamento	1	-	-	1	-	-	-	-
56 Restauração e similares	9	1	2	3	2	1	-	-
J Actividades de informação e de comunicação	-	-	-	-	-	-	-	-
K Actividades financeiras e de seguros	1	-	-	-	-	1	-	-
L Actividades imobiliárias	-	-	-	-	-	-	-	-
M Actividades de consultoria, científicas e técnicas	1	-	-	-	1	-	-	-
N Actividades administrativas e serviços de apoio	3	1	-	1	1	-	-	-
O Adm. pública, defesa, segurança social obrigatória	3	-	1	-	-	1	1	-
P Educação	4	-	-	-	2	2	-	-
Q Actividades de saúde humana e apoio social	3	-	1	-	-	-	2	-
R Actividades artísticas, desportivas e recreativas	-	-	-	-	-	-	-	-
S Outras actividades de serviços	4	-	-	2	-	2	-	-
U Organismos internacionais e extra-territoriais	-	-	-	-	-	-	-	-

MADALENA

**NÚMERO DE EMPRESAS, POR ACTIVIDADES, SEGUNDO A DIMENSÃO DA EMPRESA,
NO CONCELHO DE MADALENA**
QUADRO 135

ESCALÃO DE DIMENSÃO (Pessoas)	TOTAL	< 10	10 a 19	20 a 49	50 a 99	100 a 199	200 a 499	500 e +
ACTIVIDADES (CAE - Rev. 3)								
TOTAL	174	147	16	9	2	-	-	-
A Agricultura, produção animal, caça, floresta e pesca	13	10	2	1	-	-	-	-
01/02 Agricultura, produção animal, caça, silvicultura	4	4	-	-	-	-	-	-
03 Pesca e aquicultura	9	6	2	1	-	-	-	-
B Indústrias extractivas	-	-	-	-	-	-	-	-
C Indústrias transformadoras	11	6	5	-	-	-	-	-
10/11 Indústrias alimentares e das bebidas	4	2	2	-	-	-	-	-
12 Indústria do tabaco	-	-	-	-	-	-	-	-
13/15 Fabricação de têxteis, indústria do vestuário e couro	1	1	-	-	-	-	-	-
16 Indústria da madeira, da cortiça, cestaria, espartaria	1	1	-	-	-	-	-	-
17 Fabricação de pasta, de papel, cartão e seus artigos	-	-	-	-	-	-	-	-
18 Impressão e reprodução de suportes gravados	-	-	-	-	-	-	-	-
19/21 Coque, produtos químicos e farmacêuticos	-	-	-	-	-	-	-	-
22/23 Artigos de borracha, matérias plásticas e não metálicos	2	1	1	-	-	-	-	-
24/25 Indústrias metalúrgicas de base, produtos metálicos	3	1	2	-	-	-	-	-
26/27 Fab. equip. informáticos, electrónica, óptica, eléctricos	-	-	-	-	-	-	-	-
28 Fabricação de máquinas e equipamentos, n.e.	-	-	-	-	-	-	-	-
29/30 Fabricação de veículos e outro equipam. de transporte	-	-	-	-	-	-	-	-
31 Fabricação de mobiliário e colchões	-	-	-	-	-	-	-	-
32 Outras indústrias transformadoras	-	-	-	-	-	-	-	-
33 Reparação, manutenção e instalação de máquinas	-	-	-	-	-	-	-	-
D Electricidade, gás, vapor, água quente e fria, ar frio	-	-	-	-	-	-	-	-
E Distribuição de água, saneamento, resíduos	-	-	-	-	-	-	-	-
36 Captação, tratamento e distribuição de água	-	-	-	-	-	-	-	-
37/39 Tratamento águas residuais, elim. resíduos, descontam.	-	-	-	-	-	-	-	-
F Construção	23	16	3	3	1	-	-	-
G Comércio, reparação de veículos automóveis	53	49	3	1	-	-	-	-
45 Comércio, manutenção e reparação de veículos	7	6	1	-	-	-	-	-
46 Comércio por grosso, excepto de veículos	11	9	2	-	-	-	-	-
47 Comércio a retalho, excepto de veículos	35	34	-	1	-	-	-	-
H Transportes e armazenagem	4	1	2	1	-	-	-	-
49 Transportes terrestres	2	1	-	1	-	-	-	-
50 Transportes por água	2	-	2	-	-	-	-	-
51 Transportes aéreos	-	-	-	-	-	-	-	-
52 Armazenamento, actividades auxiliares dos transportes	-	-	-	-	-	-	-	-
53 Actividades postais e de courier	-	-	-	-	-	-	-	-
I Alojamento, restauração e similares	18	17	-	1	-	-	-	-
55 Alojamento	5	4	-	1	-	-	-	-
56 Restauração e similares	13	13	-	-	-	-	-	-
J Actividades de informação e de comunicação	3	3	-	-	-	-	-	-
K Actividades financeiras e de seguros	1	1	-	-	-	-	-	-
L Actividades imobiliárias	2	2	-	-	-	-	-	-
M Actividades de consultoria, científicas e técnicas	8	8	-	-	-	-	-	-
N Actividades administrativas e serviços de apoio	7	7	-	-	-	-	-	-
O Adm. pública, defesa, segurança social obrigatória	2	1	-	1	-	-	-	-
P Educação	3	2	1	-	-	-	-	-
Q Actividades de saúde humana e apoio social	5	4	-	-	1	-	-	-
R Actividades artísticas, desportivas e recreativas	9	8	-	1	-	-	-	-
S Outras actividades de serviços	12	12	-	-	-	-	-	-
U Organismos internacionais e extra-territoriais	-	-	-	-	-	-	-	-

**NÚMERO DE PESSOAS AO SERVIÇO NAS EMPRESAS, POR ACTIVIDADES,
SEGUNDO A DIMENSÃO DA EMPRESA, NO CONCELHO DE MADALENA**
QUADRO 136

ESCALÃO DE DIMENSÃO (Pessoas)	TOTAL	< 10	10 a 19	20 a 49	50 a 99	100 a 199	200 a 499	500 e +
ACTIVIDADES (CAE - Rev. 3)								
TOTAL	1 099	435	215	285	164	-	-	-
A Agricultura, produção animal, caça, floresta e pesca	89	19	32	38	-	-	-	-
01/02 Agricultura, produção animal, caça, silvicultura	5	5	-	-	-	-	-	-
03 Pesca e aquicultura	84	14	32	38	-	-	-	-
B Indústrias extractivas	-	-	-	-	-	-	-	-
C Indústrias transformadoras	82	17	65	-	-	-	-	-
10/11 Indústrias alimentares e das bebidas	36	6	30	-	-	-	-	-
12 Indústria do tabaco	-	-	-	-	-	-	-	-
13/15 Fabricação de têxteis, indústria do vestuário e couro	2	2	-	-	-	-	-	-
16 Indústria da madeira, da cortiça, cestaria, espartaria	5	5	-	-	-	-	-	-
17 Fabricação de pasta, de papel, cartão e seus artigos	-	-	-	-	-	-	-	-
18 Impressão e reprodução de suportes gravados	-	-	-	-	-	-	-	-
19/21 Coque, produtos químicos e farmacêuticos	-	-	-	-	-	-	-	-
22/23 Artigos de borracha, matérias plásticas e não metálicos	16	2	14	-	-	-	-	-
24/25 Indústrias metalúrgicas de base, produtos metálicos	23	2	21	-	-	-	-	-
26/27 Fab. equip. informáticos, electrónica, óptica, eléctricos	-	-	-	-	-	-	-	-
28 Fabricação de máquinas e equipamentos, n.e.	-	-	-	-	-	-	-	-
29/30 Fabricação de veículos e outro equipam. de transporte	-	-	-	-	-	-	-	-
31 Fabricação de mobiliário e colchões	-	-	-	-	-	-	-	-
32 Outras indústrias transformadoras	-	-	-	-	-	-	-	-
33 Reparação, manutenção e instalação de máquinas	-	-	-	-	-	-	-	-
D Electricidade, gás, vapor, água quente e fria, ar frio	-	-	-	-	-	-	-	-
E Distribuição de água, saneamento, resíduos	-	-	-	-	-	-	-	-
36 Captação, tratamento e distribuição de água	-	-	-	-	-	-	-	-
37/39 Tratamento águas residuais, elim. resíduos, descontam.	-	-	-	-	-	-	-	-
F Construção	276	61	41	94	80	-	-	-
G Comércio, reparação de veículos automóveis	255	175	34	46	-	-	-	-
45 Comércio, manutenção e reparação de veículos	33	21	12	-	-	-	-	-
46 Comércio por grosso, excepto de veículos	59	37	22	-	-	-	-	-
47 Comércio a retalho, excepto de veículos	163	117	-	46	-	-	-	-
H Transportes e armazenagem	59	1	28	30	-	-	-	-
49 Transportes terrestres	31	1	-	30	-	-	-	-
50 Transportes por água	28	-	28	-	-	-	-	-
51 Transportes aéreos	-	-	-	-	-	-	-	-
52 Armazenamento, actividades auxiliares dos transportes	-	-	-	-	-	-	-	-
53 Actividades postais e de courier	-	-	-	-	-	-	-	-
I Alojamento, restauração e similares	78	54	-	24	-	-	-	-
55 Alojamento	38	14	-	24	-	-	-	-
56 Restauração e similares	40	40	-	-	-	-	-	-
J Actividades de informação e de comunicação	8	8	-	-	-	-	-	-
K Actividades financeiras e de seguros	4	4	-	-	-	-	-	-
L Actividades imobiliárias	2	2	-	-	-	-	-	-
M Actividades de consultoria, científicas e técnicas	16	16	-	-	-	-	-	-
N Actividades administrativas e serviços de apoio	19	19	-	-	-	-	-	-
O Adm. pública, defesa, segurança social obrigatória	31	1	-	30	-	-	-	-
P Educação	23	8	15	-	-	-	-	-
Q Actividades de saúde humana e apoio social	93	9	-	-	84	-	-	-
R Actividades artísticas, desportivas e recreativas	39	16	-	23	-	-	-	-
S Outras actividades de serviços	25	25	-	-	-	-	-	-
U Organismos internacionais e extra-territoriais	-	-	-	-	-	-	-	-

NÚMERO DE ESTABELECIMENTOS, POR ACTIVIDADES, SEGUNDO A DIMENSÃO DO ESTABELECIMENTO, NO CONCELHO DE MADALENA
QUADRO 137

ESCALÃO DE DIMENSÃO (Pessoas)	TOTAL	< 10	10 a 19	20 a 49	50 a 99	100 a 199	200 a 499	500 e +
ACTIVIDADES (CAE - Rev. 3)								
TOTAL	263	229	19	12	2	-	1	-
A Agricultura, produção animal, caça, floresta e pesca	15	12	2	1	-	-	-	-
01/02 Agricultura, produção animal, caça, silvicultura	4	4	-	-	-	-	-	-
03 Pesca e aquicultura	11	8	2	1	-	-	-	-
B Indústrias extractivas	-	-	-	-	-	-	-	-
C Indústrias transformadoras	19	14	4	-	-	-	1	-
10/11 Indústrias alimentares e das bebidas	6	3	2	-	-	-	1	-
12 Indústria do tabaco	-	-	-	-	-	-	-	-
13/15 Fabricação de têxteis, indústria do vestuário e couro	1	1	-	-	-	-	-	-
16 Indústria da madeira, da cortiça, cestaria, espartaria	1	1	-	-	-	-	-	-
17 Fabricação de pasta, de papel, cartão e seus artigos	-	-	-	-	-	-	-	-
18 Impressão e reprodução de suportes gravados	1	1	-	-	-	-	-	-
19/21 Coque, produtos químicos e farmacêuticos	-	-	-	-	-	-	-	-
22/23 Artigos de borracha, matérias plásticas e não metálicos	3	3	-	-	-	-	-	-
24/25 Indústrias metalúrgicas de base, produtos metálicos	6	4	2	-	-	-	-	-
26/27 Fab. equip. informáticos, electrónica, óptica, eléctricos	-	-	-	-	-	-	-	-
28 Fabricação de máquinas e equipamentos, n.e.	-	-	-	-	-	-	-	-
29/30 Fabricação de veículos e outro equipam. de transporte	-	-	-	-	-	-	-	-
31 Fabricação de mobiliário e colchões	-	-	-	-	-	-	-	-
32 Outras indústrias transformadoras	-	-	-	-	-	-	-	-
33 Reparação, manutenção e instalação de máquinas	1	1	-	-	-	-	-	-
D Electricidade, gás, vapor, água quente e fria, ar frio	1	1	-	-	-	-	-	-
E Distribuição de água, saneamento, resíduos	-	-	-	-	-	-	-	-
36 Captação, tratamento e distribuição de água	-	-	-	-	-	-	-	-
37/39 Tratamento águas residuais, elim. resíduos, descontam.	-	-	-	-	-	-	-	-
F Construção	28	19	4	3	2	-	-	-
G Comércio, reparação de veículos automóveis	84	79	3	2	-	-	-	-
45 Comércio, manutenção e reparação de veículos	11	10	1	-	-	-	-	-
46 Comércio por grosso, excepto de veículos	18	16	2	-	-	-	-	-
47 Comércio a retalho, excepto de veículos	55	53	-	2	-	-	-	-
H Transportes e armazenagem	11	7	2	2	-	-	-	-
49 Transportes terrestres	2	1	-	1	-	-	-	-
50 Transportes por água	5	4	1	-	-	-	-	-
51 Transportes aéreos	2	1	-	1	-	-	-	-
52 Armazenamento, actividades auxiliares dos transportes	1	1	-	-	-	-	-	-
53 Actividades postais e de courier	1	-	1	-	-	-	-	-
I Alojamento, restauração e similares	21	20	-	1	-	-	-	-
55 Alojamento	5	4	-	1	-	-	-	-
56 Restauração e similares	16	16	-	-	-	-	-	-
J Actividades de informação e de comunicação	5	4	1	-	-	-	-	-
K Actividades financeiras e de seguros	8	8	-	-	-	-	-	-
L Actividades imobiliárias	2	2	-	-	-	-	-	-
M Actividades de consultoria, científicas e técnicas	12	12	-	-	-	-	-	-
N Actividades administrativas e serviços de apoio	18	18	-	-	-	-	-	-
O Adm. pública, defesa, segurança social obrigatória	2	1	-	1	-	-	-	-
P Educação	4	3	1	-	-	-	-	-
Q Actividades de saúde humana e apoio social	9	6	1	2	-	-	-	-
R Actividades artísticas, desportivas e recreativas	10	9	1	-	-	-	-	-
S Outras actividades de serviços	14	14	-	-	-	-	-	-
U Organismos internacionais e extra-territoriais	-	-	-	-	-	-	-	-

NÚMERO DE PESSOAS AO SERVIÇO NOS ESTABELECIMENTOS, POR ACTIVIDADES, SEGUNDO A DIMENSÃO DO ESTABELECIMENTO, NO CONCELHO DE MADALENA
QUADRO 138

ESCALÃO DE DIMENSÃO (Pessoas)	TOTAL	< 10	10 a 19	20 a 49	50 a 99	100 a 199	200 a 499	500 e +
ACTIVIDADES (CAE - Rev. 3)								
TOTAL	1 655	639	252	376	146	-	242	-
A Agricultura, produção animal, caça, floresta e pesca	100	31	32	37	-	-	-	-
01/02 Agricultura, produção animal, caça, silvicultura	5	5	-	-	-	-	-	-
03 Pesca e aquicultura	95	26	32	37	-	-	-	-
B Indústrias extractivas	-	-	-	-	-	-	-	-
C Indústrias transformadoras	328	35	51	-	-	-	242	-
10/11 Indústrias alimentares e das bebidas	278	6	30	-	-	-	242	-
12 Indústria do tabaco	-	-	-	-	-	-	-	-
13/15 Fabricação de têxteis, indústria do vestuário e couro	2	2	-	-	-	-	-	-
16 Indústria da madeira, da cortiça, cestaria, espartaria	4	4	-	-	-	-	-	-
17 Fabricação de pasta, de papel, cartão e seus artigos	-	-	-	-	-	-	-	-
18 Impressão e reprodução de suportes gravados	2	2	-	-	-	-	-	-
19/21 Coque, produtos químicos e farmacêuticos	-	-	-	-	-	-	-	-
22/23 Artigos de borracha, matérias plásticas e não metálicos	14	14	-	-	-	-	-	-
24/25 Indústrias metalúrgicas de base, produtos metálicos	25	4	21	-	-	-	-	-
26/27 Fab. equip. informáticos, electrónica, óptica, eléctricos	-	-	-	-	-	-	-	-
28 Fabricação de máquinas e equipamentos, n.e.	-	-	-	-	-	-	-	-
29/30 Fabricação de veículos e outro equipam. de transporte	-	-	-	-	-	-	-	-
31 Fabricação de mobiliário e colchões	-	-	-	-	-	-	-	-
32 Outras indústrias transformadoras	-	-	-	-	-	-	-	-
33 Reparação, manutenção e instalação de máquinas	3	3	-	-	-	-	-	-
D Electricidade, gás, vapor, água quente e fria, ar frio	2	2	-	-	-	-	-	-
E Distribuição de água, saneamento, resíduos	-	-	-	-	-	-	-	-
36 Captação, tratamento e distribuição de água	-	-	-	-	-	-	-	-
37/39 Tratamento águas residuais, elim. resíduos, descontam.	-	-	-	-	-	-	-	-
F Construção	374	76	58	94	146	-	-	-
G Comércio, reparação de veículos automóveis	321	216	34	71	-	-	-	-
45 Comércio, manutenção e reparação de veículos	44	32	12	-	-	-	-	-
46 Comércio por grosso, excepto de veículos	73	51	22	-	-	-	-	-
47 Comércio a retalho, excepto de veículos	204	133	-	71	-	-	-	-
H Transportes e armazenagem	102	24	25	53	-	-	-	-
49 Transportes terrestres	31	1	-	30	-	-	-	-
50 Transportes por água	31	18	13	-	-	-	-	-
51 Transportes aéreos	25	2	-	23	-	-	-	-
52 Armazenamento, actividades auxiliares dos transportes	3	3	-	-	-	-	-	-
53 Actividades postais e de courrier	12	-	12	-	-	-	-	-
I Alojamento, restauração e similares	82	59	-	23	-	-	-	-
55 Alojamento	37	14	-	23	-	-	-	-
56 Restauração e similares	45	45	-	-	-	-	-	-
J Actividades de informação e de comunicação	21	11	10	-	-	-	-	-
K Actividades financeiras e de seguros	41	41	-	-	-	-	-	-
L Actividades imobiliárias	2	2	-	-	-	-	-	-
M Actividades de consultoria, científicas e técnicas	28	28	-	-	-	-	-	-
N Actividades administrativas e serviços de apoio	47	47	-	-	-	-	-	-
O Adm. pública, defesa, segurança social obrigatória	31	1	-	30	-	-	-	-
P Educação	23	8	15	-	-	-	-	-
Q Actividades de saúde humana e apoio social	96	18	10	68	-	-	-	-
R Actividades artísticas, desportivas e recreativas	32	15	17	-	-	-	-	-
S Outras actividades de serviços	25	25	-	-	-	-	-	-
U Organismos internacionais e extra-territoriais	-	-	-	-	-	-	-	-

NÚMERO DE EMPRESAS, POR ACTIVIDADES, SEGUNDO OS ESCALÕES DE VOLUME DE VENDAS DA EMPRESA, NO CONCELHO DE MADALENA

QUADRO 139

ESCALÕES (Milhares de Euros)	TOTAL	< 50	50 a 149	150 a 499	500 a 999	1.000 a 4.999	5.000 a 24.999	25.000 a 499.999	500.000 e +	Ignorado /não se aplica
ACTIVIDADES (CAE - Rev. 3)										
TOTAL	174
A AGRICULTURA, CAÇA, PESCA	13	3	5	2	2	1	-	-	-	-
B INDÚSTRIAS EXTRACTIVAS	-	-	-	-	-	-	-	-	-	-
C INDÚSTRIAS TRANSFORMADORAS	11	2	3	4	2	-	-	-	-	-
D ELECTRICIDADE, GÁS, AR FRIO	-	-	-	-	-	-	-	-	-	-
E DISTRIBUIÇÃO DE ÁGUA, RESÍDUOS	-	-	-	-	-	-	-	-	-	-
F CONSTRUÇÃO	23	8	6	3	3	1	-	-	-	2
G COMÉRCIO	53	9	9	13	12	8	1	-	-	1
H TRANSPORTES E ARMAZENAGEM	4	1	-	-	2	1	-	-	-	-
I ALOJAMENTO, RESTAURAÇÃO	18	3	6	5	1	-	-	-	-	3
J ACTIVIDADES DE INFORMAÇÃO	3	-	2	-	-	-	-	-	-	1
K ACTIVIDADES FINANCEIRAS	1
L ACTIVIDADES IMOBILIÁRIAS	2
M ACTIVIDADES DE CONSULTORIA	8	3	3	-	-	-	-	-	-	2
N ACTIVIDADES ADMINISTRATIVAS	7	2	1	2	1	-	-	-	-	1
O ADMINISTRAÇÃO PÚBLICA	2
P EDUCAÇÃO	3	-	1	-	-	-	-	-	-	2
Q ACTIVIDADES DE SAÚDE HUMANA	5	1	2	1	-	-	-	-	-	1
R ACTIVIDADES ARTÍSTICAS	9	2	2	-	-	-	-	-	-	5
S OUTRAS ACTIVIDADES DE SERVIÇOS	12	3	3	-	-	-	-	-	-	6
U ORGANISMOS INTERNACIONAIS	-	-	-	-	-	-	-	-	-	-

NÚMERO DE EMPRESAS, POR ACTIVIDADES, SEGUNDO A ANTIGUIDADE DA EMPRESA, NO CONCELHO DE MADALENA
QUADRO 140

ESCALÃO DE DIMENSÃO (Pessoas)	TOTAL	< 1	1 a 4	5 a 9	10 a 19	20 a 49	50 e +	Ignorada
ACTIVIDADES (CAE - Rev. 3)								
TOTAL	174	6	44	41	42	35	6	-
A Agricultura, produção animal, caça, floresta e pesca	13	-	2	5	2	4	-	-
01/02 Agricultura, produção animal, caça, silvicultura	4	-	-	2	-	2	-	-
03 Pesca e aquicultura	9	-	2	3	2	2	-	-
B Indústrias extractivas	-	-	-	-	-	-	-	-
C Indústrias transformadoras	11	-	1	3	4	2	1	-
10/11 Indústrias alimentares e das bebidas	4	-	-	1	1	1	1	-
12 Indústria do tabaco	-	-	-	-	-	-	-	-
13/15 Fabricação de têxteis, indústria do vestuário e couro	1	-	-	-	1	-	-	-
16 Indústria da madeira, da cortiça, cestaria, espartaria	1	-	-	-	-	1	-	-
17 Fabricação de pasta, de papel, cartão e seus artigos	-	-	-	-	-	-	-	-
18 Impressão e reprodução de suportes gravados	-	-	-	-	-	-	-	-
19/21 Coque, produtos químicos e farmacêuticos	-	-	-	-	-	-	-	-
22/23 Artigos de borracha, matérias plásticas e não metálicos	2	-	-	1	1	-	-	-
24/25 Indústrias metalúrgicas de base, produtos metálicos	3	-	1	1	1	-	-	-
26/27 Fab. equip. informáticos, electrónica, óptica, eléctricos	-	-	-	-	-	-	-	-
28 Fabricação de máquinas e equipamentos, n.e.	-	-	-	-	-	-	-	-
29/30 Fabricação de veículos e outro equipam. de transporte	-	-	-	-	-	-	-	-
31 Fabricação de mobiliário e colchões	-	-	-	-	-	-	-	-
32 Outras indústrias transformadoras	-	-	-	-	-	-	-	-
33 Reparação, manutenção e instalação de máquinas	-	-	-	-	-	-	-	-
D Electricidade, gás, vapor, água quente e fria, ar frio	-	-	-	-	-	-	-	-
E Distribuição de água, saneamento, resíduos	-	-	-	-	-	-	-	-
36 Captação, tratamento e distribuição de água	-	-	-	-	-	-	-	-
37/39 Tratamento águas residuais, elim. resíduos, descontam.	-	-	-	-	-	-	-	-
F Construção	23	2	5	8	7	1	-	-
G Comércio, reparação de veículos automóveis	53	1	14	12	14	11	1	-
45 Comércio, manutenção e reparação de veículos	7	-	4	1	1	1	-	-
46 Comércio por grosso, excepto de veículos	11	1	3	3	3	1	-	-
47 Comércio a retalho, excepto de veículos	35	-	7	8	10	9	1	-
H Transportes e armazenagem	4	-	1	1	-	-	2	-
49 Transportes terrestres	2	-	1	-	-	-	1	-
50 Transportes por água	2	-	-	1	-	-	1	-
51 Transportes aéreos	-	-	-	-	-	-	-	-
52 Armazenamento, actividades auxiliares dos transportes	-	-	-	-	-	-	-	-
53 Actividades postais e de courier	-	-	-	-	-	-	-	-
I Alojamento, restauração e similares	18	1	7	5	1	4	-	-
55 Alojamento	5	-	1	2	-	2	-	-
56 Restauração e similares	13	1	6	3	1	2	-	-
J Actividades de informação e de comunicação	3	-	1	-	1	1	-	-
K Actividades financeiras e de seguros	1	-	-	-	1	-	-	-
L Actividades imobiliárias	2	-	2	-	-	-	-	-
M Actividades de consultoria, científicas e técnicas	8	2	3	-	1	2	-	-
N Actividades administrativas e serviços de apoio	7	-	1	1	5	-	-	-
O Adm. pública, defesa, segurança social obrigatória	2	-	-	-	-	2	-	-
P Educação	3	-	-	-	3	-	-	-
Q Actividades de saúde humana e apoio social	5	-	1	2	-	1	1	-
R Actividades artísticas, desportivas e recreativas	9	-	3	2	1	2	1	-
S Outras actividades de serviços	12	-	3	2	2	5	-	-
U Organismos internacionais e extra-territoriais	-	-	-	-	-	-	-	-

SÃO ROQUE

**NÚMERO DE EMPRESAS, POR ACTIVIDADES, SEGUNDO A DIMENSÃO DA EMPRESA,
NO CONCELHO DE SÃO ROQUE**
QUADRO 141

ESCALÃO DE DIMENSÃO (Pessoas)	TOTAL	< 10	10 a 19	20 a 49	50 a 99	100 a 199	200 a 499	500 e +
ACTIVIDADES (CAE - Rev. 3)								
TOTAL	122	108	9	3	2	-	-	-
A Agricultura, produção animal, caça, floresta e pesca	3	3	-	-	-	-	-	-
01/02 Agricultura, produção animal, caça, silvicultura	1	1	-	-	-	-	-	-
03 Pesca e aquicultura	2	2	-	-	-	-	-	-
B Indústrias extractivas	1	1	-	-	-	-	-	-
C Indústrias transformadoras	19	16	1	1	1	-	-	-
10/11 Indústrias alimentares e das bebidas	7	6	1	-	-	-	-	-
12 Indústria do tabaco	-	-	-	-	-	-	-	-
13/15 Fabricação de têxteis, indústria do vestuário e couro	-	-	-	-	-	-	-	-
16 Indústria da madeira, da cortiça, cestaria, espartaria	4	4	-	-	-	-	-	-
17 Fabricação de pasta, de papel, cartão e seus artigos	-	-	-	-	-	-	-	-
18 Impressão e reprodução de suportes gravados	-	-	-	-	-	-	-	-
19/21 Coque, produtos químicos e farmacêuticos	-	-	-	-	-	-	-	-
22/23 Artigos de borracha, matérias plásticas e não metálicos	3	2	-	-	1	-	-	-
24/25 Indústrias metalúrgicas de base, produtos metálicos	3	3	-	-	-	-	-	-
26/27 Fab. equip. informáticos, electrónica, óptica, eléctricos	-	-	-	-	-	-	-	-
28 Fabricação de máquinas e equipamentos, n.e.	-	-	-	-	-	-	-	-
29/30 Fabricação de veículos e outro equipam. de transporte	-	-	-	-	-	-	-	-
31 Fabricação de mobiliário e colchões	-	-	-	-	-	-	-	-
32 Outras indústrias transformadoras	-	-	-	-	-	-	-	-
33 Reparação, manutenção e instalação de máquinas	2	1	-	1	-	-	-	-
D Electricidade, gás, vapor, água quente e fria, ar frio	-	-	-	-	-	-	-	-
E Distribuição de água, saneamento, resíduos	-	-	-	-	-	-	-	-
36 Captação, tratamento e distribuição de água	-	-	-	-	-	-	-	-
37/39 Tratamento águas residuais, elim. resíduos, descontam.	-	-	-	-	-	-	-	-
F Construção	16	10	5	1	-	-	-	-
G Comércio, reparação de veículos automóveis	45	42	2	1	-	-	-	-
45 Comércio, manutenção e reparação de veículos	10	10	-	-	-	-	-	-
46 Comércio por grosso, excepto de veículos	5	4	1	-	-	-	-	-
47 Comércio a retalho, excepto de veículos	30	28	1	1	-	-	-	-
H Transportes e armazenagem	3	3	-	-	-	-	-	-
49 Transportes terrestres	1	1	-	-	-	-	-	-
50 Transportes por água	1	1	-	-	-	-	-	-
51 Transportes aéreos	-	-	-	-	-	-	-	-
52 Armazenamento, actividades auxiliares dos transportes	1	1	-	-	-	-	-	-
53 Actividades postais e de courier	-	-	-	-	-	-	-	-
I Alojamento, restauração e similares	12	12	-	-	-	-	-	-
55 Alojamento	4	4	-	-	-	-	-	-
56 Restauração e similares	8	8	-	-	-	-	-	-
J Actividades de informação e de comunicação	1	1	-	-	-	-	-	-
K Actividades financeiras e de seguros	-	-	-	-	-	-	-	-
L Actividades imobiliárias	1	1	-	-	-	-	-	-
M Actividades de consultoria, científicas e técnicas	2	2	-	-	-	-	-	-
N Actividades administrativas e serviços de apoio	3	3	-	-	-	-	-	-
O Adm. pública, defesa, segurança social obrigatória	6	5	1	-	-	-	-	-
P Educação	-	-	-	-	-	-	-	-
Q Actividades de saúde humana e apoio social	4	3	-	-	1	-	-	-
R Actividades artísticas, desportivas e recreativas	2	2	-	-	-	-	-	-
S Outras actividades de serviços	4	4	-	-	-	-	-	-
U Organismos internacionais e extra-territoriais	-	-	-	-	-	-	-	-

**NÚMERO DE PESSOAS AO SERVIÇO NAS EMPRESAS, POR ACTIVIDADES,
SEGUNDO A DIMENSÃO DA EMPRESA, NO CONCELHO DE SÃO ROQUE**
QUADRO 142

ESCALÃO DE DIMENSÃO (Pessoas)	TOTAL	< 10	10 a 19	20 a 49	50 a 99	100 a 199	200 a 499	500 e +
ACTIVIDADES (CAE - Rev. 3)								
TOTAL	651	314	130	76	131	-	-	-
A Agricultura, produção animal, caça, floresta e pesca	7	7	-	-	-	-	-	-
01/02 Agricultura, produção animal, caça, silvicultura	2	2	-	-	-	-	-	-
03 Pesca e aquicultura	5	5	-	-	-	-	-	-
B Indústrias extractivas	2	2	-	-	-	-	-	-
C Indústrias transformadoras	177	58	19	20	80	-	-	-
10/11 Indústrias alimentares e das bebidas	38	19	19	-	-	-	-	-
12 Indústria do tabaco	-	-	-	-	-	-	-	-
13/15 Fabricação de têxteis, indústria do vestuário e couro	-	-	-	-	-	-	-	-
16 Indústria da madeira, da cortiça, cestaria, espartaria	16	16	-	-	-	-	-	-
17 Fabricação de pasta, de papel, cartão e seus artigos	-	-	-	-	-	-	-	-
18 Impressão e reprodução de suportes gravados	-	-	-	-	-	-	-	-
19/21 Coque, produtos químicos e farmacêuticos	-	-	-	-	-	-	-	-
22/23 Artigos de borracha, matérias plásticas e não metálicos	86	6	-	-	80	-	-	-
24/25 Indústrias metalúrgicas de base, produtos metálicos	16	16	-	-	-	-	-	-
26/27 Fab. equip. informáticos, electrónica, óptica, eléctricos	-	-	-	-	-	-	-	-
28 Fabricação de máquinas e equipamentos, n.e.	-	-	-	-	-	-	-	-
29/30 Fabricação de veículos e outro equipam. de transporte	-	-	-	-	-	-	-	-
31 Fabricação de mobiliário e colchões	-	-	-	-	-	-	-	-
32 Outras indústrias transformadoras	-	-	-	-	-	-	-	-
33 Reparação, manutenção e instalação de máquinas	21	1	-	20	-	-	-	-
D Electricidade, gás, vapor, água quente e fria, ar frio	-	-	-	-	-	-	-	-
E Distribuição de água, saneamento, resíduos	-	-	-	-	-	-	-	-
36 Captação, tratamento e distribuição de água	-	-	-	-	-	-	-	-
37/39 Tratamento águas residuais, elim. resíduos, descontam.	-	-	-	-	-	-	-	-
F Construção	153	43	75	35	-	-	-	-
G Comércio, reparação de veículos automóveis	147	103	23	21	-	-	-	-
45 Comércio, manutenção e reparação de veículos	26	26	-	-	-	-	-	-
46 Comércio por grosso, excepto de veículos	22	9	13	-	-	-	-	-
47 Comércio a retalho, excepto de veículos	99	68	10	21	-	-	-	-
H Transportes e armazenagem	5	5	-	-	-	-	-	-
49 Transportes terrestres	2	2	-	-	-	-	-	-
50 Transportes por água	1	1	-	-	-	-	-	-
51 Transportes aéreos	-	-	-	-	-	-	-	-
52 Armazenamento, actividades auxiliares dos transportes	2	2	-	-	-	-	-	-
53 Actividades postais e de courier	-	-	-	-	-	-	-	-
I Alojamento, restauração e similares	36	36	-	-	-	-	-	-
55 Alojamento	8	8	-	-	-	-	-	-
56 Restauração e similares	28	28	-	-	-	-	-	-
J Actividades de informação e de comunicação	3	3	-	-	-	-	-	-
K Actividades financeiras e de seguros	-	-	-	-	-	-	-	-
L Actividades imobiliárias	1	1	-	-	-	-	-	-
M Actividades de consultoria, científicas e técnicas	8	8	-	-	-	-	-	-
N Actividades administrativas e serviços de apoio	7	7	-	-	-	-	-	-
O Adm. pública, defesa, segurança social obrigatória	28	15	13	-	-	-	-	-
P Educação	-	-	-	-	-	-	-	-
Q Actividades de saúde humana e apoio social	64	13	-	-	51	-	-	-
R Actividades artísticas, desportivas e recreativas	5	5	-	-	-	-	-	-
S Outras actividades de serviços	8	8	-	-	-	-	-	-
U Organismos internacionais e extra-territoriais	-	-	-	-	-	-	-	-

NÚMERO DE ESTABELECIMENTOS, POR ACTIVIDADES, SEGUNDO A DIMENSÃO DO ESTABELECIMENTO, NO CONCELHO DE SÃO ROQUE
QUADRO 143

ESCALÃO DE DIMENSÃO (Pessoas)	TOTAL	< 10	10 a 19	20 a 49	50 a 99	100 a 199	200 a 499	500 e +
ACTIVIDADES (CAE - Rev. 3)								
TOTAL	152	134	14	2	2	-	-	-
A Agricultura, produção animal, caça, floresta e pesca	3	3	-	-	-	-	-	-
01/02 Agricultura, produção animal, caça, silvicultura	1	1	-	-	-	-	-	-
03 Pesca e aquicultura	2	2	-	-	-	-	-	-
B Indústrias extractivas	2	2	-	-	-	-	-	-
C Indústrias transformadoras	19	16	1	1	1	-	-	-
10/11 Indústrias alimentares e das bebidas	7	6	1	-	-	-	-	-
12 Indústria do tabaco	-	-	-	-	-	-	-	-
13/15 Fabricação de têxteis, indústria do vestuário e couro	-	-	-	-	-	-	-	-
16 Indústria da madeira, da cortiça, cestaria, espartaria	4	4	-	-	-	-	-	-
17 Fabricação de pasta, de papel, cartão e seus artigos	-	-	-	-	-	-	-	-
18 Impressão e reprodução de suportes gravados	-	-	-	-	-	-	-	-
19/21 Coque, produtos químicos e farmacêuticos	-	-	-	-	-	-	-	-
22/23 Artigos de borracha, matérias plásticas e não metálicos	3	2	-	-	1	-	-	-
24/25 Indústrias metalúrgicas de base, produtos metálicos	3	3	-	-	-	-	-	-
26/27 Fab. equip. informáticos, electrónica, óptica, eléctricos	-	-	-	-	-	-	-	-
28 Fabricação de máquinas e equipamentos, n.e.	-	-	-	-	-	-	-	-
29/30 Fabricação de veículos e outro equipam. de transporte	-	-	-	-	-	-	-	-
31 Fabricação de mobiliário e colchões	-	-	-	-	-	-	-	-
32 Outras indústrias transformadoras	-	-	-	-	-	-	-	-
33 Reparação, manutenção e instalação de máquinas	2	1	-	1	-	-	-	-
D Electricidade, gás, vapor, água quente e fria, ar frio	2	-	2	-	-	-	-	-
E Distribuição de água, saneamento, resíduos	-	-	-	-	-	-	-	-
36 Captação, tratamento e distribuição de água	-	-	-	-	-	-	-	-
37/39 Tratamento águas residuais, elim. resíduos, descontam.	-	-	-	-	-	-	-	-
F Construção	18	10	7	1	-	-	-	-
G Comércio, reparação de veículos automóveis	53	51	2	-	-	-	-	-
45 Comércio, manutenção e reparação de veículos	11	11	-	-	-	-	-	-
46 Comércio por grosso, excepto de veículos	6	5	1	-	-	-	-	-
47 Comércio a retalho, excepto de veículos	36	35	1	-	-	-	-	-
H Transportes e armazenagem	9	9	-	-	-	-	-	-
49 Transportes terrestres	1	1	-	-	-	-	-	-
50 Transportes por água	3	3	-	-	-	-	-	-
51 Transportes aéreos	-	-	-	-	-	-	-	-
52 Armazenamento, actividades auxiliares dos transportes	4	4	-	-	-	-	-	-
53 Actividades postais e de courier	1	1	-	-	-	-	-	-
I Alojamento, restauração e similares	16	16	-	-	-	-	-	-
55 Alojamento	4	4	-	-	-	-	-	-
56 Restauração e similares	12	12	-	-	-	-	-	-
J Actividades de informação e de comunicação	1	1	-	-	-	-	-	-
K Actividades financeiras e de seguros	3	3	-	-	-	-	-	-
L Actividades imobiliárias	1	1	-	-	-	-	-	-
M Actividades de consultoria, científicas e técnicas	3	3	-	-	-	-	-	-
N Actividades administrativas e serviços de apoio	4	4	-	-	-	-	-	-
O Adm. pública, defesa, segurança social obrigatória	7	5	2	-	-	-	-	-
P Educação	-	-	-	-	-	-	-	-
Q Actividades de saúde humana e apoio social	5	4	-	-	1	-	-	-
R Actividades artísticas, desportivas e recreativas	2	2	-	-	-	-	-	-
S Outras actividades de serviços	4	4	-	-	-	-	-	-
U Organismos internacionais e extra-territoriais	-	-	-	-	-	-	-	-

NÚMERO DE PESSOAS AO SERVIÇO NOS ESTABELECIMENTOS, POR ACTIVIDADES, SEGUNDO A DIMENSÃO DO ESTABELECIMENTO, NO CONCELHO DE SÃO ROQUE
QUADRO 144

ESCALÃO DE DIMENSÃO (Pessoas)	TOTAL	< 10	10 a 19	20 a 49	50 a 99	100 a 199	200 a 499	500 e +
ACTIVIDADES (CAE - Rev. 3)								
TOTAL	761	373	202	55	131	-	-	-
A Agricultura, produção animal, caça, floresta e pesca	7	7	-	-	-	-	-	-
01/02 Agricultura, produção animal, caça, silvicultura	2	2	-	-	-	-	-	-
03 Pesca e aquicultura	5	5	-	-	-	-	-	-
B Indústrias extractivas	6	6	-	-	-	-	-	-
C Indústrias transformadoras	177	58	19	20	80	-	-	-
10/11 Indústrias alimentares e das bebidas	38	19	19	-	-	-	-	-
12 Indústria do tabaco	-	-	-	-	-	-	-	-
13/15 Fabricação de têxteis, indústria do vestuário e couro	-	-	-	-	-	-	-	-
16 Indústria da madeira, da cortiça, cestaria, espartaria	16	16	-	-	-	-	-	-
17 Fabricação de pasta, de papel, cartão e seus artigos	-	-	-	-	-	-	-	-
18 Impressão e reprodução de suportes gravados	-	-	-	-	-	-	-	-
19/21 Coque, produtos químicos e farmacêuticos	-	-	-	-	-	-	-	-
22/23 Artigos de borracha, matérias plásticas e não metálicos	86	6	-	-	80	-	-	-
24/25 Indústrias metalúrgicas de base, produtos metálicos	16	16	-	-	-	-	-	-
26/27 Fab. equip. informáticos, electrónica, óptica, eléctricos	-	-	-	-	-	-	-	-
28 Fabricação de máquinas e equipamentos, n.e.	-	-	-	-	-	-	-	-
29/30 Fabricação de veículos e outro equipam. de transporte	-	-	-	-	-	-	-	-
31 Fabricação de mobiliário e colchões	-	-	-	-	-	-	-	-
32 Outras indústrias transformadoras	-	-	-	-	-	-	-	-
33 Reparação, manutenção e instalação de máquinas	21	1	-	20	-	-	-	-
D Electricidade, gás, vapor, água quente e fria, ar frio	37	-	37	-	-	-	-	-
E Distribuição de água, saneamento, resíduos	-	-	-	-	-	-	-	-
36 Captação, tratamento e distribuição de água	-	-	-	-	-	-	-	-
37/39 Tratamento águas residuais, elim. resíduos, descontam.	-	-	-	-	-	-	-	-
F Construção	171	41	95	35	-	-	-	-
G Comércio, reparação de veículos automóveis	145	122	23	-	-	-	-	-
45 Comércio, manutenção e reparação de veículos	24	24	-	-	-	-	-	-
46 Comércio por grosso, excepto de veículos	24	12	12	-	-	-	-	-
47 Comércio a retalho, excepto de veículos	97	86	11	-	-	-	-	-
H Transportes e armazenagem	21	21	-	-	-	-	-	-
49 Transportes terrestres	2	2	-	-	-	-	-	-
50 Transportes por água	4	4	-	-	-	-	-	-
51 Transportes aéreos	-	-	-	-	-	-	-	-
52 Armazenamento, actividades auxiliares dos transportes	13	13	-	-	-	-	-	-
53 Actividades postais e de courrier	2	2	-	-	-	-	-	-
I Alojamento, restauração e similares	44	44	-	-	-	-	-	-
55 Alojamento	8	8	-	-	-	-	-	-
56 Restauração e similares	36	36	-	-	-	-	-	-
J Actividades de informação e de comunicação	3	3	-	-	-	-	-	-
K Actividades financeiras e de seguros	13	13	-	-	-	-	-	-
L Actividades imobiliárias	1	1	-	-	-	-	-	-
M Actividades de consultoria, científicas e técnicas	9	9	-	-	-	-	-	-
N Actividades administrativas e serviços de apoio	6	6	-	-	-	-	-	-
O Adm. pública, defesa, segurança social obrigatória	41	13	28	-	-	-	-	-
P Educação	-	-	-	-	-	-	-	-
Q Actividades de saúde humana e apoio social	68	17	-	-	51	-	-	-
R Actividades artísticas, desportivas e recreativas	5	5	-	-	-	-	-	-
S Outras actividades de serviços	7	7	-	-	-	-	-	-
U Organismos internacionais e extra-territoriais	-	-	-	-	-	-	-	-

NÚMERO DE EMPRESAS, POR ACTIVIDADES, SEGUNDO OS ESCALÕES DE VOLUME DE VENDAS DA EMPRESA, NO CONCELHO DE SÃO ROQUE
QUADRO 145

ESCALÕES (Milhares de Euros)	TOTAL	< 50	50 a 149	150 a 499	500 a 999	1.000 a 4.999	5.000 a 24.999	25.000 a 499.999	500.000 e +	Ignorado / não se aplica
ACTIVIDADES (CAE - Rev. 3)										
TOTAL	122
A AGRICULTURA, CAÇA, PESCA	3	1	1	1	-	-	-	-	-	-
B INDÚSTRIAS EXTRACTIVAS	1
C INDÚSTRIAS TRANSFORMADORAS	19	3	6	5	1	2	-	-	-	2
D ELECTRICIDADE, GÁS, AR FRIO	-	-	-	-	-	-	-	-	-	-
E DISTRIBUIÇÃO DE ÁGUA, RESÍDUOS	-	-	-	-	-	-	-	-	-	-
F CONSTRUÇÃO	16	6	3	4	1	1	-	-	-	1
G COMÉRCIO	45	6	14	12	4	5	-	-	-	4
H TRANSPORTES E ARMAZENAGEM	3	3	-	-	-	-	-	-	-	-
I ALOJAMENTO, RESTAURAÇÃO	12	-	9	1	-	-	-	-	-	2
J ACTIVIDADES DE INFORMAÇÃO	1
K ACTIVIDADES FINANCEIRAS	-	-	-	-	-	-	-	-	-	-
L ACTIVIDADES IMOBILIÁRIAS	1
M ACTIVIDADES DE CONSULTORIA	2
N ACTIVIDADES ADMINISTRATIVAS	3	2	-	1	-	-	-	-	-	-
O ADMINISTRAÇÃO PÚBLICA	6	1	-	-	1	-	-	-	-	4
P EDUCAÇÃO	-	-	-	-	-	-	-	-	-	-
Q ACTIVIDADES DE SAÚDE HUMANA	4	-	-	1	-	-	-	-	-	3
R ACTIVIDADES ARTÍSTICAS	2
S OUTRAS ACTIVIDADES DE SERVIÇOS	4	-	-	-	-	-	-	-	-	4
U ORGANISMOS INTERNACIONAIS	-	-	-	-	-	-	-	-	-	-

NÚMERO DE EMPRESAS, POR ACTIVIDADES, SEGUNDO A ANTIGUIDADE DA EMPRESA, NO CONCELHO DE SÃO ROQUE
QUADRO 146

ESCALÃO DE DIMENSÃO (Pessoas)	TOTAL	< 1	1 a 4	5 a 9	10 a 19	20 a 49	50 e +	Ignorada
ACTIVIDADES (CAE - Rev. 3)								
TOTAL	122	6	21	24	43	25	3	-
A Agricultura, produção animal, caça, floresta e pesca	3	-	-	1	1	1	-	-
01/02 Agricultura, produção animal, caça, silvicultura	1	-	-	1	-	-	-	-
03 Pesca e aquicultura	2	-	-	-	1	1	-	-
B Indústrias extractivas	1	-	-	-	-	1	-	-
C Indústrias transformadoras	19	1	2	5	8	3	-	-
10/11 Indústrias alimentares e das bebidas	7	-	-	3	4	-	-	-
12 Indústria do tabaco	-	-	-	-	-	-	-	-
13/15 Fabricação de têxteis, indústria do vestuário e couro	-	-	-	-	-	-	-	-
16 Indústria da madeira, da cortiça, cestaria, espartaria	4	1	1	-	1	1	-	-
17 Fabricação de pasta, de papel, cartão e seus artigos	-	-	-	-	-	-	-	-
18 Impressão e reprodução de suportes gravados	-	-	-	-	-	-	-	-
19/21 Coque, produtos químicos e farmacêuticos	-	-	-	-	-	-	-	-
22/23 Artigos de borracha, matérias plásticas e não metálicos	3	-	-	1	1	1	-	-
24/25 Indústrias metalúrgicas de base, produtos metálicos	3	-	-	1	2	-	-	-
26/27 Fab. equip. informáticos, electrónica, óptica, eléctricos	-	-	-	-	-	-	-	-
28 Fabricação de máquinas e equipamentos, n.e.	-	-	-	-	-	-	-	-
29/30 Fabricação de veículos e outro equipam. de transporte	-	-	-	-	-	-	-	-
31 Fabricação de mobiliário e colchões	-	-	-	-	-	-	-	-
32 Outras indústrias transformadoras	-	-	-	-	-	-	-	-
33 Reparação, manutenção e instalação de máquinas	2	-	1	-	-	1	-	-
D Electricidade, gás, vapor, água quente e fria, ar frio	-	-	-	-	-	-	-	-
E Distribuição de água, saneamento, resíduos	-	-	-	-	-	-	-	-
36 Captação, tratamento e distribuição de água	-	-	-	-	-	-	-	-
37/39 Tratamento águas residuais, elim. resíduos, descontam.	-	-	-	-	-	-	-	-
F Construção	16	1	5	3	5	2	-	-
G Comércio, reparação de veículos automóveis	45	2	6	7	18	11	1	-
45 Comércio, manutenção e reparação de veículos	10	-	1	-	5	4	-	-
46 Comércio por grosso, excepto de veículos	5	1	3	-	1	-	-	-
47 Comércio a retalho, excepto de veículos	30	1	2	7	12	7	1	-
H Transportes e armazenagem	3	-	-	3	-	-	-	-
49 Transportes terrestres	1	-	-	1	-	-	-	-
50 Transportes por água	1	-	-	1	-	-	-	-
51 Transportes aéreos	-	-	-	-	-	-	-	-
52 Armazenamento, actividades auxiliares dos transportes	1	-	-	1	-	-	-	-
53 Actividades postais e de courier	-	-	-	-	-	-	-	-
I Alojamento, restauração e similares	12	1	6	2	3	-	-	-
55 Alojamento	4	-	3	1	-	-	-	-
56 Restauração e similares	8	1	3	1	3	-	-	-
J Actividades de informação e de comunicação	1	-	-	-	1	-	-	-
K Actividades financeiras e de seguros	-	-	-	-	-	-	-	-
L Actividades imobiliárias	1	-	-	-	1	-	-	-
M Actividades de consultoria, científicas e técnicas	2	-	1	-	1	-	-	-
N Actividades administrativas e serviços de apoio	3	-	-	1	2	-	-	-
O Adm. pública, defesa, segurança social obrigatória	6	1	1	1	1	1	1	-
P Educação	-	-	-	-	-	-	-	-
Q Actividades de saúde humana e apoio social	4	-	-	-	1	2	1	-
R Actividades artísticas, desportivas e recreativas	2	-	-	-	1	1	-	-
S Outras actividades de serviços	4	-	-	1	-	3	-	-
U Organismos internacionais e extra-territoriais	-	-	-	-	-	-	-	-

LAJES DO PICO

**NÚMERO DE EMPRESAS, POR ACTIVIDADES, SEGUNDO A DIMENSÃO DA EMPRESA,
NO CONCELHO DE LAJES DO PICO**
QUADRO 147

ESCALÃO DE DIMENSÃO (Pessoas)	TOTAL	< 10	10 a 19	20 a 49	50 a 99	100 a 199	200 a 499	500 e +
ACTIVIDADES (CAE - Rev. 3)								
TOTAL	117	97	15	5	-	-	-	-
A Agricultura, produção animal, caça, floresta e pesca	17	16	1	-	-	-	-	-
01/02 Agricultura, produção animal, caça, silvicultura	8	8	-	-	-	-	-	-
03 Pesca e aquicultura	9	8	1	-	-	-	-	-
B Indústrias extractivas	-	-	-	-	-	-	-	-
C Indústrias transformadoras	13	9	3	1	-	-	-	-
10/11 Indústrias alimentares e das bebidas	6	2	3	1	-	-	-	-
12 Indústria do tabaco	-	-	-	-	-	-	-	-
13/15 Fabricação de têxteis, indústria do vestuário e couro	-	-	-	-	-	-	-	-
16 Indústria da madeira, da cortiça, cestaria, espartaria	4	4	-	-	-	-	-	-
17 Fabricação de pasta, de papel, cartão e seus artigos	-	-	-	-	-	-	-	-
18 Impressão e reprodução de suportes gravados	-	-	-	-	-	-	-	-
19/21 Coque, produtos químicos e farmacêuticos	-	-	-	-	-	-	-	-
22/23 Artigos de borracha, matérias plásticas e não metálicos	1	1	-	-	-	-	-	-
24/25 Indústrias metalúrgicas de base, produtos metálicos	2	2	-	-	-	-	-	-
26/27 Fab. equip. informáticos, electrónica, óptica, eléctricos	-	-	-	-	-	-	-	-
28 Fabricação de máquinas e equipamentos, n.e.	-	-	-	-	-	-	-	-
29/30 Fabricação de veículos e outro equipam. de transporte	-	-	-	-	-	-	-	-
31 Fabricação de mobiliário e colchões	-	-	-	-	-	-	-	-
32 Outras indústrias transformadoras	-	-	-	-	-	-	-	-
33 Reparação, manutenção e instalação de máquinas	-	-	-	-	-	-	-	-
D Electricidade, gás, vapor, água quente e fria, ar frio	-	-	-	-	-	-	-	-
E Distribuição de água, saneamento, resíduos	-	-	-	-	-	-	-	-
36 Captação, tratamento e distribuição de água	-	-	-	-	-	-	-	-
37/39 Tratamento águas residuais, elim. resíduos, descontam.	-	-	-	-	-	-	-	-
F Construção	15	11	2	2	-	-	-	-
G Comércio, reparação de veículos automóveis	34	29	4	1	-	-	-	-
45 Comércio, manutenção e reparação de veículos	5	3	1	1	-	-	-	-
46 Comércio por grosso, excepto de veículos	4	4	-	-	-	-	-	-
47 Comércio a retalho, excepto de veículos	25	22	3	-	-	-	-	-
H Transportes e armazenagem	2	2	-	-	-	-	-	-
49 Transportes terrestres	2	2	-	-	-	-	-	-
50 Transportes por água	-	-	-	-	-	-	-	-
51 Transportes aéreos	-	-	-	-	-	-	-	-
52 Armazenamento, actividades auxiliares dos transportes	-	-	-	-	-	-	-	-
53 Actividades postais e de courier	-	-	-	-	-	-	-	-
I Alojamento, restauração e similares	10	9	1	-	-	-	-	-
55 Alojamento	2	1	1	-	-	-	-	-
56 Restauração e similares	8	8	-	-	-	-	-	-
J Actividades de informação e de comunicação	1	1	-	-	-	-	-	-
K Actividades financeiras e de seguros	-	-	-	-	-	-	-	-
L Actividades imobiliárias	1	1	-	-	-	-	-	-
M Actividades de consultoria, científicas e técnicas	4	4	-	-	-	-	-	-
N Actividades administrativas e serviços de apoio	3	2	1	-	-	-	-	-
O Adm. pública, defesa, segurança social obrigatória	2	2	-	-	-	-	-	-
P Educação	1	-	1	-	-	-	-	-
Q Actividades de saúde humana e apoio social	4	2	1	1	-	-	-	-
R Actividades artísticas, desportivas e recreativas	3	3	-	-	-	-	-	-
S Outras actividades de serviços	7	6	1	-	-	-	-	-
U Organismos internacionais e extra-territoriais	-	-	-	-	-	-	-	-

**NÚMERO DE PESSOAS AO SERVIÇO NAS EMPRESAS, POR ACTIVIDADES,
SEGUNDO A DIMENSÃO DA EMPRESA, NO CONCELHO DE LAJES DO PICO**
QUADRO 148

ESCALÃO DE DIMENSÃO (Pessoas)	TOTAL	< 10	10 a 19	20 a 49	50 a 99	100 a 199	200 a 499	500 e +
ACTIVIDADES (CAE - Rev. 3)								
TOTAL	596	239	210	147	-	-	-	-
A Agricultura, produção animal, caça, floresta e pesca	43	28	15	-	-	-	-	-
01/02 Agricultura, produção animal, caça, silvicultura	12	12	-	-	-	-	-	-
03 Pesca e aquicultura	31	16	15	-	-	-	-	-
B Indústrias extractivas	-	-	-	-	-	-	-	-
C Indústrias transformadoras	88	24	38	26	-	-	-	-
10/11 Indústrias alimentares e das bebidas	71	7	38	26	-	-	-	-
12 Indústria do tabaco	-	-	-	-	-	-	-	-
13/15 Fabricação de têxteis, indústria do vestuário e couro	-	-	-	-	-	-	-	-
16 Indústria da madeira, da cortiça, cestaria, espartaria	9	9	-	-	-	-	-	-
17 Fabricação de pasta, de papel, cartão e seus artigos	-	-	-	-	-	-	-	-
18 Impressão e reprodução de suportes gravados	-	-	-	-	-	-	-	-
19/21 Coque, produtos químicos e farmacêuticos	-	-	-	-	-	-	-	-
22/23 Artigos de borracha, matérias plásticas e não metálicos	3	3	-	-	-	-	-	-
24/25 Indústrias metalúrgicas de base, produtos metálicos	5	5	-	-	-	-	-	-
26/27 Fab. equip. informáticos, electrónica, óptica, eléctricos	-	-	-	-	-	-	-	-
28 Fabricação de máquinas e equipamentos, n.e.	-	-	-	-	-	-	-	-
29/30 Fabricação de veículos e outro equipam. de transporte	-	-	-	-	-	-	-	-
31 Fabricação de mobiliário e colchões	-	-	-	-	-	-	-	-
32 Outras indústrias transformadoras	-	-	-	-	-	-	-	-
33 Reparação, manutenção e instalação de máquinas	-	-	-	-	-	-	-	-
D Electricidade, gás, vapor, água quente e fria, ar frio	-	-	-	-	-	-	-	-
E Distribuição de água, saneamento, resíduos	-	-	-	-	-	-	-	-
36 Captação, tratamento e distribuição de água	-	-	-	-	-	-	-	-
37/39 Tratamento águas residuais, elim. resíduos, descontam.	-	-	-	-	-	-	-	-
F Construção	131	50	27	54	-	-	-	-
G Comércio, reparação de veículos automóveis	152	62	56	34	-	-	-	-
45 Comércio, manutenção e reparação de veículos	49	5	10	34	-	-	-	-
46 Comércio por grosso, excepto de veículos	5	5	-	-	-	-	-	-
47 Comércio a retalho, excepto de veículos	98	52	46	-	-	-	-	-
H Transportes e armazenagem	7	7	-	-	-	-	-	-
49 Transportes terrestres	7	7	-	-	-	-	-	-
50 Transportes por água	-	-	-	-	-	-	-	-
51 Transportes aéreos	-	-	-	-	-	-	-	-
52 Armazenamento, actividades auxiliares dos transportes	-	-	-	-	-	-	-	-
53 Actividades postais e de courier	-	-	-	-	-	-	-	-
I Alojamento, restauração e similares	42	25	17	-	-	-	-	-
55 Alojamento	19	2	17	-	-	-	-	-
56 Restauração e similares	23	23	-	-	-	-	-	-
J Actividades de informação e de comunicação	2	2	-	-	-	-	-	-
K Actividades financeiras e de seguros	-	-	-	-	-	-	-	-
L Actividades imobiliárias	2	2	-	-	-	-	-	-
M Actividades de consultoria, científicas e técnicas	8	8	-	-	-	-	-	-
N Actividades administrativas e serviços de apoio	18	3	15	-	-	-	-	-
O Adm. pública, defesa, segurança social obrigatória	10	10	-	-	-	-	-	-
P Educação	17	-	17	-	-	-	-	-
Q Actividades de saúde humana e apoio social	48	2	13	33	-	-	-	-
R Actividades artísticas, desportivas e recreativas	6	6	-	-	-	-	-	-
S Outras actividades de serviços	22	10	12	-	-	-	-	-
U Organismos internacionais e extra-territoriais	-	-	-	-	-	-	-	-

NÚMERO DE ESTABELECIMENTOS, POR ACTIVIDADES, SEGUNDO A DIMENSÃO DO ESTABELECIMENTO, NO CONCELHO DE LAJES DO PICO
QUADRO 149

ESCALÃO DE DIMENSÃO (Pessoas)	TOTAL	< 10	10 a 19	20 a 49	50 a 99	100 a 199	200 a 499	500 e +
ACTIVIDADES (CAE - Rev. 3)								
TOTAL	150	133	13	4	-	-	-	-
A Agricultura, produção animal, caça, floresta e pesca	17	16	1	-	-	-	-	-
01/02 Agricultura, produção animal, caça, silvicultura	8	8	-	-	-	-	-	-
03 Pesca e aquicultura	9	8	1	-	-	-	-	-
B Indústrias extractivas	-	-	-	-	-	-	-	-
C Indústrias transformadoras	16	12	3	1	-	-	-	-
10/11 Indústrias alimentares e das bebidas	9	5	3	1	-	-	-	-
12 Indústria do tabaco	-	-	-	-	-	-	-	-
13/15 Fabricação de têxteis, indústria do vestuário e couro	-	-	-	-	-	-	-	-
16 Indústria da madeira, da cortiça, cestaria, espartaria	4	4	-	-	-	-	-	-
17 Fabricação de pasta, de papel, cartão e seus artigos	-	-	-	-	-	-	-	-
18 Impressão e reprodução de suportes gravados	-	-	-	-	-	-	-	-
19/21 Coque, produtos químicos e farmacêuticos	-	-	-	-	-	-	-	-
22/23 Artigos de borracha, matérias plásticas e não metálicos	1	1	-	-	-	-	-	-
24/25 Indústrias metalúrgicas de base, produtos metálicos	2	2	-	-	-	-	-	-
26/27 Fab. equip. informáticos, electrónica, óptica, eléctricos	-	-	-	-	-	-	-	-
28 Fabricação de máquinas e equipamentos, n.e.	-	-	-	-	-	-	-	-
29/30 Fabricação de veículos e outro equipam. de transporte	-	-	-	-	-	-	-	-
31 Fabricação de mobiliário e colchões	-	-	-	-	-	-	-	-
32 Outras indústrias transformadoras	-	-	-	-	-	-	-	-
33 Reparação, manutenção e instalação de máquinas	-	-	-	-	-	-	-	-
D Electricidade, gás, vapor, água quente e fria, ar frio	1	1	-	-	-	-	-	-
E Distribuição de água, saneamento, resíduos	-	-	-	-	-	-	-	-
36 Captação, tratamento e distribuição de água	-	-	-	-	-	-	-	-
37/39 Tratamento águas residuais, elim. resíduos, descontam.	-	-	-	-	-	-	-	-
F Construção	16	11	3	2	-	-	-	-
G Comércio, reparação de veículos automóveis	44	41	3	-	-	-	-	-
45 Comércio, manutenção e reparação de veículos	5	4	1	-	-	-	-	-
46 Comércio por grosso, excepto de veículos	6	6	-	-	-	-	-	-
47 Comércio a retalho, excepto de veículos	33	31	2	-	-	-	-	-
H Transportes e armazenagem	3	3	-	-	-	-	-	-
49 Transportes terrestres	2	2	-	-	-	-	-	-
50 Transportes por água	-	-	-	-	-	-	-	-
51 Transportes aéreos	-	-	-	-	-	-	-	-
52 Armazenamento, actividades auxiliares dos transportes	-	-	-	-	-	-	-	-
53 Actividades postais e de courier	1	1	-	-	-	-	-	-
I Alojamento, restauração e similares	13	12	1	-	-	-	-	-
55 Alojamento	4	3	1	-	-	-	-	-
56 Restauração e similares	9	9	-	-	-	-	-	-
J Actividades de informação e de comunicação	2	2	-	-	-	-	-	-
K Actividades financeiras e de seguros	7	7	-	-	-	-	-	-
L Actividades imobiliárias	1	1	-	-	-	-	-	-
M Actividades de consultoria, científicas e técnicas	4	4	-	-	-	-	-	-
N Actividades administrativas e serviços de apoio	4	4	-	-	-	-	-	-
O Adm. pública, defesa, segurança social obrigatória	5	5	-	-	-	-	-	-
P Educação	2	1	1	-	-	-	-	-
Q Actividades de saúde humana e apoio social	5	4	-	1	-	-	-	-
R Actividades artísticas, desportivas e recreativas	3	3	-	-	-	-	-	-
S Outras actividades de serviços	7	6	1	-	-	-	-	-
U Organismos internacionais e extra-territoriais	-	-	-	-	-	-	-	-

NÚMERO DE PESSOAS AO SERVIÇO NOS ESTABELECIMENTOS, POR ACTIVIDADES, SEGUNDO A DIMENSÃO DO ESTABELECIMENTO, NO CONCELHO DE LAJES DO PICO
QUADRO 150

ESCALÃO DE DIMENSÃO (Pessoas)	TOTAL	< 10	10 a 19	20 a 49	50 a 99	100 a 199	200 a 499	500 e +
ACTIVIDADES (CAE - Rev. 3)								
TOTAL	644	358	180	106	-	-	-	-
A Agricultura, produção animal, caça, floresta e pesca	43	28	15	-	-	-	-	-
01/02 Agricultura, produção animal, caça, silvicultura	12	12	-	-	-	-	-	-
03 Pesca e aquicultura	31	16	15	-	-	-	-	-
B Indústrias extractivas	-	-	-	-	-	-	-	-
C Indústrias transformadoras	99	34	39	26	-	-	-	-
10/11 Indústrias alimentares e das bebidas	83	18	39	26	-	-	-	-
12 Indústria do tabaco	-	-	-	-	-	-	-	-
13/15 Fabricação de têxteis, indústria do vestuário e couro	-	-	-	-	-	-	-	-
16 Indústria da madeira, da cortiça, cestaria, espartaria	8	8	-	-	-	-	-	-
17 Fabricação de pasta, de papel, cartão e seus artigos	-	-	-	-	-	-	-	-
18 Impressão e reprodução de suportes gravados	-	-	-	-	-	-	-	-
19/21 Coque, produtos químicos e farmacêuticos	-	-	-	-	-	-	-	-
22/23 Artigos de borracha, matérias plásticas e não metálicos	3	3	-	-	-	-	-	-
24/25 Indústrias metalúrgicas de base, produtos metálicos	5	5	-	-	-	-	-	-
26/27 Fab. equip. informáticos, electrónica, óptica, eléctricos	-	-	-	-	-	-	-	-
28 Fabricação de máquinas e equipamentos, n.e.	-	-	-	-	-	-	-	-
29/30 Fabricação de veículos e outro equipam. de transporte	-	-	-	-	-	-	-	-
31 Fabricação de mobiliário e colchões	-	-	-	-	-	-	-	-
32 Outras indústrias transformadoras	-	-	-	-	-	-	-	-
33 Reparação, manutenção e instalação de máquinas	-	-	-	-	-	-	-	-
D Electricidade, gás, vapor, água quente e fria, ar frio	4	4	-	-	-	-	-	-
E Distribuição de água, saneamento, resíduos	-	-	-	-	-	-	-	-
36 Captação, tratamento e distribuição de água	-	-	-	-	-	-	-	-
37/39 Tratamento águas residuais, elim. resíduos, descontam.	-	-	-	-	-	-	-	-
F Construção	149	51	44	54	-	-	-	-
G Comércio, reparação de veículos automóveis	137	101	36	-	-	-	-	-
45 Comércio, manutenção e reparação de veículos	25	13	12	-	-	-	-	-
46 Comércio por grosso, excepto de veículos	12	12	-	-	-	-	-	-
47 Comércio a retalho, excepto de veículos	100	76	24	-	-	-	-	-
H Transportes e armazenagem	12	12	-	-	-	-	-	-
49 Transportes terrestres	7	7	-	-	-	-	-	-
50 Transportes por água	-	-	-	-	-	-	-	-
51 Transportes aéreos	-	-	-	-	-	-	-	-
52 Armazenamento, actividades auxiliares dos transportes	-	-	-	-	-	-	-	-
53 Actividades postais e de courier	5	5	-	-	-	-	-	-
I Alojamento, restauração e similares	56	39	17	-	-	-	-	-
55 Alojamento	29	12	17	-	-	-	-	-
56 Restauração e similares	27	27	-	-	-	-	-	-
J Actividades de informação e de comunicação	3	3	-	-	-	-	-	-
K Actividades financeiras e de seguros	21	21	-	-	-	-	-	-
L Actividades imobiliárias	2	2	-	-	-	-	-	-
M Actividades de consultoria, científicas e técnicas	8	8	-	-	-	-	-	-
N Actividades administrativas e serviços de apoio	14	14	-	-	-	-	-	-
O Adm. pública, defesa, segurança social obrigatória	10	10	-	-	-	-	-	-
P Educação	18	1	17	-	-	-	-	-
Q Actividades de saúde humana e apoio social	42	16	-	26	-	-	-	-
R Actividades artísticas, desportivas e recreativas	4	4	-	-	-	-	-	-
S Outras actividades de serviços	22	10	12	-	-	-	-	-
U Organismos internacionais e extra-territoriais	-	-	-	-	-	-	-	-

NÚMERO DE EMPRESAS, POR ACTIVIDADES, SEGUNDO OS ESCALÕES DE VOLUME DE VENDAS DA EMPRESA, NO CONCELHO DE LAJES DO PICO
QUADRO 151

ESCALÕES (Milhares de Euros)	TOTAL	< 50	50 a 149	150 a 499	500 a 999	1.000 a 4.999	5.000 a 24.999	25.000 a 499.999	500.000 e +	Ignorado /não se aplica
ACTIVIDADES (CAE - Rev. 3)										
TOTAL	117
A AGRICULTURA, CAÇA, PESCA	17	10	4	1	1	-	-	-	-	1
B INDÚSTRIAS EXTRACTIVAS	-	-	-	-	-	-	-	-	-	-
C INDÚSTRIAS TRANSFORMADORAS	13	3	4	4	-	2	-	-	-	-
D ELECTRICIDADE, GÁS, AR FRIO	-	-	-	-	-	-	-	-	-	-
E DISTRIBUIÇÃO DE ÁGUA, RESÍDUOS	-	-	-	-	-	-	-	-	-	-
F CONSTRUÇÃO	15	6	5	3	-	-	-	-	-	1
G COMÉRCIO	34	6	9	7	6	4	-	-	-	2
H TRANSPORTES E ARMAZENAGEM	2
I ALOJAMENTO, RESTAURAÇÃO	10	4	3	2	-	-	-	-	-	1
J ACTIVIDADES DE INFORMAÇÃO	1
K ACTIVIDADES FINANCEIRAS	-	-	-	-	-	-	-	-	-	-
L ACTIVIDADES IMOBILIÁRIAS	1
M ACTIVIDADES DE CONSULTORIA	4	2	2	-	-	-	-	-	-	-
N ACTIVIDADES ADMINISTRATIVAS	3	1	-	1	-	-	-	-	-	1
O ADMINISTRAÇÃO PÚBLICA	2
P EDUCAÇÃO	1
Q ACTIVIDADES DE SAÚDE HUMANA	4	-	1	-	-	-	-	-	-	3
R ACTIVIDADES ARTÍSTICAS	3	1	1	1	-	-	-	-	-	-
S OUTRAS ACTIVIDADES DE SERVIÇOS	7	2	-	-	-	-	-	-	-	5
U ORGANISMOS INTERNACIONAIS	-	-	-	-	-	-	-	-	-	-

NÚMERO DE EMPRESAS, POR ACTIVIDADES, SEGUNDO A ANTIGUIDADE DA EMPRESA, NO CONCELHO DE LAJES DO PICO
QUADRO 152

ESCALÃO DE DIMENSÃO (Pessoas)	TOTAL	< 1	1 a 4	5 a 9	10 a 19	20 a 49	50 e +	Ignorada
ACTIVIDADES (CAE - Rev. 3)								
TOTAL	117	7	24	24	41	20	1	-
A Agricultura, produção animal, caça, floresta e pesca	17	-	1	5	8	3	-	-
01/02 Agricultura, produção animal, caça, silvicultura	8	-	-	2	4	2	-	-
03 Pesca e aquicultura	9	-	1	3	4	1	-	-
B Indústrias extractivas	-	-	-	-	-	-	-	-
C Indústrias transformadoras	13	-	2	3	6	2	-	-
10/11 Indústrias alimentares e das bebidas	6	-	-	1	4	1	-	-
12 Indústria do tabaco	-	-	-	-	-	-	-	-
13/15 Fabricação de têxteis, indústria do vestuário e couro	-	-	-	-	-	-	-	-
16 Indústria da madeira, da cortiça, cestaria, espartaria	4	-	1	1	1	1	-	-
17 Fabricação de pasta, de papel, cartão e seus artigos	-	-	-	-	-	-	-	-
18 Impressão e reprodução de suportes gravados	-	-	-	-	-	-	-	-
19/21 Coque, produtos químicos e farmacêuticos	-	-	-	-	-	-	-	-
22/23 Artigos de borracha, matérias plásticas e não metálicos	1	-	-	1	-	-	-	-
24/25 Indústrias metalúrgicas de base, produtos metálicos	2	-	1	-	1	-	-	-
26/27 Fab. equip. informáticos, electrónica, óptica, eléctricos	-	-	-	-	-	-	-	-
28 Fabricação de máquinas e equipamentos, n.e.	-	-	-	-	-	-	-	-
29/30 Fabricação de veículos e outro equipam. de transporte	-	-	-	-	-	-	-	-
31 Fabricação de mobiliário e colchões	-	-	-	-	-	-	-	-
32 Outras indústrias transformadoras	-	-	-	-	-	-	-	-
33 Reparação, manutenção e instalação de máquinas	-	-	-	-	-	-	-	-
D Electricidade, gás, vapor, água quente e fria, ar frio	-	-	-	-	-	-	-	-
E Distribuição de água, saneamento, resíduos	-	-	-	-	-	-	-	-
36 Captação, tratamento e distribuição de água	-	-	-	-	-	-	-	-
37/39 Tratamento águas residuais, elim. resíduos, descontam.	-	-	-	-	-	-	-	-
F Construção	15	-	3	5	6	1	-	-
G Comércio, reparação de veículos automóveis	34	2	7	7	13	5	-	-
45 Comércio, manutenção e reparação de veículos	5	-	1	-	4	-	-	-
46 Comércio por grosso, excepto de veículos	4	-	2	1	-	1	-	-
47 Comércio a retalho, excepto de veículos	25	2	4	6	9	4	-	-
H Transportes e armazenagem	2	-	1	-	1	-	-	-
49 Transportes terrestres	2	-	1	-	1	-	-	-
50 Transportes por água	-	-	-	-	-	-	-	-
51 Transportes aéreos	-	-	-	-	-	-	-	-
52 Armazenamento, actividades auxiliares dos transportes	-	-	-	-	-	-	-	-
53 Actividades postais e de courier	-	-	-	-	-	-	-	-
I Alojamento, restauração e similares	10	1	4	2	2	1	-	-
55 Alojamento	2	-	1	-	1	-	-	-
56 Restauração e similares	8	1	3	2	1	1	-	-
J Actividades de informação e de comunicação	1	-	-	-	-	-	1	-
K Actividades financeiras e de seguros	-	-	-	-	-	-	-	-
L Actividades imobiliárias	1	1	-	-	-	-	-	-
M Actividades de consultoria, científicas e técnicas	4	-	3	1	-	-	-	-
N Actividades administrativas e serviços de apoio	3	1	1	-	1	-	-	-
O Adm. pública, defesa, segurança social obrigatória	2	-	1	-	-	1	-	-
P Educação	1	-	-	-	-	1	-	-
Q Actividades de saúde humana e apoio social	4	1	1	-	-	2	-	-
R Actividades artísticas, desportivas e recreativas	3	-	-	-	3	-	-	-
S Outras actividades de serviços	7	1	-	1	1	4	-	-
U Organismos internacionais e extra-territoriais	-	-	-	-	-	-	-	-

HORTA

**NÚMERO DE EMPRESAS, POR ACTIVIDADES, SEGUNDO A DIMENSÃO DA EMPRESA,
NO CONCELHO DE HORTA**
QUADRO 153

ESCALÃO DE DIMENSÃO (Pessoas)	TOTAL	< 10	10 a 19	20 a 49	50 a 99	100 a 199	200 a 499	500 e +
ACTIVIDADES (CAE - Rev. 3)								
TOTAL	478	406	44	19	6	2	1	-
A Agricultura, produção animal, caça, floresta e pesca	29	27	2	-	-	-	-	-
01/02 Agricultura, produção animal, caça, silvicultura	8	7	1	-	-	-	-	-
03 Pesca e aquicultura	21	20	1	-	-	-	-	-
B Indústrias extractivas	2	2	-	-	-	-	-	-
C Indústrias transformadoras	29	23	2	2	2	-	-	-
10/11 Indústrias alimentares e das bebidas	4	1	-	1	2	-	-	-
12 Indústria do tabaco	-	-	-	-	-	-	-	-
13/15 Fabricação de têxteis, indústria do vestuário e couro	-	-	-	-	-	-	-	-
16 Indústria da madeira, da cortiça, cestaria, espartaria	11	10	1	-	-	-	-	-
17 Fabricação de pasta, de papel, cartão e seus artigos	-	-	-	-	-	-	-	-
18 Impressão e reprodução de suportes gravados	2	2	-	-	-	-	-	-
19/21 Coque, produtos químicos e farmacêuticos	-	-	-	-	-	-	-	-
22/23 Artigos de borracha, matérias plásticas e não metálicos	5	4	1	-	-	-	-	-
24/25 Indústrias metalúrgicas de base, produtos metálicos	2	1	-	1	-	-	-	-
26/27 Fab. equip. informáticos, electrónica, óptica, eléctricos	-	-	-	-	-	-	-	-
28 Fabricação de máquinas e equipamentos, n.e.	-	-	-	-	-	-	-	-
29/30 Fabricação de veículos e outro equipam. de transporte	1	1	-	-	-	-	-	-
31 Fabricação de mobiliário e colchões	1	1	-	-	-	-	-	-
32 Outras indústrias transformadoras	1	1	-	-	-	-	-	-
33 Reparação, manutenção e instalação de máquinas	2	2	-	-	-	-	-	-
D Electricidade, gás, vapor, água quente e fria, ar frio	-	-	-	-	-	-	-	-
E Distribuição de água, saneamento, resíduos	1	1	-	-	-	-	-	-
36 Captação, tratamento e distribuição de água	1	1	-	-	-	-	-	-
37/39 Tratamento águas residuais, elim. resíduos, descontam.	-	-	-	-	-	-	-	-
F Construção	61	47	9	5	-	-	-	-
G Comércio, reparação de veículos automóveis	144	128	12	2	2	-	-	-
45 Comércio, manutenção e reparação de veículos	27	25	1	1	-	-	-	-
46 Comércio por grosso, excepto de veículos	29	21	7	-	1	-	-	-
47 Comércio a retalho, excepto de veículos	88	82	4	1	1	-	-	-
H Transportes e armazenagem	14	8	4	2	-	-	-	-
49 Transportes terrestres	7	5	2	-	-	-	-	-
50 Transportes por água	1	-	-	1	-	-	-	-
51 Transportes aéreos	-	-	-	-	-	-	-	-
52 Armazenamento, actividades auxiliares dos transportes	6	3	2	1	-	-	-	-
53 Actividades postais e de courier	-	-	-	-	-	-	-	-
I Alojamento, restauração e similares	59	54	4	1	-	-	-	-
55 Alojamento	16	15	-	1	-	-	-	-
56 Restauração e similares	43	39	4	-	-	-	-	-
J Actividades de informação e de comunicação	3	3	-	-	-	-	-	-
K Actividades financeiras e de seguros	-	-	-	-	-	-	-	-
L Actividades imobiliárias	4	4	-	-	-	-	-	-
M Actividades de consultoria, científicas e técnicas	27	25	2	-	-	-	-	-
N Actividades administrativas e serviços de apoio	12	9	3	-	-	-	-	-
O Adm. pública, defesa, segurança social obrigatória	14	9	2	2	-	-	1	-
P Educação	5	2	1	1	1	-	-	-
Q Actividades de saúde humana e apoio social	18	12	2	1	1	2	-	-
R Actividades artísticas, desportivas e recreativas	12	10	1	1	-	-	-	-
S Outras actividades de serviços	44	42	-	2	-	-	-	-
U Organismos internacionais e extra-territoriais	-	-	-	-	-	-	-	-

**NÚMERO DE PESSOAS AO SERVIÇO NAS EMPRESAS, POR ACTIVIDADES,
SEGUNDO A DIMENSÃO DA EMPRESA, NO CONCELHO DE HORTA**
QUADRO 154

ESCALÃO DE DIMENSÃO (Pessoas)	TOTAL	< 10	10 a 19	20 a 49	50 a 99	100 a 199	200 a 499	500 e +
ACTIVIDADES (CAE - Rev. 3)								
TOTAL	3 185	1 223	555	552	360	283	212	-
A Agricultura, produção animal, caça, floresta e pesca	86	64	22	-	-	-	-	-
01/02 Agricultura, produção animal, caça, silvicultura	21	10	11	-	-	-	-	-
03 Pesca e aquicultura	65	54	11	-	-	-	-	-
B Indústrias extractivas	11	11	-	-	-	-	-	-
C Indústrias transformadoras	309	88	28	48	145	-	-	-
10/11 Indústrias alimentares e das bebidas	171	3	-	23	145	-	-	-
12 Indústria do tabaco	-	-	-	-	-	-	-	-
13/15 Fabricação de têxteis, indústria do vestuário e couro	-	-	-	-	-	-	-	-
16 Indústria da madeira, da cortiça, cestaria, espartaria	54	39	15	-	-	-	-	-
17 Fabricação de pasta, de papel, cartão e seus artigos	-	-	-	-	-	-	-	-
18 Impressão e reprodução de suportes gravados	10	10	-	-	-	-	-	-
19/21 Coque, produtos químicos e farmacêuticos	-	-	-	-	-	-	-	-
22/23 Artigos de borracha, matérias plásticas e não metálicos	30	17	13	-	-	-	-	-
24/25 Indústrias metalúrgicas de base, produtos metálicos	27	2	-	25	-	-	-	-
26/27 Fab. equip. informáticos, electrónica, óptica, eléctricos	-	-	-	-	-	-	-	-
28 Fabricação de máquinas e equipamentos, n.e.	-	-	-	-	-	-	-	-
29/30 Fabricação de veículos e outro equipam. de transporte	6	6	-	-	-	-	-	-
31 Fabricação de mobiliário e colchões	3	3	-	-	-	-	-	-
32 Outras indústrias transformadoras	2	2	-	-	-	-	-	-
33 Reparação, manutenção e instalação de máquinas	6	6	-	-	-	-	-	-
D Electricidade, gás, vapor, água quente e fria, ar frio	-	-	-	-	-	-	-	-
E Distribuição de água, saneamento, resíduos	1	1	-	-	-	-	-	-
36 Captação, tratamento e distribuição de água	1	1	-	-	-	-	-	-
37/39 Tratamento águas residuais, elim. resíduos, descontam.	-	-	-	-	-	-	-	-
F Construção	449	202	119	128	-	-	-	-
G Comércio, reparação de veículos automóveis	751	417	159	69	106	-	-	-
45 Comércio, manutenção e reparação de veículos	131	96	12	23	-	-	-	-
46 Comércio por grosso, excepto de veículos	217	80	82	-	55	-	-	-
47 Comércio a retalho, excepto de veículos	403	241	65	46	51	-	-	-
H Transportes e armazenagem	154	26	51	77	-	-	-	-
49 Transportes terrestres	36	8	28	-	-	-	-	-
50 Transportes por água	48	-	-	48	-	-	-	-
51 Transportes aéreos	-	-	-	-	-	-	-	-
52 Armazenamento, actividades auxiliares dos transportes	70	18	23	29	-	-	-	-
53 Actividades postais e de courier	-	-	-	-	-	-	-	-
I Alojamento, restauração e similares	229	140	42	47	-	-	-	-
55 Alojamento	91	44	-	47	-	-	-	-
56 Restauração e similares	138	96	42	-	-	-	-	-
J Actividades de informação e de comunicação	7	7	-	-	-	-	-	-
K Actividades financeiras e de seguros	-	-	-	-	-	-	-	-
L Actividades imobiliárias	8	8	-	-	-	-	-	-
M Actividades de consultoria, científicas e técnicas	90	69	21	-	-	-	-	-
N Actividades administrativas e serviços de apoio	68	31	37	-	-	-	-	-
O Adm. pública, defesa, segurança social obrigatória	309	22	25	50	-	-	212	-
P Educação	90	4	10	23	53	-	-	-
Q Actividades de saúde humana e apoio social	434	26	27	42	56	283	-	-
R Actividades artísticas, desportivas e recreativas	56	18	14	24	-	-	-	-
S Outras actividades de serviços	133	89	-	44	-	-	-	-
U Organismos internacionais e extra-territoriais	-	-	-	-	-	-	-	-

NÚMERO DE ESTABELECIMENTOS, POR ACTIVIDADES, SEGUNDO A DIMENSÃO DO ESTABELECIMENTO, NO CONCELHO DE HORTA
QUADRO 155

ESCALÃO DE DIMENSÃO (Pessoas)	TOTAL	< 10	10 a 19	20 a 49	50 a 99	100 a 199	200 a 499	500 e +
ACTIVIDADES (CAE - Rev. 3)								
TOTAL	681	600	46	27	5	3	-	-
A Agricultura, produção animal, caça, floresta e pesca	33	31	2	-	-	-	-	-
01/02 Agricultura, produção animal, caça, silvicultura	8	7	1	-	-	-	-	-
03 Pesca e aquicultura	25	24	1	-	-	-	-	-
B Indústrias extractivas	2	2	-	-	-	-	-	-
C Indústrias transformadoras	47	39	2	4	2	-	-	-
10/11 Indústrias alimentares e das bebidas	20	15	-	3	2	-	-	-
12 Indústria do tabaco	-	-	-	-	-	-	-	-
13/15 Fabricação de têxteis, indústria do vestuário e couro	-	-	-	-	-	-	-	-
16 Indústria da madeira, da cortiça, cestaria, espartaria	12	11	1	-	-	-	-	-
17 Fabricação de pasta, de papel, cartão e seus artigos	-	-	-	-	-	-	-	-
18 Impressão e reprodução de suportes gravados	2	2	-	-	-	-	-	-
19/21 Coque, produtos químicos e farmacêuticos	-	-	-	-	-	-	-	-
22/23 Artigos de borracha, matérias plásticas e não metálicos	5	4	1	-	-	-	-	-
24/25 Indústrias metalúrgicas de base, produtos metálicos	2	1	-	1	-	-	-	-
26/27 Fab. equip. informáticos, electrónica, óptica, eléctricos	-	-	-	-	-	-	-	-
28 Fabricação de máquinas e equipamentos, n.e.	-	-	-	-	-	-	-	-
29/30 Fabricação de veículos e outro equipam. de transporte	2	2	-	-	-	-	-	-
31 Fabricação de mobiliário e colchões	1	1	-	-	-	-	-	-
32 Outras indústrias transformadoras	1	1	-	-	-	-	-	-
33 Reparação, manutenção e instalação de máquinas	2	2	-	-	-	-	-	-
D Electricidade, gás, vapor, água quente e fria, ar frio	3	2	-	1	-	-	-	-
E Distribuição de água, saneamento, resíduos	1	1	-	-	-	-	-	-
36 Captação, tratamento e distribuição de água	1	1	-	-	-	-	-	-
37/39 Tratamento águas residuais, elim. resíduos, descontam.	-	-	-	-	-	-	-	-
F Construção	69	50	13	5	1	-	-	-
G Comércio, reparação de veículos automóveis	228	219	7	1	-	1	-	-
45 Comércio, manutenção e reparação de veículos	37	35	2	-	-	-	-	-
46 Comércio por grosso, excepto de veículos	44	40	3	1	-	-	-	-
47 Comércio a retalho, excepto de veículos	147	144	2	-	-	1	-	-
H Transportes e armazenagem	29	20	5	4	-	-	-	-
49 Transportes terrestres	8	6	2	-	-	-	-	-
50 Transportes por água	3	2	-	1	-	-	-	-
51 Transportes aéreos	2	1	-	1	-	-	-	-
52 Armazenamento, actividades auxiliares dos transportes	14	10	3	1	-	-	-	-
53 Actividades postais e de courier	2	1	-	1	-	-	-	-
I Alojamento, restauração e similares	77	69	5	3	-	-	-	-
55 Alojamento	23	19	1	3	-	-	-	-
56 Restauração e similares	54	50	4	-	-	-	-	-
J Actividades de informação e de comunicação	7	5	2	-	-	-	-	-
K Actividades financeiras e de seguros	13	11	2	-	-	-	-	-
L Actividades imobiliárias	4	4	-	-	-	-	-	-
M Actividades de consultoria, científicas e técnicas	31	31	-	-	-	-	-	-
N Actividades administrativas e serviços de apoio	27	22	3	2	-	-	-	-
O Adm. pública, defesa, segurança social obrigatória	15	10	3	2	-	-	-	-
P Educação	7	5	-	1	1	-	-	-
Q Actividades de saúde humana e apoio social	28	23	1	1	1	2	-	-
R Actividades artísticas, desportivas e recreativas	13	11	1	1	-	-	-	-
S Outras actividades de serviços	47	45	-	2	-	-	-	-
U Organismos internacionais e extra-territoriais	-	-	-	-	-	-	-	-

NÚMERO DE PESSOAS AO SERVIÇO NOS ESTABELECIMENTOS, POR ACTIVIDADES, SEGUNDO A DIMENSÃO DO ESTABELECIMENTO, NO CONCELHO DE HORTA
QUADRO 156

ESCALÃO DE DIMENSÃO (Pessoas)	TOTAL	< 10	10 a 19	20 a 49	50 a 99	100 a 199	200 a 499	500 e +
ACTIVIDADES (CAE - Rev. 3)								
TOTAL	3 859	1 703	607	810	309	430	-	-
A Agricultura, produção animal, caça, floresta e pesca	96	75	21	-	-	-	-	-
01/02 Agricultura, produção animal, caça, silvicultura	20	10	10	-	-	-	-	-
03 Pesca e aquicultura	76	65	11	-	-	-	-	-
B Indústrias extractivas	11	11	-	-	-	-	-	-
C Indústrias transformadoras	395	134	29	110	122	-	-	-
10/11 Indústrias alimentares e das bebidas	261	52	-	87	122	-	-	-
12 Indústria do tabaco	-	-	-	-	-	-	-	-
13/15 Fabricação de têxteis, indústria do vestuário e couro	-	-	-	-	-	-	-	-
16 Indústria da madeira, da cortiça, cestaria, espartaria	55	39	16	-	-	-	-	-
17 Fabricação de pasta, de papel, cartão e seus artigos	-	-	-	-	-	-	-	-
18 Impressão e reprodução de suportes gravados	9	9	-	-	-	-	-	-
19/21 Coque, produtos químicos e farmacêuticos	-	-	-	-	-	-	-	-
22/23 Artigos de borracha, matérias plásticas e não metálicos	30	17	13	-	-	-	-	-
24/25 Indústrias metalúrgicas de base, produtos metálicos	25	2	-	23	-	-	-	-
26/27 Fab. equip. informáticos, electrónica, óptica, eléctricos	-	-	-	-	-	-	-	-
28 Fabricação de máquinas e equipamentos, n.e.	-	-	-	-	-	-	-	-
29/30 Fabricação de veículos e outro equipam. de transporte	7	7	-	-	-	-	-	-
31 Fabricação de mobiliário e colchões	3	3	-	-	-	-	-	-
32 Outras indústrias transformadoras	2	2	-	-	-	-	-	-
33 Reparação, manutenção e instalação de máquinas	3	3	-	-	-	-	-	-
D Electricidade, gás, vapor, água quente e fria, ar frio	47	5	-	42	-	-	-	-
E Distribuição de água, saneamento, resíduos	1	1	-	-	-	-	-	-
36 Captação, tratamento e distribuição de água	1	1	-	-	-	-	-	-
37/39 Tratamento águas residuais, elim. resíduos, descontam.	-	-	-	-	-	-	-	-
F Construção	598	212	180	128	78	-	-	-
G Comércio, reparação de veículos automóveis	890	608	92	43	-	147	-	-
45 Comércio, manutenção e reparação de veículos	122	94	28	-	-	-	-	-
46 Comércio por grosso, excepto de veículos	227	147	37	43	-	-	-	-
47 Comércio a retalho, excepto de veículos	541	367	27	-	-	147	-	-
H Transportes e armazenagem	276	71	64	141	-	-	-	-
49 Transportes terrestres	36	9	27	-	-	-	-	-
50 Transportes por água	39	8	-	31	-	-	-	-
51 Transportes aéreos	50	3	-	47	-	-	-	-
52 Armazenamento, actividades auxiliares dos transportes	128	50	37	41	-	-	-	-
53 Actividades postais e de courier	23	1	-	22	-	-	-	-
I Alojamento, restauração e similares	337	156	63	118	-	-	-	-
55 Alojamento	178	46	14	118	-	-	-	-
56 Restauração e similares	159	110	49	-	-	-	-	-
J Actividades de informação e de comunicação	44	11	33	-	-	-	-	-
K Actividades financeiras e de seguros	64	41	23	-	-	-	-	-
L Actividades imobiliárias	7	7	-	-	-	-	-	-
M Actividades de consultoria, científicas e técnicas	93	93	-	-	-	-	-	-
N Actividades administrativas e serviços de apoio	155	67	43	45	-	-	-	-
O Adm. pública, defesa, segurança social obrigatória	112	27	35	50	-	-	-	-
P Educação	92	16	-	23	53	-	-	-
Q Actividades de saúde humana e apoio social	442	51	10	42	56	283	-	-
R Actividades artísticas, desportivas e recreativas	60	22	14	24	-	-	-	-
S Outras actividades de serviços	139	95	-	44	-	-	-	-
U Organismos internacionais e extra-territoriais	-	-	-	-	-	-	-	-

NÚMERO DE EMPRESAS, POR ACTIVIDADES, SEGUNDO OS ESCALÕES DE VOLUME DE VENDAS DA EMPRESA, NO CONCELHO DE HORTA
QUADRO 157

ESCALÕES (Milhares de Euros)	TOTAL	< 50	50 a 149	150 a 499	500 a 999	1.000 a 4.999	5.000 a 24.999	25.000 a 499.999	500.000 e +	Ignorado /não se aplica
ACTIVIDADES (CAE - Rev. 3)										
TOTAL	478
A AGRICULTURA, CAÇA, PESCA	29	10	12	5	-	-	-	-	-	2
B INDÚSTRIAS EXTRACTIVAS	2
C INDÚSTRIAS TRANSFORMADORAS	29	5	11	7	1	3	1	-	-	1
D ELECTRICIDADE, GÁS, AR FRIO	-	-	-	-	-	-	-	-	-	-
E DISTRIBUIÇÃO DE ÁGUA, RESÍDUOS	1
F CONSTRUÇÃO	61	13	15	18	6	2	-	-	-	7
G COMÉRCIO	144	19	37	44	15	17	2	-	-	10
H TRANSPORTES E ARMAZENAGEM	14	5	1	2	4	2	-	-	-	-
I ALOJAMENTO, RESTAURAÇÃO	59	18	24	13	-	2	-	-	-	2
J ACTIVIDADES DE INFORMAÇÃO	3	1	1	1	-	-	-	-	-	-
K ACTIVIDADES FINANCEIRAS	-	-	-	-	-	-	-	-	-	-
L ACTIVIDADES IMOBILIÁRIAS	4	1	1	-	2	-	-	-	-	-
M ACTIVIDADES DE CONSULTORIA	27	6	13	6	-	-	-	1	-	1
N ACTIVIDADES ADMINISTRATIVAS	12	2	4	3	1	1	-	-	-	1
O ADMINISTRAÇÃO PÚBLICA	14	-	-	-	-	-	-	-	-	14
P EDUCAÇÃO	5	1	1	-	-	-	-	-	-	3
Q ACTIVIDADES DE SAÚDE HUMANA	18	-	6	5	-	1	-	-	-	6
R ACTIVIDADES ARTÍSTICAS	12	7	-	2	-	-	-	-	-	3
S OUTRAS ACTIVIDADES DE SERVIÇOS	44	10	9	2	-	-	-	-	-	23
U ORGANISMOS INTERNACIONAIS	-	-	-	-	-	-	-	-	-	-

NÚMERO DE EMPRESAS, POR ACTIVIDADES, SEGUNDO A ANTIGUIDADE DA EMPRESA, NO CONCELHO DE HORTA
QUADRO 158

ESCALÃO DE DIMENSÃO (Pessoas)	TOTAL	< 1	1 a 4	5 a 9	10 a 19	20 a 49	50 e +	Ignorada
ACTIVIDADES (CAE - Rev. 3)								
TOTAL	478	19	92	104	133	109	21	-
A Agricultura, produção animal, caça, floresta e pesca	29	1	6	4	11	7	-	-
01/02 Agricultura, produção animal, caça, silvicultura	8	-	2	-	5	1	-	-
03 Pesca e aquicultura	21	1	4	4	6	6	-	-
B Indústrias extractivas	2	-	-	1	-	1	-	-
C Indústrias transformadoras	29	1	-	6	18	3	1	-
10/11 Indústrias alimentares e das bebidas	4	-	-	1	1	1	1	-
12 Indústria do tabaco	-	-	-	-	-	-	-	-
13/15 Fabricação de têxteis, indústria do vestuário e couro	-	-	-	-	-	-	-	-
16 Indústria da madeira, da cortiça, cestaria, espartaria	11	-	-	1	8	2	-	-
17 Fabricação de pasta, de papel, cartão e seus artigos	-	-	-	-	-	-	-	-
18 Impressão e reprodução de suportes gravados	2	-	-	1	1	-	-	-
19/21 Coque, produtos químicos e farmacêuticos	-	-	-	-	-	-	-	-
22/23 Artigos de borracha, matérias plásticas e não metálicos	5	1	-	1	3	-	-	-
24/25 Indústrias metalúrgicas de base, produtos metálicos	2	-	-	-	2	-	-	-
26/27 Fab. equip. informáticos, electrónica, óptica, eléctricos	-	-	-	-	-	-	-	-
28 Fabricação de máquinas e equipamentos, n.e.	-	-	-	-	-	-	-	-
29/30 Fabricação de veículos e outro equipam. de transporte	1	-	-	-	1	-	-	-
31 Fabricação de mobiliário e colchões	1	-	-	-	1	-	-	-
32 Outras indústrias transformadoras	1	-	-	1	-	-	-	-
33 Reparação, manutenção e instalação de máquinas	2	-	-	1	1	-	-	-
D Electricidade, gás, vapor, água quente e fria, ar frio	-	-	-	-	-	-	-	-
E Distribuição de água, saneamento, resíduos	1	-	1	-	-	-	-	-
36 Captação, tratamento e distribuição de água	1	-	1	-	-	-	-	-
37/39 Tratamento águas residuais, elim. resíduos, descontam.	-	-	-	-	-	-	-	-
F Construção	61	6	14	17	19	5	-	-
G Comércio, reparação de veículos automóveis	144	7	28	20	33	52	4	-
45 Comércio, manutenção e reparação de veículos	27	1	5	4	9	7	1	-
46 Comércio por grosso, excepto de veículos	29	3	10	1	5	10	-	-
47 Comércio a retalho, excepto de veículos	88	3	13	15	19	35	3	-
H Transportes e armazenagem	14	-	1	4	6	2	1	-
49 Transportes terrestres	7	-	1	3	2	-	1	-
50 Transportes por água	1	-	-	-	-	1	-	-
51 Transportes aéreos	-	-	-	-	-	-	-	-
52 Armazenamento, actividades auxiliares dos transportes	6	-	-	1	4	1	-	-
53 Actividades postais e de courier	-	-	-	-	-	-	-	-
I Alojamento, restauração e similares	59	2	19	16	16	6	-	-
55 Alojamento	16	-	3	7	5	1	-	-
56 Restauração e similares	43	2	16	9	11	5	-	-
J Actividades de informação e de comunicação	3	-	1	2	-	-	-	-
K Actividades financeiras e de seguros	-	-	-	-	-	-	-	-
L Actividades imobiliárias	4	-	2	2	-	-	-	-
M Actividades de consultoria, científicas e técnicas	27	1	5	7	8	6	-	-
N Actividades administrativas e serviços de apoio	12	-	2	3	5	2	-	-
O Adm. pública, defesa, segurança social obrigatória	14	-	1	3	1	6	3	-
P Educação	5	-	2	1	1	-	1	-
Q Actividades de saúde humana e apoio social	18	1	5	4	3	3	2	-
R Actividades artísticas, desportivas e recreativas	12	-	-	7	1	2	2	-
S Outras actividades de serviços	44	-	5	7	11	14	7	-
U Organismos internacionais e extra-territoriais	-	-	-	-	-	-	-	-

LAGES DAS FLORES

**NÚMERO DE EMPRESAS, POR ACTIVIDADES, SEGUNDO A DIMENSÃO DA EMPRESA,
NO CONCELHO DE LAGES DAS FLORES**
QUADRO 159

ESCALÃO DE DIMENSÃO (Pessoas)	TOTAL	< 10	10 a 19	20 a 49	50 a 99	100 a 199	200 a 499	500 e +
ACTIVIDADES (CAE - Rev. 3)								
TOTAL	32	31	1	-	-	-	-	-
A Agricultura, produção animal, caça, floresta e pesca	8	8	-	-	-	-	-	-
01/02 Agricultura, produção animal, caça, silvicultura	1	1	-	-	-	-	-	-
03 Pesca e aquicultura	7	7	-	-	-	-	-	-
B Indústrias extractivas	-	-	-	-	-	-	-	-
C Indústrias transformadoras	2	2	-	-	-	-	-	-
10/11 Indústrias alimentares e das bebidas	1	1	-	-	-	-	-	-
12 Indústria do tabaco	-	-	-	-	-	-	-	-
13/15 Fabricação de têxteis, indústria do vestuário e couro	-	-	-	-	-	-	-	-
16 Indústria da madeira, da cortiça, cestaria, espartaria	-	-	-	-	-	-	-	-
17 Fabricação de pasta, de papel, cartão e seus artigos	-	-	-	-	-	-	-	-
18 Impressão e reprodução de suportes gravados	1	1	-	-	-	-	-	-
19/21 Coque, produtos químicos e farmacêuticos	-	-	-	-	-	-	-	-
22/23 Artigos de borracha, matérias plásticas e não metálicos	-	-	-	-	-	-	-	-
24/25 Indústrias metalúrgicas de base, produtos metálicos	-	-	-	-	-	-	-	-
26/27 Fab. equip. informáticos, electrónica, óptica, eléctricos	-	-	-	-	-	-	-	-
28 Fabricação de máquinas e equipamentos, n.e.	-	-	-	-	-	-	-	-
29/30 Fabricação de veículos e outro equipam. de transporte	-	-	-	-	-	-	-	-
31 Fabricação de mobiliário e colchões	-	-	-	-	-	-	-	-
32 Outras indústrias transformadoras	-	-	-	-	-	-	-	-
33 Reparação, manutenção e instalação de máquinas	-	-	-	-	-	-	-	-
D Electricidade, gás, vapor, água quente e fria, ar frio	-	-	-	-	-	-	-	-
E Distribuição de água, saneamento, resíduos	-	-	-	-	-	-	-	-
36 Captação, tratamento e distribuição de água	-	-	-	-	-	-	-	-
37/39 Tratamento águas residuais, elim. resíduos, descontam.	-	-	-	-	-	-	-	-
F Construção	5	5	-	-	-	-	-	-
G Comércio, reparação de veículos automóveis	5	4	1	-	-	-	-	-
45 Comércio, manutenção e reparação de veículos	-	-	-	-	-	-	-	-
46 Comércio por grosso, excepto de veículos	1	-	1	-	-	-	-	-
47 Comércio a retalho, excepto de veículos	4	4	-	-	-	-	-	-
H Transportes e armazenagem	1	1	-	-	-	-	-	-
49 Transportes terrestres	1	1	-	-	-	-	-	-
50 Transportes por água	-	-	-	-	-	-	-	-
51 Transportes aéreos	-	-	-	-	-	-	-	-
52 Armazenamento, actividades auxiliares dos transportes	-	-	-	-	-	-	-	-
53 Actividades postais e de courrier	-	-	-	-	-	-	-	-
I Alojamento, restauração e similares	6	6	-	-	-	-	-	-
55 Alojamento	3	3	-	-	-	-	-	-
56 Restauração e similares	3	3	-	-	-	-	-	-
J Actividades de informação e de comunicação	-	-	-	-	-	-	-	-
K Actividades financeiras e de seguros	-	-	-	-	-	-	-	-
L Actividades imobiliárias	-	-	-	-	-	-	-	-
M Actividades de consultoria, científicas e técnicas	1	1	-	-	-	-	-	-
N Actividades administrativas e serviços de apoio	-	-	-	-	-	-	-	-
O Adm. pública, defesa, segurança social obrigatória	-	-	-	-	-	-	-	-
P Educação	-	-	-	-	-	-	-	-
Q Actividades de saúde humana e apoio social	2	2	-	-	-	-	-	-
R Actividades artísticas, desportivas e recreativas	-	-	-	-	-	-	-	-
S Outras actividades de serviços	2	2	-	-	-	-	-	-
U Organismos internacionais e extra-territoriais	-	-	-	-	-	-	-	-

**NÚMERO DE PESSOAS AO SERVIÇO NAS EMPRESAS, POR ACTIVIDADES,
SEGUNDO A DIMENSÃO DA EMPRESA, NO CONCELHO DE LAGES DAS FLORES**
QUADRO 160

ESCALÃO DE DIMENSÃO (Pessoas)	TOTAL	< 10	10 a 19	20 a 49	50 a 99	100 a 199	200 a 499	500 e +
ACTIVIDADES (CAE - Rev. 3)								
TOTAL	106	91	15	-	-	-	-	-
A Agricultura, produção animal, caça, floresta e pesca	21	21	-	-	-	-	-	-
01/02 Agricultura, produção animal, caça, silvicultura	6	6	-	-	-	-	-	-
03 Pesca e aquicultura	15	15	-	-	-	-	-	-
B Indústrias extractivas	-	-	-	-	-	-	-	-
C Indústrias transformadoras	5	5	-	-	-	-	-	-
10/11 Indústrias alimentares e das bebidas	2	2	-	-	-	-	-	-
12 Indústria do tabaco	-	-	-	-	-	-	-	-
13/15 Fabricação de têxteis, indústria do vestuário e couro	-	-	-	-	-	-	-	-
16 Indústria da madeira, da cortiça, cestaria, espartaria	-	-	-	-	-	-	-	-
17 Fabricação de pasta, de papel, cartão e seus artigos	-	-	-	-	-	-	-	-
18 Impressão e reprodução de suportes gravados	3	3	-	-	-	-	-	-
19/21 Coque, produtos químicos e farmacêuticos	-	-	-	-	-	-	-	-
22/23 Artigos de borracha, matérias plásticas e não metálicos	-	-	-	-	-	-	-	-
24/25 Indústrias metalúrgicas de base, produtos metálicos	-	-	-	-	-	-	-	-
26/27 Fab. equip. informáticos, electrónica, óptica, eléctricos	-	-	-	-	-	-	-	-
28 Fabricação de máquinas e equipamentos, n.e.	-	-	-	-	-	-	-	-
29/30 Fabricação de veículos e outro equipam. de transporte	-	-	-	-	-	-	-	-
31 Fabricação de mobiliário e colchões	-	-	-	-	-	-	-	-
32 Outras indústrias transformadoras	-	-	-	-	-	-	-	-
33 Reparação, manutenção e instalação de máquinas	-	-	-	-	-	-	-	-
D Electricidade, gás, vapor, água quente e fria, ar frio	-	-	-	-	-	-	-	-
E Distribuição de água, saneamento, resíduos	-	-	-	-	-	-	-	-
36 Captação, tratamento e distribuição de água	-	-	-	-	-	-	-	-
37/39 Tratamento águas residuais, elim. resíduos, descontam.	-	-	-	-	-	-	-	-
F Construção	15	15	-	-	-	-	-	-
G Comércio, reparação de veículos automóveis	28	13	15	-	-	-	-	-
45 Comércio, manutenção e reparação de veículos	-	-	-	-	-	-	-	-
46 Comércio por grosso, excepto de veículos	15	-	15	-	-	-	-	-
47 Comércio a retalho, excepto de veículos	13	13	-	-	-	-	-	-
H Transportes e armazenagem	1	1	-	-	-	-	-	-
49 Transportes terrestres	1	1	-	-	-	-	-	-
50 Transportes por água	-	-	-	-	-	-	-	-
51 Transportes aéreos	-	-	-	-	-	-	-	-
52 Armazenamento, actividades auxiliares dos transportes	-	-	-	-	-	-	-	-
53 Actividades postais e de courier	-	-	-	-	-	-	-	-
I Alojamento, restauração e similares	12	12	-	-	-	-	-	-
55 Alojamento	5	5	-	-	-	-	-	-
56 Restauração e similares	7	7	-	-	-	-	-	-
J Actividades de informação e de comunicação	-	-	-	-	-	-	-	-
K Actividades financeiras e de seguros	-	-	-	-	-	-	-	-
L Actividades imobiliárias	-	-	-	-	-	-	-	-
M Actividades de consultoria, científicas e técnicas	3	3	-	-	-	-	-	-
N Actividades administrativas e serviços de apoio	-	-	-	-	-	-	-	-
O Adm. pública, defesa, segurança social obrigatória	-	-	-	-	-	-	-	-
P Educação	-	-	-	-	-	-	-	-
Q Actividades de saúde humana e apoio social	15	15	-	-	-	-	-	-
R Actividades artísticas, desportivas e recreativas	-	-	-	-	-	-	-	-
S Outras actividades de serviços	6	6	-	-	-	-	-	-
U Organismos internacionais e extra-territoriais	-	-	-	-	-	-	-	-

NÚMERO DE ESTABELECIMENTOS, POR ACTIVIDADES, SEGUNDO A DIMENSÃO DO ESTABELECIMENTO, NO CONCELHO DE LAGES DAS FLORES
QUADRO 161

ESCALÃO DE DIMENSÃO (Pessoas)	TOTAL	< 10	10 a 19	20 a 49	50 a 99	100 a 199	200 a 499	500 e +
ACTIVIDADES (CAE - Rev. 3)								
TOTAL	43	41	2	-	-	-	-	-
A Agricultura, produção animal, caça, floresta e pesca	8	8	-	-	-	-	-	-
01/02 Agricultura, produção animal, caça, silvicultura	1	1	-	-	-	-	-	-
03 Pesca e aquicultura	7	7	-	-	-	-	-	-
B Indústrias extractivas	-	-	-	-	-	-	-	-
C Indústrias transformadoras	2	2	-	-	-	-	-	-
10/11 Indústrias alimentares e das bebidas	1	1	-	-	-	-	-	-
12 Indústria do tabaco	-	-	-	-	-	-	-	-
13/15 Fabricação de têxteis, indústria do vestuário e couro	-	-	-	-	-	-	-	-
16 Indústria da madeira, da cortiça, cestaria, espartaria	-	-	-	-	-	-	-	-
17 Fabricação de pasta, de papel, cartão e seus artigos	-	-	-	-	-	-	-	-
18 Impressão e reprodução de suportes gravados	1	1	-	-	-	-	-	-
19/21 Coque, produtos químicos e farmacêuticos	-	-	-	-	-	-	-	-
22/23 Artigos de borracha, matérias plásticas e não metálicos	-	-	-	-	-	-	-	-
24/25 Indústrias metalúrgicas de base, produtos metálicos	-	-	-	-	-	-	-	-
26/27 Fab. equip. informáticos, electrónica, óptica, eléctricos	-	-	-	-	-	-	-	-
28 Fabricação de máquinas e equipamentos, n.e.	-	-	-	-	-	-	-	-
29/30 Fabricação de veículos e outro equipam. de transporte	-	-	-	-	-	-	-	-
31 Fabricação de mobiliário e colchões	-	-	-	-	-	-	-	-
32 Outras indústrias transformadoras	-	-	-	-	-	-	-	-
33 Reparação, manutenção e instalação de máquinas	-	-	-	-	-	-	-	-
D Electricidade, gás, vapor, água quente e fria, ar frio	-	-	-	-	-	-	-	-
E Distribuição de água, saneamento, resíduos	-	-	-	-	-	-	-	-
36 Captação, tratamento e distribuição de água	-	-	-	-	-	-	-	-
37/39 Tratamento águas residuais, elim. resíduos, descontam.	-	-	-	-	-	-	-	-
F Construção	5	5	-	-	-	-	-	-
G Comércio, reparação de veículos automóveis	8	7	1	-	-	-	-	-
45 Comércio, manutenção e reparação de veículos	-	-	-	-	-	-	-	-
46 Comércio por grosso, excepto de veículos	3	2	1	-	-	-	-	-
47 Comércio a retalho, excepto de veículos	5	5	-	-	-	-	-	-
H Transportes e armazenagem	3	3	-	-	-	-	-	-
49 Transportes terrestres	1	1	-	-	-	-	-	-
50 Transportes por água	-	-	-	-	-	-	-	-
51 Transportes aéreos	-	-	-	-	-	-	-	-
52 Armazenamento, actividades auxiliares dos transportes	1	1	-	-	-	-	-	-
53 Actividades postais e de courier	1	1	-	-	-	-	-	-
I Alojamento, restauração e similares	7	7	-	-	-	-	-	-
55 Alojamento	3	3	-	-	-	-	-	-
56 Restauração e similares	4	4	-	-	-	-	-	-
J Actividades de informação e de comunicação	-	-	-	-	-	-	-	-
K Actividades financeiras e de seguros	2	2	-	-	-	-	-	-
L Actividades imobiliárias	-	-	-	-	-	-	-	-
M Actividades de consultoria, científicas e técnicas	1	1	-	-	-	-	-	-
N Actividades administrativas e serviços de apoio	1	1	-	-	-	-	-	-
O Adm. pública, defesa, segurança social obrigatória	1	-	1	-	-	-	-	-
P Educação	1	1	-	-	-	-	-	-
Q Actividades de saúde humana e apoio social	2	2	-	-	-	-	-	-
R Actividades artísticas, desportivas e recreativas	-	-	-	-	-	-	-	-
S Outras actividades de serviços	2	2	-	-	-	-	-	-
U Organismos internacionais e extra-territoriais	-	-	-	-	-	-	-	-

NÚMERO DE PESSOAS AO SERVIÇO NOS ESTABELECIMENTOS, POR ACTIVIDADES, SEGUNDO A DIMENSÃO DO ESTABELECIMENTO, NO CONCELHO DE LAGES DAS FLORES

QUADRO 162

ESCALÃO DE DIMENSÃO (Pessoas)	TOTAL	< 10	10 a 19	20 a 49	50 a 99	100 a 199	200 a 499	500 e +
ACTIVIDADES (CAE - Rev. 3)								
TOTAL	136	110	26	-	-	-	-	-
A Agricultura, produção animal, caça, floresta e pesca	21	21	-	-	-	-	-	-
01/02 Agricultura, produção animal, caça, silvicultura	6	6	-	-	-	-	-	-
03 Pesca e aquicultura	15	15	-	-	-	-	-	-
B Indústrias extractivas	-	-	-	-	-	-	-	-
C Indústrias transformadoras	4	4	-	-	-	-	-	-
10/11 Indústrias alimentares e das bebidas	2	2	-	-	-	-	-	-
12 Indústria do tabaco	-	-	-	-	-	-	-	-
13/15 Fabricação de têxteis, indústria do vestuário e couro	-	-	-	-	-	-	-	-
16 Indústria da madeira, da cortiça, cestaria, espartaria	-	-	-	-	-	-	-	-
17 Fabricação de pasta, de papel, cartão e seus artigos	-	-	-	-	-	-	-	-
18 Impressão e reprodução de suportes gravados	2	2	-	-	-	-	-	-
19/21 Coque, produtos químicos e farmacêuticos	-	-	-	-	-	-	-	-
22/23 Artigos de borracha, matérias plásticas e não metálicos	-	-	-	-	-	-	-	-
24/25 Indústrias metalúrgicas de base, produtos metálicos	-	-	-	-	-	-	-	-
26/27 Fab. equip. informáticos, electrónica, óptica, eléctricos	-	-	-	-	-	-	-	-
28 Fabricação de máquinas e equipamentos, n.e.	-	-	-	-	-	-	-	-
29/30 Fabricação de veículos e outro equipam. de transporte	-	-	-	-	-	-	-	-
31 Fabricação de mobiliário e colchões	-	-	-	-	-	-	-	-
32 Outras indústrias transformadoras	-	-	-	-	-	-	-	-
33 Reparação, manutenção e instalação de máquinas	-	-	-	-	-	-	-	-
D Electricidade, gás, vapor, água quente e fria, ar frio	-	-	-	-	-	-	-	-
E Distribuição de água, saneamento, resíduos	-	-	-	-	-	-	-	-
36 Captação, tratamento e distribuição de água	-	-	-	-	-	-	-	-
37/39 Tratamento águas residuais, elim. resíduos, descontam.	-	-	-	-	-	-	-	-
F Construção	15	15	-	-	-	-	-	-
G Comércio, reparação de veículos automóveis	31	17	14	-	-	-	-	-
45 Comércio, manutenção e reparação de veículos	-	-	-	-	-	-	-	-
46 Comércio por grosso, excepto de veículos	19	5	14	-	-	-	-	-
47 Comércio a retalho, excepto de veículos	12	12	-	-	-	-	-	-
H Transportes e armazenagem	4	4	-	-	-	-	-	-
49 Transportes terrestres	1	1	-	-	-	-	-	-
50 Transportes por água	-	-	-	-	-	-	-	-
51 Transportes aéreos	-	-	-	-	-	-	-	-
52 Armazenamento, actividades auxiliares dos transportes	2	2	-	-	-	-	-	-
53 Actividades postais e de courier	1	1	-	-	-	-	-	-
I Alojamento, restauração e similares	12	12	-	-	-	-	-	-
55 Alojamento	4	4	-	-	-	-	-	-
56 Restauração e similares	8	8	-	-	-	-	-	-
J Actividades de informação e de comunicação	-	-	-	-	-	-	-	-
K Actividades financeiras e de seguros	5	5	-	-	-	-	-	-
L Actividades imobiliárias	-	-	-	-	-	-	-	-
M Actividades de consultoria, científicas e técnicas	3	3	-	-	-	-	-	-
N Actividades administrativas e serviços de apoio	2	2	-	-	-	-	-	-
O Adm. pública, defesa, segurança social obrigatória	12	-	12	-	-	-	-	-
P Educação	6	6	-	-	-	-	-	-
Q Actividades de saúde humana e apoio social	15	15	-	-	-	-	-	-
R Actividades artísticas, desportivas e recreativas	-	-	-	-	-	-	-	-
S Outras actividades de serviços	6	6	-	-	-	-	-	-
U Organismos internacionais e extra-territoriais	-	-	-	-	-	-	-	-

NÚMERO DE EMPRESAS, POR ACTIVIDADES, SEGUNDO OS ESCALÕES DE VOLUME DE VENDAS DA EMPRESA, NO CONCELHO DE LAGES DAS FLORES
QUADRO 163

ESCALÕES (Milhares de Euros)	TOTAL	< 50	50 a 149	150 a 499	500 a 999	1.000 a 4.999	5.000 a 24.999	25.000 a 499.999	500.000 e +	Ignorado /não se aplica
ACTIVIDADES (CAE - Rev. 3)										
TOTAL	32
A AGRICULTURA, CAÇA, PESCA	8	5	2	-	1	-	-	-	-	-
B INDÚSTRIAS EXTRACTIVAS	-	-	-	-	-	-	-	-	-	-
C INDÚSTRIAS TRANSFORMADORAS	2
D ELECTRICIDADE, GÁS, AR FRIO	-	-	-	-	-	-	-	-	-	-
E DISTRIBUIÇÃO DE ÁGUA, RESÍDUOS	-	-	-	-	-	-	-	-	-	-
F CONSTRUÇÃO	5	3	2	-	-	-	-	-	-	-
G COMÉRCIO	5	1	-	1	2	1	-	-	-	-
H TRANSPORTES E ARMAZENAGEM	1
I ALOJAMENTO, RESTAURAÇÃO	6	1	4	1	-	-	-	-	-	-
J ACTIVIDADES DE INFORMAÇÃO	-	-	-	-	-	-	-	-	-	-
K ACTIVIDADES FINANCEIRAS	-	-	-	-	-	-	-	-	-	-
L ACTIVIDADES IMOBILIÁRIAS	-	-	-	-	-	-	-	-	-	-
M ACTIVIDADES DE CONSULTORIA	1
N ACTIVIDADES ADMINISTRATIVAS	-	-	-	-	-	-	-	-	-	-
O ADMINISTRAÇÃO PÚBLICA	-	-	-	-	-	-	-	-	-	-
P EDUCAÇÃO	-	-	-	-	-	-	-	-	-	-
Q ACTIVIDADES DE SAÚDE HUMANA	2
R ACTIVIDADES ARTÍSTICAS	-	-	-	-	-	-	-	-	-	-
S OUTRAS ACTIVIDADES DE SERVIÇOS	2
U ORGANISMOS INTERNACIONAIS	-	-	-	-	-	-	-	-	-	-

NÚMERO DE EMPRESAS, POR ACTIVIDADES, SEGUNDO A ANTIGUIDADE DA EMPRESA, NO CONCELHO DE LAGES DAS FLORES
QUADRO 164

ESCALÃO DE DIMENSÃO (Pessoas)	TOTAL	< 1	1 a 4	5 a 9	10 a 19	20 a 49	50 e +	Ignorada
ACTIVIDADES (CAE - Rev. 3)								
TOTAL	32	-	5	9	10	8	-	-
A Agricultura, produção animal, caça, floresta e pesca	8	-	1	2	2	3	-	-
01/02 Agricultura, produção animal, caça, silvicultura	1	-	-	-	1	-	-	-
03 Pesca e aquicultura	7	-	1	2	1	3	-	-
B Indústrias extractivas	-	-	-	-	-	-	-	-
C Indústrias transformadoras	2	-	-	1	1	-	-	-
10/11 Indústrias alimentares e das bebidas	1	-	-	1	-	-	-	-
12 Indústria do tabaco	-	-	-	-	-	-	-	-
13/15 Fabricação de têxteis, indústria do vestuário e couro	-	-	-	-	-	-	-	-
16 Indústria da madeira, da cortiça, cestaria, espartaria	-	-	-	-	-	-	-	-
17 Fabricação de pasta, de papel, cartão e seus artigos	-	-	-	-	-	-	-	-
18 Impressão e reprodução de suportes gravados	1	-	-	-	1	-	-	-
19/21 Coque, produtos químicos e farmacêuticos	-	-	-	-	-	-	-	-
22/23 Artigos de borracha, matérias plásticas e não metálicos	-	-	-	-	-	-	-	-
24/25 Indústrias metalúrgicas de base, produtos metálicos	-	-	-	-	-	-	-	-
26/27 Fab. equip. informáticos, electrónica, óptica, eléctricos	-	-	-	-	-	-	-	-
28 Fabricação de máquinas e equipamentos, n.e.	-	-	-	-	-	-	-	-
29/30 Fabricação de veículos e outro equipam. de transporte	-	-	-	-	-	-	-	-
31 Fabricação de mobiliário e colchões	-	-	-	-	-	-	-	-
32 Outras indústrias transformadoras	-	-	-	-	-	-	-	-
33 Reparação, manutenção e instalação de máquinas	-	-	-	-	-	-	-	-
D Electricidade, gás, vapor, água quente e fria, ar frio	-	-	-	-	-	-	-	-
E Distribuição de água, saneamento, resíduos	-	-	-	-	-	-	-	-
36 Captação, tratamento e distribuição de água	-	-	-	-	-	-	-	-
37/39 Tratamento águas residuais, elim. resíduos, descontam.	-	-	-	-	-	-	-	-
F Construção	5	-	-	3	2	-	-	-
G Comércio, reparação de veículos automóveis	5	-	2	-	-	3	-	-
45 Comércio, manutenção e reparação de veículos	-	-	-	-	-	-	-	-
46 Comércio por grosso, excepto de veículos	1	-	-	-	-	1	-	-
47 Comércio a retalho, excepto de veículos	4	-	2	-	-	2	-	-
H Transportes e armazenagem	1	-	1	-	-	-	-	-
49 Transportes terrestres	1	-	1	-	-	-	-	-
50 Transportes por água	-	-	-	-	-	-	-	-
51 Transportes aéreos	-	-	-	-	-	-	-	-
52 Armazenamento, actividades auxiliares dos transportes	-	-	-	-	-	-	-	-
53 Actividades postais e de courier	-	-	-	-	-	-	-	-
I Alojamento, restauração e similares	6	-	1	2	3	-	-	-
55 Alojamento	3	-	-	-	3	-	-	-
56 Restauração e similares	3	-	1	2	-	-	-	-
J Actividades de informação e de comunicação	-	-	-	-	-	-	-	-
K Actividades financeiras e de seguros	-	-	-	-	-	-	-	-
L Actividades imobiliárias	-	-	-	-	-	-	-	-
M Actividades de consultoria, científicas e técnicas	1	-	-	-	1	-	-	-
N Actividades administrativas e serviços de apoio	-	-	-	-	-	-	-	-
O Adm. pública, defesa, segurança social obrigatória	-	-	-	-	-	-	-	-
P Educação	-	-	-	-	-	-	-	-
Q Actividades de saúde humana e apoio social	2	-	-	1	1	-	-	-
R Actividades artísticas, desportivas e recreativas	-	-	-	-	-	-	-	-
S Outras actividades de serviços	2	-	-	-	-	2	-	-
U Organismos internacionais e extra-territoriais	-	-	-	-	-	-	-	-

**SANTA CRUZ
DAS
FLORES**

**NÚMERO DE EMPRESAS, POR ACTIVIDADES, SEGUNDO A DIMENSÃO DA EMPRESA,
NO CONCELHO DE SANTA CRUZ DAS FLORES**
QUADRO 165

ESCALÃO DE DIMENSÃO (Pessoas)	TOTAL	< 10	10 a 19	20 a 49	50 a 99	100 a 199	200 a 499	500 e +
ACTIVIDADES (CAE - Rev. 3)								
TOTAL	58	44	6	7	-	-	1	-
A Agricultura, produção animal, caça, floresta e pesca	4	4	-	-	-	-	-	-
01/02 Agricultura, produção animal, caça, silvicultura	1	1	-	-	-	-	-	-
03 Pesca e aquicultura	3	3	-	-	-	-	-	-
B Indústrias extractivas	-	-	-	-	-	-	-	-
C Indústrias transformadoras	5	4	-	1	-	-	-	-
10/11 Indústrias alimentares e das bebidas	2	1	-	1	-	-	-	-
12 Indústria do tabaco	-	-	-	-	-	-	-	-
13/15 Fabricação de têxteis, indústria do vestuário e couro	-	-	-	-	-	-	-	-
16 Indústria da madeira, da cortiça, cestaria, espartaria	-	-	-	-	-	-	-	-
17 Fabricação de pasta, de papel, cartão e seus artigos	-	-	-	-	-	-	-	-
18 Impressão e reprodução de suportes gravados	-	-	-	-	-	-	-	-
19/21 Coque, produtos químicos e farmacêuticos	-	-	-	-	-	-	-	-
22/23 Artigos de borracha, matérias plásticas e não metálicos	1	1	-	-	-	-	-	-
24/25 Indústrias metalúrgicas de base, produtos metálicos	2	2	-	-	-	-	-	-
26/27 Fab. equip. informáticos, electrónica, óptica, eléctricos	-	-	-	-	-	-	-	-
28 Fabricação de máquinas e equipamentos, n.e.	-	-	-	-	-	-	-	-
29/30 Fabricação de veículos e outro equipam. de transporte	-	-	-	-	-	-	-	-
31 Fabricação de mobiliário e colchões	-	-	-	-	-	-	-	-
32 Outras indústrias transformadoras	-	-	-	-	-	-	-	-
33 Reparação, manutenção e instalação de máquinas	-	-	-	-	-	-	-	-
D Electricidade, gás, vapor, água quente e fria, ar frio	-	-	-	-	-	-	-	-
E Distribuição de água, saneamento, resíduos	-	-	-	-	-	-	-	-
36 Captação, tratamento e distribuição de água	-	-	-	-	-	-	-	-
37/39 Tratamento águas residuais, elim. resíduos, descontam.	-	-	-	-	-	-	-	-
F Construção	5	3	-	1	-	-	1	-
G Comércio, reparação de veículos automóveis	18	15	1	2	-	-	-	-
45 Comércio, manutenção e reparação de veículos	-	-	-	-	-	-	-	-
46 Comércio por grosso, excepto de veículos	4	3	1	-	-	-	-	-
47 Comércio a retalho, excepto de veículos	14	12	-	2	-	-	-	-
H Transportes e armazenagem	3	2	1	-	-	-	-	-
49 Transportes terrestres	1	1	-	-	-	-	-	-
50 Transportes por água	1	-	1	-	-	-	-	-
51 Transportes aéreos	-	-	-	-	-	-	-	-
52 Armazenamento, actividades auxiliares dos transportes	1	1	-	-	-	-	-	-
53 Actividades postais e de courier	-	-	-	-	-	-	-	-
I Alojamento, restauração e similares	12	10	2	-	-	-	-	-
55 Alojamento	3	2	1	-	-	-	-	-
56 Restauração e similares	9	8	1	-	-	-	-	-
J Actividades de informação e de comunicação	1	1	-	-	-	-	-	-
K Actividades financeiras e de seguros	-	-	-	-	-	-	-	-
L Actividades imobiliárias	-	-	-	-	-	-	-	-
M Actividades de consultoria, científicas e técnicas	-	-	-	-	-	-	-	-
N Actividades administrativas e serviços de apoio	-	-	-	-	-	-	-	-
O Adm. pública, defesa, segurança social obrigatória	4	2	1	1	-	-	-	-
P Educação	1	-	-	1	-	-	-	-
Q Actividades de saúde humana e apoio social	2	-	1	1	-	-	-	-
R Actividades artísticas, desportivas e recreativas	-	-	-	-	-	-	-	-
S Outras actividades de serviços	3	3	-	-	-	-	-	-
U Organismos internacionais e extra-territoriais	-	-	-	-	-	-	-	-

**NÚMERO DE PESSOAS AO SERVIÇO NAS EMPRESAS, POR ACTIVIDADES,
SEGUNDO A DIMENSÃO DA EMPRESA, NO CONCELHO DE SANTA CRUZ DAS FLORES**

QUADRO 166

ESCALÃO DE DIMENSÃO (Pessoas)	TOTAL	< 10	10 a 19	20 a 49	50 a 99	100 a 199	200 a 499	500 e +
ACTIVIDADES (CAE - Rev. 3)								
TOTAL	702	131	82	196	-	-	293	-
A Agricultura, produção animal, caça, floresta e pesca	10	10	-	-	-	-	-	-
01/02 Agricultura, produção animal, caça, silvicultura	2	2	-	-	-	-	-	-
03 Pesca e aquicultura	8	8	-	-	-	-	-	-
B Indústrias extractivas	-	-	-	-	-	-	-	-
C Indústrias transformadoras	39	14	-	25	-	-	-	-
10/11 Indústrias alimentares e das bebidas	29	4	-	25	-	-	-	-
12 Indústria do tabaco	-	-	-	-	-	-	-	-
13/15 Fabricação de têxteis, indústria do vestuário e couro	-	-	-	-	-	-	-	-
16 Indústria da madeira, da cortiça, cestaria, espartaria	-	-	-	-	-	-	-	-
17 Fabricação de pasta, de papel, cartão e seus artigos	-	-	-	-	-	-	-	-
18 Impressão e reprodução de suportes gravados	-	-	-	-	-	-	-	-
19/21 Coque, produtos químicos e farmacêuticos	-	-	-	-	-	-	-	-
22/23 Artigos de borracha, matérias plásticas e não metálicos	2	2	-	-	-	-	-	-
24/25 Indústrias metalúrgicas de base, produtos metálicos	8	8	-	-	-	-	-	-
26/27 Fab. equip. informáticos, electrónica, óptica, eléctricos	-	-	-	-	-	-	-	-
28 Fabricação de máquinas e equipamentos, n.e.	-	-	-	-	-	-	-	-
29/30 Fabricação de veículos e outro equipam. de transporte	-	-	-	-	-	-	-	-
31 Fabricação de mobiliário e colchões	-	-	-	-	-	-	-	-
32 Outras indústrias transformadoras	-	-	-	-	-	-	-	-
33 Reparação, manutenção e instalação de máquinas	-	-	-	-	-	-	-	-
D Electricidade, gás, vapor, água quente e fria, ar frio	-	-	-	-	-	-	-	-
E Distribuição de água, saneamento, resíduos	-	-	-	-	-	-	-	-
36 Captação, tratamento e distribuição de água	-	-	-	-	-	-	-	-
37/39 Tratamento águas residuais, elim. resíduos, descontam.	-	-	-	-	-	-	-	-
F Construção	341	9	-	39	-	-	293	-
G Comércio, reparação de veículos automóveis	103	44	17	42	-	-	-	-
45 Comércio, manutenção e reparação de veículos	-	-	-	-	-	-	-	-
46 Comércio por grosso, excepto de veículos	26	9	17	-	-	-	-	-
47 Comércio a retalho, excepto de veículos	77	35	-	42	-	-	-	-
H Transportes e armazenagem	22	10	12	-	-	-	-	-
49 Transportes terrestres	2	2	-	-	-	-	-	-
50 Transportes por água	12	-	12	-	-	-	-	-
51 Transportes aéreos	-	-	-	-	-	-	-	-
52 Armazenamento, actividades auxiliares dos transportes	8	8	-	-	-	-	-	-
53 Actividades postais e de courier	-	-	-	-	-	-	-	-
I Alojamento, restauração e similares	54	30	24	-	-	-	-	-
55 Alojamento	21	11	10	-	-	-	-	-
56 Restauração e similares	33	19	14	-	-	-	-	-
J Actividades de informação e de comunicação	1	1	-	-	-	-	-	-
K Actividades financeiras e de seguros	-	-	-	-	-	-	-	-
L Actividades imobiliárias	-	-	-	-	-	-	-	-
M Actividades de consultoria, científicas e técnicas	-	-	-	-	-	-	-	-
N Actividades administrativas e serviços de apoio	-	-	-	-	-	-	-	-
O Adm. pública, defesa, segurança social obrigatória	43	6	14	23	-	-	-	-
P Educação	32	-	-	32	-	-	-	-
Q Actividades de saúde humana e apoio social	50	-	15	35	-	-	-	-
R Actividades artísticas, desportivas e recreativas	-	-	-	-	-	-	-	-
S Outras actividades de serviços	7	7	-	-	-	-	-	-
U Organismos internacionais e extra-territoriais	-	-	-	-	-	-	-	-

NÚMERO DE ESTABELECIMENTOS, POR ACTIVIDADES, SEGUNDO A DIMENSÃO DO ESTABELECIMENTO, NO CONCELHO DE SANTA CRUZ DAS FLORES
QUADRO 167

ESCALÃO DE DIMENSÃO (Pessoas)	TOTAL	< 10	10 a 19	20 a 49	50 a 99	100 a 199	200 a 499	500 e +
ACTIVIDADES (CAE - Rev. 3)								
TOTAL	96	81	8	6	-	1	-	-
A Agricultura, produção animal, caça, floresta e pesca	5	5	-	-	-	-	-	-
01/02 Agricultura, produção animal, caça, silvicultura	1	1	-	-	-	-	-	-
03 Pesca e aquicultura	4	4	-	-	-	-	-	-
B Indústrias extractivas	-	-	-	-	-	-	-	-
C Indústrias transformadoras	5	4	-	1	-	-	-	-
10/11 Indústrias alimentares e das bebidas	2	1	-	1	-	-	-	-
12 Indústria do tabaco	-	-	-	-	-	-	-	-
13/15 Fabricação de têxteis, indústria do vestuário e couro	-	-	-	-	-	-	-	-
16 Indústria da madeira, da cortiça, cestaria, espartaria	-	-	-	-	-	-	-	-
17 Fabricação de pasta, de papel, cartão e seus artigos	-	-	-	-	-	-	-	-
18 Impressão e reprodução de suportes gravados	-	-	-	-	-	-	-	-
19/21 Coque, produtos químicos e farmacêuticos	-	-	-	-	-	-	-	-
22/23 Artigos de borracha, matérias plásticas e não metálicos	1	1	-	-	-	-	-	-
24/25 Indústrias metalúrgicas de base, produtos metálicos	2	2	-	-	-	-	-	-
26/27 Fab. equip. informáticos, electrónica, óptica, eléctricos	-	-	-	-	-	-	-	-
28 Fabricação de máquinas e equipamentos, n.e.	-	-	-	-	-	-	-	-
29/30 Fabricação de veículos e outro equipam. de transporte	-	-	-	-	-	-	-	-
31 Fabricação de mobiliário e colchões	-	-	-	-	-	-	-	-
32 Outras indústrias transformadoras	-	-	-	-	-	-	-	-
33 Reparação, manutenção e instalação de máquinas	-	-	-	-	-	-	-	-
D Electricidade, gás, vapor, água quente e fria, ar frio	2	1	1	-	-	-	-	-
E Distribuição de água, saneamento, resíduos	-	-	-	-	-	-	-	-
36 Captação, tratamento e distribuição de água	-	-	-	-	-	-	-	-
37/39 Tratamento águas residuais, elim. resíduos, descontam.	-	-	-	-	-	-	-	-
F Construção	6	3	-	2	-	1	-	-
G Comércio, reparação de veículos automóveis	31	30	-	1	-	-	-	-
45 Comércio, manutenção e reparação de veículos	1	1	-	-	-	-	-	-
46 Comércio por grosso, excepto de veículos	7	7	-	-	-	-	-	-
47 Comércio a retalho, excepto de veículos	23	22	-	1	-	-	-	-
H Transportes e armazenagem	8	6	2	-	-	-	-	-
49 Transportes terrestres	1	1	-	-	-	-	-	-
50 Transportes por água	1	-	1	-	-	-	-	-
51 Transportes aéreos	2	1	1	-	-	-	-	-
52 Armazenamento, actividades auxiliares dos transportes	3	3	-	-	-	-	-	-
53 Actividades postais e de courier	1	1	-	-	-	-	-	-
I Alojamento, restauração e similares	15	14	1	-	-	-	-	-
55 Alojamento	3	2	1	-	-	-	-	-
56 Restauração e similares	12	12	-	-	-	-	-	-
J Actividades de informação e de comunicação	2	2	-	-	-	-	-	-
K Actividades financeiras e de seguros	3	3	-	-	-	-	-	-
L Actividades imobiliárias	-	-	-	-	-	-	-	-
M Actividades de consultoria, científicas e técnicas	1	1	-	-	-	-	-	-
N Actividades administrativas e serviços de apoio	4	3	1	-	-	-	-	-
O Adm. pública, defesa, segurança social obrigatória	5	3	2	-	-	-	-	-
P Educação	3	2	-	1	-	-	-	-
Q Actividades de saúde humana e apoio social	3	1	1	1	-	-	-	-
R Actividades artísticas, desportivas e recreativas	-	-	-	-	-	-	-	-
S Outras actividades de serviços	3	3	-	-	-	-	-	-
U Organismos internacionais e extra-territoriais	-	-	-	-	-	-	-	-

NÚMERO DE PESSOAS AO SERVIÇO NOS ESTABELECIMENTOS, POR ACTIVIDADES, SEGUNDO A DIMENSÃO DO ESTABELECIMENTO, NO CONCELHO DE SANTA CRUZ DAS FLORES

QUADRO 168

ESCALÃO DE DIMENSÃO (Pessoas)	TOTAL	< 10	10 a 19	20 a 49	50 a 99	100 a 199	200 a 499	500 e +
ACTIVIDADES (CAE - Rev. 3)								
TOTAL	644	248	99	167	-	130	-	-
A Agricultura, produção animal, caça, floresta e pesca	13	13	-	-	-	-	-	-
01/02 Agricultura, produção animal, caça, silvicultura	2	2	-	-	-	-	-	-
03 Pesca e aquicultura	11	11	-	-	-	-	-	-
B Indústrias extractivas	-	-	-	-	-	-	-	-
C Indústrias transformadoras	38	13	-	25	-	-	-	-
10/11 Indústrias alimentares e das bebidas	29	4	-	25	-	-	-	-
12 Indústria do tabaco	-	-	-	-	-	-	-	-
13/15 Fabricação de têxteis, indústria do vestuário e couro	-	-	-	-	-	-	-	-
16 Indústria da madeira, da cortiça, cestaria, espartaria	-	-	-	-	-	-	-	-
17 Fabricação de pasta, de papel, cartão e seus artigos	-	-	-	-	-	-	-	-
18 Impressão e reprodução de suportes gravados	-	-	-	-	-	-	-	-
19/21 Coque, produtos químicos e farmacêuticos	-	-	-	-	-	-	-	-
22/23 Artigos de borracha, matérias plásticas e não metálicos	2	2	-	-	-	-	-	-
24/25 Indústrias metalúrgicas de base, produtos metálicos	7	7	-	-	-	-	-	-
26/27 Fab. equip. informáticos, electrónica, óptica, eléctricos	-	-	-	-	-	-	-	-
28 Fabricação de máquinas e equipamentos, n.e.	-	-	-	-	-	-	-	-
29/30 Fabricação de veículos e outro equipam. de transporte	-	-	-	-	-	-	-	-
31 Fabricação de mobiliário e colchões	-	-	-	-	-	-	-	-
32 Outras indústrias transformadoras	-	-	-	-	-	-	-	-
33 Reparação, manutenção e instalação de máquinas	-	-	-	-	-	-	-	-
D Electricidade, gás, vapor, água quente e fria, ar frio	20	9	11	-	-	-	-	-
E Distribuição de água, saneamento, resíduos	-	-	-	-	-	-	-	-
36 Captação, tratamento e distribuição de água	-	-	-	-	-	-	-	-
37/39 Tratamento águas residuais, elim. resíduos, descontam.	-	-	-	-	-	-	-	-
F Construção	210	9	-	71	-	130	-	-
G Comércio, reparação de veículos automóveis	113	93	-	20	-	-	-	-
45 Comércio, manutenção e reparação de veículos	1	1	-	-	-	-	-	-
46 Comércio por grosso, excepto de veículos	23	23	-	-	-	-	-	-
47 Comércio a retalho, excepto de veículos	89	69	-	20	-	-	-	-
H Transportes e armazenagem	56	29	27	-	-	-	-	-
49 Transportes terrestres	2	2	-	-	-	-	-	-
50 Transportes por água	12	-	12	-	-	-	-	-
51 Transportes aéreos	17	2	15	-	-	-	-	-
52 Armazenamento, actividades auxiliares dos transportes	19	19	-	-	-	-	-	-
53 Actividades postais e de courier	6	6	-	-	-	-	-	-
I Alojamento, restauração e similares	50	40	10	-	-	-	-	-
55 Alojamento	21	11	10	-	-	-	-	-
56 Restauração e similares	29	29	-	-	-	-	-	-
J Actividades de informação e de comunicação	7	7	-	-	-	-	-	-
K Actividades financeiras e de seguros	10	10	-	-	-	-	-	-
L Actividades imobiliárias	-	-	-	-	-	-	-	-
M Actividades de consultoria, científicas e técnicas	1	1	-	-	-	-	-	-
N Actividades administrativas e serviços de apoio	16	5	11	-	-	-	-	-
O Adm. pública, defesa, segurança social obrigatória	31	6	25	-	-	-	-	-
P Educação	27	3	-	24	-	-	-	-
Q Actividades de saúde humana e apoio social	45	3	15	27	-	-	-	-
R Actividades artísticas, desportivas e recreativas	-	-	-	-	-	-	-	-
S Outras actividades de serviços	7	7	-	-	-	-	-	-
U Organismos internacionais e extra-territoriais	-	-	-	-	-	-	-	-

NÚMERO DE EMPRESAS, POR ACTIVIDADES, SEGUNDO OS ESCALÕES DE VOLUME DE VENDAS DA EMPRESA, NO CONCELHO DE SANTA CRUZ DAS FLORES
QUADRO 169

ESCALÕES (Milhares de Euros)	TOTAL	< 50	50 a 149	150 a 499	500 a 999	1.000 a 4.999	5.000 a 24.999	25.000 a 499.999	500.000 e +	Ignorado / não se aplica
ACTIVIDADES (CAE - Rev. 3)										
TOTAL	58
A AGRICULTURA, CAÇA, PESCA	4	-	3	1	-	-	-	-	-	-
B INDÚSTRIAS EXTRACTIVAS	-	-	-	-	-	-	-	-	-	-
C INDÚSTRIAS TRANSFORMADORAS	5	1	2	1	1	-	-	-	-	-
D ELECTRICIDADE, GÁS, AR FRIO	-	-	-	-	-	-	-	-	-	-
E DISTRIBUIÇÃO DE ÁGUA, RESÍDUOS	-	-	-	-	-	-	-	-	-	-
F CONSTRUÇÃO	5	2	-	-	-	1	1	-	-	1
G COMÉRCIO	18	2	4	4	2	4	-	-	-	2
H TRANSPORTES E ARMAZENAGEM	3	1	-	-	1	1	-	-	-	-
I ALOJAMENTO, RESTAURAÇÃO	12	2	4	4	2	-	-	-	-	-
J ACTIVIDADES DE INFORMAÇÃO	1
K ACTIVIDADES FINANCEIRAS	-	-	-	-	-	-	-	-	-	-
L ACTIVIDADES IMOBILIÁRIAS	-	-	-	-	-	-	-	-	-	-
M ACTIVIDADES DE CONSULTORIA	-	-	-	-	-	-	-	-	-	-
N ACTIVIDADES ADMINISTRATIVAS	-	-	-	-	-	-	-	-	-	-
O ADMINISTRAÇÃO PÚBLICA	4	-	-	1	-	-	-	-	-	3
P EDUCAÇÃO	1
Q ACTIVIDADES DE SAÚDE HUMANA	2
R ACTIVIDADES ARTÍSTICAS	-	-	-	-	-	-	-	-	-	-
S OUTRAS ACTIVIDADES DE SERVIÇOS	3	-	2	-	-	-	-	-	-	1
U ORGANISMOS INTERNACIONAIS	-	-	-	-	-	-	-	-	-	-

NÚMERO DE EMPRESAS, POR ACTIVIDADES, SEGUNDO A ANTIGUIDADE DA EMPRESA, NO CONCELHO DE SANTA CRUZ DAS FLORES
QUADRO 170

ESCALÃO DE DIMENSÃO (Pessoas)	TOTAL	< 1	1 a 4	5 a 9	10 a 19	20 a 49	50 e +	Ignorada
ACTIVIDADES (CAE - Rev. 3)								
TOTAL	58	4	8	12	13	18	3	-
A Agricultura, produção animal, caça, floresta e pesca	4	-	-	1	1	2	-	-
01/02 Agricultura, produção animal, caça, silvicultura	1	-	-	-	-	1	-	-
03 Pesca e aquicultura	3	-	-	1	1	1	-	-
B Indústrias extractivas	-	-	-	-	-	-	-	-
C Indústrias transformadoras	5	-	-	2	1	2	-	-
10/11 Indústrias alimentares e das bebidas	2	-	-	-	1	1	-	-
12 Indústria do tabaco	-	-	-	-	-	-	-	-
13/15 Fabricação de têxteis, indústria do vestuário e couro	-	-	-	-	-	-	-	-
16 Indústria da madeira, da cortiça, cestaria, espartaria	-	-	-	-	-	-	-	-
17 Fabricação de pasta, de papel, cartão e seus artigos	-	-	-	-	-	-	-	-
18 Impressão e reprodução de suportes gravados	-	-	-	-	-	-	-	-
19/21 Coque, produtos químicos e farmacêuticos	-	-	-	-	-	-	-	-
22/23 Artigos de borracha, matérias plásticas e não metálicos	1	-	-	-	-	1	-	-
24/25 Indústrias metalúrgicas de base, produtos metálicos	2	-	-	2	-	-	-	-
26/27 Fab. equip. informáticos, electrónica, óptica, eléctricos	-	-	-	-	-	-	-	-
28 Fabricação de máquinas e equipamentos, n.e.	-	-	-	-	-	-	-	-
29/30 Fabricação de veículos e outro equipam. de transporte	-	-	-	-	-	-	-	-
31 Fabricação de mobiliário e colchões	-	-	-	-	-	-	-	-
32 Outras indústrias transformadoras	-	-	-	-	-	-	-	-
33 Reparação, manutenção e instalação de máquinas	-	-	-	-	-	-	-	-
D Electricidade, gás, vapor, água quente e fria, ar frio	-	-	-	-	-	-	-	-
E Distribuição de água, saneamento, resíduos	-	-	-	-	-	-	-	-
36 Captação, tratamento e distribuição de água	-	-	-	-	-	-	-	-
37/39 Tratamento águas residuais, elim. resíduos, descontam.	-	-	-	-	-	-	-	-
F Construção	5	1	-	2	1	1	-	-
G Comércio, reparação de veículos automóveis	18	2	3	3	4	5	1	-
45 Comércio, manutenção e reparação de veículos	-	-	-	-	-	-	-	-
46 Comércio por grosso, excepto de veículos	4	-	-	1	1	2	-	-
47 Comércio a retalho, excepto de veículos	14	2	3	2	3	3	1	-
H Transportes e armazenagem	3	-	-	2	1	-	-	-
49 Transportes terrestres	1	-	-	1	-	-	-	-
50 Transportes por água	1	-	-	1	-	-	-	-
51 Transportes aéreos	-	-	-	-	-	-	-	-
52 Armazenamento, actividades auxiliares dos transportes	1	-	-	-	1	-	-	-
53 Actividades postais e de courier	-	-	-	-	-	-	-	-
I Alojamento, restauração e similares	12	-	3	2	4	3	-	-
55 Alojamento	3	-	-	-	2	1	-	-
56 Restauração e similares	9	-	3	2	2	2	-	-
J Actividades de informação e de comunicação	1	1	-	-	-	-	-	-
K Actividades financeiras e de seguros	-	-	-	-	-	-	-	-
L Actividades imobiliárias	-	-	-	-	-	-	-	-
M Actividades de consultoria, científicas e técnicas	-	-	-	-	-	-	-	-
N Actividades administrativas e serviços de apoio	-	-	-	-	-	-	-	-
O Adm. pública, defesa, segurança social obrigatória	4	-	-	-	1	2	1	-
P Educação	1	-	-	-	-	1	-	-
Q Actividades de saúde humana e apoio social	2	-	-	-	-	1	1	-
R Actividades artísticas, desportivas e recreativas	-	-	-	-	-	-	-	-
S Outras actividades de serviços	3	-	2	-	-	1	-	-
U Organismos internacionais e extra-territoriais	-	-	-	-	-	-	-	-

VILA NOVA DO CORVO

**NÚMERO DE EMPRESAS, POR ACTIVIDADES, SEGUNDO A DIMENSÃO DA EMPRESA,
NO CONCELHO DE VILA NOVA DO CORVO**
QUADRO 171

ESCALÃO DE DIMENSÃO (Pessoas)	TOTAL	< 10	10 a 19	20 a 49	50 a 99	100 a 199	200 a 499	500 e +
ACTIVIDADES (CAE - Rev. 3)								
TOTAL	12	11	1	-	-	-	-	-
A Agricultura, produção animal, caça, floresta e pesca	3	3	-	-	-	-	-	-
01/02 Agricultura, produção animal, caça, silvicultura	-	-	-	-	-	-	-	-
03 Pesca e aquicultura	3	3	-	-	-	-	-	-
B Indústrias extractivas	-	-	-	-	-	-	-	-
C Indústrias transformadoras	1	1	-	-	-	-	-	-
10/11 Indústrias alimentares e das bebidas	1	1	-	-	-	-	-	-
12 Indústria do tabaco	-	-	-	-	-	-	-	-
13/15 Fabricação de têxteis, indústria do vestuário e couro	-	-	-	-	-	-	-	-
16 Indústria da madeira, da cortiça, cestaria, espartaria	-	-	-	-	-	-	-	-
17 Fabricação de pasta, de papel, cartão e seus artigos	-	-	-	-	-	-	-	-
18 Impressão e reprodução de suportes gravados	-	-	-	-	-	-	-	-
19/21 Coque, produtos químicos e farmacêuticos	-	-	-	-	-	-	-	-
22/23 Artigos de borracha, matérias plásticas e não metálicos	-	-	-	-	-	-	-	-
24/25 Indústrias metalúrgicas de base, produtos metálicos	-	-	-	-	-	-	-	-
26/27 Fab. equip. informáticos, electrónica, óptica, eléctricos	-	-	-	-	-	-	-	-
28 Fabricação de máquinas e equipamentos, n.e.	-	-	-	-	-	-	-	-
29/30 Fabricação de veículos e outro equipam. de transporte	-	-	-	-	-	-	-	-
31 Fabricação de mobiliário e colchões	-	-	-	-	-	-	-	-
32 Outras indústrias transformadoras	-	-	-	-	-	-	-	-
33 Reparação, manutenção e instalação de máquinas	-	-	-	-	-	-	-	-
D Electricidade, gás, vapor, água quente e fria, ar frio	-	-	-	-	-	-	-	-
E Distribuição de água, saneamento, resíduos	-	-	-	-	-	-	-	-
36 Captação, tratamento e distribuição de água	-	-	-	-	-	-	-	-
37/39 Tratamento águas residuais, elim. resíduos, descontam.	-	-	-	-	-	-	-	-
F Construção	1	1	-	-	-	-	-	-
G Comércio, reparação de veículos automóveis	1	1	-	-	-	-	-	-
45 Comércio, manutenção e reparação de veículos	-	-	-	-	-	-	-	-
46 Comércio por grosso, excepto de veículos	-	-	-	-	-	-	-	-
47 Comércio a retalho, excepto de veículos	1	1	-	-	-	-	-	-
H Transportes e armazenagem	-	-	-	-	-	-	-	-
49 Transportes terrestres	-	-	-	-	-	-	-	-
50 Transportes por água	-	-	-	-	-	-	-	-
51 Transportes aéreos	-	-	-	-	-	-	-	-
52 Armazenamento, actividades auxiliares dos transportes	-	-	-	-	-	-	-	-
53 Actividades postais e de courier	-	-	-	-	-	-	-	-
I Alojamento, restauração e similares	2	2	-	-	-	-	-	-
55 Alojamento	1	1	-	-	-	-	-	-
56 Restauração e similares	1	1	-	-	-	-	-	-
J Actividades de informação e de comunicação	-	-	-	-	-	-	-	-
K Actividades financeiras e de seguros	-	-	-	-	-	-	-	-
L Actividades imobiliárias	-	-	-	-	-	-	-	-
M Actividades de consultoria, científicas e técnicas	-	-	-	-	-	-	-	-
N Actividades administrativas e serviços de apoio	-	-	-	-	-	-	-	-
O Adm. pública, defesa, segurança social obrigatória	1	1	-	-	-	-	-	-
P Educação	-	-	-	-	-	-	-	-
Q Actividades de saúde humana e apoio social	1	-	1	-	-	-	-	-
R Actividades artísticas, desportivas e recreativas	-	-	-	-	-	-	-	-
S Outras actividades de serviços	2	2	-	-	-	-	-	-
U Organismos internacionais e extra-territoriais	-	-	-	-	-	-	-	-

**NÚMERO DE PESSOAS AO SERVIÇO NAS EMPRESAS, POR ACTIVIDADES,
SEGUNDO A DIMENSÃO DA EMPRESA, NO CONCELHO DE VILA NOVA DO CORVO**
QUADRO 172

ESCALÃO DE DIMENSÃO (Pessoas)	TOTAL	< 10	10 a 19	20 a 49	50 a 99	100 a 199	200 a 499	500 e +
ACTIVIDADES (CAE - Rev. 3)								
TOTAL	34	17	17	-	-	-	-	-
A Agricultura, produção animal, caça, floresta e pesca	3	3	-	-	-	-	-	-
01/02 Agricultura, produção animal, caça, silvicultura	-	-	-	-	-	-	-	-
03 Pesca e aquicultura	3	3	-	-	-	-	-	-
B Indústrias extractivas	-	-	-	-	-	-	-	-
C Indústrias transformadoras	1	1	-	-	-	-	-	-
10/11 Indústrias alimentares e das bebidas	1	1	-	-	-	-	-	-
12 Indústria do tabaco	-	-	-	-	-	-	-	-
13/15 Fabricação de têxteis, indústria do vestuário e couro	-	-	-	-	-	-	-	-
16 Indústria da madeira, da cortiça, cestaria, espartaria	-	-	-	-	-	-	-	-
17 Fabricação de pasta, de papel, cartão e seus artigos	-	-	-	-	-	-	-	-
18 Impressão e reprodução de suportes gravados	-	-	-	-	-	-	-	-
19/21 Coque, produtos químicos e farmacêuticos	-	-	-	-	-	-	-	-
22/23 Artigos de borracha, matérias plásticas e não metálicos	-	-	-	-	-	-	-	-
24/25 Indústrias metalúrgicas de base, produtos metálicos	-	-	-	-	-	-	-	-
26/27 Fab. equip. informáticos, electrónica, óptica, eléctricos	-	-	-	-	-	-	-	-
28 Fabricação de máquinas e equipamentos, n.e.	-	-	-	-	-	-	-	-
29/30 Fabricação de veículos e outro equipam. de transporte	-	-	-	-	-	-	-	-
31 Fabricação de mobiliário e colchões	-	-	-	-	-	-	-	-
32 Outras indústrias transformadoras	-	-	-	-	-	-	-	-
33 Reparação, manutenção e instalação de máquinas	-	-	-	-	-	-	-	-
D Electricidade, gás, vapor, água quente e fria, ar frio	-	-	-	-	-	-	-	-
E Distribuição de água, saneamento, resíduos	-	-	-	-	-	-	-	-
36 Captação, tratamento e distribuição de água	-	-	-	-	-	-	-	-
37/39 Tratamento águas residuais, elim. resíduos, descontam.	-	-	-	-	-	-	-	-
F Construção	1	1	-	-	-	-	-	-
G Comércio, reparação de veículos automóveis	2	2	-	-	-	-	-	-
45 Comércio, manutenção e reparação de veículos	-	-	-	-	-	-	-	-
46 Comércio por grosso, excepto de veículos	-	-	-	-	-	-	-	-
47 Comércio a retalho, excepto de veículos	2	2	-	-	-	-	-	-
H Transportes e armazenagem	-	-	-	-	-	-	-	-
49 Transportes terrestres	-	-	-	-	-	-	-	-
50 Transportes por água	-	-	-	-	-	-	-	-
51 Transportes aéreos	-	-	-	-	-	-	-	-
52 Armazenamento, actividades auxiliares dos transportes	-	-	-	-	-	-	-	-
53 Actividades postais e de courier	-	-	-	-	-	-	-	-
I Alojamento, restauração e similares	2	2	-	-	-	-	-	-
55 Alojamento	1	1	-	-	-	-	-	-
56 Restauração e similares	1	1	-	-	-	-	-	-
J Actividades de informação e de comunicação	-	-	-	-	-	-	-	-
K Actividades financeiras e de seguros	-	-	-	-	-	-	-	-
L Actividades imobiliárias	-	-	-	-	-	-	-	-
M Actividades de consultoria, científicas e técnicas	-	-	-	-	-	-	-	-
N Actividades administrativas e serviços de apoio	-	-	-	-	-	-	-	-
O Adm. pública, defesa, segurança social obrigatória	6	6	-	-	-	-	-	-
P Educação	-	-	-	-	-	-	-	-
Q Actividades de saúde humana e apoio social	17	-	17	-	-	-	-	-
R Actividades artísticas, desportivas e recreativas	-	-	-	-	-	-	-	-
S Outras actividades de serviços	2	2	-	-	-	-	-	-
U Organismos internacionais e extra-territoriais	-	-	-	-	-	-	-	-

NÚMERO DE ESTABELECIMENTOS, POR ACTIVIDADES, SEGUNDO A DIMENSÃO DO ESTABELECIMENTO, NO CONCELHO DE VILA NOVA DO CORVO
QUADRO 173

ESCALÃO DE DIMENSÃO (Pessoas)	TOTAL	< 10	10 a 19	20 a 49	50 a 99	100 a 199	200 a 499	500 e +
ACTIVIDADES (CAE - Rev. 3)								
TOTAL	24	22	2	-	-	-	-	-
A Agricultura, produção animal, caça, floresta e pesca	4	4	-	-	-	-	-	-
01/02 Agricultura, produção animal, caça, silvicultura	-	-	-	-	-	-	-	-
03 Pesca e aquicultura	4	4	-	-	-	-	-	-
B Indústrias extractivas	-	-	-	-	-	-	-	-
C Indústrias transformadoras	1	1	-	-	-	-	-	-
10/11 Indústrias alimentares e das bebidas	1	1	-	-	-	-	-	-
12 Indústria do tabaco	-	-	-	-	-	-	-	-
13/15 Fabricação de têxteis, indústria do vestuário e couro	-	-	-	-	-	-	-	-
16 Indústria da madeira, da cortiça, cestaria, espartaria	-	-	-	-	-	-	-	-
17 Fabricação de pasta, de papel, cartão e seus artigos	-	-	-	-	-	-	-	-
18 Impressão e reprodução de suportes gravados	-	-	-	-	-	-	-	-
19/21 Coque, produtos químicos e farmacêuticos	-	-	-	-	-	-	-	-
22/23 Artigos de borracha, matérias plásticas e não metálicos	-	-	-	-	-	-	-	-
24/25 Indústrias metalúrgicas de base, produtos metálicos	-	-	-	-	-	-	-	-
26/27 Fab. equip. informáticos, electrónica, óptica, eléctricos	-	-	-	-	-	-	-	-
28 Fabricação de máquinas e equipamentos, n.e.	-	-	-	-	-	-	-	-
29/30 Fabricação de veículos e outro equipam. de transporte	-	-	-	-	-	-	-	-
31 Fabricação de mobiliário e colchões	-	-	-	-	-	-	-	-
32 Outras indústrias transformadoras	-	-	-	-	-	-	-	-
33 Reparação, manutenção e instalação de máquinas	-	-	-	-	-	-	-	-
D Electricidade, gás, vapor, água quente e fria, ar frio	2	2	-	-	-	-	-	-
E Distribuição de água, saneamento, resíduos	-	-	-	-	-	-	-	-
36 Captação, tratamento e distribuição de água	-	-	-	-	-	-	-	-
37/39 Tratamento águas residuais, elim. resíduos, descontam.	-	-	-	-	-	-	-	-
F Construção	2	1	1	-	-	-	-	-
G Comércio, reparação de veículos automóveis	1	1	-	-	-	-	-	-
45 Comércio, manutenção e reparação de veículos	-	-	-	-	-	-	-	-
46 Comércio por grosso, excepto de veículos	-	-	-	-	-	-	-	-
47 Comércio a retalho, excepto de veículos	1	1	-	-	-	-	-	-
H Transportes e armazenagem	3	3	-	-	-	-	-	-
49 Transportes terrestres	-	-	-	-	-	-	-	-
50 Transportes por água	-	-	-	-	-	-	-	-
51 Transportes aéreos	1	1	-	-	-	-	-	-
52 Armazenamento, actividades auxiliares dos transportes	-	-	-	-	-	-	-	-
53 Actividades postais e de courier	2	2	-	-	-	-	-	-
I Alojamento, restauração e similares	3	3	-	-	-	-	-	-
55 Alojamento	1	1	-	-	-	-	-	-
56 Restauração e similares	2	2	-	-	-	-	-	-
J Actividades de informação e de comunicação	1	1	-	-	-	-	-	-
K Actividades financeiras e de seguros	2	2	-	-	-	-	-	-
L Actividades imobiliárias	-	-	-	-	-	-	-	-
M Actividades de consultoria, científicas e técnicas	-	-	-	-	-	-	-	-
N Actividades administrativas e serviços de apoio	1	1	-	-	-	-	-	-
O Adm. pública, defesa, segurança social obrigatória	1	1	-	-	-	-	-	-
P Educação	-	-	-	-	-	-	-	-
Q Actividades de saúde humana e apoio social	1	-	1	-	-	-	-	-
R Actividades artísticas, desportivas e recreativas	-	-	-	-	-	-	-	-
S Outras actividades de serviços	2	2	-	-	-	-	-	-
U Organismos internacionais e extra-territoriais	-	-	-	-	-	-	-	-

NÚMERO DE PESSOAS AO SERVIÇO NOS ESTABELECIMENTOS, POR ACTIVIDADES, SEGUNDO A DIMENSÃO DO ESTABELECIMENTO, NO CONCELHO DE VILA NOVA DO CORVO

QUADRO 174

ESCALÃO DE DIMENSÃO (Pessoas)	TOTAL	< 10	10 a 19	20 a 49	50 a 99	100 a 199	200 a 499	500 e +
ACTIVIDADES (CAE - Rev. 3)								
TOTAL	72	38	34	-	-	-	-	-
A Agricultura, produção animal, caça, floresta e pesca	4	4	-	-	-	-	-	-
01/02 Agricultura, produção animal, caça, silvicultura	-	-	-	-	-	-	-	-
03 Pesca e aquicultura	4	4	-	-	-	-	-	-
B Indústrias extractivas	-	-	-	-	-	-	-	-
C Indústrias transformadoras	1	1	-	-	-	-	-	-
10/11 Indústrias alimentares e das bebidas	1	1	-	-	-	-	-	-
12 Indústria do tabaco	-	-	-	-	-	-	-	-
13/15 Fabricação de têxteis, indústria do vestuário e couro	-	-	-	-	-	-	-	-
16 Indústria da madeira, da cortiça, cestaria, espartaria	-	-	-	-	-	-	-	-
17 Fabricação de pasta, de papel, cartão e seus artigos	-	-	-	-	-	-	-	-
18 Impressão e reprodução de suportes gravados	-	-	-	-	-	-	-	-
19/21 Coque, produtos químicos e farmacêuticos	-	-	-	-	-	-	-	-
22/23 Artigos de borracha, matérias plásticas e não metálicos	-	-	-	-	-	-	-	-
24/25 Indústrias metalúrgicas de base, produtos metálicos	-	-	-	-	-	-	-	-
26/27 Fab. equip. informáticos, electrónica, óptica, eléctricos	-	-	-	-	-	-	-	-
28 Fabricação de máquinas e equipamentos, n.e.	-	-	-	-	-	-	-	-
29/30 Fabricação de veículos e outro equipam. de transporte	-	-	-	-	-	-	-	-
31 Fabricação de mobiliário e colchões	-	-	-	-	-	-	-	-
32 Outras indústrias transformadoras	-	-	-	-	-	-	-	-
33 Reparação, manutenção e instalação de máquinas	-	-	-	-	-	-	-	-
D Electricidade, gás, vapor, água quente e fria, ar frio	6	6	-	-	-	-	-	-
E Distribuição de água, saneamento, resíduos	-	-	-	-	-	-	-	-
36 Captação, tratamento e distribuição de água	-	-	-	-	-	-	-	-
37/39 Tratamento águas residuais, elim. resíduos, descontam.	-	-	-	-	-	-	-	-
F Construção	19	1	18	-	-	-	-	-
G Comércio, reparação de veículos automóveis	2	2	-	-	-	-	-	-
45 Comércio, manutenção e reparação de veículos	-	-	-	-	-	-	-	-
46 Comércio por grosso, excepto de veículos	-	-	-	-	-	-	-	-
47 Comércio a retalho, excepto de veículos	2	2	-	-	-	-	-	-
H Transportes e armazenagem	5	5	-	-	-	-	-	-
49 Transportes terrestres	-	-	-	-	-	-	-	-
50 Transportes por água	-	-	-	-	-	-	-	-
51 Transportes aéreos	3	3	-	-	-	-	-	-
52 Armazenamento, actividades auxiliares dos transportes	-	-	-	-	-	-	-	-
53 Actividades postais e de courier	2	2	-	-	-	-	-	-
I Alojamento, restauração e similares	7	7	-	-	-	-	-	-
55 Alojamento	1	1	-	-	-	-	-	-
56 Restauração e similares	6	6	-	-	-	-	-	-
J Actividades de informação e de comunicação	1	1	-	-	-	-	-	-
K Actividades financeiras e de seguros	2	2	-	-	-	-	-	-
L Actividades imobiliárias	-	-	-	-	-	-	-	-
M Actividades de consultoria, científicas e técnicas	-	-	-	-	-	-	-	-
N Actividades administrativas e serviços de apoio	1	1	-	-	-	-	-	-
O Adm. pública, defesa, segurança social obrigatória	6	6	-	-	-	-	-	-
P Educação	-	-	-	-	-	-	-	-
Q Actividades de saúde humana e apoio social	16	-	16	-	-	-	-	-
R Actividades artísticas, desportivas e recreativas	-	-	-	-	-	-	-	-
S Outras actividades de serviços	2	2	-	-	-	-	-	-
U Organismos internacionais e extra-territoriais	-	-	-	-	-	-	-	-

NÚMERO DE EMPRESAS, POR ACTIVIDADES, SEGUNDO OS ESCALÕES DE VOLUME DE VENDAS DA EMPRESA, NO CONCELHO DE VILA NOVA DO CORVO
QUADRO 175

ESCALÕES (Milhares de Euros)	TOTAL	< 50	50 a 149	150 a 499	500 a 999	1.000 a 4.999	5.000 a 24.999	25.000 a 499.999	500.000 e +	Ignorado / não se aplica
ACTIVIDADES (CAE - Rev. 3)										
TOTAL	12
A AGRICULTURA, CAÇA, PESCA	3	2	-	1	-	-	-	-	-	-
B INDÚSTRIAS EXTRACTIVAS	-	-	-	-	-	-	-	-	-	-
C INDÚSTRIAS TRANSFORMADORAS	1
D ELECTRICIDADE, GÁS, AR FRIO	-	-	-	-	-	-	-	-	-	-
E DISTRIBUIÇÃO DE ÁGUA, RESÍDUOS	-	-	-	-	-	-	-	-	-	-
F CONSTRUÇÃO	1
G COMÉRCIO	1
H TRANSPORTES E ARMAZENAGEM	-	-	-	-	-	-	-	-	-	-
I ALOJAMENTO, RESTAURAÇÃO	2
J ACTIVIDADES DE INFORMAÇÃO	-	-	-	-	-	-	-	-	-	-
K ACTIVIDADES FINANCEIRAS	-	-	-	-	-	-	-	-	-	-
L ACTIVIDADES IMOBILIÁRIAS	-	-	-	-	-	-	-	-	-	-
M ACTIVIDADES DE CONSULTORIA	-	-	-	-	-	-	-	-	-	-
N ACTIVIDADES ADMINISTRATIVAS	-	-	-	-	-	-	-	-	-	-
O ADMINISTRAÇÃO PÚBLICA	1
P EDUCAÇÃO	-	-	-	-	-	-	-	-	-	-
Q ACTIVIDADES DE SAÚDE HUMANA	1
R ACTIVIDADES ARTÍSTICAS	-	-	-	-	-	-	-	-	-	-
S OUTRAS ACTIVIDADES DE SERVIÇOS	2
U ORGANISMOS INTERNACIONAIS	-	-	-	-	-	-	-	-	-	-

NÚMERO DE EMPRESAS, POR ACTIVIDADES, SEGUNDO A ANTIGUIDADE DA EMPRESA, NO CONCELHO DE VILA NOVA DO CORVO
QUADRO 176

ESCALÃO DE DIMENSÃO (Pessoas)	TOTAL	< 1	1 a 4	5 a 9	10 a 19	20 a 49	50 e +	Ignorada
ACTIVIDADES (CAE - Rev. 3)								
TOTAL	12	1	2	1	3	5	-	-
A Agricultura, produção animal, caça, floresta e pesca	3	-	-	1	1	1	-	-
01/02 Agricultura, produção animal, caça, silvicultura	-	-	-	-	-	-	-	-
03 Pesca e aquicultura	3	-	-	1	1	1	-	-
B Indústrias extractivas	-	-	-	-	-	-	-	-
C Indústrias transformadoras	1	-	-	-	1	-	-	-
10/11 Indústrias alimentares e das bebidas	1	-	-	-	1	-	-	-
12 Indústria do tabaco	-	-	-	-	-	-	-	-
13/15 Fabricação de têxteis, indústria do vestuário e couro	-	-	-	-	-	-	-	-
16 Indústria da madeira, da cortiça, cestaria, espartaria	-	-	-	-	-	-	-	-
17 Fabricação de pasta, de papel, cartão e seus artigos	-	-	-	-	-	-	-	-
18 Impressão e reprodução de suportes gravados	-	-	-	-	-	-	-	-
19/21 Coque, produtos químicos e farmacêuticos	-	-	-	-	-	-	-	-
22/23 Artigos de borracha, matérias plásticas e não metálicos	-	-	-	-	-	-	-	-
24/25 Indústrias metalúrgicas de base, produtos metálicos	-	-	-	-	-	-	-	-
26/27 Fab. equip. informáticos, electrónica, óptica, eléctricos	-	-	-	-	-	-	-	-
28 Fabricação de máquinas e equipamentos, n.e.	-	-	-	-	-	-	-	-
29/30 Fabricação de veículos e outro equipam. de transporte	-	-	-	-	-	-	-	-
31 Fabricação de mobiliário e colchões	-	-	-	-	-	-	-	-
32 Outras indústrias transformadoras	-	-	-	-	-	-	-	-
33 Reparação, manutenção e instalação de máquinas	-	-	-	-	-	-	-	-
D Electricidade, gás, vapor, água quente e fria, ar frio	-	-	-	-	-	-	-	-
E Distribuição de água, saneamento, resíduos	-	-	-	-	-	-	-	-
36 Captação, tratamento e distribuição de água	-	-	-	-	-	-	-	-
37/39 Tratamento águas residuais, elim. resíduos, descontam.	-	-	-	-	-	-	-	-
F Construção	1	1	-	-	-	-	-	-
G Comércio, reparação de veículos automóveis	1	-	-	-	1	-	-	-
45 Comércio, manutenção e reparação de veículos	-	-	-	-	-	-	-	-
46 Comércio por grosso, excepto de veículos	-	-	-	-	-	-	-	-
47 Comércio a retalho, excepto de veículos	1	-	-	-	1	-	-	-
H Transportes e armazenagem	-	-	-	-	-	-	-	-
49 Transportes terrestres	-	-	-	-	-	-	-	-
50 Transportes por água	-	-	-	-	-	-	-	-
51 Transportes aéreos	-	-	-	-	-	-	-	-
52 Armazenamento, actividades auxiliares dos transportes	-	-	-	-	-	-	-	-
53 Actividades postais e de courier	-	-	-	-	-	-	-	-
I Alojamento, restauração e similares	2	-	2	-	-	-	-	-
55 Alojamento	1	-	1	-	-	-	-	-
56 Restauração e similares	1	-	1	-	-	-	-	-
J Actividades de informação e de comunicação	-	-	-	-	-	-	-	-
K Actividades financeiras e de seguros	-	-	-	-	-	-	-	-
L Actividades imobiliárias	-	-	-	-	-	-	-	-
M Actividades de consultoria, científicas e técnicas	-	-	-	-	-	-	-	-
N Actividades administrativas e serviços de apoio	-	-	-	-	-	-	-	-
O Adm. pública, defesa, segurança social obrigatória	1	-	-	-	-	1	-	-
P Educação	-	-	-	-	-	-	-	-
Q Actividades de saúde humana e apoio social	1	-	-	-	-	1	-	-
R Actividades artísticas, desportivas e recreativas	-	-	-	-	-	-	-	-
S Outras actividades de serviços	2	-	-	-	-	2	-	-
U Organismos internacionais e extra-territoriais	-	-	-	-	-	-	-	-