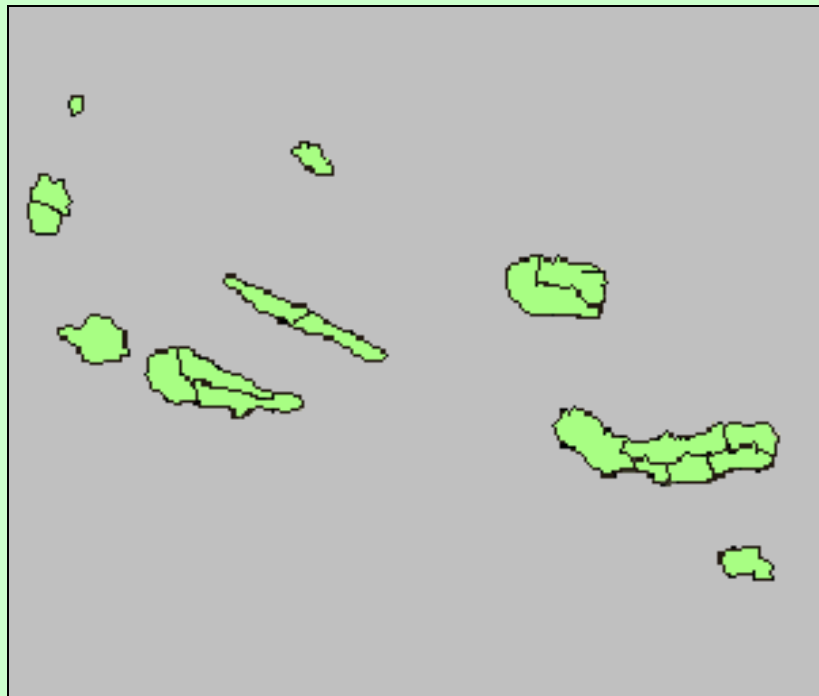




REGIÃO AUTÓNOMA DOS AÇORES
SECRETARIA REGIONAL DA EDUCAÇÃO E CIÊNCIA
DIRECÇÃO REGIONAL DO TRABALHO E QUALIFICAÇÃO PROFISSIONAL
OBSERVATÓRIO DO EMPREGO E FORMAÇÃO PROFISSIONAL

ESTRUTURA EMPRESARIAL 2005



ILHAS E CONCELHOS



REGIÃO AUTÓNOMA DOS AÇORES
SECRETARIA REGIONAL DA EDUCAÇÃO E CIÊNCIA
DIRECÇÃO REGIONAL DO TRABALHO E QUALIFICAÇÃO PROFISSIONAL
OBSERVATÓRIO DO EMPREGO E FORMAÇÃO PROFISSIONAL

ESTRUTURA EMPRESARIAL NA REGIÃO AUTÓNOMA DOS AÇORES

ILHAS E CONCELHOS

2005

Secretaria Regional da Educação e Ciência
Direcção Regional do Trabalho e Formação Profissional
Observatório do Emprego e Formação Profissional
Rua Margarida de Chaves, 135
9500-088 PONTA DELGADA
Telefone: 296 304 470
Fax: 296 304 488
E-mail: oefp@azores.gov.pt
Home Page: <http://www.azores.gov.pt>

A reprodução destes dados só é permitida com indicação da fonte

ÍNDICE

Nota introdutória	13
Sinais convencionais	13
Breve análise dos resultados	15
Classificação das Actividades Económicas Portuguesas por Ramos de Actividade (CAE - Rev. 2.1)	17
ALGUNS INDICADORES GLOBAIS	19
Quadro 1 - Número de empresas e distribuição percentual, por ilhas, nos últimos três anos	21
Quadro 2 - Número de pessoas ao serviço nas empresas e distribuição percentual, por ilhas, nos últimos três anos	21
Gráfico 1 - Distribuição percentual de empresas e pessoas ao serviço, por ilhas	22
Quadro 3 - Número de estabelecimentos e distribuição percentual, por ilhas, nos últimos três anos	23
Quadro 4 - Número de pessoas ao serviço nos estabelecimentos e distribuição percentual, por ilhas, nos últimos três anos	23
Gráfico 2 - Distribuição percentual de estabelecimentos e pessoas ao serviço, por ilhas	24
Quadro 5 - Número de empresas e distribuição percentual, por concelhos, nos últimos três anos	25
Quadro 6 - Número de pessoas ao serviço nas empresas e distribuição percentual, por concelhos, nos últimos três anos	25
Gráfico 3 - Distribuição percentual de empresas e pessoas ao serviço, por ilhas	26
Quadro 7 - Número de estabelecimentos e distribuição percentual, por concelhos, nos últimos três anos	27
Quadro 8 - Número de pessoas ao serviço nos estabelecimentos e distribuição percentual, por concelhos, nos últimos três anos	27
Gráfico 4 - Distribuição percentual de estabelecimentos e pessoas ao serviço, por concelhos	28
ESTRUTURA EMPRESARIAL POR ILHAS	29
Ilha de Santa Maria	31
Quadro 9 - Número de empresas, por actividades, segundo a dimensão da empresa	33
Quadro 10 - Número de pessoas ao serviço nas empresas, por actividades, segundo a dimensão da empresa	34
Quadro 11 - Número de estabelecimentos, por actividades, segundo a dimensão do estabelecimento	35
Quadro 12 - Número de pessoas ao serviço nos estabelecimentos, por actividades, segundo a dimensão do estabelecimento	36
Quadro 13 - Número de empresas, por actividades, segundo os escalões de volume de vendas da empresa	37
Quadro 14 - Número de empresas, por actividades, segundo a antiguidade da empresa	38
Ilha de São Miguel	39
Quadro 15 - Número de empresas, por actividades, segundo a dimensão da empresa	41

Quadro 16 - Número de pessoas ao serviço nas empresas, por actividades, segundo a dimensão da empresa	42
Quadro 17 - Número de estabelecimentos, por actividades, segundo a dimensão do estabelecimento	43
Quadro 18 - Número de pessoas ao serviço nos estabelecimentos, por actividades, segundo a dimensão do estabelecimento	44
Quadro 19 - Número de empresas, por actividades, segundo os escalões de volume de vendas da empresa	45
Quadro 20 - Número de empresas, por actividades, segundo a antiguidade da empresa	46
Ilha Terceira	47
Quadro 21 - Número de empresas, por actividades, segundo a dimensão da empresa	49
Quadro 22 - Número de pessoas ao serviço nas empresas, por actividades, segundo a dimensão da empresa	50
Quadro 23 - Número de estabelecimentos, por actividades, segundo a dimensão do estabelecimento	51
Quadro 24 - Número de pessoas ao serviço nos estabelecimentos, por actividades, segundo a dimensão do estabelecimento	52
Quadro 25 - Número de empresas, por actividades, segundo os escalões de volume de vendas da empresa	53
Quadro 26 - Número de empresas, por actividades, segundo a antiguidade da empresa	54
Ilha Graciosa	55
Quadro 27 - Número de empresas, por actividades, segundo a dimensão da empresa	57
Quadro 28 - Número de pessoas ao serviço nas empresas, por actividades, segundo a dimensão da empresa	58
Quadro 29 - Número de estabelecimentos, por actividades, segundo a dimensão do estabelecimento	59
Quadro 30 - Número de pessoas ao serviço nos estabelecimentos, por actividades, segundo a dimensão do estabelecimento	60
Quadro 31 - Número de empresas, por actividades, segundo os escalões de volume de vendas da empresa	61
Quadro 32 - Número de empresas, por actividades, segundo a antiguidade da empresa	62
Ilha de São Jorge	63
Quadro 33 - Número de empresas, por actividades, segundo a dimensão da empresa	65
Quadro 34 - Número de pessoas ao serviço nas empresas, por actividades, segundo a dimensão da empresa	66
Quadro 35 - Número de estabelecimentos, por actividades, segundo a dimensão do estabelecimento	67
Quadro 36 - Número de pessoas ao serviço nos estabelecimentos, por actividades, segundo a dimensão do estabelecimento	68
Quadro 37 - Número de empresas, por actividades, segundo os escalões de volume de vendas da empresa	69
Quadro 38 - Número de empresas, por actividades, segundo a antiguidade da empresa	70

Ilha do Pico	71
Quadro 39 - Número de empresas, por actividades, segundo a dimensão da empresa	73
Quadro 40 - Número de pessoas ao serviço nas empresas, por actividades, segundo a dimensão da empresa	74
Quadro 41 - Número de estabelecimentos, por actividades, segundo a dimensão do estabelecimento	75
Quadro 42 - Número de pessoas ao serviço nos estabelecimentos, por actividades, segundo a dimensão do estabelecimento	76
Quadro 43 - Número de empresas, por actividades, segundo os escalões de volume de vendas da empresa	77
Quadro 44 - Número de empresas, por actividades, segundo a antiguidade da empresa	78
Ilha do Faial	79
Quadro 45 - Número de empresas, por actividades, segundo a dimensão da empresa	81
Quadro 46 - Número de pessoas ao serviço nas empresas, por actividades, segundo a dimensão da empresa	82
Quadro 47 - Número de estabelecimentos, por actividades, segundo a dimensão do estabelecimento	83
Quadro 48 - Número de pessoas ao serviço nos estabelecimentos, por actividades, segundo a dimensão do estabelecimento	84
Quadro 49 - Número de empresas, por actividades, segundo os escalões de volume de vendas da empresa	85
Quadro 50 - Número de empresas, por actividades, segundo a antiguidade da empresa	86
Ilha das Flores	87
Quadro 51 - Número de empresas, por actividades, segundo a dimensão da empresa	89
Quadro 52 - Número de pessoas ao serviço nas empresas, por actividades, segundo a dimensão da empresa	90
Quadro 53 - Número de estabelecimentos, por actividades, segundo a dimensão do estabelecimento	91
Quadro 54 - Número de pessoas ao serviço nos estabelecimentos, por actividades, segundo a dimensão do estabelecimento	92
Quadro 55 - Número de empresas, por actividades, segundo os escalões de volume de vendas da empresa	93
Quadro 56 - Número de empresas, por actividades, segundo a antiguidade da empresa	94
Ilha do Corvo	95
Quadro 57 - Número de empresas, por actividades, segundo a dimensão da empresa	97
Quadro 58 - Número de pessoas ao serviço nas empresas, por actividades, segundo a dimensão da empresa	98
Quadro 59 - Número de estabelecimentos, por actividades, segundo a dimensão do estabelecimento	99
Quadro 60 - Número de pessoas ao serviço nos estabelecimentos, por actividades, segundo a dimensão do estabelecimento	100

Quadro 61 - Número de empresas, por actividades, segundo os escalões de volume de vendas da empresa	101
Quadro 62 - Número de empresas, por actividades, segundo a antiguidade da empresa	102
ESTRUTURA EMPRESARIAL POR CONCELHOS	103
Concelho de Vila do Porto	105
Quadro 63 - Número de empresas, por actividades, segundo a dimensão da empresa	107
Quadro 64 - Número de pessoas ao serviço nas empresas, por actividades, segundo a dimensão da empresa	108
Quadro 65 - Número de estabelecimentos, por actividades, segundo a dimensão do estabelecimento	109
Quadro 66 - Número de pessoas ao serviço nos estabelecimentos, por actividades, segundo a dimensão do estabelecimento	110
Quadro 67 - Número de empresas, por actividades, segundo os escalões de volume de vendas da empresa	111
Quadro 68 - Número de empresas, por actividades, segundo a antiguidade da empresa	112
Concelho de Ponta Delgada	113
Quadro 69 - Número de empresas, por actividades, segundo a dimensão da empresa	115
Quadro 70 - Número de pessoas ao serviço nas empresas, por actividades, segundo a dimensão da empresa	116
Quadro 71 - Número de estabelecimentos, por actividades, segundo a dimensão do estabelecimento	117
Quadro 72 - Número de pessoas ao serviço nos estabelecimentos, por actividades, segundo a dimensão do estabelecimento	118
Quadro 73 - Número de empresas, por actividades, segundo os escalões de volume de vendas da empresa	119
Quadro 74 - Número de empresas, por actividades, segundo a antiguidade da empresa	120
Concelho da Lagoa	121
Quadro 75 - Número de empresas, por actividades, segundo a dimensão da empresa	123
Quadro 76 - Número de pessoas ao serviço nas empresas, por actividades, segundo a dimensão da empresa	124
Quadro 77 - Número de estabelecimentos, por actividades, segundo a dimensão do estabelecimento	125
Quadro 78 - Número de pessoas ao serviço nos estabelecimentos, por actividades, segundo a dimensão do estabelecimento	126
Quadro 79 - Número de empresas, por actividades, segundo os escalões de volume de vendas da empresa	127
Quadro 80 - Número de empresas, por actividades, segundo a antiguidade da empresa	128
Concelho de Vila Franca do Campo	129
Quadro 81 - Número de empresas, por actividades, segundo a dimensão da empresa	131

Quadro 82 - Número de pessoas ao serviço nas empresas, por actividades, segundo a dimensão da empresa	132
Quadro 83 - Número de estabelecimentos, por actividades, segundo a dimensão do estabelecimento	133
Quadro 84 - Número de pessoas ao serviço nos estabelecimentos, por actividades, segundo a dimensão do estabelecimento	134
Quadro 85 - Número de empresas, por actividades, segundo os escalões de volume de vendas da empresa	135
Quadro 86 - Número de empresas, por actividades, segundo a antiguidade da empresa	136
Concelho da Povoação	137
Quadro 87 - Número de empresas, por actividades, segundo a dimensão da empresa	139
Quadro 88 - Número de pessoas ao serviço nas empresas, por actividades, segundo a dimensão da empresa	140
Quadro 89 - Número de estabelecimentos, por actividades, segundo a dimensão do estabelecimento	141
Quadro 90 - Número de pessoas ao serviço nos estabelecimentos, por actividades, segundo a dimensão do estabelecimento	142
Quadro 91 - Número de empresas, por actividades, segundo os escalões de volume de vendas da empresa	143
Quadro 92 - Número de empresas, por actividades, segundo a antiguidade da empresa	144
Concelho da Ribeira Grande	145
Quadro 93 - Número de empresas, por actividades, segundo a dimensão da empresa	147
Quadro 94 - Número de pessoas ao serviço nas empresas, por actividades, segundo a dimensão da empresa	148
Quadro 95 - Número de estabelecimentos, por actividades, segundo a dimensão do estabelecimento	149
Quadro 96 - Número de pessoas ao serviço nos estabelecimentos, por actividades, segundo a dimensão do estabelecimento	150
Quadro 97 - Número de empresas, por actividades, segundo os escalões de volume de vendas da empresa	151
Quadro 98 - Número de empresas, por actividades, segundo a antiguidade da empresa	152
Concelho do Nordeste	153
Quadro 99 - Número de empresas, por actividades, segundo a dimensão da empresa	155
Quadro 100 - Número de pessoas ao serviço nas empresas, por actividades, segundo a dimensão da empresa	156
Quadro 101 - Número de estabelecimentos, por actividades, segundo a dimensão do estabelecimento	157
Quadro 102 - Número de pessoas ao serviço nos estabelecimentos, por actividades, segundo a dimensão do estabelecimento	158
Quadro 103 - Número de empresas, por actividades, segundo os escalões de volume de vendas da empresa	159
Quadro 104 - Número de empresas, por actividades, segundo a antiguidade da empresa	160

Concelho de Angra do Heroísmo	161
Quadro 105 - Número de empresas, por actividades, segundo a dimensão da empresa	163
Quadro 106 - Número de pessoas ao serviço nas empresas, por actividades, segundo a dimensão da empresa	164
Quadro 107 - Número de estabelecimentos, por actividades, segundo a dimensão do estabelecimento	165
Quadro 108 - Número de pessoas ao serviço nos estabelecimentos, por actividades, segundo a dimensão do estabelecimento	166
Quadro 109 - Número de empresas, por actividades, segundo os escalões de volume de vendas da empresa	167
Quadro 110 - Número de empresas, por actividades, segundo a antiguidade da empresa	168
Concelho da Praia da Vitória	169
Quadro 111 - Número de empresas, por actividades, segundo a dimensão da empresa	171
Quadro 112 - Número de pessoas ao serviço nas empresas, por actividades, segundo a dimensão da empresa	172
Quadro 113 - Número de estabelecimentos, por actividades, segundo a dimensão do estabelecimento	173
Quadro 114 - Número de pessoas ao serviço nos estabelecimentos, por actividades, segundo a dimensão do estabelecimento	174
Quadro 115 - Número de empresas, por actividades, segundo os escalões de volume de vendas da empresa	175
Quadro 116 - Número de empresas, por actividades, segundo a antiguidade da empresa	176
Concelho de Santa Cruz da Graciosa	177
Quadro 117 - Número de empresas, por actividades, segundo a dimensão da empresa	179
Quadro 118 - Número de pessoas ao serviço nas empresas, por actividades, segundo a dimensão da empresa	180
Quadro 119 - Número de estabelecimentos, por actividades, segundo a dimensão do estabelecimento	181
Quadro 120 - Número de pessoas ao serviço nos estabelecimentos, por actividades, segundo a dimensão do estabelecimento	182
Quadro 121 - Número de empresas, por actividades, segundo os escalões de volume de vendas da empresa	183
Quadro 122 - Número de empresas, por actividades, segundo a antiguidade da empresa	184
Concelho das Velas	185
Quadro 123 - Número de empresas, por actividades, segundo a dimensão da empresa	187
Quadro 124 - Número de pessoas ao serviço nas empresas, por actividades, segundo a dimensão da empresa	188
Quadro 125 - Número de estabelecimentos, por actividades, segundo a dimensão do estabelecimento	189
Quadro 126 - Número de pessoas ao serviço nos estabelecimentos, por actividades, segundo a dimensão do estabelecimento	190

Quadro 127 - Número de empresas, por actividades, segundo os escalões de volume de vendas da empresa	191
Quadro 128 - Número de empresas, por actividades, segundo a antiguidade da empresa	192
Concelho da Calheta	193
Quadro 129 - Número de empresas, por actividades, segundo a dimensão da empresa	195
Quadro 130 - Número de pessoas ao serviço nas empresas, por actividades, segundo a dimensão da empresa	196
Quadro 131 - Número de estabelecimentos, por actividades, segundo a dimensão do estabelecimento	197
Quadro 132 - Número de pessoas ao serviço nos estabelecimentos, por actividades, segundo a dimensão do estabelecimento	198
Quadro 133 - Número de empresas, por actividades, segundo os escalões de volume de vendas da empresa	199
Quadro 134 - Número de empresas, por actividades, segundo a antiguidade da empresa	200
Concelho da Madalena	201
Quadro 135 - Número de empresas, por actividades, segundo a dimensão da empresa	203
Quadro 136 - Número de pessoas ao serviço nas empresas, por actividades, segundo a dimensão da empresa	204
Quadro 137 - Número de estabelecimentos, por actividades, segundo a dimensão do estabelecimento	205
Quadro 138 - Número de pessoas ao serviço nos estabelecimentos, por actividades, segundo a dimensão do estabelecimento	206
Quadro 139 - Número de empresas, por actividades, segundo os escalões de volume de vendas da empresa	207
Quadro 140 - Número de empresas, por actividades, segundo a antiguidade da empresa	208
Concelho de São Roque	209
Quadro 141 - Número de empresas, por actividades, segundo a dimensão da empresa	211
Quadro 142 - Número de pessoas ao serviço nas empresas, por actividades, segundo a dimensão da empresa	212
Quadro 143 - Número de estabelecimentos, por actividades, segundo a dimensão do estabelecimento	213
Quadro 144 - Número de pessoas ao serviço nos estabelecimentos, por actividades, segundo a dimensão do estabelecimento	214
Quadro 145 - Número de empresas, por actividades, segundo os escalões de volume de vendas da empresa	215
Quadro 146 - Número de empresas, por actividades, segundo a antiguidade da empresa	216
Concelho das Lajes do Pico	217
Quadro 147 - Número de empresas, por actividades, segundo a dimensão da empresa	219
Quadro 148 - Número de pessoas ao serviço nas empresas, por actividades, segundo a dimensão da empresa	220

Quadro 149 - Número de estabelecimentos, por actividades, segundo a dimensão do estabelecimento	221
Quadro 150 - Número de pessoas ao serviço nos estabelecimentos, por actividades, segundo a dimensão do estabelecimento	222
Quadro 151 - Número de empresas, por actividades, segundo os escalões de volume de vendas da empresa	223
Quadro 152 - Número de empresas, por actividades, segundo a antiguidade da empresa	224
Concelho da Horta	225
Quadro 153 - Número de empresas, por actividades, segundo a dimensão da empresa	227
Quadro 154 - Número de pessoas ao serviço nas empresas, por actividades, segundo a dimensão da empresa	228
Quadro 155 - Número de estabelecimentos, por actividades, segundo a dimensão do estabelecimento	229
Quadro 156 - Número de pessoas ao serviço nos estabelecimentos, por actividades, segundo a dimensão do estabelecimento	230
Quadro 157 - Número de empresas, por actividades, segundo os escalões de volume de vendas da empresa	231
Quadro 158 - Número de empresas, por actividades, segundo a antiguidade da empresa	232
Concelho das Lages das Flores	233
Quadro 159 - Número de empresas, por actividades, segundo a dimensão da empresa	235
Quadro 160 - Número de pessoas ao serviço nas empresas, por actividades, segundo a dimensão da empresa	236
Quadro 161 - Número de estabelecimentos, por actividades, segundo a dimensão do estabelecimento	237
Quadro 162 - Número de pessoas ao serviço nos estabelecimentos, por actividades, segundo a dimensão do estabelecimento	238
Quadro 163 - Número de empresas, por actividades, segundo os escalões de volume de vendas da empresa	239
Quadro 164 - Número de empresas, por actividades, segundo a antiguidade da empresa	240
Concelho de Santa Cruz das Flores	241
Quadro 165 - Número de empresas, por actividades, segundo a dimensão da empresa	243
Quadro 166 - Número de pessoas ao serviço nas empresas, por actividades, segundo a dimensão da empresa	244
Quadro 167 - Número de estabelecimentos, por actividades, segundo a dimensão do estabelecimento	245
Quadro 168 - Número de pessoas ao serviço nos estabelecimentos, por actividades, segundo a dimensão do estabelecimento	246
Quadro 169 - Número de empresas, por actividades, segundo os escalões de volume de vendas da empresa	247
Quadro 170 - Número de empresas, por actividades, segundo a antiguidade da empresa	248

Concelho de Vila Nova do Corvo	249
Quadro 171 - Número de empresas, por actividades, segundo a dimensão da empresa	251
Quadro 172 - Número de pessoas ao serviço nas empresas, por actividades, segundo a dimensão da empresa	252
Quadro 173 - Número de estabelecimentos, por actividades, segundo a dimensão do estabelecimento	253
Quadro 174 - Número de pessoas ao serviço nos estabelecimentos, por actividades, segundo a dimensão do estabelecimento	254
Quadro 175 - Número de empresas, por actividades, segundo os escalões de volume de vendas da empresa	255
Quadro 176 - Número de empresas, por actividades, segundo a antiguidade da empresa	256

NOTA INTRODUTÓRIA

A presente publicação contém a informação respeitante à estrutura empresarial da Região Autónoma dos Açores por ilhas e por concelhos, tomando como base os Quadros de Pessoal relativos a 2005, também publicados por este Observatório.

Este é o nono ano consecutivo que o Observatório do Emprego e Formação Profissional disponibiliza informação detalhada de alguns parâmetros da estrutura empresarial por ilhas e por concelhos.

Tal como os Quadros de Pessoal, a presente informação abrange todas as entidades (empresas sedeadas nos Açores e estabelecimentos de todas as empresas com actividade na Região) com trabalhadores ao seu serviço na última semana de Outubro, com excepção de:

- administração central, regional e local, bem como dos institutos públicos nas modalidades de serviço personalizado do Estado e de fundo público (excepto para os trabalhadores ao serviço em regime de contrato individual de trabalho);
- pessoas colectivas de direito público;
- entidades patronais que exerçam actividades de exploração agrícola, silvícola ou pecuária, de caça e pesca, salvo quanto aos trabalhadores abrangidos pelo regime geral de segurança social ou por instrumento de regulamentação colectiva de trabalho;
- trabalho doméstico

(art. 1º n.º 3 do Decreto-Lei n.º 332/93, de 25 de Setembro, alterado pelo Decreto-Lei n.º 123/2002, de 4 de Maio)

SINAIS CONVENCIONAIS

- Resultado nulo
- ... Valor sujeito a segredo estatístico

BREVE ANÁLISE DOS RESULTADOS

Os dados relativos à estrutura empresarial ilustram a distribuição das empresas, estabelecimentos e pessoas ao serviço, por actividades económicas e dimensão.

No período em análise assiste-se a um crescimento tanto do número de empresas como das respectivas pessoas ao serviço mas este crescimento é menor no número de pessoas ao serviço do que nas empresas. De referir que de 2004 para 2005 o número de empresas cresceu 4,1% e o número de pessoas ao serviço 2,3%. Quando consideramos a unidade estabelecimento, assiste-se a um crescimento idêntico ao das empresas, isto é, os estabelecimentos crescem percentualmente mais (5,4%) do que o número de pessoas ao serviço (2,8%) o que se vai reflectir no número médio de pessoas ao serviço por estabelecimento que passa de 6,4 em 2004 para 6,2 em 2005.

Relativamente ao peso que as diversas ilhas assumem no conjunto da Região, à ilha de São Miguel correspondem valores superiores a metade dos obtidos para a totalidade dos Açores, em coerência, aliás, com a distribuição da população; contudo, o peso relativo desta ilha aumentou ligeiramente de 2004 para 2005, quer em relação ao número de empresas (de 52,1% para 53%), quer quanto ao número de estabelecimentos (de 52,5% para 53,6%).

Em relação ao número de pessoas ao serviço, as percentagens correspondentes a São Miguel são bastante superiores ao seu peso na distribuição da população, sendo bastante mais expressivo no caso das pessoas ao serviço das empresas, em que aquelas representam 64,9% em 2005. O peso relativo das pessoas ao serviço nos estabelecimentos era em 2005 de 58,7%, assistindo-se a um ligeiro aumento de 2004 para 2005 (+1,6 pontos percentuais).

Quanto às restantes ilhas, e em relação ao número de empresas, todas descem em termos percentuais, com excepção para a ilha Terceira que mantém o mesmo peso percentual que em 2004 (23,1%).

Nos estabelecimentos, de 2004 para 2005, as ilhas Graciosa, Pico, Faial e Flores vêem o seu peso relativo diminuir enquanto as restantes mantêm os mesmos valores de 2004.

Quanto às pessoas ao serviço das empresas, verifica-se um crescimento relativo de 2004 para 2005 apenas na ilha de S. Jorge enquanto nas ilhas do Pico e Faial o seu peso relativo decresce. O peso relativo de todas as ilhas decresce de 2004 para 2005 no pessoal ao serviço nos estabelecimentos, exceptuando apenas as ilhas de S. Jorge, Flores e Corvo que mantêm o mesmo peso relativo.

Em relação ao peso dos diversos concelhos no conjunto da Região, Ponta Delgada e Angra do Heroísmo representam 47,2% do total das empresas e 47,3% dos estabelecimentos, subindo esta percentagem para 72,4% e 72,5% se acrescentarmos àqueles dois concelhos os referentes às restantes três cidades do arquipélago (Horta, Ribeira Grande e Praia da Vitória).

Relativamente às pessoas ao serviço em 2005, os valores são ainda mais significativos, possuindo Ponta Delgada 42,9 % das pessoas ao serviço em todas as empresas da Região, percentagem que se eleva para 55,9 % se acrescentarmos o concelho de Angra do Heroísmo, e para 80,6%, se àqueles dois concelhos acrescentarmos os restantes três anteriormente referidos. Inversamente, os outros catorze concelhos não considerados, apenas representam 19,4% das pessoas ao serviço das empresas.

Na análise das pessoas ao serviço nos estabelecimentos em 2005, embora com percentagens inferiores, a situação é similar: Ponta Delgada representa 37,9% isoladamente e 52,6%, quando em conjunto com Angra do Heroísmo, sendo aquela percentagem de 77,3%, quando considerados os cinco concelhos correspondentes às cidades existentes na Região.

Passemos agora a uma caracterização sucinta da estrutura empresarial de cada ilha.

Na ilha de Santa Maria, 101 das 121 empresas existentes naquela ilha têm menos de 10 pessoas ao serviço e existindo 4 empresas no escalão dos 20 a 49 pessoas. Nos 174 estabelecimentos existentes, 152 têm

menos de 10 pessoas, e apenas 1 no escalão “100-199”, no sector dos Transportes e comunicações, que tem ao seu serviço 16,1% das pessoas ao serviço na ilha.

A ilha de São Miguel, aliás como se passa em todas as ilhas da Região, possui também uma estrutura assente em empresas de pequena dimensão (2 515 das 3 087 empresas da ilha têm menos de 10 pessoas ao serviço), havendo no entanto 109 empresas que têm 50 ou mais pessoas ao serviço, entre as quais se encontram 6 que têm 500 ou mais pessoas ao serviço. A totalidade das empresas emprega 30 772 pessoas com uma distribuição equilibrada nos diversos escalões de dimensão convencionados. As actividades inseridas no Comércio, na Construção e nas Indústrias transformadoras ocupam 56,1% das pessoas ao serviço. Refira-se finalmente que 31% das empresas desta ilha são recentes (até 4 anos de antiguidade), o que pode indiciar um nível de consolidação do tecido empresarial não muito elevado.

Em relação à ilha Terceira as conclusões a retirar são idênticas. Nesta ilha, 1 152 das 1 349 empresas têm menos de 10 pessoas ao serviço, e só 19 têm entre 50 a 199 pessoas. Empregando um total de 8 634 pessoas, 59,2% das pessoas encontram-se ao serviço do Comércio, Construção e Indústrias transformadoras. Se analisarmos as pessoas ao serviço nos estabelecimentos, verifica-se que os sectores da Construção e do Comércio empregam 46,8% das pessoas ao serviço. Das 1 349 empresas, 83,6% possuem volumes de vendas inferiores a 499 milhares de euros/ano. Também na ilha Terceira se encontra um tecido empresarial assente em empresas relativamente recentes (neste caso, 407 das 1 349 empresas da ilha têm até 4 anos de antiguidade).

Na ilha Graciosa, 92 empresas (num total de 104) têm menos de 10 pessoas ao serviço, correspondendo as pessoas por elas empregadas a 50,2% das pessoas ao serviço de todas as empresas da ilha. Relativamente ao emprego, os sectores de maior significado são os do Comércio, Saúde e acção social e o da Construção. As empresas até 4 anos de antiguidade têm um peso de 19,2% no total das empresas desta ilha.

Na ilha de São Jorge, 209 têm menos de 10 trabalhadores, num total de 257 empresas. Os seus sectores mais significativos são o do Comércio, o das Indústrias transformadoras e o da Construção. Nesta ilha, 80 das 257 empresas têm até 4 anos de antiguidade.

A ilha do Pico tem 379 empresas, 325 das quais têm menos de 10 pessoas ao serviço. Tal como em 2004, os sectores mais importantes continuam a ser o da Construção e o do Comércio. A reduzida antiguidade das empresas está igualmente patente na ilha, tendo 91 das suas empresas menos de 4 anos.

Na ilha do Faial, 389 das suas 445 empresas têm menos de 10 trabalhadores. As actividades mais importantes são o Comércio e a Construção, sendo a importância da primeira mais evidente. O peso elevado das empresas recentes continua a ser aplicável também à ilha do Faial, possuindo 113 das 445 empresas menos de 4 anos de antiguidade.

Na ilha das Flores, onde existem 79 empresas, 66 têm menos de 10 pessoas ao serviço e empregam 177 pessoas num total de 556. São os sectores da Construção e do Comércio que maior relevância apresentam nesta ilha porque têm ao seu serviço 57,2% das pessoas. Mais de 20% das empresas têm menos de 4 anos.

A ilha do Corvo, tem 8 empresas e 25 pessoas ao serviço e apenas o sector da Administração pública emprega 52% do total das pessoas ao serviço.

CLASSIFICAÇÃO DAS ACTIVIDADES ECONÓMICAS PORTUGUESAS POR RAMOS DE ACTIVIDADE (CAE - REV. 2.1)

ÍNDICE DAS SECÇÕES, SUBSECÇÕES E DIVISÕES UTILIZADAS NO TEXTO

- A AGRICULTURA, PRODUÇÃO ANIMAL, CAÇA E SILVICULTURA**
- B PESCA**
- C INDÚSTRIAS EXTRACTIVAS**
- D INDÚSTRIAS TRANSFORMADORAS**
- DA Indústrias alimentares, das bebidas e do tabaco
DB Indústria têxtil
DC Indústria do couro e de produtos do couro
DD Indústrias da madeira e da cortiça e suas obras
DE Indústrias de pasta, de papel e cartão e seus artigos; edição e impressão
DF Fabricação de coque, produtos petrolíferos refinados e combustível nuclear
DG Fabricação de produtos químicos e de fibras sintéticas ou artificiais
DH Fabricação de artigos de borracha e de matérias plásticas
DI Fabricação de outros produtos minerais não metálicos
DJ Indústrias metalúrgicas de base e de produtos metálicos
DK Fabricação de máquinas e de equipamentos, n. e.
DL Fabricação de equipamento eléctrico e de óptica
DM Fabricação de material de transporte
DN Indústrias transformadoras, n. e.
- E PRODUÇÃO E DISTRIBUIÇÃO DE ELECTRICIDADE, GÁS E ÁGUA**
- F CONSTRUÇÃO**
- G COMÉRCIO POR GROSSO E A RETALHO; REPARAÇÃO DE VEÍCULOS AUTOMÓVEIS, MOTOCICLOS E DE BENS DE USO PESSOAL E DOMÉSTICO**
- G 50 Comércio, manutenção e reparação de veículos automóveis e motociclos; comércio a retalho de combustíveis para veículos
G 51 Comércio por grosso e agentes do comércio, excepto de veículos automóveis e de motociclos
G 52 Comércio a retalho (excepto de veículos automóveis, motociclos e combustíveis para veículos); reparação de bens pessoais e domésticos
- H ALOJAMENTO E RESTAURAÇÃO (RESTAURANTES E SIMILARES)**
- I TRANSPORTES, ARMAZENAGEM E COMUNICAÇÕES**
- I 60 Transportes terrestres; transportes por oleodutos ou gasodutos
I 61 Transportes por água
I 62 Transportes aéreos
I 63 Actividades anexas e auxiliares dos transportes; agências de viagens e de turismo e de outras actividades de apoio turístico
I 64 Correios e telecomunicações
- J ACTIVIDADES FINANCEIRAS**
- J 65 Intermediação financeira, excepto seguros e fundos de pensões
J 66 Seguros, fundos de pensões e outras actividades complementares de segurança social
J 67 Actividades auxiliares de intermediação financeira
- K ACTIVIDADES IMOBILIÁRIAS, ALUGUERES E SERVIÇOS PRESTADOS ÀS EMPRESAS**
- K 70 Actividades imobiliárias
K 71 Aluguer de máquinas e de equipamentos sem pessoal e de bens pessoais e domésticos
K 72 Actividades informáticas e conexas
K 73 Investigação e desenvolvimento
K 74 Outras actividades de serviços prestados principalmente às empresas
- L ADMINISTRAÇÃO PÚBLICA, DEFESA E SEGURANÇA SOCIAL “OBRIGATÓRIA”**
- M EDUCAÇÃO**
- N SAÚDE E ACÇÃO SOCIAL**
- O OUTRAS ACTIVIDADES DE SERVIÇOS COLECTIVOS, SOCIAIS E PESSOAIS**
- O 90 Saneamento, limpeza pública e actividades similares
O 91 Actividades associativas diversas, n. e.
O 92 Actividades recreativas, culturais e desportivas
O 93 Outras actividades de serviços
- Q ORGANISMOS INTERNACIONAIS E OUTRAS INSTITUIÇÕES EXTRATERRITORIAIS**

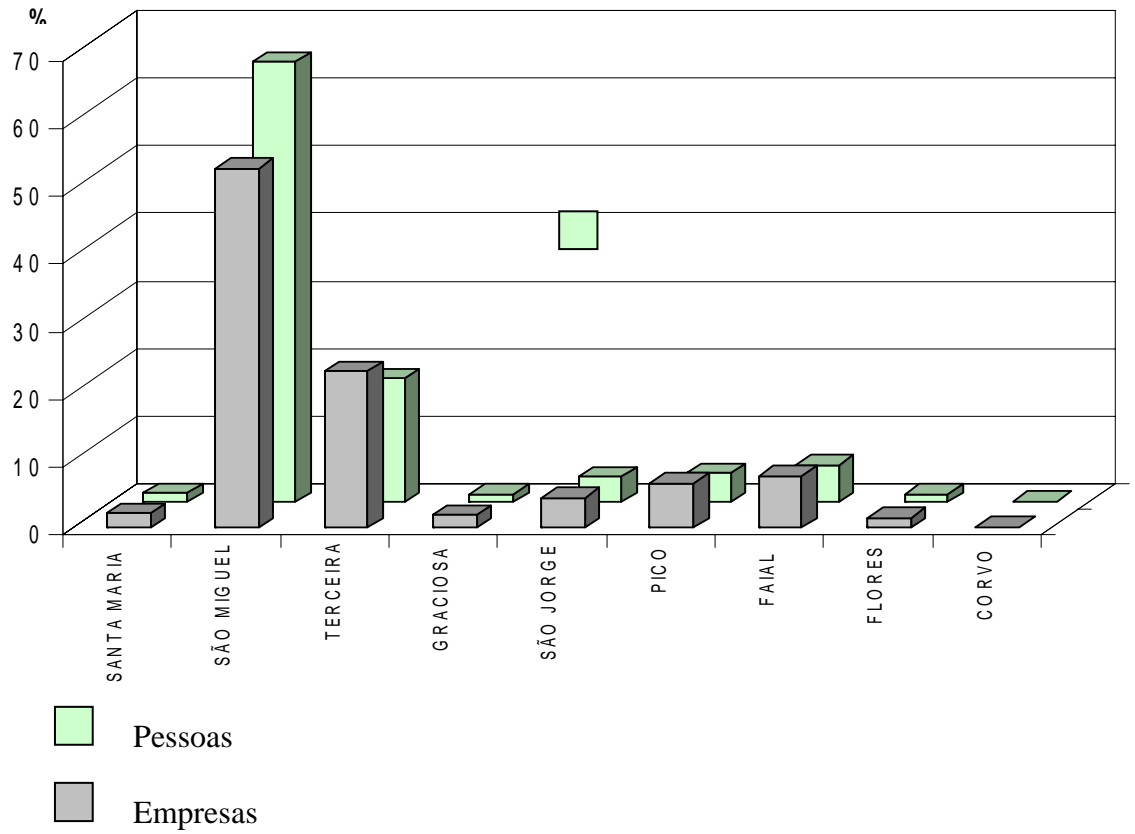
**ALGUNS INDICADORES
GLOBAIS**

NÚMERO DE EMPRESAS E DISTRIBUIÇÃO PERCENTUAL, POR ILHAS, NOS ÚLTIMOS TRÊS ANOS					QUADRO 1	
ILHAS	2003		2004		2005	
	NÚMERO DE EMPRESAS	%	NÚMERO DE EMPRESAS	%	NÚMERO DE EMPRESAS	%
TOTAL	5 437	100,0	5 599	100,0	5 829	100,0
SANTA MARIA	114	2,1	121	2,2	121	2,1
SÃO MIGUEL	2 886	53,2	2 915	52,1	3 087	53,0
TERCEIRA	1 225	22,5	1 294	23,1	1 349	23,1
GRACIOSA	92	1,7	106	1,9	104	1,8
SÃO JORGE	258	4,7	252	4,5	257	4,4
PICO	369	6,8	367	6,6	379	6,5
FAIAL	405	7,4	452	8,1	445	7,6
FLORES	78	1,4	83	1,5	79	1,4
CORVO	10	0,2	9	0,2	8	0,1

NÚMERO DE PESSOAS AO SERVIÇO NAS EMPRESAS E DISTRIBUIÇÃO PERCENTUAL, POR ILHAS, NOS ÚLTIMOS TRÊS ANOS					QUADRO 2	
ILHAS	2003		2004		2005	
	NÚMERO DE PESSOAS	%	NÚMERO DE PESSOAS	%	NÚMERO DE PESSOAS	%
TOTAL	44 434	100,0	46 306	100,0	47 391	100,0
SANTA MARIA	606	1,4	608	1,3	620	1,3
SÃO MIGUEL	28 904	65,0	29 741	64,2	30 772	64,9
TERCEIRA	8 140	18,3	8 617	18,6	8 634	18,2
GRACIOSA	447	1,0	491	1,1	518	1,1
SÃO JORGE	1 526	3,4	1 657	3,6	1 740	3,7
PICO	1 925	4,3	2 011	4,3	1 989	4,2
FAIAL	2 289	5,2	2 581	5,6	2 537	5,4
FLORES	564	1,3	569	1,2	556	1,2
CORVO	33	0,1	31	0,1	25	0,1

Gráfico 1

DISTRIBUIÇÃO PERCENTUAL DAS EMPRESAS E DAS PESSOAS AO SERVIÇO, POR ILHAS

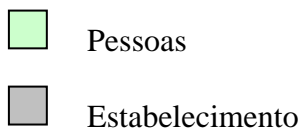
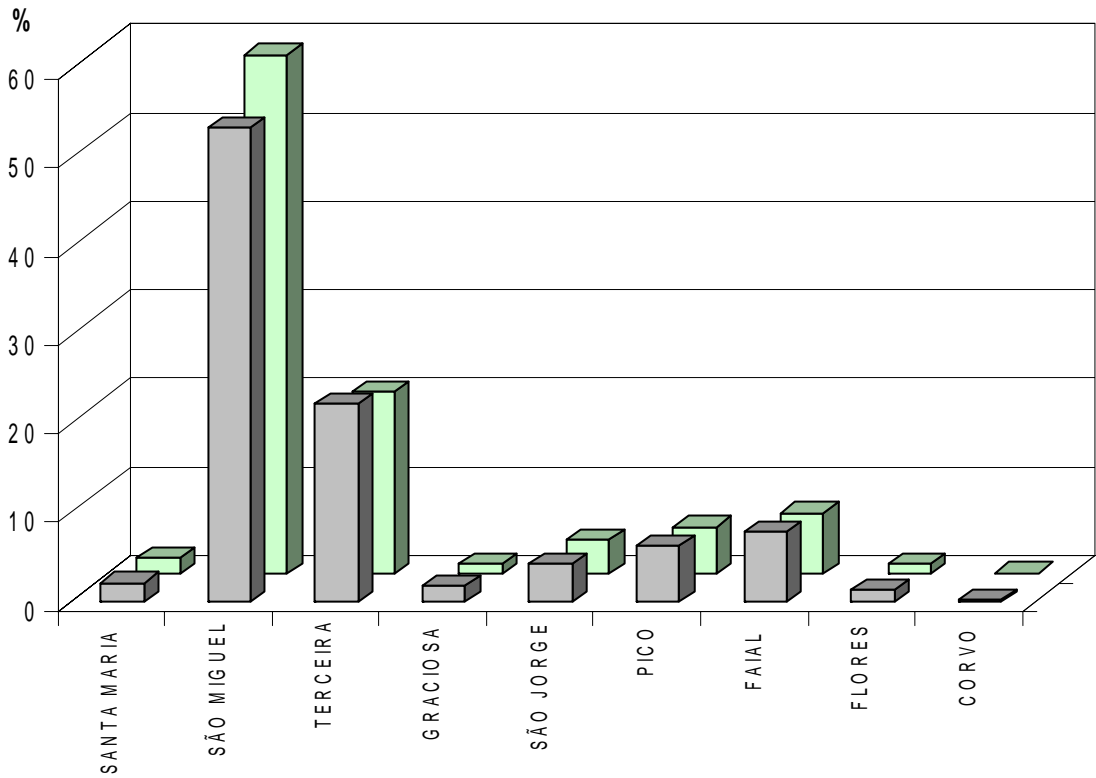


NÚMERO DE ESTABELECIMENTOS E DISTRIBUIÇÃO PERCENTUAL, POR ILHAS, NOS ÚLTIMOS TRÊS ANOS					QUADRO 3	
ANOS	2003		2004		2005	
	N.º DE ESTABELECIMENTOS	%	N.º DE ESTABELECIMENTOS	%	N.º DE ESTABELECIMENTOS	%
TOTAL	7 354	100,0	7 671	100,0	8 085	100,0
SANTA MARIA	157	2,1	170	2,2	174	2,2
SÃO MIGUEL	3 925	53,5	4 026	52,5	4 332	53,6
TERCEIRA	1 616	22,0	1 715	22,4	1 808	22,4
GRACIOSA	134	1,8	150	2,0	145	1,8
SÃO JORGE	327	4,4	333	4,3	344	4,3
PICO	488	6,6	504	6,6	516	6,4
FAIAL	577	7,8	636	8,3	635	7,9
FLORES	111	1,5	120	1,6	116	1,4
CORVO	19	0,3	17	0,2	15	0,2

NÚMERO DE PESSOAS AO SERVIÇO NOS ESTABELECIMENTOS E DISTRIBUIÇÃO PERCENTUAL, POR ILHAS, NOS ÚLTIMOS TRÊS ANOS					QUADRO 4	
ANOS	2003		2004		2005	
	N.º DE ESTABELECIMENTOS	%	N.º DE ESTABELECIMENTOS	%	N.º DE ESTABELECIMENTOS	%
TOTAL	47 260	100,0	48 760	100,0	50 113	100,0
SANTA MARIA	957	2,0	980	2,0	976	1,9
SÃO MIGUEL	27 530	58,3	27 825	57,1	29 406	58,7
TERCEIRA	9 945	21,0	10 313	21,2	10 327	20,6
GRACIOSA	645	1,4	668	1,4	616	1,2
SÃO JORGE	1 813	3,8	1 916	3,9	1 966	3,9
PICO	2 503	5,3	2 700	5,5	2 684	5,4
FAIAL	3 212	6,8	3 694	7,6	3 457	6,9
FLORES	584	1,2	600	1,2	625	1,2
CORVO	71	0,2	64	0,1	56	0,1

Gráfico 2

DISTRIBUIÇÃO PERCENTUAL DOS ESTABELECIMENTOS
E DAS PESSOAS AO SERVIÇO, POR ILHAS

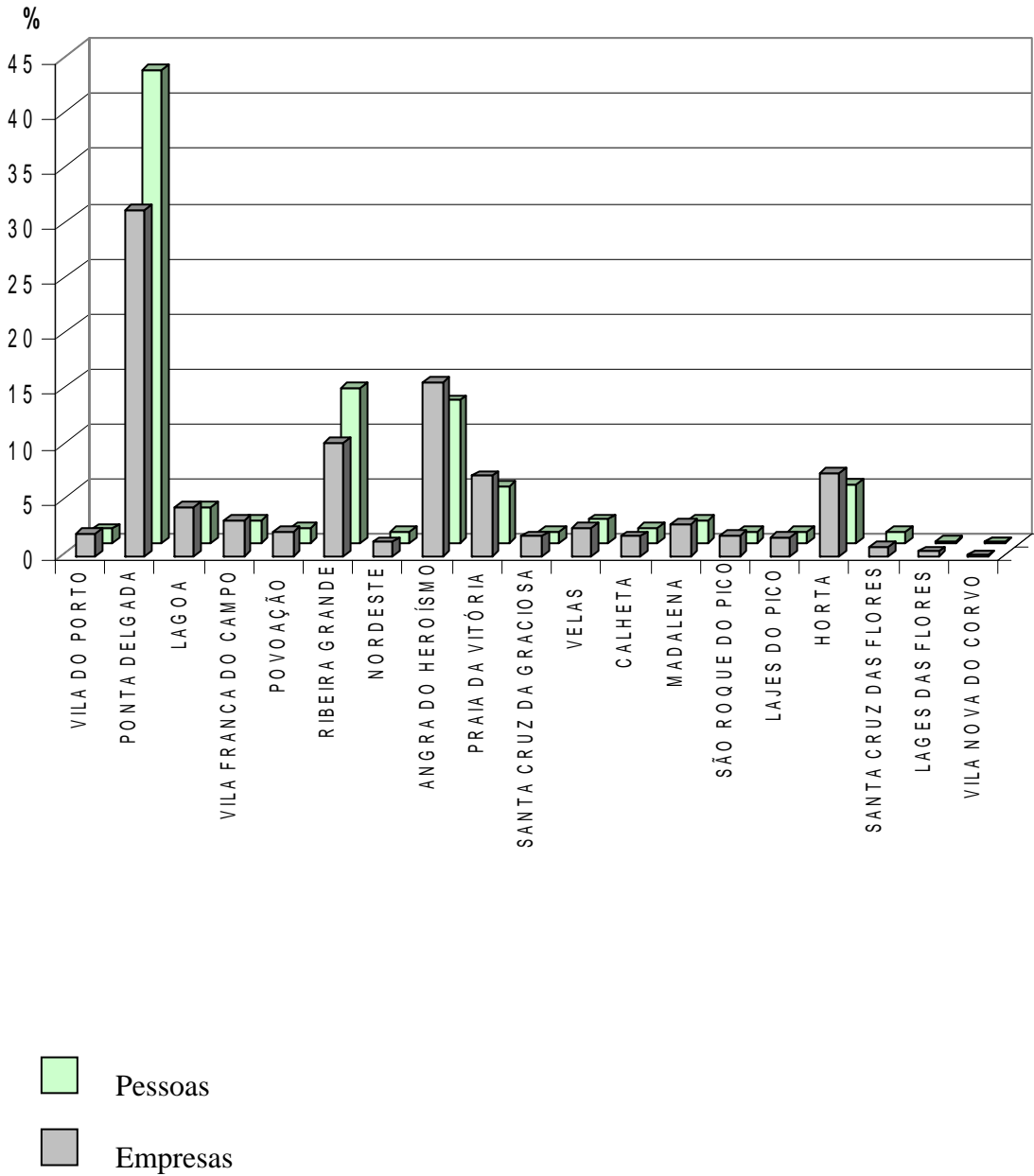


NÚMERO DE EMPRESAS E DISTRIBUIÇÃO PERCENTUAL, POR CONCELHOS, NOS ÚLTIMOS TRÊS ANOS						QUADRO 5
ANOS	2003		2004		2005	
	NÚMERO DE EMPRESAS	%	NÚMERO DE EMPRESAS	%	NÚMERO DE EMPRESAS	%
TOTAL	5 437	100,0	5 599	100,0	5 829	100,0
VILA DO PORTO	114	2,1	121	2,2	121	2,1
PONTA DELGADA	1 767	32,5	1 739	31,1	1 833	31,4
LAGOA	223	4,1	236	4,2	255	4,4
VILA FRANCA DO CAMPO	172	3,2	173	3,1	195	3,3
POVOAÇÃO	131	2,4	122	2,2	127	2,2
RIBEIRA GRANDE	514	9,5	565	10,1	601	10,3
NORDESTE	79	1,4	80	1,4	76	1,3
ANGRA DO HEROÍSMO	847	15,6	886	15,8	921	15,8
PRAIA DA VITÓRIA	378	6,9	408	7,3	428	7,3
SANTA CRUZ DA GRACIOSA	92	1,7	106	1,9	104	1,8
VELAS	153	2,8	153	2,7	153	2,6
CALHETA	105	1,9	99	1,8	104	1,8
MADALENA	154	2,8	165	2,9	169	2,9
SÃO ROQUE DO PICO	108	2,0	104	1,9	109	1,9
LAJES DO PICO	107	2,0	98	1,8	101	1,7
HORTA	405	7,4	452	8,1	445	7,6
LAGES DAS FLORES	26	0,5	28	0,5	26	0,4
SANTA CRUZ DAS FLORES	52	1,0	55	1,0	53	0,9
VILA NOVA DO CORVO	10	0,2	9	0,2	8	0,1

NÚMERO DE PESSOAS AO SERVIÇO NAS EMPRESAS E DISTRIBUIÇÃO PERCENTUAL, POR CONCELHOS, NOS ÚLTIMOS TRÊS ANOS						QUADRO 6
ANOS	2003		2004		2005	
	NÚMERO DE PESSOAS	%	NÚMERO DE PESSOAS	%	NÚMERO DE PESSOAS	%
TOTAL	44 434	100,0	46 306	100,0	47 391	100,0
VILA DO PORTO	606	1,4	608	1,3	620	1,3
PONTA DELGADA	19 650	44,2	19 717	42,6	20 337	42,9
LAGOA	1 371	3,1	1 426	3,1	1 578	3,3
VILA FRANCA DO CAMPO	987	2,2	1 051	2,3	993	2,1
POVOAÇÃO	603	1,3	572	1,2	661	1,4
RIBEIRA GRANDE	5 781	13,0	6 474	14,0	6 677	14,1
NORDESTE	512	1,2	501	1,1	526	1,1
ANGRA DO HEROÍSMO	5 876	13,2	6 090	13,2	6 175	13,0
PRAIA DA VITÓRIA	2 264	5,1	2 527	5,5	2 459	5,2
SANTA CRUZ DA GRACIOSA	447	1,0	491	1,1	518	1,1
VELAS	934	2,1	1 049	2,3	1 058	2,2
CALHETA	592	1,3	608	1,3	682	1,4
MADALENA	868	2,0	952	2,1	982	2,1
SÃO ROQUE DO PICO	537	1,2	526	1,1	521	1,1
LAJES DO PICO	520	1,2	533	1,2	486	1,0
HORTA	2 289	5,2	2 581	5,6	2 537	5,4
LAGES DAS FLORES	99	0,2	104	0,2	93	0,2
SANTA CRUZ DAS FLORES	465	1,0	465	1,0	463	1,0
VILA NOVA DO CORVO	33	0,1	31	0,1	25	0,1

Gráfico 3

DISTRIBUIÇÃO PERCENTUAL DAS EMPRESAS
E DAS PESSOAS AO SERVIÇO, POR CONCELHOS



NÚMERO DE ESTABELECIMENTOS E DISTRIBUIÇÃO PERCENTUAL, POR CONCELHOS, NOS ÚLTIMOS TRÊS ANOS **QUADRO 7**

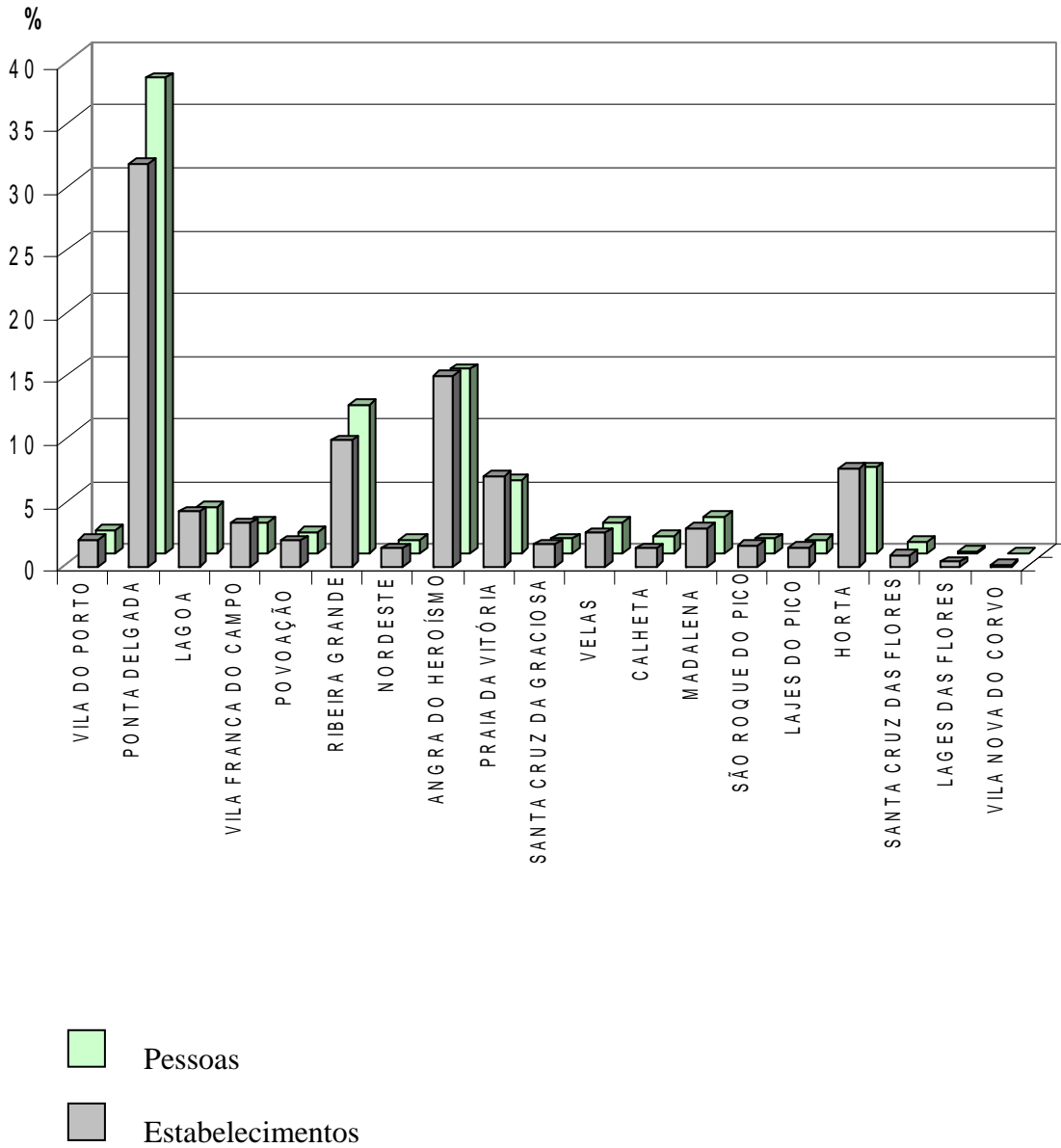
ANOS CONCELHOS	2003		2004		2005	
	N.º DE ESTABE- LECIMENTOS	%	N.º DE ESTABE- LECIMENTOS	%	N.º DE ESTABE- LECIMENTOS	%
TOTAL	7 354	100,0	7 671	100,0	8 085	100,0
VILA DO PORTO	157	2,1	170	2,2	174	2,2
PONTA DELGADA	2 416	32,9	2 436	31,8	2 598	32,1
LAGOA	307	4,2	326	4,2	353	4,4
VILA FRANCA DO CAMPO	234	3,2	242	3,2	281	3,5
POVOAÇÃO	158	2,1	156	2,0	166	2,1
RIBEIRA GRANDE	692	9,4	746	9,7	813	10,1
NORDESTE	118	1,6	120	1,6	121	1,5
ANGRA DO HEROÍSMO	1 102	15,0	1 167	15,2	1 225	15,2
PRAIA DA VITÓRIA	514	7,0	548	7,1	583	7,2
SANTA CRUZ DA GRACIOSA	134	1,8	150	2,0	145	1,8
VELAS	207	2,8	219	2,9	219	2,7
CALHETA	120	1,6	114	1,5	125	1,5
MADALENA	214	2,9	240	3,1	249	3,1
SÃO ROQUE DO PICO	137	1,9	136	1,8	136	1,7
LAJES DO PICO	137	1,9	128	1,7	131	1,6
HORTA	577	7,8	636	8,3	635	7,9
LAGES DAS FLORES	32	0,4	36	0,5	34	0,4
SANTA CRUZ DAS FLORES	79	1,1	84	1,1	82	1,0
VILA NOVA DO CORVO	19	0,3	17	0,2	15	0,2

NÚMERO DE PESSOAS AO SERVIÇO NOS ESTABELECIMENTOS E DISTRIBUIÇÃO PERCENTUAL, POR CONCELHOS, NOS ÚLTIMOS TRÊS ANOS **QUADRO 8**

ANOS CONCELHOS	2003		2004		2005	
	NÚMERO DE PESSOAS	%	NÚMERO DE PESSOAS	%	NÚMERO DE PESSOAS	%
TOTAL	47 260	100,0	48 760	100,0	50 113	100,0
VILA DO PORTO	957	2,0	980	2,0	976	1,9
PONTA DELGADA	17 985	38,2	17 678	36,3	18 983	37,9
LAGOA	1 709	3,6	1 723	3,5	1 832	3,7
VILA FRANCA DO CAMPO	1 104	2,3	1 224	2,5	1 240	2,5
POVOAÇÃO	768	1,6	736	1,5	835	1,7
RIBEIRA GRANDE	5 401	11,4	5 919	12,1	5 947	11,9
NORDESTE	563	1,2	545	1,1	569	1,1
ANGRA DO HEROÍSMO	7 149	15,2	7 287	14,9	7 386	14,7
PRAIA DA VITÓRIA	2 796	5,9	3 026	6,2	2 941	5,9
SANTA CRUZ DA GRACIOSA	645	1,4	668	1,4	616	1,2
VELAS	1 185	2,5	1 284	2,6	1 261	2,5
CALHETA	628	1,3	632	1,3	705	1,4
MADALENA	1 245	2,6	1 452	3,0	1 510	3,0
SÃO ROQUE DO PICO	637	1,3	627	1,3	619	1,2
LAJES DO PICO	621	1,3	621	1,3	555	1,1
HORTA	3 212	6,8	3 694	7,6	3 457	6,9
LAGES DAS FLORES	114	0,2	119	0,2	107	0,2
SANTA CRUZ DAS FLORES	470	1,0	481	1,0	518	1,0
VILA NOVA DO CORVO	71	0,2	64	0,1	56	0,1

Gráfico 4

DISTRIBUIÇÃO PERCENTUAL DOS ESTABELECIMENTOS E DAS PESSOAS AO SERVIÇO, POR CONCELHOS



**ESTRUTURA
EMPRESARIAL
POR ILHAS**

SANTA MARIA

NÚMERO DE EMPRESAS, POR ACTIVIDADES, SEGUNDO A DIMENSÃO DA EMPRESA, NA ILHA DE SANTA MARIA

QUADRO 9

DIMENSÃO (Pessoas)	TOTAL	< 10	10 a 19	20 a 49	50 a 99	100 a 199	200 a 499	500 e +
ACTIVIDADES (CAE - Rev. 2.1)								
TOTAL	121	101	16	4	-	-	-	-
A AGRICULTURA, CAÇA, SILVICULTURA	8	8	-	-	-	-	-	-
B PESCA	1	1	-	-	-	-	-	-
C INDÚSTRIAS EXTRACTIVAS	-	-	-	-	-	-	-	-
D INDÚSTRIAS TRANSFORMADORAS	10	5	4	1	-	-	-	-
DA Alimentares, das bebidas e do tabaco	4	3	1	-	-	-	-	-
DB Têxtil	1	1	-	-	-	-	-	-
DC Couro e produtos do couro	-	-	-	-	-	-	-	-
DD Madeira, cortiça e suas obras	1	-	1	-	-	-	-	-
DE Pasta, papel e cartão; edição e impressão	1	1	-	-	-	-	-	-
DF Fabricação de coque, produtos petrolíferos	-	-	-	-	-	-	-	-
DG Produtos químicos, fibras sintéticas ou artificiais	-	-	-	-	-	-	-	-
DH Artigos de borracha e matérias plásticas	-	-	-	-	-	-	-	-
DI Outros produtos minerais não metálicos	1	-	-	1	-	-	-	-
DJ Metalúrgicas de base e produtos metálicos	2	-	2	-	-	-	-	-
DK Fabricação de máquinas e de equipamentos	-	-	-	-	-	-	-	-
DL Fabricação de equipamento eléctrico e de óptica	-	-	-	-	-	-	-	-
DM Fabricação de material de transporte	-	-	-	-	-	-	-	-
DN Indústrias transformadoras, n. e.	-	-	-	-	-	-	-	-
E ELECTRICIDADE, GÁS E ÁGUA	-	-	-	-	-	-	-	-
F CONSTRUÇÃO	11	6	5	-	-	-	-	-
G COMÉRCIO	40	34	5	1	-	-	-	-
50 Comércio, manutenção e reparação de veículos	6	5	1	-	-	-	-	-
51 Comércio por grosso e agentes do comércio	6	5	1	-	-	-	-	-
52 Comércio a retalho, reparação de bens pessoais	28	24	3	1	-	-	-	-
H ALOJAMENTO E RESTAURAÇÃO	15	13	1	1	-	-	-	-
I TRANSPORTES E COMUNICAÇÕES	3	3	-	-	-	-	-	-
60/63 Transportes, agências de viagens	3	3	-	-	-	-	-	-
64 Correios e telecomunicações	-	-	-	-	-	-	-	-
J ACTIVIDADES FINANCEIRAS	1	1	-	-	-	-	-	-
65 Intermediação financeira	-	-	-	-	-	-	-	-
66 Seguros e fundos de pensões	-	-	-	-	-	-	-	-
67 Actividades auxiliares de intermediação financeira	1	1	-	-	-	-	-	-
K ACTIVIDADES IMOBILIÁRIAS	6	6	-	-	-	-	-	-
70 Actividades imobiliárias	-	-	-	-	-	-	-	-
71 Aluguer de máquinas e de equipamentos	1	1	-	-	-	-	-	-
72 Actividades informáticas e conexas	-	-	-	-	-	-	-	-
73 Investigação e desenvolvimento	-	-	-	-	-	-	-	-
74 Outros serviços prestados às empresas	5	5	-	-	-	-	-	-
L ADMINISTRAÇÃO PÚBLICA	5	5	-	-	-	-	-	-
M EDUCAÇÃO	2	2	-	-	-	-	-	-
N SAÚDE E ACÇÃO SOCIAL	7	5	1	1	-	-	-	-
O OUTROS SERVIÇOS COLECTIVOS	12	12	-	-	-	-	-	-
90 Saneamento, limpeza pública e similares	-	-	-	-	-	-	-	-
91 Actividades associativas diversas	5	5	-	-	-	-	-	-
92 Actividades recreativas, culturais e desportivas	5	5	-	-	-	-	-	-
93 Outras actividades de serviços	2	2	-	-	-	-	-	-
Q ORGANISMOS INTERNACIONAIS	-	-	-	-	-	-	-	-

**NÚMERO DE PESSOAS AO SERVIÇO NAS EMPRESAS, POR ACTIVIDADES,
SEGUNDO A DIMENSÃO DA EMPRESA, NA ILHA DE SANTA MARIA**

QUADRO 10

DIMENSÃO (Pessoas)	TOTAL	< 10	10 a 19	20 a 49	50 a 99	100 a 199	200 a 499	500 e +
ACTIVIDADES (CAE - Rev. 2.1)								
TOTAL	620	288	208	124	-	-	-	-
A AGRICULTURA, CAÇA, SILVICULTURA	16	16	-	-	-	-	-	-
B PESCA	1	1	-	-	-	-	-	-
C INDÚSTRIAS EXTRACTIVAS	-	-	-	-	-	-	-	-
D INDÚSTRIAS TRANSFORMADORAS	91	14	52	25	-	-	-	-
DA Alimentares, das bebidas e do tabaco	24	10	14	-	-	-	-	-
DB Têxtil	1	1	-	-	-	-	-	-
DC Couro e produtos do couro	-	-	-	-	-	-	-	-
DD Madeira, cortiça e suas obras	16	-	16	-	-	-	-	-
DE Pasta, papel e cartão; edição e impressão	3	3	-	-	-	-	-	-
DF Fabricação de coque, produtos petrolíferos	-	-	-	-	-	-	-	-
DG Produtos químicos, fibras sintéticas ou artificiais	-	-	-	-	-	-	-	-
DH Artigos de borracha e matérias plásticas	-	-	-	-	-	-	-	-
DI Outros produtos minerais não metálicos	25	-	-	25	-	-	-	-
DJ Metalúrgicas de base e produtos metálicos	22	-	22	-	-	-	-	-
DK Fabricação de máquinas e de equipamentos	-	-	-	-	-	-	-	-
DL Fabricação de equipamento eléctrico e de óptica	-	-	-	-	-	-	-	-
DM Fabricação de material de transporte	-	-	-	-	-	-	-	-
DN Indústrias transformadoras, n. e.	-	-	-	-	-	-	-	-
E ELECTRICIDADE, GÁS E ÁGUA	-	-	-	-	-	-	-	-
F CONSTRUÇÃO	92	28	64	-	-	-	-	-
G COMÉRCIO	205	104	71	30	-	-	-	-
50 Comércio, manutenção e reparação de veículos	33	19	14	-	-	-	-	-
51 Comércio por grosso e agentes do comércio	27	11	16	-	-	-	-	-
52 Comércio a retalho, reparação de bens pessoais	145	74	41	30	-	-	-	-
H ALOJAMENTO E RESTAURAÇÃO	72	33	11	28	-	-	-	-
I TRANSPORTES E COMUNICAÇÕES	18	18	-	-	-	-	-	-
60/63 Transportes, agências de viagens	18	18	-	-	-	-	-	-
64 Correios e telecomunicações	-	-	-	-	-	-	-	-
J ACTIVIDADES FINANCEIRAS	1	1	-	-	-	-	-	-
65 Intermediação financeira	-	-	-	-	-	-	-	-
66 Seguros e fundos de pensões	-	-	-	-	-	-	-	-
67 Actividades auxiliares de intermediação financeira	1	1	-	-	-	-	-	-
K ACTIVIDADES IMOBILIÁRIAS	11	11	-	-	-	-	-	-
70 Actividades imobiliárias	-	-	-	-	-	-	-	-
71 Aluguer de máquinas e de equipamentos	2	2	-	-	-	-	-	-
72 Actividades informáticas e conexas	-	-	-	-	-	-	-	-
73 Investigação e desenvolvimento	-	-	-	-	-	-	-	-
74 Outros serviços prestados às empresas	9	9	-	-	-	-	-	-
L ADMINISTRAÇÃO PÚBLICA	7	7	-	-	-	-	-	-
M EDUCAÇÃO	5	5	-	-	-	-	-	-
N SAÚDE E ACÇÃO SOCIAL	66	15	10	41	-	-	-	-
O OUTROS SERVIÇOS COLECTIVOS	35	35	-	-	-	-	-	-
90 Saneamento, limpeza pública e similares	-	-	-	-	-	-	-	-
91 Actividades associativas diversas	12	12	-	-	-	-	-	-
92 Actividades recreativas, culturais e desportivas	19	19	-	-	-	-	-	-
93 Outras actividades de serviços	4	4	-	-	-	-	-	-
Q ORGANISMOS INTERNACIONAIS	-	-	-	-	-	-	-	-

NÚMERO DE ESTABELECIMENTOS, POR ACTIVIDADES, SEGUNDO A DIMENSÃO DO ESTABELECIMENTO, NA ILHA DE SANTA MARIA
QUADRO 11

DIMENSÃO (Pessoas)		TOTAL	< 10	10 a 19	20 a 49	50 a 99	100 a 199	200 a 499	500 e +
ACTIVIDADES (CAE - Rev. 2.1)									
TOTAL		174	152	15	5	1	1	-	-
A	AGRICULTURA, CAÇA, SILVICULTURA	8	8	-	-	-	-	-	-
B	PESCA	1	1	-	-	-	-	-	-
C	INDÚSTRIAS EXTRACTIVAS	1	1	-	-	-	-	-	-
D	INDÚSTRIAS TRANSFORMADORAS	11	7	3	1	-	-	-	-
DA	Alimentares, das bebidas e do tabaco	4	3	1	-	-	-	-	-
DB	Têxtil	1	1	-	-	-	-	-	-
DC	Couro e produtos do couro	-	-	-	-	-	-	-	-
DD	Madeira, cortiça e suas obras	2	1	1	-	-	-	-	-
DE	Pasta, papel e cartão; edição e impressão	1	1	-	-	-	-	-	-
DF	Fabricação de coque, produtos petrolíferos	-	-	-	-	-	-	-	-
DG	Produtos químicos, fibras sintéticas ou artificiais	-	-	-	-	-	-	-	-
DH	Artigos de borracha e matérias plásticas	-	-	-	-	-	-	-	-
DI	Outros produtos minerais não metálicos	1	-	-	1	-	-	-	-
DJ	Metalúrgicas de base e produtos metálicos	2	1	1	-	-	-	-	-
DK	Fabricação de máquinas e de equipamentos	-	-	-	-	-	-	-	-
DL	Fabricação de equipamento eléctrico e de óptica	-	-	-	-	-	-	-	-
DM	Fabricação de material de transporte	-	-	-	-	-	-	-	-
DN	Indústrias transformadoras, n. e.	-	-	-	-	-	-	-	-
E	ELECTRICIDADE, GÁS E ÁGUA	1	-	-	1	-	-	-	-
F	CONSTRUÇÃO	17	12	5	-	-	-	-	-
G	COMÉRCIO	53	47	5	1	-	-	-	-
50	Comércio, manutenção e reparação de veículos	8	7	1	-	-	-	-	-
51	Comércio por grosso e agentes do comércio	10	9	1	-	-	-	-	-
52	Comércio a retalho, reparação de bens pessoais	35	31	3	1	-	-	-	-
H	ALOJAMENTO E RESTAURAÇÃO	21	20	1	-	-	-	-	-
I	TRANSPORTES E COMUNICAÇÕES	8	5	-	1	1	1	-	-
60/63	Transportes, agências de viagens	8	5	-	1	1	1	-	-
64	Correios e telecomunicações	-	-	-	-	-	-	-	-
J	ACTIVIDADES FINANCEIRAS	5	5	-	-	-	-	-	-
65	Intermediação financeira	3	3	-	-	-	-	-	-
66	Seguros e fundos de pensões	1	1	-	-	-	-	-	-
67	Actividades auxiliares de intermediação financeira	1	1	-	-	-	-	-	-
K	ACTIVIDADES IMOBILIÁRIAS	11	10	-	1	-	-	-	-
70	Actividades imobiliárias	-	-	-	-	-	-	-	-
71	Aluguer de máquinas e de equipamentos	2	2	-	-	-	-	-	-
72	Actividades informáticas e conexas	1	1	-	-	-	-	-	-
73	Investigação e desenvolvimento	-	-	-	-	-	-	-	-
74	Outros serviços prestados às empresas	8	7	-	1	-	-	-	-
L	ADMINISTRAÇÃO PÚBLICA	5	5	-	-	-	-	-	-
M	EDUCAÇÃO	3	3	-	-	-	-	-	-
N	SAÚDE E ACÇÃO SOCIAL	15	14	1	-	-	-	-	-
O	OUTROS SERVIÇOS COLECTIVOS	14	14	-	-	-	-	-	-
90	Saneamento, limpeza pública e similares	-	-	-	-	-	-	-	-
91	Actividades associativas diversas	6	6	-	-	-	-	-	-
92	Actividades recreativas, culturais e desportivas	5	5	-	-	-	-	-	-
93	Outras actividades de serviços	3	3	-	-	-	-	-	-
Q	ORGANISMOS INTERNACIONAIS	-	-	-	-	-	-	-	-

NÚMERO DE PESSOAS AO SERVIÇO NOS ESTABELECIMENTOS, POR ACTIVIDADES, SEGUNDO A DIMENSÃO DO ESTABELECIMENTO, NA ILHA DE SANTA MARIA
QUADRO 12

DIMENSÃO (Pessoas)	TOTAL	< 10	10 a 19	20 a 49	50 a 99	100 a 199	200 a 499	500 e +
ACTIVIDADES (CAE - Rev. 2.1)								
TOTAL	976	412	204	130	73	157	-	-
A AGRICULTURA, CAÇA, SILVICULTURA	16	16	-	-	-	-	-	-
B PESCA	1	1	-	-	-	-	-	-
C INDÚSTRIAS EXTRACTIVAS	2	2	-	-	-	-	-	-
D INDÚSTRIAS TRANSFORMADORAS	86	25	36	25	-	-	-	-
DA Alimentares, das bebidas e do tabaco	24	10	14	-	-	-	-	-
DB Têxtil	1	1	-	-	-	-	-	-
DC Couro e produtos do couro	-	-	-	-	-	-	-	-
DD Madeira, cortiça e suas obras	14	3	11	-	-	-	-	-
DE Pasta, papel e cartão; edição e impressão	3	3	-	-	-	-	-	-
DF Fabricação de coque, produtos petrolíferos	-	-	-	-	-	-	-	-
DG Produtos químicos, fibras sintéticas ou artificiais	-	-	-	-	-	-	-	-
DH Artigos de borracha e matérias plásticas	-	-	-	-	-	-	-	-
DI Outros produtos minerais não metálicos	25	-	-	25	-	-	-	-
DJ Metalúrgicas de base e produtos metálicos	19	8	11	-	-	-	-	-
DK Fabricação de máquinas e de equipamentos	-	-	-	-	-	-	-	-
DL Fabricação de equipamento eléctrico e de óptica	-	-	-	-	-	-	-	-
DM Fabricação de material de transporte	-	-	-	-	-	-	-	-
DN Indústrias transformadoras, n. e.	-	-	-	-	-	-	-	-
E ELECTRICIDADE, GÁS E ÁGUA	28	-	-	28	-	-	-	-
F CONSTRUÇÃO	97	33	64	-	-	-	-	-
G COMÉRCIO	227	131	66	30	-	-	-	-
50 Comércio, manutenção e reparação de veículos	33	19	14	-	-	-	-	-
51 Comércio por grosso e agentes do comércio	43	27	16	-	-	-	-	-
52 Comércio a retalho, reparação de bens pessoais	151	85	36	30	-	-	-	-
H ALOJAMENTO E RESTAURAÇÃO	73	54	19	-	-	-	-	-
I TRANSPORTES E COMUNICAÇÕES	278	22	-	26	73	157	-	-
60/63 Transportes, agências de viagens	278	22	-	26	73	157	-	-
64 Correios e telecomunicações	-	-	-	-	-	-	-	-
J ACTIVIDADES FINANCEIRAS	18	18	-	-	-	-	-	-
65 Intermediação financeira	15	15	-	-	-	-	-	-
66 Seguros e fundos de pensões	2	2	-	-	-	-	-	-
67 Actividades auxiliares de intermediação financeira	1	1	-	-	-	-	-	-
K ACTIVIDADES IMOBILIÁRIAS	37	16	-	21	-	-	-	-
70 Actividades imobiliárias	-	-	-	-	-	-	-	-
71 Aluguer de máquinas e de equipamentos	3	3	-	-	-	-	-	-
72 Actividades informáticas e conexas	1	1	-	-	-	-	-	-
73 Investigação e desenvolvimento	-	-	-	-	-	-	-	-
74 Outros serviços prestados às empresas	33	12	-	21	-	-	-	-
L ADMINISTRAÇÃO PÚBLICA	7	7	-	-	-	-	-	-
M EDUCAÇÃO	7	7	-	-	-	-	-	-
N SAÚDE E ACÇÃO SOCIAL	66	47	19	-	-	-	-	-
O OUTROS SERVIÇOS COLECTIVOS	33	33	-	-	-	-	-	-
90 Saneamento, limpeza pública e similares	-	-	-	-	-	-	-	-
91 Actividades associativas diversas	13	13	-	-	-	-	-	-
92 Actividades recreativas, culturais e desportivas	15	15	-	-	-	-	-	-
93 Outras actividades de serviços	5	5	-	-	-	-	-	-
Q ORGANISMOS INTERNACIONAIS	-	-	-	-	-	-	-	-

NÚMERO DE EMPRESAS, POR ACTIVIDADES, SEGUNDO OS ESCALÕES DE VOLUME DE VENDAS DA EMPRESA, NA ILHA DE SANTA MARIA

QUADRO 13

ESCALÕES (Milhares de Euros)	TOTAL	< 50	50 a 149	150 a 499	500 a 999	1 000 a 4.999	5 000 a 24.999	25 000 a 500.000	Ignorado/ /não se aplica
ACTIVIDADES (CAE - Rev. 2.1)									
TOTAL	121
A AGRICULTURA, CAÇA, SILVICULTURA	8	7	-	1	-	-	-	-	-
B PESCA	1
C INDÚSTRIAS EXTRACTIVAS	-	-	-	-	-	-	-	-	-
D INDÚSTRIAS TRANSFORMADORAS	10	4	2	-	2	2	-	-	-
E ELECTRICIDADE, GÁS E ÁGUA	-	-	-	-	-	-	-	-	-
F CONSTRUÇÃO	11	4	2	4	1	-	-	-	-
G COMÉRCIO	40	2	10	17	5	6	-	-	-
H ALOJAMENTO E RESTAURAÇÃO	15	7	5	3	-	-	-	-	-
I TRANSPORTES E COMUNICAÇÕES	3	-	1	-	1	1	-	-	-
J ACTIVIDADES FINANCEIRAS	1
K ACTIVIDADES IMOBILIÁRIAS	6	3	2	1	-	-	-	-	-
L ADMINISTRAÇÃO PÚBLICA	5	5	-	-	-	-	-	-	-
M EDUCAÇÃO	2
N SAÚDE E ACÇÃO SOCIAL	7	6	1	-	-	-	-	-	-
O OUTROS SERVIÇOS COLECTIVOS	12	7	5	-	-	-	-	-	-
Q ORGANISMOS INTERNACIONAIS	-	-	-	-	-	-	-	-	-

NÚMERO DE EMPRESAS, POR ACTIVIDADES, SEGUNDO A ANTIGUIDADE DA EMPRESA, NA ILHA DE SANTA MARIA
QUADRO 14

ANTIGUIDADE (Anos)	TOTAL	< 1	1 a 4	5 a 9	10 a 19	20 a 49	50 e +	Ignorada
ACTIVIDADES (CAE - Rev. 2.1)								
TOTAL	121	3	41	16	25	30	6	-
A AGRICULTURA, CAÇA, SILVICULTURA	8	-	2	3	2	1	-	-
B PESCA	1	-	1	-	-	-	-	-
C INDÚSTRIAS EXTRACTIVAS	-	-	-	-	-	-	-	-
D INDÚSTRIAS TRANSFORMADORAS	10	1	3	4	1	1	-	-
DA Alimentares, das bebidas e do tabaco	4	1	2	-	1	-	-	-
DB Têxtil	1	-	-	1	-	-	-	-
DC Couro e produtos do couro	-	-	-	-	-	-	-	-
DD Madeira, cortiça e suas obras	1	-	-	-	-	1	-	-
DE Pasta, papel e cartão; edição e impressão	1	-	-	1	-	-	-	-
DF Fabricação de coque, produtos petrolíferos	-	-	-	-	-	-	-	-
DG Produtos químicos, fibras sintéticas ou artificiais	-	-	-	-	-	-	-	-
DH Artigos de borracha e matérias plásticas	-	-	-	-	-	-	-	-
DI Outros produtos minerais não metálicos	1	-	-	1	-	-	-	-
DJ Metalúrgicas de base e produtos metálicos	2	-	1	1	-	-	-	-
DK Fabricação de máquinas e de equipamentos	-	-	-	-	-	-	-	-
DL Fabricação de equipamento eléctrico e de óptica	-	-	-	-	-	-	-	-
DM Fabricação de material de transporte	-	-	-	-	-	-	-	-
DN Indústrias transformadoras, n. e.	-	-	-	-	-	-	-	-
E ELECTRICIDADE, GÁS E ÁGUA	-	-	-	-	-	-	-	-
F CONSTRUÇÃO	11	-	7	-	3	1	-	-
G COMÉRCIO	40	1	14	2	7	14	2	-
50 Comércio, manutenção e reparação de veículos	6	-	1	1	3	1	-	-
51 Comércio por grosso e agentes do comércio	6	1	2	-	-	2	1	-
52 Comércio a retalho, reparação de bens pessoais	28	-	11	1	4	11	1	-
H ALOJAMENTO E RESTAURAÇÃO	15	1	8	1	3	2	-	-
I TRANSPORTES E COMUNICAÇÕES	3	-	-	-	3	-	-	-
60/63 Transportes, agências de viagens	3	-	-	-	3	-	-	-
64 Correios e telecomunicações	-	-	-	-	-	-	-	-
J ACTIVIDADES FINANCEIRAS	1	-	-	1	-	-	-	-
65 Intermediação financeira	-	-	-	-	-	-	-	-
66 Seguros e fundos de pensões	-	-	-	-	-	-	-	-
67 Actividades auxiliares de intermediação financeira	1	-	-	1	-	-	-	-
K ACTIVIDADES IMOBILIÁRIAS	6	-	2	-	1	3	-	-
70 Actividades imobiliárias	-	-	-	-	-	-	-	-
71 Aluguer de máquinas e de equipamentos	1	-	-	-	-	1	-	-
72 Actividades informáticas e conexas	-	-	-	-	-	-	-	-
73 Investigação e desenvolvimento	-	-	-	-	-	-	-	-
74 Outros serviços prestados às empresas	5	-	2	-	1	2	-	-
L ADMINISTRAÇÃO PÚBLICA	5	-	-	-	-	4	1	-
M EDUCAÇÃO	2	-	1	-	-	1	-	-
N SAÚDE E ACÇÃO SOCIAL	7	-	2	1	2	-	2	-
O OUTROS SERVIÇOS COLECTIVOS	12	-	1	4	3	3	1	-
90 Saneamento, limpeza pública e similares	-	-	-	-	-	-	-	-
91 Actividades associativas diversas	5	-	1	1	1	2	-	-
92 Actividades recreativas, culturais e desportivas	5	-	-	1	2	1	1	-
93 Outras actividades de serviços	2	-	-	2	-	-	-	-
Q ORGANISMOS INTERNACIONAIS	-	-	-	-	-	-	-	-

SÃO MIGUEL

**NÚMERO DE EMPRESAS, POR ACTIVIDADES, SEGUNDO A DIMENSÃO DA EMPRESA,
NA ILHA DE SÃO MIGUEL**
QUADRO 15

DIMENSÃO (Pessoas)	TOTAL	< 10	10 a 19	20 a 49	50 a 99	100 a 199	200 a 499	500 e +
ACTIVIDADES (CAE - Rev. 2.1)								
TOTAL	3 087	2 515	308	155	71	24	8	6
A AGRICULTURA, CAÇA, SILVICULTURA	439	422	14	3	-	-	-	-
B PESCA	88	66	19	3	-	-	-	-
C INDÚSTRIAS EXTRACTIVAS	7	2	1	1	2	-	1	-
D INDÚSTRIAS TRANSFORMADORAS	269	186	41	23	11	6	1	1
DA Alimentares, das bebidas e do tabaco	90	55	16	5	7	5	1	1
DB Têxtil	9	7	1	1	-	-	-	-
DC Couro e produtos do couro	-	-	-	-	-	-	-	-
DD Madeira, cortiça e suas obras	46	40	3	2	-	1	-	-
DE Pasta, papel e cartão; edição e impressão	21	11	6	4	-	-	-	-
DF Fabricação de coque, produtos petrolíferos	-	-	-	-	-	-	-	-
DG Produtos químicos, fibras sintéticas ou artificiais	2	1	-	1	-	-	-	-
DH Artigos de borracha e matérias plásticas	4	1	3	-	-	-	-	-
DI Outros produtos minerais não metálicos	23	10	6	5	2	-	-	-
DJ Metalúrgicas de base e produtos metálicos	52	41	6	3	2	-	-	-
DK Fabricação de máquinas e de equipamentos	3	3	-	-	-	-	-	-
DL Fabricação de equipamento eléctrico e de óptica	5	5	-	-	-	-	-	-
DM Fabricação de material de transporte	4	3	-	1	-	-	-	-
DN Indústrias transformadoras, n. e.	10	9	-	1	-	-	-	-
E ELECTRICIDADE, GÁS E ÁGUA	3	1	1	-	-	-	-	1
F CONSTRUÇÃO	236	149	41	25	14	4	2	1
G COMÉRCIO	871	715	90	47	14	3	-	2
50 Comércio, manutenção e reparação de veículos	128	102	13	9	3	1	-	-
51 Comércio por grosso e agentes do comércio	192	133	29	22	7	1	-	-
52 Comércio a retalho, reparação de bens pessoais	551	480	48	16	4	1	-	2
H ALOJAMENTO E RESTAURAÇÃO	352	299	30	12	8	2	1	-
I TRANSPORTES E COMUNICAÇÕES	133	105	15	5	4	3	-	1
60/63 Transportes, agências de viagens	127	102	15	4	2	3	-	1
64 Correios e telecomunicações	6	3	-	1	2	-	-	-
J ACTIVIDADES FINANCEIRAS	14	10	-	-	1	2	1	-
65 Intermediação financeira	3	-	-	-	1	1	1	-
66 Seguros e fundos de pensões	4	3	-	-	-	1	-	-
67 Actividades auxiliares de intermediação financeira	7	7	-	-	-	-	-	-
K ACTIVIDADES IMOBILIÁRIAS	283	242	17	14	7	1	2	-
70 Actividades imobiliárias	46	44	2	-	-	-	-	-
71 Aluguer de máquinas e de equipamentos	24	21	1	1	1	-	-	-
72 Actividades informáticas e conexas	16	15	1	-	-	-	-	-
73 Investigação e desenvolvimento	4	3	-	1	-	-	-	-
74 Outros serviços prestados às empresas	193	159	13	12	6	1	2	-
L ADMINISTRAÇÃO PÚBLICA	12	10	1	-	1	-	-	-
M EDUCAÇÃO	26	18	6	2	-	-	-	-
N SAÚDE E ACÇÃO SOCIAL	172	129	18	15	7	3	-	-
O OUTROS SERVIÇOS COLECTIVOS	181	160	14	5	2	-	-	-
90 Saneamento, limpeza pública e similares	4	3	1	-	-	-	-	-
91 Actividades associativas diversas	65	54	7	3	1	-	-	-
92 Actividades recreativas, culturais e desportivas	51	45	3	2	1	-	-	-
93 Outras actividades de serviços	61	58	3	-	-	-	-	-
Q ORGANISMOS INTERNACIONAIS	1	1	-	-	-	-	-	-

**NÚMERO DE PESSOAS AO SERVIÇO NAS EMPRESAS, POR ACTIVIDADES,
SEGUNDO A DIMENSÃO DA EMPRESA, NA ILHA DE SÃO MIGUEL**
QUADRO 16

DIMENSÃO (Pessoas)	TOTAL	< 10	10 a 19	20 a 49	50 a 99	100 a 199	200 a 499	500 e +
ACTIVIDADES (CAE - Rev. 2.1)								
TOTAL	30 772	7 524	4 164	4 702	4 609	2 974	2 430	4 369
A AGRICULTURA, CAÇA, SILVICULTURA	957	690	188	79	-	-	-	-
B PESCA	552	254	229	69	-	-	-	-
C INDÚSTRIAS EXTRACTIVAS	381	8	11	30	119	-	213	-
D INDÚSTRIAS TRANSFORMADORAS	4 523	697	570	742	783	832	327	572
DA Alimentares, das bebidas e do tabaco	2 687	228	210	158	494	698	327	572
DB Têxtil	75	19	13	43	-	-	-	-
DC Couro e produtos do couro	-	-	-	-	-	-	-	-
DD Madeira, cortiça e suas obras	374	127	47	66	-	134	-	-
DE Pasta, papel e cartão; edição e impressão	273	44	77	152	-	-	-	-
DF Fabricação de coque, produtos petrolíferos	-	-	-	-	-	-	-	-
DG Produtos químicos, fibras sintéticas ou artificiais	23	1	-	22	-	-	-	-
DH Artigos de borracha e matérias plásticas	46	6	40	-	-	-	-	-
DI Outros produtos minerais não metálicos	470	54	103	178	135	-	-	-
DJ Metalúrgicas de base e produtos metálicos	454	154	80	66	154	-	-	-
DK Fabricação de máquinas e de equipamentos	18	18	-	-	-	-	-	-
DL Fabricação de equipamento eléctrico e de óptica	11	11	-	-	-	-	-	-
DM Fabricação de material de transporte	28	8	-	20	-	-	-	-
DN Indústrias transformadoras, n. e.	64	27	-	37	-	-	-	-
E ELECTRICIDADE, GÁS E ÁGUA	731	8	18	-	-	-	-	705
F CONSTRUÇÃO	4 715	564	565	805	901	457	771	652
G COMÉRCIO	8 031	2 346	1 248	1 409	888	345	-	1 795
50 Comércio, manutenção e reparação de veículos	1 090	328	184	294	180	104	-	-
51 Comércio por grosso e agentes do comércio	2 185	499	410	684	451	141	-	-
52 Comércio a retalho, reparação de bens pessoais	4 756	1 519	654	431	257	100	-	1 795
H ALOJAMENTO E RESTAURAÇÃO	2 697	958	373	372	536	254	204	-
I TRANSPORTES E COMUNICAÇÕES	1 977	365	195	146	254	372	-	645
60/63 Transportes, agências de viagens	1 796	351	195	118	115	372	-	645
64 Correios e telecomunicações	181	14	-	28	139	-	-	-
J ACTIVIDADES FINANCEIRAS	746	23	-	-	81	246	396	-
65 Intermediação financeira	588	-	-	-	81	111	396	-
66 Seguros e fundos de pensões	144	9	-	-	-	135	-	-
67 Actividades auxiliares de intermediação financeira	14	14	-	-	-	-	-	-
K ACTIVIDADES IMOBILIÁRIAS	2 370	698	235	392	419	107	519	-
70 Actividades imobiliárias	134	108	26	-	-	-	-	-
71 Aluguer de máquinas e de equipamentos	174	75	14	30	55	-	-	-
72 Actividades informáticas e conexas	51	40	11	-	-	-	-	-
73 Investigação e desenvolvimento	44	10	-	34	-	-	-	-
74 Outros serviços prestados às empresas	1 967	465	184	328	364	107	519	-
L ADMINISTRAÇÃO PÚBLICA	116	23	11	-	82	-	-	-
M EDUCAÇÃO	173	49	76	48	-	-	-	-
N SAÚDE E ACÇÃO SOCIAL	1 946	440	245	464	436	361	-	-
O OUTROS SERVIÇOS COLECTIVOS	856	400	200	146	110	-	-	-
90 Saneamento, limpeza pública e similares	21	4	17	-	-	-	-	-
91 Actividades associativas diversas	338	106	101	79	52	-	-	-
92 Actividades recreativas, culturais e desportivas	285	123	37	67	58	-	-	-
93 Outras actividades de serviços	212	167	45	-	-	-	-	-
Q ORGANISMOS INTERNACIONAIS	1	1	-	-	-	-	-	-

NÚMERO DE ESTABELECIMENTOS, POR ACTIVIDADES, SEGUNDO A DIMENSÃO DO ESTABELECIMENTO, NA ILHA DE SÃO MIGUEL
QUADRO 17

DIMENSÃO (Pessoas)	TOTAL	< 10	10 a 19	20 a 49	50 a 99	100 a 199	200 a 499	500 e +
ACTIVIDADES (CAE - Rev. 2.1)								
TOTAL	4 332	3 698	375	165	68	18	8	-
A AGRICULTURA, CAÇA, SILVICULTURA	475	457	15	3	-	-	-	-
B PESCA	90	68	19	3	-	-	-	-
C INDÚSTRIAS EXTRACTIVAS	11	5	2	1	2	-	1	-
D INDÚSTRIAS TRANSFORMADORAS	340	250	48	25	11	4	2	-
DA Alimentares, das bebidas e do tabaco	109	71	18	6	9	3	2	-
DB Têxtil	13	11	1	1	-	-	-	-
DC Couro e produtos do couro	-	-	-	-	-	-	-	-
DD Madeira, cortiça e suas obras	59	49	5	4	-	1	-	-
DE Pasta, papel e cartão; edição e impressão	27	17	7	3	-	-	-	-
DF Fabricação de coque, produtos petrolíferos	-	-	-	-	-	-	-	-
DG Produtos químicos, fibras sintéticas ou artificiais	6	5	1	-	-	-	-	-
DH Artigos de borracha e matérias plásticas	5	2	3	-	-	-	-	-
DI Outros produtos minerais não metálicos	33	19	7	7	-	-	-	-
DJ Metalúrgicas de base e produtos metálicos	62	51	6	3	2	-	-	-
DK Fabricação de máquinas e de equipamentos	5	5	-	-	-	-	-	-
DL Fabricação de equipamento eléctrico e de óptica	7	7	-	-	-	-	-	-
DM Fabricação de material de transporte	4	3	-	1	-	-	-	-
DN Indústrias transformadoras, n. e.	10	10	-	-	-	-	-	-
E ELECTRICIDADE, GÁS E ÁGUA	19	13	1	4	-	1	-	-
F CONSTRUÇÃO	292	199	48	25	15	4	1	-
G COMÉRCIO	1 415	1 255	108	35	13	2	2	-
50 Comércio, manutenção e reparação de veículos	185	155	20	7	3	-	-	-
51 Comércio por grosso e agentes do comércio	296	234	36	23	3	-	-	-
52 Comércio a retalho, reparação de bens pessoais	934	866	52	5	7	2	2	-
H ALOJAMENTO E RESTAURAÇÃO	485	429	33	13	9	1	-	-
I TRANSPORTES E COMUNICAÇÕES	163	132	16	7	4	3	1	-
60/63 Transportes, agências de viagens	151	123	16	4	4	3	1	-
64 Correios e telecomunicações	12	9	-	3	-	-	-	-
J ACTIVIDADES FINANCEIRAS	100	84	10	4	1	1	-	-
65 Intermediação financeira	77	63	9	4	-	1	-	-
66 Seguros e fundos de pensões	15	13	1	-	1	-	-	-
67 Actividades auxiliares de intermediação financeira	8	8	-	-	-	-	-	-
K ACTIVIDADES IMOBILIÁRIAS	356	308	21	19	5	2	1	-
70 Actividades imobiliárias	51	50	1	-	-	-	-	-
71 Aluguer de máquinas e de equipamentos	38	35	2	1	-	-	-	-
72 Actividades informáticas e conexas	17	17	-	-	-	-	-	-
73 Investigação e desenvolvimento	4	3	-	1	-	-	-	-
74 Outros serviços prestados às empresas	246	203	18	17	5	2	1	-
L ADMINISTRAÇÃO PÚBLICA	12	10	1	-	1	-	-	-
M EDUCAÇÃO	31	22	7	2	-	-	-	-
N SAÚDE E ACÇÃO SOCIAL	293	239	32	18	4	-	-	-
O OUTROS SERVIÇOS COLECTIVOS	249	226	14	6	3	-	-	-
90 Saneamento, limpeza pública e similares	6	5	1	-	-	-	-	-
91 Actividades associativas diversas	89	79	6	2	2	-	-	-
92 Actividades recreativas, culturais e desportivas	64	54	5	4	1	-	-	-
93 Outras actividades de serviços	90	88	2	-	-	-	-	-
Q ORGANISMOS INTERNACIONAIS	1	1	-	-	-	-	-	-

NÚMERO DE PESSOAS AO SERVIÇO NOS ESTABELECIMENTOS, POR ACTIVIDADES, SEGUNDO A DIMENSÃO DO ESTABELECIMENTO, NA ILHA DE SÃO MIGUEL
QUADRO 18

DIMENSÃO (Pessoas)	TOTAL	< 10	10 a 19	20 a 49	50 a 99	100 a 199	200 a 499	500 e +
ACTIVIDADES (CAE - Rev. 2.1)								
TOTAL	29 406	10 085	4 938	5 037	4 651	2 480	2 215	-
A AGRICULTURA, CAÇA, SILVICULTURA	973	693	198	82	-	-	-	-
B PESCA	552	254	229	69	-	-	-	-
C INDÚSTRIAS EXTRACTIVAS	391	12	22	30	114	-	213	-
D INDÚSTRIAS TRANSFORMADORAS	4 205	803	651	818	818	561	554	-
DA Alimentares, das bebidas e do tabaco	2 354	269	235	201	666	429	554	-
DB Têxtil	69	13	13	43	-	-	-	-
DC Couro e produtos do couro	-	-	-	-	-	-	-	-
DD Madeira, cortiça e suas obras	471	128	71	140	-	132	-	-
DE Pasta, papel e cartão; edição e impressão	277	63	94	120	-	-	-	-
DF Fabricação de coque, produtos petrolíferos	-	-	-	-	-	-	-	-
DG Produtos químicos, fibras sintéticas ou artificiais	19	6	13	-	-	-	-	-
DH Artigos de borracha e matérias plásticas	46	6	40	-	-	-	-	-
DI Outros produtos minerais não metálicos	420	82	109	229	-	-	-	-
DJ Metalúrgicas de base e produtos metálicos	458	165	76	65	152	-	-	-
DK Fabricação de máquinas e de equipamentos	26	26	-	-	-	-	-	-
DL Fabricação de equipamento eléctrico e de óptica	11	11	-	-	-	-	-	-
DM Fabricação de material de transporte	28	8	-	20	-	-	-	-
DN Indústrias transformadoras, n. e.	26	26	-	-	-	-	-	-
E ELECTRICIDADE, GÁS E ÁGUA	389	45	11	142	-	191	-	-
F CONSTRUÇÃO	3 970	703	656	757	972	543	339	-
G COMÉRCIO	7 646	3 514	1 417	1 031	824	203	657	-
50 Comércio, manutenção e reparação de veículos	1 125	437	268	230	190	-	-	-
51 Comércio por grosso e agentes do comércio	1 980	683	470	647	180	-	-	-
52 Comércio a retalho, reparação de bens pessoais	4 541	2 394	679	154	454	203	657	-
H ALOJAMENTO E RESTAURAÇÃO	2 725	1 186	406	372	659	102	-	-
I TRANSPORTES E COMUNICAÇÕES	1 760	401	214	227	297	374	247	-
60/63 Transportes, agências de viagens	1 630	376	214	122	297	374	247	-
64 Correios e telecomunicações	130	25	-	105	-	-	-	-
J ACTIVIDADES FINANCEIRAS	854	313	134	129	86	192	-	-
65 Intermediação financeira	710	270	119	129	-	192	-	-
66 Seguros e fundos de pensões	130	29	15	-	86	-	-	-
67 Actividades auxiliares de intermediação financeira	14	14	-	-	-	-	-	-
K ACTIVIDADES IMOBILIÁRIAS	2 542	849	283	571	320	314	205	-
70 Actividades imobiliárias	138	127	11	-	-	-	-	-
71 Aluguer de máquinas e de equipamentos	155	100	25	30	-	-	-	-
72 Actividades informáticas e conexas	48	48	-	-	-	-	-	-
73 Investigação e desenvolvimento	44	10	-	34	-	-	-	-
74 Outros serviços prestados às empresas	2 157	564	247	507	320	314	205	-
L ADMINISTRAÇÃO PÚBLICA	110	17	11	-	82	-	-	-
M EDUCAÇÃO	193	65	88	40	-	-	-	-
N SAÚDE E ACÇÃO SOCIAL	2 003	731	436	569	267	-	-	-
O OUTROS SERVIÇOS COLECTIVOS	1 092	498	182	200	212	-	-	-
90 Saneamento, limpeza pública e similares	23	6	17	-	-	-	-	-
91 Actividades associativas diversas	398	157	78	46	117	-	-	-
92 Actividades recreativas, culturais e desportivas	446	132	65	154	95	-	-	-
93 Outras actividades de serviços	225	203	22	-	-	-	-	-
Q ORGANISMOS INTERNACIONAIS	1	1	-	-	-	-	-	-

NÚMERO DE EMPRESAS, POR ACTIVIDADES, SEGUNDO OS ESCALÕES DE VOLUME DE VENDAS DA EMPRESA, NA ILHA DE SÃO MIGUEL

QUADRO 19

ESCALÕES (Milhares de Euros)	TOTAL	< 50	50 a 149	150 a 499	500 a 999	1 000 a 4.999	5 000 a 24.999	25 000 a 500.000	Ignorado/ /não se aplica
ACTIVIDADES (CAE - Rev. 2.1)									
TOTAL	3 087
A AGRICULTURA, CAÇA, SILVICULTURA	439	197	180	47	4	10	1	-	-
B PESCA	88	40	30	14	2	2	-	-	-
C INDÚSTRIAS EXTRACTIVAS	7	1	-	2	-	3	1	-	-
D INDÚSTRIAS TRANSFORMADORAS	269	57	71	72	24	32	8	5	-
E ELECTRICIDADE, GÁS E ÁGUA	3	-	-	-	-	2	-	1	-
F CONSTRUÇÃO	236	67	49	51	29	30	7	3	-
G COMÉRCIO	871	158	142	282	103	149	29	8	-
H ALOJAMENTO E RESTAURAÇÃO	352	85	135	105	11	15	1	-	-
I TRANSPORTES E COMUNICAÇÕES	133	42	32	20	6	22	9	2	-
J ACTIVIDADES FINANCEIRAS	14	4	3	3	-	-	2	2	-
K ACTIVIDADES IMOBILIÁRIAS	283	108	73	60	20	18	3	1	-
L ADMINISTRAÇÃO PÚBLICA	12	12	-	-	-	-	-	-	-
M EDUCAÇÃO	26	14	7	5	-	-	-	-	-
N SAÚDE E ACÇÃO SOCIAL	172	90	42	27	6	7	-	-	-
O OUTROS SERVIÇOS COLECTIVOS	181	131	26	17	4	3	-	-	-
Q ORGANISMOS INTERNACIONAIS	1

NÚMERO DE EMPRESAS, POR ACTIVIDADES, SEGUNDO A ANTIGUIDADE DA EMPRESA, NA ILHA DE SÃO MIGUEL
QUADRO 20

ANTIGUIDADE (Anos)	TOTAL	< 1	1 a 4	5 a 9	10 a 19	20 a 49	50 e +	Ignorada
ACTIVIDADES (CAE - Rev. 2.1)								
TOTAL	3 087	136	820	612	900	525	94	-
A AGRICULTURA, CAÇA, SILVICULTURA	439	9	63	97	192	73	5	-
B PESCA	88	5	19	48	15	1	-	-
C INDÚSTRIAS EXTRACTIVAS	7	-	2	-	4	1	-	-
D INDÚSTRIAS TRANSFORMADORAS	269	8	63	43	91	56	8	-
DA Alimentares, das bebidas e do tabaco	90	3	16	13	37	17	4	-
DB Têxtil	9	-	1	6	-	1	1	-
DC Couro e produtos do couro	-	-	-	-	-	-	-	-
DD Madeira, cortiça e suas obras	46	2	10	5	18	11	-	-
DE Pasta, papel e cartão; edição e impressão	21	-	5	2	7	4	3	-
DF Fabricação de coque, produtos petrolíferos	-	-	-	-	-	-	-	-
DG Produtos químicos, fibras sintéticas ou artificiais	2	-	1	-	-	1	-	-
DH Artigos de borracha e matérias plásticas	4	-	-	1	2	1	-	-
DI Outros produtos minerais não metálicos	23	-	2	1	9	11	-	-
DJ Metalúrgicas de base e produtos metálicos	52	3	23	8	14	4	-	-
DK Fabricação de máquinas e de equipamentos	3	-	2	1	-	-	-	-
DL Fabricação de equipamento eléctrico e de óptica	5	-	1	2	1	1	-	-
DM Fabricação de material de transporte	4	-	1	2	-	1	-	-
DN Indústrias transformadoras, n. e.	10	-	1	2	3	4	-	-
E ELECTRICIDADE, GÁS E ÁGUA	3	-	-	-	1	1	1	-
F CONSTRUÇÃO	236	25	103	42	52	13	1	-
G COMÉRCIO	871	42	222	151	238	195	23	-
50 Comércio, manutenção e reparação de veículos	128	6	31	25	35	30	1	-
51 Comércio por grosso e agentes do comércio	192	6	48	26	64	42	6	-
52 Comércio a retalho, reparação de bens pessoais	551	30	143	100	139	123	16	-
H ALOJAMENTO E RESTAURAÇÃO	352	18	120	68	98	47	1	-
I TRANSPORTES E COMUNICAÇÕES	133	2	40	30	25	29	7	-
60/63 Transportes, agências de viagens	127	2	40	27	22	29	7	-
64 Correios e telecomunicações	6	-	-	3	3	-	-	-
J ACTIVIDADES FINANCEIRAS	14	-	2	4	2	3	3	-
65 Intermediação financeira	3	-	1	-	-	-	2	-
66 Seguros e fundos de pensões	4	-	-	2	1	-	1	-
67 Actividades auxiliares de intermediação financeira	7	-	1	2	1	3	-	-
K ACTIVIDADES IMOBILIÁRIAS	283	11	89	63	86	31	3	-
70 Actividades imobiliárias	46	1	25	6	8	6	-	-
71 Aluguer de máquinas e de equipamentos	24	-	7	4	9	3	1	-
72 Actividades informáticas e conexas	16	1	5	5	4	1	-	-
73 Investigação e desenvolvimento	4	-	2	1	1	-	-	-
74 Outros serviços prestados às empresas	193	9	50	47	64	21	2	-
L ADMINISTRAÇÃO PÚBLICA	12	1	1	-	3	5	2	-
M EDUCAÇÃO	26	1	10	5	6	4	-	-
N SAÚDE E ACÇÃO SOCIAL	172	6	34	41	47	27	17	-
O OUTROS SERVIÇOS COLECTIVOS	181	8	52	19	40	39	23	-
90 Saneamento, limpeza pública e similares	4	-	2	-	2	-	-	-
91 Actividades associativas diversas	65	-	5	4	13	26	17	-
92 Actividades recreativas, culturais e desportivas	51	1	20	3	15	6	6	-
93 Outras actividades de serviços	61	7	25	12	10	7	-	-
Q ORGANISMOS INTERNACIONAIS	1	-	-	1	-	-	-	-

TERCEIRA

NÚMERO DE EMPRESAS, POR ACTIVIDADES, SEGUNDO A DIMENSÃO DA EMPRESA, NA ILHA TERCEIRA **QUADRO 21**

ACTIVIDADES (CAE - Rev. 2.1)	DIMENSÃO (Pessoas)							
	TOTAL	< 10	10 a 19	20 a 49	50 a 99	100 a 199	200 a 499	500 e +
TOTAL	1 349	1 152	117	61	12	7	-	-
A AGRICULTURA, CAÇA, SILVICULTURA	146	144	1	1	-	-	-	-
B PESCA	-	-	-	-	-	-	-	-
C INDÚSTRIAS EXTRACTIVAS	3	1	2	-	-	-	-	-
D INDÚSTRIAS TRANSFORMADORAS	110	83	16	6	4	1	-	-
DA Alimentares, das bebidas e do tabaco	26	13	8	1	3	1	-	-
DB Têxtil	4	4	-	-	-	-	-	-
DC Couro e produtos do couro	-	-	-	-	-	-	-	-
DD Madeira, cortiça e suas obras	22	20	2	-	-	-	-	-
DE Pasta, papel e cartão; edição e impressão	9	6	2	1	-	-	-	-
DF Fabricação de coque, produtos petrolíferos	-	-	-	-	-	-	-	-
DG Produtos químicos, fibras sintéticas ou artificiais	-	-	-	-	-	-	-	-
DH Artigos de borracha e matérias plásticas	1	1	-	-	-	-	-	-
DI Outros produtos minerais não metálicos	8	4	2	1	1	-	-	-
DJ Metalúrgicas de base e produtos metálicos	30	25	2	3	-	-	-	-
DK Fabricação de máquinas e de equipamentos	1	1	-	-	-	-	-	-
DL Fabricação de equipamento eléctrico e de óptica	-	-	-	-	-	-	-	-
DM Fabricação de material de transporte	1	1	-	-	-	-	-	-
DN Indústrias transformadoras, n. e.	8	8	-	-	-	-	-	-
E ELECTRICIDADE, GÁS E ÁGUA	-	-	-	-	-	-	-	-
F CONSTRUÇÃO	147	108	23	12	3	1	-	-
G COMÉRCIO	476	416	41	16	2	1	-	-
50 Comércio, manutenção e reparação de veículos	82	69	7	6	-	-	-	-
51 Comércio por grosso e agentes do comércio	67	44	15	6	1	1	-	-
52 Comércio a retalho, reparação de bens pessoais	327	303	19	4	1	-	-	-
H ALOJAMENTO E RESTAURAÇÃO	156	136	11	9	-	-	-	-
I TRANSPORTES E COMUNICAÇÕES	17	8	7	1	1	-	-	-
60/63 Transportes, agências de viagens	17	8	7	1	1	-	-	-
64 Correios e telecomunicações	-	-	-	-	-	-	-	-
J ACTIVIDADES FINANCEIRAS	6	5	-	-	1	-	-	-
65 Intermediação financeira	1	-	-	-	1	-	-	-
66 Seguros e fundos de pensões	-	-	-	-	-	-	-	-
67 Actividades auxiliares de intermediação financeira	5	5	-	-	-	-	-	-
K ACTIVIDADES IMOBILIÁRIAS	92	84	5	2	-	1	-	-
70 Actividades imobiliárias	11	11	-	-	-	-	-	-
71 Aluguer de máquinas e de equipamentos	11	10	1	-	-	-	-	-
72 Actividades informáticas e conexas	4	4	-	-	-	-	-	-
73 Investigação e desenvolvimento	-	-	-	-	-	-	-	-
74 Outros serviços prestados às empresas	66	59	4	2	-	1	-	-
L ADMINISTRAÇÃO PÚBLICA	8	5	-	3	-	-	-	-
M EDUCAÇÃO	15	11	2	2	-	-	-	-
N SAÚDE E ACÇÃO SOCIAL	70	54	5	7	1	3	-	-
O OUTROS SERVIÇOS COLECTIVOS	103	97	4	2	-	-	-	-
90 Saneamento, limpeza pública e similares	2	2	-	-	-	-	-	-
91 Actividades associativas diversas	32	28	3	1	-	-	-	-
92 Actividades recreativas, culturais e desportivas	27	26	-	1	-	-	-	-
93 Outras actividades de serviços	42	41	1	-	-	-	-	-
Q ORGANISMOS INTERNACIONAIS	-	-	-	-	-	-	-	-

**NÚMERO DE PESSOAS AO SERVIÇO NAS EMPRESAS, POR ACTIVIDADES,
SEGUNDO A DIMENSÃO DA EMPRESA, NA ILHA TERCEIRA**
QUADRO 22

DIMENSÃO (Pessoas)	TOTAL	< 10	10 a 19	20 a 49	50 a 99	100 a 199	200 a 499	500 e +
ACTIVIDADES (CAE - Rev. 2.1)								
TOTAL	8 634	3 394	1 609	1 748	812	1 071	-	-
A AGRICULTURA, CAÇA, SILVICULTURA	289	247	16	26	-	-	-	-
B PESCA	-	-	-	-	-	-	-	-
C INDÚSTRIAS EXTRACTIVAS	34	2	32	-	-	-	-	-
D INDÚSTRIAS TRANSFORMADORAS	1 096	316	224	155	250	151	-	-
DA Alimentares, das bebidas e do tabaco	539	57	122	25	184	151	-	-
DB Têxtil	19	19	-	-	-	-	-	-
DC Couro e produtos do couro	-	-	-	-	-	-	-	-
DD Madeira, cortiça e suas obras	83	59	24	-	-	-	-	-
DE Pasta, papel e cartão; edição e impressão	79	23	28	28	-	-	-	-
DF Fabricação de coque, produtos petrolíferos	-	-	-	-	-	-	-	-
DG Produtos químicos, fibras sintéticas ou artificiais	-	-	-	-	-	-	-	-
DH Artigos de borracha e matérias plásticas	6	6	-	-	-	-	-	-
DI Outros produtos minerais não metálicos	151	26	28	31	66	-	-	-
DJ Metalúrgicas de base e produtos metálicos	183	90	22	71	-	-	-	-
DK Fabricação de máquinas e de equipamentos	1	1	-	-	-	-	-	-
DL Fabricação de equipamento eléctrico e de óptica	-	-	-	-	-	-	-	-
DM Fabricação de material de transporte	2	2	-	-	-	-	-	-
DN Indústrias transformadoras, n. e.	33	33	-	-	-	-	-	-
E ELECTRICIDADE, GÁS E ÁGUA	-	-	-	-	-	-	-	-
F CONSTRUÇÃO	1 496	437	327	359	210	163	-	-
G COMÉRCIO	2 521	1 237	551	444	105	184	-	-
50 Comércio, manutenção e reparação de veículos	479	213	103	163	-	-	-	-
51 Comércio por grosso e agentes do comércio	753	144	201	171	53	184	-	-
52 Comércio a retalho, reparação de bens pessoais	1 289	880	247	110	52	-	-	-
H ALOJAMENTO E RESTAURAÇÃO	822	432	133	257	-	-	-	-
I TRANSPORTES E COMUNICAÇÕES	259	42	100	26	91	-	-	-
60/63 Transportes, agências de viagens	259	42	100	26	91	-	-	-
64 Correios e telecomunicações	-	-	-	-	-	-	-	-
J ACTIVIDADES FINANCEIRAS	85	10	-	-	75	-	-	-
65 Intermediação financeira	75	-	-	-	75	-	-	-
66 Seguros e fundos de pensões	-	-	-	-	-	-	-	-
67 Actividades auxiliares de intermediação financeira	10	10	-	-	-	-	-	-
K ACTIVIDADES IMOBILIÁRIAS	498	230	74	47	-	147	-	-
70 Actividades imobiliárias	14	14	-	-	-	-	-	-
71 Aluguer de máquinas e de equipamentos	58	39	19	-	-	-	-	-
72 Actividades informáticas e conexas	7	7	-	-	-	-	-	-
73 Investigação e desenvolvimento	-	-	-	-	-	-	-	-
74 Outros serviços prestados às empresas	419	170	55	47	-	147	-	-
L ADMINISTRAÇÃO PÚBLICA	101	11	-	90	-	-	-	-
M EDUCAÇÃO	130	34	27	69	-	-	-	-
N SAÚDE E ACÇÃO SOCIAL	962	169	67	219	81	426	-	-
O OUTROS SERVIÇOS COLECTIVOS	341	227	58	56	-	-	-	-
90 Saneamento, limpeza pública e similares	5	5	-	-	-	-	-	-
91 Actividades associativas diversas	130	57	44	29	-	-	-	-
92 Actividades recreativas, culturais e desportivas	81	54	-	27	-	-	-	-
93 Outras actividades de serviços	125	111	14	-	-	-	-	-
Q ORGANISMOS INTERNACIONAIS	-	-	-	-	-	-	-	-

NÚMERO DE ESTABELECIMENTOS, POR ACTIVIDADES, SEGUNDO A DIMENSÃO DO ESTABELECIMENTO, NA ILHA TERCEIRA
QUADRO 23

DIMENSÃO (Pessoas)	TOTAL	< 10	10 a 19	20 a 49	50 a 99	100 a 199	200 a 499	500 e +
ACTIVIDADES (CAE - Rev. 2.1)								
TOTAL	1 808	1 587	135	61	17	8	-	-
A AGRICULTURA, CAÇA, SILVICULTURA	155	153	1	1	-	-	-	-
B PESCA	-	-	-	-	-	-	-	-
C INDÚSTRIAS EXTRACTIVAS	4	1	2	1	-	-	-	-
D INDÚSTRIAS TRANSFORMADORAS	137	103	20	9	5	-	-	-
DA Alimentares, das bebidas e do tabaco	37	20	9	3	5	-	-	-
DB Têxtil	4	4	-	-	-	-	-	-
DC Couro e produtos do couro	-	-	-	-	-	-	-	-
DD Madeira, cortiça e suas obras	25	23	2	-	-	-	-	-
DE Pasta, papel e cartão; edição e impressão	11	8	2	1	-	-	-	-
DF Fabricação de coque, produtos petrolíferos	-	-	-	-	-	-	-	-
DG Produtos químicos, fibras sintéticas ou artificiais	1	1	-	-	-	-	-	-
DH Artigos de borracha e matérias plásticas	1	1	-	-	-	-	-	-
DI Outros produtos minerais não metálicos	15	8	5	2	-	-	-	-
DJ Metalúrgicas de base e produtos metálicos	32	27	2	3	-	-	-	-
DK Fabricação de máquinas e de equipamentos	1	1	-	-	-	-	-	-
DL Fabricação de equipamento eléctrico e de óptica	-	-	-	-	-	-	-	-
DM Fabricação de material de transporte	1	1	-	-	-	-	-	-
DN Indústrias transformadoras, n. e.	9	9	-	-	-	-	-	-
E ELECTRICIDADE, GÁS E ÁGUA	6	3	1	-	2	-	-	-
F CONSTRUÇÃO	179	133	28	12	3	3	-	-
G COMÉRCIO	654	602	34	15	1	2	-	-
50 Comércio, manutenção e reparação de veículos	104	93	6	5	-	-	-	-
51 Comércio por grosso e agentes do comércio	100	76	18	5	1	-	-	-
52 Comércio a retalho, reparação de bens pessoais	450	433	10	5	-	2	-	-
H ALOJAMENTO E RESTAURAÇÃO	215	197	14	3	1	-	-	-
I TRANSPORTES E COMUNICAÇÕES	44	34	7	1	1	1	-	-
60/63 Transportes, agências de viagens	38	29	6	1	1	1	-	-
64 Correios e telecomunicações	6	5	1	-	-	-	-	-
J ACTIVIDADES FINANCEIRAS	36	30	3	3	-	-	-	-
65 Intermediação financeira	27	21	3	3	-	-	-	-
66 Seguros e fundos de pensões	3	3	-	-	-	-	-	-
67 Actividades auxiliares de intermediação financeira	6	6	-	-	-	-	-	-
K ACTIVIDADES IMOBILIÁRIAS	115	105	6	2	1	1	-	-
70 Actividades imobiliárias	12	12	-	-	-	-	-	-
71 Aluguer de máquinas e de equipamentos	19	18	1	-	-	-	-	-
72 Actividades informáticas e conexas	6	6	-	-	-	-	-	-
73 Investigação e desenvolvimento	-	-	-	-	-	-	-	-
74 Outros serviços prestados às empresas	78	69	5	2	1	1	-	-
L ADMINISTRAÇÃO PÚBLICA	9	6	-	3	-	-	-	-
M EDUCAÇÃO	16	13	1	2	-	-	-	-
N SAÚDE E ACÇÃO SOCIAL	117	93	13	7	3	1	-	-
O OUTROS SERVIÇOS COLECTIVOS	121	114	5	2	-	-	-	-
90 Saneamento, limpeza pública e similares	2	2	-	-	-	-	-	-
91 Actividades associativas diversas	38	34	3	1	-	-	-	-
92 Actividades recreativas, culturais e desportivas	30	28	1	1	-	-	-	-
93 Outras actividades de serviços	51	50	1	-	-	-	-	-
Q ORGANISMOS INTERNACIONAIS	-	-	-	-	-	-	-	-

NÚMERO DE PESSOAS AO SERVIÇO NOS ESTABELECIMENTOS, POR ACTIVIDADES, SEGUNDO A DIMENSÃO DO ESTABELECIMENTO, NA ILHA TERCEIRA
QUADRO 24

DIMENSÃO (Pessoas)	TOTAL	< 10	10 a 19	20 a 49	50 a 99	100 a 199	200 a 499	500 e +
ACTIVIDADES (CAE - Rev. 2.1)								
TOTAL	10 327	4 404	1 825	1 792	1 158	1 148	-	-
A AGRICULTURA, CAÇA, SILVICULTURA	288	250	12	26	-	-	-	-
B PESCA	-	-	-	-	-	-	-	-
C INDÚSTRIAS EXTRACTIVAS	53	1	32	20	-	-	-	-
D INDÚSTRIAS TRANSFORMADORAS	1 177	363	266	237	311	-	-	-
DA Alimentares, das bebidas e do tabaco	592	66	129	86	311	-	-	-
DB Têxtil	18	18	-	-	-	-	-	-
DC Couro e produtos do couro	-	-	-	-	-	-	-	-
DD Madeira, cortiça e suas obras	88	64	24	-	-	-	-	-
DE Pasta, papel e cartão; edição e impressão	79	27	24	28	-	-	-	-
DF Fabricação de coque, produtos petrolíferos	-	-	-	-	-	-	-	-
DG Produtos químicos, fibras sintéticas ou artificiais	3	3	-	-	-	-	-	-
DH Artigos de borracha e matérias plásticas	6	6	-	-	-	-	-	-
DI Outros produtos minerais não metálicos	172	50	67	55	-	-	-	-
DJ Metalúrgicas de base e produtos metálicos	183	93	22	68	-	-	-	-
DK Fabricação de máquinas e de equipamentos	1	1	-	-	-	-	-	-
DL Fabricação de equipamento eléctrico e de óptica	-	-	-	-	-	-	-	-
DM Fabricação de material de transporte	2	2	-	-	-	-	-	-
DN Indústrias transformadoras, n. e.	33	33	-	-	-	-	-	-
E ELECTRICIDADE, GÁS E ÁGUA	135	9	13	-	113	-	-	-
F CONSTRUÇÃO	1 966	512	402	364	183	505	-	-
G COMÉRCIO	2 870	1 592	454	443	80	301	-	-
50 Comércio, manutenção e reparação de veículos	491	264	88	139	-	-	-	-
51 Comércio por grosso e agentes do comércio	711	233	233	165	80	-	-	-
52 Comércio a retalho, reparação de bens pessoais	1 668	1 095	133	139	-	301	-	-
H ALOJAMENTO E RESTAURAÇÃO	933	575	175	119	64	-	-	-
I TRANSPORTES E COMUNICAÇÕES	468	133	96	35	91	113	-	-
60/63 Transportes, agências de viagens	438	119	80	35	91	113	-	-
64 Correios e telecomunicações	30	14	16	-	-	-	-	-
J ACTIVIDADES FINANCEIRAS	219	103	30	86	-	-	-	-
65 Intermediação financeira	198	82	30	86	-	-	-	-
66 Seguros e fundos de pensões	12	12	-	-	-	-	-	-
67 Actividades auxiliares de intermediação financeira	9	9	-	-	-	-	-	-
K ACTIVIDADES IMOBILIÁRIAS	593	269	86	45	87	106	-	-
70 Actividades imobiliárias	17	17	-	-	-	-	-	-
71 Aluguer de máquinas e de equipamentos	71	52	19	-	-	-	-	-
72 Actividades informáticas e conexas	8	8	-	-	-	-	-	-
73 Investigação e desenvolvimento	-	-	-	-	-	-	-	-
74 Outros serviços prestados às empresas	497	192	67	45	87	106	-	-
L ADMINISTRAÇÃO PÚBLICA	102	12	-	90	-	-	-	-
M EDUCAÇÃO	121	41	11	69	-	-	-	-
N SAÚDE E ACÇÃO SOCIAL	1 039	308	177	202	229	123	-	-
O OUTROS SERVIÇOS COLECTIVOS	363	236	71	56	-	-	-	-
90 Saneamento, limpeza pública e similares	3	3	-	-	-	-	-	-
91 Actividades associativas diversas	139	67	43	29	-	-	-	-
92 Actividades recreativas, culturais e desportivas	96	55	14	27	-	-	-	-
93 Outras actividades de serviços	125	111	14	-	-	-	-	-
Q ORGANISMOS INTERNACIONAIS	-	-	-	-	-	-	-	-

NÚMERO DE EMPRESAS, POR ACTIVIDADES, SEGUNDO OS ESCALÕES DE VOLUME DE VENDAS DA EMPRESA, NA ILHA TERCEIRA
QUADRO 25

ESCALÕES (Milhares de Euros)	TOTAL	< 50	50 a 149	150 a 499	500 a 999	1 000 a 4.999	5 000 a 24.999	25 000 a 500.000	Ignorado/ /não se aplica
ACTIVIDADES (CAE - Rev. 2.1)									
TOTAL	1 349	461	369	298	104	92	19	6	-
A AGRICULTURA, CAÇA, SILVICULTURA	146	57	66	16	6	1	-	-	-
B PESCA	-	-	-	-	-	-	-	-	-
C INDÚSTRIAS EXTRACTIVAS	3	-	-	-	2	1	-	-	-
D INDÚSTRIAS TRANSFORMADORAS	110	35	27	26	9	9	2	2	-
E ELECTRICIDADE, GÁS E ÁGUA	-	-	-	-	-	-	-	-	-
F CONSTRUÇÃO	147	66	33	30	9	6	3	-	-
G COMÉRCIO	476	84	114	143	57	61	14	3	-
H ALOJAMENTO E RESTAURAÇÃO	156	51	56	42	3	4	-	-	-
I TRANSPORTES E COMUNICAÇÕES	17	1	1	4	3	8	-	-	-
J ACTIVIDADES FINANCEIRAS	6	2	2	1	-	-	-	1	-
K ACTIVIDADES IMOBILIÁRIAS	92	37	29	18	7	1	-	-	-
L ADMINISTRAÇÃO PÚBLICA	8	8	-	-	-	-	-	-	-
M EDUCAÇÃO	15	5	8	-	1	1	-	-	-
N SAÚDE E ACÇÃO SOCIAL	70	34	20	9	7	-	-	-	-
O OUTROS SERVIÇOS COLECTIVOS	103	81	13	9	-	-	-	-	-
Q ORGANISMOS INTERNACIONAIS	-	-	-	-	-	-	-	-	-

NÚMERO DE EMPRESAS, POR ACTIVIDADES, SEGUNDO A ANTIGUIDADE DA EMPRESA, NA ILHA TERCEIRA
QUADRO 26

ANTIGUIDADE (Anos)	TOTAL	< 1	1 a 4	5 a 9	10 a 19	20 a 49	50 e +	Ignorada
ACTIVIDADES (CAE - Rev. 2.1)								
TOTAL	1 349	63	344	297	383	219	43	-
A AGRICULTURA, CAÇA, SILVICULTURA	146	5	19	33	57	30	2	-
B PESCA	-	-	-	-	-	-	-	-
C INDÚSTRIAS EXTRACTIVAS	3	-	-	1	1	1	-	-
D INDÚSTRIAS TRANSFORMADORAS	110	3	29	21	32	20	5	-
DA Alimentares, das bebidas e do tabaco	26	-	7	4	6	7	2	-
DB Têxtil	4	-	-	-	3	1	-	-
DC Couro e produtos do couro	-	-	-	-	-	-	-	-
DD Madeira, cortiça e suas obras	22	1	5	4	6	6	-	-
DE Pasta, papel e cartão; edição e impressão	9	-	1	-	4	1	3	-
DF Fabricação de coque, produtos petrolíferos	-	-	-	-	-	-	-	-
DG Produtos químicos, fibras sintéticas ou artificiais	-	-	-	-	-	-	-	-
DH Artigos de borracha e matérias plásticas	1	-	-	-	-	1	-	-
DI Outros produtos minerais não metálicos	8	1	1	2	3	1	-	-
DJ Metalúrgicas de base e produtos metálicos	30	1	11	7	8	3	-	-
DK Fabricação de máquinas e de equipamentos	1	-	-	1	-	-	-	-
DL Fabricação de equipamento eléctrico e de óptica	-	-	-	-	-	-	-	-
DM Fabricação de material de transporte	1	-	-	1	-	-	-	-
DN Indústrias transformadoras, n. e.	8	-	4	2	2	-	-	-
E ELECTRICIDADE, GÁS E ÁGUA	-	-	-	-	-	-	-	-
F CONSTRUÇÃO	147	13	65	25	31	13	-	-
G COMÉRCIO	476	14	106	122	141	87	6	-
50 Comércio, manutenção e reparação de veículos	82	1	17	24	23	16	1	-
51 Comércio por grosso e agentes do comércio	67	1	16	13	22	14	1	-
52 Comércio a retalho, reparação de bens pessoais	327	12	73	85	96	57	4	-
H ALOJAMENTO E RESTAURAÇÃO	156	17	45	40	39	15	-	-
I TRANSPORTES E COMUNICAÇÕES	17	-	4	-	7	4	2	-
60/63 Transportes, agências de viagens	17	-	4	-	7	4	2	-
64 Correios e telecomunicações	-	-	-	-	-	-	-	-
J ACTIVIDADES FINANCEIRAS	6	-	2	-	1	2	1	-
65 Intermediação financeira	1	-	-	-	-	-	1	-
66 Seguros e fundos de pensões	-	-	-	-	-	-	-	-
67 Actividades auxiliares de intermediação financeira	5	-	2	-	1	2	-	-
K ACTIVIDADES IMOBILIÁRIAS	92	5	29	23	26	8	1	-
70 Actividades imobiliárias	11	1	5	2	3	-	-	-
71 Aluguer de máquinas e de equipamentos	11	1	2	4	2	2	-	-
72 Actividades informáticas e conexas	4	-	3	1	-	-	-	-
73 Investigação e desenvolvimento	-	-	-	-	-	-	-	-
74 Outros serviços prestados às empresas	66	3	19	16	21	6	1	-
L ADMINISTRAÇÃO PÚBLICA	8	-	1	-	2	2	3	-
M EDUCAÇÃO	15	2	4	4	2	2	1	-
N SAÚDE E ACÇÃO SOCIAL	70	-	13	13	25	9	10	-
O OUTROS SERVIÇOS COLECTIVOS	103	4	27	15	19	26	12	-
90 Saneamento, limpeza pública e similares	2	-	2	-	-	-	-	-
91 Actividades associativas diversas	32	-	2	3	2	18	7	-
92 Actividades recreativas, culturais e desportivas	27	1	6	8	3	4	5	-
93 Outras actividades de serviços	42	3	17	4	14	4	-	-
Q ORGANISMOS INTERNACIONAIS	-	-	-	-	-	-	-	-

GRACIOSA

**NÚMERO DE EMPRESAS, POR ACTIVIDADES, SEGUNDO A DIMENSÃO DA EMPRESA,
NA ILHA GRACIOSA**
QUADRO 27

ACTIVIDADES (CAE - Rev. 2.1)	DIMENSÃO (Pessoas)							
	TOTAL	< 10	10 a 19	20 a 49	50 a 99	100 a 199	200 a 499	500 e +
TOTAL	104	92	8	3	1	-	-	-
A AGRICULTURA, CAÇA, SILVICULTURA	10	10	-	-	-	-	-	-
B PESCA	2	2	-	-	-	-	-	-
C INDÚSTRIAS EXTRACTIVAS	-	-	-	-	-	-	-	-
D INDÚSTRIAS TRANSFORMADORAS	14	12	1	1	-	-	-	-
DA Alimentares, das bebidas e do tabaco	5	3	1	1	-	-	-	-
DB Têxtil	1	1	-	-	-	-	-	-
DC Couro e produtos do couro	-	-	-	-	-	-	-	-
DD Madeira, cortiça e suas obras	6	6	-	-	-	-	-	-
DE Pasta, papel e cartão; edição e impressão	-	-	-	-	-	-	-	-
DF Fabricação de coque, produtos petrolíferos	-	-	-	-	-	-	-	-
DG Produtos químicos, fibras sintéticas ou artificiais	-	-	-	-	-	-	-	-
DH Artigos de borracha e matérias plásticas	-	-	-	-	-	-	-	-
DI Outros produtos minerais não metálicos	-	-	-	-	-	-	-	-
DJ Metalúrgicas de base e produtos metálicos	2	2	-	-	-	-	-	-
DK Fabricação de máquinas e de equipamentos	-	-	-	-	-	-	-	-
DL Fabricação de equipamento eléctrico e de óptica	-	-	-	-	-	-	-	-
DM Fabricação de material de transporte	-	-	-	-	-	-	-	-
DN Indústrias transformadoras, n. e.	-	-	-	-	-	-	-	-
E ELECTRICIDADE, GÁS E ÁGUA	-	-	-	-	-	-	-	-
F CONSTRUÇÃO	10	8	1	1	-	-	-	-
G COMÉRCIO	32	30	2	-	-	-	-	-
50 Comércio, manutenção e reparação de veículos	8	8	-	-	-	-	-	-
51 Comércio por grosso e agentes do comércio	3	3	-	-	-	-	-	-
52 Comércio a retalho, reparação de bens pessoais	21	19	2	-	-	-	-	-
H ALOJAMENTO E RESTAURAÇÃO	10	9	1	-	-	-	-	-
I TRANSPORTES E COMUNICAÇÕES	5	3	1	1	-	-	-	-
60/63 Transportes, agências de viagens	5	3	1	1	-	-	-	-
64 Correios e telecomunicações	-	-	-	-	-	-	-	-
J ACTIVIDADES FINANCEIRAS	-	-	-	-	-	-	-	-
65 Intermediação financeira	-	-	-	-	-	-	-	-
66 Seguros e fundos de pensões	-	-	-	-	-	-	-	-
67 Actividades auxiliares de intermediação financeira	-	-	-	-	-	-	-	-
K ACTIVIDADES IMOBILIÁRIAS	3	3	-	-	-	-	-	-
70 Actividades imobiliárias	-	-	-	-	-	-	-	-
71 Aluguer de máquinas e de equipamentos	1	1	-	-	-	-	-	-
72 Actividades informáticas e conexas	-	-	-	-	-	-	-	-
73 Investigação e desenvolvimento	-	-	-	-	-	-	-	-
74 Outros serviços prestados às empresas	2	2	-	-	-	-	-	-
L ADMINISTRAÇÃO PÚBLICA	1	1	-	-	-	-	-	-
M EDUCAÇÃO	1	-	1	-	-	-	-	-
N SAÚDE E ACÇÃO SOCIAL	4	2	1	-	1	-	-	-
O OUTROS SERVIÇOS COLECTIVOS	12	12	-	-	-	-	-	-
90 Saneamento, limpeza pública e similares	-	-	-	-	-	-	-	-
91 Actividades associativas diversas	5	5	-	-	-	-	-	-
92 Actividades recreativas, culturais e desportivas	2	2	-	-	-	-	-	-
93 Outras actividades de serviços	5	5	-	-	-	-	-	-
Q ORGANISMOS INTERNACIONAIS	-	-	-	-	-	-	-	-

**NÚMERO DE PESSOAS AO SERVIÇO NAS EMPRESAS, POR ACTIVIDADES,
SEGUNDO A DIMENSÃO DA EMPRESA, NA ILHA GRACIOSA**

QUADRO 28

DIMENSÃO (Pessoas)	TOTAL	< 10	10 a 19	20 a 49	50 a 99	100 a 199	200 a 499	500 e +
ACTIVIDADES (CAE - Rev. 2.1)								
TOTAL	518	260	113	81	64	-	-	-
A AGRICULTURA, CAÇA, SILVICULTURA	18	18	-	-	-	-	-	-
B PESCA	4	4	-	-	-	-	-	-
C INDÚSTRIAS EXTRACTIVAS	-	-	-	-	-	-	-	-
D INDÚSTRIAS TRANSFORMADORAS	66	30	16	20	-	-	-	-
DA Alimentares, das bebidas e do tabaco	47	11	16	20	-	-	-	-
DB Têxtil	1	1	-	-	-	-	-	-
DC Couro e produtos do couro	-	-	-	-	-	-	-	-
DD Madeira, cortiça e suas obras	14	14	-	-	-	-	-	-
DE Pasta, papel e cartão; edição e impressão	-	-	-	-	-	-	-	-
DF Fabricação de coque, produtos petrolíferos	-	-	-	-	-	-	-	-
DG Produtos químicos, fibras sintéticas ou artificiais	-	-	-	-	-	-	-	-
DH Artigos de borracha e matérias plásticas	-	-	-	-	-	-	-	-
DI Outros produtos minerais não metálicos	-	-	-	-	-	-	-	-
DJ Metalúrgicas de base e produtos metálicos	4	4	-	-	-	-	-	-
DK Fabricação de máquinas e de equipamentos	-	-	-	-	-	-	-	-
DL Fabricação de equipamento eléctrico e de óptica	-	-	-	-	-	-	-	-
DM Fabricação de material de transporte	-	-	-	-	-	-	-	-
DN Indústrias transformadoras, n. e.	-	-	-	-	-	-	-	-
E ELECTRICIDADE, GÁS E ÁGUA	-	-	-	-	-	-	-	-
F CONSTRUÇÃO	73	29	18	26	-	-	-	-
G COMÉRCIO	117	93	24	-	-	-	-	-
50 Comércio, manutenção e reparação de veículos	36	36	-	-	-	-	-	-
51 Comércio por grosso e agentes do comércio	4	4	-	-	-	-	-	-
52 Comércio a retalho, reparação de bens pessoais	77	53	24	-	-	-	-	-
H ALOJAMENTO E RESTAURAÇÃO	51	35	16	-	-	-	-	-
I TRANSPORTES E COMUNICAÇÕES	65	18	12	35	-	-	-	-
60/63 Transportes, agências de viagens	65	18	12	35	-	-	-	-
64 Correios e telecomunicações	-	-	-	-	-	-	-	-
J ACTIVIDADES FINANCEIRAS	-	-	-	-	-	-	-	-
65 Intermediação financeira	-	-	-	-	-	-	-	-
66 Seguros e fundos de pensões	-	-	-	-	-	-	-	-
67 Actividades auxiliares de intermediação financeira	-	-	-	-	-	-	-	-
K ACTIVIDADES IMOBILIÁRIAS	2	2	-	-	-	-	-	-
70 Actividades imobiliárias	-	-	-	-	-	-	-	-
71 Aluguer de máquinas e de equipamentos	1	1	-	-	-	-	-	-
72 Actividades informáticas e conexas	-	-	-	-	-	-	-	-
73 Investigação e desenvolvimento	-	-	-	-	-	-	-	-
74 Outros serviços prestados às empresas	1	1	-	-	-	-	-	-
L ADMINISTRAÇÃO PÚBLICA	4	4	-	-	-	-	-	-
M EDUCAÇÃO	11	-	11	-	-	-	-	-
N SAÚDE E ACÇÃO SOCIAL	84	4	16	-	64	-	-	-
O OUTROS SERVIÇOS COLECTIVOS	23	23	-	-	-	-	-	-
90 Saneamento, limpeza pública e similares	-	-	-	-	-	-	-	-
91 Actividades associativas diversas	12	12	-	-	-	-	-	-
92 Actividades recreativas, culturais e desportivas	4	4	-	-	-	-	-	-
93 Outras actividades de serviços	7	7	-	-	-	-	-	-
Q ORGANISMOS INTERNACIONAIS	-	-	-	-	-	-	-	-

NÚMERO DE ESTABELECIMENTOS, POR ACTIVIDADES, SEGUNDO A DIMENSÃO DO ESTABELECIMENTO, NA ILHA GRACIOSA
QUADRO 29

DIMENSÃO (Pessoas)	TOTAL	< 10	10 a 19	20 a 49	50 a 99	100 a 199	200 a 499	500 e +
ACTIVIDADES (CAE - Rev. 2.1)								
TOTAL	145	133	8	4	-	-	-	-
A AGRICULTURA, CAÇA, SILVICULTURA	10	10	-	-	-	-	-	-
B PESCA	2	2	-	-	-	-	-	-
C INDÚSTRIAS EXTRACTIVAS	-	-	-	-	-	-	-	-
D INDÚSTRIAS TRANSFORMADORAS	17	15	1	1	-	-	-	-
DA Alimentares, das bebidas e do tabaco	7	5	1	1	-	-	-	-
DB Têxtil	1	1	-	-	-	-	-	-
DC Couro e produtos do couro	-	-	-	-	-	-	-	-
DD Madeira, cortiça e suas obras	6	6	-	-	-	-	-	-
DE Pasta, papel e cartão; edição e impressão	-	-	-	-	-	-	-	-
DF Fabricação de coque, produtos petrolíferos	-	-	-	-	-	-	-	-
DG Produtos químicos, fibras sintéticas ou artificiais	-	-	-	-	-	-	-	-
DH Artigos de borracha e matérias plásticas	-	-	-	-	-	-	-	-
DI Outros produtos minerais não metálicos	-	-	-	-	-	-	-	-
DJ Metalúrgicas de base e produtos metálicos	3	3	-	-	-	-	-	-
DK Fabricação de máquinas e de equipamentos	-	-	-	-	-	-	-	-
DL Fabricação de equipamento eléctrico e de óptica	-	-	-	-	-	-	-	-
DM Fabricação de material de transporte	-	-	-	-	-	-	-	-
DN Indústrias transformadoras, n. e.	-	-	-	-	-	-	-	-
E ELECTRICIDADE, GÁS E ÁGUA	3	2	1	-	-	-	-	-
F CONSTRUÇÃO	12	9	1	2	-	-	-	-
G COMÉRCIO	44	44	-	-	-	-	-	-
50 Comércio, manutenção e reparação de veículos	9	9	-	-	-	-	-	-
51 Comércio por grosso e agentes do comércio	8	8	-	-	-	-	-	-
52 Comércio a retalho, reparação de bens pessoais	27	27	-	-	-	-	-	-
H ALOJAMENTO E RESTAURAÇÃO	11	11	-	-	-	-	-	-
I TRANSPORTES E COMUNICAÇÕES	8	6	2	-	-	-	-	-
60/63 Transportes, agências de viagens	8	6	2	-	-	-	-	-
64 Correios e telecomunicações	-	-	-	-	-	-	-	-
J ACTIVIDADES FINANCEIRAS	6	6	-	-	-	-	-	-
65 Intermediação financeira	5	5	-	-	-	-	-	-
66 Seguros e fundos de pensões	1	1	-	-	-	-	-	-
67 Actividades auxiliares de intermediação financeira	-	-	-	-	-	-	-	-
K ACTIVIDADES IMOBILIÁRIAS	5	5	-	-	-	-	-	-
70 Actividades imobiliárias	-	-	-	-	-	-	-	-
71 Aluguer de máquinas e de equipamentos	1	1	-	-	-	-	-	-
72 Actividades informáticas e conexas	-	-	-	-	-	-	-	-
73 Investigação e desenvolvimento	-	-	-	-	-	-	-	-
74 Outros serviços prestados às empresas	4	4	-	-	-	-	-	-
L ADMINISTRAÇÃO PÚBLICA	1	1	-	-	-	-	-	-
M EDUCAÇÃO	2	1	1	-	-	-	-	-
N SAÚDE E ACÇÃO SOCIAL	12	9	2	1	-	-	-	-
O OUTROS SERVIÇOS COLECTIVOS	12	12	-	-	-	-	-	-
90 Saneamento, limpeza pública e similares	-	-	-	-	-	-	-	-
91 Actividades associativas diversas	5	5	-	-	-	-	-	-
92 Actividades recreativas, culturais e desportivas	2	2	-	-	-	-	-	-
93 Outras actividades de serviços	5	5	-	-	-	-	-	-
Q ORGANISMOS INTERNACIONAIS	-	-	-	-	-	-	-	-

NÚMERO DE PESSOAS AO SERVIÇO NOS ESTABELECIMENTOS, POR ACTIVIDADES, SEGUNDO A DIMENSÃO DO ESTABELECIMENTO, NA ILHA GRACIOSA

QUADRO 30

DIMENSÃO (Pessoas)	TOTAL	< 10	10 a 19	20 a 49	50 a 99	100 a 199	200 a 499	500 e +
ACTIVIDADES (CAE - Rev. 2.1)								
TOTAL	616	387	104	125	-	-	-	-
A AGRICULTURA, CAÇA, SILVICULTURA	17	17	-	-	-	-	-	-
B PESCA	4	4	-	-	-	-	-	-
C INDÚSTRIAS EXTRACTIVAS	-	-	-	-	-	-	-	-
D INDÚSTRIAS TRANSFORMADORAS	80	44	16	20	-	-	-	-
DA Alimentares, das bebidas e do tabaco	59	23	16	20	-	-	-	-
DB Têxtil	1	1	-	-	-	-	-	-
DC Couro e produtos do couro	-	-	-	-	-	-	-	-
DD Madeira, cortiça e suas obras	14	14	-	-	-	-	-	-
DE Pasta, papel e cartão; edição e impressão	-	-	-	-	-	-	-	-
DF Fabricação de coque, produtos petrolíferos	-	-	-	-	-	-	-	-
DG Produtos químicos, fibras sintéticas ou artificiais	-	-	-	-	-	-	-	-
DH Artigos de borracha e matérias plásticas	-	-	-	-	-	-	-	-
DI Outros produtos minerais não metálicos	-	-	-	-	-	-	-	-
DJ Metalúrgicas de base e produtos metálicos	6	6	-	-	-	-	-	-
DK Fabricação de máquinas e de equipamentos	-	-	-	-	-	-	-	-
DL Fabricação de equipamento eléctrico e de óptica	-	-	-	-	-	-	-	-
DM Fabricação de material de transporte	-	-	-	-	-	-	-	-
DN Indústrias transformadoras, n. e.	-	-	-	-	-	-	-	-
E ELECTRICIDADE, GÁS E ÁGUA	23	10	13	-	-	-	-	-
F CONSTRUÇÃO	116	31	18	67	-	-	-	-
G COMÉRCIO	130	130	-	-	-	-	-	-
50 Comércio, manutenção e reparação de veículos	37	37	-	-	-	-	-	-
51 Comércio por grosso e agentes do comércio	18	18	-	-	-	-	-	-
52 Comércio a retalho, reparação de bens pessoais	75	75	-	-	-	-	-	-
H ALOJAMENTO E RESTAURAÇÃO	41	41	-	-	-	-	-	-
I TRANSPORTES E COMUNICAÇÕES	46	22	24	-	-	-	-	-
60/63 Transportes, agências de viagens	46	22	24	-	-	-	-	-
64 Correios e telecomunicações	-	-	-	-	-	-	-	-
J ACTIVIDADES FINANCEIRAS	25	25	-	-	-	-	-	-
65 Intermediação financeira	24	24	-	-	-	-	-	-
66 Seguros e fundos de pensões	1	1	-	-	-	-	-	-
67 Actividades auxiliares de intermediação financeira	-	-	-	-	-	-	-	-
K ACTIVIDADES IMOBILIÁRIAS	8	8	-	-	-	-	-	-
70 Actividades imobiliárias	-	-	-	-	-	-	-	-
71 Aluguer de máquinas e de equipamentos	1	1	-	-	-	-	-	-
72 Actividades informáticas e conexas	-	-	-	-	-	-	-	-
73 Investigação e desenvolvimento	-	-	-	-	-	-	-	-
74 Outros serviços prestados às empresas	7	7	-	-	-	-	-	-
L ADMINISTRAÇÃO PÚBLICA	4	4	-	-	-	-	-	-
M EDUCAÇÃO	14	3	11	-	-	-	-	-
N SAÚDE E ACÇÃO SOCIAL	85	25	22	38	-	-	-	-
O OUTROS SERVIÇOS COLECTIVOS	23	23	-	-	-	-	-	-
90 Saneamento, limpeza pública e similares	-	-	-	-	-	-	-	-
91 Actividades associativas diversas	12	12	-	-	-	-	-	-
92 Actividades recreativas, culturais e desportivas	4	4	-	-	-	-	-	-
93 Outras actividades de serviços	7	7	-	-	-	-	-	-
Q ORGANISMOS INTERNACIONAIS	-	-	-	-	-	-	-	-

NÚMERO DE EMPRESAS, POR ACTIVIDADES, SEGUNDO OS ESCALÕES DE VOLUME DE VENDAS DA EMPRESA, NA ILHA GRACIOSA

QUADRO 31

ESCALÕES (Milhares de Euros)	TOTAL	< 50	50 a 149	150 a 499	500 a 999	1 000 a 4.999	5 000 a 24.999	25 000 a 500.000	Ignorado/ /não se aplica
ACTIVIDADES (CAE - Rev. 2.1)									
TOTAL	104
A AGRICULTURA, CAÇA, SILVICULTURA	10	5	3	2	-	-	-	-	-
B PESCA	2
C INDÚSTRIAS EXTRACTIVAS	-	-	-	-	-	-	-	-	-
D INDÚSTRIAS TRANSFORMADORAS	14	5	5	4	-	-	-	-	-
E ELECTRICIDADE, GÁS E ÁGUA	-	-	-	-	-	-	-	-	-
F CONSTRUÇÃO	10	9	-	-	1	-	-	-	-
G COMÉRCIO	32	4	7	11	7	3	-	-	-
H ALOJAMENTO E RESTAURAÇÃO	10	2	4	3	-	1	-	-	-
I TRANSPORTES E COMUNICAÇÕES	5	1	1	1	1	1	-	-	-
J ACTIVIDADES FINANCEIRAS	-	-	-	-	-	-	-	-	-
K ACTIVIDADES IMOBILIÁRIAS	3	-	2	-	1	-	-	-	-
L ADMINISTRAÇÃO PÚBLICA	1
M EDUCAÇÃO	1
N SAÚDE E ACÇÃO SOCIAL	4	4	-	-	-	-	-	-	-
O OUTROS SERVIÇOS COLECTIVOS	12	12	-	-	-	-	-	-	-
Q ORGANISMOS INTERNACIONAIS	-	-	-	-	-	-	-	-	-

NÚMERO DE EMPRESAS, POR ACTIVIDADES, SEGUNDO A ANTIGUIDADE DA EMPRESA, NA ILHA GRACIOSA
QUADRO 32

ANTIGUIDADE (Anos)	TOTAL	< 1	1 a 4	5 a 9	10 a 19	20 a 49	50 e +	Ignorada
ACTIVIDADES (CAE - Rev. 2.1)								
TOTAL	104	2	18	17	44	20	3	-
A AGRICULTURA, CAÇA, SILVICULTURA	10	-	1	4	3	2	-	-
B PESCA	2	-	1	-	1	-	-	-
C INDÚSTRIAS EXTRACTIVAS	-	-	-	-	-	-	-	-
D INDÚSTRIAS TRANSFORMADORAS	14	-	2	4	5	3	-	-
DA Alimentares, das bebidas e do tabaco	5	-	1	1	2	1	-	-
DB Têxtil	1	-	-	-	1	-	-	-
DC Couro e produtos do couro	-	-	-	-	-	-	-	-
DD Madeira, cortiça e suas obras	6	-	-	3	1	2	-	-
DE Pasta, papel e cartão; edição e impressão	-	-	-	-	-	-	-	-
DF Fabricação de coque, produtos petrolíferos	-	-	-	-	-	-	-	-
DG Produtos químicos, fibras sintéticas ou artificiais	-	-	-	-	-	-	-	-
DH Artigos de borracha e matérias plásticas	-	-	-	-	-	-	-	-
DI Outros produtos minerais não metálicos	-	-	-	-	-	-	-	-
DJ Metalúrgicas de base e produtos metálicos	2	-	1	-	1	-	-	-
DK Fabricação de máquinas e de equipamentos	-	-	-	-	-	-	-	-
DL Fabricação de equipamento eléctrico e de óptica	-	-	-	-	-	-	-	-
DM Fabricação de material de transporte	-	-	-	-	-	-	-	-
DN Indústrias transformadoras, n. e.	-	-	-	-	-	-	-	-
E ELECTRICIDADE, GÁS E ÁGUA	-	-	-	-	-	-	-	-
F CONSTRUÇÃO	10	1	3	2	4	-	-	-
G COMÉRCIO	32	-	3	4	18	7	-	-
50 Comércio, manutenção e reparação de veículos	8	-	-	1	7	-	-	-
51 Comércio por grosso e agentes do comércio	3	-	1	1	1	-	-	-
52 Comércio a retalho, reparação de bens pessoais	21	-	2	2	10	7	-	-
H ALOJAMENTO E RESTAURAÇÃO	10	-	1	2	4	3	-	-
I TRANSPORTES E COMUNICAÇÕES	5	-	1	-	2	1	1	-
60/63 Transportes, agências de viagens	5	-	1	-	2	1	1	-
64 Correios e telecomunicações	-	-	-	-	-	-	-	-
J ACTIVIDADES FINANCEIRAS	-	-	-	-	-	-	-	-
65 Intermediação financeira	-	-	-	-	-	-	-	-
66 Seguros e fundos de pensões	-	-	-	-	-	-	-	-
67 Actividades auxiliares de intermediação financeira	-	-	-	-	-	-	-	-
K ACTIVIDADES IMOBILIÁRIAS	3	-	1	-	2	-	-	-
70 Actividades imobiliárias	-	-	-	-	-	-	-	-
71 Aluguer de máquinas e de equipamentos	1	-	-	-	1	-	-	-
72 Actividades informáticas e conexas	-	-	-	-	-	-	-	-
73 Investigação e desenvolvimento	-	-	-	-	-	-	-	-
74 Outros serviços prestados às empresas	2	-	1	-	1	-	-	-
L ADMINISTRAÇÃO PÚBLICA	1	-	1	-	-	-	-	-
M EDUCAÇÃO	1	-	-	-	1	-	-	-
N SAÚDE E ACÇÃO SOCIAL	4	1	-	1	-	-	2	-
O OUTROS SERVIÇOS COLECTIVOS	12	-	4	-	4	4	-	-
90 Saneamento, limpeza pública e similares	-	-	-	-	-	-	-	-
91 Actividades associativas diversas	5	-	1	-	-	4	-	-
92 Actividades recreativas, culturais e desportivas	2	-	1	-	1	-	-	-
93 Outras actividades de serviços	5	-	2	-	3	-	-	-
Q ORGANISMOS INTERNACIONAIS	-	-	-	-	-	-	-	-

SÃO JORGE

**NÚMERO DE EMPRESAS, POR ACTIVIDADES, SEGUNDO A DIMENSÃO DA EMPRESA,
NA ILHA DE SÃO JORGE**
QUADRO 33

DIMENSÃO (Pessoas)		TOTAL	< 10	10 a 19	20 a 49	50 a 99	100 a 199	200 a 499	500 e +
ACTIVIDADES (CAE - Rev. 2.1)									
TOTAL		257	209	32	11	4	1	-	-
A	AGRICULTURA, CAÇA, SILVICULTURA	21	21	-	-	-	-	-	-
B	PESCA	-	-	-	-	-	-	-	-
C	INDÚSTRIAS EXTRACTIVAS	-	-	-	-	-	-	-	-
D	INDÚSTRIAS TRANSFORMADORAS	35	20	10	4	-	1	-	-
DA	Alimentares, das bebidas e do tabaco	17	4	8	4	-	1	-	-
DB	Têxtil	1	1	-	-	-	-	-	-
DC	Couro e produtos do couro	-	-	-	-	-	-	-	-
DD	Madeira, cortiça e suas obras	10	9	1	-	-	-	-	-
DE	Pasta, papel e cartão; edição e impressão	-	-	-	-	-	-	-	-
DF	Fabricação de coque, produtos petrolíferos	-	-	-	-	-	-	-	-
DG	Produtos químicos, fibras sintéticas ou artificiais	-	-	-	-	-	-	-	-
DH	Artigos de borracha e matérias plásticas	-	-	-	-	-	-	-	-
DI	Outros produtos minerais não metálicos	4	4	-	-	-	-	-	-
DJ	Metalúrgicas de base e produtos metálicos	2	1	1	-	-	-	-	-
DK	Fabricação de máquinas e de equipamentos	1	1	-	-	-	-	-	-
DL	Fabricação de equipamento eléctrico e de óptica	-	-	-	-	-	-	-	-
DM	Fabricação de material de transporte	-	-	-	-	-	-	-	-
DN	Indústrias transformadoras, n. e.	-	-	-	-	-	-	-	-
E	ELECTRICIDADE, GÁS E ÁGUA	-	-	-	-	-	-	-	-
F	CONSTRUÇÃO	36	26	6	3	1	-	-	-
G	COMÉRCIO	76	66	7	2	1	-	-	-
50	Comércio, manutenção e reparação de veículos	20	16	3	1	-	-	-	-
51	Comércio por grosso e agentes do comércio	19	17	2	-	-	-	-	-
52	Comércio a retalho, reparação de bens pessoais	37	33	2	1	1	-	-	-
H	ALOJAMENTO E RESTAURAÇÃO	34	31	3	-	-	-	-	-
I	TRANSPORTES E COMUNICAÇÕES	6	6	-	-	-	-	-	-
60/63	Transportes, agências de viagens	6	6	-	-	-	-	-	-
64	Correios e telecomunicações	-	-	-	-	-	-	-	-
J	ACTIVIDADES FINANCEIRAS	1	1	-	-	-	-	-	-
65	Intermediação financeira	-	-	-	-	-	-	-	-
66	Seguros e fundos de pensões	-	-	-	-	-	-	-	-
67	Actividades auxiliares de intermediação financeira	1	1	-	-	-	-	-	-
K	ACTIVIDADES IMOBILIÁRIAS	10	10	-	-	-	-	-	-
70	Actividades imobiliárias	-	-	-	-	-	-	-	-
71	Aluguer de máquinas e de equipamentos	2	2	-	-	-	-	-	-
72	Actividades informáticas e conexas	1	1	-	-	-	-	-	-
73	Investigação e desenvolvimento	-	-	-	-	-	-	-	-
74	Outros serviços prestados às empresas	7	7	-	-	-	-	-	-
L	ADMINISTRAÇÃO PÚBLICA	2	1	1	-	-	-	-	-
M	EDUCAÇÃO	3	2	1	-	-	-	-	-
N	SAÚDE E ACÇÃO SOCIAL	9	3	3	2	1	-	-	-
O	OUTROS SERVIÇOS COLECTIVOS	24	22	1	-	1	-	-	-
90	Saneamento, limpeza pública e similares	-	-	-	-	-	-	-	-
91	Actividades associativas diversas	17	15	1	-	1	-	-	-
92	Actividades recreativas, culturais e desportivas	2	2	-	-	-	-	-	-
93	Outras actividades de serviços	5	5	-	-	-	-	-	-
Q	ORGANISMOS INTERNACIONAIS	-	-	-	-	-	-	-	-

**NÚMERO DE PESSOAS AO SERVIÇO NAS EMPRESAS, POR ACTIVIDADES,
SEGUNDO A DIMENSÃO DA EMPRESA, NA ILHA DE SÃO JORGE**

QUADRO 34

DIMENSÃO (Pessoas)	TOTAL	< 10	10 a 19	20 a 49	50 a 99	100 a 199	200 a 499	500 e +
ACTIVIDADES (CAE - Rev. 2.1)								
TOTAL	1 740	626	430	297	276	111	-	-
A AGRICULTURA, CAÇA, SILVICULTURA	34	34	-	-	-	-	-	-
B PESCA	-	-	-	-	-	-	-	-
C INDÚSTRIAS EXTRACTIVAS	-	-	-	-	-	-	-	-
D INDÚSTRIAS TRANSFORMADORAS	418	70	125	112	-	111	-	-
DA Alimentares, das bebidas e do tabaco	342	18	101	112	-	111	-	-
DB Têxtil	7	7	-	-	-	-	-	-
DC Couro e produtos do couro	-	-	-	-	-	-	-	-
DD Madeira, cortiça e suas obras	37	24	13	-	-	-	-	-
DE Pasta, papel e cartão; edição e impressão	-	-	-	-	-	-	-	-
DF Fabricação de coque, produtos petrolíferos	-	-	-	-	-	-	-	-
DG Produtos químicos, fibras sintéticas ou artificiais	-	-	-	-	-	-	-	-
DH Artigos de borracha e matérias plásticas	-	-	-	-	-	-	-	-
DI Outros produtos minerais não metálicos	10	10	-	-	-	-	-	-
DJ Metalúrgicas de base e produtos metálicos	20	9	11	-	-	-	-	-
DK Fabricação de máquinas e de equipamentos	2	2	-	-	-	-	-	-
DL Fabricação de equipamento eléctrico e de óptica	-	-	-	-	-	-	-	-
DM Fabricação de material de transporte	-	-	-	-	-	-	-	-
DN Indústrias transformadoras, n. e.	-	-	-	-	-	-	-	-
E ELECTRICIDADE, GÁS E ÁGUA	-	-	-	-	-	-	-	-
F CONSTRUÇÃO	332	105	80	73	74	-	-	-
G COMÉRCIO	438	209	107	42	80	-	-	-
50 Comércio, manutenção e reparação de veículos	117	50	46	21	-	-	-	-
51 Comércio por grosso e agentes do comércio	99	74	25	-	-	-	-	-
52 Comércio a retalho, reparação de bens pessoais	222	85	36	21	80	-	-	-
H ALOJAMENTO E RESTAURAÇÃO	117	77	40	-	-	-	-	-
I TRANSPORTES E COMUNICAÇÕES	22	22	-	-	-	-	-	-
60/63 Transportes, agências de viagens	22	22	-	-	-	-	-	-
64 Correios e telecomunicações	-	-	-	-	-	-	-	-
J ACTIVIDADES FINANCEIRAS	2	2	-	-	-	-	-	-
65 Intermediação financeira	-	-	-	-	-	-	-	-
66 Seguros e fundos de pensões	-	-	-	-	-	-	-	-
67 Actividades auxiliares de intermediação financeira	2	2	-	-	-	-	-	-
K ACTIVIDADES IMOBILIÁRIAS	27	27	-	-	-	-	-	-
70 Actividades imobiliárias	-	-	-	-	-	-	-	-
71 Aluguer de máquinas e de equipamentos	3	3	-	-	-	-	-	-
72 Actividades informáticas e conexas	2	2	-	-	-	-	-	-
73 Investigação e desenvolvimento	-	-	-	-	-	-	-	-
74 Outros serviços prestados às empresas	22	22	-	-	-	-	-	-
L ADMINISTRAÇÃO PÚBLICA	21	2	19	-	-	-	-	-
M EDUCAÇÃO	21	6	15	-	-	-	-	-
N SAÚDE E ACÇÃO SOCIAL	174	15	33	70	56	-	-	-
O OUTROS SERVIÇOS COLECTIVOS	134	57	11	-	66	-	-	-
90 Saneamento, limpeza pública e similares	-	-	-	-	-	-	-	-
91 Actividades associativas diversas	117	40	11	-	66	-	-	-
92 Actividades recreativas, culturais e desportivas	8	8	-	-	-	-	-	-
93 Outras actividades de serviços	9	9	-	-	-	-	-	-
Q ORGANISMOS INTERNACIONAIS	-	-	-	-	-	-	-	-

NÚMERO DE ESTABELECIMENTOS, POR ACTIVIDADES, SEGUNDO A DIMENSÃO DO ESTABELECIMENTO, NA ILHA DE SÃO JORGE
QUADRO 35

DIMENSÃO (Pessoas)	TOTAL	< 10	10 a 19	20 a 49	50 a 99	100 a 199	200 a 499	500 e +
ACTIVIDADES (CAE - Rev. 2.1)								
TOTAL	344	294	33	13	4	-	-	-
A AGRICULTURA, CAÇA, SILVICULTURA	22	22	-	-	-	-	-	-
B PESCA	1	-	1	-	-	-	-	-
C INDÚSTRIAS EXTRACTIVAS	-	-	-	-	-	-	-	-
D INDÚSTRIAS TRANSFORMADORAS	36	21	10	4	1	-	-	-
DA Alimentares, das bebidas e do tabaco	18	5	8	4	1	-	-	-
DB Têxtil	1	1	-	-	-	-	-	-
DC Couro e produtos do couro	-	-	-	-	-	-	-	-
DD Madeira, cortiça e suas obras	10	9	1	-	-	-	-	-
DE Pasta, papel e cartão; edição e impressão	-	-	-	-	-	-	-	-
DF Fabricação de coque, produtos petrolíferos	-	-	-	-	-	-	-	-
DG Produtos químicos, fibras sintéticas ou artificiais	-	-	-	-	-	-	-	-
DH Artigos de borracha e matérias plásticas	-	-	-	-	-	-	-	-
DI Outros produtos minerais não metálicos	4	4	-	-	-	-	-	-
DJ Metalúrgicas de base e produtos metálicos	2	1	1	-	-	-	-	-
DK Fabricação de máquinas e de equipamentos	1	1	-	-	-	-	-	-
DL Fabricação de equipamento eléctrico e de óptica	-	-	-	-	-	-	-	-
DM Fabricação de material de transporte	-	-	-	-	-	-	-	-
DN Indústrias transformadoras, n. e.	-	-	-	-	-	-	-	-
E ELECTRICIDADE, GÁS E ÁGUA	1	-	-	1	-	-	-	-
F CONSTRUÇÃO	42	30	6	4	2	-	-	-
G COMÉRCIO	113	105	7	1	-	-	-	-
50 Comércio, manutenção e reparação de veículos	30	27	3	-	-	-	-	-
51 Comércio por grosso e agentes do comércio	25	23	2	-	-	-	-	-
52 Comércio a retalho, reparação de bens pessoais	58	55	2	1	-	-	-	-
H ALOJAMENTO E RESTAURAÇÃO	42	40	2	-	-	-	-	-
I TRANSPORTES E COMUNICAÇÕES	13	12	1	-	-	-	-	-
60/63 Transportes, agências de viagens	11	10	1	-	-	-	-	-
64 Correios e telecomunicações	2	2	-	-	-	-	-	-
J ACTIVIDADES FINANCEIRAS	12	12	-	-	-	-	-	-
65 Intermediação financeira	9	9	-	-	-	-	-	-
66 Seguros e fundos de pensões	1	1	-	-	-	-	-	-
67 Actividades auxiliares de intermediação financeira	2	2	-	-	-	-	-	-
K ACTIVIDADES IMOBILIÁRIAS	15	15	-	-	-	-	-	-
70 Actividades imobiliárias	-	-	-	-	-	-	-	-
71 Aluguer de máquinas e de equipamentos	3	3	-	-	-	-	-	-
72 Actividades informáticas e conexas	1	1	-	-	-	-	-	-
73 Investigação e desenvolvimento	-	-	-	-	-	-	-	-
74 Outros serviços prestados às empresas	11	11	-	-	-	-	-	-
L ADMINISTRAÇÃO PÚBLICA	3	2	1	-	-	-	-	-
M EDUCAÇÃO	3	2	1	-	-	-	-	-
N SAÚDE E ACÇÃO SOCIAL	14	8	3	3	-	-	-	-
O OUTROS SERVIÇOS COLECTIVOS	27	25	1	-	1	-	-	-
90 Saneamento, limpeza pública e similares	-	-	-	-	-	-	-	-
91 Actividades associativas diversas	18	16	1	-	1	-	-	-
92 Actividades recreativas, culturais e desportivas	2	2	-	-	-	-	-	-
93 Outras actividades de serviços	7	7	-	-	-	-	-	-
Q ORGANISMOS INTERNACIONAIS	-	-	-	-	-	-	-	-

NÚMERO DE PESSOAS AO SERVIÇO NOS ESTABELECIMENTOS, POR ACTIVIDADES, SEGUNDO A DIMENSÃO DO ESTABELECIMENTO, NA ILHA DE SÃO JORGE
QUADRO 36

DIMENSÃO (Pessoas)	TOTAL	< 10	10 a 19	20 a 49	50 a 99	100 a 199	200 a 499	500 e +
ACTIVIDADES (CAE - Rev. 2.1)								
TOTAL	1 966	844	422	396	304	-	-	-
A AGRICULTURA, CAÇA, SILVICULTURA	34	34	-	-	-	-	-	-
B PESCA	13	-	13	-	-	-	-	-
C INDÚSTRIAS EXTRACTIVAS	-	-	-	-	-	-	-	-
D INDÚSTRIAS TRANSFORMADORAS	413	79	124	112	98	-	-	-
DA Alimentares, das bebidas e do tabaco	338	27	101	112	98	-	-	-
DB Têxtil	7	7	-	-	-	-	-	-
DC Couro e produtos do couro	-	-	-	-	-	-	-	-
DD Madeira, cortiça e suas obras	37	24	13	-	-	-	-	-
DE Pasta, papel e cartão; edição e impressão	-	-	-	-	-	-	-	-
DF Fabricação de coque, produtos petrolíferos	-	-	-	-	-	-	-	-
DG Produtos químicos, fibras sintéticas ou artificiais	-	-	-	-	-	-	-	-
DH Artigos de borracha e matérias plásticas	-	-	-	-	-	-	-	-
DI Outros produtos minerais não metálicos	10	10	-	-	-	-	-	-
DJ Metalúrgicas de base e produtos metálicos	19	9	10	-	-	-	-	-
DK Fabricação de máquinas e de equipamentos	2	2	-	-	-	-	-	-
DL Fabricação de equipamento eléctrico e de óptica	-	-	-	-	-	-	-	-
DM Fabricação de material de transporte	-	-	-	-	-	-	-	-
DN Indústrias transformadoras, n. e.	-	-	-	-	-	-	-	-
E ELECTRICIDADE, GÁS E ÁGUA	36	-	-	36	-	-	-	-
F CONSTRUÇÃO	444	117	78	109	140	-	-	-
G COMÉRCIO	414	291	88	35	-	-	-	-
50 Comércio, manutenção e reparação de veículos	110	74	36	-	-	-	-	-
51 Comércio por grosso e agentes do comércio	115	90	25	-	-	-	-	-
52 Comércio a retalho, reparação de bens pessoais	189	127	27	35	-	-	-	-
H ALOJAMENTO E RESTAURAÇÃO	126	99	27	-	-	-	-	-
I TRANSPORTES E COMUNICAÇÕES	53	39	14	-	-	-	-	-
60/63 Transportes, agências de viagens	50	36	14	-	-	-	-	-
64 Correios e telecomunicações	3	3	-	-	-	-	-	-
J ACTIVIDADES FINANCEIRAS	49	49	-	-	-	-	-	-
65 Intermediação financeira	44	44	-	-	-	-	-	-
66 Seguros e fundos de pensões	2	2	-	-	-	-	-	-
67 Actividades auxiliares de intermediação financeira	3	3	-	-	-	-	-	-
K ACTIVIDADES IMOBILIÁRIAS	40	40	-	-	-	-	-	-
70 Actividades imobiliárias	-	-	-	-	-	-	-	-
71 Aluguer de máquinas e de equipamentos	5	5	-	-	-	-	-	-
72 Actividades informáticas e conexas	2	2	-	-	-	-	-	-
73 Investigação e desenvolvimento	-	-	-	-	-	-	-	-
74 Outros serviços prestados às empresas	33	33	-	-	-	-	-	-
L ADMINISTRAÇÃO PÚBLICA	21	2	19	-	-	-	-	-
M EDUCAÇÃO	18	3	15	-	-	-	-	-
N SAÚDE E ACÇÃO SOCIAL	167	30	33	104	-	-	-	-
O OUTROS SERVIÇOS COLECTIVOS	138	61	11	-	66	-	-	-
90 Saneamento, limpeza pública e similares	-	-	-	-	-	-	-	-
91 Actividades associativas diversas	118	41	11	-	66	-	-	-
92 Actividades recreativas, culturais e desportivas	8	8	-	-	-	-	-	-
93 Outras actividades de serviços	12	12	-	-	-	-	-	-
Q ORGANISMOS INTERNACIONAIS	-	-	-	-	-	-	-	-

NÚMERO DE EMPRESAS, POR ACTIVIDADES, SEGUNDO OS ESCALÕES DE VOLUME DE VENDAS DA EMPRESA, NA ILHA DE SÃO JORGE
QUADRO 37

ESCALÕES (Milhares de Euros)	TOTAL	< 50	50 a 149	150 a 499	500 a 999	1 000 a 4.999	5 000 a 24.999	25 000 a 500.000	Ignorado/ /não se aplica
ACTIVIDADES (CAE - Rev. 2.1)									
TOTAL	257
A AGRICULTURA, CAÇA, SILVICULTURA	21	15	4	1	1	-	-	-	-
B PESCA	-	-	-	-	-	-	-	-	-
C INDÚSTRIAS EXTRACTIVAS	-	-	-	-	-	-	-	-	-
D INDÚSTRIAS TRANSFORMADORAS	35	10	6	6	7	5	1	-	-
E ELECTRICIDADE, GÁS E ÁGUA	-	-	-	-	-	-	-	-	-
F CONSTRUÇÃO	36	25	5	3	2	1	-	-	-
G COMÉRCIO	76	18	14	22	8	13	1	-	-
H ALOJAMENTO E RESTAURAÇÃO	34	13	15	5	1	-	-	-	-
I TRANSPORTES E COMUNICAÇÕES	6	3	-	2	1	-	-	-	-
J ACTIVIDADES FINANCEIRAS	1
K ACTIVIDADES IMOBILIÁRIAS	10	5	5	-	-	-	-	-	-
L ADMINISTRAÇÃO PÚBLICA	2
M EDUCAÇÃO	3	1	2	-	-	-	-	-	-
N SAÚDE E ACÇÃO SOCIAL	9	7	-	1	-	1	-	-	-
O OUTROS SERVIÇOS COLECTIVOS	24	21	3	-	-	-	-	-	-
Q ORGANISMOS INTERNACIONAIS	-	-	-	-	-	-	-	-	-

NÚMERO DE EMPRESAS, POR ACTIVIDADES, SEGUNDO A ANTIGUIDADE DA EMPRESA, NA ILHA DE SÃO JORGE
QUADRO 38

ANTIGUIDADE (Anos)	TOTAL	< 1	1 a 4	5 a 9	10 a 19	20 a 49	50 e +	Ignorada
ACTIVIDADES (CAE - Rev. 2.1)								
TOTAL	257	17	63	42	78	43	14	-
A AGRICULTURA, CAÇA, SILVICULTURA	21	-	1	4	13	3	-	-
B PESCA	-	-	-	-	-	-	-	-
C INDÚSTRIAS EXTRACTIVAS	-	-	-	-	-	-	-	-
D INDÚSTRIAS TRANSFORMADORAS	35	1	7	6	9	5	7	-
DA Alimentares, das bebidas e do tabaco	17	1	1	3	3	2	7	-
DB Têxtil	1	-	-	-	1	-	-	-
DC Couro e produtos do couro	-	-	-	-	-	-	-	-
DD Madeira, cortiça e suas obras	10	-	2	2	4	2	-	-
DE Pasta, papel e cartão; edição e impressão	-	-	-	-	-	-	-	-
DF Fabricação de coque, produtos petrolíferos	-	-	-	-	-	-	-	-
DG Produtos químicos, fibras sintéticas ou artificiais	-	-	-	-	-	-	-	-
DH Artigos de borracha e matérias plásticas	-	-	-	-	-	-	-	-
DI Outros produtos minerais não metálicos	4	-	1	1	1	1	-	-
DJ Metalúrgicas de base e produtos metálicos	2	-	2	-	-	-	-	-
DK Fabricação de máquinas e de equipamentos	1	-	1	-	-	-	-	-
DL Fabricação de equipamento eléctrico e de óptica	-	-	-	-	-	-	-	-
DM Fabricação de material de transporte	-	-	-	-	-	-	-	-
DN Indústrias transformadoras, n. e.	-	-	-	-	-	-	-	-
E ELECTRICIDADE, GÁS E ÁGUA	-	-	-	-	-	-	-	-
F CONSTRUÇÃO	36	5	13	8	9	1	-	-
G COMÉRCIO	76	6	16	14	23	15	2	-
50 Comércio, manutenção e reparação de veículos	20	2	5	4	5	4	-	-
51 Comércio por grosso e agentes do comércio	19	2	6	4	6	1	-	-
52 Comércio a retalho, reparação de bens pessoais	37	2	5	6	12	10	2	-
H ALOJAMENTO E RESTAURAÇÃO	34	2	15	5	9	3	-	-
I TRANSPORTES E COMUNICAÇÕES	6	-	3	-	2	1	-	-
60/63 Transportes, agências de viagens	6	-	3	-	2	1	-	-
64 Correios e telecomunicações	-	-	-	-	-	-	-	-
J ACTIVIDADES FINANCEIRAS	1	-	-	-	1	-	-	-
65 Intermediação financeira	-	-	-	-	-	-	-	-
66 Seguros e fundos de pensões	-	-	-	-	-	-	-	-
67 Actividades auxiliares de intermediação financeira	1	-	-	-	1	-	-	-
K ACTIVIDADES IMOBILIÁRIAS	10	1	4	2	3	-	-	-
70 Actividades imobiliárias	-	-	-	-	-	-	-	-
71 Aluguer de máquinas e de equipamentos	2	-	2	-	-	-	-	-
72 Actividades informáticas e conexas	1	-	1	-	-	-	-	-
73 Investigação e desenvolvimento	-	-	-	-	-	-	-	-
74 Outros serviços prestados às empresas	7	1	1	2	3	-	-	-
L ADMINISTRAÇÃO PÚBLICA	2	-	-	-	-	1	1	-
M EDUCAÇÃO	3	-	-	-	2	1	-	-
N SAÚDE E ACÇÃO SOCIAL	9	1	1	-	2	1	4	-
O OUTROS SERVIÇOS COLECTIVOS	24	1	3	3	5	12	-	-
90 Saneamento, limpeza pública e similares	-	-	-	-	-	-	-	-
91 Actividades associativas diversas	17	-	1	1	3	12	-	-
92 Actividades recreativas, culturais e desportivas	2	-	-	1	1	-	-	-
93 Outras actividades de serviços	5	1	2	1	1	-	-	-
Q ORGANISMOS INTERNACIONAIS	-	-	-	-	-	-	-	-

PICO

**NÚMERO DE EMPRESAS, POR ACTIVIDADES, SEGUNDO A DIMENSÃO DA EMPRESA,
NA ILHA DO PICO**
QUADRO 39

ACTIVIDADES (CAE - Rev. 2.1)	DIMENSÃO (Pessoas)							
	TOTAL	< 10	10 a 19	20 a 49	50 a 99	100 a 199	200 a 499	500 e +
TOTAL	379	325	37	15	2	-	-	-
A AGRICULTURA, CAÇA, SILVICULTURA	14	13	1	-	-	-	-	-
B PESCA	13	10	3	-	-	-	-	-
C INDÚSTRIAS EXTRACTIVAS	1	1	-	-	-	-	-	-
D INDÚSTRIAS TRANSFORMADORAS	42	34	8	-	-	-	-	-
DA Alimentares, das bebidas e do tabaco	17	11	6	-	-	-	-	-
DB Têxtil	1	1	-	-	-	-	-	-
DC Couro e produtos do couro	-	-	-	-	-	-	-	-
DD Madeira, cortiça e suas obras	12	12	-	-	-	-	-	-
DE Pasta, papel e cartão; edição e impressão	1	1	-	-	-	-	-	-
DF Fabricação de coque, produtos petrolíferos	-	-	-	-	-	-	-	-
DG Produtos químicos, fibras sintéticas ou artificiais	-	-	-	-	-	-	-	-
DH Artigos de borracha e matérias plásticas	-	-	-	-	-	-	-	-
DI Outros produtos minerais não metálicos	4	3	1	-	-	-	-	-
DJ Metalúrgicas de base e produtos metálicos	6	6	-	-	-	-	-	-
DK Fabricação de máquinas e de equipamentos	-	-	-	-	-	-	-	-
DL Fabricação de equipamento eléctrico e de óptica	-	-	-	-	-	-	-	-
DM Fabricação de material de transporte	1	-	1	-	-	-	-	-
DN Indústrias transformadoras, n. e.	-	-	-	-	-	-	-	-
E ELECTRICIDADE, GÁS E ÁGUA	-	-	-	-	-	-	-	-
F CONSTRUÇÃO	63	49	6	7	1	-	-	-
G COMÉRCIO	123	110	11	2	-	-	-	-
50 Comércio, manutenção e reparação de veículos	25	24	1	-	-	-	-	-
51 Comércio por grosso e agentes do comércio	18	15	3	-	-	-	-	-
52 Comércio a retalho, reparação de bens pessoais	80	71	7	2	-	-	-	-
H ALOJAMENTO E RESTAURAÇÃO	37	34	1	2	-	-	-	-
I TRANSPORTES E COMUNICAÇÕES	7	5	1	1	-	-	-	-
60/63 Transportes, agências de viagens	7	5	1	1	-	-	-	-
64 Correios e telecomunicações	-	-	-	-	-	-	-	-
J ACTIVIDADES FINANCEIRAS	1	1	-	-	-	-	-	-
65 Intermediação financeira	-	-	-	-	-	-	-	-
66 Seguros e fundos de pensões	-	-	-	-	-	-	-	-
67 Actividades auxiliares de intermediação financeira	1	1	-	-	-	-	-	-
K ACTIVIDADES IMOBILIÁRIAS	16	15	1	-	-	-	-	-
70 Actividades imobiliárias	2	2	-	-	-	-	-	-
71 Aluguer de máquinas e de equipamentos	3	2	1	-	-	-	-	-
72 Actividades informáticas e conexas	-	-	-	-	-	-	-	-
73 Investigação e desenvolvimento	-	-	-	-	-	-	-	-
74 Outros serviços prestados às empresas	11	11	-	-	-	-	-	-
L ADMINISTRAÇÃO PÚBLICA	4	4	-	-	-	-	-	-
M EDUCAÇÃO	1	1	-	-	-	-	-	-
N SAÚDE E ACÇÃO SOCIAL	12	9	-	2	1	-	-	-
O OUTROS SERVIÇOS COLECTIVOS	45	39	5	1	-	-	-	-
90 Saneamento, limpeza pública e similares	-	-	-	-	-	-	-	-
91 Actividades associativas diversas	23	19	3	1	-	-	-	-
92 Actividades recreativas, culturais e desportivas	19	17	2	-	-	-	-	-
93 Outras actividades de serviços	3	3	-	-	-	-	-	-
Q ORGANISMOS INTERNACIONAIS	-	-	-	-	-	-	-	-

**NÚMERO DE PESSOAS AO SERVIÇO NAS EMPRESAS, POR ACTIVIDADES,
SEGUNDO A DIMENSÃO DA EMPRESA, NA ILHA DO PICO**

QUADRO 40

DIMENSÃO (Pessoas)	TOTAL	< 10	10 a 19	20 a 49	50 a 99	100 a 199	200 a 499	500 e +
ACTIVIDADES (CAE - Rev. 2.1)								
TOTAL	1 989	913	482	445	149	-	-	-
A AGRICULTURA, CAÇA, SILVICULTURA	40	25	15	-	-	-	-	-
B PESCA	59	17	42	-	-	-	-	-
C INDÚSTRIAS EXTRACTIVAS	2	2	-	-	-	-	-	-
D INDÚSTRIAS TRANSFORMADORAS	200	101	99	-	-	-	-	-
DA Alimentares, das bebidas e do tabaco	107	28	79	-	-	-	-	-
DB Têxtil	1	1	-	-	-	-	-	-
DC Couro e produtos do couro	-	-	-	-	-	-	-	-
DD Madeira, cortiça e suas obras	31	31	-	-	-	-	-	-
DE Pasta, papel e cartão; edição e impressão	2	2	-	-	-	-	-	-
DF Fabricação de coque, produtos petrolíferos	-	-	-	-	-	-	-	-
DG Produtos químicos, fibras sintéticas ou artificiais	-	-	-	-	-	-	-	-
DH Artigos de borracha e matérias plásticas	-	-	-	-	-	-	-	-
DI Outros produtos minerais não metálicos	22	12	10	-	-	-	-	-
DJ Metalúrgicas de base e produtos metálicos	27	27	-	-	-	-	-	-
DK Fabricação de máquinas e de equipamentos	-	-	-	-	-	-	-	-
DL Fabricação de equipamento eléctrico e de óptica	-	-	-	-	-	-	-	-
DM Fabricação de material de transporte	10	-	10	-	-	-	-	-
DN Indústrias transformadoras, n. e.	-	-	-	-	-	-	-	-
E ELECTRICIDADE, GÁS E ÁGUA	-	-	-	-	-	-	-	-
F CONSTRUÇÃO	572	196	87	213	76	-	-	-
G COMÉRCIO	514	316	139	59	-	-	-	-
50 Comércio, manutenção e reparação de veículos	92	80	12	-	-	-	-	-
51 Comércio por grosso e agentes do comércio	94	55	39	-	-	-	-	-
52 Comércio a retalho, reparação de bens pessoais	328	181	88	59	-	-	-	-
H ALOJAMENTO E RESTAURAÇÃO	149	85	18	46	-	-	-	-
I TRANSPORTES E COMUNICAÇÕES	48	15	10	23	-	-	-	-
60/63 Transportes, agências de viagens	48	15	10	23	-	-	-	-
64 Correios e telecomunicações	-	-	-	-	-	-	-	-
J ACTIVIDADES FINANCEIRAS	3	3	-	-	-	-	-	-
65 Intermediação financeira	-	-	-	-	-	-	-	-
66 Seguros e fundos de pensões	-	-	-	-	-	-	-	-
67 Actividades auxiliares de intermediação financeira	3	3	-	-	-	-	-	-
K ACTIVIDADES IMOBILIÁRIAS	45	34	11	-	-	-	-	-
70 Actividades imobiliárias	3	3	-	-	-	-	-	-
71 Aluguer de máquinas e de equipamentos	18	7	11	-	-	-	-	-
72 Actividades informáticas e conexas	-	-	-	-	-	-	-	-
73 Investigação e desenvolvimento	-	-	-	-	-	-	-	-
74 Outros serviços prestados às empresas	24	24	-	-	-	-	-	-
L ADMINISTRAÇÃO PÚBLICA	17	17	-	-	-	-	-	-
M EDUCAÇÃO	3	3	-	-	-	-	-	-
N SAÚDE E ACÇÃO SOCIAL	175	22	-	80	73	-	-	-
O OUTROS SERVIÇOS COLECTIVOS	162	77	61	24	-	-	-	-
90 Saneamento, limpeza pública e similares	-	-	-	-	-	-	-	-
91 Actividades associativas diversas	96	37	35	24	-	-	-	-
92 Actividades recreativas, culturais e desportivas	62	36	26	-	-	-	-	-
93 Outras actividades de serviços	4	4	-	-	-	-	-	-
Q ORGANISMOS INTERNACIONAIS	-	-	-	-	-	-	-	-

NÚMERO DE ESTABELECIMENTOS, POR ACTIVIDADES, SEGUNDO A DIMENSÃO DO ESTABELECIMENTO, NA ILHA DO PICO
QUADRO 41

DIMENSÃO (Pessoas)		TOTAL	< 10	10 a 19	20 a 49	50 a 99	100 a 199	200 a 499	500 e +
ACTIVIDADES (CAE - Rev. 2.1)									
TOTAL		516	458	36	19	1	1	1	-
A	AGRICULTURA, CAÇA, SILVICULTURA	15	14	1	-	-	-	-	-
B	PESCA	13	10	3	-	-	-	-	-
C	INDÚSTRIAS EXTRACTIVAS	1	1	-	-	-	-	-	-
D	INDÚSTRIAS TRANSFORMADORAS	51	43	7	-	-	-	1	-
DA	Alimentares, das bebidas e do tabaco	20	13	6	-	-	-	1	-
DB	Têxtil	1	1	-	-	-	-	-	-
DC	Couro e produtos do couro	-	-	-	-	-	-	-	-
DD	Madeira, cortiça e suas obras	13	13	-	-	-	-	-	-
DE	Pasta, papel e cartão; edição e impressão	1	1	-	-	-	-	-	-
DF	Fabricação de coque, produtos petrolíferos	-	-	-	-	-	-	-	-
DG	Produtos químicos, fibras sintéticas ou artificiais	-	-	-	-	-	-	-	-
DH	Artigos de borracha e matérias plásticas	-	-	-	-	-	-	-	-
DI	Outros produtos minerais não metálicos	6	6	-	-	-	-	-	-
DJ	Metalúrgicas de base e produtos metálicos	9	9	-	-	-	-	-	-
DK	Fabricação de máquinas e de equipamentos	-	-	-	-	-	-	-	-
DL	Fabricação de equipamento eléctrico e de óptica	-	-	-	-	-	-	-	-
DM	Fabricação de material de transporte	1	-	1	-	-	-	-	-
DN	Indústrias transformadoras, n. e.	-	-	-	-	-	-	-	-
E	ELECTRICIDADE, GÁS E ÁGUA	4	2	-	2	-	-	-	-
F	CONSTRUÇÃO	73	56	8	7	1	1	-	-
G	COMÉRCIO	175	166	7	2	-	-	-	-
50	Comércio, manutenção e reparação de veículos	31	30	1	-	-	-	-	-
51	Comércio por grosso e agentes do comércio	33	31	2	-	-	-	-	-
52	Comércio a retalho, reparação de bens pessoais	111	105	4	2	-	-	-	-
H	ALOJAMENTO E RESTAURAÇÃO	44	41	1	2	-	-	-	-
I	TRANSPORTES E COMUNICAÇÕES	21	18	2	1	-	-	-	-
60/63	Transportes, agências de viagens	18	15	2	1	-	-	-	-
64	Correios e telecomunicações	3	3	-	-	-	-	-	-
J	ACTIVIDADES FINANCEIRAS	17	17	-	-	-	-	-	-
65	Intermediação financeira	14	14	-	-	-	-	-	-
66	Seguros e fundos de pensões	2	2	-	-	-	-	-	-
67	Actividades auxiliares de intermediação financeira	1	1	-	-	-	-	-	-
K	ACTIVIDADES IMOBILIÁRIAS	26	24	2	-	-	-	-	-
70	Actividades imobiliárias	3	3	-	-	-	-	-	-
71	Aluguer de máquinas e de equipamentos	6	6	-	-	-	-	-	-
72	Actividades informáticas e conexas	-	-	-	-	-	-	-	-
73	Investigação e desenvolvimento	-	-	-	-	-	-	-	-
74	Outros serviços prestados às empresas	17	15	2	-	-	-	-	-
L	ADMINISTRAÇÃO PÚBLICA	4	4	-	-	-	-	-	-
M	EDUCAÇÃO	3	3	-	-	-	-	-	-
N	SAÚDE E ACÇÃO SOCIAL	19	14	1	4	-	-	-	-
O	OUTROS SERVIÇOS COLECTIVOS	50	45	4	1	-	-	-	-
90	Saneamento, limpeza pública e similares	-	-	-	-	-	-	-	-
91	Actividades associativas diversas	24	20	3	1	-	-	-	-
92	Actividades recreativas, culturais e desportivas	21	20	1	-	-	-	-	-
93	Outras actividades de serviços	5	5	-	-	-	-	-	-
Q	ORGANISMOS INTERNACIONAIS	-	-	-	-	-	-	-	-

NÚMERO DE PESSOAS AO SERVIÇO NOS ESTABELECIMENTOS, POR ACTIVIDADES, SEGUNDO A DIMENSÃO DO ESTABELECIMENTO, NA ILHA DO PICO
QUADRO 42

DIMENSÃO (Pessoas)	TOTAL	< 10	10 a 19	20 a 49	50 a 99	100 a 199	200 a 499	500 e +
ACTIVIDADES (CAE - Rev. 2.1)								
TOTAL	2 684	1 234	486	539	76	125	224	-
A AGRICULTURA, CAÇA, SILVICULTURA	38	23	15	-	-	-	-	-
B PESCA	59	17	42	-	-	-	-	-
C INDÚSTRIAS EXTRACTIVAS	2	2	-	-	-	-	-	-
D INDÚSTRIAS TRANSFORMADORAS	445	132	89	-	-	-	224	-
DA Alimentares, das bebidas e do tabaco	338	35	79	-	-	-	224	-
DB Têxtil	1	1	-	-	-	-	-	-
DC Couro e produtos do couro	-	-	-	-	-	-	-	-
DD Madeira, cortiça e suas obras	33	33	-	-	-	-	-	-
DE Pasta, papel e cartão; edição e impressão	2	2	-	-	-	-	-	-
DF Fabricação de coque, produtos petrolíferos	-	-	-	-	-	-	-	-
DG Produtos químicos, fibras sintéticas ou artificiais	-	-	-	-	-	-	-	-
DH Artigos de borracha e matérias plásticas	-	-	-	-	-	-	-	-
DI Outros produtos minerais não metálicos	31	31	-	-	-	-	-	-
DJ Metalúrgicas de base e produtos metálicos	30	30	-	-	-	-	-	-
DK Fabricação de máquinas e de equipamentos	-	-	-	-	-	-	-	-
DL Fabricação de equipamento eléctrico e de óptica	-	-	-	-	-	-	-	-
DM Fabricação de material de transporte	10	-	10	-	-	-	-	-
DN Indústrias transformadoras, n. e.	-	-	-	-	-	-	-	-
E ELECTRICIDADE, GÁS E ÁGUA	47	7	-	40	-	-	-	-
F CONSTRUÇÃO	749	212	124	212	76	125	-	-
G COMÉRCIO	578	423	86	69	-	-	-	-
50 Comércio, manutenção e reparação de veículos	98	86	12	-	-	-	-	-
51 Comércio por grosso e agentes do comércio	133	109	24	-	-	-	-	-
52 Comércio a retalho, reparação de bens pessoais	347	228	50	69	-	-	-	-
H ALOJAMENTO E RESTAURAÇÃO	160	96	18	46	-	-	-	-
I TRANSPORTES E COMUNICAÇÕES	100	48	29	23	-	-	-	-
60/63 Transportes, agências de viagens	96	44	29	23	-	-	-	-
64 Correios e telecomunicações	4	4	-	-	-	-	-	-
J ACTIVIDADES FINANCEIRAS	66	66	-	-	-	-	-	-
65 Intermediação financeira	58	58	-	-	-	-	-	-
66 Seguros e fundos de pensões	5	5	-	-	-	-	-	-
67 Actividades auxiliares de intermediação financeira	3	3	-	-	-	-	-	-
K ACTIVIDADES IMOBILIÁRIAS	73	46	27	-	-	-	-	-
70 Actividades imobiliárias	4	4	-	-	-	-	-	-
71 Aluguer de máquinas e de equipamentos	11	11	-	-	-	-	-	-
72 Actividades informáticas e conexas	-	-	-	-	-	-	-	-
73 Investigação e desenvolvimento	-	-	-	-	-	-	-	-
74 Outros serviços prestados às empresas	58	31	27	-	-	-	-	-
L ADMINISTRAÇÃO PÚBLICA	17	17	-	-	-	-	-	-
M EDUCAÇÃO	4	4	-	-	-	-	-	-
N SAÚDE E ACÇÃO SOCIAL	187	52	10	125	-	-	-	-
O OUTROS SERVIÇOS COLECTIVOS	159	89	46	24	-	-	-	-
90 Saneamento, limpeza pública e similares	-	-	-	-	-	-	-	-
91 Actividades associativas diversas	96	39	33	24	-	-	-	-
92 Actividades recreativas, culturais e desportivas	59	46	13	-	-	-	-	-
93 Outras actividades de serviços	4	4	-	-	-	-	-	-
Q ORGANISMOS INTERNACIONAIS	-	-	-	-	-	-	-	-

NÚMERO DE EMPRESAS, POR ACTIVIDADES, SEGUNDO OS ESCALÕES DE VOLUME DE VENDAS DA EMPRESA, NA ILHA DO PICO
QUADRO 43

ESCALÕES (Milhares de Euros)	TOTAL	< 50	50 a 149	150 a 499	500 a 999	1 000 a 4.999	5 000 a 24.999	25 000 a 500.000	Ignorado/ /não se aplica
ACTIVIDADES (CAE - Rev. 2.1)									
TOTAL	379
A AGRICULTURA, CAÇA, SILVICULTURA	14	7	4	-	3	-	-	-	-
B PESCA	13	7	3	2	-	1	-	-	-
C INDÚSTRIAS EXTRACTIVAS	1
D INDÚSTRIAS TRANSFORMADORAS	42	15	12	10	3	2	-	-	-
E ELECTRICIDADE, GÁS E ÁGUA	-	-	-	-	-	-	-	-	-
F CONSTRUÇÃO	63	32	12	14	4	1	-	-	-
G COMÉRCIO	123	21	26	38	21	16	1	-	-
H ALOJAMENTO E RESTAURAÇÃO	37	14	14	7	2	-	-	-	-
I TRANSPORTES E COMUNICAÇÕES	7	3	1	1	2	-	-	-	-
J ACTIVIDADES FINANCEIRAS	1
K ACTIVIDADES IMOBILIÁRIAS	16	8	5	3	-	-	-	-	-
L ADMINISTRAÇÃO PÚBLICA	4	4	-	-	-	-	-	-	-
M EDUCAÇÃO	1
N SAÚDE E ACÇÃO SOCIAL	12	6	4	1	-	1	-	-	-
O OUTROS SERVIÇOS COLECTIVOS	45	37	6	2	-	-	-	-	-
Q ORGANISMOS INTERNACIONAIS	-	-	-	-	-	-	-	-	-

NÚMERO DE EMPRESAS, POR ACTIVIDADES, SEGUNDO A ANTIGUIDADE DA EMPRESA, NA ILHA DO PICO
QUADRO 44

ANTIGUIDADE (Anos)	TOTAL	< 1	1 a 4	5 a 9	10 a 19	20 a 49	50 e +	Ignorada
ACTIVIDADES (CAE - Rev. 2.1)								
TOTAL	379	10	81	94	116	70	8	-
A AGRICULTURA, CAÇA, SILVICULTURA	14	-	3	2	7	2	-	-
B PESCA	13	-	2	6	2	3	-	-
C INDÚSTRIAS EXTRACTIVAS	1	-	-	-	-	1	-	-
D INDÚSTRIAS TRANSFORMADORAS	42	1	7	12	18	3	1	-
DA Alimentares, das bebidas e do tabaco	17	-	3	6	7	-	1	-
DB Têxtil	1	-	-	-	1	-	-	-
DC Couro e produtos do couro	-	-	-	-	-	-	-	-
DD Madeira, cortiça e suas obras	12	-	3	1	6	2	-	-
DE Pasta, papel e cartão; edição e impressão	1	-	-	-	1	-	-	-
DF Fabricação de coque, produtos petrolíferos	-	-	-	-	-	-	-	-
DG Produtos químicos, fibras sintéticas ou artificiais	-	-	-	-	-	-	-	-
DH Artigos de borracha e matérias plásticas	-	-	-	-	-	-	-	-
DI Outros produtos minerais não metálicos	4	-	1	1	2	-	-	-
DJ Metalúrgicas de base e produtos metálicos	6	1	-	4	1	-	-	-
DK Fabricação de máquinas e de equipamentos	-	-	-	-	-	-	-	-
DL Fabricação de equipamento eléctrico e de óptica	-	-	-	-	-	-	-	-
DM Fabricação de material de transporte	1	-	-	-	-	1	-	-
DN Indústrias transformadoras, n. e.	-	-	-	-	-	-	-	-
E ELECTRICIDADE, GÁS E ÁGUA	-	-	-	-	-	-	-	-
F CONSTRUÇÃO	63	2	20	20	16	5	-	-
G COMÉRCIO	123	4	21	23	50	24	1	-
50 Comércio, manutenção e reparação de veículos	25	1	3	4	13	4	-	-
51 Comércio por grosso e agentes do comércio	18	1	5	4	6	2	-	-
52 Comércio a retalho, reparação de bens pessoais	80	2	13	15	31	18	1	-
H ALOJAMENTO E RESTAURAÇÃO	37	2	11	9	9	6	-	-
I TRANSPORTES E COMUNICAÇÕES	7	-	2	2	1	-	2	-
60/63 Transportes, agências de viagens	7	-	2	2	1	-	2	-
64 Correios e telecomunicações	-	-	-	-	-	-	-	-
J ACTIVIDADES FINANCEIRAS	1	-	-	1	-	-	-	-
65 Intermediação financeira	-	-	-	-	-	-	-	-
66 Seguros e fundos de pensões	-	-	-	-	-	-	-	-
67 Actividades auxiliares de intermediação financeira	1	-	-	1	-	-	-	-
K ACTIVIDADES IMOBILIÁRIAS	16	1	5	4	5	1	-	-
70 Actividades imobiliárias	2	-	2	-	-	-	-	-
71 Aluguer de máquinas e de equipamentos	3	-	-	2	1	-	-	-
72 Actividades informáticas e conexas	-	-	-	-	-	-	-	-
73 Investigação e desenvolvimento	-	-	-	-	-	-	-	-
74 Outros serviços prestados às empresas	11	1	3	2	4	1	-	-
L ADMINISTRAÇÃO PÚBLICA	4	-	-	2	1	1	-	-
M EDUCAÇÃO	1	-	-	1	-	-	-	-
N SAÚDE E ACÇÃO SOCIAL	12	-	3	2	1	4	2	-
O OUTROS SERVIÇOS COLECTIVOS	45	-	7	10	6	20	2	-
90 Saneamento, limpeza pública e similares	-	-	-	-	-	-	-	-
91 Actividades associativas diversas	23	-	3	2	1	16	1	-
92 Actividades recreativas, culturais e desportivas	19	-	2	8	5	3	1	-
93 Outras actividades de serviços	3	-	2	-	-	1	-	-
Q ORGANISMOS INTERNACIONAIS	-	-	-	-	-	-	-	-

FAIAL

NÚMERO DE EMPRESAS, POR ACTIVIDADES, SEGUNDO A DIMENSÃO DA EMPRESA, NA ILHA DO FAIAL **QUADRO 45**

DIMENSÃO (Pessoas)		TOTAL	< 10	10 a 19	20 a 49	50 a 99	100 a 199	200 a 499	500 e +
ACTIVIDADES (CAE - Rev. 2.1)									
TOTAL		445	389	34	17	4	1	-	-
A	AGRICULTURA, CAÇA, SILVICULTURA	11	11	-	-	-	-	-	-
B	PESCA	18	18	-	-	-	-	-	-
C	INDÚSTRIAS EXTRACTIVAS	1	1	-	-	-	-	-	-
D	INDÚSTRIAS TRANSFORMADORAS	40	32	5	1	2	-	-	-
DA	Alimentares, das bebidas e do tabaco	4	1	-	1	2	-	-	-
DB	Têxtil	-	-	-	-	-	-	-	-
DC	Couro e produtos do couro	-	-	-	-	-	-	-	-
DD	Madeira, cortiça e suas obras	17	16	1	-	-	-	-	-
DE	Pasta, papel e cartão; edição e impressão	6	5	1	-	-	-	-	-
DF	Fabricação de coque, produtos petrolíferos	-	-	-	-	-	-	-	-
DG	Produtos químicos, fibras sintéticas ou artificiais	-	-	-	-	-	-	-	-
DH	Artigos de borracha e matérias plásticas	-	-	-	-	-	-	-	-
DI	Outros produtos minerais não metálicos	2	1	1	-	-	-	-	-
DJ	Metalúrgicas de base e produtos metálicos	5	3	2	-	-	-	-	-
DK	Fabricação de máquinas e de equipamentos	2	2	-	-	-	-	-	-
DL	Fabricação de equipamento eléctrico e de óptica	-	-	-	-	-	-	-	-
DM	Fabricação de material de transporte	2	2	-	-	-	-	-	-
DN	Indústrias transformadoras, n. e.	2	2	-	-	-	-	-	-
E	ELECTRICIDADE, GÁS E ÁGUA	-	-	-	-	-	-	-	-
F	CONSTRUÇÃO	63	46	11	6	-	-	-	-
G	COMÉRCIO	128	111	12	4	1	-	-	-
50	Comércio, manutenção e reparação de veículos	26	20	4	2	-	-	-	-
51	Comércio por grosso e agentes do comércio	23	17	5	-	1	-	-	-
52	Comércio a retalho, reparação de bens pessoais	79	74	3	2	-	-	-	-
H	ALOJAMENTO E RESTAURAÇÃO	58	55	1	1	1	-	-	-
I	TRANSPORTES E COMUNICAÇÕES	18	15	1	2	-	-	-	-
60/63	Transportes, agências de viagens	18	15	1	2	-	-	-	-
64	Correios e telecomunicações	-	-	-	-	-	-	-	-
J	ACTIVIDADES FINANCEIRAS	-	-	-	-	-	-	-	-
65	Intermediação financeira	-	-	-	-	-	-	-	-
66	Seguros e fundos de pensões	-	-	-	-	-	-	-	-
67	Actividades auxiliares de intermediação financeira	-	-	-	-	-	-	-	-
K	ACTIVIDADES IMOBILIÁRIAS	36	33	2	1	-	-	-	-
70	Actividades imobiliárias	3	3	-	-	-	-	-	-
71	Aluguer de máquinas e de equipamentos	4	4	-	-	-	-	-	-
72	Actividades informáticas e conexas	2	2	-	-	-	-	-	-
73	Investigação e desenvolvimento	-	-	-	-	-	-	-	-
74	Outros serviços prestados às empresas	27	24	2	1	-	-	-	-
L	ADMINISTRAÇÃO PÚBLICA	8	8	-	-	-	-	-	-
M	EDUCAÇÃO	2	2	-	-	-	-	-	-
N	SAÚDE E ACÇÃO SOCIAL	16	13	-	2	-	1	-	-
O	OUTROS SERVIÇOS COLECTIVOS	46	44	2	-	-	-	-	-
90	Saneamento, limpeza pública e similares	-	-	-	-	-	-	-	-
91	Actividades associativas diversas	19	18	1	-	-	-	-	-
92	Actividades recreativas, culturais e desportivas	13	12	1	-	-	-	-	-
93	Outras actividades de serviços	14	14	-	-	-	-	-	-
Q	ORGANISMOS INTERNACIONAIS	-	-	-	-	-	-	-	-

**NÚMERO DE PESSOAS AO SERVIÇO NAS EMPRESAS, POR ACTIVIDADES,
SEGUNDO A DIMENSÃO DA EMPRESA, NA ILHA DO FAIAL**
QUADRO 46

DIMENSÃO (Pessoas)	TOTAL	< 10	10 a 19	20 a 49	50 a 99	100 a 199	200 a 499	500 e +
ACTIVIDADES (CAE - Rev. 2.1)								
TOTAL	2 537	1 213	432	523	249	120	-	-
A AGRICULTURA, CAÇA, SILVICULTURA	21	21	-	-	-	-	-	-
B PESCA	49	49	-	-	-	-	-	-
C INDÚSTRIAS EXTRACTIVAS	5	5	-	-	-	-	-	-
D INDÚSTRIAS TRANSFORMADORAS	344	112	66	30	136	-	-	-
DA Alimentares, das bebidas e do tabaco	174	8	-	30	136	-	-	-
DB Têxtil	-	-	-	-	-	-	-	-
DC Couro e produtos do couro	-	-	-	-	-	-	-	-
DD Madeira, cortiça e suas obras	68	50	18	-	-	-	-	-
DE Pasta, papel e cartão; edição e impressão	32	20	12	-	-	-	-	-
DF Fabricação de coque, produtos petrolíferos	-	-	-	-	-	-	-	-
DG Produtos químicos, fibras sintéticas ou artificiais	-	-	-	-	-	-	-	-
DH Artigos de borracha e matérias plásticas	-	-	-	-	-	-	-	-
DI Outros produtos minerais não metálicos	15	5	10	-	-	-	-	-
DJ Metalúrgicas de base e produtos metálicos	34	8	26	-	-	-	-	-
DK Fabricação de máquinas e de equipamentos	8	8	-	-	-	-	-	-
DL Fabricação de equipamento eléctrico e de óptica	-	-	-	-	-	-	-	-
DM Fabricação de material de transporte	8	8	-	-	-	-	-	-
DN Indústrias transformadoras, n. e.	5	5	-	-	-	-	-	-
E ELECTRICIDADE, GÁS E ÁGUA	-	-	-	-	-	-	-	-
F CONSTRUÇÃO	506	189	142	175	-	-	-	-
G COMÉRCIO	650	344	144	100	62	-	-	-
50 Comércio, manutenção e reparação de veículos	144	58	45	41	-	-	-	-
51 Comércio por grosso e agentes do comércio	184	63	59	-	62	-	-	-
52 Comércio a retalho, reparação de bens pessoais	322	223	40	59	-	-	-	-
H ALOJAMENTO E RESTAURAÇÃO	278	177	10	40	51	-	-	-
I TRANSPORTES E COMUNICAÇÕES	150	62	14	74	-	-	-	-
60/63 Transportes, agências de viagens	150	62	14	74	-	-	-	-
64 Correios e telecomunicações	-	-	-	-	-	-	-	-
J ACTIVIDADES FINANCEIRAS	-	-	-	-	-	-	-	-
65 Intermediação financeira	-	-	-	-	-	-	-	-
66 Seguros e fundos de pensões	-	-	-	-	-	-	-	-
67 Actividades auxiliares de intermediação financeira	-	-	-	-	-	-	-	-
K ACTIVIDADES IMOBILIÁRIAS	144	92	21	31	-	-	-	-
70 Actividades imobiliárias	5	5	-	-	-	-	-	-
71 Aluguer de máquinas e de equipamentos	17	17	-	-	-	-	-	-
72 Actividades informáticas e conexas	3	3	-	-	-	-	-	-
73 Investigação e desenvolvimento	-	-	-	-	-	-	-	-
74 Outros serviços prestados às empresas	119	67	21	31	-	-	-	-
L ADMINISTRAÇÃO PÚBLICA	24	24	-	-	-	-	-	-
M EDUCAÇÃO	10	10	-	-	-	-	-	-
N SAÚDE E ACÇÃO SOCIAL	224	31	-	73	-	120	-	-
O OUTROS SERVIÇOS COLECTIVOS	132	97	35	-	-	-	-	-
90 Saneamento, limpeza pública e similares	-	-	-	-	-	-	-	-
91 Actividades associativas diversas	61	45	16	-	-	-	-	-
92 Actividades recreativas, culturais e desportivas	41	22	19	-	-	-	-	-
93 Outras actividades de serviços	30	30	-	-	-	-	-	-
Q ORGANISMOS INTERNACIONAIS	-	-	-	-	-	-	-	-

NÚMERO DE ESTABELECIMENTOS, POR ACTIVIDADES, SEGUNDO A DIMENSÃO DO ESTABELECIMENTO, NA ILHA DO FAIAL
QUADRO 47

DIMENSÃO (Pessoas)	TOTAL	< 10	10 a 19	20 a 49	50 a 99	100 a 199	200 a 499	500 e +
ACTIVIDADES (CAE - Rev. 2.1)								
TOTAL	635	562	47	20	3	3	-	-
A AGRICULTURA, CAÇA, SILVICULTURA	11	11	-	-	-	-	-	-
B PESCA	20	20	-	-	-	-	-	-
C INDÚSTRIAS EXTRACTIVAS	1	1	-	-	-	-	-	-
D INDÚSTRIAS TRANSFORMADORAS	60	52	5	1	2	-	-	-
DA Alimentares, das bebidas e do tabaco	22	18	1	1	2	-	-	-
DB Têxtil	-	-	-	-	-	-	-	-
DC Couro e produtos do couro	-	-	-	-	-	-	-	-
DD Madeira, cortiça e suas obras	18	17	1	-	-	-	-	-
DE Pasta, papel e cartão; edição e impressão	6	5	1	-	-	-	-	-
DF Fabricação de coque, produtos petrolíferos	-	-	-	-	-	-	-	-
DG Produtos químicos, fibras sintéticas ou artificiais	1	1	-	-	-	-	-	-
DH Artigos de borracha e matérias plásticas	-	-	-	-	-	-	-	-
DI Outros produtos minerais não metálicos	2	1	1	-	-	-	-	-
DJ Metalúrgicas de base e produtos metálicos	5	4	1	-	-	-	-	-
DK Fabricação de máquinas e de equipamentos	2	2	-	-	-	-	-	-
DL Fabricação de equipamento eléctrico e de óptica	-	-	-	-	-	-	-	-
DM Fabricação de material de transporte	2	2	-	-	-	-	-	-
DN Indústrias transformadoras, n. e.	2	2	-	-	-	-	-	-
E ELECTRICIDADE, GÁS E ÁGUA	3	2	-	1	-	-	-	-
F CONSTRUÇÃO	79	57	14	7	-	1	-	-
G COMÉRCIO	208	195	11	1	-	1	-	-
50 Comércio, manutenção e reparação de veículos	33	30	3	-	-	-	-	-
51 Comércio por grosso e agentes do comércio	42	37	4	1	-	-	-	-
52 Comércio a retalho, reparação de bens pessoais	133	128	4	-	-	1	-	-
H ALOJAMENTO E RESTAURAÇÃO	72	66	3	3	-	-	-	-
I TRANSPORTES E COMUNICAÇÕES	36	29	4	2	1	-	-	-
60/63 Transportes, agências de viagens	33	26	4	2	1	-	-	-
64 Correios e telecomunicações	3	3	-	-	-	-	-	-
J ACTIVIDADES FINANCEIRAS	11	8	3	-	-	-	-	-
65 Intermediação financeira	10	7	3	-	-	-	-	-
66 Seguros e fundos de pensões	1	1	-	-	-	-	-	-
67 Actividades auxiliares de intermediação financeira	-	-	-	-	-	-	-	-
K ACTIVIDADES IMOBILIÁRIAS	54	47	4	3	-	-	-	-
70 Actividades imobiliárias	3	3	-	-	-	-	-	-
71 Aluguer de máquinas e de equipamentos	9	9	-	-	-	-	-	-
72 Actividades informáticas e conexas	3	3	-	-	-	-	-	-
73 Investigação e desenvolvimento	-	-	-	-	-	-	-	-
74 Outros serviços prestados às empresas	39	32	4	3	-	-	-	-
L ADMINISTRAÇÃO PÚBLICA	9	9	-	-	-	-	-	-
M EDUCAÇÃO	3	3	-	-	-	-	-	-
N SAÚDE E ACÇÃO SOCIAL	18	15	-	2	-	1	-	-
O OUTROS SERVIÇOS COLECTIVOS	50	47	3	-	-	-	-	-
90 Saneamento, limpeza pública e similares	-	-	-	-	-	-	-	-
91 Actividades associativas diversas	19	18	1	-	-	-	-	-
92 Actividades recreativas, culturais e desportivas	16	14	2	-	-	-	-	-
93 Outras actividades de serviços	15	15	-	-	-	-	-	-
Q ORGANISMOS INTERNACIONAIS	-	-	-	-	-	-	-	-

NÚMERO DE PESSOAS AO SERVIÇO NOS ESTABELECIMENTOS, POR ACTIVIDADES, SEGUNDO A DIMENSÃO DO ESTABELECIMENTO, NA ILHA DO FAIAL

QUADRO 48

DIMENSÃO (Pessoas)	TOTAL	< 10	10 a 19	20 a 49	50 a 99	100 a 199	200 a 499	500 e +
ACTIVIDADES (CAE - Rev. 2.1)								
TOTAL	3 457	1 631	613	672	193	348	-	-
A AGRICULTURA, CAÇA, SILVICULTURA	20	20	-	-	-	-	-	-
B PESCA	49	49	-	-	-	-	-	-
C INDÚSTRIAS EXTRACTIVAS	5	5	-	-	-	-	-	-
D INDÚSTRIAS TRANSFORMADORAS	424	174	72	38	140	-	-	-
DA Alimentares, das bebidas e do tabaco	257	61	18	38	140	-	-	-
DB Têxtil	-	-	-	-	-	-	-	-
DC Couro e produtos do couro	-	-	-	-	-	-	-	-
DD Madeira, cortiça e suas obras	68	50	18	-	-	-	-	-
DE Pasta, papel e cartão; edição e impressão	32	20	12	-	-	-	-	-
DF Fabricação de coque, produtos petrolíferos	-	-	-	-	-	-	-	-
DG Produtos químicos, fibras sintéticas ou artificiais	1	1	-	-	-	-	-	-
DH Artigos de borracha e matérias plásticas	-	-	-	-	-	-	-	-
DI Outros produtos minerais não metálicos	15	5	10	-	-	-	-	-
DJ Metalúrgicas de base e produtos metálicos	30	16	14	-	-	-	-	-
DK Fabricação de máquinas e de equipamentos	8	8	-	-	-	-	-	-
DL Fabricação de equipamento eléctrico e de óptica	-	-	-	-	-	-	-	-
DM Fabricação de material de transporte	8	8	-	-	-	-	-	-
DN Indústrias transformadoras, n. e.	5	5	-	-	-	-	-	-
E ELECTRICIDADE, GÁS E ÁGUA	51	6	-	45	-	-	-	-
F CONSTRUÇÃO	720	225	188	207	-	100	-	-
G COMÉRCIO	835	534	131	42	-	128	-	-
50 Comércio, manutenção e reparação de veículos	132	96	36	-	-	-	-	-
51 Comércio por grosso e agentes do comércio	216	128	46	42	-	-	-	-
52 Comércio a retalho, reparação de bens pessoais	487	310	49	-	-	128	-	-
H ALOJAMENTO E RESTAURAÇÃO	339	181	45	113	-	-	-	-
I TRANSPORTES E COMUNICAÇÕES	271	95	49	74	53	-	-	-
60/63 Transportes, agências de viagens	260	84	49	74	53	-	-	-
64 Correios e telecomunicações	11	11	-	-	-	-	-	-
J ACTIVIDADES FINANCEIRAS	62	29	33	-	-	-	-	-
65 Intermediação financeira	58	25	33	-	-	-	-	-
66 Seguros e fundos de pensões	4	4	-	-	-	-	-	-
67 Actividades auxiliares de intermediação financeira	-	-	-	-	-	-	-	-
K ACTIVIDADES IMOBILIÁRIAS	261	133	48	80	-	-	-	-
70 Actividades imobiliárias	4	4	-	-	-	-	-	-
71 Aluguer de máquinas e de equipamentos	24	24	-	-	-	-	-	-
72 Actividades informáticas e conexas	4	4	-	-	-	-	-	-
73 Investigação e desenvolvimento	-	-	-	-	-	-	-	-
74 Outros serviços prestados às empresas	229	101	48	80	-	-	-	-
L ADMINISTRAÇÃO PÚBLICA	29	29	-	-	-	-	-	-
M EDUCAÇÃO	11	11	-	-	-	-	-	-
N SAÚDE E ACÇÃO SOCIAL	231	38	-	73	-	120	-	-
O OUTROS SERVIÇOS COLECTIVOS	149	102	47	-	-	-	-	-
90 Saneamento, limpeza pública e similares	-	-	-	-	-	-	-	-
91 Actividades associativas diversas	61	45	16	-	-	-	-	-
92 Actividades recreativas, culturais e desportivas	58	27	31	-	-	-	-	-
93 Outras actividades de serviços	30	30	-	-	-	-	-	-
Q ORGANISMOS INTERNACIONAIS	-	-	-	-	-	-	-	-

NÚMERO DE EMPRESAS, POR ACTIVIDADES, SEGUNDO OS ESCALÕES DE VOLUME DE VENDAS DA EMPRESA, NA ILHA DO FAIAL
QUADRO 49

ESCALÕES (Milhares de Euros)	TOTAL	< 50	50 a 149	150 a 499	500 a 999	1 000 a 4.999	5 000 a 24.999	25 000 a 500.000	Ignorado/ /não se aplica
ACTIVIDADES (CAE - Rev. 2.1)									
TOTAL	445
A AGRICULTURA, CAÇA, SILVICULTURA	11	6	3	2	-	-	-	-	-
B PESCA	18	11	6	1	-	-	-	-	-
C INDÚSTRIAS EXTRACTIVAS	1
D INDÚSTRIAS TRANSFORMADORAS	40	8	14	14	2	1	1	-	-
E ELECTRICIDADE, GÁS E ÁGUA	-	-	-	-	-	-	-	-	-
F CONSTRUÇÃO	63	20	17	17	7	2	-	-	-
G COMÉRCIO	128	26	29	37	18	16	2	-	-
H ALOJAMENTO E RESTAURAÇÃO	58	26	16	14	-	2	-	-	-
I TRANSPORTES E COMUNICAÇÕES	18	6	1	5	3	3	-	-	-
J ACTIVIDADES FINANCEIRAS	-	-	-	-	-	-	-	-	-
K ACTIVIDADES IMOBILIÁRIAS	36	14	15	5	1	-	-	1	-
L ADMINISTRAÇÃO PÚBLICA	8	8	-	-	-	-	-	-	-
M EDUCAÇÃO	2
N SAÚDE E ACÇÃO SOCIAL	16	9	5	1	1	-	-	-	-
O OUTROS SERVIÇOS COLECTIVOS	46	33	10	3	-	-	-	-	-
Q ORGANISMOS INTERNACIONAIS	-	-	-	-	-	-	-	-	-

NÚMERO DE EMPRESAS, POR ACTIVIDADES, SEGUNDO A ANTIGUIDADE DA EMPRESA, NA ILHA DO FAIAL
QUADRO 50

ANTIGUIDADE (Anos)	TOTAL	< 1	1 a 4	5 a 9	10 a 19	20 a 49	50 e +	Ignorada
ACTIVIDADES (CAE - Rev. 2.1)								
TOTAL	445	16	97	86	148	80	18	-
A AGRICULTURA, CAÇA, SILVICULTURA	11	-	1	1	9	-	-	-
B PESCA	18	-	3	5	6	4	-	-
C INDÚSTRIAS EXTRACTIVAS	1	-	1	-	-	-	-	-
D INDÚSTRIAS TRANSFORMADORAS	40	-	6	10	20	2	2	-
DA Alimentares, das bebidas e do tabaco	4	-	1	-	1	1	1	-
DB Têxtil	-	-	-	-	-	-	-	-
DC Couro e produtos do couro	-	-	-	-	-	-	-	-
DD Madeira, cortiça e suas obras	17	-	2	4	10	1	-	-
DE Pasta, papel e cartão; edição e impressão	6	-	2	2	1	-	1	-
DF Fabricação de coque, produtos petrolíferos	-	-	-	-	-	-	-	-
DG Produtos químicos, fibras sintéticas ou artificiais	-	-	-	-	-	-	-	-
DH Artigos de borracha e matérias plásticas	-	-	-	-	-	-	-	-
DI Outros produtos minerais não metálicos	2	-	-	-	2	-	-	-
DJ Metalúrgicas de base e produtos metálicos	5	-	-	2	3	-	-	-
DK Fabricação de máquinas e de equipamentos	2	-	-	-	2	-	-	-
DL Fabricação de equipamento eléctrico e de óptica	-	-	-	-	-	-	-	-
DM Fabricação de material de transporte	2	-	1	1	-	-	-	-
DN Indústrias transformadoras, n. e.	2	-	-	1	1	-	-	-
E ELECTRICIDADE, GÁS E ÁGUA	-	-	-	-	-	-	-	-
F CONSTRUÇÃO	63	3	18	17	21	4	-	-
G COMÉRCIO	128	1	23	17	38	45	4	-
50 Comércio, manutenção e reparação de veículos	26	-	3	6	11	5	1	-
51 Comércio por grosso e agentes do comércio	23	-	4	4	5	9	1	-
52 Comércio a retalho, reparação de bens pessoais	79	1	16	7	22	31	2	-
H ALOJAMENTO E RESTAURAÇÃO	58	8	13	11	19	6	1	-
I TRANSPORTES E COMUNICAÇÕES	18	-	6	4	6	1	1	-
60/63 Transportes, agências de viagens	18	-	6	4	6	1	1	-
64 Correios e telecomunicações	-	-	-	-	-	-	-	-
J ACTIVIDADES FINANCEIRAS	-	-	-	-	-	-	-	-
65 Intermediação financeira	-	-	-	-	-	-	-	-
66 Seguros e fundos de pensões	-	-	-	-	-	-	-	-
67 Actividades auxiliares de intermediação financeira	-	-	-	-	-	-	-	-
K ACTIVIDADES IMOBILIÁRIAS	36	1	13	6	14	2	-	-
70 Actividades imobiliárias	3	-	2	1	-	-	-	-
71 Aluguer de máquinas e de equipamentos	4	-	1	-	2	1	-	-
72 Actividades informáticas e conexas	2	-	1	1	-	-	-	-
73 Investigação e desenvolvimento	-	-	-	-	-	-	-	-
74 Outros serviços prestados às empresas	27	1	9	4	12	1	-	-
L ADMINISTRAÇÃO PÚBLICA	8	-	-	3	1	3	1	-
M EDUCAÇÃO	2	-	-	1	1	-	-	-
N SAÚDE E ACÇÃO SOCIAL	16	2	3	3	2	4	2	-
O OUTROS SERVIÇOS COLECTIVOS	46	1	10	8	11	9	7	-
90 Saneamento, limpeza pública e similares	-	-	-	-	-	-	-	-
91 Actividades associativas diversas	19	1	2	-	6	6	4	-
92 Actividades recreativas, culturais e desportivas	13	-	3	4	2	1	3	-
93 Outras actividades de serviços	14	-	5	4	3	2	-	-
Q ORGANISMOS INTERNACIONAIS	-	-	-	-	-	-	-	-

FLORES

**NÚMERO DE EMPRESAS, POR ACTIVIDADES, SEGUNDO A DIMENSÃO DA EMPRESA,
NA ILHA DAS FLORES**
QUADRO 51

ACTIVIDADES (CAE - Rev. 2.1)	DIMENSÃO (Pessoas)							
	TOTAL	< 10	10 a 19	20 a 49	50 a 99	100 a 199	200 a 499	500 e +
TOTAL	79	66	8	4	-	1	-	-
A AGRICULTURA, CAÇA, SILVICULTURA	2	2	-	-	-	-	-	-
B PESCA	6	6	-	-	-	-	-	-
C INDÚSTRIAS EXTRACTIVAS	-	-	-	-	-	-	-	-
D INDÚSTRIAS TRANSFORMADORAS	9	7	1	1	-	-	-	-
DA Alimentares, das bebidas e do tabaco	5	4	-	1	-	-	-	-
DB Têxtil	-	-	-	-	-	-	-	-
DC Couro e produtos do couro	-	-	-	-	-	-	-	-
DD Madeira, cortiça e suas obras	-	-	-	-	-	-	-	-
DE Pasta, papel e cartão; edição e impressão	1	1	-	-	-	-	-	-
DF Fabricação de coque, produtos petrolíferos	-	-	-	-	-	-	-	-
DG Produtos químicos, fibras sintéticas ou artificiais	-	-	-	-	-	-	-	-
DH Artigos de borracha e matérias plásticas	-	-	-	-	-	-	-	-
DI Outros produtos minerais não metálicos	1	1	-	-	-	-	-	-
DJ Metalúrgicas de base e produtos metálicos	2	1	1	-	-	-	-	-
DK Fabricação de máquinas e de equipamentos	-	-	-	-	-	-	-	-
DL Fabricação de equipamento eléctrico e de óptica	-	-	-	-	-	-	-	-
DM Fabricação de material de transporte	-	-	-	-	-	-	-	-
DN Indústrias transformadoras, n. e.	-	-	-	-	-	-	-	-
E ELECTRICIDADE, GÁS E ÁGUA	-	-	-	-	-	-	-	-
F CONSTRUÇÃO	9	8	-	-	-	1	-	-
G COMÉRCIO	22	17	3	2	-	-	-	-
50 Comércio, manutenção e reparação de veículos	2	2	-	-	-	-	-	-
51 Comércio por grosso e agentes do comércio	4	2	2	-	-	-	-	-
52 Comércio a retalho, reparação de bens pessoais	16	13	1	2	-	-	-	-
H ALOJAMENTO E RESTAURAÇÃO	13	13	-	-	-	-	-	-
I TRANSPORTES E COMUNICAÇÕES	3	3	-	-	-	-	-	-
60/63 Transportes, agências de viagens	3	3	-	-	-	-	-	-
64 Correios e telecomunicações	-	-	-	-	-	-	-	-
J ACTIVIDADES FINANCEIRAS	-	-	-	-	-	-	-	-
65 Intermediação financeira	-	-	-	-	-	-	-	-
66 Seguros e fundos de pensões	-	-	-	-	-	-	-	-
67 Actividades auxiliares de intermediação financeira	-	-	-	-	-	-	-	-
K ACTIVIDADES IMOBILIÁRIAS	2	2	-	-	-	-	-	-
70 Actividades imobiliárias	-	-	-	-	-	-	-	-
71 Aluguer de máquinas e de equipamentos	-	-	-	-	-	-	-	-
72 Actividades informáticas e conexas	-	-	-	-	-	-	-	-
73 Investigação e desenvolvimento	-	-	-	-	-	-	-	-
74 Outros serviços prestados às empresas	2	2	-	-	-	-	-	-
L ADMINISTRAÇÃO PÚBLICA	4	1	3	-	-	-	-	-
M EDUCAÇÃO	-	-	-	-	-	-	-	-
N SAÚDE E ACÇÃO SOCIAL	6	4	1	1	-	-	-	-
O OUTROS SERVIÇOS COLECTIVOS	3	3	-	-	-	-	-	-
90 Saneamento, limpeza pública e similares	-	-	-	-	-	-	-	-
91 Actividades associativas diversas	1	1	-	-	-	-	-	-
92 Actividades recreativas, culturais e desportivas	1	1	-	-	-	-	-	-
93 Outras actividades de serviços	1	1	-	-	-	-	-	-
Q ORGANISMOS INTERNACIONAIS	-	-	-	-	-	-	-	-

**NÚMERO DE PESSOAS AO SERVIÇO NAS EMPRESAS, POR ACTIVIDADES,
SEGUNDO A DIMENSÃO DA EMPRESA, NA ILHA DAS FLORES**

QUADRO 52

DIMENSÃO (Pessoas)	TOTAL	< 10	10 a 19	20 a 49	50 a 99	100 a 199	200 a 499	500 e +
ACTIVIDADES (CAE - Rev. 2.1)								
TOTAL	556	177	109	123	-	147	-	-
A AGRICULTURA, CAÇA, SILVICULTURA	8	8	-	-	-	-	-	-
B PESCA	14	14	-	-	-	-	-	-
C INDÚSTRIAS EXTRACTIVAS	-	-	-	-	-	-	-	-
D INDÚSTRIAS TRANSFORMADORAS	56	19	10	27	-	-	-	-
DA Alimentares, das bebidas e do tabaco	40	13	-	27	-	-	-	-
DB Têxtil	-	-	-	-	-	-	-	-
DC Couro e produtos do couro	-	-	-	-	-	-	-	-
DD Madeira, cortiça e suas obras	-	-	-	-	-	-	-	-
DE Pasta, papel e cartão; edição e impressão	1	1	-	-	-	-	-	-
DF Fabricação de coque, produtos petrolíferos	-	-	-	-	-	-	-	-
DG Produtos químicos, fibras sintéticas ou artificiais	-	-	-	-	-	-	-	-
DH Artigos de borracha e matérias plásticas	-	-	-	-	-	-	-	-
DI Outros produtos minerais não metálicos	3	3	-	-	-	-	-	-
DJ Metalúrgicas de base e produtos metálicos	12	2	10	-	-	-	-	-
DK Fabricação de máquinas e de equipamentos	-	-	-	-	-	-	-	-
DL Fabricação de equipamento eléctrico e de óptica	-	-	-	-	-	-	-	-
DM Fabricação de material de transporte	-	-	-	-	-	-	-	-
DN Indústrias transformadoras, n. e.	-	-	-	-	-	-	-	-
E ELECTRICIDADE, GÁS E ÁGUA	-	-	-	-	-	-	-	-
F CONSTRUÇÃO	163	16	-	-	-	147	-	-
G COMÉRCIO	155	42	49	64	-	-	-	-
50 Comércio, manutenção e reparação de veículos	5	5	-	-	-	-	-	-
51 Comércio por grosso e agentes do comércio	32	2	30	-	-	-	-	-
52 Comércio a retalho, reparação de bens pessoais	118	35	19	64	-	-	-	-
H ALOJAMENTO E RESTAURAÇÃO	38	38	-	-	-	-	-	-
I TRANSPORTES E COMUNICAÇÕES	17	17	-	-	-	-	-	-
60/63 Transportes, agências de viagens	17	17	-	-	-	-	-	-
64 Correios e telecomunicações	-	-	-	-	-	-	-	-
J ACTIVIDADES FINANCEIRAS	-	-	-	-	-	-	-	-
65 Intermediação financeira	-	-	-	-	-	-	-	-
66 Seguros e fundos de pensões	-	-	-	-	-	-	-	-
67 Actividades auxiliares de intermediação financeira	-	-	-	-	-	-	-	-
K ACTIVIDADES IMOBILIÁRIAS	4	4	-	-	-	-	-	-
70 Actividades imobiliárias	-	-	-	-	-	-	-	-
71 Aluguer de máquinas e de equipamentos	-	-	-	-	-	-	-	-
72 Actividades informáticas e conexas	-	-	-	-	-	-	-	-
73 Investigação e desenvolvimento	-	-	-	-	-	-	-	-
74 Outros serviços prestados às empresas	4	4	-	-	-	-	-	-
L ADMINISTRAÇÃO PÚBLICA	38	1	37	-	-	-	-	-
M EDUCAÇÃO	-	-	-	-	-	-	-	-
N SAÚDE E ACÇÃO SOCIAL	60	15	13	32	-	-	-	-
O OUTROS SERVIÇOS COLECTIVOS	3	3	-	-	-	-	-	-
90 Saneamento, limpeza pública e similares	-	-	-	-	-	-	-	-
91 Actividades associativas diversas	1	1	-	-	-	-	-	-
92 Actividades recreativas, culturais e desportivas	0	0	-	-	-	-	-	-
93 Outras actividades de serviços	2	2	-	-	-	-	-	-
Q ORGANISMOS INTERNACIONAIS	-	-	-	-	-	-	-	-

NÚMERO DE ESTABELECIMENTOS, POR ACTIVIDADES, SEGUNDO A DIMENSÃO DO ESTABELECIMENTO, NA ILHA DAS FLORES
QUADRO 53

DIMENSÃO (Pessoas)		TOTAL	< 10	10 a 19	20 a 49	50 a 99	100 a 199	200 a 499	500 e +
ACTIVIDADES (CAE - Rev. 2.1)									
TOTAL		116	100	10	5	1	-	-	-
A	AGRICULTURA, CAÇA, SILVICULTURA	2	2	-	-	-	-	-	-
B	PESCA	6	6	-	-	-	-	-	-
C	INDÚSTRIAS EXTRACTIVAS	-	-	-	-	-	-	-	-
D	INDÚSTRIAS TRANSFORMADORAS	9	7	1	1	-	-	-	-
DA	Alimentares, das bebidas e do tabaco	5	4	-	1	-	-	-	-
DB	Têxtil	-	-	-	-	-	-	-	-
DC	Couro e produtos do couro	-	-	-	-	-	-	-	-
DD	Madeira, cortiça e suas obras	-	-	-	-	-	-	-	-
DE	Pasta, papel e cartão; edição e impressão	1	1	-	-	-	-	-	-
DF	Fabricação de coque, produtos petrolíferos	-	-	-	-	-	-	-	-
DG	Produtos químicos, fibras sintéticas ou artificiais	-	-	-	-	-	-	-	-
DH	Artigos de borracha e matérias plásticas	-	-	-	-	-	-	-	-
DI	Outros produtos minerais não metálicos	1	1	-	-	-	-	-	-
DJ	Metalúrgicas de base e produtos metálicos	2	1	1	-	-	-	-	-
DK	Fabricação de máquinas e de equipamentos	-	-	-	-	-	-	-	-
DL	Fabricação de equipamento eléctrico e de óptica	-	-	-	-	-	-	-	-
DM	Fabricação de material de transporte	-	-	-	-	-	-	-	-
DN	Indústrias transformadoras, n. e.	-	-	-	-	-	-	-	-
E	ELECTRICIDADE, GÁS E ÁGUA	2	1	1	-	-	-	-	-
F	CONSTRUÇÃO	11	8	-	2	1	-	-	-
G	COMÉRCIO	39	37	1	1	-	-	-	-
50	Comércio, manutenção e reparação de veículos	2	2	-	-	-	-	-	-
51	Comércio por grosso e agentes do comércio	7	6	1	-	-	-	-	-
52	Comércio a retalho, reparação de bens pessoais	30	29	-	1	-	-	-	-
H	ALOJAMENTO E RESTAURAÇÃO	14	14	-	-	-	-	-	-
I	TRANSPORTES E COMUNICAÇÕES	8	6	2	-	-	-	-	-
60/63	Transportes, agências de viagens	8	6	2	-	-	-	-	-
64	Correios e telecomunicações	-	-	-	-	-	-	-	-
J	ACTIVIDADES FINANCEIRAS	5	5	-	-	-	-	-	-
65	Intermediação financeira	4	4	-	-	-	-	-	-
66	Seguros e fundos de pensões	1	1	-	-	-	-	-	-
67	Actividades auxiliares de intermediação financeira	-	-	-	-	-	-	-	-
K	ACTIVIDADES IMOBILIÁRIAS	5	4	1	-	-	-	-	-
70	Actividades imobiliárias	-	-	-	-	-	-	-	-
71	Aluguer de máquinas e de equipamentos	-	-	-	-	-	-	-	-
72	Actividades informáticas e conexas	-	-	-	-	-	-	-	-
73	Investigação e desenvolvimento	-	-	-	-	-	-	-	-
74	Outros serviços prestados às empresas	5	4	1	-	-	-	-	-
L	ADMINISTRAÇÃO PÚBLICA	4	1	3	-	-	-	-	-
M	EDUCAÇÃO	-	-	-	-	-	-	-	-
N	SAÚDE E ACÇÃO SOCIAL	8	6	1	1	-	-	-	-
O	OUTROS SERVIÇOS COLECTIVOS	3	3	-	-	-	-	-	-
90	Saneamento, limpeza pública e similares	-	-	-	-	-	-	-	-
91	Actividades associativas diversas	1	1	-	-	-	-	-	-
92	Actividades recreativas, culturais e desportivas	1	1	-	-	-	-	-	-
93	Outras actividades de serviços	1	1	-	-	-	-	-	-
Q	ORGANISMOS INTERNACIONAIS	-	-	-	-	-	-	-	-

NÚMERO DE PESSOAS AO SERVIÇO NOS ESTABELECIMENTOS, POR ACTIVIDADES, SEGUNDO A DIMENSÃO DO ESTABELECIMENTO, NA ILHA DAS FLORES
QUADRO 54

DIMENSÃO (Pessoas)	TOTAL	< 10	10 a 19	20 a 49	50 a 99	100 a 199	200 a 499	500 e +
ACTIVIDADES (CAE - Rev. 2.1)								
TOTAL	625	268	123	149	85	-	-	-
A AGRICULTURA, CAÇA, SILVICULTURA	8	8	-	-	-	-	-	-
B PESCA	14	14	-	-	-	-	-	-
C INDÚSTRIAS EXTRACTIVAS	-	-	-	-	-	-	-	-
D INDÚSTRIAS TRANSFORMADORAS	56	19	10	27	-	-	-	-
DA Alimentares, das bebidas e do tabaco	40	13	-	27	-	-	-	-
DB Têxtil	-	-	-	-	-	-	-	-
DC Couro e produtos do couro	-	-	-	-	-	-	-	-
DD Madeira, cortiça e suas obras	-	-	-	-	-	-	-	-
DE Pasta, papel e cartão; edição e impressão	1	1	-	-	-	-	-	-
DF Fabricação de coque, produtos petrolíferos	-	-	-	-	-	-	-	-
DG Produtos químicos, fibras sintéticas ou artificiais	-	-	-	-	-	-	-	-
DH Artigos de borracha e matérias plásticas	-	-	-	-	-	-	-	-
DI Outros produtos minerais não metálicos	3	3	-	-	-	-	-	-
DJ Metalúrgicas de base e produtos metálicos	12	2	10	-	-	-	-	-
DK Fabricação de máquinas e de equipamentos	-	-	-	-	-	-	-	-
DL Fabricação de equipamento eléctrico e de óptica	-	-	-	-	-	-	-	-
DM Fabricação de material de transporte	-	-	-	-	-	-	-	-
DN Indústrias transformadoras, n. e.	-	-	-	-	-	-	-	-
E ELECTRICIDADE, GÁS E ÁGUA	18	8	10	-	-	-	-	-
F CONSTRUÇÃO	174	16	-	73	85	-	-	-
G COMÉRCIO	128	87	15	26	-	-	-	-
50 Comércio, manutenção e reparação de veículos	5	5	-	-	-	-	-	-
51 Comércio por grosso e agentes do comércio	26	11	15	-	-	-	-	-
52 Comércio a retalho, reparação de bens pessoais	97	71	-	26	-	-	-	-
H ALOJAMENTO E RESTAURAÇÃO	43	43	-	-	-	-	-	-
I TRANSPORTES E COMUNICAÇÕES	51	26	25	-	-	-	-	-
60/63 Transportes, agências de viagens	51	26	25	-	-	-	-	-
64 Correios e telecomunicações	-	-	-	-	-	-	-	-
J ACTIVIDADES FINANCEIRAS	12	12	-	-	-	-	-	-
65 Intermediação financeira	11	11	-	-	-	-	-	-
66 Seguros e fundos de pensões	1	1	-	-	-	-	-	-
67 Actividades auxiliares de intermediação financeira	-	-	-	-	-	-	-	-
K ACTIVIDADES IMOBILIÁRIAS	25	12	13	-	-	-	-	-
70 Actividades imobiliárias	-	-	-	-	-	-	-	-
71 Aluguer de máquinas e de equipamentos	-	-	-	-	-	-	-	-
72 Actividades informáticas e conexas	-	-	-	-	-	-	-	-
73 Investigação e desenvolvimento	-	-	-	-	-	-	-	-
74 Outros serviços prestados às empresas	25	12	13	-	-	-	-	-
L ADMINISTRAÇÃO PÚBLICA	38	1	37	-	-	-	-	-
M EDUCAÇÃO	-	-	-	-	-	-	-	-
N SAÚDE E ACÇÃO SOCIAL	55	19	13	23	-	-	-	-
O OUTROS SERVIÇOS COLECTIVOS	3	3	-	-	-	-	-	-
90 Saneamento, limpeza pública e similares	-	-	-	-	-	-	-	-
91 Actividades associativas diversas	1	1	-	-	-	-	-	-
92 Actividades recreativas, culturais e desportivas	0	0	-	-	-	-	-	-
93 Outras actividades de serviços	2	2	-	-	-	-	-	-
Q ORGANISMOS INTERNACIONAIS	-	-	-	-	-	-	-	-

NÚMERO DE EMPRESAS, POR ACTIVIDADES, SEGUNDO OS ESCALÕES DE VOLUME DE VENDAS DA EMPRESA, NA ILHA DAS FLORES

QUADRO 55

ESCALÕES (Milhares de Euros)	TOTAL	< 50	50 a 149	150 a 499	500 a 999	1 000 a 4.999	5 000 a 24.999	25 000 a 500.000	Ignorado/ /não se aplica
ACTIVIDADES (CAE - Rev. 2.1)									
TOTAL	79
A AGRICULTURA, CAÇA, SILVICULTURA	2
B PESCA	6	3	3	-	-	-	-	-	-
C INDÚSTRIAS EXTRACTIVAS	-	-	-	-	-	-	-	-	-
D INDÚSTRIAS TRANSFORMADORAS	9	4	2	2	1	-	-	-	-
E ELECTRICIDADE, GÁS E ÁGUA	-	-	-	-	-	-	-	-	-
F CONSTRUÇÃO	9	8	-	-	-	-	1	-	-
G COMÉRCIO	22	4	6	2	5	5	-	-	-
H ALOJAMENTO E RESTAURAÇÃO	13	5	4	4	-	-	-	-	-
I TRANSPORTES E COMUNICAÇÕES	3	1	-	1	1	-	-	-	-
J ACTIVIDADES FINANCEIRAS	-	-	-	-	-	-	-	-	-
K ACTIVIDADES IMOBILIÁRIAS	2
L ADMINISTRAÇÃO PÚBLICA	4	3	-	-	-	-	1	-	-
M EDUCAÇÃO	-	-	-	-	-	-	-	-	-
N SAÚDE E ACÇÃO SOCIAL	6	4	1	-	-	1	-	-	-
O OUTROS SERVIÇOS COLECTIVOS	3	3	-	-	-	-	-	-	-
Q ORGANISMOS INTERNACIONAIS	-	-	-	-	-	-	-	-	-

NÚMERO DE EMPRESAS, POR ACTIVIDADES, SEGUNDO A ANTIGUIDADE DA EMPRESA, NA ILHA DAS FLORES
QUADRO 56

ANTIGUIDADE (Anos)	TOTAL	< 1	1 a 4	5 a 9	10 a 19	20 a 49	50 e +	Ignorada
ACTIVIDADES (CAE - Rev. 2.1)								
TOTAL	79	2	14	22	23	14	4	-
A AGRICULTURA, CAÇA, SILVICULTURA	2	-	-	-	1	1	-	-
B PESCA	6	-	2	1	2	1	-	-
C INDÚSTRIAS EXTRACTIVAS	-	-	-	-	-	-	-	-
D INDÚSTRIAS TRANSFORMADORAS	9	-	3	2	2	2	-	-
DA Alimentares, das bebidas e do tabaco	5	-	2	1	1	1	-	-
DB Têxtil	-	-	-	-	-	-	-	-
DC Couro e produtos do couro	-	-	-	-	-	-	-	-
DD Madeira, cortiça e suas obras	-	-	-	-	-	-	-	-
DE Pasta, papel e cartão; edição e impressão	1	-	-	-	-	1	-	-
DF Fabricação de coque, produtos petrolíferos	-	-	-	-	-	-	-	-
DG Produtos químicos, fibras sintéticas ou artificiais	-	-	-	-	-	-	-	-
DH Artigos de borracha e matérias plásticas	-	-	-	-	-	-	-	-
DI Outros produtos minerais não metálicos	1	-	-	-	1	-	-	-
DJ Metalúrgicas de base e produtos metálicos	2	-	1	1	-	-	-	-
DK Fabricação de máquinas e de equipamentos	-	-	-	-	-	-	-	-
DL Fabricação de equipamento eléctrico e de óptica	-	-	-	-	-	-	-	-
DM Fabricação de material de transporte	-	-	-	-	-	-	-	-
DN Indústrias transformadoras, n. e.	-	-	-	-	-	-	-	-
E ELECTRICIDADE, GÁS E ÁGUA	-	-	-	-	-	-	-	-
F CONSTRUÇÃO	9	-	1	6	1	1	-	-
G COMÉRCIO	22	-	4	5	8	4	1	-
50 Comércio, manutenção e reparação de veículos	2	-	1	-	1	-	-	-
51 Comércio por grosso e agentes do comércio	4	-	-	2	1	1	-	-
52 Comércio a retalho, reparação de bens pessoais	16	-	3	3	6	3	1	-
H ALOJAMENTO E RESTAURAÇÃO	13	1	2	5	5	-	-	-
I TRANSPORTES E COMUNICAÇÕES	3	-	-	2	1	-	-	-
60/63 Transportes, agências de viagens	3	-	-	2	1	-	-	-
64 Correios e telecomunicações	-	-	-	-	-	-	-	-
J ACTIVIDADES FINANCEIRAS	-	-	-	-	-	-	-	-
65 Intermediação financeira	-	-	-	-	-	-	-	-
66 Seguros e fundos de pensões	-	-	-	-	-	-	-	-
67 Actividades auxiliares de intermediação financeira	-	-	-	-	-	-	-	-
K ACTIVIDADES IMOBILIÁRIAS	2	-	1	1	-	-	-	-
70 Actividades imobiliárias	-	-	-	-	-	-	-	-
71 Aluguer de máquinas e de equipamentos	-	-	-	-	-	-	-	-
72 Actividades informáticas e conexas	-	-	-	-	-	-	-	-
73 Investigação e desenvolvimento	-	-	-	-	-	-	-	-
74 Outros serviços prestados às empresas	2	-	1	1	-	-	-	-
L ADMINISTRAÇÃO PÚBLICA	4	-	-	-	2	-	2	-
M EDUCAÇÃO	-	-	-	-	-	-	-	-
N SAÚDE E ACÇÃO SOCIAL	6	-	1	-	1	3	1	-
O OUTROS SERVIÇOS COLECTIVOS	3	1	-	-	-	2	-	-
90 Saneamento, limpeza pública e similares	-	-	-	-	-	-	-	-
91 Actividades associativas diversas	1	-	-	-	-	1	-	-
92 Actividades recreativas, culturais e desportivas	1	-	-	-	-	1	-	-
93 Outras actividades de serviços	1	1	-	-	-	-	-	-
Q ORGANISMOS INTERNACIONAIS	-	-	-	-	-	-	-	-

CORVO

**NÚMERO DE EMPRESAS, POR ACTIVIDADES, SEGUNDO A DIMENSÃO DA EMPRESA,
NA ILHA DO CORVO**
QUADRO 57

ACTIVIDADES (CAE - Rev. 2.1)	DIMENSÃO (Pessoas)							
	TOTAL	< 10	10 a 19	20 a 49	50 a 99	100 a 199	200 a 499	500 e +
TOTAL	8	7	1	-	-	-	-	-
A AGRICULTURA, CAÇA, SILVICULTURA	-	-	-	-	-	-	-	-
B PESCA	1	1	-	-	-	-	-	-
C INDÚSTRIAS EXTRACTIVAS	-	-	-	-	-	-	-	-
D INDÚSTRIAS TRANSFORMADORAS	1	1	-	-	-	-	-	-
DA Alimentares, das bebidas e do tabaco	1	1	-	-	-	-	-	-
DB Têxtil	-	-	-	-	-	-	-	-
DC Couro e produtos do couro	-	-	-	-	-	-	-	-
DD Madeira, cortiça e suas obras	-	-	-	-	-	-	-	-
DE Pasta, papel e cartão; edição e impressão	-	-	-	-	-	-	-	-
DF Fabricação de coque, produtos petrolíferos	-	-	-	-	-	-	-	-
DG Produtos químicos, fibras sintéticas ou artificiais	-	-	-	-	-	-	-	-
DH Artigos de borracha e matérias plásticas	-	-	-	-	-	-	-	-
DI Outros produtos minerais não metálicos	-	-	-	-	-	-	-	-
DJ Metalúrgicas de base e produtos metálicos	-	-	-	-	-	-	-	-
DK Fabricação de máquinas e de equipamentos	-	-	-	-	-	-	-	-
DL Fabricação de equipamento eléctrico e de óptica	-	-	-	-	-	-	-	-
DM Fabricação de material de transporte	-	-	-	-	-	-	-	-
DN Indústrias transformadoras, n. e.	-	-	-	-	-	-	-	-
E ELECTRICIDADE, GÁS E ÁGUA	-	-	-	-	-	-	-	-
F CONSTRUÇÃO	-	-	-	-	-	-	-	-
G COMÉRCIO	1	1	-	-	-	-	-	-
50 Comércio, manutenção e reparação de veículos	-	-	-	-	-	-	-	-
51 Comércio por grosso e agentes do comércio	-	-	-	-	-	-	-	-
52 Comércio a retalho, reparação de bens pessoais	1	1	-	-	-	-	-	-
H ALOJAMENTO E RESTAURAÇÃO	2	2	-	-	-	-	-	-
I TRANSPORTES E COMUNICAÇÕES	-	-	-	-	-	-	-	-
60/63 Transportes, agências de viagens	-	-	-	-	-	-	-	-
64 Correios e telecomunicações	-	-	-	-	-	-	-	-
J ACTIVIDADES FINANCEIRAS	-	-	-	-	-	-	-	-
65 Intermediação financeira	-	-	-	-	-	-	-	-
66 Seguros e fundos de pensões	-	-	-	-	-	-	-	-
67 Actividades auxiliares de intermediação financeira	-	-	-	-	-	-	-	-
K ACTIVIDADES IMOBILIÁRIAS	-	-	-	-	-	-	-	-
70 Actividades imobiliárias	-	-	-	-	-	-	-	-
71 Aluguer de máquinas e de equipamentos	-	-	-	-	-	-	-	-
72 Actividades informáticas e conexas	-	-	-	-	-	-	-	-
73 Investigação e desenvolvimento	-	-	-	-	-	-	-	-
74 Outros serviços prestados às empresas	-	-	-	-	-	-	-	-
L ADMINISTRAÇÃO PÚBLICA	1	-	1	-	-	-	-	-
M EDUCAÇÃO	-	-	-	-	-	-	-	-
N SAÚDE E ACÇÃO SOCIAL	-	-	-	-	-	-	-	-
O OUTROS SERVIÇOS COLECTIVOS	2	2	-	-	-	-	-	-
90 Saneamento, limpeza pública e similares	-	-	-	-	-	-	-	-
91 Actividades associativas diversas	2	2	-	-	-	-	-	-
92 Actividades recreativas, culturais e desportivas	-	-	-	-	-	-	-	-
93 Outras actividades de serviços	-	-	-	-	-	-	-	-
Q ORGANISMOS INTERNACIONAIS	-	-	-	-	-	-	-	-

**NÚMERO DE PESSOAS AO SERVIÇO NAS EMPRESAS, POR ACTIVIDADES,
SEGUNDO A DIMENSÃO DA EMPRESA, NA ILHA DO CORVO**

QUADRO 58

DIMENSÃO (Pessoas)	TOTAL	< 10	10 a 19	20 a 49	50 a 99	100 a 199	200 a 499	500 e +
ACTIVIDADES (CAE - Rev. 2.1)								
TOTAL	25	12	13	-	-	-	-	-
A AGRICULTURA, CAÇA, SILVICULTURA	-	-	-	-	-	-	-	-
B PESCA	1	1	-	-	-	-	-	-
C INDÚSTRIAS EXTRACTIVAS	-	-	-	-	-	-	-	-
D INDÚSTRIAS TRANSFORMADORAS	4	4	-	-	-	-	-	-
DA Alimentares, das bebidas e do tabaco	4	4	-	-	-	-	-	-
DB Têxtil	-	-	-	-	-	-	-	-
DC Couro e produtos do couro	-	-	-	-	-	-	-	-
DD Madeira, cortiça e suas obras	-	-	-	-	-	-	-	-
DE Pasta, papel e cartão; edição e impressão	-	-	-	-	-	-	-	-
DF Fabricação de coque, produtos petrolíferos	-	-	-	-	-	-	-	-
DG Produtos químicos, fibras sintéticas ou artificiais	-	-	-	-	-	-	-	-
DH Artigos de borracha e matérias plásticas	-	-	-	-	-	-	-	-
DI Outros produtos minerais não metálicos	-	-	-	-	-	-	-	-
DJ Metalúrgicas de base e produtos metálicos	-	-	-	-	-	-	-	-
DK Fabricação de máquinas e de equipamentos	-	-	-	-	-	-	-	-
DL Fabricação de equipamento eléctrico e de óptica	-	-	-	-	-	-	-	-
DM Fabricação de material de transporte	-	-	-	-	-	-	-	-
DN Indústrias transformadoras, n. e.	-	-	-	-	-	-	-	-
E ELECTRICIDADE, GÁS E ÁGUA	-	-	-	-	-	-	-	-
F CONSTRUÇÃO	-	-	-	-	-	-	-	-
G COMÉRCIO	1	1	-	-	-	-	-	-
50 Comércio, manutenção e reparação de veículos	-	-	-	-	-	-	-	-
51 Comércio por grosso e agentes do comércio	-	-	-	-	-	-	-	-
52 Comércio a retalho, reparação de bens pessoais	1	1	-	-	-	-	-	-
H ALOJAMENTO E RESTAURAÇÃO	3	3	-	-	-	-	-	-
I TRANSPORTES E COMUNICAÇÕES	-	-	-	-	-	-	-	-
60/63 Transportes, agências de viagens	-	-	-	-	-	-	-	-
64 Correios e telecomunicações	-	-	-	-	-	-	-	-
J ACTIVIDADES FINANCEIRAS	-	-	-	-	-	-	-	-
65 Intermediação financeira	-	-	-	-	-	-	-	-
66 Seguros e fundos de pensões	-	-	-	-	-	-	-	-
67 Actividades auxiliares de intermediação financeira	-	-	-	-	-	-	-	-
K ACTIVIDADES IMOBILIÁRIAS	-	-	-	-	-	-	-	-
70 Actividades imobiliárias	-	-	-	-	-	-	-	-
71 Aluguer de máquinas e de equipamentos	-	-	-	-	-	-	-	-
72 Actividades informáticas e conexas	-	-	-	-	-	-	-	-
73 Investigação e desenvolvimento	-	-	-	-	-	-	-	-
74 Outros serviços prestados às empresas	-	-	-	-	-	-	-	-
L ADMINISTRAÇÃO PÚBLICA	13	-	13	-	-	-	-	-
M EDUCAÇÃO	-	-	-	-	-	-	-	-
N SAÚDE E ACÇÃO SOCIAL	-	-	-	-	-	-	-	-
O OUTROS SERVIÇOS COLECTIVOS	3	3	-	-	-	-	-	-
90 Saneamento, limpeza pública e similares	-	-	-	-	-	-	-	-
91 Actividades associativas diversas	3	3	-	-	-	-	-	-
92 Actividades recreativas, culturais e desportivas	-	-	-	-	-	-	-	-
93 Outras actividades de serviços	-	-	-	-	-	-	-	-
Q ORGANISMOS INTERNACIONAIS	-	-	-	-	-	-	-	-

NÚMERO DE ESTABELECIMENTOS, POR ACTIVIDADES, SEGUNDO A DIMENSÃO DO ESTABELECIMENTO, NA ILHA DO CORVO
QUADRO 59

DIMENSÃO (Pessoas)	TOTAL	< 10	10 a 19	20 a 49	50 a 99	100 a 199	200 a 499	500 e +
ACTIVIDADES (CAE - Rev. 2.1)								
TOTAL	15	13	2	-	-	-	-	-
A AGRICULTURA, CAÇA, SILVICULTURA	-	-	-	-	-	-	-	-
B PESCA	1	1	-	-	-	-	-	-
C INDÚSTRIAS EXTRACTIVAS	-	-	-	-	-	-	-	-
D INDÚSTRIAS TRANSFORMADORAS	1	1	-	-	-	-	-	-
DA Alimentares, das bebidas e do tabaco	1	1	-	-	-	-	-	-
DB Têxtil	-	-	-	-	-	-	-	-
DC Couro e produtos do couro	-	-	-	-	-	-	-	-
DD Madeira, cortiça e suas obras	-	-	-	-	-	-	-	-
DE Pasta, papel e cartão; edição e impressão	-	-	-	-	-	-	-	-
DF Fabricação de coque, produtos petrolíferos	-	-	-	-	-	-	-	-
DG Produtos químicos, fibras sintéticas ou artificiais	-	-	-	-	-	-	-	-
DH Artigos de borracha e matérias plásticas	-	-	-	-	-	-	-	-
DI Outros produtos minerais não metálicos	-	-	-	-	-	-	-	-
DJ Metalúrgicas de base e produtos metálicos	-	-	-	-	-	-	-	-
DK Fabricação de máquinas e de equipamentos	-	-	-	-	-	-	-	-
DL Fabricação de equipamento eléctrico e de óptica	-	-	-	-	-	-	-	-
DM Fabricação de material de transporte	-	-	-	-	-	-	-	-
DN Indústrias transformadoras, n. e.	-	-	-	-	-	-	-	-
E ELECTRICIDADE, GÁS E ÁGUA	2	2	-	-	-	-	-	-
F CONSTRUÇÃO	2	1	1	-	-	-	-	-
G COMÉRCIO	1	1	-	-	-	-	-	-
50 Comércio, manutenção e reparação de veículos	-	-	-	-	-	-	-	-
51 Comércio por grosso e agentes do comércio	-	-	-	-	-	-	-	-
52 Comércio a retalho, reparação de bens pessoais	1	1	-	-	-	-	-	-
H ALOJAMENTO E RESTAURAÇÃO	2	2	-	-	-	-	-	-
I TRANSPORTES E COMUNICAÇÕES	1	1	-	-	-	-	-	-
60/63 Transportes, agências de viagens	1	1	-	-	-	-	-	-
64 Correios e telecomunicações	-	-	-	-	-	-	-	-
J ACTIVIDADES FINANCEIRAS	2	2	-	-	-	-	-	-
65 Intermediação financeira	2	2	-	-	-	-	-	-
66 Seguros e fundos de pensões	-	-	-	-	-	-	-	-
67 Actividades auxiliares de intermediação financeira	-	-	-	-	-	-	-	-
K ACTIVIDADES IMOBILIÁRIAS	-	-	-	-	-	-	-	-
70 Actividades imobiliárias	-	-	-	-	-	-	-	-
71 Aluguer de máquinas e de equipamentos	-	-	-	-	-	-	-	-
72 Actividades informáticas e conexas	-	-	-	-	-	-	-	-
73 Investigação e desenvolvimento	-	-	-	-	-	-	-	-
74 Outros serviços prestados às empresas	-	-	-	-	-	-	-	-
L ADMINISTRAÇÃO PÚBLICA	1	-	1	-	-	-	-	-
M EDUCAÇÃO	-	-	-	-	-	-	-	-
N SAÚDE E ACÇÃO SOCIAL	-	-	-	-	-	-	-	-
O OUTROS SERVIÇOS COLECTIVOS	2	2	-	-	-	-	-	-
90 Saneamento, limpeza pública e similares	-	-	-	-	-	-	-	-
91 Actividades associativas diversas	2	2	-	-	-	-	-	-
92 Actividades recreativas, culturais e desportivas	-	-	-	-	-	-	-	-
93 Outras actividades de serviços	-	-	-	-	-	-	-	-
Q ORGANISMOS INTERNACIONAIS	-	-	-	-	-	-	-	-

NÚMERO DE PESSOAS AO SERVIÇO NOS ESTABELECIMENTOS, POR ACTIVIDADES, SEGUNDO A DIMENSÃO DO ESTABELECIMENTO, NA ILHA DO CORVO
QUADRO 60

DIMENSÃO (Pessoas)	TOTAL	< 10	10 a 19	20 a 49	50 a 99	100 a 199	200 a 499	500 e +
ACTIVIDADES (CAE - Rev. 2.1)								
TOTAL	56	24	32	-	-	-	-	-
A AGRICULTURA, CAÇA, SILVICULTURA	-	-	-	-	-	-	-	-
B PESCA	1	1	-	-	-	-	-	-
C INDÚSTRIAS EXTRACTIVAS	-	-	-	-	-	-	-	-
D INDÚSTRIAS TRANSFORMADORAS	4	4	-	-	-	-	-	-
DA Alimentares, das bebidas e do tabaco	4	4	-	-	-	-	-	-
DB Têxtil	-	-	-	-	-	-	-	-
DC Couro e produtos do couro	-	-	-	-	-	-	-	-
DD Madeira, cortiça e suas obras	-	-	-	-	-	-	-	-
DE Pasta, papel e cartão; edição e impressão	-	-	-	-	-	-	-	-
DF Fabricação de coque, produtos petrolíferos	-	-	-	-	-	-	-	-
DG Produtos químicos, fibras sintéticas ou artificiais	-	-	-	-	-	-	-	-
DH Artigos de borracha e matérias plásticas	-	-	-	-	-	-	-	-
DI Outros produtos minerais não metálicos	-	-	-	-	-	-	-	-
DJ Metalúrgicas de base e produtos metálicos	-	-	-	-	-	-	-	-
DK Fabricação de máquinas e de equipamentos	-	-	-	-	-	-	-	-
DL Fabricação de equipamento eléctrico e de óptica	-	-	-	-	-	-	-	-
DM Fabricação de material de transporte	-	-	-	-	-	-	-	-
DN Indústrias transformadoras, n. e.	-	-	-	-	-	-	-	-
E ELECTRICIDADE, GÁS E ÁGUA	6	6	-	-	-	-	-	-
F CONSTRUÇÃO	20	1	19	-	-	-	-	-
G COMÉRCIO	1	1	-	-	-	-	-	-
50 Comércio, manutenção e reparação de veículos	-	-	-	-	-	-	-	-
51 Comércio por grosso e agentes do comércio	-	-	-	-	-	-	-	-
52 Comércio a retalho, reparação de bens pessoais	1	1	-	-	-	-	-	-
H ALOJAMENTO E RESTAURAÇÃO	3	3	-	-	-	-	-	-
I TRANSPORTES E COMUNICAÇÕES	3	3	-	-	-	-	-	-
60/63 Transportes, agências de viagens	3	3	-	-	-	-	-	-
64 Correios e telecomunicações	-	-	-	-	-	-	-	-
J ACTIVIDADES FINANCEIRAS	2	2	-	-	-	-	-	-
65 Intermediação financeira	2	2	-	-	-	-	-	-
66 Seguros e fundos de pensões	-	-	-	-	-	-	-	-
67 Actividades auxiliares de intermediação financeira	-	-	-	-	-	-	-	-
K ACTIVIDADES IMOBILIÁRIAS	-	-	-	-	-	-	-	-
70 Actividades imobiliárias	-	-	-	-	-	-	-	-
71 Aluguer de máquinas e de equipamentos	-	-	-	-	-	-	-	-
72 Actividades informáticas e conexas	-	-	-	-	-	-	-	-
73 Investigação e desenvolvimento	-	-	-	-	-	-	-	-
74 Outros serviços prestados às empresas	-	-	-	-	-	-	-	-
L ADMINISTRAÇÃO PÚBLICA	13	-	13	-	-	-	-	-
M EDUCAÇÃO	-	-	-	-	-	-	-	-
N SAÚDE E ACÇÃO SOCIAL	-	-	-	-	-	-	-	-
O OUTROS SERVIÇOS COLECTIVOS	3	3	-	-	-	-	-	-
90 Saneamento, limpeza pública e similares	-	-	-	-	-	-	-	-
91 Actividades associativas diversas	3	3	-	-	-	-	-	-
92 Actividades recreativas, culturais e desportivas	-	-	-	-	-	-	-	-
93 Outras actividades de serviços	-	-	-	-	-	-	-	-
Q ORGANISMOS INTERNACIONAIS	-	-	-	-	-	-	-	-

NÚMERO DE EMPRESAS, POR ACTIVIDADES, SEGUNDO OS ESCALÕES DE VOLUME DE VENDAS DA EMPRESA, NA ILHA DO CORVO
QUADRO 61

ESCALÕES (Milhares de Euros)	TOTAL	< 50	50 a 149	150 a 499	500 a 999	1 000 a 4.999	5 000 a 24.999	25 000 a 500.000	Ignorado/ /não se aplica
ACTIVIDADES (CAE - Rev. 2.1)									
TOTAL	8
A AGRICULTURA, CAÇA, SILVICULTURA	-	-	-	-	-	-	-	-	-
B PESCA	1
C INDÚSTRIAS EXTRACTIVAS	-	-	-	-	-	-	-	-	-
D INDÚSTRIAS TRANSFORMADORAS	1
E ELECTRICIDADE, GÁS E ÁGUA	-	-	-	-	-	-	-	-	-
F CONSTRUÇÃO	-	-	-	-	-	-	-	-	-
G COMÉRCIO	1
H ALOJAMENTO E RESTAURAÇÃO	2
I TRANSPORTES E COMUNICAÇÕES	-	-	-	-	-	-	-	-	-
J ACTIVIDADES FINANCEIRAS	-	-	-	-	-	-	-	-	-
K ACTIVIDADES IMOBILIÁRIAS	-	-	-	-	-	-	-	-	-
L ADMINISTRAÇÃO PÚBLICA	1
M EDUCAÇÃO	-	-	-	-	-	-	-	-	-
N SAÚDE E ACÇÃO SOCIAL	-	-	-	-	-	-	-	-	-
O OUTROS SERVIÇOS COLECTIVOS	2
Q ORGANISMOS INTERNACIONAIS	-	-	-	-	-	-	-	-	-

NÚMERO DE EMPRESAS, POR ACTIVIDADES, SEGUNDO A ANTIGUIDADE DA EMPRESA, NA ILHA DO CORVO
QUADRO 62

ANTIGUIDADE (Anos)	TOTAL	< 1	1 a 4	5 a 9	10 a 19	20 a 49	50 e +	Ignorada
ACTIVIDADES (CAE - Rev. 2.1)								
TOTAL	8	-	2	3	1	2	-	-
A AGRICULTURA, CAÇA, SILVICULTURA	-	-	-	-	-	-	-	-
B PESCA	1	-	1	-	-	-	-	-
C INDÚSTRIAS EXTRACTIVAS	-	-	-	-	-	-	-	-
D INDÚSTRIAS TRANSFORMADORAS	1	-	-	1	-	-	-	-
DA Alimentares, das bebidas e do tabaco	1	-	-	1	-	-	-	-
DB Têxtil	-	-	-	-	-	-	-	-
DC Couro e produtos do couro	-	-	-	-	-	-	-	-
DD Madeira, cortiça e suas obras	-	-	-	-	-	-	-	-
DE Pasta, papel e cartão; edição e impressão	-	-	-	-	-	-	-	-
DF Fabricação de coque, produtos petrolíferos	-	-	-	-	-	-	-	-
DG Produtos químicos, fibras sintéticas ou artificiais	-	-	-	-	-	-	-	-
DH Artigos de borracha e matérias plásticas	-	-	-	-	-	-	-	-
DI Outros produtos minerais não metálicos	-	-	-	-	-	-	-	-
DJ Metalúrgicas de base e produtos metálicos	-	-	-	-	-	-	-	-
DK Fabricação de máquinas e de equipamentos	-	-	-	-	-	-	-	-
DL Fabricação de equipamento eléctrico e de óptica	-	-	-	-	-	-	-	-
DM Fabricação de material de transporte	-	-	-	-	-	-	-	-
DN Indústrias transformadoras, n. e.	-	-	-	-	-	-	-	-
E ELECTRICIDADE, GÁS E ÁGUA	-	-	-	-	-	-	-	-
F CONSTRUÇÃO	-	-	-	-	-	-	-	-
G COMÉRCIO	1	-	-	1	-	-	-	-
50 Comércio, manutenção e reparação de veículos	-	-	-	-	-	-	-	-
51 Comércio por grosso e agentes do comércio	-	-	-	-	-	-	-	-
52 Comércio a retalho, reparação de bens pessoais	1	-	-	1	-	-	-	-
H ALOJAMENTO E RESTAURAÇÃO	2	-	1	1	-	-	-	-
I TRANSPORTES E COMUNICAÇÕES	-	-	-	-	-	-	-	-
60/63 Transportes, agências de viagens	-	-	-	-	-	-	-	-
64 Correios e telecomunicações	-	-	-	-	-	-	-	-
J ACTIVIDADES FINANCEIRAS	-	-	-	-	-	-	-	-
65 Intermediação financeira	-	-	-	-	-	-	-	-
66 Seguros e fundos de pensões	-	-	-	-	-	-	-	-
67 Actividades auxiliares de intermediação financeira	-	-	-	-	-	-	-	-
K ACTIVIDADES IMOBILIÁRIAS	-	-	-	-	-	-	-	-
70 Actividades imobiliárias	-	-	-	-	-	-	-	-
71 Aluguer de máquinas e de equipamentos	-	-	-	-	-	-	-	-
72 Actividades informáticas e conexas	-	-	-	-	-	-	-	-
73 Investigação e desenvolvimento	-	-	-	-	-	-	-	-
74 Outros serviços prestados às empresas	-	-	-	-	-	-	-	-
L ADMINISTRAÇÃO PÚBLICA	1	-	-	-	-	1	-	-
M EDUCAÇÃO	-	-	-	-	-	-	-	-
N SAÚDE E ACÇÃO SOCIAL	-	-	-	-	-	-	-	-
O OUTROS SERVIÇOS COLECTIVOS	2	-	-	-	1	1	-	-
90 Saneamento, limpeza pública e similares	-	-	-	-	-	-	-	-
91 Actividades associativas diversas	2	-	-	-	1	1	-	-
92 Actividades recreativas, culturais e desportivas	-	-	-	-	-	-	-	-
93 Outras actividades de serviços	-	-	-	-	-	-	-	-
Q ORGANISMOS INTERNACIONAIS	-	-	-	-	-	-	-	-

**ESTRUTURA
EMPRESARIAL
POR CONCELHOS**

VILA DO PORTO

**NÚMERO DE EMPRESAS, POR ACTIVIDADES, SEGUNDO A DIMENSÃO DA EMPRESA,
NO CONCELHO DE VILA DO PORTO**
QUADRO 63

DIMENSÃO (Pessoas)	TOTAL	< 10	10 a 19	20 a 49	50 a 99	100 a 199	200 a 499	500 e +
ACTIVIDADES (CAE - Rev. 2.1)								
TOTAL	121	101	16	4	-	-	-	-
A AGRICULTURA, CAÇA, SILVICULTURA	8	8	-	-	-	-	-	-
B PESCA	1	1	-	-	-	-	-	-
C INDÚSTRIAS EXTRACTIVAS	-	-	-	-	-	-	-	-
D INDÚSTRIAS TRANSFORMADORAS	10	5	4	1	-	-	-	-
DA Alimentares, das bebidas e do tabaco	4	3	1	-	-	-	-	-
DB Têxtil	1	1	-	-	-	-	-	-
DC Couro e produtos do couro	-	-	-	-	-	-	-	-
DD Madeira, cortiça e suas obras	1	-	1	-	-	-	-	-
DE Pasta, papel e cartão; edição e impressão	1	1	-	-	-	-	-	-
DF Fabricação de coque, produtos petrolíferos	-	-	-	-	-	-	-	-
DG Produtos químicos, fibras sintéticas ou artificiais	-	-	-	-	-	-	-	-
DH Artigos de borracha e matérias plásticas	-	-	-	-	-	-	-	-
DI Outros produtos minerais não metálicos	1	-	-	1	-	-	-	-
DJ Metalúrgicas de base e produtos metálicos	2	-	2	-	-	-	-	-
DK Fabricação de máquinas e de equipamentos	-	-	-	-	-	-	-	-
DL Fabricação de equipamento eléctrico e de óptica	-	-	-	-	-	-	-	-
DM Fabricação de material de transporte	-	-	-	-	-	-	-	-
DN Indústrias transformadoras, n. e.	-	-	-	-	-	-	-	-
E ELECTRICIDADE, GÁS E ÁGUA	-	-	-	-	-	-	-	-
F CONSTRUÇÃO	11	6	5	-	-	-	-	-
G COMÉRCIO	40	34	5	1	-	-	-	-
50 Comércio, manutenção e reparação de veículos	6	5	1	-	-	-	-	-
51 Comércio por grosso e agentes do comércio	6	5	1	-	-	-	-	-
52 Comércio a retalho, reparação de bens pessoais	28	24	3	1	-	-	-	-
H ALOJAMENTO E RESTAURAÇÃO	15	13	1	1	-	-	-	-
I TRANSPORTES E COMUNICAÇÕES	3	3	-	-	-	-	-	-
60/63 Transportes, agências de viagens	3	3	-	-	-	-	-	-
64 Correios e telecomunicações	-	-	-	-	-	-	-	-
J ACTIVIDADES FINANCEIRAS	1	1	-	-	-	-	-	-
65 Intermediação financeira	-	-	-	-	-	-	-	-
66 Seguros e fundos de pensões	-	-	-	-	-	-	-	-
67 Actividades auxiliares de intermediação financeira	1	1	-	-	-	-	-	-
K ACTIVIDADES IMOBILIÁRIAS	6	6	-	-	-	-	-	-
70 Actividades imobiliárias	-	-	-	-	-	-	-	-
71 Aluguer de máquinas e de equipamentos	1	1	-	-	-	-	-	-
72 Actividades informáticas e conexas	-	-	-	-	-	-	-	-
73 Investigação e desenvolvimento	-	-	-	-	-	-	-	-
74 Outros serviços prestados às empresas	5	5	-	-	-	-	-	-
L ADMINISTRAÇÃO PÚBLICA	5	5	-	-	-	-	-	-
M EDUCAÇÃO	2	2	-	-	-	-	-	-
N SAÚDE E ACÇÃO SOCIAL	7	5	1	1	-	-	-	-
O OUTROS SERVIÇOS COLECTIVOS	12	12	-	-	-	-	-	-
90 Saneamento, limpeza pública e similares	-	-	-	-	-	-	-	-
91 Actividades associativas diversas	5	5	-	-	-	-	-	-
92 Actividades recreativas, culturais e desportivas	5	5	-	-	-	-	-	-
93 Outras actividades de serviços	2	2	-	-	-	-	-	-
Q ORGANISMOS INTERNACIONAIS	-	-	-	-	-	-	-	-

**NÚMERO DE PESSOAS AO SERVIÇO NAS EMPRESAS, POR ACTIVIDADES,
SEGUNDO A DIMENSÃO DA EMPRESA, NO CONCELHO DE VILA DO PORTO**
QUADRO 64

DIMENSÃO (Pessoas)	TOTAL	< 10	10 a 19	20 a 49	50 a 99	100 a 199	200 a 499	500 e +
ACTIVIDADES (CAE - Rev. 2.1)								
TOTAL	620	288	208	124	-	-	-	-
A AGRICULTURA, CAÇA, SILVICULTURA	16	16	-	-	-	-	-	-
B PESCA	1	1	-	-	-	-	-	-
C INDÚSTRIAS EXTRACTIVAS	-	-	-	-	-	-	-	-
D INDÚSTRIAS TRANSFORMADORAS	91	14	52	25	-	-	-	-
DA Alimentares, das bebidas e do tabaco	24	10	14	-	-	-	-	-
DB Têxtil	1	1	-	-	-	-	-	-
DC Couro e produtos do couro	-	-	-	-	-	-	-	-
DD Madeira, cortiça e suas obras	16	-	16	-	-	-	-	-
DE Pasta, papel e cartão; edição e impressão	3	3	-	-	-	-	-	-
DF Fabricação de coque, produtos petrolíferos	-	-	-	-	-	-	-	-
DG Produtos químicos, fibras sintéticas ou artificiais	-	-	-	-	-	-	-	-
DH Artigos de borracha e matérias plásticas	-	-	-	-	-	-	-	-
DI Outros produtos minerais não metálicos	25	-	-	25	-	-	-	-
DJ Metalúrgicas de base e produtos metálicos	22	-	22	-	-	-	-	-
DK Fabricação de máquinas e de equipamentos	-	-	-	-	-	-	-	-
DL Fabricação de equipamento eléctrico e de óptica	-	-	-	-	-	-	-	-
DM Fabricação de material de transporte	-	-	-	-	-	-	-	-
DN Indústrias transformadoras, n. e.	-	-	-	-	-	-	-	-
E ELECTRICIDADE, GÁS E ÁGUA	-	-	-	-	-	-	-	-
F CONSTRUÇÃO	92	28	64	-	-	-	-	-
G COMÉRCIO	205	104	71	30	-	-	-	-
50 Comércio, manutenção e reparação de veículos	33	19	14	-	-	-	-	-
51 Comércio por grosso e agentes do comércio	27	11	16	-	-	-	-	-
52 Comércio a retalho, reparação de bens pessoais	145	74	41	30	-	-	-	-
H ALOJAMENTO E RESTAURAÇÃO	72	33	11	28	-	-	-	-
I TRANSPORTES E COMUNICAÇÕES	18	18	-	-	-	-	-	-
60/63 Transportes, agências de viagens	18	18	-	-	-	-	-	-
64 Correios e telecomunicações	-	-	-	-	-	-	-	-
J ACTIVIDADES FINANCEIRAS	1	1	-	-	-	-	-	-
65 Intermediação financeira	-	-	-	-	-	-	-	-
66 Seguros e fundos de pensões	-	-	-	-	-	-	-	-
67 Actividades auxiliares de intermediação financeira	1	1	-	-	-	-	-	-
K ACTIVIDADES IMOBILIÁRIAS	11	11	-	-	-	-	-	-
70 Actividades imobiliárias	-	-	-	-	-	-	-	-
71 Aluguer de máquinas e de equipamentos	2	2	-	-	-	-	-	-
72 Actividades informáticas e conexas	-	-	-	-	-	-	-	-
73 Investigação e desenvolvimento	-	-	-	-	-	-	-	-
74 Outros serviços prestados às empresas	9	9	-	-	-	-	-	-
L ADMINISTRAÇÃO PÚBLICA	7	7	-	-	-	-	-	-
M EDUCAÇÃO	5	5	-	-	-	-	-	-
N SAÚDE E ACÇÃO SOCIAL	66	15	10	41	-	-	-	-
O OUTROS SERVIÇOS COLECTIVOS	35	35	-	-	-	-	-	-
90 Saneamento, limpeza pública e similares	-	-	-	-	-	-	-	-
91 Actividades associativas diversas	12	12	-	-	-	-	-	-
92 Actividades recreativas, culturais e desportivas	19	19	-	-	-	-	-	-
93 Outras actividades de serviços	4	4	-	-	-	-	-	-
Q ORGANISMOS INTERNACIONAIS	-	-	-	-	-	-	-	-

NÚMERO DE ESTABELECIMENTOS, POR ACTIVIDADES, SEGUNDO A DIMENSÃO DO ESTABELECIMENTO, NO CONCELHO DE VILA DO PORTO **QUADRO 65**

DIMENSÃO (Pessoas)		TOTAL	< 10	10 a 19	20 a 49	50 a 99	100 a 199	200 a 499	500 e +
ACTIVIDADES (CAE - Rev. 2.1)									
TOTAL		174	152	15	5	1	1	-	-
A	AGRICULTURA, CAÇA, SILVICULTURA	8	8	-	-	-	-	-	-
B	PESCA	1	1	-	-	-	-	-	-
C	INDÚSTRIAS EXTRACTIVAS	1	1	-	-	-	-	-	-
D	INDÚSTRIAS TRANSFORMADORAS	11	7	3	1	-	-	-	-
DA	Alimentares, das bebidas e do tabaco	4	3	1	-	-	-	-	-
DB	Têxtil	1	1	-	-	-	-	-	-
DC	Couro e produtos do couro	-	-	-	-	-	-	-	-
DD	Madeira, cortiça e suas obras	2	1	1	-	-	-	-	-
DE	Pasta, papel e cartão; edição e impressão	1	1	-	-	-	-	-	-
DF	Fabricação de coque, produtos petrolíferos	-	-	-	-	-	-	-	-
DG	Produtos químicos, fibras sintéticas ou artificiais	-	-	-	-	-	-	-	-
DH	Artigos de borracha e matérias plásticas	-	-	-	-	-	-	-	-
DI	Outros produtos minerais não metálicos	1	-	-	1	-	-	-	-
DJ	Metalúrgicas de base e produtos metálicos	2	1	1	-	-	-	-	-
DK	Fabricação de máquinas e de equipamentos	-	-	-	-	-	-	-	-
DL	Fabricação de equipamento eléctrico e de óptica	-	-	-	-	-	-	-	-
DM	Fabricação de material de transporte	-	-	-	-	-	-	-	-
DN	Indústrias transformadoras, n. e.	-	-	-	-	-	-	-	-
E	ELECTRICIDADE, GÁS E ÁGUA	1	-	-	1	-	-	-	-
F	CONSTRUÇÃO	17	12	5	-	-	-	-	-
G	COMÉRCIO	53	47	5	1	-	-	-	-
50	Comércio, manutenção e reparação de veículos	8	7	1	-	-	-	-	-
51	Comércio por grosso e agentes do comércio	10	9	1	-	-	-	-	-
52	Comércio a retalho, reparação de bens pessoais	35	31	3	1	-	-	-	-
H	ALOJAMENTO E RESTAURAÇÃO	21	20	1	-	-	-	-	-
I	TRANSPORTES E COMUNICAÇÕES	8	5	-	1	1	1	-	-
60/63	Transportes, agências de viagens	8	5	-	1	1	1	-	-
64	Correios e telecomunicações	-	-	-	-	-	-	-	-
J	ACTIVIDADES FINANCEIRAS	5	5	-	-	-	-	-	-
65	Intermediação financeira	3	3	-	-	-	-	-	-
66	Seguros e fundos de pensões	1	1	-	-	-	-	-	-
67	Actividades auxiliares de intermediação financeira	1	1	-	-	-	-	-	-
K	ACTIVIDADES IMOBILIÁRIAS	11	10	-	1	-	-	-	-
70	Actividades imobiliárias	-	-	-	-	-	-	-	-
71	Aluguer de máquinas e de equipamentos	2	2	-	-	-	-	-	-
72	Actividades informáticas e conexas	1	1	-	-	-	-	-	-
73	Investigação e desenvolvimento	-	-	-	-	-	-	-	-
74	Outros serviços prestados às empresas	8	7	-	1	-	-	-	-
L	ADMINISTRAÇÃO PÚBLICA	5	5	-	-	-	-	-	-
M	EDUCAÇÃO	3	3	-	-	-	-	-	-
N	SAÚDE E ACÇÃO SOCIAL	15	14	1	-	-	-	-	-
O	OUTROS SERVIÇOS COLECTIVOS	14	14	-	-	-	-	-	-
90	Saneamento, limpeza pública e similares	-	-	-	-	-	-	-	-
91	Actividades associativas diversas	6	6	-	-	-	-	-	-
92	Actividades recreativas, culturais e desportivas	5	5	-	-	-	-	-	-
93	Outras actividades de serviços	3	3	-	-	-	-	-	-
Q	ORGANISMOS INTERNACIONAIS	-	-	-	-	-	-	-	-

NÚMERO DE PESSOAS AO SERVIÇO NOS ESTABELECIMENTOS, POR ACTIVIDADES, SEGUNDO A DIMENSÃO DO ESTABELECIMENTO, NO CONCELHO DE VILA DO PORTO
QUADRO 66

DIMENSÃO (Pessoas)	TOTAL	< 10	10 a 19	20 a 49	50 a 99	100 a 199	200 a 499	500 e +
ACTIVIDADES (CAE - Rev. 2.1)								
TOTAL	976	412	204	130	73	157	-	-
A AGRICULTURA, CAÇA, SILVICULTURA	16	16	-	-	-	-	-	-
B PESCA	1	1	-	-	-	-	-	-
C INDÚSTRIAS EXTRACTIVAS	2	2	-	-	-	-	-	-
D INDÚSTRIAS TRANSFORMADORAS	86	25	36	25	-	-	-	-
DA Alimentares, das bebidas e do tabaco	24	10	14	-	-	-	-	-
DB Têxtil	1	1	-	-	-	-	-	-
DC Couro e produtos do couro	-	-	-	-	-	-	-	-
DD Madeira, cortiça e suas obras	14	3	11	-	-	-	-	-
DE Pasta, papel e cartão; edição e impressão	3	3	-	-	-	-	-	-
DF Fabricação de coque, produtos petrolíferos	-	-	-	-	-	-	-	-
DG Produtos químicos, fibras sintéticas ou artificiais	-	-	-	-	-	-	-	-
DH Artigos de borracha e matérias plásticas	-	-	-	-	-	-	-	-
DI Outros produtos minerais não metálicos	25	-	-	25	-	-	-	-
DJ Metalúrgicas de base e produtos metálicos	19	8	11	-	-	-	-	-
DK Fabricação de máquinas e de equipamentos	-	-	-	-	-	-	-	-
DL Fabricação de equipamento eléctrico e de óptica	-	-	-	-	-	-	-	-
DM Fabricação de material de transporte	-	-	-	-	-	-	-	-
DN Indústrias transformadoras, n. e.	-	-	-	-	-	-	-	-
E ELECTRICIDADE, GÁS E ÁGUA	28	-	-	28	-	-	-	-
F CONSTRUÇÃO	97	33	64	-	-	-	-	-
G COMÉRCIO	227	131	66	30	-	-	-	-
50 Comércio, manutenção e reparação de veículos	33	19	14	-	-	-	-	-
51 Comércio por grosso e agentes do comércio	43	27	16	-	-	-	-	-
52 Comércio a retalho, reparação de bens pessoais	151	85	36	30	-	-	-	-
H ALOJAMENTO E RESTAURAÇÃO	73	54	19	-	-	-	-	-
I TRANSPORTES E COMUNICAÇÕES	278	22	-	26	73	157	-	-
60/63 Transportes, agências de viagens	278	22	-	26	73	157	-	-
64 Correios e telecomunicações	-	-	-	-	-	-	-	-
J ACTIVIDADES FINANCEIRAS	18	18	-	-	-	-	-	-
65 Intermediação financeira	15	15	-	-	-	-	-	-
66 Seguros e fundos de pensões	2	2	-	-	-	-	-	-
67 Actividades auxiliares de intermediação financeira	1	1	-	-	-	-	-	-
K ACTIVIDADES IMOBILIÁRIAS	37	16	-	21	-	-	-	-
70 Actividades imobiliárias	-	-	-	-	-	-	-	-
71 Aluguer de máquinas e de equipamentos	3	3	-	-	-	-	-	-
72 Actividades informáticas e conexas	1	1	-	-	-	-	-	-
73 Investigação e desenvolvimento	-	-	-	-	-	-	-	-
74 Outros serviços prestados às empresas	33	12	-	21	-	-	-	-
L ADMINISTRAÇÃO PÚBLICA	7	7	-	-	-	-	-	-
M EDUCAÇÃO	7	7	-	-	-	-	-	-
N SAÚDE E ACÇÃO SOCIAL	66	47	19	-	-	-	-	-
O OUTROS SERVIÇOS COLECTIVOS	33	33	-	-	-	-	-	-
90 Saneamento, limpeza pública e similares	-	-	-	-	-	-	-	-
91 Actividades associativas diversas	13	13	-	-	-	-	-	-
92 Actividades recreativas, culturais e desportivas	15	15	-	-	-	-	-	-
93 Outras actividades de serviços	5	5	-	-	-	-	-	-
Q ORGANISMOS INTERNACIONAIS	-	-	-	-	-	-	-	-

NÚMERO DE EMPRESAS, POR ACTIVIDADES, SEGUNDO OS ESCALÕES DE VOLUME DE VENDAS DA EMPRESA, NO CONCELHO DE VILA DO PORTO

QUADRO 67

ESCALÕES (Milhares de Euros)	TOTAL	< 50	50 a 149	150 a 499	500 a 999	1 000 a 4.999	5 000 a 24.999	25 000 a 500.000	Ignorado/ /não se aplica
ACTIVIDADES (CAE - Rev. 2.1)									
TOTAL	121
A AGRICULTURA, CAÇA, SILVICULTURA	8	7	-	1	-	-	-	-	-
B PESCA	1
C INDÚSTRIAS EXTRACTIVAS	-	-	-	-	-	-	-	-	-
D INDÚSTRIAS TRANSFORMADORAS	10	4	2	-	2	2	-	-	-
E ELECTRICIDADE, GÁS E ÁGUA	-	-	-	-	-	-	-	-	-
F CONSTRUÇÃO	11	4	2	4	1	-	-	-	-
G COMÉRCIO	40	2	10	17	5	6	-	-	-
H ALOJAMENTO E RESTAURAÇÃO	15	7	5	3	-	-	-	-	-
I TRANSPORTES E COMUNICAÇÕES	3	-	1	-	1	1	-	-	-
J ACTIVIDADES FINANCEIRAS	1
K ACTIVIDADES IMOBILIÁRIAS	6	3	2	1	-	-	-	-	-
L ADMINISTRAÇÃO PÚBLICA	5	5	-	-	-	-	-	-	-
M EDUCAÇÃO	2
N SAÚDE E ACÇÃO SOCIAL	7	6	1	-	-	-	-	-	-
O OUTROS SERVIÇOS COLECTIVOS	12	7	5	-	-	-	-	-	-
Q ORGANISMOS INTERNACIONAIS	-	-	-	-	-	-	-	-	-

NÚMERO DE EMPRESAS, POR ACTIVIDADES, SEGUNDO A ANTIGUIDADE DA EMPRESA, NO CONCELHO DE VILA DO PORTO
QUADRO 68

ANTIGUIDADE (Anos)	TOTAL	< 1	1 a 4	5 a 9	10 a 19	20 a 49	50 e +	Ignorada
ACTIVIDADES (CAE - Rev. 2.1)								
TOTAL	121	3	41	16	25	30	6	-
A AGRICULTURA, CAÇA, SILVICULTURA	8	-	2	3	2	1	-	-
B PESCA	1	-	1	-	-	-	-	-
C INDÚSTRIAS EXTRACTIVAS	-	-	-	-	-	-	-	-
D INDÚSTRIAS TRANSFORMADORAS	10	1	3	4	1	1	-	-
DA Alimentares, das bebidas e do tabaco	4	1	2	-	1	-	-	-
DB Têxtil	1	-	-	1	-	-	-	-
DC Couro e produtos do couro	-	-	-	-	-	-	-	-
DD Madeira, cortiça e suas obras	1	-	-	-	-	1	-	-
DE Pasta, papel e cartão; edição e impressão	1	-	-	1	-	-	-	-
DF Fabricação de coque, produtos petrolíferos	-	-	-	-	-	-	-	-
DG Produtos químicos, fibras sintéticas ou artificiais	-	-	-	-	-	-	-	-
DH Artigos de borracha e matérias plásticas	-	-	-	-	-	-	-	-
DI Outros produtos minerais não metálicos	1	-	-	1	-	-	-	-
DJ Metalúrgicas de base e produtos metálicos	2	-	1	1	-	-	-	-
DK Fabricação de máquinas e de equipamentos	-	-	-	-	-	-	-	-
DL Fabricação de equipamento eléctrico e de óptica	-	-	-	-	-	-	-	-
DM Fabricação de material de transporte	-	-	-	-	-	-	-	-
DN Indústrias transformadoras, n. e.	-	-	-	-	-	-	-	-
E ELECTRICIDADE, GÁS E ÁGUA	-	-	-	-	-	-	-	-
F CONSTRUÇÃO	11	-	7	-	3	1	-	-
G COMÉRCIO	40	1	14	2	7	14	2	-
50 Comércio, manutenção e reparação de veículos	6	-	1	1	3	1	-	-
51 Comércio por grosso e agentes do comércio	6	1	2	-	-	2	1	-
52 Comércio a retalho, reparação de bens pessoais	28	-	11	1	4	11	1	-
H ALOJAMENTO E RESTAURAÇÃO	15	1	8	1	3	2	-	-
I TRANSPORTES E COMUNICAÇÕES	3	-	-	-	3	-	-	-
60/63 Transportes, agências de viagens	3	-	-	-	3	-	-	-
64 Correios e telecomunicações	-	-	-	-	-	-	-	-
J ACTIVIDADES FINANCEIRAS	1	-	-	1	-	-	-	-
65 Intermediação financeira	-	-	-	-	-	-	-	-
66 Seguros e fundos de pensões	-	-	-	-	-	-	-	-
67 Actividades auxiliares de intermediação financeira	1	-	-	1	-	-	-	-
K ACTIVIDADES IMOBILIÁRIAS	6	-	2	-	1	3	-	-
70 Actividades imobiliárias	-	-	-	-	-	-	-	-
71 Aluguer de máquinas e de equipamentos	1	-	-	-	-	1	-	-
72 Actividades informáticas e conexas	-	-	-	-	-	-	-	-
73 Investigação e desenvolvimento	-	-	-	-	-	-	-	-
74 Outros serviços prestados às empresas	5	-	2	-	1	2	-	-
L ADMINISTRAÇÃO PÚBLICA	5	-	-	-	-	4	1	-
M EDUCAÇÃO	2	-	1	-	-	1	-	-
N SAÚDE E ACÇÃO SOCIAL	7	-	2	1	2	-	2	-
O OUTROS SERVIÇOS COLECTIVOS	12	-	1	4	3	3	1	-
90 Saneamento, limpeza pública e similares	-	-	-	-	-	-	-	-
91 Actividades associativas diversas	5	-	1	1	1	2	-	-
92 Actividades recreativas, culturais e desportivas	5	-	-	1	2	1	1	-
93 Outras actividades de serviços	2	-	-	2	-	-	-	-
Q ORGANISMOS INTERNACIONAIS	-	-	-	-	-	-	-	-

PONTA DELGADA

**NÚMERO DE EMPRESAS, POR ACTIVIDADES, SEGUNDO A DIMENSÃO DA EMPRESA,
NO CONCELHO DE PONTA DELGADA**
QUADRO 69

DIMENSÃO (Pessoas)	TOTAL	< 10	10 a 19	20 a 49	50 a 99	100 a 199	200 a 499	500 e +
ACTIVIDADES (CAE - Rev. 2.1)								
TOTAL	1 833	1 463	184	113	46	19	4	4
A AGRICULTURA, CAÇA, SILVICULTURA	206	195	8	3	-	-	-	-
B PESCA	9	5	1	3	-	-	-	-
C INDÚSTRIAS EXTRACTIVAS	2	1	1	-	-	-	-	-
D INDÚSTRIAS TRANSFORMADORAS	135	86	27	10	8	4	-	-
DA Alimentares, das bebidas e do tabaco	42	21	10	2	6	3	-	-
DB Têxtil	5	3	1	1	-	-	-	-
DC Couro e produtos do couro	-	-	-	-	-	-	-	-
DD Madeira, cortiça e suas obras	16	14	1	-	-	1	-	-
DE Pasta, papel e cartão; edição e impressão	17	8	6	3	-	-	-	-
DF Fabricação de coque, produtos petrolíferos	-	-	-	-	-	-	-	-
DG Produtos químicos, fibras sintéticas ou artificiais	1	1	-	-	-	-	-	-
DH Artigos de borracha e matérias plásticas	4	1	3	-	-	-	-	-
DI Outros produtos minerais não metálicos	7	5	1	1	-	-	-	-
DJ Metalúrgicas de base e produtos metálicos	28	20	5	1	2	-	-	-
DK Fabricação de máquinas e de equipamentos	3	3	-	-	-	-	-	-
DL Fabricação de equipamento eléctrico e de óptica	4	4	-	-	-	-	-	-
DM Fabricação de material de transporte	2	1	-	1	-	-	-	-
DN Indústrias transformadoras, n. e.	6	5	-	1	-	-	-	-
E ELECTRICIDADE, GÁS E ÁGUA	3	1	1	-	-	-	-	1
F CONSTRUÇÃO	114	71	16	16	8	2	1	-
G COMÉRCIO	557	445	61	37	9	3	-	2
50 Comércio, manutenção e reparação de veículos	88	70	8	8	1	1	-	-
51 Comércio por grosso e agentes do comércio	140	94	21	18	6	1	-	-
52 Comércio a retalho, reparação de bens pessoais	329	281	32	11	2	1	-	2
H ALOJAMENTO E RESTAURAÇÃO	216	173	23	11	6	2	1	-
I TRANSPORTES E COMUNICAÇÕES	107	85	11	4	3	3	-	1
60/63 Transportes, agências de viagens	102	82	11	3	2	3	-	1
64 Correios e telecomunicações	5	3	-	1	1	-	-	-
J ACTIVIDADES FINANCEIRAS	12	8	-	-	1	2	1	-
65 Intermediação financeira	3	-	-	-	1	1	1	-
66 Seguros e fundos de pensões	3	2	-	-	-	1	-	-
67 Actividades auxiliares de intermediação financeira	6	6	-	-	-	-	-	-
K ACTIVIDADES IMOBILIÁRIAS	211	175	16	12	6	1	1	-
70 Actividades imobiliárias	37	35	2	-	-	-	-	-
71 Aluguer de máquinas e de equipamentos	14	11	1	1	1	-	-	-
72 Actividades informáticas e conexas	14	13	1	-	-	-	-	-
73 Investigação e desenvolvimento	3	2	-	1	-	-	-	-
74 Outros serviços prestados às empresas	143	114	12	10	5	1	1	-
L ADMINISTRAÇÃO PÚBLICA	7	7	-	-	-	-	-	-
M EDUCAÇÃO	18	14	2	2	-	-	-	-
N SAÚDE E ACÇÃO SOCIAL	117	89	11	12	3	2	-	-
O OUTROS SERVIÇOS COLECTIVOS	118	107	6	3	2	-	-	-
90 Saneamento, limpeza pública e similares	3	2	1	-	-	-	-	-
91 Actividades associativas diversas	35	31	2	1	1	-	-	-
92 Actividades recreativas, culturais e desportivas	39	35	1	2	1	-	-	-
93 Outras actividades de serviços	41	39	2	-	-	-	-	-
Q ORGANISMOS INTERNACIONAIS	1	1	-	-	-	-	-	-

NÚMERO DE PESSOAS AO SERVIÇO NAS EMPRESAS, POR ACTIVIDADES, SEGUNDO A DIMENSÃO DA EMPRESA, NO CONCELHO DE PONTA DELGADA **QUADRO 70**

DIMENSÃO (Pessoas)	TOTAL	< 10	10 a 19	20 a 49	50 a 99	100 a 199	200 a 499	500 e +
ACTIVIDADES (CAE - Rev. 2.1)								
TOTAL	20 337	4 633	2 548	3 479	3 029	2 303	1 200	3 145
A AGRICULTURA, CAÇA, SILVICULTURA	551	356	116	79	-	-	-	-
B PESCA	98	13	16	69	-	-	-	-
C INDÚSTRIAS EXTRACTIVAS	14	3	11	-	-	-	-	-
D INDÚSTRIAS TRANSFORMADORAS	2 169	342	361	339	585	542	-	-
DA Alimentares, das bebidas e do tabaco	1 131	94	132	66	431	408	-	-
DB Têxtil	67	11	13	43	-	-	-	-
DC Couro e produtos do couro	-	-	-	-	-	-	-	-
DD Madeira, cortiça e suas obras	198	45	19	-	-	134	-	-
DE Pasta, papel e cartão; edição e impressão	218	32	77	109	-	-	-	-
DF Fabricação de coque, produtos petrolíferos	-	-	-	-	-	-	-	-
DG Produtos químicos, fibras sintéticas ou artificiais	1	1	-	-	-	-	-	-
DH Artigos de borracha e matérias plásticas	46	6	40	-	-	-	-	-
DI Outros produtos minerais não metálicos	85	28	14	43	-	-	-	-
DJ Metalúrgicas de base e produtos metálicos	319	78	66	21	154	-	-	-
DK Fabricação de máquinas e de equipamentos	18	18	-	-	-	-	-	-
DL Fabricação de equipamento eléctrico e de óptica	9	9	-	-	-	-	-	-
DM Fabricação de material de transporte	24	4	-	20	-	-	-	-
DN Indústrias transformadoras, n. e.	53	16	-	37	-	-	-	-
E ELECTRICIDADE, GÁS E ÁGUA	731	8	18	-	-	-	-	705
F CONSTRUÇÃO	2 173	270	227	522	527	228	399	-
G COMÉRCIO	6 312	1 588	871	1 141	572	345	-	1 795
50 Comércio, manutenção e reparação de veículos	775	233	116	271	51	104	-	-
51 Comércio por grosso e agentes do comércio	1 787	358	311	594	383	141	-	-
52 Comércio a retalho, reparação de bens pessoais	3 750	997	444	276	138	100	-	1 795
H ALOJAMENTO E RESTAURAÇÃO	2 102	583	290	352	419	254	204	-
I TRANSPORTES E COMUNICAÇÕES	1 790	317	150	115	191	372	-	645
60/63 Transportes, agências de viagens	1 672	303	150	87	115	372	-	645
64 Correios e telecomunicações	118	14	-	28	76	-	-	-
J ACTIVIDADES FINANCEIRAS	740	17	-	-	81	246	396	-
65 Intermediação financeira	588	-	-	-	81	111	396	-
66 Seguros e fundos de pensões	140	5	-	-	-	135	-	-
67 Actividades auxiliares de intermediação financeira	12	12	-	-	-	-	-	-
K ACTIVIDADES IMOBILIÁRIAS	1 730	517	216	324	365	107	201	-
70 Actividades imobiliárias	115	89	26	-	-	-	-	-
71 Aluguer de máquinas e de equipamentos	148	49	14	30	55	-	-	-
72 Actividades informáticas e conexas	47	36	11	-	-	-	-	-
73 Investigação e desenvolvimento	41	7	-	34	-	-	-	-
74 Outros serviços prestados às empresas	1 379	336	165	260	310	107	201	-
L ADMINISTRAÇÃO PÚBLICA	14	14	-	-	-	-	-	-
M EDUCAÇÃO	111	38	25	48	-	-	-	-
N SAÚDE E ACÇÃO SOCIAL	1 205	277	151	389	179	209	-	-
O OUTROS SERVIÇOS COLECTIVOS	596	289	96	101	110	-	-	-
90 Saneamento, limpeza pública e similares	20	3	17	-	-	-	-	-
91 Actividades associativas diversas	181	63	32	34	52	-	-	-
92 Actividades recreativas, culturais e desportivas	240	103	12	67	58	-	-	-
93 Outras actividades de serviços	155	120	35	-	-	-	-	-
Q ORGANISMOS INTERNACIONAIS	1	1	-	-	-	-	-	-

NÚMERO DE ESTABELECIMENTOS, POR ACTIVIDADES, SEGUNDO A DIMENSÃO DO ESTABELECIMENTO, NO CONCELHO DE PONTA DELGADA **QUADRO 71**

DIMENSÃO (Pessoas)		TOTAL	< 10	10 a 19	20 a 49	50 a 99	100 a 199	200 a 499	500 e +
ACTIVIDADES (CAE - Rev. 2.1)									
TOTAL		2 598	2 185	230	120	48	12	3	-
A	AGRICULTURA, CAÇA, SILVICULTURA	222	212	7	3	-	-	-	-
B	PESCA	11	7	1	3	-	-	-	-
C	INDÚSTRIAS EXTRACTIVAS	4	2	2	-	-	-	-	-
D	INDÚSTRIAS TRANSFORMADORAS	167	121	26	9	8	3	-	-
DA	Alimentares, das bebidas e do tabaco	49	28	10	3	6	2	-	-
DB	Têxtil	8	6	1	1	-	-	-	-
DC	Couro e produtos do couro	-	-	-	-	-	-	-	-
DD	Madeira, cortiça e suas obras	20	18	1	-	-	1	-	-
DE	Pasta, papel e cartão; edição e impressão	22	13	7	2	-	-	-	-
DF	Fabricação de coque, produtos petrolíferos	-	-	-	-	-	-	-	-
DG	Produtos químicos, fibras sintéticas ou artificiais	3	3	-	-	-	-	-	-
DH	Artigos de borracha e matérias plásticas	4	1	3	-	-	-	-	-
DI	Outros produtos minerais não metálicos	10	9	-	1	-	-	-	-
DJ	Metalúrgicas de base e produtos metálicos	32	25	4	1	2	-	-	-
DK	Fabricação de máquinas e de equipamentos	5	5	-	-	-	-	-	-
DL	Fabricação de equipamento eléctrico e de óptica	6	6	-	-	-	-	-	-
DM	Fabricação de material de transporte	2	1	-	1	-	-	-	-
DN	Indústrias transformadoras, n. e.	6	6	-	-	-	-	-	-
E	ELECTRICIDADE, GÁS E ÁGUA	9	6	-	2	-	1	-	-
F	CONSTRUÇÃO	146	94	26	15	10	1	-	-
G	COMÉRCIO	911	801	69	30	9	-	2	-
50	Comércio, manutenção e reparação de veículos	133	111	14	6	2	-	-	-
51	Comércio por grosso e agentes do comércio	205	157	25	21	2	-	-	-
52	Comércio a retalho, reparação de bens pessoais	573	533	30	3	5	-	2	-
H	ALOJAMENTO E RESTAURAÇÃO	302	256	27	12	6	1	-	-
I	TRANSPORTES E COMUNICAÇÕES	128	103	12	5	4	3	1	-
60/63	Transportes, agências de viagens	120	97	12	3	4	3	1	-
64	Correios e telecomunicações	8	6	-	2	-	-	-	-
J	ACTIVIDADES FINANCEIRAS	56	41	9	4	1	1	-	-
65	Intermediação financeira	40	27	8	4	-	1	-	-
66	Seguros e fundos de pensões	9	7	1	-	1	-	-	-
67	Actividades auxiliares de intermediação financeira	7	7	-	-	-	-	-	-
K	ACTIVIDADES IMOBILIÁRIAS	270	227	20	17	4	2	-	-
70	Actividades imobiliárias	41	40	1	-	-	-	-	-
71	Aluguer de máquinas e de equipamentos	23	20	2	1	-	-	-	-
72	Actividades informáticas e conexas	15	15	-	-	-	-	-	-
73	Investigação e desenvolvimento	3	2	-	1	-	-	-	-
74	Outros serviços prestados às empresas	188	150	17	15	4	2	-	-
L	ADMINISTRAÇÃO PÚBLICA	7	7	-	-	-	-	-	-
M	EDUCAÇÃO	21	16	3	2	-	-	-	-
N	SAÚDE E ACÇÃO SOCIAL	179	141	22	13	3	-	-	-
O	OUTROS SERVIÇOS COLECTIVOS	164	150	6	5	3	-	-	-
90	Saneamento, limpeza pública e similares	5	4	1	-	-	-	-	-
91	Actividades associativas diversas	49	45	1	1	2	-	-	-
92	Actividades recreativas, culturais e desportivas	50	43	2	4	1	-	-	-
93	Outras actividades de serviços	60	58	2	-	-	-	-	-
Q	ORGANISMOS INTERNACIONAIS	1	1	-	-	-	-	-	-

NÚMERO DE PESSOAS AO SERVIÇO NOS ESTABELECIMENTOS, POR ACTIVIDADES, SEGUNDO A DIMENSÃO DO ESTABELECIMENTO, NO CONCELHO DE PONTA DELGADA
QUADRO 72

DIMENSÃO (Pessoas)	TOTAL	< 10	10 a 19	20 a 49	50 a 99	100 a 199	200 a 499	500 e +
ACTIVIDADES (CAE - Rev. 2.1)								
TOTAL	18 983	6 298	3 064	3 616	3 337	1 764	904	-
A AGRICULTURA, CAÇA, SILVICULTURA	526	345	99	82	-	-	-	-
B PESCA	98	13	16	69	-	-	-	-
C INDÚSTRIAS EXTRACTIVAS	24	2	22	-	-	-	-	-
D INDÚSTRIAS TRANSFORMADORAS	2 060	414	347	304	589	406	-	-
DA Alimentares, das bebidas e do tabaco	1 064	123	130	100	437	274	-	-
DB Têxtil	66	10	13	43	-	-	-	-
DC Couro e produtos do couro	-	-	-	-	-	-	-	-
DD Madeira, cortiça e suas obras	196	45	19	-	-	132	-	-
DE Pasta, papel e cartão; edição e impressão	225	54	94	77	-	-	-	-
DF Fabricação de coque, produtos petrolíferos	-	-	-	-	-	-	-	-
DG Produtos químicos, fibras sintéticas ou artificiais	3	3	-	-	-	-	-	-
DH Artigos de borracha e matérias plásticas	42	2	40	-	-	-	-	-
DI Outros produtos minerais não metálicos	73	30	-	43	-	-	-	-
DJ Metalúrgicas de base e produtos metálicos	315	91	51	21	152	-	-	-
DK Fabricação de máquinas e de equipamentos	26	26	-	-	-	-	-	-
DL Fabricação de equipamento eléctrico e de óptica	11	11	-	-	-	-	-	-
DM Fabricação de material de transporte	24	4	-	20	-	-	-	-
DN Indústrias transformadoras, n. e.	15	15	-	-	-	-	-	-
E ELECTRICIDADE, GÁS E ÁGUA	280	19	-	70	-	191	-	-
F CONSTRUÇÃO	2 011	350	365	455	656	185	-	-
G COMÉRCIO	5 480	2 450	909	900	564	-	657	-
50 Comércio, manutenção e reparação de veículos	873	333	193	207	140	-	-	-
51 Comércio por grosso e agentes do comércio	1 521	496	323	590	112	-	-	-
52 Comércio a retalho, reparação de bens pessoais	3 086	1 621	393	103	312	-	657	-
H ALOJAMENTO E RESTAURAÇÃO	1 992	748	331	352	459	102	-	-
I TRANSPORTES E COMUNICAÇÕES	1 579	343	169	149	297	374	247	-
60/63 Transportes, agências de viagens	1 501	323	169	91	297	374	247	-
64 Correios e telecomunicações	78	20	-	58	-	-	-	-
J ACTIVIDADES FINANCEIRAS	677	146	124	129	86	192	-	-
65 Intermediação financeira	546	116	109	129	-	192	-	-
66 Seguros e fundos de pensões	117	16	15	-	86	-	-	-
67 Actividades auxiliares de intermediação financeira	14	14	-	-	-	-	-	-
K ACTIVIDADES IMOBILIÁRIAS	1 996	648	265	503	266	314	-	-
70 Actividades imobiliárias	118	107	11	-	-	-	-	-
71 Aluguer de máquinas e de equipamentos	125	70	25	30	-	-	-	-
72 Actividades informáticas e conexas	44	44	-	-	-	-	-	-
73 Investigação e desenvolvimento	41	7	-	34	-	-	-	-
74 Outros serviços prestados às empresas	1 668	420	229	439	266	314	-	-
L ADMINISTRAÇÃO PÚBLICA	8	8	-	-	-	-	-	-
M EDUCAÇÃO	129	50	39	40	-	-	-	-
N SAÚDE E ACÇÃO SOCIAL	1 298	404	299	387	208	-	-	-
O OUTROS SERVIÇOS COLECTIVOS	824	357	79	176	212	-	-	-
90 Saneamento, limpeza pública e similares	22	5	17	-	-	-	-	-
91 Actividades associativas diversas	245	89	17	22	117	-	-	-
92 Actividades recreativas, culturais e desportivas	384	112	23	154	95	-	-	-
93 Outras actividades de serviços	173	151	22	-	-	-	-	-
Q ORGANISMOS INTERNACIONAIS	1	1	-	-	-	-	-	-

NÚMERO DE EMPRESAS, POR ACTIVIDADES, SEGUNDO OS ESCALÕES DE VOLUME DE VENDAS DA EMPRESA, NO CONCELHO DE PONTA DELGADA
QUADRO 73

ESCALÕES (Milhares de Euros)	TOTAL	< 50	50 a 149	150 a 499	500 a 999	1 000 a 4.999	5 000 a 24.999	25 000 a 500.000	Ignorado/ /não se aplica
ACTIVIDADES (CAE - Rev. 2.1)									
TOTAL	1 833
A AGRICULTURA, CAÇA, SILVICULTURA	206	93	77	26	2	7	1	-	-
B PESCA	9	3	-	3	1	2	-	-	-
C INDÚSTRIAS EXTRACTIVAS	2
D INDÚSTRIAS TRANSFORMADORAS	135	22	34	38	16	19	5	1	-
E ELECTRICIDADE, GÁS E ÁGUA	3	-	-	-	-	2	-	1	-
F CONSTRUÇÃO	114	30	27	20	13	18	5	1	-
G COMÉRCIO	557	104	82	173	66	103	21	8	-
H ALOJAMENTO E RESTAURAÇÃO	216	53	76	65	8	13	1	-	-
I TRANSPORTES E COMUNICAÇÕES	107	32	23	16	4	21	9	2	-
J ACTIVIDADES FINANCEIRAS	12	3	2	3	-	-	2	2	-
K ACTIVIDADES IMOBILIÁRIAS	211	79	49	48	17	16	1	1	-
L ADMINISTRAÇÃO PÚBLICA	7	7	-	-	-	-	-	-	-
M EDUCAÇÃO	18	10	4	4	-	-	-	-	-
N SAÚDE E ACÇÃO SOCIAL	117	55	32	21	6	3	-	-	-
O OUTROS SERVIÇOS COLECTIVOS	118	81	18	14	2	3	-	-	-
Q ORGANISMOS INTERNACIONAIS	1

NÚMERO DE EMPRESAS, POR ACTIVIDADES, SEGUNDO A ANTIGUIDADE DA EMPRESA, NO CONCELHO DE PONTA DELGADA
QUADRO 74

ANTIGUIDADE (Anos)	TOTAL	< 1	1 a 4	5 a 9	10 a 19	20 a 49	50 e +	Ignorada
ACTIVIDADES (CAE - Rev. 2.1)								
TOTAL	1 833	80	480	352	516	339	66	-
A AGRICULTURA, CAÇA, SILVICULTURA	206	2	26	42	93	40	3	-
B PESCA	9	1	2	3	2	1	-	-
C INDÚSTRIAS EXTRACTIVAS	2	-	1	-	1	-	-	-
D INDÚSTRIAS TRANSFORMADORAS	135	5	31	21	37	33	8	-
DA Alimentares, das bebidas e do tabaco	42	3	7	5	11	12	4	-
DB Têxtil	5	-	-	3	-	1	1	-
DC Couro e produtos do couro	-	-	-	-	-	-	-	-
DD Madeira, cortiça e suas obras	16	-	4	2	5	5	-	-
DE Pasta, papel e cartão; edição e impressão	17	-	4	1	5	4	3	-
DF Fabricação de coque, produtos petrolíferos	-	-	-	-	-	-	-	-
DG Produtos químicos, fibras sintéticas ou artificiais	1	-	1	-	-	-	-	-
DH Artigos de borracha e matérias plásticas	4	-	-	1	2	1	-	-
DI Outros produtos minerais não metálicos	7	-	1	1	2	3	-	-
DJ Metalúrgicas de base e produtos metálicos	28	2	11	3	9	3	-	-
DK Fabricação de máquinas e de equipamentos	3	-	2	1	-	-	-	-
DL Fabricação de equipamento eléctrico e de óptica	4	-	-	2	1	1	-	-
DM Fabricação de material de transporte	2	-	-	1	-	1	-	-
DN Indústrias transformadoras, n. e.	6	-	1	1	2	2	-	-
E ELECTRICIDADE, GÁS E ÁGUA	3	-	-	-	1	1	1	-
F CONSTRUÇÃO	114	9	48	23	25	8	1	-
G COMÉRCIO	557	27	135	100	144	131	20	-
50 Comércio, manutenção e reparação de veículos	88	3	26	17	21	20	1	-
51 Comércio por grosso e agentes do comércio	140	5	30	19	47	34	5	-
52 Comércio a retalho, reparação de bens pessoais	329	19	79	64	76	77	14	-
H ALOJAMENTO E RESTAURAÇÃO	216	13	75	42	58	27	1	-
I TRANSPORTES E COMUNICAÇÕES	107	2	29	25	21	24	6	-
60/63 Transportes, agências de viagens	102	2	29	22	19	24	6	-
64 Correios e telecomunicações	5	-	-	3	2	-	-	-
J ACTIVIDADES FINANCEIRAS	12	-	2	3	2	2	3	-
65 Intermediação financeira	3	-	1	-	-	-	2	-
66 Seguros e fundos de pensões	3	-	-	1	1	-	1	-
67 Actividades auxiliares de intermediação financeira	6	-	1	2	1	2	-	-
K ACTIVIDADES IMOBILIÁRIAS	211	8	62	51	63	24	3	-
70 Actividades imobiliárias	37	1	21	4	6	5	-	-
71 Aluguer de máquinas e de equipamentos	14	-	3	3	5	2	1	-
72 Actividades informáticas e conexas	14	1	3	5	4	1	-	-
73 Investigação e desenvolvimento	3	-	1	1	1	-	-	-
74 Outros serviços prestados às empresas	143	6	34	38	47	16	2	-
L ADMINISTRAÇÃO PÚBLICA	7	1	-	-	3	3	-	-
M EDUCAÇÃO	18	1	6	3	5	3	-	-
N SAÚDE E ACÇÃO SOCIAL	117	6	27	24	33	19	8	-
O OUTROS SERVIÇOS COLECTIVOS	118	5	36	14	28	23	12	-
90 Saneamento, limpeza pública e similares	3	-	2	-	1	-	-	-
91 Actividades associativas diversas	35	-	3	3	8	13	8	-
92 Actividades recreativas, culturais e desportivas	39	1	15	2	12	5	4	-
93 Outras actividades de serviços	41	4	16	9	7	5	-	-
Q ORGANISMOS INTERNACIONAIS	1	-	-	1	-	-	-	-

LAGOA

**NÚMERO DE EMPRESAS, POR ACTIVIDADES, SEGUNDO A DIMENSÃO DA EMPRESA,
NO CONCELHO DE LAGOA**
QUADRO 75

DIMENSÃO (Pessoas)	TOTAL	< 10	10 a 19	20 a 49	50 a 99	100 a 199	200 a 499	500 e +
ACTIVIDADES (CAE - Rev. 2.1)								
TOTAL	255	208	31	11	5	-	-	-
A AGRICULTURA, CAÇA, SILVICULTURA	51	49	2	-	-	-	-	-
B PESCA	14	10	4	-	-	-	-	-
C INDÚSTRIAS EXTRACTIVAS	-	-	-	-	-	-	-	-
D INDÚSTRIAS TRANSFORMADORAS	27	18	4	4	1	-	-	-
DA Alimentares, das bebidas e do tabaco	10	7	1	1	1	-	-	-
DB Têxtil	1	1	-	-	-	-	-	-
DC Couro e produtos do couro	-	-	-	-	-	-	-	-
DD Madeira, cortiça e suas obras	3	2	1	-	-	-	-	-
DE Pasta, papel e cartão; edição e impressão	1	1	-	-	-	-	-	-
DF Fabricação de coque, produtos petrolíferos	-	-	-	-	-	-	-	-
DG Produtos químicos, fibras sintéticas ou artificiais	1	-	-	1	-	-	-	-
DH Artigos de borracha e matérias plásticas	-	-	-	-	-	-	-	-
DI Outros produtos minerais não metálicos	2	-	1	1	-	-	-	-
DJ Metalúrgicas de base e produtos metálicos	9	7	1	1	-	-	-	-
DK Fabricação de máquinas e de equipamentos	-	-	-	-	-	-	-	-
DL Fabricação de equipamento eléctrico e de óptica	-	-	-	-	-	-	-	-
DM Fabricação de material de transporte	-	-	-	-	-	-	-	-
DN Indústrias transformadoras, n. e.	-	-	-	-	-	-	-	-
E ELECTRICIDADE, GÁS E ÁGUA	-	-	-	-	-	-	-	-
F CONSTRUÇÃO	20	10	6	3	1	-	-	-
G COMÉRCIO	72	63	5	2	2	-	-	-
50 Comércio, manutenção e reparação de veículos	8	5	2	-	1	-	-	-
51 Comércio por grosso e agentes do comércio	15	12	1	1	1	-	-	-
52 Comércio a retalho, reparação de bens pessoais	49	46	2	1	-	-	-	-
H ALOJAMENTO E RESTAURAÇÃO	28	25	2	-	1	-	-	-
I TRANSPORTES E COMUNICAÇÕES	10	7	3	-	-	-	-	-
60/63 Transportes, agências de viagens	10	7	3	-	-	-	-	-
64 Correios e telecomunicações	-	-	-	-	-	-	-	-
J ACTIVIDADES FINANCEIRAS	1	1	-	-	-	-	-	-
65 Intermediação financeira	-	-	-	-	-	-	-	-
66 Seguros e fundos de pensões	-	-	-	-	-	-	-	-
67 Actividades auxiliares de intermediação financeira	1	1	-	-	-	-	-	-
K ACTIVIDADES IMOBILIÁRIAS	11	11	-	-	-	-	-	-
70 Actividades imobiliárias	2	2	-	-	-	-	-	-
71 Aluguer de máquinas e de equipamentos	1	1	-	-	-	-	-	-
72 Actividades informáticas e conexas	1	1	-	-	-	-	-	-
73 Investigação e desenvolvimento	-	-	-	-	-	-	-	-
74 Outros serviços prestados às empresas	7	7	-	-	-	-	-	-
L ADMINISTRAÇÃO PÚBLICA	1	-	1	-	-	-	-	-
M EDUCAÇÃO	2	1	1	-	-	-	-	-
N SAÚDE E ACÇÃO SOCIAL	11	7	2	2	-	-	-	-
O OUTROS SERVIÇOS COLECTIVOS	7	6	1	-	-	-	-	-
90 Saneamento, limpeza pública e similares	-	-	-	-	-	-	-	-
91 Actividades associativas diversas	3	3	-	-	-	-	-	-
92 Actividades recreativas, culturais e desportivas	1	-	1	-	-	-	-	-
93 Outras actividades de serviços	3	3	-	-	-	-	-	-
Q ORGANISMOS INTERNACIONAIS	-	-	-	-	-	-	-	-

NÚMERO DE PESSOAS AO SERVIÇO NAS EMPRESAS, POR ACTIVIDADES, SEGUNDO A DIMENSÃO DA EMPRESA, NO CONCELHO DE LAGOA
QUADRO 76

DIMENSÃO (Pessoas)	TOTAL	< 10	10 a 19	20 a 49	50 a 99	100 a 199	200 a 499	500 e +
ACTIVIDADES (CAE - Rev. 2.1)								
TOTAL	1 578	604	389	294	291	-	-	-
A AGRICULTURA, CAÇA, SILVICULTURA	98	77	21	-	-	-	-	-
B PESCA	80	30	50	-	-	-	-	-
C INDÚSTRIAS EXTRACTIVAS	-	-	-	-	-	-	-	-
D INDÚSTRIAS TRANSFORMADORAS	296	68	49	116	63	-	-	-
DA Alimentares, das bebidas e do tabaco	144	24	10	47	63	-	-	-
DB Têxtil	4	4	-	-	-	-	-	-
DC Couro e produtos do couro	-	-	-	-	-	-	-	-
DD Madeira, cortiça e suas obras	16	6	10	-	-	-	-	-
DE Pasta, papel e cartão; edição e impressão	4	4	-	-	-	-	-	-
DF Fabricação de coque, produtos petrolíferos	-	-	-	-	-	-	-	-
DG Produtos químicos, fibras sintéticas ou artificiais	22	-	-	22	-	-	-	-
DH Artigos de borracha e matérias plásticas	-	-	-	-	-	-	-	-
DI Outros produtos minerais não metálicos	38	-	15	23	-	-	-	-
DJ Metalúrgicas de base e produtos metálicos	68	30	14	24	-	-	-	-
DK Fabricação de máquinas e de equipamentos	-	-	-	-	-	-	-	-
DL Fabricação de equipamento eléctrico e de óptica	-	-	-	-	-	-	-	-
DM Fabricação de material de transporte	-	-	-	-	-	-	-	-
DN Indústrias transformadoras, n. e.	-	-	-	-	-	-	-	-
E ELECTRICIDADE, GÁS E ÁGUA	-	-	-	-	-	-	-	-
F CONSTRUÇÃO	262	39	79	93	51	-	-	-
G COMÉRCIO	428	196	71	43	118	-	-	-
50 Comércio, manutenção e reparação de veículos	96	16	30	-	50	-	-	-
51 Comércio por grosso e agentes do comércio	148	45	15	20	68	-	-	-
52 Comércio a retalho, reparação de bens pessoais	184	135	26	23	-	-	-	-
H ALOJAMENTO E RESTAURAÇÃO	174	93	22	-	59	-	-	-
I TRANSPORTES E COMUNICAÇÕES	52	18	34	-	-	-	-	-
60/63 Transportes, agências de viagens	52	18	34	-	-	-	-	-
64 Correios e telecomunicações	-	-	-	-	-	-	-	-
J ACTIVIDADES FINANCEIRAS	2	2	-	-	-	-	-	-
65 Intermediação financeira	-	-	-	-	-	-	-	-
66 Seguros e fundos de pensões	-	-	-	-	-	-	-	-
67 Actividades auxiliares de intermediação financeira	2	2	-	-	-	-	-	-
K ACTIVIDADES IMOBILIÁRIAS	31	31	-	-	-	-	-	-
70 Actividades imobiliárias	6	6	-	-	-	-	-	-
71 Aluguer de máquinas e de equipamentos	5	5	-	-	-	-	-	-
72 Actividades informáticas e conexas	1	1	-	-	-	-	-	-
73 Investigação e desenvolvimento	-	-	-	-	-	-	-	-
74 Outros serviços prestados às empresas	19	19	-	-	-	-	-	-
L ADMINISTRAÇÃO PÚBLICA	11	-	11	-	-	-	-	-
M EDUCAÇÃO	18	3	15	-	-	-	-	-
N SAÚDE E ACÇÃO SOCIAL	101	34	25	42	-	-	-	-
O OUTROS SERVIÇOS COLECTIVOS	25	13	12	-	-	-	-	-
90 Saneamento, limpeza pública e similares	-	-	-	-	-	-	-	-
91 Actividades associativas diversas	7	7	-	-	-	-	-	-
92 Actividades recreativas, culturais e desportivas	12	-	12	-	-	-	-	-
93 Outras actividades de serviços	6	6	-	-	-	-	-	-
Q ORGANISMOS INTERNACIONAIS	-	-	-	-	-	-	-	-

NÚMERO DE ESTABELECIMENTOS, POR ACTIVIDADES, SEGUNDO A DIMENSÃO DO ESTABELECIMENTO, NO CONCELHO DE LAGOA
QUADRO 77

DIMENSÃO (Pessoas)		TOTAL	< 10	10 a 19	20 a 49	50 a 99	100 a 199	200 a 499	500 e +
ACTIVIDADES (CAE - Rev. 2.1)									
TOTAL		353	304	34	10	4	1	-	-
A	AGRICULTURA, CAÇA, SILVICULTURA	58	55	3	-	-	-	-	-
B	PESCA	14	10	4	-	-	-	-	-
C	INDÚSTRIAS EXTRACTIVAS	-	-	-	-	-	-	-	-
D	INDÚSTRIAS TRANSFORMADORAS	35	23	7	5	-	-	-	-
DA	Alimentares, das bebidas e do tabaco	13	10	1	2	-	-	-	-
DB	Têxtil	1	1	-	-	-	-	-	-
DC	Couro e produtos do couro	-	-	-	-	-	-	-	-
DD	Madeira, cortiça e suas obras	5	2	2	1	-	-	-	-
DE	Pasta, papel e cartão; edição e impressão	1	1	-	-	-	-	-	-
DF	Fabricação de coque, produtos petrolíferos	-	-	-	-	-	-	-	-
DG	Produtos químicos, fibras sintéticas ou artificiais	1	-	1	-	-	-	-	-
DH	Artigos de borracha e matérias plásticas	-	-	-	-	-	-	-	-
DI	Outros produtos minerais não metálicos	3	-	2	1	-	-	-	-
DJ	Metalúrgicas de base e produtos metálicos	11	9	1	1	-	-	-	-
DK	Fabricação de máquinas e de equipamentos	-	-	-	-	-	-	-	-
DL	Fabricação de equipamento eléctrico e de óptica	-	-	-	-	-	-	-	-
DM	Fabricação de material de transporte	-	-	-	-	-	-	-	-
DN	Indústrias transformadoras, n. e.	-	-	-	-	-	-	-	-
E	ELECTRICIDADE, GÁS E ÁGUA	-	-	-	-	-	-	-	-
F	CONSTRUÇÃO	29	20	4	4	1	-	-	-
G	COMÉRCIO	103	94	5	1	2	1	-	-
50	Comércio, manutenção e reparação de veículos	10	7	2	-	1	-	-	-
51	Comércio por grosso e agentes do comércio	25	22	2	-	1	-	-	-
52	Comércio a retalho, reparação de bens pessoais	68	65	1	1	-	1	-	-
H	ALOJAMENTO E RESTAURAÇÃO	40	36	3	-	1	-	-	-
I	TRANSPORTES E COMUNICAÇÕES	11	8	3	-	-	-	-	-
60/63	Transportes, agências de viagens	11	8	3	-	-	-	-	-
64	Correios e telecomunicações	-	-	-	-	-	-	-	-
J	ACTIVIDADES FINANCEIRAS	10	10	-	-	-	-	-	-
65	Intermediação financeira	8	8	-	-	-	-	-	-
66	Seguros e fundos de pensões	1	1	-	-	-	-	-	-
67	Actividades auxiliares de intermediação financeira	1	1	-	-	-	-	-	-
K	ACTIVIDADES IMOBILIÁRIAS	14	14	-	-	-	-	-	-
70	Actividades imobiliárias	2	2	-	-	-	-	-	-
71	Aluguer de máquinas e de equipamentos	2	2	-	-	-	-	-	-
72	Actividades informáticas e conexas	1	1	-	-	-	-	-	-
73	Investigação e desenvolvimento	-	-	-	-	-	-	-	-
74	Outros serviços prestados às empresas	9	9	-	-	-	-	-	-
L	ADMINISTRAÇÃO PÚBLICA	1	-	1	-	-	-	-	-
M	EDUCAÇÃO	3	2	1	-	-	-	-	-
N	SAÚDE E ACÇÃO SOCIAL	27	25	2	-	-	-	-	-
O	OUTROS SERVIÇOS COLECTIVOS	8	7	1	-	-	-	-	-
90	Saneamento, limpeza pública e similares	-	-	-	-	-	-	-	-
91	Actividades associativas diversas	3	3	-	-	-	-	-	-
92	Actividades recreativas, culturais e desportivas	1	-	1	-	-	-	-	-
93	Outras actividades de serviços	4	4	-	-	-	-	-	-
Q	ORGANISMOS INTERNACIONAIS	-	-	-	-	-	-	-	-

NÚMERO DE PESSOAS AO SERVIÇO NOS ESTABELECIMENTOS, POR ACTIVIDADES, SEGUNDO A DIMENSÃO DO ESTABELECIMENTO, NO CONCELHO DE LAGOA
QUADRO 78

DIMENSÃO (Pessoas)	TOTAL	< 10	10 a 19	20 a 49	50 a 99	100 a 199	200 a 499	500 e +
ACTIVIDADES (CAE - Rev. 2.1)								
TOTAL	1 832	771	434	296	228	103	-	-
A AGRICULTURA, CAÇA, SILVICULTURA	113	78	35	-	-	-	-	-
B PESCA	80	30	50	-	-	-	-	-
C INDÚSTRIAS EXTRACTIVAS	-	-	-	-	-	-	-	-
D INDÚSTRIAS TRANSFORMADORAS	330	77	93	160	-	-	-	-
DA Alimentares, das bebidas e do tabaco	123	37	10	76	-	-	-	-
DB Têxtil	0	0	-	-	-	-	-	-
DC Couro e produtos do couro	-	-	-	-	-	-	-	-
DD Madeira, cortiça e suas obras	66	6	23	37	-	-	-	-
DE Pasta, papel e cartão; edição e impressão	4	4	-	-	-	-	-	-
DF Fabricação de coque, produtos petrolíferos	-	-	-	-	-	-	-	-
DG Produtos químicos, fibras sintéticas ou artificiais	13	-	13	-	-	-	-	-
DH Artigos de borracha e matérias plásticas	-	-	-	-	-	-	-	-
DI Outros produtos minerais não metálicos	56	-	33	23	-	-	-	-
DJ Metalúrgicas de base e produtos metálicos	68	30	14	24	-	-	-	-
DK Fabricação de máquinas e de equipamentos	-	-	-	-	-	-	-	-
DL Fabricação de equipamento eléctrico e de óptica	-	-	-	-	-	-	-	-
DM Fabricação de material de transporte	-	-	-	-	-	-	-	-
DN Indústrias transformadoras, n. e.	-	-	-	-	-	-	-	-
E ELECTRICIDADE, GÁS E ÁGUA	-	-	-	-	-	-	-	-
F CONSTRUÇÃO	281	68	48	114	51	-	-	-
G COMÉRCIO	545	229	73	22	118	103	-	-
50 Comércio, manutenção e reparação de veículos	96	19	27	-	50	-	-	-
51 Comércio por grosso e agentes do comércio	161	61	32	-	68	-	-	-
52 Comércio a retalho, reparação de bens pessoais	288	149	14	22	-	103	-	-
H ALOJAMENTO E RESTAURAÇÃO	201	107	35	-	59	-	-	-
I TRANSPORTES E COMUNICAÇÕES	53	19	34	-	-	-	-	-
60/63 Transportes, agências de viagens	53	19	34	-	-	-	-	-
64 Correios e telecomunicações	-	-	-	-	-	-	-	-
J ACTIVIDADES FINANCEIRAS	33	33	-	-	-	-	-	-
65 Intermediação financeira	31	31	-	-	-	-	-	-
66 Seguros e fundos de pensões	2	2	-	-	-	-	-	-
67 Actividades auxiliares de intermediação financeira	0	0	-	-	-	-	-	-
K ACTIVIDADES IMOBILIÁRIAS	37	37	-	-	-	-	-	-
70 Actividades imobiliárias	6	6	-	-	-	-	-	-
71 Aluguer de máquinas e de equipamentos	5	5	-	-	-	-	-	-
72 Actividades informáticas e conexas	1	1	-	-	-	-	-	-
73 Investigação e desenvolvimento	-	-	-	-	-	-	-	-
74 Outros serviços prestados às empresas	25	25	-	-	-	-	-	-
L ADMINISTRAÇÃO PÚBLICA	11	-	11	-	-	-	-	-
M EDUCAÇÃO	20	5	15	-	-	-	-	-
N SAÚDE E ACÇÃO SOCIAL	100	72	28	-	-	-	-	-
O OUTROS SERVIÇOS COLECTIVOS	28	16	12	-	-	-	-	-
90 Saneamento, limpeza pública e similares	-	-	-	-	-	-	-	-
91 Actividades associativas diversas	7	7	-	-	-	-	-	-
92 Actividades recreativas, culturais e desportivas	12	-	12	-	-	-	-	-
93 Outras actividades de serviços	9	9	-	-	-	-	-	-
Q ORGANISMOS INTERNACIONAIS	-	-	-	-	-	-	-	-

NÚMERO DE EMPRESAS, POR ACTIVIDADES, SEGUNDO OS ESCALÕES DE VOLUME DE VENDAS DA EMPRESA, NO CONCELHO DE LAGOA
QUADRO 79

ESCALÕES (Milhares de Euros)	TOTAL	< 50	50 a 149	150 a 499	500 a 999	1 000 a 4.999	5 000 a 24.999	25 000 a 500.000	Ignorado/ /não se aplica
ACTIVIDADES (CAE - Rev. 2.1)									
TOTAL	255
A AGRICULTURA, CAÇA, SILVICULTURA	51	30	17	3	-	1	-	-	-
B PESCA	14	9	3	2	-	-	-	-	-
C INDÚSTRIAS EXTRACTIVAS	-	-	-	-	-	-	-	-	-
D INDÚSTRIAS TRANSFORMADORAS	27	4	8	8	1	5	1	-	-
E ELECTRICIDADE, GÁS E ÁGUA	-	-	-	-	-	-	-	-	-
F CONSTRUÇÃO	20	3	4	8	4	1	-	-	-
G COMÉRCIO	72	14	10	26	9	11	2	-	-
H ALOJAMENTO E RESTAURAÇÃO	28	6	11	10	-	1	-	-	-
I TRANSPORTES E COMUNICAÇÕES	10	4	3	2	1	-	-	-	-
J ACTIVIDADES FINANCEIRAS	1
K ACTIVIDADES IMOBILIÁRIAS	11	5	3	3	-	-	-	-	-
L ADMINISTRAÇÃO PÚBLICA	1
M EDUCAÇÃO	2
N SAÚDE E ACÇÃO SOCIAL	11	5	3	3	-	-	-	-	-
O OUTROS SERVIÇOS COLECTIVOS	7	4	1	1	1	-	-	-	-
Q ORGANISMOS INTERNACIONAIS	-	-	-	-	-	-	-	-	-

NÚMERO DE EMPRESAS, POR ACTIVIDADES, SEGUNDO A ANTIGUIDADE DA EMPRESA, NO CONCELHO DE LAGOA
QUADRO 80

ANTIGUIDADE (Anos)	TOTAL	< 1	1 a 4	5 a 9	10 a 19	20 a 49	50 e +	Ignorada
ACTIVIDADES (CAE - Rev. 2.1)								
TOTAL	255	11	73	41	92	34	4	-
A AGRICULTURA, CAÇA, SILVICULTURA	51	2	8	12	24	5	-	-
B PESCA	14	1	3	4	6	-	-	-
C INDÚSTRIAS EXTRACTIVAS	-	-	-	-	-	-	-	-
D INDÚSTRIAS TRANSFORMADORAS	27	1	10	3	8	5	-	-
DA Alimentares, das bebidas e do tabaco	10	-	-	3	6	1	-	-
DB Têxtil	1	-	1	-	-	-	-	-
DC Couro e produtos do couro	-	-	-	-	-	-	-	-
DD Madeira, cortiça e suas obras	3	1	1	-	1	-	-	-
DE Pasta, papel e cartão; edição e impressão	1	-	1	-	-	-	-	-
DF Fabricação de coque, produtos petrolíferos	-	-	-	-	-	-	-	-
DG Produtos químicos, fibras sintéticas ou artificiais	1	-	-	-	-	1	-	-
DH Artigos de borracha e matérias plásticas	-	-	-	-	-	-	-	-
DI Outros produtos minerais não metálicos	2	-	-	-	-	2	-	-
DJ Metalúrgicas de base e produtos metálicos	9	-	7	-	1	1	-	-
DK Fabricação de máquinas e de equipamentos	-	-	-	-	-	-	-	-
DL Fabricação de equipamento eléctrico e de óptica	-	-	-	-	-	-	-	-
DM Fabricação de material de transporte	-	-	-	-	-	-	-	-
DN Indústrias transformadoras, n. e.	-	-	-	-	-	-	-	-
E ELECTRICIDADE, GÁS E ÁGUA	-	-	-	-	-	-	-	-
F CONSTRUÇÃO	20	2	10	2	6	-	-	-
G COMÉRCIO	72	4	19	9	25	15	-	-
50 Comércio, manutenção e reparação de veículos	8	-	2	2	3	1	-	-
51 Comércio por grosso e agentes do comércio	15	-	5	1	8	1	-	-
52 Comércio a retalho, reparação de bens pessoais	49	4	12	6	14	13	-	-
H ALOJAMENTO E RESTAURAÇÃO	28	1	10	6	9	2	-	-
I TRANSPORTES E COMUNICAÇÕES	10	-	4	1	2	2	1	-
60/63 Transportes, agências de viagens	10	-	4	1	2	2	1	-
64 Correios e telecomunicações	-	-	-	-	-	-	-	-
J ACTIVIDADES FINANCEIRAS	1	-	-	-	-	1	-	-
65 Intermediação financeira	-	-	-	-	-	-	-	-
66 Seguros e fundos de pensões	-	-	-	-	-	-	-	-
67 Actividades auxiliares de intermediação financeira	1	-	-	-	-	1	-	-
K ACTIVIDADES IMOBILIÁRIAS	11	-	5	-	4	2	-	-
70 Actividades imobiliárias	2	-	1	-	1	-	-	-
71 Aluguer de máquinas e de equipamentos	1	-	-	-	1	-	-	-
72 Actividades informáticas e conexas	1	-	1	-	-	-	-	-
73 Investigação e desenvolvimento	-	-	-	-	-	-	-	-
74 Outros serviços prestados às empresas	7	-	3	-	2	2	-	-
L ADMINISTRAÇÃO PÚBLICA	1	-	-	-	-	-	1	-
M EDUCAÇÃO	2	-	1	-	1	-	-	-
N SAÚDE E ACÇÃO SOCIAL	11	-	1	4	4	2	-	-
O OUTROS SERVIÇOS COLECTIVOS	7	-	2	-	3	-	2	-
90 Saneamento, limpeza pública e similares	-	-	-	-	-	-	-	-
91 Actividades associativas diversas	3	-	1	-	1	-	1	-
92 Actividades recreativas, culturais e desportivas	1	-	-	-	-	-	1	-
93 Outras actividades de serviços	3	-	1	-	2	-	-	-
Q ORGANISMOS INTERNACIONAIS	-	-	-	-	-	-	-	-

VILA FRANCA DO CAMPO

**NÚMERO DE EMPRESAS, POR ACTIVIDADES, SEGUNDO A DIMENSÃO DA EMPRESA,
NO CONCELHO DE VILA FRANCA DO CAMPO**
QUADRO 81

DIMENSÃO (Pessoas)		TOTAL	< 10	10 a 19	20 a 49	50 a 99	100 a 199	200 a 499	500 e +
ACTIVIDADES (CAE - Rev. 2.1)									
TOTAL		195	177	11	3	3	1	-	-
A	AGRICULTURA, CAÇA, SILVICULTURA	47	46	1	-	-	-	-	-
B	PESCA	1	1	-	-	-	-	-	-
C	INDÚSTRIAS EXTRACTIVAS	-	-	-	-	-	-	-	-
D	INDÚSTRIAS TRANSFORMADORAS	21	18	1	2	-	-	-	-
DA	Alimentares, das bebidas e do tabaco	6	5	-	1	-	-	-	-
DB	Têxtil	1	1	-	-	-	-	-	-
DC	Couro e produtos do couro	-	-	-	-	-	-	-	-
DD	Madeira, cortiça e suas obras	6	5	-	1	-	-	-	-
DE	Pasta, papel e cartão; edição e impressão	-	-	-	-	-	-	-	-
DF	Fabricação de coque, produtos petrolíferos	-	-	-	-	-	-	-	-
DG	Produtos químicos, fibras sintéticas ou artificiais	-	-	-	-	-	-	-	-
DH	Artigos de borracha e matérias plásticas	-	-	-	-	-	-	-	-
DI	Outros produtos minerais não metálicos	1	-	1	-	-	-	-	-
DJ	Metalúrgicas de base e produtos metálicos	3	3	-	-	-	-	-	-
DK	Fabricação de máquinas e de equipamentos	-	-	-	-	-	-	-	-
DL	Fabricação de equipamento eléctrico e de óptica	-	-	-	-	-	-	-	-
DM	Fabricação de material de transporte	-	-	-	-	-	-	-	-
DN	Indústrias transformadoras, n. e.	4	4	-	-	-	-	-	-
E	ELECTRICIDADE, GÁS E ÁGUA	-	-	-	-	-	-	-	-
F	CONSTRUÇÃO	22	18	3	-	-	1	-	-
G	COMÉRCIO	43	40	1	1	1	-	-	-
50	Comércio, manutenção e reparação de veículos	6	5	-	1	-	-	-	-
51	Comércio por grosso e agentes do comércio	7	6	1	-	-	-	-	-
52	Comércio a retalho, reparação de bens pessoais	30	29	-	-	1	-	-	-
H	ALOJAMENTO E RESTAURAÇÃO	22	21	-	-	1	-	-	-
I	TRANSPORTES E COMUNICAÇÕES	4	4	-	-	-	-	-	-
60/63	Transportes, agências de viagens	4	4	-	-	-	-	-	-
64	Correios e telecomunicações	-	-	-	-	-	-	-	-
J	ACTIVIDADES FINANCEIRAS	1	1	-	-	-	-	-	-
65	Intermediação financeira	-	-	-	-	-	-	-	-
66	Seguros e fundos de pensões	1	1	-	-	-	-	-	-
67	Actividades auxiliares de intermediação financeira	-	-	-	-	-	-	-	-
K	ACTIVIDADES IMOBILIÁRIAS	11	11	-	-	-	-	-	-
70	Actividades imobiliárias	3	3	-	-	-	-	-	-
71	Aluguer de máquinas e de equipamentos	2	2	-	-	-	-	-	-
72	Actividades informáticas e conexas	-	-	-	-	-	-	-	-
73	Investigação e desenvolvimento	-	-	-	-	-	-	-	-
74	Outros serviços prestados às empresas	6	6	-	-	-	-	-	-
L	ADMINISTRAÇÃO PÚBLICA	1	1	-	-	-	-	-	-
M	EDUCAÇÃO	2	1	1	-	-	-	-	-
N	SAÚDE E ACÇÃO SOCIAL	5	4	-	-	1	-	-	-
O	OUTROS SERVIÇOS COLECTIVOS	15	11	4	-	-	-	-	-
90	Saneamento, limpeza pública e similares	-	-	-	-	-	-	-	-
91	Actividades associativas diversas	8	5	3	-	-	-	-	-
92	Actividades recreativas, culturais e desportivas	4	3	1	-	-	-	-	-
93	Outras actividades de serviços	3	3	-	-	-	-	-	-
Q	ORGANISMOS INTERNACIONAIS	-	-	-	-	-	-	-	-

NÚMERO DE PESSOAS AO SERVIÇO NAS EMPRESAS, POR ACTIVIDADES, SEGUNDO A DIMENSÃO DA EMPRESA, NO CONCELHO DE VILA FRANCA DO CAMPO **QUADRO 82**

DIMENSÃO (Pessoas)	TOTAL	< 10	10 a 19	20 a 49	50 a 99	100 a 199	200 a 499	500 e +
ACTIVIDADES (CAE - Rev. 2.1)								
TOTAL	993	448	166	89	178	112	-	-
A AGRICULTURA, CAÇA, SILVICULTURA	78	65	13	-	-	-	-	-
B PESCA	3	3	-	-	-	-	-	-
C INDÚSTRIAS EXTRACTIVAS	-	-	-	-	-	-	-	-
D INDÚSTRIAS TRANSFORMADORAS	136	52	18	66	-	-	-	-
DA Alimentares, das bebidas e do tabaco	34	14	-	20	-	-	-	-
DB Têxtil	1	1	-	-	-	-	-	-
DC Couro e produtos do couro	-	-	-	-	-	-	-	-
DD Madeira, cortiça e suas obras	60	14	-	46	-	-	-	-
DE Pasta, papel e cartão; edição e impressão	-	-	-	-	-	-	-	-
DF Fabricação de coque, produtos petrolíferos	-	-	-	-	-	-	-	-
DG Produtos químicos, fibras sintéticas ou artificiais	-	-	-	-	-	-	-	-
DH Artigos de borracha e matérias plásticas	-	-	-	-	-	-	-	-
DI Outros produtos minerais não metálicos	18	-	18	-	-	-	-	-
DJ Metalúrgicas de base e produtos metálicos	12	12	-	-	-	-	-	-
DK Fabricação de máquinas e de equipamentos	-	-	-	-	-	-	-	-
DL Fabricação de equipamento eléctrico e de óptica	-	-	-	-	-	-	-	-
DM Fabricação de material de transporte	-	-	-	-	-	-	-	-
DN Indústrias transformadoras, n. e.	11	11	-	-	-	-	-	-
E ELECTRICIDADE, GÁS E ÁGUA	-	-	-	-	-	-	-	-
F CONSTRUÇÃO	223	62	49	-	-	112	-	-
G COMÉRCIO	236	133	14	23	66	-	-	-
50 Comércio, manutenção e reparação de veículos	35	12	-	23	-	-	-	-
51 Comércio por grosso e agentes do comércio	41	27	14	-	-	-	-	-
52 Comércio a retalho, reparação de bens pessoais	160	94	-	-	66	-	-	-
H ALOJAMENTO E RESTAURAÇÃO	112	54	-	-	58	-	-	-
I TRANSPORTES E COMUNICAÇÕES	6	6	-	-	-	-	-	-
60/63 Transportes, agências de viagens	6	6	-	-	-	-	-	-
64 Correios e telecomunicações	-	-	-	-	-	-	-	-
J ACTIVIDADES FINANCEIRAS	4	4	-	-	-	-	-	-
65 Intermediação financeira	-	-	-	-	-	-	-	-
66 Seguros e fundos de pensões	4	4	-	-	-	-	-	-
67 Actividades auxiliares de intermediação financeira	-	-	-	-	-	-	-	-
K ACTIVIDADES IMOBILIÁRIAS	29	29	-	-	-	-	-	-
70 Actividades imobiliárias	3	3	-	-	-	-	-	-
71 Aluguer de máquinas e de equipamentos	2	2	-	-	-	-	-	-
72 Actividades informáticas e conexas	-	-	-	-	-	-	-	-
73 Investigação e desenvolvimento	-	-	-	-	-	-	-	-
74 Outros serviços prestados às empresas	24	24	-	-	-	-	-	-
L ADMINISTRAÇÃO PÚBLICA	2	2	-	-	-	-	-	-
M EDUCAÇÃO	17	3	14	-	-	-	-	-
N SAÚDE E ACÇÃO SOCIAL	65	11	-	-	54	-	-	-
O OUTROS SERVIÇOS COLECTIVOS	82	24	58	-	-	-	-	-
90 Saneamento, limpeza pública e similares	-	-	-	-	-	-	-	-
91 Actividades associativas diversas	54	9	45	-	-	-	-	-
92 Actividades recreativas, culturais e desportivas	21	8	13	-	-	-	-	-
93 Outras actividades de serviços	7	7	-	-	-	-	-	-
Q ORGANISMOS INTERNACIONAIS	-	-	-	-	-	-	-	-

NÚMERO DE ESTABELECIMENTOS, POR ACTIVIDADES, SEGUNDO A DIMENSÃO DO ESTABELECIMENTO, NO CONCELHO DE VILA FRANCA DO CAMPO
QUADRO 83

DIMENSÃO (Pessoas)		TOTAL	< 10	10 a 19	20 a 49	50 a 99	100 a 199	200 a 499	500 e +
ACTIVIDADES (CAE - Rev. 2.1)									
TOTAL		281	259	16	2	3	1	-	-
A	AGRICULTURA, CAÇA, SILVICULTURA	50	49	1	-	-	-	-	-
B	PESCA	1	1	-	-	-	-	-	-
C	INDÚSTRIAS EXTRACTIVAS	-	-	-	-	-	-	-	-
D	INDÚSTRIAS TRANSFORMADORAS	29	25	2	1	1	-	-	-
DA	Alimentares, das bebidas e do tabaco	10	8	1	-	1	-	-	-
DB	Têxtil	1	1	-	-	-	-	-	-
DC	Couro e produtos do couro	-	-	-	-	-	-	-	-
DD	Madeira, cortiça e suas obras	6	5	-	1	-	-	-	-
DE	Pasta, papel e cartão; edição e impressão	1	1	-	-	-	-	-	-
DF	Fabricação de coque, produtos petrolíferos	-	-	-	-	-	-	-	-
DG	Produtos químicos, fibras sintéticas ou artificiais	1	1	-	-	-	-	-	-
DH	Artigos de borracha e matérias plásticas	-	-	-	-	-	-	-	-
DI	Outros produtos minerais não metálicos	2	1	1	-	-	-	-	-
DJ	Metalúrgicas de base e produtos metálicos	4	4	-	-	-	-	-	-
DK	Fabricação de máquinas e de equipamentos	-	-	-	-	-	-	-	-
DL	Fabricação de equipamento eléctrico e de óptica	-	-	-	-	-	-	-	-
DM	Fabricação de material de transporte	-	-	-	-	-	-	-	-
DN	Indústrias transformadoras, n. e.	4	4	-	-	-	-	-	-
E	ELECTRICIDADE, GÁS E ÁGUA	2	2	-	-	-	-	-	-
F	CONSTRUÇÃO	24	20	3	-	-	1	-	-
G	COMÉRCIO	77	71	4	1	1	-	-	-
50	Comércio, manutenção e reparação de veículos	9	8	-	1	-	-	-	-
51	Comércio por grosso e agentes do comércio	10	9	1	-	-	-	-	-
52	Comércio a retalho, reparação de bens pessoais	58	54	3	-	1	-	-	-
H	ALOJAMENTO E RESTAURAÇÃO	25	24	-	-	1	-	-	-
I	TRANSPORTES E COMUNICAÇÕES	6	6	-	-	-	-	-	-
60/63	Transportes, agências de viagens	5	5	-	-	-	-	-	-
64	Correios e telecomunicações	1	1	-	-	-	-	-	-
J	ACTIVIDADES FINANCEIRAS	9	9	-	-	-	-	-	-
65	Intermediação financeira	7	7	-	-	-	-	-	-
66	Seguros e fundos de pensões	2	2	-	-	-	-	-	-
67	Actividades auxiliares de intermediação financeira	-	-	-	-	-	-	-	-
K	ACTIVIDADES IMOBILIÁRIAS	13	13	-	-	-	-	-	-
70	Actividades imobiliárias	4	4	-	-	-	-	-	-
71	Aluguer de máquinas e de equipamentos	3	3	-	-	-	-	-	-
72	Actividades informáticas e conexas	-	-	-	-	-	-	-	-
73	Investigação e desenvolvimento	-	-	-	-	-	-	-	-
74	Outros serviços prestados às empresas	6	6	-	-	-	-	-	-
L	ADMINISTRAÇÃO PÚBLICA	1	1	-	-	-	-	-	-
M	EDUCAÇÃO	2	1	1	-	-	-	-	-
N	SAÚDE E ACÇÃO SOCIAL	15	13	2	-	-	-	-	-
O	OUTROS SERVIÇOS COLECTIVOS	27	24	3	-	-	-	-	-
90	Saneamento, limpeza pública e similares	-	-	-	-	-	-	-	-
91	Actividades associativas diversas	16	14	2	-	-	-	-	-
92	Actividades recreativas, culturais e desportivas	4	3	1	-	-	-	-	-
93	Outras actividades de serviços	7	7	-	-	-	-	-	-
Q	ORGANISMOS INTERNACIONAIS	-	-	-	-	-	-	-	-

NÚMERO DE PESSOAS AO SERVIÇO NOS ESTABELECIMENTOS, POR ACTIVIDADES, SEGUNDO A DIMENSÃO DO ESTABELECIMENTO, NO CONCELHO DE VILA FRANCA DO CAMPO

QUADRO 84

DIMENSÃO (Pessoas)	TOTAL	< 10	10 a 19	20 a 49	50 a 99	100 a 199	200 a 499	500 e +
ACTIVIDADES (CAE - Rev. 2.1)								
TOTAL	1 240	609	221	69	229	112	-	-
A AGRICULTURA, CAÇA, SILVICULTURA	79	66	13	-	-	-	-	-
B PESCA	3	3	-	-	-	-	-	-
C INDÚSTRIAS EXTRACTIVAS	-	-	-	-	-	-	-	-
D INDÚSTRIAS TRANSFORMADORAS	241	71	29	46	95	-	-	-
DA Alimentares, das bebidas e do tabaco	133	20	18	-	95	-	-	-
DB Têxtil	1	1	-	-	-	-	-	-
DC Couro e produtos do couro	-	-	-	-	-	-	-	-
DD Madeira, cortiça e suas obras	60	14	-	46	-	-	-	-
DE Pasta, papel e cartão; edição e impressão	4	4	-	-	-	-	-	-
DF Fabricação de coque, produtos petrolíferos	-	-	-	-	-	-	-	-
DG Produtos químicos, fibras sintéticas ou artificiais	2	2	-	-	-	-	-	-
DH Artigos de borracha e matérias plásticas	-	-	-	-	-	-	-	-
DI Outros produtos minerais não metálicos	18	7	11	-	-	-	-	-
DJ Metalúrgicas de base e produtos metálicos	12	12	-	-	-	-	-	-
DK Fabricação de máquinas e de equipamentos	-	-	-	-	-	-	-	-
DL Fabricação de equipamento eléctrico e de óptica	-	-	-	-	-	-	-	-
DM Fabricação de material de transporte	-	-	-	-	-	-	-	-
DN Indústrias transformadoras, n. e.	11	11	-	-	-	-	-	-
E ELECTRICIDADE, GÁS E ÁGUA	3	3	-	-	-	-	-	-
F CONSTRUÇÃO	217	56	49	-	-	112	-	-
G COMÉRCIO	340	192	49	23	76	-	-	-
50 Comércio, manutenção e reparação de veículos	40	17	-	23	-	-	-	-
51 Comércio por grosso e agentes do comércio	32	18	14	-	-	-	-	-
52 Comércio a retalho, reparação de bens pessoais	268	157	35	-	76	-	-	-
H ALOJAMENTO E RESTAURAÇÃO	119	61	-	-	58	-	-	-
I TRANSPORTES E COMUNICAÇÕES	9	9	-	-	-	-	-	-
60/63 Transportes, agências de viagens	7	7	-	-	-	-	-	-
64 Correios e telecomunicações	2	2	-	-	-	-	-	-
J ACTIVIDADES FINANCEIRAS	37	37	-	-	-	-	-	-
65 Intermediação financeira	31	31	-	-	-	-	-	-
66 Seguros e fundos de pensões	6	6	-	-	-	-	-	-
67 Actividades auxiliares de intermediação financeira	-	-	-	-	-	-	-	-
K ACTIVIDADES IMOBILIÁRIAS	26	26	-	-	-	-	-	-
70 Actividades imobiliárias	4	4	-	-	-	-	-	-
71 Aluguer de máquinas e de equipamentos	3	3	-	-	-	-	-	-
72 Actividades informáticas e conexas	-	-	-	-	-	-	-	-
73 Investigação e desenvolvimento	-	-	-	-	-	-	-	-
74 Outros serviços prestados às empresas	19	19	-	-	-	-	-	-
L ADMINISTRAÇÃO PÚBLICA	2	2	-	-	-	-	-	-
M EDUCAÇÃO	17	3	14	-	-	-	-	-
N SAÚDE E ACÇÃO SOCIAL	68	40	28	-	-	-	-	-
O OUTROS SERVIÇOS COLECTIVOS	79	40	39	-	-	-	-	-
90 Saneamento, limpeza pública e similares	-	-	-	-	-	-	-	-
91 Actividades associativas diversas	50	24	26	-	-	-	-	-
92 Actividades recreativas, culturais e desportivas	21	8	13	-	-	-	-	-
93 Outras actividades de serviços	8	8	-	-	-	-	-	-
Q ORGANISMOS INTERNACIONAIS	-	-	-	-	-	-	-	-

NÚMERO DE EMPRESAS, POR ACTIVIDADES, SEGUNDO OS ESCALÕES DE VOLUME DE VENDAS DA EMPRESA, NO CONCELHO DE VILA FRANCA DO CAMPO

QUADRO 85

ESCALÕES (Milhares de Euros)	TOTAL	< 50	50 a 149	150 a 499	500 a 999	1 000 a 4.999	5 000 a 24.999	25 000 a 500.000	Ignorado/ /não se aplica
ACTIVIDADES (CAE - Rev. 2.1)									
TOTAL	195
A AGRICULTURA, CAÇA, SILVICULTURA	47	24	18	4	-	1	-	-	-
B PESCA	1
C INDÚSTRIAS EXTRACTIVAS	-	-	-	-	-	-	-	-	-
D INDÚSTRIAS TRANSFORMADORAS	21	8	7	3	2	1	-	-	-
E ELECTRICIDADE, GÁS E ÁGUA	-	-	-	-	-	-	-	-	-
F CONSTRUÇÃO	22	10	1	5	4	1	1	-	-
G COMÉRCIO	43	7	9	17	3	6	1	-	-
H ALOJAMENTO E RESTAURAÇÃO	22	8	10	3	-	1	-	-	-
I TRANSPORTES E COMUNICAÇÕES	4	3	1	-	-	-	-	-	-
J ACTIVIDADES FINANCEIRAS	1
K ACTIVIDADES IMOBILIÁRIAS	11	4	4	1	1	1	-	-	-
L ADMINISTRAÇÃO PÚBLICA	1
M EDUCAÇÃO	2
N SAÚDE E ACÇÃO SOCIAL	5	4	1	-	-	-	-	-	-
O OUTROS SERVIÇOS COLECTIVOS	15	12	2	-	1	-	-	-	-
Q ORGANISMOS INTERNACIONAIS	-	-	-	-	-	-	-	-	-

NÚMERO DE EMPRESAS, POR ACTIVIDADES, SEGUNDO A ANTIGUIDADE DA EMPRESA, NO CONCELHO DE VILA FRANCA DO CAMPO
QUADRO 86

ANTIGUIDADE (Anos)	TOTAL	< 1	1 a 4	5 a 9	10 a 19	20 a 49	50 e +	Ignorada
ACTIVIDADES (CAE - Rev. 2.1)								
TOTAL	195	12	52	34	55	34	8	-
A AGRICULTURA, CAÇA, SILVICULTURA	47	2	7	12	15	9	2	-
B PESCA	1	-	1	-	-	-	-	-
C INDÚSTRIAS EXTRACTIVAS	-	-	-	-	-	-	-	-
D INDÚSTRIAS TRANSFORMADORAS	21	-	4	4	8	5	-	-
DA Alimentares, das bebidas e do tabaco	6	-	1	1	3	1	-	-
DB Têxtil	1	-	-	1	-	-	-	-
DC Couro e produtos do couro	-	-	-	-	-	-	-	-
DD Madeira, cortiça e suas obras	6	-	-	1	3	2	-	-
DE Pasta, papel e cartão; edição e impressão	-	-	-	-	-	-	-	-
DF Fabricação de coque, produtos petrolíferos	-	-	-	-	-	-	-	-
DG Produtos químicos, fibras sintéticas ou artificiais	-	-	-	-	-	-	-	-
DH Artigos de borracha e matérias plásticas	-	-	-	-	-	-	-	-
DI Outros produtos minerais não metálicos	1	-	-	-	1	-	-	-
DJ Metalúrgicas de base e produtos metálicos	3	-	3	-	-	-	-	-
DK Fabricação de máquinas e de equipamentos	-	-	-	-	-	-	-	-
DL Fabricação de equipamento eléctrico e de óptica	-	-	-	-	-	-	-	-
DM Fabricação de material de transporte	-	-	-	-	-	-	-	-
DN Indústrias transformadoras, n. e.	4	-	-	1	1	2	-	-
E ELECTRICIDADE, GÁS E ÁGUA	-	-	-	-	-	-	-	-
F CONSTRUÇÃO	22	5	7	6	4	-	-	-
G COMÉRCIO	43	2	8	5	14	14	-	-
50 Comércio, manutenção e reparação de veículos	6	1	1	1	1	2	-	-
51 Comércio por grosso e agentes do comércio	7	-	2	-	1	4	-	-
52 Comércio a retalho, reparação de bens pessoais	30	1	5	4	12	8	-	-
H ALOJAMENTO E RESTAURAÇÃO	22	2	8	2	6	4	-	-
I TRANSPORTES E COMUNICAÇÕES	4	-	3	1	-	-	-	-
60/63 Transportes, agências de viagens	4	-	3	1	-	-	-	-
64 Correios e telecomunicações	-	-	-	-	-	-	-	-
J ACTIVIDADES FINANCEIRAS	1	-	-	1	-	-	-	-
65 Intermediação financeira	-	-	-	-	-	-	-	-
66 Seguros e fundos de pensões	1	-	-	1	-	-	-	-
67 Actividades auxiliares de intermediação financeira	-	-	-	-	-	-	-	-
K ACTIVIDADES IMOBILIÁRIAS	11	-	5	1	5	-	-	-
70 Actividades imobiliárias	3	-	3	-	-	-	-	-
71 Aluguer de máquinas e de equipamentos	2	-	1	-	1	-	-	-
72 Actividades informáticas e conexas	-	-	-	-	-	-	-	-
73 Investigação e desenvolvimento	-	-	-	-	-	-	-	-
74 Outros serviços prestados às empresas	6	-	1	1	4	-	-	-
L ADMINISTRAÇÃO PÚBLICA	1	-	-	-	-	1	-	-
M EDUCAÇÃO	2	-	2	-	-	-	-	-
N SAÚDE E ACÇÃO SOCIAL	5	-	1	1	1	-	2	-
O OUTROS SERVIÇOS COLECTIVOS	15	1	6	1	2	1	4	-
90 Saneamento, limpeza pública e similares	-	-	-	-	-	-	-	-
91 Actividades associativas diversas	8	-	1	1	1	1	4	-
92 Actividades recreativas, culturais e desportivas	4	-	3	-	1	-	-	-
93 Outras actividades de serviços	3	1	2	-	-	-	-	-
Q ORGANISMOS INTERNACIONAIS	-	-	-	-	-	-	-	-

POVOAÇÃO

NÚMERO DE EMPRESAS, POR ACTIVIDADES, SEGUNDO A DIMENSÃO DA EMPRESA, NO CONCELHO DE POVOAÇÃO **QUADRO 87**

DIMENSÃO (Pessoas)		TOTAL	< 10	10 a 19	20 a 49	50 a 99	100 a 199	200 a 499	500 e +
ACTIVIDADES (CAE - Rev. 2.1)									
TOTAL		127	110	13	1	3	-	-	-
A	AGRICULTURA, CAÇA, SILVICULTURA	25	25	-	-	-	-	-	-
B	PESCA	4	3	1	-	-	-	-	-
C	INDÚSTRIAS EXTRACTIVAS	-	-	-	-	-	-	-	-
D	INDÚSTRIAS TRANSFORMADORAS	10	8	2	-	-	-	-	-
DA	Alimentares, das bebidas e do tabaco	7	5	2	-	-	-	-	-
DB	Têxtil	-	-	-	-	-	-	-	-
DC	Couro e produtos do couro	-	-	-	-	-	-	-	-
DD	Madeira, cortiça e suas obras	2	2	-	-	-	-	-	-
DE	Pasta, papel e cartão; edição e impressão	-	-	-	-	-	-	-	-
DF	Fabricação de coque, produtos petrolíferos	-	-	-	-	-	-	-	-
DG	Produtos químicos, fibras sintéticas ou artificiais	-	-	-	-	-	-	-	-
DH	Artigos de borracha e matérias plásticas	-	-	-	-	-	-	-	-
DI	Outros produtos minerais não metálicos	-	-	-	-	-	-	-	-
DJ	Metalúrgicas de base e produtos metálicos	1	1	-	-	-	-	-	-
DK	Fabricação de máquinas e de equipamentos	-	-	-	-	-	-	-	-
DL	Fabricação de equipamento eléctrico e de óptica	-	-	-	-	-	-	-	-
DM	Fabricação de material de transporte	-	-	-	-	-	-	-	-
DN	Indústrias transformadoras, n. e.	-	-	-	-	-	-	-	-
E	ELECTRICIDADE, GÁS E ÁGUA	-	-	-	-	-	-	-	-
F	CONSTRUÇÃO	10	7	1	-	2	-	-	-
G	COMÉRCIO	27	24	3	-	-	-	-	-
50	Comércio, manutenção e reparação de veículos	2	2	-	-	-	-	-	-
51	Comércio por grosso e agentes do comércio	1	1	-	-	-	-	-	-
52	Comércio a retalho, reparação de bens pessoais	24	21	3	-	-	-	-	-
H	ALOJAMENTO E RESTAURAÇÃO	21	19	2	-	-	-	-	-
I	TRANSPORTES E COMUNICAÇÕES	2	2	-	-	-	-	-	-
60/63	Transportes, agências de viagens	2	2	-	-	-	-	-	-
64	Correios e telecomunicações	-	-	-	-	-	-	-	-
J	ACTIVIDADES FINANCEIRAS	-	-	-	-	-	-	-	-
65	Intermediação financeira	-	-	-	-	-	-	-	-
66	Seguros e fundos de pensões	-	-	-	-	-	-	-	-
67	Actividades auxiliares de intermediação financeira	-	-	-	-	-	-	-	-
K	ACTIVIDADES IMOBILIÁRIAS	5	4	-	1	-	-	-	-
70	Actividades imobiliárias	-	-	-	-	-	-	-	-
71	Aluguer de máquinas e de equipamentos	2	2	-	-	-	-	-	-
72	Actividades informáticas e conexas	-	-	-	-	-	-	-	-
73	Investigação e desenvolvimento	-	-	-	-	-	-	-	-
74	Outros serviços prestados às empresas	3	2	-	1	-	-	-	-
L	ADMINISTRAÇÃO PÚBLICA	1	1	-	-	-	-	-	-
M	EDUCAÇÃO	1	-	1	-	-	-	-	-
N	SAÚDE E ACÇÃO SOCIAL	11	9	1	-	1	-	-	-
O	OUTROS SERVIÇOS COLECTIVOS	10	8	2	-	-	-	-	-
90	Saneamento, limpeza pública e similares	-	-	-	-	-	-	-	-
91	Actividades associativas diversas	4	3	1	-	-	-	-	-
92	Actividades recreativas, culturais e desportivas	2	2	-	-	-	-	-	-
93	Outras actividades de serviços	4	3	1	-	-	-	-	-
Q	ORGANISMOS INTERNACIONAIS	-	-	-	-	-	-	-	-

NÚMERO DE PESSOAS AO SERVIÇO NAS EMPRESAS, POR ACTIVIDADES, SEGUNDO A DIMENSÃO DA EMPRESA, NO CONCELHO DE POVOAÇÃO
QUADRO 88

DIMENSÃO (Pessoas)	TOTAL	< 10	10 a 19	20 a 49	50 a 99	100 a 199	200 a 499	500 e +
ACTIVIDADES (CAE - Rev. 2.1)								
TOTAL	661	288	177	24	172	-	-	-
A AGRICULTURA, CAÇA, SILVICULTURA	35	35	-	-	-	-	-	-
B PESCA	20	7	13	-	-	-	-	-
C INDÚSTRIAS EXTRACTIVAS	-	-	-	-	-	-	-	-
D INDÚSTRIAS TRANSFORMADORAS	59	31	28	-	-	-	-	-
DA Alimentares, das bebidas e do tabaco	47	19	28	-	-	-	-	-
DB Têxtil	-	-	-	-	-	-	-	-
DC Couro e produtos do couro	-	-	-	-	-	-	-	-
DD Madeira, cortiça e suas obras	11	11	-	-	-	-	-	-
DE Pasta, papel e cartão; edição e impressão	-	-	-	-	-	-	-	-
DF Fabricação de coque, produtos petrolíferos	-	-	-	-	-	-	-	-
DG Produtos químicos, fibras sintéticas ou artificiais	-	-	-	-	-	-	-	-
DH Artigos de borracha e matérias plásticas	-	-	-	-	-	-	-	-
DI Outros produtos minerais não metálicos	-	-	-	-	-	-	-	-
DJ Metalúrgicas de base e produtos metálicos	1	1	-	-	-	-	-	-
DK Fabricação de máquinas e de equipamentos	-	-	-	-	-	-	-	-
DL Fabricação de equipamento eléctrico e de óptica	-	-	-	-	-	-	-	-
DM Fabricação de material de transporte	-	-	-	-	-	-	-	-
DN Indústrias transformadoras, n. e.	-	-	-	-	-	-	-	-
E ELECTRICIDADE, GÁS E ÁGUA	-	-	-	-	-	-	-	-
F CONSTRUÇÃO	170	39	18	-	113	-	-	-
G COMÉRCIO	98	57	41	-	-	-	-	-
50 Comércio, manutenção e reparação de veículos	6	6	-	-	-	-	-	-
51 Comércio por grosso e agentes do comércio	4	4	-	-	-	-	-	-
52 Comércio a retalho, reparação de bens pessoais	88	47	41	-	-	-	-	-
H ALOJAMENTO E RESTAURAÇÃO	82	54	28	-	-	-	-	-
I TRANSPORTES E COMUNICAÇÕES	2	2	-	-	-	-	-	-
60/63 Transportes, agências de viagens	2	2	-	-	-	-	-	-
64 Correios e telecomunicações	-	-	-	-	-	-	-	-
J ACTIVIDADES FINANCEIRAS	-	-	-	-	-	-	-	-
65 Intermediação financeira	-	-	-	-	-	-	-	-
66 Seguros e fundos de pensões	-	-	-	-	-	-	-	-
67 Actividades auxiliares de intermediação financeira	-	-	-	-	-	-	-	-
K ACTIVIDADES IMOBILIÁRIAS	33	9	-	24	-	-	-	-
70 Actividades imobiliárias	-	-	-	-	-	-	-	-
71 Aluguer de máquinas e de equipamentos	6	6	-	-	-	-	-	-
72 Actividades informáticas e conexas	-	-	-	-	-	-	-	-
73 Investigação e desenvolvimento	-	-	-	-	-	-	-	-
74 Outros serviços prestados às empresas	27	3	-	24	-	-	-	-
L ADMINISTRAÇÃO PÚBLICA	6	6	-	-	-	-	-	-
M EDUCAÇÃO	10	-	10	-	-	-	-	-
N SAÚDE E ACÇÃO SOCIAL	112	35	18	-	59	-	-	-
O OUTROS SERVIÇOS COLECTIVOS	34	13	21	-	-	-	-	-
90 Saneamento, limpeza pública e similares	-	-	-	-	-	-	-	-
91 Actividades associativas diversas	15	4	11	-	-	-	-	-
92 Actividades recreativas, culturais e desportivas	3	3	-	-	-	-	-	-
93 Outras actividades de serviços	16	6	10	-	-	-	-	-
Q ORGANISMOS INTERNACIONAIS	-	-	-	-	-	-	-	-

NÚMERO DE ESTABELECIMENTOS, POR ACTIVIDADES, SEGUNDO A DIMENSÃO DO ESTABELECIMENTO, NO CONCELHO DE POVOAÇÃO
QUADRO 89

DIMENSÃO (Pessoas)	TOTAL	< 10	10 a 19	20 a 49	50 a 99	100 a 199	200 a 499	500 e +
ACTIVIDADES (CAE - Rev. 2.1)								
TOTAL	166	146	14	4	2	-	-	-
A AGRICULTURA, CAÇA, SILVICULTURA	26	26	-	-	-	-	-	-
B PESCA	4	3	1	-	-	-	-	-
C INDÚSTRIAS EXTRACTIVAS	-	-	-	-	-	-	-	-
D INDÚSTRIAS TRANSFORMADORAS	11	9	2	-	-	-	-	-
DA Alimentares, das bebidas e do tabaco	7	5	2	-	-	-	-	-
DB Têxtil	-	-	-	-	-	-	-	-
DC Couro e produtos do couro	-	-	-	-	-	-	-	-
DD Madeira, cortiça e suas obras	3	3	-	-	-	-	-	-
DE Pasta, papel e cartão; edição e impressão	-	-	-	-	-	-	-	-
DF Fabricação de coque, produtos petrolíferos	-	-	-	-	-	-	-	-
DG Produtos químicos, fibras sintéticas ou artificiais	-	-	-	-	-	-	-	-
DH Artigos de borracha e matérias plásticas	-	-	-	-	-	-	-	-
DI Outros produtos minerais não metálicos	-	-	-	-	-	-	-	-
DJ Metalúrgicas de base e produtos metálicos	1	1	-	-	-	-	-	-
DK Fabricação de máquinas e de equipamentos	-	-	-	-	-	-	-	-
DL Fabricação de equipamento eléctrico e de óptica	-	-	-	-	-	-	-	-
DM Fabricação de material de transporte	-	-	-	-	-	-	-	-
DN Indústrias transformadoras, n. e.	-	-	-	-	-	-	-	-
E ELECTRICIDADE, GÁS E ÁGUA	1	-	-	1	-	-	-	-
F CONSTRUÇÃO	10	7	1	1	1	-	-	-
G COMÉRCIO	46	42	4	-	-	-	-	-
50 Comércio, manutenção e reparação de veículos	3	3	-	-	-	-	-	-
51 Comércio por grosso e agentes do comércio	3	3	-	-	-	-	-	-
52 Comércio a retalho, reparação de bens pessoais	40	36	4	-	-	-	-	-
H ALOJAMENTO E RESTAURAÇÃO	26	23	2	-	1	-	-	-
I TRANSPORTES E COMUNICAÇÕES	2	2	-	-	-	-	-	-
60/63 Transportes, agências de viagens	2	2	-	-	-	-	-	-
64 Correios e telecomunicações	-	-	-	-	-	-	-	-
J ACTIVIDADES FINANCEIRAS	6	6	-	-	-	-	-	-
65 Intermediação financeira	5	5	-	-	-	-	-	-
66 Seguros e fundos de pensões	1	1	-	-	-	-	-	-
67 Actividades auxiliares de intermediação financeira	-	-	-	-	-	-	-	-
K ACTIVIDADES IMOBILIÁRIAS	7	6	-	1	-	-	-	-
70 Actividades imobiliárias	-	-	-	-	-	-	-	-
71 Aluguer de máquinas e de equipamentos	3	3	-	-	-	-	-	-
72 Actividades informáticas e conexas	-	-	-	-	-	-	-	-
73 Investigação e desenvolvimento	-	-	-	-	-	-	-	-
74 Outros serviços prestados às empresas	4	3	-	1	-	-	-	-
L ADMINISTRAÇÃO PÚBLICA	1	1	-	-	-	-	-	-
M EDUCAÇÃO	1	-	1	-	-	-	-	-
N SAÚDE E ACÇÃO SOCIAL	13	11	1	1	-	-	-	-
O OUTROS SERVIÇOS COLECTIVOS	12	10	2	-	-	-	-	-
90 Saneamento, limpeza pública e similares	-	-	-	-	-	-	-	-
91 Actividades associativas diversas	4	3	1	-	-	-	-	-
92 Actividades recreativas, culturais e desportivas	4	3	1	-	-	-	-	-
93 Outras actividades de serviços	4	4	-	-	-	-	-	-
Q ORGANISMOS INTERNACIONAIS	-	-	-	-	-	-	-	-

NÚMERO DE PESSOAS AO SERVIÇO NOS ESTABELECIMENTOS, POR ACTIVIDADES, SEGUNDO A DIMENSÃO DO ESTABELECIMENTO, NO CONCELHO DE POVOAÇÃO
QUADRO 90

DIMENSÃO (Pessoas)	TOTAL	< 10	10 a 19	20 a 49	50 a 99	100 a 199	200 a 499	500 e +
ACTIVIDADES (CAE - Rev. 2.1)								
TOTAL	835	366	194	137	138	-	-	-
A AGRICULTURA, CAÇA, SILVICULTURA	36	36	-	-	-	-	-	-
B PESCA	20	7	13	-	-	-	-	-
C INDÚSTRIAS EXTRACTIVAS	-	-	-	-	-	-	-	-
D INDÚSTRIAS TRANSFORMADORAS	57	31	26	-	-	-	-	-
DA Alimentares, das bebidas e do tabaco	45	19	26	-	-	-	-	-
DB Têxtil	-	-	-	-	-	-	-	-
DC Couro e produtos do couro	-	-	-	-	-	-	-	-
DD Madeira, cortiça e suas obras	11	11	-	-	-	-	-	-
DE Pasta, papel e cartão; edição e impressão	-	-	-	-	-	-	-	-
DF Fabricação de coque, produtos petrolíferos	-	-	-	-	-	-	-	-
DG Produtos químicos, fibras sintéticas ou artificiais	-	-	-	-	-	-	-	-
DH Artigos de borracha e matérias plásticas	-	-	-	-	-	-	-	-
DI Outros produtos minerais não metálicos	-	-	-	-	-	-	-	-
DJ Metalúrgicas de base e produtos metálicos	1	1	-	-	-	-	-	-
DK Fabricação de máquinas e de equipamentos	-	-	-	-	-	-	-	-
DL Fabricação de equipamento eléctrico e de óptica	-	-	-	-	-	-	-	-
DM Fabricação de material de transporte	-	-	-	-	-	-	-	-
DN Indústrias transformadoras, n. e.	-	-	-	-	-	-	-	-
E ELECTRICIDADE, GÁS E ÁGUA	23	-	-	23	-	-	-	-
F CONSTRUÇÃO	149	34	18	42	55	-	-	-
G COMÉRCIO	148	95	53	-	-	-	-	-
50 Comércio, manutenção e reparação de veículos	7	7	-	-	-	-	-	-
51 Comércio por grosso e agentes do comércio	6	6	-	-	-	-	-	-
52 Comércio a retalho, reparação de bens pessoais	135	82	53	-	-	-	-	-
H ALOJAMENTO E RESTAURAÇÃO	173	62	28	-	83	-	-	-
I TRANSPORTES E COMUNICAÇÕES	2	2	-	-	-	-	-	-
60/63 Transportes, agências de viagens	2	2	-	-	-	-	-	-
64 Correios e telecomunicações	-	-	-	-	-	-	-	-
J ACTIVIDADES FINANCEIRAS	20	20	-	-	-	-	-	-
65 Intermediação financeira	19	19	-	-	-	-	-	-
66 Seguros e fundos de pensões	1	1	-	-	-	-	-	-
67 Actividades auxiliares de intermediação financeira	-	-	-	-	-	-	-	-
K ACTIVIDADES IMOBILIÁRIAS	40	16	-	24	-	-	-	-
70 Actividades imobiliárias	-	-	-	-	-	-	-	-
71 Aluguer de máquinas e de equipamentos	7	7	-	-	-	-	-	-
72 Actividades informáticas e conexas	-	-	-	-	-	-	-	-
73 Investigação e desenvolvimento	-	-	-	-	-	-	-	-
74 Outros serviços prestados às empresas	33	9	-	24	-	-	-	-
L ADMINISTRAÇÃO PÚBLICA	6	6	-	-	-	-	-	-
M EDUCAÇÃO	10	-	10	-	-	-	-	-
N SAÚDE E ACÇÃO SOCIAL	106	40	18	48	-	-	-	-
O OUTROS SERVIÇOS COLECTIVOS	45	17	28	-	-	-	-	-
90 Saneamento, limpeza pública e similares	-	-	-	-	-	-	-	-
91 Actividades associativas diversas	15	4	11	-	-	-	-	-
92 Actividades recreativas, culturais e desportivas	20	3	17	-	-	-	-	-
93 Outras actividades de serviços	10	10	-	-	-	-	-	-
Q ORGANISMOS INTERNACIONAIS	-	-	-	-	-	-	-	-

NÚMERO DE EMPRESAS, POR ACTIVIDADES, SEGUNDO OS ESCALÕES DE VOLUME DE VENDAS DA EMPRESA, NO CONCELHO DE POVOAÇÃO

QUADRO 91

ESCALÕES (Milhares de Euros)	TOTAL	< 50	50 a 149	150 a 499	500 a 999	1 000 a 4.999	5 000 a 24.999	25 000 a 500.000	Ignorado/ /não se aplica
ACTIVIDADES (CAE - Rev. 2.1)									
TOTAL	127
A AGRICULTURA, CAÇA, SILVICULTURA	25	11	11	3	-	-	-	-	-
B PESCA	4	1	2	1	-	-	-	-	-
C INDÚSTRIAS EXTRACTIVAS	-	-	-	-	-	-	-	-	-
D INDÚSTRIAS TRANSFORMADORAS	10	3	4	3	-	-	-	-	-
E ELECTRICIDADE, GÁS E ÁGUA	-	-	-	-	-	-	-	-	-
F CONSTRUÇÃO	10	1	2	4	1	2	-	-	-
G COMÉRCIO	27	4	8	10	3	2	-	-	-
H ALOJAMENTO E RESTAURAÇÃO	21	2	12	5	2	-	-	-	-
I TRANSPORTES E COMUNICAÇÕES	2
J ACTIVIDADES FINANCEIRAS	-	-	-	-	-	-	-	-	-
K ACTIVIDADES IMOBILIÁRIAS	5	1	3	1	-	-	-	-	-
L ADMINISTRAÇÃO PÚBLICA	1
M EDUCAÇÃO	1
N SAÚDE E ACÇÃO SOCIAL	11	9	-	1	-	1	-	-	-
O OUTROS SERVIÇOS COLECTIVOS	10	8	1	1	-	-	-	-	-
Q ORGANISMOS INTERNACIONAIS	-	-	-	-	-	-	-	-	-

NÚMERO DE EMPRESAS, POR ACTIVIDADES, SEGUNDO A ANTIGUIDADE DA EMPRESA, NO CONCELHO DE POVOAÇÃO
QUADRO 92

ANTIGUIDADE (Anos)	TOTAL	< 1	1 a 4	5 a 9	10 a 19	20 a 49	50 e +	Ignorada
ACTIVIDADES (CAE - Rev. 2.1)								
TOTAL	127	3	33	23	45	20	3	-
A AGRICULTURA, CAÇA, SILVICULTURA	25	-	2	8	11	4	-	-
B PESCA	4	-	1	1	2	-	-	-
C INDÚSTRIAS EXTRACTIVAS	-	-	-	-	-	-	-	-
D INDÚSTRIAS TRANSFORMADORAS	10	-	6	2	2	-	-	-
DA Alimentares, das bebidas e do tabaco	7	-	4	2	1	-	-	-
DB Têxtil	-	-	-	-	-	-	-	-
DC Couro e produtos do couro	-	-	-	-	-	-	-	-
DD Madeira, cortiça e suas obras	2	-	2	-	-	-	-	-
DE Pasta, papel e cartão; edição e impressão	-	-	-	-	-	-	-	-
DF Fabricação de coque, produtos petrolíferos	-	-	-	-	-	-	-	-
DG Produtos químicos, fibras sintéticas ou artificiais	-	-	-	-	-	-	-	-
DH Artigos de borracha e matérias plásticas	-	-	-	-	-	-	-	-
DI Outros produtos minerais não metálicos	-	-	-	-	-	-	-	-
DJ Metalúrgicas de base e produtos metálicos	1	-	-	-	1	-	-	-
DK Fabricação de máquinas e de equipamentos	-	-	-	-	-	-	-	-
DL Fabricação de equipamento eléctrico e de óptica	-	-	-	-	-	-	-	-
DM Fabricação de material de transporte	-	-	-	-	-	-	-	-
DN Indústrias transformadoras, n. e.	-	-	-	-	-	-	-	-
E ELECTRICIDADE, GÁS E ÁGUA	-	-	-	-	-	-	-	-
F CONSTRUÇÃO	10	-	3	2	5	-	-	-
G COMÉRCIO	27	1	7	1	9	8	1	-
50 Comércio, manutenção e reparação de veículos	2	-	-	-	1	1	-	-
51 Comércio por grosso e agentes do comércio	1	-	-	-	-	1	-	-
52 Comércio a retalho, reparação de bens pessoais	24	1	7	1	8	6	1	-
H ALOJAMENTO E RESTAURAÇÃO	21	-	6	4	7	4	-	-
I TRANSPORTES E COMUNICAÇÕES	2	-	2	-	-	-	-	-
60/63 Transportes, agências de viagens	2	-	2	-	-	-	-	-
64 Correios e telecomunicações	-	-	-	-	-	-	-	-
J ACTIVIDADES FINANCEIRAS	-	-	-	-	-	-	-	-
65 Intermediação financeira	-	-	-	-	-	-	-	-
66 Seguros e fundos de pensões	-	-	-	-	-	-	-	-
67 Actividades auxiliares de intermediação financeira	-	-	-	-	-	-	-	-
K ACTIVIDADES IMOBILIÁRIAS	5	1	2	-	2	-	-	-
70 Actividades imobiliárias	-	-	-	-	-	-	-	-
71 Aluguer de máquinas e de equipamentos	2	-	1	-	1	-	-	-
72 Actividades informáticas e conexas	-	-	-	-	-	-	-	-
73 Investigação e desenvolvimento	-	-	-	-	-	-	-	-
74 Outros serviços prestados às empresas	3	1	1	-	1	-	-	-
L ADMINISTRAÇÃO PÚBLICA	1	-	1	-	-	-	-	-
M EDUCAÇÃO	1	-	-	1	-	-	-	-
N SAÚDE E ACÇÃO SOCIAL	11	-	-	4	4	2	1	-
O OUTROS SERVIÇOS COLECTIVOS	10	1	3	-	3	2	1	-
90 Saneamento, limpeza pública e similares	-	-	-	-	-	-	-	-
91 Actividades associativas diversas	4	-	-	-	1	2	1	-
92 Actividades recreativas, culturais e desportivas	2	-	1	-	1	-	-	-
93 Outras actividades de serviços	4	1	2	-	1	-	-	-
Q ORGANISMOS INTERNACIONAIS	-	-	-	-	-	-	-	-

RIBEIRA GRANDE

**NÚMERO DE EMPRESAS, POR ACTIVIDADES, SEGUNDO A DIMENSÃO DA EMPRESA,
NO CONCELHO DE RIBEIRA GRANDE**
QUADRO 93

DIMENSÃO (Pessoas)		TOTAL	< 10	10 a 19	20 a 49	50 a 99	100 a 199	200 a 499	500 e +
ACTIVIDADES (CAE - Rev. 2.1)									
TOTAL		601	497	57	25	12	4	4	2
A	AGRICULTURA, CAÇA, SILVICULTURA	94	91	3	-	-	-	-	-
B	PESCA	60	47	13	-	-	-	-	-
C	INDÚSTRIAS EXTRACTIVAS	5	1	-	1	2	-	1	-
D	INDÚSTRIAS TRANSFORMADORAS	71	51	7	7	2	2	1	1
DA	Alimentares, das bebidas e do tabaco	24	16	3	1	-	2	1	1
DB	Têxtil	1	1	-	-	-	-	-	-
DC	Couro e produtos do couro	-	-	-	-	-	-	-	-
DD	Madeira, cortiça e suas obras	17	15	1	1	-	-	-	-
DE	Pasta, papel e cartão; edição e impressão	3	2	-	1	-	-	-	-
DF	Fabricação de coque, produtos petrolíferos	-	-	-	-	-	-	-	-
DG	Produtos químicos, fibras sintéticas ou artificiais	-	-	-	-	-	-	-	-
DH	Artigos de borracha e matérias plásticas	-	-	-	-	-	-	-	-
DI	Outros produtos minerais não metálicos	13	5	3	3	2	-	-	-
DJ	Metalúrgicas de base e produtos metálicos	10	9	-	1	-	-	-	-
DK	Fabricação de máquinas e de equipamentos	-	-	-	-	-	-	-	-
DL	Fabricação de equipamento eléctrico e de óptica	1	1	-	-	-	-	-	-
DM	Fabricação de material de transporte	2	2	-	-	-	-	-	-
DN	Indústrias transformadoras, n. e.	-	-	-	-	-	-	-	-
E	ELECTRICIDADE, GÁS E ÁGUA	-	-	-	-	-	-	-	-
F	CONSTRUÇÃO	64	42	11	5	3	1	1	1
G	COMÉRCIO	146	122	15	7	2	-	-	-
50	Comércio, manutenção e reparação de veículos	18	16	1	-	1	-	-	-
51	Comércio por grosso e agentes do comércio	26	18	5	3	-	-	-	-
52	Comércio a retalho, reparação de bens pessoais	102	88	9	4	1	-	-	-
H	ALOJAMENTO E RESTAURAÇÃO	56	53	3	-	-	-	-	-
I	TRANSPORTES E COMUNICAÇÕES	10	7	1	1	1	-	-	-
60/63	Transportes, agências de viagens	9	7	1	1	-	-	-	-
64	Correios e telecomunicações	1	-	-	-	1	-	-	-
J	ACTIVIDADES FINANCEIRAS	-	-	-	-	-	-	-	-
65	Intermediação financeira	-	-	-	-	-	-	-	-
66	Seguros e fundos de pensões	-	-	-	-	-	-	-	-
67	Actividades auxiliares de intermediação financeira	-	-	-	-	-	-	-	-
K	ACTIVIDADES IMOBILIÁRIAS	42	38	1	1	1	-	1	-
70	Actividades imobiliárias	4	4	-	-	-	-	-	-
71	Aluguer de máquinas e de equipamentos	5	5	-	-	-	-	-	-
72	Actividades informáticas e conexas	1	1	-	-	-	-	-	-
73	Investigação e desenvolvimento	1	1	-	-	-	-	-	-
74	Outros serviços prestados às empresas	31	27	1	1	1	-	1	-
L	ADMINISTRAÇÃO PÚBLICA	1	1	-	-	-	-	-	-
M	EDUCAÇÃO	3	2	1	-	-	-	-	-
N	SAÚDE E ACÇÃO SOCIAL	21	16	2	1	1	1	-	-
O	OUTROS SERVIÇOS COLECTIVOS	28	26	-	2	-	-	-	-
90	Saneamento, limpeza pública e similares	1	1	-	-	-	-	-	-
91	Actividades associativas diversas	12	10	-	2	-	-	-	-
92	Actividades recreativas, culturais e desportivas	5	5	-	-	-	-	-	-
93	Outras actividades de serviços	10	10	-	-	-	-	-	-
Q	ORGANISMOS INTERNACIONAIS	-	-	-	-	-	-	-	-

NÚMERO DE PESSOAS AO SERVIÇO NAS EMPRESAS, POR ACTIVIDADES, SEGUNDO A DIMENSÃO DA EMPRESA, NO CONCELHO DE RIBEIRA GRANDE
QUADRO 94

DIMENSÃO (Pessoas)	TOTAL	< 10	10 a 19	20 a 49	50 a 99	100 a 199	200 a 499	500 e +
ACTIVIDADES (CAE - Rev. 2.1)								
TOTAL	6 677	1 409	727	758	770	559	1 230	1 224
A AGRICULTURA, CAÇA, SILVICULTURA	172	134	38	-	-	-	-	-
B PESCA	351	201	150	-	-	-	-	-
C INDÚSTRIAS EXTRACTIVAS	367	5	-	30	119	-	213	-
D INDÚSTRIAS TRANSFORMADORAS	1 849	190	114	221	135	290	327	572
DA Alimentares, das bebidas e do tabaco	1 328	74	40	25	-	290	327	572
DB Têxtil	2	2	-	-	-	-	-	-
DC Couro e produtos do couro	-	-	-	-	-	-	-	-
DD Madeira, cortiça e suas obras	82	44	18	20	-	-	-	-
DE Pasta, papel e cartão; edição e impressão	51	8	-	43	-	-	-	-
DF Fabricação de coque, produtos petrolíferos	-	-	-	-	-	-	-	-
DG Produtos químicos, fibras sintéticas ou artificiais	-	-	-	-	-	-	-	-
DH Artigos de borracha e matérias plásticas	-	-	-	-	-	-	-	-
DI Outros produtos minerais não metálicos	329	26	56	112	135	-	-	-
DJ Metalúrgicas de base e produtos metálicos	51	30	-	21	-	-	-	-
DK Fabricação de máquinas e de equipamentos	-	-	-	-	-	-	-	-
DL Fabricação de equipamento eléctrico e de óptica	2	2	-	-	-	-	-	-
DM Fabricação de material de transporte	4	4	-	-	-	-	-	-
DN Indústrias transformadoras, n. e.	-	-	-	-	-	-	-	-
E ELECTRICIDADE, GÁS E ÁGUA	-	-	-	-	-	-	-	-
F CONSTRUÇÃO	1 786	150	133	152	210	117	372	652
G COMÉRCIO	848	323	191	202	132	-	-	-
50 Comércio, manutenção e reparação de veículos	146	54	13	-	79	-	-	-
51 Comércio por grosso e agentes do comércio	184	55	59	70	-	-	-	-
52 Comércio a retalho, reparação de bens pessoais	518	214	119	132	53	-	-	-
H ALOJAMENTO E RESTAURAÇÃO	185	152	33	-	-	-	-	-
I TRANSPORTES E COMUNICAÇÕES	127	22	11	31	63	-	-	-
60/63 Transportes, agências de viagens	64	22	11	31	-	-	-	-
64 Correios e telecomunicações	63	-	-	-	63	-	-	-
J ACTIVIDADES FINANCEIRAS	-	-	-	-	-	-	-	-
65 Intermediação financeira	-	-	-	-	-	-	-	-
66 Seguros e fundos de pensões	-	-	-	-	-	-	-	-
67 Actividades auxiliares de intermediação financeira	-	-	-	-	-	-	-	-
K ACTIVIDADES IMOBILIÁRIAS	539	104	19	44	54	-	318	-
70 Actividades imobiliárias	10	10	-	-	-	-	-	-
71 Aluguer de máquinas e de equipamentos	13	13	-	-	-	-	-	-
72 Actividades informáticas e conexas	3	3	-	-	-	-	-	-
73 Investigação e desenvolvimento	3	3	-	-	-	-	-	-
74 Outros serviços prestados às empresas	510	75	19	44	54	-	318	-
L ADMINISTRAÇÃO PÚBLICA	1	1	-	-	-	-	-	-
M EDUCAÇÃO	17	5	12	-	-	-	-	-
N SAÚDE E ACÇÃO SOCIAL	334	66	26	33	57	152	-	-
O OUTROS SERVIÇOS COLECTIVOS	101	56	-	45	-	-	-	-
90 Saneamento, limpeza pública e similares	1	1	-	-	-	-	-	-
91 Actividades associativas diversas	63	18	-	45	-	-	-	-
92 Actividades recreativas, culturais e desportivas	9	9	-	-	-	-	-	-
93 Outras actividades de serviços	28	28	-	-	-	-	-	-
Q ORGANISMOS INTERNACIONAIS	-	-	-	-	-	-	-	-

NÚMERO DE ESTABELECIMENTOS, POR ACTIVIDADES, SEGUNDO A DIMENSÃO DO ESTABELECIMENTO, NO CONCELHO DE RIBEIRA GRANDE
QUADRO 95

DIMENSÃO (Pessoas)	TOTAL	< 10	10 a 19	20 a 49	50 a 99	100 a 199	200 a 499	500 e +
ACTIVIDADES (CAE - Rev. 2.1)								
TOTAL	813	698	70	27	9	4	5	-
A AGRICULTURA, CAÇA, SILVICULTURA	101	97	4	-	-	-	-	-
B PESCA	60	47	13	-	-	-	-	-
C INDÚSTRIAS EXTRACTIVAS	7	3	-	1	2	-	1	-
D INDÚSTRIAS TRANSFORMADORAS	91	65	11	10	2	1	2	-
DA Alimentares, das bebidas e do tabaco	29	19	4	1	2	1	2	-
DB Têxtil	2	2	-	-	-	-	-	-
DC Couro e produtos do couro	-	-	-	-	-	-	-	-
DD Madeira, cortiça e suas obras	23	19	2	2	-	-	-	-
DE Pasta, papel e cartão; edição e impressão	3	2	-	1	-	-	-	-
DF Fabricação de coque, produtos petrolíferos	-	-	-	-	-	-	-	-
DG Produtos químicos, fibras sintéticas ou artificiais	-	-	-	-	-	-	-	-
DH Artigos de borracha e matérias plásticas	1	1	-	-	-	-	-	-
DI Outros produtos minerais não metálicos	17	8	4	5	-	-	-	-
DJ Metalúrgicas de base e produtos metálicos	13	11	1	1	-	-	-	-
DK Fabricação de máquinas e de equipamentos	-	-	-	-	-	-	-	-
DL Fabricação de equipamento eléctrico e de óptica	1	1	-	-	-	-	-	-
DM Fabricação de material de transporte	2	2	-	-	-	-	-	-
DN Indústrias transformadoras, n. e.	-	-	-	-	-	-	-	-
E ELECTRICIDADE, GÁS E ÁGUA	6	4	1	1	-	-	-	-
F CONSTRUÇÃO	71	51	10	4	3	2	1	-
G COMÉRCIO	239	212	22	3	1	1	-	-
50 Comércio, manutenção e reparação de veículos	24	22	2	-	-	-	-	-
51 Comércio por grosso e agentes do comércio	46	37	7	2	-	-	-	-
52 Comércio a retalho, reparação de bens pessoais	169	153	13	1	1	1	-	-
H ALOJAMENTO E RESTAURAÇÃO	80	79	1	-	-	-	-	-
I TRANSPORTES E COMUNICAÇÕES	15	12	1	2	-	-	-	-
60/63 Transportes, agências de viagens	12	10	1	1	-	-	-	-
64 Correios e telecomunicações	3	2	-	1	-	-	-	-
J ACTIVIDADES FINANCEIRAS	14	13	1	-	-	-	-	-
65 Intermediação financeira	13	12	1	-	-	-	-	-
66 Seguros e fundos de pensões	1	1	-	-	-	-	-	-
67 Actividades auxiliares de intermediação financeira	-	-	-	-	-	-	-	-
K ACTIVIDADES IMOBILIÁRIAS	47	43	1	1	1	-	1	-
70 Actividades imobiliárias	4	4	-	-	-	-	-	-
71 Aluguer de máquinas e de equipamentos	7	7	-	-	-	-	-	-
72 Actividades informáticas e conexas	1	1	-	-	-	-	-	-
73 Investigação e desenvolvimento	1	1	-	-	-	-	-	-
74 Outros serviços prestados às empresas	34	30	1	1	1	-	1	-
L ADMINISTRAÇÃO PÚBLICA	1	1	-	-	-	-	-	-
M EDUCAÇÃO	4	3	1	-	-	-	-	-
N SAÚDE E ACÇÃO SOCIAL	42	35	3	4	-	-	-	-
O OUTROS SERVIÇOS COLECTIVOS	35	33	1	1	-	-	-	-
90 Saneamento, limpeza pública e similares	1	1	-	-	-	-	-	-
91 Actividades associativas diversas	14	12	1	1	-	-	-	-
92 Actividades recreativas, culturais e desportivas	5	5	-	-	-	-	-	-
93 Outras actividades de serviços	15	15	-	-	-	-	-	-
Q ORGANISMOS INTERNACIONAIS	-	-	-	-	-	-	-	-

NÚMERO DE PESSOAS AO SERVIÇO NOS ESTABELECIMENTOS, POR ACTIVIDADES, SEGUNDO A DIMENSÃO DO ESTABELECIMENTO, NO CONCELHO DE RIBEIRA GRANDE
QUADRO 96

DIMENSÃO (Pessoas)	TOTAL	< 10	10 a 19	20 a 49	50 a 99	100 a 199	200 a 499	500 e +
ACTIVIDADES (CAE - Rev. 2.1)								
TOTAL	5 947	1 798	884	875	578	501	1 311	-
A AGRICULTURA, CAÇA, SILVICULTURA	198	147	51	-	-	-	-	-
B PESCA	351	201	150	-	-	-	-	-
C INDÚSTRIAS EXTRACTIVAS	367	10	-	30	114	-	213	-
D INDÚSTRIAS TRANSFORMADORAS	1 494	187	156	308	134	155	554	-
DA Alimentares, das bebidas e do tabaco	986	67	51	25	134	155	554	-
DB Têxtil	1	1	-	-	-	-	-	-
DC Couro e produtos do couro	-	-	-	-	-	-	-	-
DD Madeira, cortiça e suas obras	131	45	29	57	-	-	-	-
DE Pasta, papel e cartão; edição e impressão	44	1	-	43	-	-	-	-
DF Fabricação de coque, produtos petrolíferos	-	-	-	-	-	-	-	-
DG Produtos químicos, fibras sintéticas ou artificiais	-	-	-	-	-	-	-	-
DH Artigos de borracha e matérias plásticas	4	4	-	-	-	-	-	-
DI Outros produtos minerais não metálicos	265	37	65	163	-	-	-	-
DJ Metalúrgicas de base e produtos metálicos	59	28	11	20	-	-	-	-
DK Fabricação de máquinas e de equipamentos	-	-	-	-	-	-	-	-
DL Fabricação de equipamento eléctrico e de óptica	0	0	-	-	-	-	-	-
DM Fabricação de material de transporte	4	4	-	-	-	-	-	-
DN Indústrias transformadoras, n. e.	-	-	-	-	-	-	-	-
E ELECTRICIDADE, GÁS E ÁGUA	79	19	11	49	-	-	-	-
F CONSTRUÇÃO	1 207	170	120	122	210	246	339	-
G COMÉRCIO	1 015	477	286	86	66	100	-	-
50 Comércio, manutenção e reparação de veículos	77	54	23	-	-	-	-	-
51 Comércio por grosso e agentes do comércio	237	90	90	57	-	-	-	-
52 Comércio a retalho, reparação de bens pessoais	701	333	173	29	66	100	-	-
H ALOJAMENTO E RESTAURAÇÃO	196	184	12	-	-	-	-	-
I TRANSPORTES E COMUNICAÇÕES	116	27	11	78	-	-	-	-
60/63 Transportes, agências de viagens	66	24	11	31	-	-	-	-
64 Correios e telecomunicações	50	3	-	47	-	-	-	-
J ACTIVIDADES FINANCEIRAS	69	59	10	-	-	-	-	-
65 Intermediação financeira	66	56	10	-	-	-	-	-
66 Seguros e fundos de pensões	3	3	-	-	-	-	-	-
67 Actividades auxiliares de intermediação financeira	-	-	-	-	-	-	-	-
K ACTIVIDADES IMOBILIÁRIAS	433	112	18	44	54	-	205	-
70 Actividades imobiliárias	10	10	-	-	-	-	-	-
71 Aluguer de máquinas e de equipamentos	15	15	-	-	-	-	-	-
72 Actividades informáticas e conexas	3	3	-	-	-	-	-	-
73 Investigação e desenvolvimento	3	3	-	-	-	-	-	-
74 Outros serviços prestados às empresas	402	81	18	44	54	-	205	-
L ADMINISTRAÇÃO PÚBLICA	1	1	-	-	-	-	-	-
M EDUCAÇÃO	17	7	10	-	-	-	-	-
N SAÚDE E ACÇÃO SOCIAL	306	134	38	134	-	-	-	-
O OUTROS SERVIÇOS COLECTIVOS	98	63	11	24	-	-	-	-
90 Saneamento, limpeza pública e similares	1	1	-	-	-	-	-	-
91 Actividades associativas diversas	63	28	11	24	-	-	-	-
92 Actividades recreativas, culturais e desportivas	9	9	-	-	-	-	-	-
93 Outras actividades de serviços	25	25	-	-	-	-	-	-
Q ORGANISMOS INTERNACIONAIS	-	-	-	-	-	-	-	-

NÚMERO DE EMPRESAS, POR ACTIVIDADES, SEGUNDO OS ESCALÕES DE VOLUME DE VENDAS DA EMPRESA, NO CONCELHO DE RIBEIRA GRANDE

QUADRO 97

ESCALÕES (Milhares de Euros)	TOTAL	< 50	50 a 149	150 a 499	500 a 999	1 000 a 4.999	5 000 a 24.999	25 000 a 500.000	Ignorado/ /não se aplica
ACTIVIDADES (CAE - Rev. 2.1)									
TOTAL	601
A AGRICULTURA, CAÇA, SILVICULTURA	94	35	46	10	2	1	-	-	-
B PESCA	60	26	25	8	1	-	-	-	-
C INDÚSTRIAS EXTRACTIVAS	5	-	-	1	-	3	1	-	-
D INDÚSTRIAS TRANSFORMADORAS	71	19	15	19	5	7	2	4	-
E ELECTRICIDADE, GÁS E ÁGUA	-	-	-	-	-	-	-	-	-
F CONSTRUÇÃO	64	23	12	14	5	7	1	2	-
G COMÉRCIO	146	27	28	46	17	23	5	-	-
H ALOJAMENTO E RESTAURAÇÃO	56	14	23	18	1	-	-	-	-
I TRANSPORTES E COMUNICAÇÕES	10	1	5	2	1	1	-	-	-
J ACTIVIDADES FINANCEIRAS	-	-	-	-	-	-	-	-	-
K ACTIVIDADES IMOBILIÁRIAS	42	16	14	7	2	1	2	-	-
L ADMINISTRAÇÃO PÚBLICA	1
M EDUCAÇÃO	3	1	2	-	-	-	-	-	-
N SAÚDE E ACÇÃO SOCIAL	21	13	4	2	-	2	-	-	-
O OUTROS SERVIÇOS COLECTIVOS	28	23	4	1	-	-	-	-	-
Q ORGANISMOS INTERNACIONAIS	-	-	-	-	-	-	-	-	-

NÚMERO DE EMPRESAS, POR ACTIVIDADES, SEGUNDO A ANTIGUIDADE DA EMPRESA, NO CONCELHO DE RIBEIRA GRANDE
QUADRO 98

ANTIGUIDADE (Anos)	TOTAL	< 1	1 a 4	5 a 9	10 a 19	20 a 49	50 e +	Ignorada
ACTIVIDADES (CAE - Rev. 2.1)								
TOTAL	601	27	164	153	166	82	9	-
A AGRICULTURA, CAÇA, SILVICULTURA	94	2	16	21	41	14	-	-
B PESCA	60	3	12	40	5	-	-	-
C INDÚSTRIAS EXTRACTIVAS	5	-	1	-	3	1	-	-
D INDÚSTRIAS TRANSFORMADORAS	71	2	12	11	33	13	-	-
DA Alimentares, das bebidas e do tabaco	24	-	4	2	15	3	-	-
DB Têxtil	1	-	-	1	-	-	-	-
DC Couro e produtos do couro	-	-	-	-	-	-	-	-
DD Madeira, cortiça e suas obras	17	1	3	2	7	4	-	-
DE Pasta, papel e cartão; edição e impressão	3	-	-	1	2	-	-	-
DF Fabricação de coque, produtos petrolíferos	-	-	-	-	-	-	-	-
DG Produtos químicos, fibras sintéticas ou artificiais	-	-	-	-	-	-	-	-
DH Artigos de borracha e matérias plásticas	-	-	-	-	-	-	-	-
DI Outros produtos minerais não metálicos	13	-	1	-	6	6	-	-
DJ Metalúrgicas de base e produtos metálicos	10	1	2	4	3	-	-	-
DK Fabricação de máquinas e de equipamentos	-	-	-	-	-	-	-	-
DL Fabricação de equipamento eléctrico e de óptica	1	-	1	-	-	-	-	-
DM Fabricação de material de transporte	2	-	1	1	-	-	-	-
DN Indústrias transformadoras, n. e.	-	-	-	-	-	-	-	-
E ELECTRICIDADE, GÁS E ÁGUA	-	-	-	-	-	-	-	-
F CONSTRUÇÃO	64	9	33	7	10	5	-	-
G COMÉRCIO	146	8	48	34	38	17	1	-
50 Comércio, manutenção e reparação de veículos	18	2	2	4	6	4	-	-
51 Comércio por grosso e agentes do comércio	26	1	11	6	7	1	-	-
52 Comércio a retalho, reparação de bens pessoais	102	5	35	24	25	12	1	-
H ALOJAMENTO E RESTAURAÇÃO	56	2	17	14	14	9	-	-
I TRANSPORTES E COMUNICAÇÕES	10	-	2	3	2	3	-	-
60/63 Transportes, agências de viagens	9	-	2	3	1	3	-	-
64 Correios e telecomunicações	1	-	-	-	1	-	-	-
J ACTIVIDADES FINANCEIRAS	-	-	-	-	-	-	-	-
65 Intermediação financeira	-	-	-	-	-	-	-	-
66 Seguros e fundos de pensões	-	-	-	-	-	-	-	-
67 Actividades auxiliares de intermediação financeira	-	-	-	-	-	-	-	-
K ACTIVIDADES IMOBILIÁRIAS	42	-	14	11	12	5	-	-
70 Actividades imobiliárias	4	-	-	2	1	1	-	-
71 Aluguer de máquinas e de equipamentos	5	-	2	1	1	1	-	-
72 Actividades informáticas e conexas	1	-	1	-	-	-	-	-
73 Investigação e desenvolvimento	1	-	1	-	-	-	-	-
74 Outros serviços prestados às empresas	31	-	10	8	10	3	-	-
L ADMINISTRAÇÃO PÚBLICA	1	-	-	-	-	1	-	-
M EDUCAÇÃO	3	-	1	1	-	1	-	-
N SAÚDE E ACÇÃO SOCIAL	21	-	3	7	4	3	4	-
O OUTROS SERVIÇOS COLECTIVOS	28	1	5	4	4	10	4	-
90 Saneamento, limpeza pública e similares	1	-	-	-	1	-	-	-
91 Actividades associativas diversas	12	-	-	-	2	7	3	-
92 Actividades recreativas, culturais e desportivas	5	-	1	1	1	1	1	-
93 Outras actividades de serviços	10	1	4	3	-	2	-	-
Q ORGANISMOS INTERNACIONAIS	-	-	-	-	-	-	-	-

NORDESTE

**NÚMERO DE EMPRESAS, POR ACTIVIDADES, SEGUNDO A DIMENSÃO DA EMPRESA,
NO CONCELHO DE NORDESTE**
QUADRO 99

DIMENSÃO (Pessoas)		TOTAL	< 10	10 a 19	20 a 49	50 a 99	100 a 199	200 a 499	500 e +
ACTIVIDADES (CAE - Rev. 2.1)									
TOTAL		76	60	12	2	2	-	-	-
A	AGRICULTURA, CAÇA, SILVICULTURA	16	16	-	-	-	-	-	-
B	PESCA	-	-	-	-	-	-	-	-
C	INDÚSTRIAS EXTRACTIVAS	-	-	-	-	-	-	-	-
D	INDÚSTRIAS TRANSFORMADORAS	5	5	-	-	-	-	-	-
DA	Alimentares, das bebidas e do tabaco	1	1	-	-	-	-	-	-
DB	Têxtil	1	1	-	-	-	-	-	-
DC	Couro e produtos do couro	-	-	-	-	-	-	-	-
DD	Madeira, cortiça e suas obras	2	2	-	-	-	-	-	-
DE	Pasta, papel e cartão; edição e impressão	-	-	-	-	-	-	-	-
DF	Fabricação de coque, produtos petrolíferos	-	-	-	-	-	-	-	-
DG	Produtos químicos, fibras sintéticas ou artificiais	-	-	-	-	-	-	-	-
DH	Artigos de borracha e matérias plásticas	-	-	-	-	-	-	-	-
DI	Outros produtos minerais não metálicos	-	-	-	-	-	-	-	-
DJ	Metalúrgicas de base e produtos metálicos	1	1	-	-	-	-	-	-
DK	Fabricação de máquinas e de equipamentos	-	-	-	-	-	-	-	-
DL	Fabricação de equipamento eléctrico e de óptica	-	-	-	-	-	-	-	-
DM	Fabricação de material de transporte	-	-	-	-	-	-	-	-
DN	Indústrias transformadoras, n. e.	-	-	-	-	-	-	-	-
E	ELECTRICIDADE, GÁS E ÁGUA	-	-	-	-	-	-	-	-
F	CONSTRUÇÃO	6	1	4	1	-	-	-	-
G	COMÉRCIO	26	21	5	-	-	-	-	-
50	Comércio, manutenção e reparação de veículos	6	4	2	-	-	-	-	-
51	Comércio por grosso e agentes do comércio	3	2	1	-	-	-	-	-
52	Comércio a retalho, reparação de bens pessoais	17	15	2	-	-	-	-	-
H	ALOJAMENTO E RESTAURAÇÃO	9	8	-	1	-	-	-	-
I	TRANSPORTES E COMUNICAÇÕES	-	-	-	-	-	-	-	-
60/63	Transportes, agências de viagens	-	-	-	-	-	-	-	-
64	Correios e telecomunicações	-	-	-	-	-	-	-	-
J	ACTIVIDADES FINANCEIRAS	-	-	-	-	-	-	-	-
65	Intermediação financeira	-	-	-	-	-	-	-	-
66	Seguros e fundos de pensões	-	-	-	-	-	-	-	-
67	Actividades auxiliares de intermediação financeira	-	-	-	-	-	-	-	-
K	ACTIVIDADES IMOBILIÁRIAS	3	3	-	-	-	-	-	-
70	Actividades imobiliárias	-	-	-	-	-	-	-	-
71	Aluguer de máquinas e de equipamentos	-	-	-	-	-	-	-	-
72	Actividades informáticas e conexas	-	-	-	-	-	-	-	-
73	Investigação e desenvolvimento	-	-	-	-	-	-	-	-
74	Outros serviços prestados às empresas	3	3	-	-	-	-	-	-
L	ADMINISTRAÇÃO PÚBLICA	1	-	-	-	1	-	-	-
M	EDUCAÇÃO	-	-	-	-	-	-	-	-
N	SAÚDE E ACÇÃO SOCIAL	7	4	2	-	1	-	-	-
O	OUTROS SERVIÇOS COLECTIVOS	3	2	1	-	-	-	-	-
90	Saneamento, limpeza pública e similares	-	-	-	-	-	-	-	-
91	Actividades associativas diversas	3	2	1	-	-	-	-	-
92	Actividades recreativas, culturais e desportivas	-	-	-	-	-	-	-	-
93	Outras actividades de serviços	-	-	-	-	-	-	-	-
Q	ORGANISMOS INTERNACIONAIS	-	-	-	-	-	-	-	-

NÚMERO DE PESSOAS AO SERVIÇO NAS EMPRESAS, POR ACTIVIDADES, SEGUNDO A DIMENSÃO DA EMPRESA, NO CONCELHO DE NORDESTE
QUADRO 100

DIMENSÃO (Pessoas)	TOTAL	< 10	10 a 19	20 a 49	50 a 99	100 a 199	200 a 499	500 e +
ACTIVIDADES (CAE - Rev. 2.1)								
TOTAL	526	142	157	58	169	-	-	-
A AGRICULTURA, CAÇA, SILVICULTURA	23	23	-	-	-	-	-	-
B PESCA	-	-	-	-	-	-	-	-
C INDÚSTRIAS EXTRACTIVAS	-	-	-	-	-	-	-	-
D INDÚSTRIAS TRANSFORMADORAS	14	14	-	-	-	-	-	-
DA Alimentares, das bebidas e do tabaco	3	3	-	-	-	-	-	-
DB Têxtil	1	1	-	-	-	-	-	-
DC Couro e produtos do couro	-	-	-	-	-	-	-	-
DD Madeira, cortiça e suas obras	7	7	-	-	-	-	-	-
DE Pasta, papel e cartão; edição e impressão	-	-	-	-	-	-	-	-
DF Fabricação de coque, produtos petrolíferos	-	-	-	-	-	-	-	-
DG Produtos químicos, fibras sintéticas ou artificiais	-	-	-	-	-	-	-	-
DH Artigos de borracha e matérias plásticas	-	-	-	-	-	-	-	-
DI Outros produtos minerais não metálicos	-	-	-	-	-	-	-	-
DJ Metalúrgicas de base e produtos metálicos	3	3	-	-	-	-	-	-
DK Fabricação de máquinas e de equipamentos	-	-	-	-	-	-	-	-
DL Fabricação de equipamento eléctrico e de óptica	-	-	-	-	-	-	-	-
DM Fabricação de material de transporte	-	-	-	-	-	-	-	-
DN Indústrias transformadoras, n. e.	-	-	-	-	-	-	-	-
E ELECTRICIDADE, GÁS E ÁGUA	-	-	-	-	-	-	-	-
F CONSTRUÇÃO	101	4	59	38	-	-	-	-
G COMÉRCIO	109	49	60	-	-	-	-	-
50 Comércio, manutenção e reparação de veículos	32	7	25	-	-	-	-	-
51 Comércio por grosso e agentes do comércio	21	10	11	-	-	-	-	-
52 Comércio a retalho, reparação de bens pessoais	56	32	24	-	-	-	-	-
H ALOJAMENTO E RESTAURAÇÃO	42	22	-	20	-	-	-	-
I TRANSPORTES E COMUNICAÇÕES	-	-	-	-	-	-	-	-
60/63 Transportes, agências de viagens	-	-	-	-	-	-	-	-
64 Correios e telecomunicações	-	-	-	-	-	-	-	-
J ACTIVIDADES FINANCEIRAS	-	-	-	-	-	-	-	-
65 Intermediação financeira	-	-	-	-	-	-	-	-
66 Seguros e fundos de pensões	-	-	-	-	-	-	-	-
67 Actividades auxiliares de intermediação financeira	-	-	-	-	-	-	-	-
K ACTIVIDADES IMOBILIÁRIAS	8	8	-	-	-	-	-	-
70 Actividades imobiliárias	-	-	-	-	-	-	-	-
71 Aluguer de máquinas e de equipamentos	-	-	-	-	-	-	-	-
72 Actividades informáticas e conexas	-	-	-	-	-	-	-	-
73 Investigação e desenvolvimento	-	-	-	-	-	-	-	-
74 Outros serviços prestados às empresas	8	8	-	-	-	-	-	-
L ADMINISTRAÇÃO PÚBLICA	82	-	-	-	82	-	-	-
M EDUCAÇÃO	-	-	-	-	-	-	-	-
N SAÚDE E ACÇÃO SOCIAL	129	17	25	-	87	-	-	-
O OUTROS SERVIÇOS COLECTIVOS	18	5	13	-	-	-	-	-
90 Saneamento, limpeza pública e similares	-	-	-	-	-	-	-	-
91 Actividades associativas diversas	18	5	13	-	-	-	-	-
92 Actividades recreativas, culturais e desportivas	-	-	-	-	-	-	-	-
93 Outras actividades de serviços	-	-	-	-	-	-	-	-
Q ORGANISMOS INTERNACIONAIS	-	-	-	-	-	-	-	-

NÚMERO DE ESTABELECIMENTOS, POR ACTIVIDADES, SEGUNDO A DIMENSÃO DO ESTABELECIMENTO, NO CONCELHO DE NORDESTE

QUADRO 101

DIMENSÃO (Pessoas)		TOTAL	< 10	10 a 19	20 a 49	50 a 99	100 a 199	200 a 499	500 e +
ACTIVIDADES (CAE - Rev. 2.1)									
TOTAL		121	106	11	2	2	-	-	-
A	AGRICULTURA, CAÇA, SILVICULTURA	18	18	-	-	-	-	-	-
B	PESCA	-	-	-	-	-	-	-	-
C	INDÚSTRIAS EXTRACTIVAS	-	-	-	-	-	-	-	-
D	INDÚSTRIAS TRANSFORMADORAS	7	7	-	-	-	-	-	-
DA	Alimentares, das bebidas e do tabaco	1	1	-	-	-	-	-	-
DB	Têxtil	1	1	-	-	-	-	-	-
DC	Couro e produtos do couro	-	-	-	-	-	-	-	-
DD	Madeira, cortiça e suas obras	2	2	-	-	-	-	-	-
DE	Pasta, papel e cartão; edição e impressão	-	-	-	-	-	-	-	-
DF	Fabricação de coque, produtos petrolíferos	-	-	-	-	-	-	-	-
DG	Produtos químicos, fibras sintéticas ou artificiais	1	1	-	-	-	-	-	-
DH	Artigos de borracha e matérias plásticas	-	-	-	-	-	-	-	-
DI	Outros produtos minerais não metálicos	1	1	-	-	-	-	-	-
DJ	Metalúrgicas de base e produtos metálicos	1	1	-	-	-	-	-	-
DK	Fabricação de máquinas e de equipamentos	-	-	-	-	-	-	-	-
DL	Fabricação de equipamento eléctrico e de óptica	-	-	-	-	-	-	-	-
DM	Fabricação de material de transporte	-	-	-	-	-	-	-	-
DN	Indústrias transformadoras, n. e.	-	-	-	-	-	-	-	-
E	ELECTRICIDADE, GÁS E ÁGUA	1	1	-	-	-	-	-	-
F	CONSTRUÇÃO	12	7	4	1	-	-	-	-
G	COMÉRCIO	39	35	4	-	-	-	-	-
50	Comércio, manutenção e reparação de veículos	6	4	2	-	-	-	-	-
51	Comércio por grosso e agentes do comércio	7	6	1	-	-	-	-	-
52	Comércio a retalho, reparação de bens pessoais	26	25	1	-	-	-	-	-
H	ALOJAMENTO E RESTAURAÇÃO	12	11	-	1	-	-	-	-
I	TRANSPORTES E COMUNICAÇÕES	1	1	-	-	-	-	-	-
60/63	Transportes, agências de viagens	1	1	-	-	-	-	-	-
64	Correios e telecomunicações	-	-	-	-	-	-	-	-
J	ACTIVIDADES FINANCEIRAS	5	5	-	-	-	-	-	-
65	Intermediação financeira	4	4	-	-	-	-	-	-
66	Seguros e fundos de pensões	1	1	-	-	-	-	-	-
67	Actividades auxiliares de intermediação financeira	-	-	-	-	-	-	-	-
K	ACTIVIDADES IMOBILIÁRIAS	5	5	-	-	-	-	-	-
70	Actividades imobiliárias	-	-	-	-	-	-	-	-
71	Aluguer de máquinas e de equipamentos	-	-	-	-	-	-	-	-
72	Actividades informáticas e conexas	-	-	-	-	-	-	-	-
73	Investigação e desenvolvimento	-	-	-	-	-	-	-	-
74	Outros serviços prestados às empresas	5	5	-	-	-	-	-	-
L	ADMINISTRAÇÃO PÚBLICA	1	-	-	-	1	-	-	-
M	EDUCAÇÃO	-	-	-	-	-	-	-	-
N	SAÚDE E ACÇÃO SOCIAL	17	14	2	-	1	-	-	-
O	OUTROS SERVIÇOS COLECTIVOS	3	2	1	-	-	-	-	-
90	Saneamento, limpeza pública e similares	-	-	-	-	-	-	-	-
91	Actividades associativas diversas	3	2	1	-	-	-	-	-
92	Actividades recreativas, culturais e desportivas	-	-	-	-	-	-	-	-
93	Outras actividades de serviços	-	-	-	-	-	-	-	-
Q	ORGANISMOS INTERNACIONAIS	-	-	-	-	-	-	-	-

NÚMERO DE PESSOAS AO SERVIÇO NOS ESTABELECIMENTOS, POR ACTIVIDADES, SEGUNDO A DIMENSÃO DO ESTABELECIMENTO, NO CONCELHO DE NORDESTE
QUADRO 102

DIMENSÃO (Pessoas)	TOTAL	< 10	10 a 19	20 a 49	50 a 99	100 a 199	200 a 499	500 e +
ACTIVIDADES (CAE - Rev. 2.1)								
TOTAL	569	243	141	44	141	-	-	-
A AGRICULTURA, CAÇA, SILVICULTURA	21	21	-	-	-	-	-	-
B PESCA	-	-	-	-	-	-	-	-
C INDÚSTRIAS EXTRACTIVAS	-	-	-	-	-	-	-	-
D INDÚSTRIAS TRANSFORMADORAS	23	23	-	-	-	-	-	-
DA Alimentares, das bebidas e do tabaco	3	3	-	-	-	-	-	-
DB Têxtil	1	1	-	-	-	-	-	-
DC Couro e produtos do couro	-	-	-	-	-	-	-	-
DD Madeira, cortiça e suas obras	7	7	-	-	-	-	-	-
DE Pasta, papel e cartão; edição e impressão	-	-	-	-	-	-	-	-
DF Fabricação de coque, produtos petrolíferos	-	-	-	-	-	-	-	-
DG Produtos químicos, fibras sintéticas ou artificiais	1	1	-	-	-	-	-	-
DH Artigos de borracha e matérias plásticas	-	-	-	-	-	-	-	-
DI Outros produtos minerais não metálicos	8	8	-	-	-	-	-	-
DJ Metalúrgicas de base e produtos metálicos	3	3	-	-	-	-	-	-
DK Fabricação de máquinas e de equipamentos	-	-	-	-	-	-	-	-
DL Fabricação de equipamento eléctrico e de óptica	-	-	-	-	-	-	-	-
DM Fabricação de material de transporte	-	-	-	-	-	-	-	-
DN Indústrias transformadoras, n. e.	-	-	-	-	-	-	-	-
E ELECTRICIDADE, GÁS E ÁGUA	4	4	-	-	-	-	-	-
F CONSTRUÇÃO	105	25	56	24	-	-	-	-
G COMÉRCIO	118	71	47	-	-	-	-	-
50 Comércio, manutenção e reparação de veículos	32	7	25	-	-	-	-	-
51 Comércio por grosso e agentes do comércio	23	12	11	-	-	-	-	-
52 Comércio a retalho, reparação de bens pessoais	63	52	11	-	-	-	-	-
H ALOJAMENTO E RESTAURAÇÃO	44	24	-	20	-	-	-	-
I TRANSPORTES E COMUNICAÇÕES	1	1	-	-	-	-	-	-
60/63 Transportes, agências de viagens	1	1	-	-	-	-	-	-
64 Correios e telecomunicações	-	-	-	-	-	-	-	-
J ACTIVIDADES FINANCEIRAS	18	18	-	-	-	-	-	-
65 Intermediação financeira	17	17	-	-	-	-	-	-
66 Seguros e fundos de pensões	1	1	-	-	-	-	-	-
67 Actividades auxiliares de intermediação financeira	-	-	-	-	-	-	-	-
K ACTIVIDADES IMOBILIÁRIAS	10	10	-	-	-	-	-	-
70 Actividades imobiliárias	-	-	-	-	-	-	-	-
71 Aluguer de máquinas e de equipamentos	-	-	-	-	-	-	-	-
72 Actividades informáticas e conexas	-	-	-	-	-	-	-	-
73 Investigação e desenvolvimento	-	-	-	-	-	-	-	-
74 Outros serviços prestados às empresas	10	10	-	-	-	-	-	-
L ADMINISTRAÇÃO PÚBLICA	82	-	-	-	82	-	-	-
M EDUCAÇÃO	-	-	-	-	-	-	-	-
N SAÚDE E ACÇÃO SOCIAL	125	41	25	-	59	-	-	-
O OUTROS SERVIÇOS COLECTIVOS	18	5	13	-	-	-	-	-
90 Saneamento, limpeza pública e similares	-	-	-	-	-	-	-	-
91 Actividades associativas diversas	18	5	13	-	-	-	-	-
92 Actividades recreativas, culturais e desportivas	-	-	-	-	-	-	-	-
93 Outras actividades de serviços	-	-	-	-	-	-	-	-
Q ORGANISMOS INTERNACIONAIS	-	-	-	-	-	-	-	-

NÚMERO DE EMPRESAS, POR ACTIVIDADES, SEGUNDO OS ESCALÕES DE VOLUME DE VENDAS DA EMPRESA, NO CONCELHO DE NORDESTE

QUADRO 103

ESCALÕES (Milhares de Euros)	TOTAL	< 50	50 a 149	150 a 499	500 a 999	1 000 a 4.999	5 000 a 24.999	25 000 a 500.000	Ignorado/ /não se aplica
ACTIVIDADES (CAE - Rev. 2.1)									
TOTAL	76
A AGRICULTURA, CAÇA, SILVICULTURA	16	4	11	1	-	-	-	-	-
B PESCA	-	-	-	-	-	-	-	-	-
C INDÚSTRIAS EXTRACTIVAS	-	-	-	-	-	-	-	-	-
D INDÚSTRIAS TRANSFORMADORAS	5	1	3	1	-	-	-	-	-
E ELECTRICIDADE, GÁS E ÁGUA	-	-	-	-	-	-	-	-	-
F CONSTRUÇÃO	6	-	3	-	2	1	-	-	-
G COMÉRCIO	26	2	5	10	5	4	-	-	-
H ALOJAMENTO E RESTAURAÇÃO	9	2	3	4	-	-	-	-	-
I TRANSPORTES E COMUNICAÇÕES	-	-	-	-	-	-	-	-	-
J ACTIVIDADES FINANCEIRAS	-	-	-	-	-	-	-	-	-
K ACTIVIDADES IMOBILIÁRIAS	3	3	-	-	-	-	-	-	-
L ADMINISTRAÇÃO PÚBLICA	1
M EDUCAÇÃO	-	-	-	-	-	-	-	-	-
N SAÚDE E ACÇÃO SOCIAL	7	4	2	-	-	1	-	-	-
O OUTROS SERVIÇOS COLECTIVOS	3	3	-	-	-	-	-	-	-
Q ORGANISMOS INTERNACIONAIS	-	-	-	-	-	-	-	-	-

NÚMERO DE EMPRESAS, POR ACTIVIDADES, SEGUNDO A ANTIGUIDADE DA EMPRESA, NO CONCELHO DE NORDESTE
QUADRO 104

ANTIGUIDADE (Anos)	TOTAL	< 1	1 a 4	5 a 9	10 a 19	20 a 49	50 e +	Ignorada
ACTIVIDADES (CAE - Rev. 2.1)								
TOTAL	76	3	18	9	26	16	4	-
A AGRICULTURA, CAÇA, SILVICULTURA	16	1	4	2	8	1	-	-
B PESCA	-	-	-	-	-	-	-	-
C INDÚSTRIAS EXTRACTIVAS	-	-	-	-	-	-	-	-
D INDÚSTRIAS TRANSFORMADORAS	5	-	-	2	3	-	-	-
DA Alimentares, das bebidas e do tabaco	1	-	-	-	1	-	-	-
DB Têxtil	1	-	-	1	-	-	-	-
DC Couro e produtos do couro	-	-	-	-	-	-	-	-
DD Madeira, cortiça e suas obras	2	-	-	-	2	-	-	-
DE Pasta, papel e cartão; edição e impressão	-	-	-	-	-	-	-	-
DF Fabricação de coque, produtos petrolíferos	-	-	-	-	-	-	-	-
DG Produtos químicos, fibras sintéticas ou artificiais	-	-	-	-	-	-	-	-
DH Artigos de borracha e matérias plásticas	-	-	-	-	-	-	-	-
DI Outros produtos minerais não metálicos	-	-	-	-	-	-	-	-
DJ Metalúrgicas de base e produtos metálicos	1	-	-	1	-	-	-	-
DK Fabricação de máquinas e de equipamentos	-	-	-	-	-	-	-	-
DL Fabricação de equipamento eléctrico e de óptica	-	-	-	-	-	-	-	-
DM Fabricação de material de transporte	-	-	-	-	-	-	-	-
DN Indústrias transformadoras, n. e.	-	-	-	-	-	-	-	-
E ELECTRICIDADE, GÁS E ÁGUA	-	-	-	-	-	-	-	-
F CONSTRUÇÃO	6	-	2	2	2	-	-	-
G COMÉRCIO	26	-	5	2	8	10	1	-
50 Comércio, manutenção e reparação de veículos	6	-	-	1	3	2	-	-
51 Comércio por grosso e agentes do comércio	3	-	-	-	1	1	1	-
52 Comércio a retalho, reparação de bens pessoais	17	-	5	1	4	7	-	-
H ALOJAMENTO E RESTAURAÇÃO	9	-	4	-	4	1	-	-
I TRANSPORTES E COMUNICAÇÕES	-	-	-	-	-	-	-	-
60/63 Transportes, agências de viagens	-	-	-	-	-	-	-	-
64 Correios e telecomunicações	-	-	-	-	-	-	-	-
J ACTIVIDADES FINANCEIRAS	-	-	-	-	-	-	-	-
65 Intermediação financeira	-	-	-	-	-	-	-	-
66 Seguros e fundos de pensões	-	-	-	-	-	-	-	-
67 Actividades auxiliares de intermediação financeira	-	-	-	-	-	-	-	-
K ACTIVIDADES IMOBILIÁRIAS	3	2	1	-	-	-	-	-
70 Actividades imobiliárias	-	-	-	-	-	-	-	-
71 Aluguer de máquinas e de equipamentos	-	-	-	-	-	-	-	-
72 Actividades informáticas e conexas	-	-	-	-	-	-	-	-
73 Investigação e desenvolvimento	-	-	-	-	-	-	-	-
74 Outros serviços prestados às empresas	3	2	1	-	-	-	-	-
L ADMINISTRAÇÃO PÚBLICA	1	-	-	-	-	-	1	-
M EDUCAÇÃO	-	-	-	-	-	-	-	-
N SAÚDE E ACÇÃO SOCIAL	7	-	2	1	1	1	2	-
O OUTROS SERVIÇOS COLECTIVOS	3	-	-	-	-	3	-	-
90 Saneamento, limpeza pública e similares	-	-	-	-	-	-	-	-
91 Actividades associativas diversas	3	-	-	-	-	3	-	-
92 Actividades recreativas, culturais e desportivas	-	-	-	-	-	-	-	-
93 Outras actividades de serviços	-	-	-	-	-	-	-	-
Q ORGANISMOS INTERNACIONAIS	-	-	-	-	-	-	-	-

ANGRA DO HEROÍSMO

**NÚMERO DE EMPRESAS, POR ACTIVIDADES, SEGUNDO A DIMENSÃO DA EMPRESA,
NO CONCELHO DE ANGRA DO HEROÍSMO**
QUADRO 105

DIMENSÃO (Pessoas)	TOTAL	< 10	10 a 19	20 a 49	50 a 99	100 a 199	200 a 499	500 e +
ACTIVIDADES (CAE - Rev. 2.1)								
TOTAL	921	784	80	42	9	6	-	-
A AGRICULTURA, CAÇA, SILVICULTURA	109	107	1	1	-	-	-	-
B PESCA	-	-	-	-	-	-	-	-
C INDÚSTRIAS EXTRACTIVAS	2	1	1	-	-	-	-	-
D INDÚSTRIAS TRANSFORMADORAS	72	53	12	4	2	1	-	-
DA Alimentares, das bebidas e do tabaco	17	8	6	-	2	1	-	-
DB Têxtil	4	4	-	-	-	-	-	-
DC Couro e produtos do couro	-	-	-	-	-	-	-	-
DD Madeira, cortiça e suas obras	11	10	1	-	-	-	-	-
DE Pasta, papel e cartão; edição e impressão	9	6	2	1	-	-	-	-
DF Fabricação de coque, produtos petrolíferos	-	-	-	-	-	-	-	-
DG Produtos químicos, fibras sintéticas ou artificiais	-	-	-	-	-	-	-	-
DH Artigos de borracha e matérias plásticas	1	1	-	-	-	-	-	-
DI Outros produtos minerais não metálicos	6	4	1	1	-	-	-	-
DJ Metalúrgicas de base e produtos metálicos	19	15	2	2	-	-	-	-
DK Fabricação de máquinas e de equipamentos	1	1	-	-	-	-	-	-
DL Fabricação de equipamento eléctrico e de óptica	-	-	-	-	-	-	-	-
DM Fabricação de material de transporte	1	1	-	-	-	-	-	-
DN Indústrias transformadoras, n. e.	3	3	-	-	-	-	-	-
E ELECTRICIDADE, GÁS E ÁGUA	-	-	-	-	-	-	-	-
F CONSTRUÇÃO	95	71	13	7	3	1	-	-
G COMÉRCIO	327	281	31	13	1	1	-	-
50 Comércio, manutenção e reparação de veículos	55	43	7	5	-	-	-	-
51 Comércio por grosso e agentes do comércio	47	30	10	5	1	1	-	-
52 Comércio a retalho, reparação de bens pessoais	225	208	14	3	-	-	-	-
H ALOJAMENTO E RESTAURAÇÃO	98	85	7	6	-	-	-	-
I TRANSPORTES E COMUNICAÇÕES	12	6	4	1	1	-	-	-
60/63 Transportes, agências de viagens	12	6	4	1	1	-	-	-
64 Correios e telecomunicações	-	-	-	-	-	-	-	-
J ACTIVIDADES FINANCEIRAS	5	4	-	-	1	-	-	-
65 Intermediação financeira	1	-	-	-	1	-	-	-
66 Seguros e fundos de pensões	-	-	-	-	-	-	-	-
67 Actividades auxiliares de intermediação financeira	4	4	-	-	-	-	-	-
K ACTIVIDADES IMOBILIÁRIAS	60	57	2	-	-	1	-	-
70 Actividades imobiliárias	7	7	-	-	-	-	-	-
71 Aluguer de máquinas e de equipamentos	7	6	1	-	-	-	-	-
72 Actividades informáticas e conexas	2	2	-	-	-	-	-	-
73 Investigação e desenvolvimento	-	-	-	-	-	-	-	-
74 Outros serviços prestados às empresas	44	42	1	-	-	1	-	-
L ADMINISTRAÇÃO PÚBLICA	5	3	-	2	-	-	-	-
M EDUCAÇÃO	10	7	2	1	-	-	-	-
N SAÚDE E ACÇÃO SOCIAL	57	43	5	6	1	2	-	-
O OUTROS SERVIÇOS COLECTIVOS	69	66	2	1	-	-	-	-
90 Saneamento, limpeza pública e similares	1	1	-	-	-	-	-	-
91 Actividades associativas diversas	22	19	2	1	-	-	-	-
92 Actividades recreativas, culturais e desportivas	22	22	-	-	-	-	-	-
93 Outras actividades de serviços	24	24	-	-	-	-	-	-
Q ORGANISMOS INTERNACIONAIS	-	-	-	-	-	-	-	-

NÚMERO DE PESSOAS AO SERVIÇO NAS EMPRESAS, POR ACTIVIDADES, SEGUNDO A DIMENSÃO DA EMPRESA, NO CONCELHO DE ANGRA DO HEROÍSMO
QUADRO 106

DIMENSÃO (Pessoas)	TOTAL	< 10	10 a 19	20 a 49	50 a 99	100 a 199	200 a 499	500 e +
ACTIVIDADES (CAE - Rev. 2.1)								
TOTAL	6 175	2 268	1 095	1 213	643	956	-	-
A AGRICULTURA, CAÇA, SILVICULTURA	230	188	16	26	-	-	-	-
B PESCA	-	-	-	-	-	-	-	-
C INDÚSTRIAS EXTRACTIVAS	21	2	19	-	-	-	-	-
D INDÚSTRIAS TRANSFORMADORAS	756	190	172	110	133	151	-	-
DA Alimentares, das bebidas e do tabaco	406	25	97	-	133	151	-	-
DB Têxtil	19	19	-	-	-	-	-	-
DC Couro e produtos do couro	-	-	-	-	-	-	-	-
DD Madeira, cortiça e suas obras	29	19	10	-	-	-	-	-
DE Pasta, papel e cartão; edição e impressão	79	23	28	28	-	-	-	-
DF Fabricação de coque, produtos petrolíferos	-	-	-	-	-	-	-	-
DG Produtos químicos, fibras sintéticas ou artificiais	-	-	-	-	-	-	-	-
DH Artigos de borracha e matérias plásticas	6	6	-	-	-	-	-	-
DI Outros produtos minerais não metálicos	72	26	15	31	-	-	-	-
DJ Metalúrgicas de base e produtos metálicos	131	58	22	51	-	-	-	-
DK Fabricação de máquinas e de equipamentos	1	1	-	-	-	-	-	-
DL Fabricação de equipamento eléctrico e de óptica	-	-	-	-	-	-	-	-
DM Fabricação de material de transporte	2	2	-	-	-	-	-	-
DN Indústrias transformadoras, n. e.	11	11	-	-	-	-	-	-
E ELECTRICIDADE, GÁS E ÁGUA	-	-	-	-	-	-	-	-
F CONSTRUÇÃO	1 016	261	187	195	210	163	-	-
G COMÉRCIO	1 831	829	402	363	53	184	-	-
50 Comércio, manutenção e reparação de veículos	368	126	103	139	-	-	-	-
51 Comércio por grosso e agentes do comércio	616	102	129	148	53	184	-	-
52 Comércio a retalho, reparação de bens pessoais	847	601	170	76	-	-	-	-
H ALOJAMENTO E RESTAURAÇÃO	565	289	81	195	-	-	-	-
I TRANSPORTES E COMUNICAÇÕES	207	31	59	26	91	-	-	-
60/63 Transportes, agências de viagens	207	31	59	26	91	-	-	-
64 Correios e telecomunicações	-	-	-	-	-	-	-	-
J ACTIVIDADES FINANCEIRAS	84	9	-	-	75	-	-	-
65 Intermediação financeira	75	-	-	-	75	-	-	-
66 Seguros e fundos de pensões	-	-	-	-	-	-	-	-
67 Actividades auxiliares de intermediação financeira	9	9	-	-	-	-	-	-
K ACTIVIDADES IMOBILIÁRIAS	342	164	31	-	-	147	-	-
70 Actividades imobiliárias	12	12	-	-	-	-	-	-
71 Aluguer de máquinas e de equipamentos	39	20	19	-	-	-	-	-
72 Actividades informáticas e conexas	5	5	-	-	-	-	-	-
73 Investigação e desenvolvimento	-	-	-	-	-	-	-	-
74 Outros serviços prestados às empresas	286	127	12	-	-	147	-	-
L ADMINISTRAÇÃO PÚBLICA	77	10	-	67	-	-	-	-
M EDUCAÇÃO	66	19	27	20	-	-	-	-
N SAÚDE E ACÇÃO SOCIAL	766	125	67	182	81	311	-	-
O OUTROS SERVIÇOS COLECTIVOS	214	151	34	29	-	-	-	-
90 Saneamento, limpeza pública e similares	4	4	-	-	-	-	-	-
91 Actividades associativas diversas	104	41	34	29	-	-	-	-
92 Actividades recreativas, culturais e desportivas	41	41	-	-	-	-	-	-
93 Outras actividades de serviços	65	65	-	-	-	-	-	-
Q ORGANISMOS INTERNACIONAIS	-	-	-	-	-	-	-	-

NÚMERO DE ESTABELECIMENTOS, POR ACTIVIDADES, SEGUNDO A DIMENSÃO DO ESTABELECIMENTO, NO CONCELHO DE ANGRA DO HEROÍSMO
QUADRO 107

DIMENSÃO (Pessoas)	TOTAL	< 10	10 a 19	20 a 49	50 a 99	100 a 199	200 a 499	500 e +
ACTIVIDADES (CAE - Rev. 2.1)								
TOTAL	1 225	1 068	93	43	15	6	-	-
A AGRICULTURA, CAÇA, SILVICULTURA	115	113	1	1	-	-	-	-
B PESCA	-	-	-	-	-	-	-	-
C INDÚSTRIAS EXTRACTIVAS	3	1	1	1	-	-	-	-
D INDÚSTRIAS TRANSFORMADORAS	92	66	15	7	4	-	-	-
DA Alimentares, das bebidas e do tabaco	26	13	7	2	4	-	-	-
DB Têxtil	4	4	-	-	-	-	-	-
DC Couro e produtos do couro	-	-	-	-	-	-	-	-
DD Madeira, cortiça e suas obras	13	11	2	-	-	-	-	-
DE Pasta, papel e cartão; edição e impressão	11	8	2	1	-	-	-	-
DF Fabricação de coque, produtos petrolíferos	-	-	-	-	-	-	-	-
DG Produtos químicos, fibras sintéticas ou artificiais	1	1	-	-	-	-	-	-
DH Artigos de borracha e matérias plásticas	1	1	-	-	-	-	-	-
DI Outros produtos minerais não metálicos	10	6	2	2	-	-	-	-
DJ Metalúrgicas de base e produtos metálicos	20	16	2	2	-	-	-	-
DK Fabricação de máquinas e de equipamentos	1	1	-	-	-	-	-	-
DL Fabricação de equipamento eléctrico e de óptica	-	-	-	-	-	-	-	-
DM Fabricação de material de transporte	1	1	-	-	-	-	-	-
DN Indústrias transformadoras, n. e.	4	4	-	-	-	-	-	-
E ELECTRICIDADE, GÁS E ÁGUA	2	-	1	-	1	-	-	-
F CONSTRUÇÃO	120	90	17	7	3	3	-	-
G COMÉRCIO	446	408	25	11	1	1	-	-
50 Comércio, manutenção e reparação de veículos	69	59	5	5	-	-	-	-
51 Comércio por grosso e agentes do comércio	71	54	13	3	1	-	-	-
52 Comércio a retalho, reparação de bens pessoais	306	295	7	3	-	1	-	-
H ALOJAMENTO E RESTAURAÇÃO	132	119	9	3	1	-	-	-
I TRANSPORTES E COMUNICAÇÕES	28	23	4	-	1	-	-	-
60/63 Transportes, agências de viagens	25	20	4	-	1	-	-	-
64 Correios e telecomunicações	3	3	-	-	-	-	-	-
J ACTIVIDADES FINANCEIRAS	19	13	3	3	-	-	-	-
65 Intermediação financeira	13	7	3	3	-	-	-	-
66 Seguros e fundos de pensões	2	2	-	-	-	-	-	-
67 Actividades auxiliares de intermediação financeira	4	4	-	-	-	-	-	-
K ACTIVIDADES IMOBILIÁRIAS	75	70	2	1	1	1	-	-
70 Actividades imobiliárias	8	8	-	-	-	-	-	-
71 Aluguer de máquinas e de equipamentos	11	10	1	-	-	-	-	-
72 Actividades informáticas e conexas	3	3	-	-	-	-	-	-
73 Investigação e desenvolvimento	-	-	-	-	-	-	-	-
74 Outros serviços prestados às empresas	53	49	1	1	1	1	-	-
L ADMINISTRAÇÃO PÚBLICA	6	4	-	2	-	-	-	-
M EDUCAÇÃO	10	8	1	1	-	-	-	-
N SAÚDE E ACÇÃO SOCIAL	93	73	11	5	3	1	-	-
O OUTROS SERVIÇOS COLECTIVOS	84	80	3	1	-	-	-	-
90 Saneamento, limpeza pública e similares	1	1	-	-	-	-	-	-
91 Actividades associativas diversas	28	25	2	1	-	-	-	-
92 Actividades recreativas, culturais e desportivas	25	24	1	-	-	-	-	-
93 Outras actividades de serviços	30	30	-	-	-	-	-	-
Q ORGANISMOS INTERNACIONAIS	-	-	-	-	-	-	-	-

NÚMERO DE PESSOAS AO SERVIÇO NOS ESTABELECIMENTOS, POR ACTIVIDADES, SEGUNDO A DIMENSÃO DO ESTABELECIMENTO, NO CONCELHO DE ANGRA DO HEROÍSMO

QUADRO 108

DIMENSÃO (Pessoas)	TOTAL	< 10	10 a 19	20 a 49	50 a 99	100 a 199	200 a 499	500 e +
ACTIVIDADES (CAE - Rev. 2.1)								
TOTAL	7 386	2 945	1 241	1 232	1 057	911	-	-
A AGRICULTURA, CAÇA, SILVICULTURA	230	192	12	26	-	-	-	-
B PESCA	-	-	-	-	-	-	-	-
C INDÚSTRIAS EXTRACTIVAS	40	1	19	20	-	-	-	-
D INDÚSTRIAS TRANSFORMADORAS	880	228	200	192	260	-	-	-
DA Alimentares, das bebidas e do tabaco	465	40	104	61	260	-	-	-
DB Têxtil	18	18	-	-	-	-	-	-
DC Couro e produtos do couro	-	-	-	-	-	-	-	-
DD Madeira, cortiça e suas obras	48	24	24	-	-	-	-	-
DE Pasta, papel e cartão; edição e impressão	79	27	24	28	-	-	-	-
DF Fabricação de coque, produtos petrolíferos	-	-	-	-	-	-	-	-
DG Produtos químicos, fibras sintéticas ou artificiais	3	3	-	-	-	-	-	-
DH Artigos de borracha e matérias plásticas	6	6	-	-	-	-	-	-
DI Outros produtos minerais não metálicos	116	35	26	55	-	-	-	-
DJ Metalúrgicas de base e produtos metálicos	131	61	22	48	-	-	-	-
DK Fabricação de máquinas e de equipamentos	1	1	-	-	-	-	-	-
DL Fabricação de equipamento eléctrico e de óptica	-	-	-	-	-	-	-	-
DM Fabricação de material de transporte	2	2	-	-	-	-	-	-
DN Indústrias transformadoras, n. e.	11	11	-	-	-	-	-	-
E ELECTRICIDADE, GÁS E ÁGUA	76	-	13	-	63	-	-	-
F CONSTRUÇÃO	1 447	312	245	202	183	505	-	-
G COMÉRCIO	1 976	1 072	324	323	80	177	-	-
50 Comércio, manutenção e reparação de veículos	378	162	77	139	-	-	-	-
51 Comércio por grosso e agentes do comércio	511	163	162	106	80	-	-	-
52 Comércio a retalho, reparação de bens pessoais	1 087	747	85	78	-	177	-	-
H ALOJAMENTO E RESTAURAÇÃO	663	371	109	119	64	-	-	-
I TRANSPORTES E COMUNICAÇÕES	235	94	50	-	91	-	-	-
60/63 Transportes, agências de viagens	224	83	50	-	91	-	-	-
64 Correios e telecomunicações	11	11	-	-	-	-	-	-
J ACTIVIDADES FINANCEIRAS	162	46	30	86	-	-	-	-
65 Intermediação financeira	145	29	30	86	-	-	-	-
66 Seguros e fundos de pensões	10	10	-	-	-	-	-	-
67 Actividades auxiliares de intermediação financeira	7	7	-	-	-	-	-	-
K ACTIVIDADES IMOBILIÁRIAS	442	196	31	22	87	106	-	-
70 Actividades imobiliárias	15	15	-	-	-	-	-	-
71 Aluguer de máquinas e de equipamentos	50	31	19	-	-	-	-	-
72 Actividades informáticas e conexas	5	5	-	-	-	-	-	-
73 Investigação e desenvolvimento	-	-	-	-	-	-	-	-
74 Outros serviços prestados às empresas	372	145	12	22	87	106	-	-
L ADMINISTRAÇÃO PÚBLICA	78	11	-	67	-	-	-	-
M EDUCAÇÃO	56	25	11	20	-	-	-	-
N SAÚDE E ACÇÃO SOCIAL	860	232	150	126	229	123	-	-
O OUTROS SERVIÇOS COLECTIVOS	241	165	47	29	-	-	-	-
90 Saneamento, limpeza pública e similares	2	2	-	-	-	-	-	-
91 Actividades associativas diversas	113	51	33	29	-	-	-	-
92 Actividades recreativas, culturais e desportivas	56	42	14	-	-	-	-	-
93 Outras actividades de serviços	70	70	-	-	-	-	-	-
Q ORGANISMOS INTERNACIONAIS	-	-	-	-	-	-	-	-

NÚMERO DE EMPRESAS, POR ACTIVIDADES, SEGUNDO OS ESCALÕES DE VOLUME DE VENDAS DA EMPRESA, NO CONCELHO DE ANGRA DO HEROÍSMO

QUADRO 109

ESCALÕES (Milhares de Euros)	TOTAL	< 50	50 a 149	150 a 499	500 a 999	1 000 a 4.999	5 000 a 24.999	25 000 a 500.000	Ignorado/ /não se aplica
ACTIVIDADES (CAE - Rev. 2.1)									
TOTAL	921
A AGRICULTURA, CAÇA, SILVICULTURA	109	40	53	10	5	1	-	-	-
B PESCA	-	-	-	-	-	-	-	-	-
C INDÚSTRIAS EXTRACTIVAS	2
D INDÚSTRIAS TRANSFORMADORAS	72	24	17	18	6	5	-	2	-
E ELECTRICIDADE, GÁS E ÁGUA	-	-	-	-	-	-	-	-	-
F CONSTRUÇÃO	95	42	22	18	6	4	3	-	-
G COMÉRCIO	327	56	84	91	39	45	11	1	-
H ALOJAMENTO E RESTAURAÇÃO	98	28	34	30	2	4	-	-	-
I TRANSPORTES E COMUNICAÇÕES	12	1	1	2	3	5	-	-	-
J ACTIVIDADES FINANCEIRAS	5	1	2	1	-	-	-	1	-
K ACTIVIDADES IMOBILIÁRIAS	60	21	23	11	4	1	-	-	-
L ADMINISTRAÇÃO PÚBLICA	5	5	-	-	-	-	-	-	-
M EDUCAÇÃO	10	4	5	-	1	-	-	-	-
N SAÚDE E ACÇÃO SOCIAL	57	26	17	8	6	-	-	-	-
O OUTROS SERVIÇOS COLECTIVOS	69	54	9	6	-	-	-	-	-
Q ORGANISMOS INTERNACIONAIS	-	-	-	-	-	-	-	-	-

NÚMERO DE EMPRESAS, POR ACTIVIDADES, SEGUNDO A ANTIGUIDADE DA EMPRESA, NO CONCELHO DE ANGRA DO HEROÍSMO
QUADRO 110

ANTIGUIDADE (Anos)	TOTAL	< 1	1 a 4	5 a 9	10 a 19	20 a 49	50 e +	Ignorada
ACTIVIDADES (CAE - Rev. 2.1)								
TOTAL	921	42	232	197	261	152	37	-
A AGRICULTURA, CAÇA, SILVICULTURA	109	4	16	24	40	23	2	-
B PESCA	-	-	-	-	-	-	-	-
C INDÚSTRIAS EXTRACTIVAS	2	-	-	1	-	1	-	-
D INDÚSTRIAS TRANSFORMADORAS	72	2	16	13	21	15	5	-
DA Alimentares, das bebidas e do tabaco	17	-	6	1	2	6	2	-
DB Têxtil	4	-	-	-	3	1	-	-
DC Couro e produtos do couro	-	-	-	-	-	-	-	-
DD Madeira, cortiça e suas obras	11	1	1	2	4	3	-	-
DE Pasta, papel e cartão; edição e impressão	9	-	1	-	4	1	3	-
DF Fabricação de coque, produtos petrolíferos	-	-	-	-	-	-	-	-
DG Produtos químicos, fibras sintéticas ou artificiais	-	-	-	-	-	-	-	-
DH Artigos de borracha e matérias plásticas	1	-	-	-	-	1	-	-
DI Outros produtos minerais não metálicos	6	1	1	2	1	1	-	-
DJ Metalúrgicas de base e produtos metálicos	19	-	6	5	6	2	-	-
DK Fabricação de máquinas e de equipamentos	1	-	-	1	-	-	-	-
DL Fabricação de equipamento eléctrico e de óptica	-	-	-	-	-	-	-	-
DM Fabricação de material de transporte	1	-	-	1	-	-	-	-
DN Indústrias transformadoras, n. e.	3	-	1	1	1	-	-	-
E ELECTRICIDADE, GÁS E ÁGUA	-	-	-	-	-	-	-	-
F CONSTRUÇÃO	95	10	40	14	21	10	-	-
G COMÉRCIO	327	10	75	84	94	59	5	-
50 Comércio, manutenção e reparação de veículos	55	1	11	11	17	14	1	-
51 Comércio por grosso e agentes do comércio	47	1	10	9	14	12	1	-
52 Comércio a retalho, reparação de bens pessoais	225	8	54	64	63	33	3	-
H ALOJAMENTO E RESTAURAÇÃO	98	8	28	25	27	10	-	-
I TRANSPORTES E COMUNICAÇÕES	12	-	2	-	5	3	2	-
60/63 Transportes, agências de viagens	12	-	2	-	5	3	2	-
64 Correios e telecomunicações	-	-	-	-	-	-	-	-
J ACTIVIDADES FINANCEIRAS	5	-	2	-	1	1	1	-
65 Intermediação financeira	1	-	-	-	-	-	1	-
66 Seguros e fundos de pensões	-	-	-	-	-	-	-	-
67 Actividades auxiliares de intermediação financeira	4	-	2	-	1	1	-	-
K ACTIVIDADES IMOBILIÁRIAS	60	3	21	14	18	4	-	-
70 Actividades imobiliárias	7	1	4	-	2	-	-	-
71 Aluguer de máquinas e de equipamentos	7	1	-	2	2	2	-	-
72 Actividades informáticas e conexas	2	-	1	1	-	-	-	-
73 Investigação e desenvolvimento	-	-	-	-	-	-	-	-
74 Outros serviços prestados às empresas	44	1	16	11	14	2	-	-
L ADMINISTRAÇÃO PÚBLICA	5	-	1	-	2	-	2	-
M EDUCAÇÃO	10	1	3	2	1	2	1	-
N SAÚDE E ACÇÃO SOCIAL	57	-	11	11	19	8	8	-
O OUTROS SERVIÇOS COLECTIVOS	69	4	17	9	12	16	11	-
90 Saneamento, limpeza pública e similares	1	-	1	-	-	-	-	-
91 Actividades associativas diversas	22	-	2	1	2	10	7	-
92 Actividades recreativas, culturais e desportivas	22	1	3	8	3	3	4	-
93 Outras actividades de serviços	24	3	11	-	7	3	-	-
Q ORGANISMOS INTERNACIONAIS	-	-	-	-	-	-	-	-

PRAIA DA VITÓRIA

**NÚMERO DE EMPRESAS, POR ACTIVIDADES, SEGUNDO A DIMENSÃO DA EMPRESA,
NO CONCELHO DE PRAIA DA VITÓRIA**
QUADRO 111

DIMENSÃO (Pessoas)	TOTAL	< 10	10 a 19	20 a 49	50 a 99	100 a 199	200 a 499	500 e +
ACTIVIDADES (CAE - Rev. 2.1)								
TOTAL	428	368	37	19	3	1	-	-
A AGRICULTURA, CAÇA, SILVICULTURA	37	37	-	-	-	-	-	-
B PESCA	-	-	-	-	-	-	-	-
C INDÚSTRIAS EXTRACTIVAS	1	-	1	-	-	-	-	-
D INDÚSTRIAS TRANSFORMADORAS	38	30	4	2	2	-	-	-
DA Alimentares, das bebidas e do tabaco	9	5	2	1	1	-	-	-
DB Têxtil	-	-	-	-	-	-	-	-
DC Couro e produtos do couro	-	-	-	-	-	-	-	-
DD Madeira, cortiça e suas obras	11	10	1	-	-	-	-	-
DE Pasta, papel e cartão; edição e impressão	-	-	-	-	-	-	-	-
DF Fabricação de coque, produtos petrolíferos	-	-	-	-	-	-	-	-
DG Produtos químicos, fibras sintéticas ou artificiais	-	-	-	-	-	-	-	-
DH Artigos de borracha e matérias plásticas	-	-	-	-	-	-	-	-
DI Outros produtos minerais não metálicos	2	-	1	-	1	-	-	-
DJ Metalúrgicas de base e produtos metálicos	11	10	-	1	-	-	-	-
DK Fabricação de máquinas e de equipamentos	-	-	-	-	-	-	-	-
DL Fabricação de equipamento eléctrico e de óptica	-	-	-	-	-	-	-	-
DM Fabricação de material de transporte	-	-	-	-	-	-	-	-
DN Indústrias transformadoras, n. e.	5	5	-	-	-	-	-	-
E ELECTRICIDADE, GÁS E ÁGUA	-	-	-	-	-	-	-	-
F CONSTRUÇÃO	52	37	10	5	-	-	-	-
G COMÉRCIO	149	135	10	3	1	-	-	-
50 Comércio, manutenção e reparação de veículos	27	26	-	1	-	-	-	-
51 Comércio por grosso e agentes do comércio	20	14	5	1	-	-	-	-
52 Comércio a retalho, reparação de bens pessoais	102	95	5	1	1	-	-	-
H ALOJAMENTO E RESTAURAÇÃO	58	51	4	3	-	-	-	-
I TRANSPORTES E COMUNICAÇÕES	5	2	3	-	-	-	-	-
60/63 Transportes, agências de viagens	5	2	3	-	-	-	-	-
64 Correios e telecomunicações	-	-	-	-	-	-	-	-
J ACTIVIDADES FINANCEIRAS	1	1	-	-	-	-	-	-
65 Intermediação financeira	-	-	-	-	-	-	-	-
66 Seguros e fundos de pensões	-	-	-	-	-	-	-	-
67 Actividades auxiliares de intermediação financeira	1	1	-	-	-	-	-	-
K ACTIVIDADES IMOBILIÁRIAS	32	27	3	2	-	-	-	-
70 Actividades imobiliárias	4	4	-	-	-	-	-	-
71 Aluguer de máquinas e de equipamentos	4	4	-	-	-	-	-	-
72 Actividades informáticas e conexas	2	2	-	-	-	-	-	-
73 Investigação e desenvolvimento	-	-	-	-	-	-	-	-
74 Outros serviços prestados às empresas	22	17	3	2	-	-	-	-
L ADMINISTRAÇÃO PÚBLICA	3	2	-	1	-	-	-	-
M EDUCAÇÃO	5	4	-	1	-	-	-	-
N SAÚDE E ACÇÃO SOCIAL	13	11	-	1	-	1	-	-
O OUTROS SERVIÇOS COLECTIVOS	34	31	2	1	-	-	-	-
90 Saneamento, limpeza pública e similares	1	1	-	-	-	-	-	-
91 Actividades associativas diversas	10	9	1	-	-	-	-	-
92 Actividades recreativas, culturais e desportivas	5	4	-	1	-	-	-	-
93 Outras actividades de serviços	18	17	1	-	-	-	-	-
Q ORGANISMOS INTERNACIONAIS	-	-	-	-	-	-	-	-

NÚMERO DE PESSOAS AO SERVIÇO NAS EMPRESAS, POR ACTIVIDADES, SEGUNDO A DIMENSÃO DA EMPRESA, NO CONCELHO DE PRAIA DA VITÓRIA
QUADRO 112

DIMENSÃO (Pessoas)	TOTAL	< 10	10 a 19	20 a 49	50 a 99	100 a 199	200 a 499	500 e +
ACTIVIDADES (CAE - Rev. 2.1)								
TOTAL	2 459	1 126	514	535	169	115	-	-
A AGRICULTURA, CAÇA, SILVICULTURA	59	59	-	-	-	-	-	-
B PESCA	-	-	-	-	-	-	-	-
C INDÚSTRIAS EXTRACTIVAS	13	-	13	-	-	-	-	-
D INDÚSTRIAS TRANSFORMADORAS	340	126	52	45	117	-	-	-
DA Alimentares, das bebidas e do tabaco	133	32	25	25	51	-	-	-
DB Têxtil	-	-	-	-	-	-	-	-
DC Couro e produtos do couro	-	-	-	-	-	-	-	-
DD Madeira, cortiça e suas obras	54	40	14	-	-	-	-	-
DE Pasta, papel e cartão; edição e impressão	-	-	-	-	-	-	-	-
DF Fabricação de coque, produtos petrolíferos	-	-	-	-	-	-	-	-
DG Produtos químicos, fibras sintéticas ou artificiais	-	-	-	-	-	-	-	-
DH Artigos de borracha e matérias plásticas	-	-	-	-	-	-	-	-
DI Outros produtos minerais não metálicos	79	-	13	-	66	-	-	-
DJ Metalúrgicas de base e produtos metálicos	52	32	-	20	-	-	-	-
DK Fabricação de máquinas e de equipamentos	-	-	-	-	-	-	-	-
DL Fabricação de equipamento eléctrico e de óptica	-	-	-	-	-	-	-	-
DM Fabricação de material de transporte	-	-	-	-	-	-	-	-
DN Indústrias transformadoras, n. e.	22	22	-	-	-	-	-	-
E ELECTRICIDADE, GÁS E ÁGUA	-	-	-	-	-	-	-	-
F CONSTRUÇÃO	480	176	140	164	-	-	-	-
G COMÉRCIO	690	408	149	81	52	-	-	-
50 Comércio, manutenção e reparação de veículos	111	87	-	24	-	-	-	-
51 Comércio por grosso e agentes do comércio	137	42	72	23	-	-	-	-
52 Comércio a retalho, reparação de bens pessoais	442	279	77	34	52	-	-	-
H ALOJAMENTO E RESTAURAÇÃO	257	143	52	62	-	-	-	-
I TRANSPORTES E COMUNICAÇÕES	52	11	41	-	-	-	-	-
60/63 Transportes, agências de viagens	52	11	41	-	-	-	-	-
64 Correios e telecomunicações	-	-	-	-	-	-	-	-
J ACTIVIDADES FINANCEIRAS	1	1	-	-	-	-	-	-
65 Intermediação financeira	-	-	-	-	-	-	-	-
66 Seguros e fundos de pensões	-	-	-	-	-	-	-	-
67 Actividades auxiliares de intermediação financeira	1	1	-	-	-	-	-	-
K ACTIVIDADES IMOBILIÁRIAS	156	66	43	47	-	-	-	-
70 Actividades imobiliárias	2	2	-	-	-	-	-	-
71 Aluguer de máquinas e de equipamentos	19	19	-	-	-	-	-	-
72 Actividades informáticas e conexas	2	2	-	-	-	-	-	-
73 Investigação e desenvolvimento	-	-	-	-	-	-	-	-
74 Outros serviços prestados às empresas	133	43	43	47	-	-	-	-
L ADMINISTRAÇÃO PÚBLICA	24	1	-	23	-	-	-	-
M EDUCAÇÃO	64	15	-	49	-	-	-	-
N SAÚDE E ACÇÃO SOCIAL	196	44	-	37	-	115	-	-
O OUTROS SERVIÇOS COLECTIVOS	127	76	24	27	-	-	-	-
90 Saneamento, limpeza pública e similares	1	1	-	-	-	-	-	-
91 Actividades associativas diversas	26	16	10	-	-	-	-	-
92 Actividades recreativas, culturais e desportivas	40	13	-	27	-	-	-	-
93 Outras actividades de serviços	60	46	14	-	-	-	-	-
Q ORGANISMOS INTERNACIONAIS	-	-	-	-	-	-	-	-

NÚMERO DE ESTABELECIMENTOS, POR ACTIVIDADES, SEGUNDO A DIMENSÃO DO ESTABELECIMENTO, NO CONCELHO DE PRAIA DA VITÓRIA
QUADRO 113

DIMENSÃO (Pessoas)	TOTAL	< 10	10 a 19	20 a 49	50 a 99	100 a 199	200 a 499	500 e +
ACTIVIDADES (CAE - Rev. 2.1)								
TOTAL	583	519	42	18	2	2	-	-
A AGRICULTURA, CAÇA, SILVICULTURA	40	40	-	-	-	-	-	-
B PESCA	-	-	-	-	-	-	-	-
C INDÚSTRIAS EXTRACTIVAS	1	-	1	-	-	-	-	-
D INDÚSTRIAS TRANSFORMADORAS	45	37	5	2	1	-	-	-
DA Alimentares, das bebidas e do tabaco	11	7	2	1	1	-	-	-
DB Têxtil	-	-	-	-	-	-	-	-
DC Couro e produtos do couro	-	-	-	-	-	-	-	-
DD Madeira, cortiça e suas obras	12	12	-	-	-	-	-	-
DE Pasta, papel e cartão; edição e impressão	-	-	-	-	-	-	-	-
DF Fabricação de coque, produtos petrolíferos	-	-	-	-	-	-	-	-
DG Produtos químicos, fibras sintéticas ou artificiais	-	-	-	-	-	-	-	-
DH Artigos de borracha e matérias plásticas	-	-	-	-	-	-	-	-
DI Outros produtos minerais não metálicos	5	2	3	-	-	-	-	-
DJ Metalúrgicas de base e produtos metálicos	12	11	-	1	-	-	-	-
DK Fabricação de máquinas e de equipamentos	-	-	-	-	-	-	-	-
DL Fabricação de equipamento eléctrico e de óptica	-	-	-	-	-	-	-	-
DM Fabricação de material de transporte	-	-	-	-	-	-	-	-
DN Indústrias transformadoras, n. e.	5	5	-	-	-	-	-	-
E ELECTRICIDADE, GÁS E ÁGUA	4	3	-	-	1	-	-	-
F CONSTRUÇÃO	59	43	11	5	-	-	-	-
G COMÉRCIO	208	194	9	4	-	1	-	-
50 Comércio, manutenção e reparação de veículos	35	34	1	-	-	-	-	-
51 Comércio por grosso e agentes do comércio	29	22	5	2	-	-	-	-
52 Comércio a retalho, reparação de bens pessoais	144	138	3	2	-	1	-	-
H ALOJAMENTO E RESTAURAÇÃO	83	78	5	-	-	-	-	-
I TRANSPORTES E COMUNICAÇÕES	16	11	3	1	-	1	-	-
60/63 Transportes, agências de viagens	13	9	2	1	-	1	-	-
64 Correios e telecomunicações	3	2	1	-	-	-	-	-
J ACTIVIDADES FINANCEIRAS	17	17	-	-	-	-	-	-
65 Intermediação financeira	14	14	-	-	-	-	-	-
66 Seguros e fundos de pensões	1	1	-	-	-	-	-	-
67 Actividades auxiliares de intermediação financeira	2	2	-	-	-	-	-	-
K ACTIVIDADES IMOBILIÁRIAS	40	35	4	1	-	-	-	-
70 Actividades imobiliárias	4	4	-	-	-	-	-	-
71 Aluguer de máquinas e de equipamentos	8	8	-	-	-	-	-	-
72 Actividades informáticas e conexas	3	3	-	-	-	-	-	-
73 Investigação e desenvolvimento	-	-	-	-	-	-	-	-
74 Outros serviços prestados às empresas	25	20	4	1	-	-	-	-
L ADMINISTRAÇÃO PÚBLICA	3	2	-	1	-	-	-	-
M EDUCAÇÃO	6	5	-	1	-	-	-	-
N SAÚDE E ACÇÃO SOCIAL	24	20	2	2	-	-	-	-
O OUTROS SERVIÇOS COLECTIVOS	37	34	2	1	-	-	-	-
90 Saneamento, limpeza pública e similares	1	1	-	-	-	-	-	-
91 Actividades associativas diversas	10	9	1	-	-	-	-	-
92 Actividades recreativas, culturais e desportivas	5	4	-	1	-	-	-	-
93 Outras actividades de serviços	21	20	1	-	-	-	-	-
Q ORGANISMOS INTERNACIONAIS	-	-	-	-	-	-	-	-

NÚMERO DE PESSOAS AO SERVIÇO NOS ESTABELECIMENTOS, POR ACTIVIDADES, SEGUNDO A DIMENSÃO DO ESTABELECIMENTO, NO CONCELHO DE PRAIA DA VITÓRIA

QUADRO 114

DIMENSÃO (Pessoas)	TOTAL	< 10	10 a 19	20 a 49	50 a 99	100 a 199	200 a 499	500 e +
ACTIVIDADES (CAE - Rev. 2.1)								
TOTAL	2 941	1 459	584	560	101	237	-	-
A AGRICULTURA, CAÇA, SILVICULTURA	58	58	-	-	-	-	-	-
B PESCA	-	-	-	-	-	-	-	-
C INDÚSTRIAS EXTRACTIVAS	13	-	13	-	-	-	-	-
D INDÚSTRIAS TRANSFORMADORAS	297	135	66	45	51	-	-	-
DA Alimentares, das bebidas e do tabaco	127	26	25	25	51	-	-	-
DB Têxtil	-	-	-	-	-	-	-	-
DC Couro e produtos do couro	-	-	-	-	-	-	-	-
DD Madeira, cortiça e suas obras	40	40	-	-	-	-	-	-
DE Pasta, papel e cartão; edição e impressão	-	-	-	-	-	-	-	-
DF Fabricação de coque, produtos petrolíferos	-	-	-	-	-	-	-	-
DG Produtos químicos, fibras sintéticas ou artificiais	-	-	-	-	-	-	-	-
DH Artigos de borracha e matérias plásticas	-	-	-	-	-	-	-	-
DI Outros produtos minerais não metálicos	56	15	41	-	-	-	-	-
DJ Metalúrgicas de base e produtos metálicos	52	32	-	20	-	-	-	-
DK Fabricação de máquinas e de equipamentos	-	-	-	-	-	-	-	-
DL Fabricação de equipamento eléctrico e de óptica	-	-	-	-	-	-	-	-
DM Fabricação de material de transporte	-	-	-	-	-	-	-	-
DN Indústrias transformadoras, n. e.	22	22	-	-	-	-	-	-
E ELECTRICIDADE, GÁS E ÁGUA	59	9	-	-	50	-	-	-
F CONSTRUÇÃO	519	200	157	162	-	-	-	-
G COMÉRCIO	894	520	130	120	-	124	-	-
50 Comércio, manutenção e reparação de veículos	113	102	11	-	-	-	-	-
51 Comércio por grosso e agentes do comércio	200	70	71	59	-	-	-	-
52 Comércio a retalho, reparação de bens pessoais	581	348	48	61	-	124	-	-
H ALOJAMENTO E RESTAURAÇÃO	270	204	66	-	-	-	-	-
I TRANSPORTES E COMUNICAÇÕES	233	39	46	35	-	113	-	-
60/63 Transportes, agências de viagens	214	36	30	35	-	113	-	-
64 Correios e telecomunicações	19	3	16	-	-	-	-	-
J ACTIVIDADES FINANCEIRAS	57	57	-	-	-	-	-	-
65 Intermediação financeira	53	53	-	-	-	-	-	-
66 Seguros e fundos de pensões	2	2	-	-	-	-	-	-
67 Actividades auxiliares de intermediação financeira	2	2	-	-	-	-	-	-
K ACTIVIDADES IMOBILIÁRIAS	151	73	55	23	-	-	-	-
70 Actividades imobiliárias	2	2	-	-	-	-	-	-
71 Aluguer de máquinas e de equipamentos	21	21	-	-	-	-	-	-
72 Actividades informáticas e conexas	3	3	-	-	-	-	-	-
73 Investigação e desenvolvimento	-	-	-	-	-	-	-	-
74 Outros serviços prestados às empresas	125	47	55	23	-	-	-	-
L ADMINISTRAÇÃO PÚBLICA	24	1	-	23	-	-	-	-
M EDUCAÇÃO	65	16	-	49	-	-	-	-
N SAÚDE E ACÇÃO SOCIAL	179	76	27	76	-	-	-	-
O OUTROS SERVIÇOS COLECTIVOS	122	71	24	27	-	-	-	-
90 Saneamento, limpeza pública e similares	1	1	-	-	-	-	-	-
91 Actividades associativas diversas	26	16	10	-	-	-	-	-
92 Actividades recreativas, culturais e desportivas	40	13	-	27	-	-	-	-
93 Outras actividades de serviços	55	41	14	-	-	-	-	-
Q ORGANISMOS INTERNACIONAIS	-	-	-	-	-	-	-	-

NÚMERO DE EMPRESAS, POR ACTIVIDADES, SEGUNDO OS ESCALÕES DE VOLUME DE VENDAS DA EMPRESA, NO CONCELHO DE PRAIA DA VITÓRIA

QUADRO 115

ESCALÕES (Milhares de Euros)	TOTAL	< 50	50 a 149	150 a 499	500 a 999	1 000 a 4.999	5 000 a 24.999	25 000 a 500.000	Ignorado/ /não se aplica
ACTIVIDADES (CAE - Rev. 2.1)									
TOTAL	428
A AGRICULTURA, CAÇA, SILVICULTURA	37	17	13	6	1	-	-	-	-
B PESCA	-	-	-	-	-	-	-	-	-
C INDÚSTRIAS EXTRACTIVAS	1
D INDÚSTRIAS TRANSFORMADORAS	38	11	10	8	3	4	2	-	-
E ELECTRICIDADE, GÁS E ÁGUA	-	-	-	-	-	-	-	-	-
F CONSTRUÇÃO	52	24	11	12	3	2	-	-	-
G COMÉRCIO	149	28	30	52	18	16	3	2	-
H ALOJAMENTO E RESTAURAÇÃO	58	23	22	12	1	-	-	-	-
I TRANSPORTES E COMUNICAÇÕES	5	-	-	2	-	3	-	-	-
J ACTIVIDADES FINANCEIRAS	1
K ACTIVIDADES IMOBILIÁRIAS	32	16	6	7	3	-	-	-	-
L ADMINISTRAÇÃO PÚBLICA	3	3	-	-	-	-	-	-	-
M EDUCAÇÃO	5	1	3	-	-	1	-	-	-
N SAÚDE E ACÇÃO SOCIAL	13	8	3	1	1	-	-	-	-
O OUTROS SERVIÇOS COLECTIVOS	34	27	4	3	-	-	-	-	-
Q ORGANISMOS INTERNACIONAIS	-	-	-	-	-	-	-	-	-

NÚMERO DE EMPRESAS, POR ACTIVIDADES, SEGUNDO A ANTIGUIDADE DA EMPRESA, NO CONCELHO DE PRAIA DA VITÓRIA
QUADRO 116

ANTIGUIDADE (Anos)	TOTAL	< 1	1 a 4	5 a 9	10 a 19	20 a 49	50 e +	Ignorada
ACTIVIDADES (CAE - Rev. 2.1)								
TOTAL	428	21	112	100	122	67	6	-
A AGRICULTURA, CAÇA, SILVICULTURA	37	1	3	9	17	7	-	-
B PESCA	-	-	-	-	-	-	-	-
C INDÚSTRIAS EXTRACTIVAS	1	-	-	-	1	-	-	-
D INDÚSTRIAS TRANSFORMADORAS	38	1	13	8	11	5	-	-
DA Alimentares, das bebidas e do tabaco	9	-	1	3	4	1	-	-
DB Têxtil	-	-	-	-	-	-	-	-
DC Couro e produtos do couro	-	-	-	-	-	-	-	-
DD Madeira, cortiça e suas obras	11	-	4	2	2	3	-	-
DE Pasta, papel e cartão; edição e impressão	-	-	-	-	-	-	-	-
DF Fabricação de coque, produtos petrolíferos	-	-	-	-	-	-	-	-
DG Produtos químicos, fibras sintéticas ou artificiais	-	-	-	-	-	-	-	-
DH Artigos de borracha e matérias plásticas	-	-	-	-	-	-	-	-
DI Outros produtos minerais não metálicos	2	-	-	-	2	-	-	-
DJ Metalúrgicas de base e produtos metálicos	11	1	5	2	2	1	-	-
DK Fabricação de máquinas e de equipamentos	-	-	-	-	-	-	-	-
DL Fabricação de equipamento eléctrico e de óptica	-	-	-	-	-	-	-	-
DM Fabricação de material de transporte	-	-	-	-	-	-	-	-
DN Indústrias transformadoras, n. e.	5	-	3	1	1	-	-	-
E ELECTRICIDADE, GÁS E ÁGUA	-	-	-	-	-	-	-	-
F CONSTRUÇÃO	52	3	25	11	10	3	-	-
G COMÉRCIO	149	4	31	38	47	28	1	-
50 Comércio, manutenção e reparação de veículos	27	-	6	13	6	2	-	-
51 Comércio por grosso e agentes do comércio	20	-	6	4	8	2	-	-
52 Comércio a retalho, reparação de bens pessoais	102	4	19	21	33	24	1	-
H ALOJAMENTO E RESTAURAÇÃO	58	9	17	15	12	5	-	-
I TRANSPORTES E COMUNICAÇÕES	5	-	2	-	2	1	-	-
60/63 Transportes, agências de viagens	5	-	2	-	2	1	-	-
64 Correios e telecomunicações	-	-	-	-	-	-	-	-
J ACTIVIDADES FINANCEIRAS	1	-	-	-	-	1	-	-
65 Intermediação financeira	-	-	-	-	-	-	-	-
66 Seguros e fundos de pensões	-	-	-	-	-	-	-	-
67 Actividades auxiliares de intermediação financeira	1	-	-	-	-	1	-	-
K ACTIVIDADES IMOBILIÁRIAS	32	2	8	9	8	4	1	-
70 Actividades imobiliárias	4	-	1	2	1	-	-	-
71 Aluguer de máquinas e de equipamentos	4	-	2	2	-	-	-	-
72 Actividades informáticas e conexas	2	-	2	-	-	-	-	-
73 Investigação e desenvolvimento	-	-	-	-	-	-	-	-
74 Outros serviços prestados às empresas	22	2	3	5	7	4	1	-
L ADMINISTRAÇÃO PÚBLICA	3	-	-	-	-	2	1	-
M EDUCAÇÃO	5	1	1	2	1	-	-	-
N SAÚDE E ACÇÃO SOCIAL	13	-	2	2	6	1	2	-
O OUTROS SERVIÇOS COLECTIVOS	34	-	10	6	7	10	1	-
90 Saneamento, limpeza pública e similares	1	-	1	-	-	-	-	-
91 Actividades associativas diversas	10	-	-	2	-	8	-	-
92 Actividades recreativas, culturais e desportivas	5	-	3	-	-	1	1	-
93 Outras actividades de serviços	18	-	6	4	7	1	-	-
Q ORGANISMOS INTERNACIONAIS	-	-	-	-	-	-	-	-

**SANTA CRUZ
DA
GRACIOSA**

**NÚMERO DE EMPRESAS, POR ACTIVIDADES, SEGUNDO A DIMENSÃO DA EMPRESA,
NO CONCELHO DE SANTA CRUZ DA GRACIOSA**
QUADRO 117

DIMENSÃO (Pessoas)	TOTAL	< 10	10 a 19	20 a 49	50 a 99	100 a 199	200 a 499	500 e +
ACTIVIDADES (CAE - Rev. 2.1)								
TOTAL	104	92	8	3	1	-	-	-
A AGRICULTURA, CAÇA, SILVICULTURA	10	10	-	-	-	-	-	-
B PESCA	2	2	-	-	-	-	-	-
C INDÚSTRIAS EXTRACTIVAS	-	-	-	-	-	-	-	-
D INDÚSTRIAS TRANSFORMADORAS	14	12	1	1	-	-	-	-
DA Alimentares, das bebidas e do tabaco	5	3	1	1	-	-	-	-
DB Têxtil	1	1	-	-	-	-	-	-
DC Couro e produtos do couro	-	-	-	-	-	-	-	-
DD Madeira, cortiça e suas obras	6	6	-	-	-	-	-	-
DE Pasta, papel e cartão; edição e impressão	-	-	-	-	-	-	-	-
DF Fabricação de coque, produtos petrolíferos	-	-	-	-	-	-	-	-
DG Produtos químicos, fibras sintéticas ou artificiais	-	-	-	-	-	-	-	-
DH Artigos de borracha e matérias plásticas	-	-	-	-	-	-	-	-
DI Outros produtos minerais não metálicos	-	-	-	-	-	-	-	-
DJ Metalúrgicas de base e produtos metálicos	2	2	-	-	-	-	-	-
DK Fabricação de máquinas e de equipamentos	-	-	-	-	-	-	-	-
DL Fabricação de equipamento eléctrico e de óptica	-	-	-	-	-	-	-	-
DM Fabricação de material de transporte	-	-	-	-	-	-	-	-
DN Indústrias transformadoras, n. e.	-	-	-	-	-	-	-	-
E ELECTRICIDADE, GÁS E ÁGUA	-	-	-	-	-	-	-	-
F CONSTRUÇÃO	10	8	1	1	-	-	-	-
G COMÉRCIO	32	30	2	-	-	-	-	-
50 Comércio, manutenção e reparação de veículos	8	8	-	-	-	-	-	-
51 Comércio por grosso e agentes do comércio	3	3	-	-	-	-	-	-
52 Comércio a retalho, reparação de bens pessoais	21	19	2	-	-	-	-	-
H ALOJAMENTO E RESTAURAÇÃO	10	9	1	-	-	-	-	-
I TRANSPORTES E COMUNICAÇÕES	5	3	1	1	-	-	-	-
60/63 Transportes, agências de viagens	5	3	1	1	-	-	-	-
64 Correios e telecomunicações	-	-	-	-	-	-	-	-
J ACTIVIDADES FINANCEIRAS	-	-	-	-	-	-	-	-
65 Intermediação financeira	-	-	-	-	-	-	-	-
66 Seguros e fundos de pensões	-	-	-	-	-	-	-	-
67 Actividades auxiliares de intermediação financeira	-	-	-	-	-	-	-	-
K ACTIVIDADES IMOBILIÁRIAS	3	3	-	-	-	-	-	-
70 Actividades imobiliárias	-	-	-	-	-	-	-	-
71 Aluguer de máquinas e de equipamentos	1	1	-	-	-	-	-	-
72 Actividades informáticas e conexas	-	-	-	-	-	-	-	-
73 Investigação e desenvolvimento	-	-	-	-	-	-	-	-
74 Outros serviços prestados às empresas	2	2	-	-	-	-	-	-
L ADMINISTRAÇÃO PÚBLICA	1	1	-	-	-	-	-	-
M EDUCAÇÃO	1	-	1	-	-	-	-	-
N SAÚDE E ACÇÃO SOCIAL	4	2	1	-	1	-	-	-
O OUTROS SERVIÇOS COLECTIVOS	12	12	-	-	-	-	-	-
90 Saneamento, limpeza pública e similares	-	-	-	-	-	-	-	-
91 Actividades associativas diversas	5	5	-	-	-	-	-	-
92 Actividades recreativas, culturais e desportivas	2	2	-	-	-	-	-	-
93 Outras actividades de serviços	5	5	-	-	-	-	-	-
Q ORGANISMOS INTERNACIONAIS	-	-	-	-	-	-	-	-

NÚMERO DE PESSOAS AO SERVIÇO NAS EMPRESAS, POR ACTIVIDADES, SEGUNDO A DIMENSÃO DA EMPRESA, NO CONCELHO DE SANTA CRUZ DA GRACIOSA
QUADRO 118

DIMENSÃO (Pessoas)	TOTAL	< 10	10 a 19	20 a 49	50 a 99	100 a 199	200 a 499	500 e +
ACTIVIDADES (CAE - Rev. 2.1)								
TOTAL	518	260	113	81	64	-	-	-
A AGRICULTURA, CAÇA, SILVICULTURA	18	18	-	-	-	-	-	-
B PESCA	4	4	-	-	-	-	-	-
C INDÚSTRIAS EXTRACTIVAS	-	-	-	-	-	-	-	-
D INDÚSTRIAS TRANSFORMADORAS	66	30	16	20	-	-	-	-
DA Alimentares, das bebidas e do tabaco	47	11	16	20	-	-	-	-
DB Têxtil	1	1	-	-	-	-	-	-
DC Couro e produtos do couro	-	-	-	-	-	-	-	-
DD Madeira, cortiça e suas obras	14	14	-	-	-	-	-	-
DE Pasta, papel e cartão; edição e impressão	-	-	-	-	-	-	-	-
DF Fabricação de coque, produtos petrolíferos	-	-	-	-	-	-	-	-
DG Produtos químicos, fibras sintéticas ou artificiais	-	-	-	-	-	-	-	-
DH Artigos de borracha e matérias plásticas	-	-	-	-	-	-	-	-
DI Outros produtos minerais não metálicos	-	-	-	-	-	-	-	-
DJ Metalúrgicas de base e produtos metálicos	4	4	-	-	-	-	-	-
DK Fabricação de máquinas e de equipamentos	-	-	-	-	-	-	-	-
DL Fabricação de equipamento eléctrico e de óptica	-	-	-	-	-	-	-	-
DM Fabricação de material de transporte	-	-	-	-	-	-	-	-
DN Indústrias transformadoras, n. e.	-	-	-	-	-	-	-	-
E ELECTRICIDADE, GÁS E ÁGUA	-	-	-	-	-	-	-	-
F CONSTRUÇÃO	73	29	18	26	-	-	-	-
G COMÉRCIO	117	93	24	-	-	-	-	-
50 Comércio, manutenção e reparação de veículos	36	36	-	-	-	-	-	-
51 Comércio por grosso e agentes do comércio	4	4	-	-	-	-	-	-
52 Comércio a retalho, reparação de bens pessoais	77	53	24	-	-	-	-	-
H ALOJAMENTO E RESTAURAÇÃO	51	35	16	-	-	-	-	-
I TRANSPORTES E COMUNICAÇÕES	65	18	12	35	-	-	-	-
60/63 Transportes, agências de viagens	65	18	12	35	-	-	-	-
64 Correios e telecomunicações	-	-	-	-	-	-	-	-
J ACTIVIDADES FINANCEIRAS	-	-	-	-	-	-	-	-
65 Intermediação financeira	-	-	-	-	-	-	-	-
66 Seguros e fundos de pensões	-	-	-	-	-	-	-	-
67 Actividades auxiliares de intermediação financeira	-	-	-	-	-	-	-	-
K ACTIVIDADES IMOBILIÁRIAS	2	2	-	-	-	-	-	-
70 Actividades imobiliárias	-	-	-	-	-	-	-	-
71 Aluguer de máquinas e de equipamentos	1	1	-	-	-	-	-	-
72 Actividades informáticas e conexas	-	-	-	-	-	-	-	-
73 Investigação e desenvolvimento	-	-	-	-	-	-	-	-
74 Outros serviços prestados às empresas	1	1	-	-	-	-	-	-
L ADMINISTRAÇÃO PÚBLICA	4	4	-	-	-	-	-	-
M EDUCAÇÃO	11	-	11	-	-	-	-	-
N SAÚDE E ACÇÃO SOCIAL	84	4	16	-	64	-	-	-
O OUTROS SERVIÇOS COLECTIVOS	23	23	-	-	-	-	-	-
90 Saneamento, limpeza pública e similares	-	-	-	-	-	-	-	-
91 Actividades associativas diversas	12	12	-	-	-	-	-	-
92 Actividades recreativas, culturais e desportivas	4	4	-	-	-	-	-	-
93 Outras actividades de serviços	7	7	-	-	-	-	-	-
Q ORGANISMOS INTERNACIONAIS	-	-	-	-	-	-	-	-

NÚMERO DE ESTABELECIMENTOS, POR ACTIVIDADES, SEGUNDO A DIMENSÃO DO ESTABELECIMENTO, NO CONCELHO DE SANTA CRUZ DA GRACIOSA
QUADRO 119

DIMENSÃO (Pessoas)	TOTAL	< 10	10 a 19	20 a 49	50 a 99	100 a 199	200 a 499	500 e +
ACTIVIDADES (CAE - Rev. 2.1)								
TOTAL	145	133	8	4	-	-	-	-
A AGRICULTURA, CAÇA, SILVICULTURA	10	10	-	-	-	-	-	-
B PESCA	2	2	-	-	-	-	-	-
C INDÚSTRIAS EXTRACTIVAS	-	-	-	-	-	-	-	-
D INDÚSTRIAS TRANSFORMADORAS	17	15	1	1	-	-	-	-
DA Alimentares, das bebidas e do tabaco	7	5	1	1	-	-	-	-
DB Têxtil	1	1	-	-	-	-	-	-
DC Couro e produtos do couro	-	-	-	-	-	-	-	-
DD Madeira, cortiça e suas obras	6	6	-	-	-	-	-	-
DE Pasta, papel e cartão; edição e impressão	-	-	-	-	-	-	-	-
DF Fabricação de coque, produtos petrolíferos	-	-	-	-	-	-	-	-
DG Produtos químicos, fibras sintéticas ou artificiais	-	-	-	-	-	-	-	-
DH Artigos de borracha e matérias plásticas	-	-	-	-	-	-	-	-
DI Outros produtos minerais não metálicos	-	-	-	-	-	-	-	-
DJ Metalúrgicas de base e produtos metálicos	3	3	-	-	-	-	-	-
DK Fabricação de máquinas e de equipamentos	-	-	-	-	-	-	-	-
DL Fabricação de equipamento eléctrico e de óptica	-	-	-	-	-	-	-	-
DM Fabricação de material de transporte	-	-	-	-	-	-	-	-
DN Indústrias transformadoras, n. e.	-	-	-	-	-	-	-	-
E ELECTRICIDADE, GÁS E ÁGUA	3	2	1	-	-	-	-	-
F CONSTRUÇÃO	12	9	1	2	-	-	-	-
G COMÉRCIO	44	44	-	-	-	-	-	-
50 Comércio, manutenção e reparação de veículos	9	9	-	-	-	-	-	-
51 Comércio por grosso e agentes do comércio	8	8	-	-	-	-	-	-
52 Comércio a retalho, reparação de bens pessoais	27	27	-	-	-	-	-	-
H ALOJAMENTO E RESTAURAÇÃO	11	11	-	-	-	-	-	-
I TRANSPORTES E COMUNICAÇÕES	8	6	2	-	-	-	-	-
60/63 Transportes, agências de viagens	8	6	2	-	-	-	-	-
64 Correios e telecomunicações	-	-	-	-	-	-	-	-
J ACTIVIDADES FINANCEIRAS	6	6	-	-	-	-	-	-
65 Intermediação financeira	5	5	-	-	-	-	-	-
66 Seguros e fundos de pensões	1	1	-	-	-	-	-	-
67 Actividades auxiliares de intermediação financeira	-	-	-	-	-	-	-	-
K ACTIVIDADES IMOBILIÁRIAS	5	5	-	-	-	-	-	-
70 Actividades imobiliárias	-	-	-	-	-	-	-	-
71 Aluguer de máquinas e de equipamentos	1	1	-	-	-	-	-	-
72 Actividades informáticas e conexas	-	-	-	-	-	-	-	-
73 Investigação e desenvolvimento	-	-	-	-	-	-	-	-
74 Outros serviços prestados às empresas	4	4	-	-	-	-	-	-
L ADMINISTRAÇÃO PÚBLICA	1	1	-	-	-	-	-	-
M EDUCAÇÃO	2	1	1	-	-	-	-	-
N SAÚDE E ACÇÃO SOCIAL	12	9	2	1	-	-	-	-
O OUTROS SERVIÇOS COLECTIVOS	12	12	-	-	-	-	-	-
90 Saneamento, limpeza pública e similares	-	-	-	-	-	-	-	-
91 Actividades associativas diversas	5	5	-	-	-	-	-	-
92 Actividades recreativas, culturais e desportivas	2	2	-	-	-	-	-	-
93 Outras actividades de serviços	5	5	-	-	-	-	-	-
Q ORGANISMOS INTERNACIONAIS	-	-	-	-	-	-	-	-

NÚMERO DE PESSOAS AO SERVIÇO NOS ESTABELECIMENTOS, POR ACTIVIDADES, SEGUNDO A DIMENSÃO DO ESTABELECIMENTO, NO CONCELHO DE SANTA CRUZ DA GRACIOSA

QUADRO 120

DIMENSÃO (Pessoas)	TOTAL	< 10	10 a 19	20 a 49	50 a 99	100 a 199	200 a 499	500 e +
ACTIVIDADES (CAE - Rev. 2.1)								
TOTAL	616	387	104	125	-	-	-	-
A AGRICULTURA, CAÇA, SILVICULTURA	17	17	-	-	-	-	-	-
B PESCA	4	4	-	-	-	-	-	-
C INDÚSTRIAS EXTRACTIVAS	-	-	-	-	-	-	-	-
D INDÚSTRIAS TRANSFORMADORAS	80	44	16	20	-	-	-	-
DA Alimentares, das bebidas e do tabaco	59	23	16	20	-	-	-	-
DB Têxtil	1	1	-	-	-	-	-	-
DC Couro e produtos do couro	-	-	-	-	-	-	-	-
DD Madeira, cortiça e suas obras	14	14	-	-	-	-	-	-
DE Pasta, papel e cartão; edição e impressão	-	-	-	-	-	-	-	-
DF Fabricação de coque, produtos petrolíferos	-	-	-	-	-	-	-	-
DG Produtos químicos, fibras sintéticas ou artificiais	-	-	-	-	-	-	-	-
DH Artigos de borracha e matérias plásticas	-	-	-	-	-	-	-	-
DI Outros produtos minerais não metálicos	-	-	-	-	-	-	-	-
DJ Metalúrgicas de base e produtos metálicos	6	6	-	-	-	-	-	-
DK Fabricação de máquinas e de equipamentos	-	-	-	-	-	-	-	-
DL Fabricação de equipamento eléctrico e de óptica	-	-	-	-	-	-	-	-
DM Fabricação de material de transporte	-	-	-	-	-	-	-	-
DN Indústrias transformadoras, n. e.	-	-	-	-	-	-	-	-
E ELECTRICIDADE, GÁS E ÁGUA	23	10	13	-	-	-	-	-
F CONSTRUÇÃO	116	31	18	67	-	-	-	-
G COMÉRCIO	130	130	-	-	-	-	-	-
50 Comércio, manutenção e reparação de veículos	37	37	-	-	-	-	-	-
51 Comércio por grosso e agentes do comércio	18	18	-	-	-	-	-	-
52 Comércio a retalho, reparação de bens pessoais	75	75	-	-	-	-	-	-
H ALOJAMENTO E RESTAURAÇÃO	41	41	-	-	-	-	-	-
I TRANSPORTES E COMUNICAÇÕES	46	22	24	-	-	-	-	-
60/63 Transportes, agências de viagens	46	22	24	-	-	-	-	-
64 Correios e telecomunicações	-	-	-	-	-	-	-	-
J ACTIVIDADES FINANCEIRAS	25	25	-	-	-	-	-	-
65 Intermediação financeira	24	24	-	-	-	-	-	-
66 Seguros e fundos de pensões	1	1	-	-	-	-	-	-
67 Actividades auxiliares de intermediação financeira	-	-	-	-	-	-	-	-
K ACTIVIDADES IMOBILIÁRIAS	8	8	-	-	-	-	-	-
70 Actividades imobiliárias	-	-	-	-	-	-	-	-
71 Aluguer de máquinas e de equipamentos	1	1	-	-	-	-	-	-
72 Actividades informáticas e conexas	-	-	-	-	-	-	-	-
73 Investigação e desenvolvimento	-	-	-	-	-	-	-	-
74 Outros serviços prestados às empresas	7	7	-	-	-	-	-	-
L ADMINISTRAÇÃO PÚBLICA	4	4	-	-	-	-	-	-
M EDUCAÇÃO	14	3	11	-	-	-	-	-
N SAÚDE E ACÇÃO SOCIAL	85	25	22	38	-	-	-	-
O OUTROS SERVIÇOS COLECTIVOS	23	23	-	-	-	-	-	-
90 Saneamento, limpeza pública e similares	-	-	-	-	-	-	-	-
91 Actividades associativas diversas	12	12	-	-	-	-	-	-
92 Actividades recreativas, culturais e desportivas	4	4	-	-	-	-	-	-
93 Outras actividades de serviços	7	7	-	-	-	-	-	-
Q ORGANISMOS INTERNACIONAIS	-	-	-	-	-	-	-	-

NÚMERO DE EMPRESAS, POR ACTIVIDADES, SEGUNDO OS ESCALÕES DE VOLUME DE VENDAS DA EMPRESA, NO CONCELHO DE SANTA CRUZ DA GRACIOSA

QUADRO 121

ESCALÕES (Milhares de Euros)	TOTAL	< 50	50 a 149	150 a 499	500 a 999	1 000 a 4.999	5 000 a 24.999	25 000 a 500.000	Ignorado/ /não se aplica
ACTIVIDADES (CAE - Rev. 2.1)									
TOTAL	104
A AGRICULTURA, CAÇA, SILVICULTURA	10	5	3	2	-	-	-	-	-
B PESCA	2
C INDÚSTRIAS EXTRACTIVAS	-	-	-	-	-	-	-	-	-
D INDÚSTRIAS TRANSFORMADORAS	14	5	5	4	-	-	-	-	-
E ELECTRICIDADE, GÁS E ÁGUA	-	-	-	-	-	-	-	-	-
F CONSTRUÇÃO	10	9	-	-	1	-	-	-	-
G COMÉRCIO	32	4	7	11	7	3	-	-	-
H ALOJAMENTO E RESTAURAÇÃO	10	2	4	3	-	1	-	-	-
I TRANSPORTES E COMUNICAÇÕES	5	1	1	1	1	1	-	-	-
J ACTIVIDADES FINANCEIRAS	-	-	-	-	-	-	-	-	-
K ACTIVIDADES IMOBILIÁRIAS	3	-	2	-	1	-	-	-	-
L ADMINISTRAÇÃO PÚBLICA	1
M EDUCAÇÃO	1
N SAÚDE E ACÇÃO SOCIAL	4	4	-	-	-	-	-	-	-
O OUTROS SERVIÇOS COLECTIVOS	12	12	-	-	-	-	-	-	-
Q ORGANISMOS INTERNACIONAIS	-	-	-	-	-	-	-	-	-

NÚMERO DE EMPRESAS, POR ACTIVIDADES, SEGUNDO A ANTIGUIDADE DA EMPRESA, NO CONCELHO DE SANTA CRUZ DA GRACIOSA
QUADRO 122

ANTIGUIDADE (Anos)	TOTAL	< 1	1 a 4	5 a 9	10 a 19	20 a 49	50 e +	Ignorada
ACTIVIDADES (CAE - Rev. 2.1)								
TOTAL	104	2	18	17	44	20	3	-
A AGRICULTURA, CAÇA, SILVICULTURA	10	-	1	4	3	2	-	-
B PESCA	2	-	1	-	1	-	-	-
C INDÚSTRIAS EXTRACTIVAS	-	-	-	-	-	-	-	-
D INDÚSTRIAS TRANSFORMADORAS	14	-	2	4	5	3	-	-
DA Alimentares, das bebidas e do tabaco	5	-	1	1	2	1	-	-
DB Têxtil	1	-	-	-	1	-	-	-
DC Couro e produtos do couro	-	-	-	-	-	-	-	-
DD Madeira, cortiça e suas obras	6	-	-	3	1	2	-	-
DE Pasta, papel e cartão; edição e impressão	-	-	-	-	-	-	-	-
DF Fabricação de coque, produtos petrolíferos	-	-	-	-	-	-	-	-
DG Produtos químicos, fibras sintéticas ou artificiais	-	-	-	-	-	-	-	-
DH Artigos de borracha e matérias plásticas	-	-	-	-	-	-	-	-
DI Outros produtos minerais não metálicos	-	-	-	-	-	-	-	-
DJ Metalúrgicas de base e produtos metálicos	2	-	1	-	1	-	-	-
DK Fabricação de máquinas e de equipamentos	-	-	-	-	-	-	-	-
DL Fabricação de equipamento eléctrico e de óptica	-	-	-	-	-	-	-	-
DM Fabricação de material de transporte	-	-	-	-	-	-	-	-
DN Indústrias transformadoras, n. e.	-	-	-	-	-	-	-	-
E ELECTRICIDADE, GÁS E ÁGUA	-	-	-	-	-	-	-	-
F CONSTRUÇÃO	10	1	3	2	4	-	-	-
G COMÉRCIO	32	-	3	4	18	7	-	-
50 Comércio, manutenção e reparação de veículos	8	-	-	1	7	-	-	-
51 Comércio por grosso e agentes do comércio	3	-	1	1	1	-	-	-
52 Comércio a retalho, reparação de bens pessoais	21	-	2	2	10	7	-	-
H ALOJAMENTO E RESTAURAÇÃO	10	-	1	2	4	3	-	-
I TRANSPORTES E COMUNICAÇÕES	5	-	1	-	2	1	1	-
60/63 Transportes, agências de viagens	5	-	1	-	2	1	1	-
64 Correios e telecomunicações	-	-	-	-	-	-	-	-
J ACTIVIDADES FINANCEIRAS	-	-	-	-	-	-	-	-
65 Intermediação financeira	-	-	-	-	-	-	-	-
66 Seguros e fundos de pensões	-	-	-	-	-	-	-	-
67 Actividades auxiliares de intermediação financeira	-	-	-	-	-	-	-	-
K ACTIVIDADES IMOBILIÁRIAS	3	-	1	-	2	-	-	-
70 Actividades imobiliárias	-	-	-	-	-	-	-	-
71 Aluguer de máquinas e de equipamentos	1	-	-	-	1	-	-	-
72 Actividades informáticas e conexas	-	-	-	-	-	-	-	-
73 Investigação e desenvolvimento	-	-	-	-	-	-	-	-
74 Outros serviços prestados às empresas	2	-	1	-	1	-	-	-
L ADMINISTRAÇÃO PÚBLICA	1	-	1	-	-	-	-	-
M EDUCAÇÃO	1	-	-	-	1	-	-	-
N SAÚDE E ACÇÃO SOCIAL	4	1	-	1	-	-	2	-
O OUTROS SERVIÇOS COLECTIVOS	12	-	4	-	4	4	-	-
90 Saneamento, limpeza pública e similares	-	-	-	-	-	-	-	-
91 Actividades associativas diversas	5	-	1	-	-	4	-	-
92 Actividades recreativas, culturais e desportivas	2	-	1	-	1	-	-	-
93 Outras actividades de serviços	5	-	2	-	3	-	-	-
Q ORGANISMOS INTERNACIONAIS	-	-	-	-	-	-	-	-

VELAS

**NÚMERO DE EMPRESAS, POR ACTIVIDADES, SEGUNDO A DIMENSÃO DA EMPRESA,
NO CONCELHO DE VELAS**
QUADRO 123

DIMENSÃO (Pessoas)	TOTAL	< 10	10 a 19	20 a 49	50 a 99	100 a 199	200 a 499	500 e +
ACTIVIDADES (CAE - Rev. 2.1)								
TOTAL	153	126	15	8	4	-	-	-
A AGRICULTURA, CAÇA, SILVICULTURA	11	11	-	-	-	-	-	-
B PESCA	-	-	-	-	-	-	-	-
C INDÚSTRIAS EXTRACTIVAS	-	-	-	-	-	-	-	-
D INDÚSTRIAS TRANSFORMADORAS	20	12	6	2	-	-	-	-
DA Alimentares, das bebidas e do tabaco	10	3	5	2	-	-	-	-
DB Têxtil	1	1	-	-	-	-	-	-
DC Couro e produtos do couro	-	-	-	-	-	-	-	-
DD Madeira, cortiça e suas obras	4	4	-	-	-	-	-	-
DE Pasta, papel e cartão; edição e impressão	-	-	-	-	-	-	-	-
DF Fabricação de coque, produtos petrolíferos	-	-	-	-	-	-	-	-
DG Produtos químicos, fibras sintéticas ou artificiais	-	-	-	-	-	-	-	-
DH Artigos de borracha e matérias plásticas	-	-	-	-	-	-	-	-
DI Outros produtos minerais não metálicos	2	2	-	-	-	-	-	-
DJ Metalúrgicas de base e produtos metálicos	2	1	1	-	-	-	-	-
DK Fabricação de máquinas e de equipamentos	1	1	-	-	-	-	-	-
DL Fabricação de equipamento eléctrico e de óptica	-	-	-	-	-	-	-	-
DM Fabricação de material de transporte	-	-	-	-	-	-	-	-
DN Indústrias transformadoras, n. e.	-	-	-	-	-	-	-	-
E ELECTRICIDADE, GÁS E ÁGUA	-	-	-	-	-	-	-	-
F CONSTRUÇÃO	18	13	2	2	1	-	-	-
G COMÉRCIO	45	39	3	2	1	-	-	-
50 Comércio, manutenção e reparação de veículos	12	10	1	1	-	-	-	-
51 Comércio por grosso e agentes do comércio	12	10	2	-	-	-	-	-
52 Comércio a retalho, reparação de bens pessoais	21	19	-	1	1	-	-	-
H ALOJAMENTO E RESTAURAÇÃO	21	18	3	-	-	-	-	-
I TRANSPORTES E COMUNICAÇÕES	5	5	-	-	-	-	-	-
60/63 Transportes, agências de viagens	5	5	-	-	-	-	-	-
64 Correios e telecomunicações	-	-	-	-	-	-	-	-
J ACTIVIDADES FINANCEIRAS	-	-	-	-	-	-	-	-
65 Intermediação financeira	-	-	-	-	-	-	-	-
66 Seguros e fundos de pensões	-	-	-	-	-	-	-	-
67 Actividades auxiliares de intermediação financeira	-	-	-	-	-	-	-	-
K ACTIVIDADES IMOBILIÁRIAS	9	9	-	-	-	-	-	-
70 Actividades imobiliárias	-	-	-	-	-	-	-	-
71 Aluguer de máquinas e de equipamentos	2	2	-	-	-	-	-	-
72 Actividades informáticas e conexas	1	1	-	-	-	-	-	-
73 Investigação e desenvolvimento	-	-	-	-	-	-	-	-
74 Outros serviços prestados às empresas	6	6	-	-	-	-	-	-
L ADMINISTRAÇÃO PÚBLICA	-	-	-	-	-	-	-	-
M EDUCAÇÃO	1	1	-	-	-	-	-	-
N SAÚDE E ACÇÃO SOCIAL	6	3	-	2	1	-	-	-
O OUTROS SERVIÇOS COLECTIVOS	17	15	1	-	1	-	-	-
90 Saneamento, limpeza pública e similares	-	-	-	-	-	-	-	-
91 Actividades associativas diversas	13	11	1	-	1	-	-	-
92 Actividades recreativas, culturais e desportivas	2	2	-	-	-	-	-	-
93 Outras actividades de serviços	2	2	-	-	-	-	-	-
Q ORGANISMOS INTERNACIONAIS	-	-	-	-	-	-	-	-

NÚMERO DE PESSOAS AO SERVIÇO NAS EMPRESAS, POR ACTIVIDADES, SEGUNDO A DIMENSÃO DA EMPRESA, NO CONCELHO DE VELAS
QUADRO 124

DIMENSÃO (Pessoas)	TOTAL	< 10	10 a 19	20 a 49	50 a 99	100 a 199	200 a 499	500 e +
ACTIVIDADES (CAE - Rev. 2.1)								
TOTAL	1 058	378	186	218	276	-	-	-
A AGRICULTURA, CAÇA, SILVICULTURA	19	19	-	-	-	-	-	-
B PESCA	-	-	-	-	-	-	-	-
C INDÚSTRIAS EXTRACTIVAS	-	-	-	-	-	-	-	-
D INDÚSTRIAS TRANSFORMADORAS	183	54	65	64	-	-	-	-
DA Alimentares, das bebidas e do tabaco	135	17	54	64	-	-	-	-
DB Têxtil	7	7	-	-	-	-	-	-
DC Couro e produtos do couro	-	-	-	-	-	-	-	-
DD Madeira, cortiça e suas obras	12	12	-	-	-	-	-	-
DE Pasta, papel e cartão; edição e impressão	-	-	-	-	-	-	-	-
DF Fabricação de coque, produtos petrolíferos	-	-	-	-	-	-	-	-
DG Produtos químicos, fibras sintéticas ou artificiais	-	-	-	-	-	-	-	-
DH Artigos de borracha e matérias plásticas	-	-	-	-	-	-	-	-
DI Outros produtos minerais não metálicos	7	7	-	-	-	-	-	-
DJ Metalúrgicas de base e produtos metálicos	20	9	11	-	-	-	-	-
DK Fabricação de máquinas e de equipamentos	2	2	-	-	-	-	-	-
DL Fabricação de equipamento eléctrico e de óptica	-	-	-	-	-	-	-	-
DM Fabricação de material de transporte	-	-	-	-	-	-	-	-
DN Indústrias transformadoras, n. e.	-	-	-	-	-	-	-	-
E ELECTRICIDADE, GÁS E ÁGUA	-	-	-	-	-	-	-	-
F CONSTRUÇÃO	193	49	28	42	74	-	-	-
G COMÉRCIO	281	117	42	42	80	-	-	-
50 Comércio, manutenção e reparação de veículos	64	26	17	21	-	-	-	-
51 Comércio por grosso e agentes do comércio	71	46	25	-	-	-	-	-
52 Comércio a retalho, reparação de bens pessoais	146	45	-	21	80	-	-	-
H ALOJAMENTO E RESTAURAÇÃO	80	40	40	-	-	-	-	-
I TRANSPORTES E COMUNICAÇÕES	20	20	-	-	-	-	-	-
60/63 Transportes, agências de viagens	20	20	-	-	-	-	-	-
64 Correios e telecomunicações	-	-	-	-	-	-	-	-
J ACTIVIDADES FINANCEIRAS	-	-	-	-	-	-	-	-
65 Intermediação financeira	-	-	-	-	-	-	-	-
66 Seguros e fundos de pensões	-	-	-	-	-	-	-	-
67 Actividades auxiliares de intermediação financeira	-	-	-	-	-	-	-	-
K ACTIVIDADES IMOBILIÁRIAS	22	22	-	-	-	-	-	-
70 Actividades imobiliárias	-	-	-	-	-	-	-	-
71 Aluguer de máquinas e de equipamentos	3	3	-	-	-	-	-	-
72 Actividades informáticas e conexas	2	2	-	-	-	-	-	-
73 Investigação e desenvolvimento	-	-	-	-	-	-	-	-
74 Outros serviços prestados às empresas	17	17	-	-	-	-	-	-
L ADMINISTRAÇÃO PÚBLICA	-	-	-	-	-	-	-	-
M EDUCAÇÃO	5	5	-	-	-	-	-	-
N SAÚDE E ACÇÃO SOCIAL	141	15	-	70	56	-	-	-
O OUTROS SERVIÇOS COLECTIVOS	114	37	11	-	66	-	-	-
90 Saneamento, limpeza pública e similares	-	-	-	-	-	-	-	-
91 Actividades associativas diversas	101	24	11	-	66	-	-	-
92 Actividades recreativas, culturais e desportivas	8	8	-	-	-	-	-	-
93 Outras actividades de serviços	5	5	-	-	-	-	-	-
Q ORGANISMOS INTERNACIONAIS	-	-	-	-	-	-	-	-

NÚMERO DE ESTABELECIMENTOS, POR ACTIVIDADES, SEGUNDO A DIMENSÃO DO ESTABELECIMENTO, NO CONCELHO DE VELAS
QUADRO 125

DIMENSÃO (Pessoas)	TOTAL	< 10	10 a 19	20 a 49	50 a 99	100 a 199	200 a 499	500 e +
ACTIVIDADES (CAE - Rev. 2.1)								
TOTAL	219	190	16	10	3	-	-	-
A AGRICULTURA, CAÇA, SILVICULTURA	12	12	-	-	-	-	-	-
B PESCA	-	-	-	-	-	-	-	-
C INDÚSTRIAS EXTRACTIVAS	-	-	-	-	-	-	-	-
D INDÚSTRIAS TRANSFORMADORAS	20	12	6	2	-	-	-	-
DA Alimentares, das bebidas e do tabaco	10	3	5	2	-	-	-	-
DB Têxtil	1	1	-	-	-	-	-	-
DC Couro e produtos do couro	-	-	-	-	-	-	-	-
DD Madeira, cortiça e suas obras	4	4	-	-	-	-	-	-
DE Pasta, papel e cartão; edição e impressão	-	-	-	-	-	-	-	-
DF Fabricação de coque, produtos petrolíferos	-	-	-	-	-	-	-	-
DG Produtos químicos, fibras sintéticas ou artificiais	-	-	-	-	-	-	-	-
DH Artigos de borracha e matérias plásticas	-	-	-	-	-	-	-	-
DI Outros produtos minerais não metálicos	2	2	-	-	-	-	-	-
DJ Metalúrgicas de base e produtos metálicos	2	1	1	-	-	-	-	-
DK Fabricação de máquinas e de equipamentos	1	1	-	-	-	-	-	-
DL Fabricação de equipamento eléctrico e de óptica	-	-	-	-	-	-	-	-
DM Fabricação de material de transporte	-	-	-	-	-	-	-	-
DN Indústrias transformadoras, n. e.	-	-	-	-	-	-	-	-
E ELECTRICIDADE, GÁS E ÁGUA	1	-	-	1	-	-	-	-
F CONSTRUÇÃO	23	16	2	3	2	-	-	-
G COMÉRCIO	75	70	4	1	-	-	-	-
50 Comércio, manutenção e reparação de veículos	18	17	1	-	-	-	-	-
51 Comércio por grosso e agentes do comércio	17	15	2	-	-	-	-	-
52 Comércio a retalho, reparação de bens pessoais	40	38	1	1	-	-	-	-
H ALOJAMENTO E RESTAURAÇÃO	25	23	2	-	-	-	-	-
I TRANSPORTES E COMUNICAÇÕES	12	11	1	-	-	-	-	-
60/63 Transportes, agências de viagens	10	9	1	-	-	-	-	-
64 Correios e telecomunicações	2	2	-	-	-	-	-	-
J ACTIVIDADES FINANCEIRAS	6	6	-	-	-	-	-	-
65 Intermediação financeira	5	5	-	-	-	-	-	-
66 Seguros e fundos de pensões	1	1	-	-	-	-	-	-
67 Actividades auxiliares de intermediação financeira	-	-	-	-	-	-	-	-
K ACTIVIDADES IMOBILIÁRIAS	14	14	-	-	-	-	-	-
70 Actividades imobiliárias	-	-	-	-	-	-	-	-
71 Aluguer de máquinas e de equipamentos	3	3	-	-	-	-	-	-
72 Actividades informáticas e conexas	1	1	-	-	-	-	-	-
73 Investigação e desenvolvimento	-	-	-	-	-	-	-	-
74 Outros serviços prestados às empresas	10	10	-	-	-	-	-	-
L ADMINISTRAÇÃO PÚBLICA	-	-	-	-	-	-	-	-
M EDUCAÇÃO	1	1	-	-	-	-	-	-
N SAÚDE E ACÇÃO SOCIAL	10	7	-	3	-	-	-	-
O OUTROS SERVIÇOS COLECTIVOS	20	18	1	-	1	-	-	-
90 Saneamento, limpeza pública e similares	-	-	-	-	-	-	-	-
91 Actividades associativas diversas	14	12	1	-	1	-	-	-
92 Actividades recreativas, culturais e desportivas	2	2	-	-	-	-	-	-
93 Outras actividades de serviços	4	4	-	-	-	-	-	-
Q ORGANISMOS INTERNACIONAIS	-	-	-	-	-	-	-	-

NÚMERO DE PESSOAS AO SERVIÇO NOS ESTABELECIMENTOS, POR ACTIVIDADES, SEGUNDO A DIMENSÃO DO ESTABELECIMENTO, NO CONCELHO DE VELAS

QUADRO 126

DIMENSÃO (Pessoas)	TOTAL	< 10	10 a 19	20 a 49	50 a 99	100 a 199	200 a 499	500 e +
ACTIVIDADES (CAE - Rev. 2.1)								
TOTAL	1 261	541	197	317	206	-	-	-
A AGRICULTURA, CAÇA, SILVICULTURA	19	19	-	-	-	-	-	-
B PESCA	-	-	-	-	-	-	-	-
C INDÚSTRIAS EXTRACTIVAS	-	-	-	-	-	-	-	-
D INDÚSTRIAS TRANSFORMADORAS	182	54	64	64	-	-	-	-
DA Alimentares, das bebidas e do tabaco	135	17	54	64	-	-	-	-
DB Têxtil	7	7	-	-	-	-	-	-
DC Couro e produtos do couro	-	-	-	-	-	-	-	-
DD Madeira, cortiça e suas obras	12	12	-	-	-	-	-	-
DE Pasta, papel e cartão; edição e impressão	-	-	-	-	-	-	-	-
DF Fabricação de coque, produtos petrolíferos	-	-	-	-	-	-	-	-
DG Produtos químicos, fibras sintéticas ou artificiais	-	-	-	-	-	-	-	-
DH Artigos de borracha e matérias plásticas	-	-	-	-	-	-	-	-
DI Outros produtos minerais não metálicos	7	7	-	-	-	-	-	-
DJ Metalúrgicas de base e produtos metálicos	19	9	10	-	-	-	-	-
DK Fabricação de máquinas e de equipamentos	2	2	-	-	-	-	-	-
DL Fabricação de equipamento eléctrico e de óptica	-	-	-	-	-	-	-	-
DM Fabricação de material de transporte	-	-	-	-	-	-	-	-
DN Indústrias transformadoras, n. e.	-	-	-	-	-	-	-	-
E ELECTRICIDADE, GÁS E ÁGUA	36	-	-	36	-	-	-	-
F CONSTRUÇÃO	300	54	28	78	140	-	-	-
G COMÉRCIO	274	186	53	35	-	-	-	-
50 Comércio, manutenção e reparação de veículos	58	42	16	-	-	-	-	-
51 Comércio por grosso e agentes do comércio	88	63	25	-	-	-	-	-
52 Comércio a retalho, reparação de bens pessoais	128	81	12	35	-	-	-	-
H ALOJAMENTO E RESTAURAÇÃO	82	55	27	-	-	-	-	-
I TRANSPORTES E COMUNICAÇÕES	51	37	14	-	-	-	-	-
60/63 Transportes, agências de viagens	48	34	14	-	-	-	-	-
64 Correios e telecomunicações	3	3	-	-	-	-	-	-
J ACTIVIDADES FINANCEIRAS	29	29	-	-	-	-	-	-
65 Intermediação financeira	27	27	-	-	-	-	-	-
66 Seguros e fundos de pensões	2	2	-	-	-	-	-	-
67 Actividades auxiliares de intermediação financeira	-	-	-	-	-	-	-	-
K ACTIVIDADES IMOBILIÁRIAS	35	35	-	-	-	-	-	-
70 Actividades imobiliárias	-	-	-	-	-	-	-	-
71 Aluguer de máquinas e de equipamentos	5	5	-	-	-	-	-	-
72 Actividades informáticas e conexas	2	2	-	-	-	-	-	-
73 Investigação e desenvolvimento	-	-	-	-	-	-	-	-
74 Outros serviços prestados às empresas	28	28	-	-	-	-	-	-
L ADMINISTRAÇÃO PÚBLICA	-	-	-	-	-	-	-	-
M EDUCAÇÃO	2	2	-	-	-	-	-	-
N SAÚDE E ACÇÃO SOCIAL	133	29	-	104	-	-	-	-
O OUTROS SERVIÇOS COLECTIVOS	118	41	11	-	66	-	-	-
90 Saneamento, limpeza pública e similares	-	-	-	-	-	-	-	-
91 Actividades associativas diversas	102	25	11	-	66	-	-	-
92 Actividades recreativas, culturais e desportivas	8	8	-	-	-	-	-	-
93 Outras actividades de serviços	8	8	-	-	-	-	-	-
Q ORGANISMOS INTERNACIONAIS	-	-	-	-	-	-	-	-

NÚMERO DE EMPRESAS, POR ACTIVIDADES, SEGUNDO OS ESCALÕES DE VOLUME DE VENDAS DA EMPRESA, NO CONCELHO DE VELAS

QUADRO 127

ESCALÕES (Milhares de Euros)	TOTAL	< 50	50 a 149	150 a 499	500 a 999	1 000 a 4.999	5 000 a 24.999	25 000 a 500.000	Ignorado/ /não se aplica
ACTIVIDADES (CAE - Rev. 2.1)									
TOTAL	153
A AGRICULTURA, CAÇA, SILVICULTURA	11	6	3	1	1	-	-	-	-
B PESCA	-	-	-	-	-	-	-	-	-
C INDÚSTRIAS EXTRACTIVAS	-	-	-	-	-	-	-	-	-
D INDÚSTRIAS TRANSFORMADORAS	20	4	4	5	5	1	1	-	-
E ELECTRICIDADE, GÁS E ÁGUA	-	-	-	-	-	-	-	-	-
F CONSTRUÇÃO	18	11	3	2	2	-	-	-	-
G COMÉRCIO	45	11	10	12	4	7	1	-	-
H ALOJAMENTO E RESTAURAÇÃO	21	6	11	3	1	-	-	-	-
I TRANSPORTES E COMUNICAÇÕES	5	2	-	2	1	-	-	-	-
J ACTIVIDADES FINANCEIRAS	-	-	-	-	-	-	-	-	-
K ACTIVIDADES IMOBILIÁRIAS	9	5	4	-	-	-	-	-	-
L ADMINISTRAÇÃO PÚBLICA	-	-	-	-	-	-	-	-	-
M EDUCAÇÃO	1
N SAÚDE E ACÇÃO SOCIAL	6	4	-	1	-	1	-	-	-
O OUTROS SERVIÇOS COLECTIVOS	17	15	2	-	-	-	-	-	-
Q ORGANISMOS INTERNACIONAIS	-	-	-	-	-	-	-	-	-

NÚMERO DE EMPRESAS, POR ACTIVIDADES, SEGUNDO A ANTIGUIDADE DA EMPRESA, NO CONCELHO DE VELAS
QUADRO 128

ANTIGUIDADE (Anos)	TOTAL	< 1	1 a 4	5 a 9	10 a 19	20 a 49	50 e +	Ignorada
ACTIVIDADES (CAE - Rev. 2.1)								
TOTAL	153	16	33	24	47	26	7	-
A AGRICULTURA, CAÇA, SILVICULTURA	11	-	1	2	5	3	-	-
B PESCA	-	-	-	-	-	-	-	-
C INDÚSTRIAS EXTRACTIVAS	-	-	-	-	-	-	-	-
D INDÚSTRIAS TRANSFORMADORAS	20	1	4	2	6	2	5	-
DA Alimentares, das bebidas e do tabaco	10	1	-	1	2	1	5	-
DB Têxtil	1	-	-	-	1	-	-	-
DC Couro e produtos do couro	-	-	-	-	-	-	-	-
DD Madeira, cortiça e suas obras	4	-	1	1	2	-	-	-
DE Pasta, papel e cartão; edição e impressão	-	-	-	-	-	-	-	-
DF Fabricação de coque, produtos petrolíferos	-	-	-	-	-	-	-	-
DG Produtos químicos, fibras sintéticas ou artificiais	-	-	-	-	-	-	-	-
DH Artigos de borracha e matérias plásticas	-	-	-	-	-	-	-	-
DI Outros produtos minerais não metálicos	2	-	-	-	1	1	-	-
DJ Metalúrgicas de base e produtos metálicos	2	-	2	-	-	-	-	-
DK Fabricação de máquinas e de equipamentos	1	-	1	-	-	-	-	-
DL Fabricação de equipamento eléctrico e de óptica	-	-	-	-	-	-	-	-
DM Fabricação de material de transporte	-	-	-	-	-	-	-	-
DN Indústrias transformadoras, n. e.	-	-	-	-	-	-	-	-
E ELECTRICIDADE, GÁS E ÁGUA	-	-	-	-	-	-	-	-
F CONSTRUÇÃO	18	5	5	3	5	-	-	-
G COMÉRCIO	45	5	8	7	15	10	-	-
50 Comércio, manutenção e reparação de veículos	12	2	3	2	3	2	-	-
51 Comércio por grosso e agentes do comércio	12	1	3	2	5	1	-	-
52 Comércio a retalho, reparação de bens pessoais	21	2	2	3	7	7	-	-
H ALOJAMENTO E RESTAURAÇÃO	21	2	7	5	6	1	-	-
I TRANSPORTES E COMUNICAÇÕES	5	-	2	-	2	1	-	-
60/63 Transportes, agências de viagens	5	-	2	-	2	1	-	-
64 Correios e telecomunicações	-	-	-	-	-	-	-	-
J ACTIVIDADES FINANCEIRAS	-	-	-	-	-	-	-	-
65 Intermediação financeira	-	-	-	-	-	-	-	-
66 Seguros e fundos de pensões	-	-	-	-	-	-	-	-
67 Actividades auxiliares de intermediação financeira	-	-	-	-	-	-	-	-
K ACTIVIDADES IMOBILIÁRIAS	9	1	4	2	2	-	-	-
70 Actividades imobiliárias	-	-	-	-	-	-	-	-
71 Aluguer de máquinas e de equipamentos	2	-	2	-	-	-	-	-
72 Actividades informáticas e conexas	1	-	1	-	-	-	-	-
73 Investigação e desenvolvimento	-	-	-	-	-	-	-	-
74 Outros serviços prestados às empresas	6	1	1	2	2	-	-	-
L ADMINISTRAÇÃO PÚBLICA	-	-	-	-	-	-	-	-
M EDUCAÇÃO	1	-	-	-	1	-	-	-
N SAÚDE E ACÇÃO SOCIAL	6	1	1	-	1	1	2	-
O OUTROS SERVIÇOS COLECTIVOS	17	1	1	3	4	8	-	-
90 Saneamento, limpeza pública e similares	-	-	-	-	-	-	-	-
91 Actividades associativas diversas	13	-	1	1	3	8	-	-
92 Actividades recreativas, culturais e desportivas	2	-	-	1	1	-	-	-
93 Outras actividades de serviços	2	1	-	1	-	-	-	-
Q ORGANISMOS INTERNACIONAIS	-	-	-	-	-	-	-	-

CALHETA

**NÚMERO DE EMPRESAS, POR ACTIVIDADES, SEGUNDO A DIMENSÃO DA EMPRESA,
NO CONCELHO DE CALHETA**
QUADRO 129

DIMENSÃO (Pessoas)		TOTAL	< 10	10 a 19	20 a 49	50 a 99	100 a 199	200 a 499	500 e +
ACTIVIDADES (CAE - Rev. 2.1)									
TOTAL		104	83	17	3	-	1	-	-
A	AGRICULTURA, CAÇA, SILVICULTURA	10	10	-	-	-	-	-	-
B	PESCA	-	-	-	-	-	-	-	-
C	INDÚSTRIAS EXTRACTIVAS	-	-	-	-	-	-	-	-
D	INDÚSTRIAS TRANSFORMADORAS	15	8	4	2	-	1	-	-
DA	Alimentares, das bebidas e do tabaco	7	1	3	2	-	1	-	-
DB	Têxtil	-	-	-	-	-	-	-	-
DC	Couro e produtos do couro	-	-	-	-	-	-	-	-
DD	Madeira, cortiça e suas obras	6	5	1	-	-	-	-	-
DE	Pasta, papel e cartão; edição e impressão	-	-	-	-	-	-	-	-
DF	Fabricação de coque, produtos petrolíferos	-	-	-	-	-	-	-	-
DG	Produtos químicos, fibras sintéticas ou artificiais	-	-	-	-	-	-	-	-
DH	Artigos de borracha e matérias plásticas	-	-	-	-	-	-	-	-
DI	Outros produtos minerais não metálicos	2	2	-	-	-	-	-	-
DJ	Metalúrgicas de base e produtos metálicos	-	-	-	-	-	-	-	-
DK	Fabricação de máquinas e de equipamentos	-	-	-	-	-	-	-	-
DL	Fabricação de equipamento eléctrico e de óptica	-	-	-	-	-	-	-	-
DM	Fabricação de material de transporte	-	-	-	-	-	-	-	-
DN	Indústrias transformadoras, n. e.	-	-	-	-	-	-	-	-
E	ELECTRICIDADE, GÁS E ÁGUA	-	-	-	-	-	-	-	-
F	CONSTRUÇÃO	18	13	4	1	-	-	-	-
G	COMÉRCIO	31	27	4	-	-	-	-	-
50	Comércio, manutenção e reparação de veículos	8	6	2	-	-	-	-	-
51	Comércio por grosso e agentes do comércio	7	7	-	-	-	-	-	-
52	Comércio a retalho, reparação de bens pessoais	16	14	2	-	-	-	-	-
H	ALOJAMENTO E RESTAURAÇÃO	13	13	-	-	-	-	-	-
I	TRANSPORTES E COMUNICAÇÕES	1	1	-	-	-	-	-	-
60/63	Transportes, agências de viagens	1	1	-	-	-	-	-	-
64	Correios e telecomunicações	-	-	-	-	-	-	-	-
J	ACTIVIDADES FINANCEIRAS	1	1	-	-	-	-	-	-
65	Intermediação financeira	-	-	-	-	-	-	-	-
66	Seguros e fundos de pensões	-	-	-	-	-	-	-	-
67	Actividades auxiliares de intermediação financeira	1	1	-	-	-	-	-	-
K	ACTIVIDADES IMOBILIÁRIAS	1	1	-	-	-	-	-	-
70	Actividades imobiliárias	-	-	-	-	-	-	-	-
71	Aluguer de máquinas e de equipamentos	-	-	-	-	-	-	-	-
72	Actividades informáticas e conexas	-	-	-	-	-	-	-	-
73	Investigação e desenvolvimento	-	-	-	-	-	-	-	-
74	Outros serviços prestados às empresas	1	1	-	-	-	-	-	-
L	ADMINISTRAÇÃO PÚBLICA	2	1	1	-	-	-	-	-
M	EDUCAÇÃO	2	1	1	-	-	-	-	-
N	SAÚDE E ACÇÃO SOCIAL	3	-	3	-	-	-	-	-
O	OUTROS SERVIÇOS COLECTIVOS	7	7	-	-	-	-	-	-
90	Saneamento, limpeza pública e similares	-	-	-	-	-	-	-	-
91	Actividades associativas diversas	4	4	-	-	-	-	-	-
92	Actividades recreativas, culturais e desportivas	-	-	-	-	-	-	-	-
93	Outras actividades de serviços	3	3	-	-	-	-	-	-
Q	ORGANISMOS INTERNACIONAIS	-	-	-	-	-	-	-	-

NÚMERO DE PESSOAS AO SERVIÇO NAS EMPRESAS, POR ACTIVIDADES, SEGUNDO A DIMENSÃO DA EMPRESA, NO CONCELHO DE CALHETA
QUADRO 130

DIMENSÃO (Pessoas)	TOTAL	< 10	10 a 19	20 a 49	50 a 99	100 a 199	200 a 499	500 e +
ACTIVIDADES (CAE - Rev. 2.1)								
TOTAL	682	248	244	79	-	111	-	-
A AGRICULTURA, CAÇA, SILVICULTURA	15	15	-	-	-	-	-	-
B PESCA	-	-	-	-	-	-	-	-
C INDÚSTRIAS EXTRACTIVAS	-	-	-	-	-	-	-	-
D INDÚSTRIAS TRANSFORMADORAS	235	16	60	48	-	111	-	-
DA Alimentares, das bebidas e do tabaco	207	1	47	48	-	111	-	-
DB Têxtil	-	-	-	-	-	-	-	-
DC Couro e produtos do couro	-	-	-	-	-	-	-	-
DD Madeira, cortiça e suas obras	25	12	13	-	-	-	-	-
DE Pasta, papel e cartão; edição e impressão	-	-	-	-	-	-	-	-
DF Fabricação de coque, produtos petrolíferos	-	-	-	-	-	-	-	-
DG Produtos químicos, fibras sintéticas ou artificiais	-	-	-	-	-	-	-	-
DH Artigos de borracha e matérias plásticas	-	-	-	-	-	-	-	-
DI Outros produtos minerais não metálicos	3	3	-	-	-	-	-	-
DJ Metalúrgicas de base e produtos metálicos	-	-	-	-	-	-	-	-
DK Fabricação de máquinas e de equipamentos	-	-	-	-	-	-	-	-
DL Fabricação de equipamento eléctrico e de óptica	-	-	-	-	-	-	-	-
DM Fabricação de material de transporte	-	-	-	-	-	-	-	-
DN Indústrias transformadoras, n. e.	-	-	-	-	-	-	-	-
E ELECTRICIDADE, GÁS E ÁGUA	-	-	-	-	-	-	-	-
F CONSTRUÇÃO	139	56	52	31	-	-	-	-
G COMÉRCIO	157	92	65	-	-	-	-	-
50 Comércio, manutenção e reparação de veículos	53	24	29	-	-	-	-	-
51 Comércio por grosso e agentes do comércio	28	28	-	-	-	-	-	-
52 Comércio a retalho, reparação de bens pessoais	76	40	36	-	-	-	-	-
H ALOJAMENTO E RESTAURAÇÃO	37	37	-	-	-	-	-	-
I TRANSPORTES E COMUNICAÇÕES	2	2	-	-	-	-	-	-
60/63 Transportes, agências de viagens	2	2	-	-	-	-	-	-
64 Correios e telecomunicações	-	-	-	-	-	-	-	-
J ACTIVIDADES FINANCEIRAS	2	2	-	-	-	-	-	-
65 Intermediação financeira	-	-	-	-	-	-	-	-
66 Seguros e fundos de pensões	-	-	-	-	-	-	-	-
67 Actividades auxiliares de intermediação financeira	2	2	-	-	-	-	-	-
K ACTIVIDADES IMOBILIÁRIAS	5	5	-	-	-	-	-	-
70 Actividades imobiliárias	-	-	-	-	-	-	-	-
71 Aluguer de máquinas e de equipamentos	-	-	-	-	-	-	-	-
72 Actividades informáticas e conexas	-	-	-	-	-	-	-	-
73 Investigação e desenvolvimento	-	-	-	-	-	-	-	-
74 Outros serviços prestados às empresas	5	5	-	-	-	-	-	-
L ADMINISTRAÇÃO PÚBLICA	21	2	19	-	-	-	-	-
M EDUCAÇÃO	16	1	15	-	-	-	-	-
N SAÚDE E ACÇÃO SOCIAL	33	-	33	-	-	-	-	-
O OUTROS SERVIÇOS COLECTIVOS	20	20	-	-	-	-	-	-
90 Saneamento, limpeza pública e similares	-	-	-	-	-	-	-	-
91 Actividades associativas diversas	16	16	-	-	-	-	-	-
92 Actividades recreativas, culturais e desportivas	-	-	-	-	-	-	-	-
93 Outras actividades de serviços	4	4	-	-	-	-	-	-
Q ORGANISMOS INTERNACIONAIS	-	-	-	-	-	-	-	-

NÚMERO DE ESTABELECIMENTOS, POR ACTIVIDADES, SEGUNDO A DIMENSÃO DO ESTABELECIMENTO, NO CONCELHO DE CALHETA
QUADRO 131

DIMENSÃO (Pessoas)	TOTAL	< 10	10 a 19	20 a 49	50 a 99	100 a 199	200 a 499	500 e +
ACTIVIDADES (CAE - Rev. 2.1)								
TOTAL	125	104	17	3	1	-	-	-
A AGRICULTURA, CAÇA, SILVICULTURA	10	10	-	-	-	-	-	-
B PESCA	1	-	1	-	-	-	-	-
C INDÚSTRIAS EXTRACTIVAS	-	-	-	-	-	-	-	-
D INDÚSTRIAS TRANSFORMADORAS	16	9	4	2	1	-	-	-
DA Alimentares, das bebidas e do tabaco	8	2	3	2	1	-	-	-
DB Têxtil	-	-	-	-	-	-	-	-
DC Couro e produtos do couro	-	-	-	-	-	-	-	-
DD Madeira, cortiça e suas obras	6	5	1	-	-	-	-	-
DE Pasta, papel e cartão; edição e impressão	-	-	-	-	-	-	-	-
DF Fabricação de coque, produtos petrolíferos	-	-	-	-	-	-	-	-
DG Produtos químicos, fibras sintéticas ou artificiais	-	-	-	-	-	-	-	-
DH Artigos de borracha e matérias plásticas	-	-	-	-	-	-	-	-
DI Outros produtos minerais não metálicos	2	2	-	-	-	-	-	-
DJ Metalúrgicas de base e produtos metálicos	-	-	-	-	-	-	-	-
DK Fabricação de máquinas e de equipamentos	-	-	-	-	-	-	-	-
DL Fabricação de equipamento eléctrico e de óptica	-	-	-	-	-	-	-	-
DM Fabricação de material de transporte	-	-	-	-	-	-	-	-
DN Indústrias transformadoras, n. e.	-	-	-	-	-	-	-	-
E ELECTRICIDADE, GÁS E ÁGUA	-	-	-	-	-	-	-	-
F CONSTRUÇÃO	19	14	4	1	-	-	-	-
G COMÉRCIO	38	35	3	-	-	-	-	-
50 Comércio, manutenção e reparação de veículos	12	10	2	-	-	-	-	-
51 Comércio por grosso e agentes do comércio	8	8	-	-	-	-	-	-
52 Comércio a retalho, reparação de bens pessoais	18	17	1	-	-	-	-	-
H ALOJAMENTO E RESTAURAÇÃO	17	17	-	-	-	-	-	-
I TRANSPORTES E COMUNICAÇÕES	1	1	-	-	-	-	-	-
60/63 Transportes, agências de viagens	1	1	-	-	-	-	-	-
64 Correios e telecomunicações	-	-	-	-	-	-	-	-
J ACTIVIDADES FINANCEIRAS	6	6	-	-	-	-	-	-
65 Intermediação financeira	4	4	-	-	-	-	-	-
66 Seguros e fundos de pensões	-	-	-	-	-	-	-	-
67 Actividades auxiliares de intermediação financeira	2	2	-	-	-	-	-	-
K ACTIVIDADES IMOBILIÁRIAS	1	1	-	-	-	-	-	-
70 Actividades imobiliárias	-	-	-	-	-	-	-	-
71 Aluguer de máquinas e de equipamentos	-	-	-	-	-	-	-	-
72 Actividades informáticas e conexas	-	-	-	-	-	-	-	-
73 Investigação e desenvolvimento	-	-	-	-	-	-	-	-
74 Outros serviços prestados às empresas	1	1	-	-	-	-	-	-
L ADMINISTRAÇÃO PÚBLICA	3	2	1	-	-	-	-	-
M EDUCAÇÃO	2	1	1	-	-	-	-	-
N SAÚDE E ACÇÃO SOCIAL	4	1	3	-	-	-	-	-
O OUTROS SERVIÇOS COLECTIVOS	7	7	-	-	-	-	-	-
90 Saneamento, limpeza pública e similares	-	-	-	-	-	-	-	-
91 Actividades associativas diversas	4	4	-	-	-	-	-	-
92 Actividades recreativas, culturais e desportivas	-	-	-	-	-	-	-	-
93 Outras actividades de serviços	3	3	-	-	-	-	-	-
Q ORGANISMOS INTERNACIONAIS	-	-	-	-	-	-	-	-

NÚMERO DE PESSOAS AO SERVIÇO NOS ESTABELECIMENTOS, POR ACTIVIDADES, SEGUNDO A DIMENSÃO DO ESTABELECIMENTO, NO CONCELHO DE CALHETA
QUADRO 132

DIMENSÃO (Pessoas)	TOTAL	< 10	10 a 19	20 a 49	50 a 99	100 a 199	200 a 499	500 e +
ACTIVIDADES (CAE - Rev. 2.1)								
TOTAL	705	303	225	79	98	-	-	-
A AGRICULTURA, CAÇA, SILVICULTURA	15	15	-	-	-	-	-	-
B PESCA	13	-	13	-	-	-	-	-
C INDÚSTRIAS EXTRACTIVAS	-	-	-	-	-	-	-	-
D INDÚSTRIAS TRANSFORMADORAS	231	25	60	48	98	-	-	-
DA Alimentares, das bebidas e do tabaco	203	10	47	48	98	-	-	-
DB Têxtil	-	-	-	-	-	-	-	-
DC Couro e produtos do couro	-	-	-	-	-	-	-	-
DD Madeira, cortiça e suas obras	25	12	13	-	-	-	-	-
DE Pasta, papel e cartão; edição e impressão	-	-	-	-	-	-	-	-
DF Fabricação de coque, produtos petrolíferos	-	-	-	-	-	-	-	-
DG Produtos químicos, fibras sintéticas ou artificiais	-	-	-	-	-	-	-	-
DH Artigos de borracha e matérias plásticas	-	-	-	-	-	-	-	-
DI Outros produtos minerais não metálicos	3	3	-	-	-	-	-	-
DJ Metalúrgicas de base e produtos metálicos	-	-	-	-	-	-	-	-
DK Fabricação de máquinas e de equipamentos	-	-	-	-	-	-	-	-
DL Fabricação de equipamento eléctrico e de óptica	-	-	-	-	-	-	-	-
DM Fabricação de material de transporte	-	-	-	-	-	-	-	-
DN Indústrias transformadoras, n. e.	-	-	-	-	-	-	-	-
E ELECTRICIDADE, GÁS E ÁGUA	-	-	-	-	-	-	-	-
F CONSTRUÇÃO	144	63	50	31	-	-	-	-
G COMÉRCIO	140	105	35	-	-	-	-	-
50 Comércio, manutenção e reparação de veículos	52	32	20	-	-	-	-	-
51 Comércio por grosso e agentes do comércio	27	27	-	-	-	-	-	-
52 Comércio a retalho, reparação de bens pessoais	61	46	15	-	-	-	-	-
H ALOJAMENTO E RESTAURAÇÃO	44	44	-	-	-	-	-	-
I TRANSPORTES E COMUNICAÇÕES	2	2	-	-	-	-	-	-
60/63 Transportes, agências de viagens	2	2	-	-	-	-	-	-
64 Correios e telecomunicações	-	-	-	-	-	-	-	-
J ACTIVIDADES FINANCEIRAS	20	20	-	-	-	-	-	-
65 Intermediação financeira	17	17	-	-	-	-	-	-
66 Seguros e fundos de pensões	-	-	-	-	-	-	-	-
67 Actividades auxiliares de intermediação financeira	3	3	-	-	-	-	-	-
K ACTIVIDADES IMOBILIÁRIAS	5	5	-	-	-	-	-	-
70 Actividades imobiliárias	-	-	-	-	-	-	-	-
71 Aluguer de máquinas e de equipamentos	-	-	-	-	-	-	-	-
72 Actividades informáticas e conexas	-	-	-	-	-	-	-	-
73 Investigação e desenvolvimento	-	-	-	-	-	-	-	-
74 Outros serviços prestados às empresas	5	5	-	-	-	-	-	-
L ADMINISTRAÇÃO PÚBLICA	21	2	19	-	-	-	-	-
M EDUCAÇÃO	16	1	15	-	-	-	-	-
N SAÚDE E ACÇÃO SOCIAL	34	1	33	-	-	-	-	-
O OUTROS SERVIÇOS COLECTIVOS	20	20	-	-	-	-	-	-
90 Saneamento, limpeza pública e similares	-	-	-	-	-	-	-	-
91 Actividades associativas diversas	16	16	-	-	-	-	-	-
92 Actividades recreativas, culturais e desportivas	-	-	-	-	-	-	-	-
93 Outras actividades de serviços	4	4	-	-	-	-	-	-
Q ORGANISMOS INTERNACIONAIS	-	-	-	-	-	-	-	-

NÚMERO DE EMPRESAS, POR ACTIVIDADES, SEGUNDO OS ESCALÕES DE VOLUME DE VENDAS DA EMPRESA, NO CONCELHO DE CALHETA

QUADRO 133

ESCALÕES (Milhares de Euros)	TOTAL	< 50	50 a 149	150 a 499	500 a 999	1 000 a 4.999	5 000 a 24.999	25 000 a 500.000	Ignorado/ /não se aplica
ACTIVIDADES (CAE - Rev. 2.1)									
TOTAL
A AGRICULTURA, CAÇA, SILVICULTURA	10	9	1	-	-	-	-	-	-
B PESCA	-	-	-	-	-	-	-	-	-
C INDÚSTRIAS EXTRACTIVAS	-	-	-	-	-	-	-	-	-
D INDÚSTRIAS TRANSFORMADORAS	15	6	2	1	2	4	-	-	-
E ELECTRICIDADE, GÁS E ÁGUA	-	-	-	-	-	-	-	-	-
F CONSTRUÇÃO	18	14	2	1	-	1	-	-	-
G COMÉRCIO	31	7	4	10	4	6	-	-	-
H ALOJAMENTO E RESTAURAÇÃO	13	7	4	2	-	-	-	-	-
I TRANSPORTES E COMUNICAÇÕES	1
J ACTIVIDADES FINANCEIRAS	1
K ACTIVIDADES IMOBILIÁRIAS	1
L ADMINISTRAÇÃO PÚBLICA	2
M EDUCAÇÃO	2
N SAÚDE E ACÇÃO SOCIAL	3	3	-	-	-	-	-	-	-
O OUTROS SERVIÇOS COLECTIVOS	7	6	1	-	-	-	-	-	-
Q ORGANISMOS INTERNACIONAIS	-	-	-	-	-	-	-	-	-

NÚMERO DE EMPRESAS, POR ACTIVIDADES, SEGUNDO A ANTIGUIDADE DA EMPRESA, NO CONCELHO DE CALHETA
QUADRO 134

ANTIGUIDADE (Anos)	TOTAL	< 1	1 a 4	5 a 9	10 a 19	20 a 49	50 e +	Ignorada
ACTIVIDADES (CAE - Rev. 2.1)								
TOTAL	104	1	30	18	31	17	7	-
A AGRICULTURA, CAÇA, SILVICULTURA	10	-	-	2	8	-	-	-
B PESCA	-	-	-	-	-	-	-	-
C INDÚSTRIAS EXTRACTIVAS	-	-	-	-	-	-	-	-
D INDÚSTRIAS TRANSFORMADORAS	15	-	3	4	3	3	2	-
DA Alimentares, das bebidas e do tabaco	7	-	1	2	1	1	2	-
DB Têxtil	-	-	-	-	-	-	-	-
DC Couro e produtos do couro	-	-	-	-	-	-	-	-
DD Madeira, cortiça e suas obras	6	-	1	1	2	2	-	-
DE Pasta, papel e cartão; edição e impressão	-	-	-	-	-	-	-	-
DF Fabricação de coque, produtos petrolíferos	-	-	-	-	-	-	-	-
DG Produtos químicos, fibras sintéticas ou artificiais	-	-	-	-	-	-	-	-
DH Artigos de borracha e matérias plásticas	-	-	-	-	-	-	-	-
DI Outros produtos minerais não metálicos	2	-	1	1	-	-	-	-
DJ Metalúrgicas de base e produtos metálicos	-	-	-	-	-	-	-	-
DK Fabricação de máquinas e de equipamentos	-	-	-	-	-	-	-	-
DL Fabricação de equipamento eléctrico e de óptica	-	-	-	-	-	-	-	-
DM Fabricação de material de transporte	-	-	-	-	-	-	-	-
DN Indústrias transformadoras, n. e.	-	-	-	-	-	-	-	-
E ELECTRICIDADE, GÁS E ÁGUA	-	-	-	-	-	-	-	-
F CONSTRUÇÃO	18	-	8	5	4	1	-	-
G COMÉRCIO	31	1	8	7	8	5	2	-
50 Comércio, manutenção e reparação de veículos	8	-	2	2	2	2	-	-
51 Comércio por grosso e agentes do comércio	7	1	3	2	1	-	-	-
52 Comércio a retalho, reparação de bens pessoais	16	-	3	3	5	3	2	-
H ALOJAMENTO E RESTAURAÇÃO	13	-	8	-	3	2	-	-
I TRANSPORTES E COMUNICAÇÕES	1	-	1	-	-	-	-	-
60/63 Transportes, agências de viagens	1	-	1	-	-	-	-	-
64 Correios e telecomunicações	-	-	-	-	-	-	-	-
J ACTIVIDADES FINANCEIRAS	1	-	-	-	1	-	-	-
65 Intermediação financeira	-	-	-	-	-	-	-	-
66 Seguros e fundos de pensões	-	-	-	-	-	-	-	-
67 Actividades auxiliares de intermediação financeira	1	-	-	-	1	-	-	-
K ACTIVIDADES IMOBILIÁRIAS	1	-	-	-	1	-	-	-
70 Actividades imobiliárias	-	-	-	-	-	-	-	-
71 Aluguer de máquinas e de equipamentos	-	-	-	-	-	-	-	-
72 Actividades informáticas e conexas	-	-	-	-	-	-	-	-
73 Investigação e desenvolvimento	-	-	-	-	-	-	-	-
74 Outros serviços prestados às empresas	1	-	-	-	1	-	-	-
L ADMINISTRAÇÃO PÚBLICA	2	-	-	-	-	1	1	-
M EDUCAÇÃO	2	-	-	-	1	1	-	-
N SAÚDE E ACÇÃO SOCIAL	3	-	-	-	1	-	2	-
O OUTROS SERVIÇOS COLECTIVOS	7	-	2	-	1	4	-	-
90 Saneamento, limpeza pública e similares	-	-	-	-	-	-	-	-
91 Actividades associativas diversas	4	-	-	-	-	4	-	-
92 Actividades recreativas, culturais e desportivas	-	-	-	-	-	-	-	-
93 Outras actividades de serviços	3	-	2	-	1	-	-	-
Q ORGANISMOS INTERNACIONAIS	-	-	-	-	-	-	-	-

MADALENA

**NÚMERO DE EMPRESAS, POR ACTIVIDADES, SEGUNDO A DIMENSÃO DA EMPRESA,
NO CONCELHO DE MADALENA**
QUADRO 135

DIMENSÃO (Pessoas)		TOTAL	< 10	10 a 19	20 a 49	50 a 99	100 a 199	200 a 499	500 e +
ACTIVIDADES (CAE - Rev. 2.1)									
TOTAL		169	142	17	8	2	-	-	-
A	AGRICULTURA, CAÇA, SILVICULTURA	5	5	-	-	-	-	-	-
B	PESCA	7	5	2	-	-	-	-	-
C	INDÚSTRIAS EXTRACTIVAS	-	-	-	-	-	-	-	-
D	INDÚSTRIAS TRANSFORMADORAS	14	11	3	-	-	-	-	-
DA	Alimentares, das bebidas e do tabaco	5	3	2	-	-	-	-	-
DB	Têxtil	1	1	-	-	-	-	-	-
DC	Couro e produtos do couro	-	-	-	-	-	-	-	-
DD	Madeira, cortiça e suas obras	3	3	-	-	-	-	-	-
DE	Pasta, papel e cartão; edição e impressão	1	1	-	-	-	-	-	-
DF	Fabricação de coque, produtos petrolíferos	-	-	-	-	-	-	-	-
DG	Produtos químicos, fibras sintéticas ou artificiais	-	-	-	-	-	-	-	-
DH	Artigos de borracha e matérias plásticas	-	-	-	-	-	-	-	-
DI	Outros produtos minerais não metálicos	2	1	1	-	-	-	-	-
DJ	Metalúrgicas de base e produtos metálicos	2	2	-	-	-	-	-	-
DK	Fabricação de máquinas e de equipamentos	-	-	-	-	-	-	-	-
DL	Fabricação de equipamento eléctrico e de óptica	-	-	-	-	-	-	-	-
DM	Fabricação de material de transporte	-	-	-	-	-	-	-	-
DN	Indústrias transformadoras, n. e.	-	-	-	-	-	-	-	-
E	ELECTRICIDADE, GÁS E ÁGUA	-	-	-	-	-	-	-	-
F	CONSTRUÇÃO	28	22	2	3	1	-	-	-
G	COMÉRCIO	55	48	6	1	-	-	-	-
50	Comércio, manutenção e reparação de veículos	10	10	-	-	-	-	-	-
51	Comércio por grosso e agentes do comércio	13	10	3	-	-	-	-	-
52	Comércio a retalho, reparação de bens pessoais	32	28	3	1	-	-	-	-
H	ALOJAMENTO E RESTAURAÇÃO	15	13	-	2	-	-	-	-
I	TRANSPORTES E COMUNICAÇÕES	3	1	1	1	-	-	-	-
60/63	Transportes, agências de viagens	3	1	1	1	-	-	-	-
64	Correios e telecomunicações	-	-	-	-	-	-	-	-
J	ACTIVIDADES FINANCEIRAS	1	1	-	-	-	-	-	-
65	Intermediação financeira	-	-	-	-	-	-	-	-
66	Seguros e fundos de pensões	-	-	-	-	-	-	-	-
67	Actividades auxiliares de intermediação financeira	1	1	-	-	-	-	-	-
K	ACTIVIDADES IMOBILIÁRIAS	11	10	1	-	-	-	-	-
70	Actividades imobiliárias	2	2	-	-	-	-	-	-
71	Aluguer de máquinas e de equipamentos	2	1	1	-	-	-	-	-
72	Actividades informáticas e conexas	-	-	-	-	-	-	-	-
73	Investigação e desenvolvimento	-	-	-	-	-	-	-	-
74	Outros serviços prestados às empresas	7	7	-	-	-	-	-	-
L	ADMINISTRAÇÃO PÚBLICA	1	1	-	-	-	-	-	-
M	EDUCAÇÃO	1	1	-	-	-	-	-	-
N	SAÚDE E ACÇÃO SOCIAL	5	4	-	-	1	-	-	-
O	OUTROS SERVIÇOS COLECTIVOS	23	20	2	1	-	-	-	-
90	Saneamento, limpeza pública e similares	-	-	-	-	-	-	-	-
91	Actividades associativas diversas	11	9	1	1	-	-	-	-
92	Actividades recreativas, culturais e desportivas	9	8	1	-	-	-	-	-
93	Outras actividades de serviços	3	3	-	-	-	-	-	-
Q	ORGANISMOS INTERNACIONAIS	-	-	-	-	-	-	-	-

NÚMERO DE PESSOAS AO SERVIÇO NAS EMPRESAS, POR ACTIVIDADES, SEGUNDO A DIMENSÃO DA EMPRESA, NO CONCELHO DE MADALENA
QUADRO 136

DIMENSÃO (Pessoas)	TOTAL	< 10	10 a 19	20 a 49	50 a 99	100 a 199	200 a 499	500 e +
ACTIVIDADES (CAE - Rev. 2.1)								
TOTAL	982	412	209	212	149	-	-	-
A AGRICULTURA, CAÇA, SILVICULTURA	10	10	-	-	-	-	-	-
B PESCA	34	8	26	-	-	-	-	-
C INDÚSTRIAS EXTRACTIVAS	-	-	-	-	-	-	-	-
D INDÚSTRIAS TRANSFORMADORAS	69	31	38	-	-	-	-	-
DA Alimentares, das bebidas e do tabaco	34	6	28	-	-	-	-	-
DB Têxtil	1	1	-	-	-	-	-	-
DC Couro e produtos do couro	-	-	-	-	-	-	-	-
DD Madeira, cortiça e suas obras	9	9	-	-	-	-	-	-
DE Pasta, papel e cartão; edição e impressão	2	2	-	-	-	-	-	-
DF Fabricação de coque, produtos petrolíferos	-	-	-	-	-	-	-	-
DG Produtos químicos, fibras sintéticas ou artificiais	-	-	-	-	-	-	-	-
DH Artigos de borracha e matérias plásticas	-	-	-	-	-	-	-	-
DI Outros produtos minerais não metálicos	13	3	10	-	-	-	-	-
DJ Metalúrgicas de base e produtos metálicos	10	10	-	-	-	-	-	-
DK Fabricação de máquinas e de equipamentos	-	-	-	-	-	-	-	-
DL Fabricação de equipamento eléctrico e de óptica	-	-	-	-	-	-	-	-
DM Fabricação de material de transporte	-	-	-	-	-	-	-	-
DN Indústrias transformadoras, n. e.	-	-	-	-	-	-	-	-
E ELECTRICIDADE, GÁS E ÁGUA	-	-	-	-	-	-	-	-
F CONSTRUÇÃO	261	80	22	83	76	-	-	-
G COMÉRCIO	277	166	75	36	-	-	-	-
50 Comércio, manutenção e reparação de veículos	36	36	-	-	-	-	-	-
51 Comércio por grosso e agentes do comércio	77	38	39	-	-	-	-	-
52 Comércio a retalho, reparação de bens pessoais	164	92	36	36	-	-	-	-
H ALOJAMENTO E RESTAURAÇÃO	81	35	-	46	-	-	-	-
I TRANSPORTES E COMUNICAÇÕES	37	4	10	23	-	-	-	-
60/63 Transportes, agências de viagens	37	4	10	23	-	-	-	-
64 Correios e telecomunicações	-	-	-	-	-	-	-	-
J ACTIVIDADES FINANCEIRAS	3	3	-	-	-	-	-	-
65 Intermediação financeira	-	-	-	-	-	-	-	-
66 Seguros e fundos de pensões	-	-	-	-	-	-	-	-
67 Actividades auxiliares de intermediação financeira	3	3	-	-	-	-	-	-
K ACTIVIDADES IMOBILIÁRIAS	34	23	11	-	-	-	-	-
70 Actividades imobiliárias	3	3	-	-	-	-	-	-
71 Aluguer de máquinas e de equipamentos	16	5	11	-	-	-	-	-
72 Actividades informáticas e conexas	-	-	-	-	-	-	-	-
73 Investigação e desenvolvimento	-	-	-	-	-	-	-	-
74 Outros serviços prestados às empresas	15	15	-	-	-	-	-	-
L ADMINISTRAÇÃO PÚBLICA	1	1	-	-	-	-	-	-
M EDUCAÇÃO	3	3	-	-	-	-	-	-
N SAÚDE E ACÇÃO SOCIAL	82	9	-	-	73	-	-	-
O OUTROS SERVIÇOS COLECTIVOS	90	39	27	24	-	-	-	-
90 Saneamento, limpeza pública e similares	-	-	-	-	-	-	-	-
91 Actividades associativas diversas	57	19	14	24	-	-	-	-
92 Actividades recreativas, culturais e desportivas	29	16	13	-	-	-	-	-
93 Outras actividades de serviços	4	4	-	-	-	-	-	-
Q ORGANISMOS INTERNACIONAIS	-	-	-	-	-	-	-	-

NÚMERO DE ESTABELECIMENTOS, POR ACTIVIDADES, SEGUNDO A DIMENSÃO DO ESTABELECIMENTO, NO CONCELHO DE MADALENA

QUADRO 137

DIMENSÃO (Pessoas)		TOTAL	< 10	10 a 19	20 a 49	50 a 99	100 a 199	200 a 499	500 e +
ACTIVIDADES (CAE - Rev. 2.1)									
TOTAL		249	220	15	11	1	1	1	-
A	AGRICULTURA, CAÇA, SILVICULTURA	5	5	-	-	-	-	-	-
B	PESCA	7	5	2	-	-	-	-	-
C	INDÚSTRIAS EXTRACTIVAS	-	-	-	-	-	-	-	-
D	INDÚSTRIAS TRANSFORMADORAS	19	16	2	-	-	-	1	-
DA	Alimentares, das bebidas e do tabaco	6	3	2	-	-	-	1	-
DB	Têxtil	1	1	-	-	-	-	-	-
DC	Couro e produtos do couro	-	-	-	-	-	-	-	-
DD	Madeira, cortiça e suas obras	3	3	-	-	-	-	-	-
DE	Pasta, papel e cartão; edição e impressão	1	1	-	-	-	-	-	-
DF	Fabricação de coque, produtos petrolíferos	-	-	-	-	-	-	-	-
DG	Produtos químicos, fibras sintéticas ou artificiais	-	-	-	-	-	-	-	-
DH	Artigos de borracha e matérias plásticas	-	-	-	-	-	-	-	-
DI	Outros produtos minerais não metálicos	3	3	-	-	-	-	-	-
DJ	Metalúrgicas de base e produtos metálicos	5	5	-	-	-	-	-	-
DK	Fabricação de máquinas e de equipamentos	-	-	-	-	-	-	-	-
DL	Fabricação de equipamento eléctrico e de óptica	-	-	-	-	-	-	-	-
DM	Fabricação de material de transporte	-	-	-	-	-	-	-	-
DN	Indústrias transformadoras, n. e.	-	-	-	-	-	-	-	-
E	ELECTRICIDADE, GÁS E ÁGUA	1	1	-	-	-	-	-	-
F	CONSTRUÇÃO	31	24	2	3	1	1	-	-
G	COMÉRCIO	91	87	2	2	-	-	-	-
50	Comércio, manutenção e reparação de veículos	15	15	-	-	-	-	-	-
51	Comércio por grosso e agentes do comércio	24	23	1	-	-	-	-	-
52	Comércio a retalho, reparação de bens pessoais	52	49	1	2	-	-	-	-
H	ALOJAMENTO E RESTAURAÇÃO	17	15	-	2	-	-	-	-
I	TRANSPORTES E COMUNICAÇÕES	10	7	2	1	-	-	-	-
60/63	Transportes, agências de viagens	8	5	2	1	-	-	-	-
64	Correios e telecomunicações	2	2	-	-	-	-	-	-
J	ACTIVIDADES FINANCEIRAS	7	7	-	-	-	-	-	-
65	Intermediação financeira	5	5	-	-	-	-	-	-
66	Seguros e fundos de pensões	1	1	-	-	-	-	-	-
67	Actividades auxiliares de intermediação financeira	1	1	-	-	-	-	-	-
K	ACTIVIDADES IMOBILIÁRIAS	20	18	2	-	-	-	-	-
70	Actividades imobiliárias	2	2	-	-	-	-	-	-
71	Aluguer de máquinas e de equipamentos	5	5	-	-	-	-	-	-
72	Actividades informáticas e conexas	-	-	-	-	-	-	-	-
73	Investigação e desenvolvimento	-	-	-	-	-	-	-	-
74	Outros serviços prestados às empresas	13	11	2	-	-	-	-	-
L	ADMINISTRAÇÃO PÚBLICA	1	1	-	-	-	-	-	-
M	EDUCAÇÃO	2	2	-	-	-	-	-	-
N	SAÚDE E ACÇÃO SOCIAL	11	8	1	2	-	-	-	-
O	OUTROS SERVIÇOS COLECTIVOS	27	24	2	1	-	-	-	-
90	Saneamento, limpeza pública e similares	-	-	-	-	-	-	-	-
91	Actividades associativas diversas	12	10	1	1	-	-	-	-
92	Actividades recreativas, culturais e desportivas	10	9	1	-	-	-	-	-
93	Outras actividades de serviços	5	5	-	-	-	-	-	-
Q	ORGANISMOS INTERNACIONAIS	-	-	-	-	-	-	-	-

NÚMERO DE PESSOAS AO SERVIÇO NOS ESTABELECIMENTOS, POR ACTIVIDADES, SEGUNDO A DIMENSÃO DO ESTABELECIMENTO, NO CONCELHO DE MADALENA
QUADRO 138

DIMENSÃO (Pessoas)	TOTAL	< 10	10 a 19	20 a 49	50 a 99	100 a 199	200 a 499	500 e +
ACTIVIDADES (CAE - Rev. 2.1)								
TOTAL	1 510	595	192	298	76	125	224	-
A AGRICULTURA, CAÇA, SILVICULTURA	6	6	-	-	-	-	-	-
B PESCA	34	8	26	-	-	-	-	-
C INDÚSTRIAS EXTRACTIVAS	-	-	-	-	-	-	-	-
D INDÚSTRIAS TRANSFORMADORAS	296	44	28	-	-	-	224	-
DA Alimentares, das bebidas e do tabaco	258	6	28	-	-	-	224	-
DB Têxtil	1	1	-	-	-	-	-	-
DC Couro e produtos do couro	-	-	-	-	-	-	-	-
DD Madeira, cortiça e suas obras	9	9	-	-	-	-	-	-
DE Pasta, papel e cartão; edição e impressão	2	2	-	-	-	-	-	-
DF Fabricação de coque, produtos petrolíferos	-	-	-	-	-	-	-	-
DG Produtos químicos, fibras sintéticas ou artificiais	-	-	-	-	-	-	-	-
DH Artigos de borracha e matérias plásticas	-	-	-	-	-	-	-	-
DI Outros produtos minerais não metálicos	13	13	-	-	-	-	-	-
DJ Metalúrgicas de base e produtos metálicos	13	13	-	-	-	-	-	-
DK Fabricação de máquinas e de equipamentos	-	-	-	-	-	-	-	-
DL Fabricação de equipamento eléctrico e de óptica	-	-	-	-	-	-	-	-
DM Fabricação de material de transporte	-	-	-	-	-	-	-	-
DN Indústrias transformadoras, n. e.	-	-	-	-	-	-	-	-
E ELECTRICIDADE, GÁS E ÁGUA	3	3	-	-	-	-	-	-
F CONSTRUÇÃO	387	82	22	82	76	125	-	-
G COMÉRCIO	348	254	25	69	-	-	-	-
50 Comércio, manutenção e reparação de veículos	46	46	-	-	-	-	-	-
51 Comércio por grosso e agentes do comércio	104	92	12	-	-	-	-	-
52 Comércio a retalho, reparação de bens pessoais	198	116	13	69	-	-	-	-
H ALOJAMENTO E RESTAURAÇÃO	82	36	-	46	-	-	-	-
I TRANSPORTES E COMUNICAÇÕES	71	19	29	23	-	-	-	-
60/63 Transportes, agências de viagens	68	16	29	23	-	-	-	-
64 Correios e telecomunicações	3	3	-	-	-	-	-	-
J ACTIVIDADES FINANCEIRAS	33	33	-	-	-	-	-	-
65 Intermediação financeira	26	26	-	-	-	-	-	-
66 Seguros e fundos de pensões	4	4	-	-	-	-	-	-
67 Actividades auxiliares de intermediação financeira	3	3	-	-	-	-	-	-
K ACTIVIDADES IMOBILIÁRIAS	62	35	27	-	-	-	-	-
70 Actividades imobiliárias	3	3	-	-	-	-	-	-
71 Aluguer de máquinas e de equipamentos	10	10	-	-	-	-	-	-
72 Actividades informáticas e conexas	-	-	-	-	-	-	-	-
73 Investigação e desenvolvimento	-	-	-	-	-	-	-	-
74 Outros serviços prestados às empresas	49	22	27	-	-	-	-	-
L ADMINISTRAÇÃO PÚBLICA	1	1	-	-	-	-	-	-
M EDUCAÇÃO	3	3	-	-	-	-	-	-
N SAÚDE E ACÇÃO SOCIAL	94	30	10	54	-	-	-	-
O OUTROS SERVIÇOS COLECTIVOS	90	41	25	24	-	-	-	-
90 Saneamento, limpeza pública e similares	-	-	-	-	-	-	-	-
91 Actividades associativas diversas	57	21	12	24	-	-	-	-
92 Actividades recreativas, culturais e desportivas	29	16	13	-	-	-	-	-
93 Outras actividades de serviços	4	4	-	-	-	-	-	-
Q ORGANISMOS INTERNACIONAIS	-	-	-	-	-	-	-	-

NÚMERO DE EMPRESAS, POR ACTIVIDADES, SEGUNDO OS ESCALÕES DE VOLUME DE VENDAS DA EMPRESA, NO CONCELHO DE MADALENA

QUADRO 139

ESCALÕES (Milhares de Euros)	TOTAL	< 50	50 a 149	150 a 499	500 a 999	1 000 a 4.999	5 000 a 24.999	25 000 a 500.000	Ignorado/ /não se aplica
ACTIVIDADES (CAE - Rev. 2.1)									
TOTAL	169
A AGRICULTURA, CAÇA, SILVICULTURA	5	3	1	-	1	-	-	-	-
B PESCA	7	3	2	1	-	1	-	-	-
C INDÚSTRIAS EXTRACTIVAS	-	-	-	-	-	-	-	-	-
D INDÚSTRIAS TRANSFORMADORAS	14	3	6	3	2	-	-	-	-
E ELECTRICIDADE, GÁS E ÁGUA	-	-	-	-	-	-	-	-	-
F CONSTRUÇÃO	28	15	4	7	2	-	-	-	-
G COMÉRCIO	55	11	8	16	8	11	1	-	-
H ALOJAMENTO E RESTAURAÇÃO	15	6	4	4	1	-	-	-	-
I TRANSPORTES E COMUNICAÇÕES	3	-	-	1	2	-	-	-	-
J ACTIVIDADES FINANCEIRAS	1
K ACTIVIDADES IMOBILIÁRIAS	11	6	2	3	-	-	-	-	-
L ADMINISTRAÇÃO PÚBLICA	1
M EDUCAÇÃO	1
N SAÚDE E ACÇÃO SOCIAL	5	2	2	-	-	1	-	-	-
O OUTROS SERVIÇOS COLECTIVOS	23	19	4	-	-	-	-	-	-
Q ORGANISMOS INTERNACIONAIS	-	-	-	-	-	-	-	-	-

NÚMERO DE EMPRESAS, POR ACTIVIDADES, SEGUNDO A ANTIGUIDADE DA EMPRESA, NO CONCELHO DE MADALENA
QUADRO 140

ANTIGUIDADE (Anos)	TOTAL	< 1	1 a 4	5 a 9	10 a 19	20 a 49	50 e +	Ignorada
ACTIVIDADES (CAE - Rev. 2.1)								
TOTAL	169	5	42	36	51	30	5	-
A AGRICULTURA, CAÇA, SILVICULTURA	5	-	1	1	2	1	-	-
B PESCA	7	-	1	2	2	2	-	-
C INDÚSTRIAS EXTRACTIVAS	-	-	-	-	-	-	-	-
D INDÚSTRIAS TRANSFORMADORAS	14	-	2	4	6	1	1	-
DA Alimentares, das bebidas e do tabaco	5	-	-	2	2	-	1	-
DB Têxtil	1	-	-	-	1	-	-	-
DC Couro e produtos do couro	-	-	-	-	-	-	-	-
DD Madeira, cortiça e suas obras	3	-	1	-	1	1	-	-
DE Pasta, papel e cartão; edição e impressão	1	-	-	-	1	-	-	-
DF Fabricação de coque, produtos petrolíferos	-	-	-	-	-	-	-	-
DG Produtos químicos, fibras sintéticas ou artificiais	-	-	-	-	-	-	-	-
DH Artigos de borracha e matérias plásticas	-	-	-	-	-	-	-	-
DI Outros produtos minerais não metálicos	2	-	1	1	-	-	-	-
DJ Metalúrgicas de base e produtos metálicos	2	-	-	1	1	-	-	-
DK Fabricação de máquinas e de equipamentos	-	-	-	-	-	-	-	-
DL Fabricação de equipamento eléctrico e de óptica	-	-	-	-	-	-	-	-
DM Fabricação de material de transporte	-	-	-	-	-	-	-	-
DN Indústrias transformadoras, n. e.	-	-	-	-	-	-	-	-
E ELECTRICIDADE, GÁS E ÁGUA	-	-	-	-	-	-	-	-
F CONSTRUÇÃO	28	1	10	6	9	2	-	-
G COMÉRCIO	55	2	12	11	20	10	-	-
50 Comércio, manutenção e reparação de veículos	10	1	2	3	3	1	-	-
51 Comércio por grosso e agentes do comércio	13	1	3	3	5	1	-	-
52 Comércio a retalho, reparação de bens pessoais	32	-	7	5	12	8	-	-
H ALOJAMENTO E RESTAURAÇÃO	15	1	4	3	3	4	-	-
I TRANSPORTES E COMUNICAÇÕES	3	-	-	1	-	-	2	-
60/63 Transportes, agências de viagens	3	-	-	1	-	-	2	-
64 Correios e telecomunicações	-	-	-	-	-	-	-	-
J ACTIVIDADES FINANCEIRAS	1	-	-	1	-	-	-	-
65 Intermediação financeira	-	-	-	-	-	-	-	-
66 Seguros e fundos de pensões	-	-	-	-	-	-	-	-
67 Actividades auxiliares de intermediação financeira	1	-	-	1	-	-	-	-
K ACTIVIDADES IMOBILIÁRIAS	11	1	3	1	5	1	-	-
70 Actividades imobiliárias	2	-	2	-	-	-	-	-
71 Aluguer de máquinas e de equipamentos	2	-	-	1	1	-	-	-
72 Actividades informáticas e conexas	-	-	-	-	-	-	-	-
73 Investigação e desenvolvimento	-	-	-	-	-	-	-	-
74 Outros serviços prestados às empresas	7	1	1	-	4	1	-	-
L ADMINISTRAÇÃO PÚBLICA	1	-	-	1	-	-	-	-
M EDUCAÇÃO	1	-	-	1	-	-	-	-
N SAÚDE E ACÇÃO SOCIAL	5	-	3	-	1	-	1	-
O OUTROS SERVIÇOS COLECTIVOS	23	-	6	4	3	9	1	-
90 Saneamento, limpeza pública e similares	-	-	-	-	-	-	-	-
91 Actividades associativas diversas	11	-	3	1	1	6	-	-
92 Actividades recreativas, culturais e desportivas	9	-	1	3	2	2	1	-
93 Outras actividades de serviços	3	-	2	-	-	1	-	-
Q ORGANISMOS INTERNACIONAIS	-	-	-	-	-	-	-	-

SÃO ROQUE

**NÚMERO DE EMPRESAS, POR ACTIVIDADES, SEGUNDO A DIMENSÃO DA EMPRESA,
NO CONCELHO DE SÃO ROQUE**
QUADRO 141

DIMENSÃO (Pessoas)		TOTAL	< 10	10 a 19	20 a 49	50 a 99	100 a 199	200 a 499	500 e +
ACTIVIDADES (CAE - Rev. 2.1)									
TOTAL		109	98	6	5	-	-	-	-
A	AGRICULTURA, CAÇA, SILVICULTURA	2	1	1	-	-	-	-	-
B	PESCA	1	1	-	-	-	-	-	-
C	INDÚSTRIAS EXTRACTIVAS	1	1	-	-	-	-	-	-
D	INDÚSTRIAS TRANSFORMADORAS	17	16	1	-	-	-	-	-
DA	Alimentares, das bebidas e do tabaco	6	6	-	-	-	-	-	-
DB	Têxtil	-	-	-	-	-	-	-	-
DC	Couro e produtos do couro	-	-	-	-	-	-	-	-
DD	Madeira, cortiça e suas obras	5	5	-	-	-	-	-	-
DE	Pasta, papel e cartão; edição e impressão	-	-	-	-	-	-	-	-
DF	Fabricação de coque, produtos petrolíferos	-	-	-	-	-	-	-	-
DG	Produtos químicos, fibras sintéticas ou artificiais	-	-	-	-	-	-	-	-
DH	Artigos de borracha e matérias plásticas	-	-	-	-	-	-	-	-
DI	Outros produtos minerais não metálicos	2	2	-	-	-	-	-	-
DJ	Metalúrgicas de base e produtos metálicos	3	3	-	-	-	-	-	-
DK	Fabricação de máquinas e de equipamentos	-	-	-	-	-	-	-	-
DL	Fabricação de equipamento eléctrico e de óptica	-	-	-	-	-	-	-	-
DM	Fabricação de material de transporte	1	-	1	-	-	-	-	-
DN	Indústrias transformadoras, n. e.	-	-	-	-	-	-	-	-
E	ELECTRICIDADE, GÁS E ÁGUA	-	-	-	-	-	-	-	-
F	CONSTRUÇÃO	17	12	2	3	-	-	-	-
G	COMÉRCIO	39	37	1	1	-	-	-	-
50	Comércio, manutenção e reparação de veículos	9	9	-	-	-	-	-	-
51	Comércio por grosso e agentes do comércio	3	3	-	-	-	-	-	-
52	Comércio a retalho, reparação de bens pessoais	27	25	1	1	-	-	-	-
H	ALOJAMENTO E RESTAURAÇÃO	10	10	-	-	-	-	-	-
I	TRANSPORTES E COMUNICAÇÕES	2	2	-	-	-	-	-	-
60/63	Transportes, agências de viagens	2	2	-	-	-	-	-	-
64	Correios e telecomunicações	-	-	-	-	-	-	-	-
J	ACTIVIDADES FINANCEIRAS	-	-	-	-	-	-	-	-
65	Intermediação financeira	-	-	-	-	-	-	-	-
66	Seguros e fundos de pensões	-	-	-	-	-	-	-	-
67	Actividades auxiliares de intermediação financeira	-	-	-	-	-	-	-	-
K	ACTIVIDADES IMOBILIÁRIAS	3	3	-	-	-	-	-	-
70	Actividades imobiliárias	-	-	-	-	-	-	-	-
71	Aluguer de máquinas e de equipamentos	1	1	-	-	-	-	-	-
72	Actividades informáticas e conexas	-	-	-	-	-	-	-	-
73	Investigação e desenvolvimento	-	-	-	-	-	-	-	-
74	Outros serviços prestados às empresas	2	2	-	-	-	-	-	-
L	ADMINISTRAÇÃO PÚBLICA	2	2	-	-	-	-	-	-
M	EDUCAÇÃO	-	-	-	-	-	-	-	-
N	SAÚDE E ACÇÃO SOCIAL	4	3	-	1	-	-	-	-
O	OUTROS SERVIÇOS COLECTIVOS	11	10	1	-	-	-	-	-
90	Saneamento, limpeza pública e similares	-	-	-	-	-	-	-	-
91	Actividades associativas diversas	5	4	1	-	-	-	-	-
92	Actividades recreativas, culturais e desportivas	6	6	-	-	-	-	-	-
93	Outras actividades de serviços	-	-	-	-	-	-	-	-
Q	ORGANISMOS INTERNACIONAIS	-	-	-	-	-	-	-	-

NÚMERO DE PESSOAS AO SERVIÇO NAS EMPRESAS, POR ACTIVIDADES, SEGUNDO A DIMENSÃO DA EMPRESA, NO CONCELHO DE SÃO ROQUE
QUADRO 142

DIMENSÃO (Pessoas)	TOTAL	< 10	10 a 19	20 a 49	50 a 99	100 a 199	200 a 499	500 e +
ACTIVIDADES (CAE - Rev. 2.1)								
TOTAL	521	283	78	160	-	-	-	-
A AGRICULTURA, CAÇA, SILVICULTURA	17	2	15	-	-	-	-	-
B PESCA	2	2	-	-	-	-	-	-
C INDÚSTRIAS EXTRACTIVAS	2	2	-	-	-	-	-	-
D INDÚSTRIAS TRANSFORMADORAS	68	58	10	-	-	-	-	-
DA Alimentares, das bebidas e do tabaco	17	17	-	-	-	-	-	-
DB Têxtil	-	-	-	-	-	-	-	-
DC Couro e produtos do couro	-	-	-	-	-	-	-	-
DD Madeira, cortiça e suas obras	16	16	-	-	-	-	-	-
DE Pasta, papel e cartão; edição e impressão	-	-	-	-	-	-	-	-
DF Fabricação de coque, produtos petrolíferos	-	-	-	-	-	-	-	-
DG Produtos químicos, fibras sintéticas ou artificiais	-	-	-	-	-	-	-	-
DH Artigos de borracha e matérias plásticas	-	-	-	-	-	-	-	-
DI Outros produtos minerais não metálicos	9	9	-	-	-	-	-	-
DJ Metalúrgicas de base e produtos metálicos	16	16	-	-	-	-	-	-
DK Fabricação de máquinas e de equipamentos	-	-	-	-	-	-	-	-
DL Fabricação de equipamento eléctrico e de óptica	-	-	-	-	-	-	-	-
DM Fabricação de material de transporte	10	-	10	-	-	-	-	-
DN Indústrias transformadoras, n. e.	-	-	-	-	-	-	-	-
E ELECTRICIDADE, GÁS E ÁGUA	-	-	-	-	-	-	-	-
F CONSTRUÇÃO	163	39	30	94	-	-	-	-
G COMÉRCIO	136	101	12	23	-	-	-	-
50 Comércio, manutenção e reparação de veículos	34	34	-	-	-	-	-	-
51 Comércio por grosso e agentes do comércio	12	12	-	-	-	-	-	-
52 Comércio a retalho, reparação de bens pessoais	90	55	12	23	-	-	-	-
H ALOJAMENTO E RESTAURAÇÃO	23	23	-	-	-	-	-	-
I TRANSPORTES E COMUNICAÇÕES	5	5	-	-	-	-	-	-
60/63 Transportes, agências de viagens	5	5	-	-	-	-	-	-
64 Correios e telecomunicações	-	-	-	-	-	-	-	-
J ACTIVIDADES FINANCEIRAS	-	-	-	-	-	-	-	-
65 Intermediação financeira	-	-	-	-	-	-	-	-
66 Seguros e fundos de pensões	-	-	-	-	-	-	-	-
67 Actividades auxiliares de intermediação financeira	-	-	-	-	-	-	-	-
K ACTIVIDADES IMOBILIÁRIAS	6	6	-	-	-	-	-	-
70 Actividades imobiliárias	-	-	-	-	-	-	-	-
71 Aluguer de máquinas e de equipamentos	2	2	-	-	-	-	-	-
72 Actividades informáticas e conexas	-	-	-	-	-	-	-	-
73 Investigação e desenvolvimento	-	-	-	-	-	-	-	-
74 Outros serviços prestados às empresas	4	4	-	-	-	-	-	-
L ADMINISTRAÇÃO PÚBLICA	14	14	-	-	-	-	-	-
M EDUCAÇÃO	-	-	-	-	-	-	-	-
N SAÚDE E ACÇÃO SOCIAL	54	11	-	43	-	-	-	-
O OUTROS SERVIÇOS COLECTIVOS	31	20	11	-	-	-	-	-
90 Saneamento, limpeza pública e similares	-	-	-	-	-	-	-	-
91 Actividades associativas diversas	19	8	11	-	-	-	-	-
92 Actividades recreativas, culturais e desportivas	12	12	-	-	-	-	-	-
93 Outras actividades de serviços	-	-	-	-	-	-	-	-
Q ORGANISMOS INTERNACIONAIS	-	-	-	-	-	-	-	-

NÚMERO DE ESTABELECIMENTOS, POR ACTIVIDADES, SEGUNDO A DIMENSÃO DO ESTABELECIMENTO, NO CONCELHO DE SÃO ROQUE
QUADRO 143

DIMENSÃO (Pessoas)	TOTAL	< 10	10 a 19	20 a 49	50 a 99	100 a 199	200 a 499	500 e +
ACTIVIDADES (CAE - Rev. 2.1)								
TOTAL	136	121	10	5	-	-	-	-
A AGRICULTURA, CAÇA, SILVICULTURA	2	1	1	-	-	-	-	-
B PESCA	1	1	-	-	-	-	-	-
C INDÚSTRIAS EXTRACTIVAS	1	1	-	-	-	-	-	-
D INDÚSTRIAS TRANSFORMADORAS	18	17	1	-	-	-	-	-
DA Alimentares, das bebidas e do tabaco	6	6	-	-	-	-	-	-
DB Têxtil	-	-	-	-	-	-	-	-
DC Couro e produtos do couro	-	-	-	-	-	-	-	-
DD Madeira, cortiça e suas obras	6	6	-	-	-	-	-	-
DE Pasta, papel e cartão; edição e impressão	-	-	-	-	-	-	-	-
DF Fabricação de coque, produtos petrolíferos	-	-	-	-	-	-	-	-
DG Produtos químicos, fibras sintéticas ou artificiais	-	-	-	-	-	-	-	-
DH Artigos de borracha e matérias plásticas	-	-	-	-	-	-	-	-
DI Outros produtos minerais não metálicos	2	2	-	-	-	-	-	-
DJ Metalúrgicas de base e produtos metálicos	3	3	-	-	-	-	-	-
DK Fabricação de máquinas e de equipamentos	-	-	-	-	-	-	-	-
DL Fabricação de equipamento eléctrico e de óptica	-	-	-	-	-	-	-	-
DM Fabricação de material de transporte	1	-	1	-	-	-	-	-
DN Indústrias transformadoras, n. e.	-	-	-	-	-	-	-	-
E ELECTRICIDADE, GÁS E ÁGUA	2	-	-	2	-	-	-	-
F CONSTRUÇÃO	20	14	4	2	-	-	-	-
G COMÉRCIO	48	45	3	-	-	-	-	-
50 Comércio, manutenção e reparação de veículos	10	10	-	-	-	-	-	-
51 Comércio por grosso e agentes do comércio	4	3	1	-	-	-	-	-
52 Comércio a retalho, reparação de bens pessoais	34	32	2	-	-	-	-	-
H ALOJAMENTO E RESTAURAÇÃO	12	12	-	-	-	-	-	-
I TRANSPORTES E COMUNICAÇÕES	7	7	-	-	-	-	-	-
60/63 Transportes, agências de viagens	7	7	-	-	-	-	-	-
64 Correios e telecomunicações	-	-	-	-	-	-	-	-
J ACTIVIDADES FINANCEIRAS	4	4	-	-	-	-	-	-
65 Intermediação financeira	4	4	-	-	-	-	-	-
66 Seguros e fundos de pensões	-	-	-	-	-	-	-	-
67 Actividades auxiliares de intermediação financeira	-	-	-	-	-	-	-	-
K ACTIVIDADES IMOBILIÁRIAS	4	4	-	-	-	-	-	-
70 Actividades imobiliárias	1	1	-	-	-	-	-	-
71 Aluguer de máquinas e de equipamentos	1	1	-	-	-	-	-	-
72 Actividades informáticas e conexas	-	-	-	-	-	-	-	-
73 Investigação e desenvolvimento	-	-	-	-	-	-	-	-
74 Outros serviços prestados às empresas	2	2	-	-	-	-	-	-
L ADMINISTRAÇÃO PÚBLICA	2	2	-	-	-	-	-	-
M EDUCAÇÃO	-	-	-	-	-	-	-	-
N SAÚDE E ACÇÃO SOCIAL	4	3	-	1	-	-	-	-
O OUTROS SERVIÇOS COLECTIVOS	11	10	1	-	-	-	-	-
90 Saneamento, limpeza pública e similares	-	-	-	-	-	-	-	-
91 Actividades associativas diversas	5	4	1	-	-	-	-	-
92 Actividades recreativas, culturais e desportivas	6	6	-	-	-	-	-	-
93 Outras actividades de serviços	-	-	-	-	-	-	-	-
Q ORGANISMOS INTERNACIONAIS	-	-	-	-	-	-	-	-

NÚMERO DE PESSOAS AO SERVIÇO NOS ESTABELECIMENTOS, POR ACTIVIDADES, SEGUNDO A DIMENSÃO DO ESTABELECIMENTO, NO CONCELHO DE SÃO ROQUE
QUADRO 144

DIMENSÃO (Pessoas)	TOTAL	< 10	10 a 19	20 a 49	50 a 99	100 a 199	200 a 499	500 e +
ACTIVIDADES (CAE - Rev. 2.1)								
TOTAL	619	323	140	156	-	-	-	-
A AGRICULTURA, CAÇA, SILVICULTURA	17	2	15	-	-	-	-	-
B PESCA	2	2	-	-	-	-	-	-
C INDÚSTRIAS EXTRACTIVAS	2	2	-	-	-	-	-	-
D INDÚSTRIAS TRANSFORMADORAS	68	58	10	-	-	-	-	-
DA Alimentares, das bebidas e do tabaco	15	15	-	-	-	-	-	-
DB Têxtil	-	-	-	-	-	-	-	-
DC Couro e produtos do couro	-	-	-	-	-	-	-	-
DD Madeira, cortiça e suas obras	18	18	-	-	-	-	-	-
DE Pasta, papel e cartão; edição e impressão	-	-	-	-	-	-	-	-
DF Fabricação de coque, produtos petrolíferos	-	-	-	-	-	-	-	-
DG Produtos químicos, fibras sintéticas ou artificiais	-	-	-	-	-	-	-	-
DH Artigos de borracha e matérias plásticas	-	-	-	-	-	-	-	-
DI Outros produtos minerais não metálicos	9	9	-	-	-	-	-	-
DJ Metalúrgicas de base e produtos metálicos	16	16	-	-	-	-	-	-
DK Fabricação de máquinas e de equipamentos	-	-	-	-	-	-	-	-
DL Fabricação de equipamento eléctrico e de óptica	-	-	-	-	-	-	-	-
DM Fabricação de material de transporte	10	-	10	-	-	-	-	-
DN Indústrias transformadoras, n. e.	-	-	-	-	-	-	-	-
E ELECTRICIDADE, GÁS E ÁGUA	40	-	-	40	-	-	-	-
F CONSTRUÇÃO	185	45	67	73	-	-	-	-
G COMÉRCIO	139	102	37	-	-	-	-	-
50 Comércio, manutenção e reparação de veículos	31	31	-	-	-	-	-	-
51 Comércio por grosso e agentes do comércio	20	8	12	-	-	-	-	-
52 Comércio a retalho, reparação de bens pessoais	88	63	25	-	-	-	-	-
H ALOJAMENTO E RESTAURAÇÃO	25	25	-	-	-	-	-	-
I TRANSPORTES E COMUNICAÇÕES	21	21	-	-	-	-	-	-
60/63 Transportes, agências de viagens	21	21	-	-	-	-	-	-
64 Correios e telecomunicações	-	-	-	-	-	-	-	-
J ACTIVIDADES FINANCEIRAS	15	15	-	-	-	-	-	-
65 Intermediação financeira	15	15	-	-	-	-	-	-
66 Seguros e fundos de pensões	-	-	-	-	-	-	-	-
67 Actividades auxiliares de intermediação financeira	-	-	-	-	-	-	-	-
K ACTIVIDADES IMOBILIÁRIAS	6	6	-	-	-	-	-	-
70 Actividades imobiliárias	1	1	-	-	-	-	-	-
71 Aluguer de máquinas e de equipamentos	1	1	-	-	-	-	-	-
72 Actividades informáticas e conexas	-	-	-	-	-	-	-	-
73 Investigação e desenvolvimento	-	-	-	-	-	-	-	-
74 Outros serviços prestados às empresas	4	4	-	-	-	-	-	-
L ADMINISTRAÇÃO PÚBLICA	14	14	-	-	-	-	-	-
M EDUCAÇÃO	-	-	-	-	-	-	-	-
N SAÚDE E ACÇÃO SOCIAL	54	11	-	43	-	-	-	-
O OUTROS SERVIÇOS COLECTIVOS	31	20	11	-	-	-	-	-
90 Saneamento, limpeza pública e similares	-	-	-	-	-	-	-	-
91 Actividades associativas diversas	19	8	11	-	-	-	-	-
92 Actividades recreativas, culturais e desportivas	12	12	-	-	-	-	-	-
93 Outras actividades de serviços	-	-	-	-	-	-	-	-
Q ORGANISMOS INTERNACIONAIS	-	-	-	-	-	-	-	-

NÚMERO DE EMPRESAS, POR ACTIVIDADES, SEGUNDO OS ESCALÕES DE VOLUME DE VENDAS DA EMPRESA, NO CONCELHO DE SÃO ROQUE

QUADRO 145

ESCALÕES (Milhares de Euros)	TOTAL	< 50	50 a 149	150 a 499	500 a 999	1 000 a 4.999	5 000 a 24.999	25 000 a 500.000	Ignorado/ /não se aplica
ACTIVIDADES (CAE - Rev. 2.1)									
TOTAL	109
A AGRICULTURA, CAÇA, SILVICULTURA	2
B PESCA	1
C INDÚSTRIAS EXTRACTIVAS	1
D INDÚSTRIAS TRANSFORMADORAS	17	7	4	5	1	-	-	-	-
E ELECTRICIDADE, GÁS E ÁGUA	-	-	-	-	-	-	-	-	-
F CONSTRUÇÃO	17	8	2	4	2	1	-	-	-
G COMÉRCIO	39	3	12	15	7	2	-	-	-
H ALOJAMENTO E RESTAURAÇÃO	10	3	5	2	-	-	-	-	-
I TRANSPORTES E COMUNICAÇÕES	2
J ACTIVIDADES FINANCEIRAS	-	-	-	-	-	-	-	-	-
K ACTIVIDADES IMOBILIÁRIAS	3	1	2	-	-	-	-	-	-
L ADMINISTRAÇÃO PÚBLICA	2
M EDUCAÇÃO	-	-	-	-	-	-	-	-	-
N SAÚDE E ACÇÃO SOCIAL	4	3	-	1	-	-	-	-	-
O OUTROS SERVIÇOS COLECTIVOS	11	10	1	-	-	-	-	-	-
Q ORGANISMOS INTERNACIONAIS	-	-	-	-	-	-	-	-	-

NÚMERO DE EMPRESAS, POR ACTIVIDADES, SEGUNDO A ANTIGUIDADE DA EMPRESA, NO CONCELHO DE SÃO ROQUE
QUADRO 146

ANTIGUIDADE (Anos)	TOTAL	< 1	1 a 4	5 a 9	10 a 19	20 a 49	50 e +	Ignorada
ACTIVIDADES (CAE - Rev. 2.1)								
TOTAL	109	4	20	29	33	21	2	-
A AGRICULTURA, CAÇA, SILVICULTURA	2	-	1	1	-	-	-	-
B PESCA	1	-	-	-	-	1	-	-
C INDÚSTRIAS EXTRACTIVAS	1	-	-	-	-	1	-	-
D INDÚSTRIAS TRANSFORMADORAS	17	-	3	6	7	1	-	-
DA Alimentares, das bebidas e do tabaco	6	-	3	2	1	-	-	-
DB Têxtil	-	-	-	-	-	-	-	-
DC Couro e produtos do couro	-	-	-	-	-	-	-	-
DD Madeira, cortiça e suas obras	5	-	-	1	4	-	-	-
DE Pasta, papel e cartão; edição e impressão	-	-	-	-	-	-	-	-
DF Fabricação de coque, produtos petrolíferos	-	-	-	-	-	-	-	-
DG Produtos químicos, fibras sintéticas ou artificiais	-	-	-	-	-	-	-	-
DH Artigos de borracha e matérias plásticas	-	-	-	-	-	-	-	-
DI Outros produtos minerais não metálicos	2	-	-	-	2	-	-	-
DJ Metalúrgicas de base e produtos metálicos	3	-	-	3	-	-	-	-
DK Fabricação de máquinas e de equipamentos	-	-	-	-	-	-	-	-
DL Fabricação de equipamento eléctrico e de óptica	-	-	-	-	-	-	-	-
DM Fabricação de material de transporte	1	-	-	-	-	1	-	-
DN Indústrias transformadoras, n. e.	-	-	-	-	-	-	-	-
E ELECTRICIDADE, GÁS E ÁGUA	-	-	-	-	-	-	-	-
F CONSTRUÇÃO	17	1	6	5	4	1	-	-
G COMÉRCIO	39	2	4	6	16	10	1	-
50 Comércio, manutenção e reparação de veículos	9	-	-	1	5	3	-	-
51 Comércio por grosso e agentes do comércio	3	-	1	1	1	-	-	-
52 Comércio a retalho, reparação de bens pessoais	27	2	3	4	10	7	1	-
H ALOJAMENTO E RESTAURAÇÃO	10	1	3	3	3	-	-	-
I TRANSPORTES E COMUNICAÇÕES	2	-	1	1	-	-	-	-
60/63 Transportes, agências de viagens	2	-	1	1	-	-	-	-
64 Correios e telecomunicações	-	-	-	-	-	-	-	-
J ACTIVIDADES FINANCEIRAS	-	-	-	-	-	-	-	-
65 Intermediação financeira	-	-	-	-	-	-	-	-
66 Seguros e fundos de pensões	-	-	-	-	-	-	-	-
67 Actividades auxiliares de intermediação financeira	-	-	-	-	-	-	-	-
K ACTIVIDADES IMOBILIÁRIAS	3	-	1	2	-	-	-	-
70 Actividades imobiliárias	-	-	-	-	-	-	-	-
71 Aluguer de máquinas e de equipamentos	1	-	-	1	-	-	-	-
72 Actividades informáticas e conexas	-	-	-	-	-	-	-	-
73 Investigação e desenvolvimento	-	-	-	-	-	-	-	-
74 Outros serviços prestados às empresas	2	-	1	1	-	-	-	-
L ADMINISTRAÇÃO PÚBLICA	2	-	-	1	1	-	-	-
M EDUCAÇÃO	-	-	-	-	-	-	-	-
N SAÚDE E ACÇÃO SOCIAL	4	-	-	1	-	2	1	-
O OUTROS SERVIÇOS COLECTIVOS	11	-	1	3	2	5	-	-
90 Saneamento, limpeza pública e similares	-	-	-	-	-	-	-	-
91 Actividades associativas diversas	5	-	-	1	-	4	-	-
92 Actividades recreativas, culturais e desportivas	6	-	1	2	2	1	-	-
93 Outras actividades de serviços	-	-	-	-	-	-	-	-
Q ORGANISMOS INTERNACIONAIS	-	-	-	-	-	-	-	-

LAJES DO PICO

**NÚMERO DE EMPRESAS, POR ACTIVIDADES, SEGUNDO A DIMENSÃO DA EMPRESA,
NO CONCELHO DE LAJES DO PICO**
QUADRO 147

DIMENSÃO (Pessoas)		TOTAL	< 10	10 a 19	20 a 49	50 a 99	100 a 199	200 a 499	500 e +
ACTIVIDADES (CAE - Rev. 2.1)									
TOTAL		101	85	14	2	-	-	-	-
A	AGRICULTURA, CAÇA, SILVICULTURA	7	7	-	-	-	-	-	-
B	PESCA	5	4	1	-	-	-	-	-
C	INDÚSTRIAS EXTRACTIVAS	-	-	-	-	-	-	-	-
D	INDÚSTRIAS TRANSFORMADORAS	11	7	4	-	-	-	-	-
DA	Alimentares, das bebidas e do tabaco	6	2	4	-	-	-	-	-
DB	Têxtil	-	-	-	-	-	-	-	-
DC	Couro e produtos do couro	-	-	-	-	-	-	-	-
DD	Madeira, cortiça e suas obras	4	4	-	-	-	-	-	-
DE	Pasta, papel e cartão; edição e impressão	-	-	-	-	-	-	-	-
DF	Fabricação de coque, produtos petrolíferos	-	-	-	-	-	-	-	-
DG	Produtos químicos, fibras sintéticas ou artificiais	-	-	-	-	-	-	-	-
DH	Artigos de borracha e matérias plásticas	-	-	-	-	-	-	-	-
DI	Outros produtos minerais não metálicos	-	-	-	-	-	-	-	-
DJ	Metalúrgicas de base e produtos metálicos	1	1	-	-	-	-	-	-
DK	Fabricação de máquinas e de equipamentos	-	-	-	-	-	-	-	-
DL	Fabricação de equipamento eléctrico e de óptica	-	-	-	-	-	-	-	-
DM	Fabricação de material de transporte	-	-	-	-	-	-	-	-
DN	Indústrias transformadoras, n. e.	-	-	-	-	-	-	-	-
E	ELECTRICIDADE, GÁS E ÁGUA	-	-	-	-	-	-	-	-
F	CONSTRUÇÃO	18	15	2	1	-	-	-	-
G	COMÉRCIO	29	25	4	-	-	-	-	-
50	Comércio, manutenção e reparação de veículos	6	5	1	-	-	-	-	-
51	Comércio por grosso e agentes do comércio	2	2	-	-	-	-	-	-
52	Comércio a retalho, reparação de bens pessoais	21	18	3	-	-	-	-	-
H	ALOJAMENTO E RESTAURAÇÃO	12	11	1	-	-	-	-	-
I	TRANSPORTES E COMUNICAÇÕES	2	2	-	-	-	-	-	-
60/63	Transportes, agências de viagens	2	2	-	-	-	-	-	-
64	Correios e telecomunicações	-	-	-	-	-	-	-	-
J	ACTIVIDADES FINANCEIRAS	-	-	-	-	-	-	-	-
65	Intermediação financeira	-	-	-	-	-	-	-	-
66	Seguros e fundos de pensões	-	-	-	-	-	-	-	-
67	Actividades auxiliares de intermediação financeira	-	-	-	-	-	-	-	-
K	ACTIVIDADES IMOBILIÁRIAS	2	2	-	-	-	-	-	-
70	Actividades imobiliárias	-	-	-	-	-	-	-	-
71	Aluguer de máquinas e de equipamentos	-	-	-	-	-	-	-	-
72	Actividades informáticas e conexas	-	-	-	-	-	-	-	-
73	Investigação e desenvolvimento	-	-	-	-	-	-	-	-
74	Outros serviços prestados às empresas	2	2	-	-	-	-	-	-
L	ADMINISTRAÇÃO PÚBLICA	1	1	-	-	-	-	-	-
M	EDUCAÇÃO	-	-	-	-	-	-	-	-
N	SAÚDE E ACÇÃO SOCIAL	3	2	-	1	-	-	-	-
O	OUTROS SERVIÇOS COLECTIVOS	11	9	2	-	-	-	-	-
90	Saneamento, limpeza pública e similares	-	-	-	-	-	-	-	-
91	Actividades associativas diversas	7	6	1	-	-	-	-	-
92	Actividades recreativas, culturais e desportivas	4	3	1	-	-	-	-	-
93	Outras actividades de serviços	-	-	-	-	-	-	-	-
Q	ORGANISMOS INTERNACIONAIS	-	-	-	-	-	-	-	-

NÚMERO DE PESSOAS AO SERVIÇO NAS EMPRESAS, POR ACTIVIDADES, SEGUNDO A DIMENSÃO DA EMPRESA, NO CONCELHO DE LAJES DO PICO
QUADRO 148

DIMENSÃO (Pessoas)	TOTAL	< 10	10 a 19	20 a 49	50 a 99	100 a 199	200 a 499	500 e +
ACTIVIDADES (CAE - Rev. 2.1)								
TOTAL	486	218	195	73	-	-	-	-
A AGRICULTURA, CAÇA, SILVICULTURA	13	13	-	-	-	-	-	-
B PESCA	23	7	16	-	-	-	-	-
C INDÚSTRIAS EXTRACTIVAS	-	-	-	-	-	-	-	-
D INDÚSTRIAS TRANSFORMADORAS	63	12	51	-	-	-	-	-
DA Alimentares, das bebidas e do tabaco	56	5	51	-	-	-	-	-
DB Têxtil	-	-	-	-	-	-	-	-
DC Couro e produtos do couro	-	-	-	-	-	-	-	-
DD Madeira, cortiça e suas obras	6	6	-	-	-	-	-	-
DE Pasta, papel e cartão; edição e impressão	-	-	-	-	-	-	-	-
DF Fabricação de coque, produtos petrolíferos	-	-	-	-	-	-	-	-
DG Produtos químicos, fibras sintéticas ou artificiais	-	-	-	-	-	-	-	-
DH Artigos de borracha e matérias plásticas	-	-	-	-	-	-	-	-
DI Outros produtos minerais não metálicos	-	-	-	-	-	-	-	-
DJ Metalúrgicas de base e produtos metálicos	1	1	-	-	-	-	-	-
DK Fabricação de máquinas e de equipamentos	-	-	-	-	-	-	-	-
DL Fabricação de equipamento eléctrico e de óptica	-	-	-	-	-	-	-	-
DM Fabricação de material de transporte	-	-	-	-	-	-	-	-
DN Indústrias transformadoras, n. e.	-	-	-	-	-	-	-	-
E ELECTRICIDADE, GÁS E ÁGUA	-	-	-	-	-	-	-	-
F CONSTRUÇÃO	148	77	35	36	-	-	-	-
G COMÉRCIO	101	49	52	-	-	-	-	-
50 Comércio, manutenção e reparação de veículos	22	10	12	-	-	-	-	-
51 Comércio por grosso e agentes do comércio	5	5	-	-	-	-	-	-
52 Comércio a retalho, reparação de bens pessoais	74	34	40	-	-	-	-	-
H ALOJAMENTO E RESTAURAÇÃO	45	27	18	-	-	-	-	-
I TRANSPORTES E COMUNICAÇÕES	6	6	-	-	-	-	-	-
60/63 Transportes, agências de viagens	6	6	-	-	-	-	-	-
64 Correios e telecomunicações	-	-	-	-	-	-	-	-
J ACTIVIDADES FINANCEIRAS	-	-	-	-	-	-	-	-
65 Intermediação financeira	-	-	-	-	-	-	-	-
66 Seguros e fundos de pensões	-	-	-	-	-	-	-	-
67 Actividades auxiliares de intermediação financeira	-	-	-	-	-	-	-	-
K ACTIVIDADES IMOBILIÁRIAS	5	5	-	-	-	-	-	-
70 Actividades imobiliárias	-	-	-	-	-	-	-	-
71 Aluguer de máquinas e de equipamentos	-	-	-	-	-	-	-	-
72 Actividades informáticas e conexas	-	-	-	-	-	-	-	-
73 Investigação e desenvolvimento	-	-	-	-	-	-	-	-
74 Outros serviços prestados às empresas	5	5	-	-	-	-	-	-
L ADMINISTRAÇÃO PÚBLICA	2	2	-	-	-	-	-	-
M EDUCAÇÃO	-	-	-	-	-	-	-	-
N SAÚDE E ACÇÃO SOCIAL	39	2	-	37	-	-	-	-
O OUTROS SERVIÇOS COLECTIVOS	41	18	23	-	-	-	-	-
90 Saneamento, limpeza pública e similares	-	-	-	-	-	-	-	-
91 Actividades associativas diversas	20	10	10	-	-	-	-	-
92 Actividades recreativas, culturais e desportivas	21	8	13	-	-	-	-	-
93 Outras actividades de serviços	-	-	-	-	-	-	-	-
Q ORGANISMOS INTERNACIONAIS	-	-	-	-	-	-	-	-

NÚMERO DE ESTABELECIMENTOS, POR ACTIVIDADES, SEGUNDO A DIMENSÃO DO ESTABELECIMENTO, NO CONCELHO DE LAJES DO PICO
QUADRO 149

DIMENSÃO (Pessoas)	TOTAL	< 10	10 a 19	20 a 49	50 a 99	100 a 199	200 a 499	500 e +
ACTIVIDADES (CAE - Rev. 2.1)								
TOTAL	131	117	11	3	-	-	-	-
A AGRICULTURA, CAÇA, SILVICULTURA	8	8	-	-	-	-	-	-
B PESCA	5	4	1	-	-	-	-	-
C INDÚSTRIAS EXTRACTIVAS	-	-	-	-	-	-	-	-
D INDÚSTRIAS TRANSFORMADORAS	14	10	4	-	-	-	-	-
DA Alimentares, das bebidas e do tabaco	8	4	4	-	-	-	-	-
DB Têxtil	-	-	-	-	-	-	-	-
DC Couro e produtos do couro	-	-	-	-	-	-	-	-
DD Madeira, cortiça e suas obras	4	4	-	-	-	-	-	-
DE Pasta, papel e cartão; edição e impressão	-	-	-	-	-	-	-	-
DF Fabricação de coque, produtos petrolíferos	-	-	-	-	-	-	-	-
DG Produtos químicos, fibras sintéticas ou artificiais	-	-	-	-	-	-	-	-
DH Artigos de borracha e matérias plásticas	-	-	-	-	-	-	-	-
DI Outros produtos minerais não metálicos	1	1	-	-	-	-	-	-
DJ Metalúrgicas de base e produtos metálicos	1	1	-	-	-	-	-	-
DK Fabricação de máquinas e de equipamentos	-	-	-	-	-	-	-	-
DL Fabricação de equipamento eléctrico e de óptica	-	-	-	-	-	-	-	-
DM Fabricação de material de transporte	-	-	-	-	-	-	-	-
DN Indústrias transformadoras, n. e.	-	-	-	-	-	-	-	-
E ELECTRICIDADE, GÁS E ÁGUA	1	1	-	-	-	-	-	-
F CONSTRUÇÃO	22	18	2	2	-	-	-	-
G COMÉRCIO	36	34	2	-	-	-	-	-
50 Comércio, manutenção e reparação de veículos	6	5	1	-	-	-	-	-
51 Comércio por grosso e agentes do comércio	5	5	-	-	-	-	-	-
52 Comércio a retalho, reparação de bens pessoais	25	24	1	-	-	-	-	-
H ALOJAMENTO E RESTAURAÇÃO	15	14	1	-	-	-	-	-
I TRANSPORTES E COMUNICAÇÕES	4	4	-	-	-	-	-	-
60/63 Transportes, agências de viagens	3	3	-	-	-	-	-	-
64 Correios e telecomunicações	1	1	-	-	-	-	-	-
J ACTIVIDADES FINANCEIRAS	6	6	-	-	-	-	-	-
65 Intermediação financeira	5	5	-	-	-	-	-	-
66 Seguros e fundos de pensões	1	1	-	-	-	-	-	-
67 Actividades auxiliares de intermediação financeira	-	-	-	-	-	-	-	-
K ACTIVIDADES IMOBILIÁRIAS	2	2	-	-	-	-	-	-
70 Actividades imobiliárias	-	-	-	-	-	-	-	-
71 Aluguer de máquinas e de equipamentos	-	-	-	-	-	-	-	-
72 Actividades informáticas e conexas	-	-	-	-	-	-	-	-
73 Investigação e desenvolvimento	-	-	-	-	-	-	-	-
74 Outros serviços prestados às empresas	2	2	-	-	-	-	-	-
L ADMINISTRAÇÃO PÚBLICA	1	1	-	-	-	-	-	-
M EDUCAÇÃO	1	1	-	-	-	-	-	-
N SAÚDE E ACÇÃO SOCIAL	4	3	-	1	-	-	-	-
O OUTROS SERVIÇOS COLECTIVOS	12	11	1	-	-	-	-	-
90 Saneamento, limpeza pública e similares	-	-	-	-	-	-	-	-
91 Actividades associativas diversas	7	6	1	-	-	-	-	-
92 Actividades recreativas, culturais e desportivas	5	5	-	-	-	-	-	-
93 Outras actividades de serviços	-	-	-	-	-	-	-	-
Q ORGANISMOS INTERNACIONAIS	-	-	-	-	-	-	-	-

NÚMERO DE PESSOAS AO SERVIÇO NOS ESTABELECIMENTOS, POR ACTIVIDADES, SEGUNDO A DIMENSÃO DO ESTABELECIMENTO, NO CONCELHO DE LAJES DO PICO
QUADRO 150

DIMENSÃO (Pessoas)	TOTAL	< 10	10 a 19	20 a 49	50 a 99	100 a 199	200 a 499	500 e +
ACTIVIDADES (CAE - Rev. 2.1)								
TOTAL	555	316	154	85	-	-	-	-
A AGRICULTURA, CAÇA, SILVICULTURA	15	15	-	-	-	-	-	-
B PESCA	23	7	16	-	-	-	-	-
C INDÚSTRIAS EXTRACTIVAS	-	-	-	-	-	-	-	-
D INDÚSTRIAS TRANSFORMADORAS	81	30	51	-	-	-	-	-
DA Alimentares, das bebidas e do tabaco	65	14	51	-	-	-	-	-
DB Têxtil	-	-	-	-	-	-	-	-
DC Couro e produtos do couro	-	-	-	-	-	-	-	-
DD Madeira, cortiça e suas obras	6	6	-	-	-	-	-	-
DE Pasta, papel e cartão; edição e impressão	-	-	-	-	-	-	-	-
DF Fabricação de coque, produtos petrolíferos	-	-	-	-	-	-	-	-
DG Produtos químicos, fibras sintéticas ou artificiais	-	-	-	-	-	-	-	-
DH Artigos de borracha e matérias plásticas	-	-	-	-	-	-	-	-
DI Outros produtos minerais não metálicos	9	9	-	-	-	-	-	-
DJ Metalúrgicas de base e produtos metálicos	1	1	-	-	-	-	-	-
DK Fabricação de máquinas e de equipamentos	-	-	-	-	-	-	-	-
DL Fabricação de equipamento eléctrico e de óptica	-	-	-	-	-	-	-	-
DM Fabricação de material de transporte	-	-	-	-	-	-	-	-
DN Indústrias transformadoras, n. e.	-	-	-	-	-	-	-	-
E ELECTRICIDADE, GÁS E ÁGUA	4	4	-	-	-	-	-	-
F CONSTRUÇÃO	177	85	35	57	-	-	-	-
G COMÉRCIO	91	67	24	-	-	-	-	-
50 Comércio, manutenção e reparação de veículos	21	9	12	-	-	-	-	-
51 Comércio por grosso e agentes do comércio	9	9	-	-	-	-	-	-
52 Comércio a retalho, reparação de bens pessoais	61	49	12	-	-	-	-	-
H ALOJAMENTO E RESTAURAÇÃO	53	35	18	-	-	-	-	-
I TRANSPORTES E COMUNICAÇÕES	8	8	-	-	-	-	-	-
60/63 Transportes, agências de viagens	7	7	-	-	-	-	-	-
64 Correios e telecomunicações	1	1	-	-	-	-	-	-
J ACTIVIDADES FINANCEIRAS	18	18	-	-	-	-	-	-
65 Intermediação financeira	17	17	-	-	-	-	-	-
66 Seguros e fundos de pensões	1	1	-	-	-	-	-	-
67 Actividades auxiliares de intermediação financeira	-	-	-	-	-	-	-	-
K ACTIVIDADES IMOBILIÁRIAS	5	5	-	-	-	-	-	-
70 Actividades imobiliárias	-	-	-	-	-	-	-	-
71 Aluguer de máquinas e de equipamentos	-	-	-	-	-	-	-	-
72 Actividades informáticas e conexas	-	-	-	-	-	-	-	-
73 Investigação e desenvolvimento	-	-	-	-	-	-	-	-
74 Outros serviços prestados às empresas	5	5	-	-	-	-	-	-
L ADMINISTRAÇÃO PÚBLICA	2	2	-	-	-	-	-	-
M EDUCAÇÃO	1	1	-	-	-	-	-	-
N SAÚDE E ACÇÃO SOCIAL	39	11	-	28	-	-	-	-
O OUTROS SERVIÇOS COLECTIVOS	38	28	10	-	-	-	-	-
90 Saneamento, limpeza pública e similares	-	-	-	-	-	-	-	-
91 Actividades associativas diversas	20	10	10	-	-	-	-	-
92 Actividades recreativas, culturais e desportivas	18	18	-	-	-	-	-	-
93 Outras actividades de serviços	-	-	-	-	-	-	-	-
Q ORGANISMOS INTERNACIONAIS	-	-	-	-	-	-	-	-

NÚMERO DE EMPRESAS, POR ACTIVIDADES, SEGUNDO OS ESCALÕES DE VOLUME DE VENDAS DA EMPRESA, NO CONCELHO DE LAJES DO PICO

QUADRO 151

ESCALÕES (Milhares de Euros)	TOTAL	< 50	50 a 149	150 a 499	500 a 999	1 000 a 4.999	5 000 a 24.999	25 000 a 500.000	Ignorado/ /não se aplica
ACTIVIDADES (CAE - Rev. 2.1)									
TOTAL	101
A AGRICULTURA, CAÇA, SILVICULTURA	7	3	3	-	1	-	-	-	-
B PESCA	5	4	-	1	-	-	-	-	-
C INDÚSTRIAS EXTRACTIVAS	-	-	-	-	-	-	-	-	-
D INDÚSTRIAS TRANSFORMADORAS	11	5	2	2	-	2	-	-	-
E ELECTRICIDADE, GÁS E ÁGUA	-	-	-	-	-	-	-	-	-
F CONSTRUÇÃO	18	9	6	3	-	-	-	-	-
G COMÉRCIO	29	7	6	7	6	3	-	-	-
H ALOJAMENTO E RESTAURAÇÃO	12	5	5	1	1	-	-	-	-
I TRANSPORTES E COMUNICAÇÕES	2
J ACTIVIDADES FINANCEIRAS	-	-	-	-	-	-	-	-	-
K ACTIVIDADES IMOBILIÁRIAS	2
L ADMINISTRAÇÃO PÚBLICA	1
M EDUCAÇÃO	-	-	-	-	-	-	-	-	-
N SAÚDE E ACÇÃO SOCIAL	3	1	2	-	-	-	-	-	-
O OUTROS SERVIÇOS COLECTIVOS	11	8	1	2	-	-	-	-	-
Q ORGANISMOS INTERNACIONAIS	-	-	-	-	-	-	-	-	-

NÚMERO DE EMPRESAS, POR ACTIVIDADES, SEGUNDO A ANTIGUIDADE DA EMPRESA, NO CONCELHO DE LAJES DO PICO
QUADRO 152

ANTIGUIDADE (Anos)	TOTAL	< 1	1 a 4	5 a 9	10 a 19	20 a 49	50 e +	Ignorada
ACTIVIDADES (CAE - Rev. 2.1)								
TOTAL	101	1	19	29	32	19	1	-
A AGRICULTURA, CAÇA, SILVICULTURA	7	-	1	-	5	1	-	-
B PESCA	5	-	1	4	-	-	-	-
C INDÚSTRIAS EXTRACTIVAS	-	-	-	-	-	-	-	-
D INDÚSTRIAS TRANSFORMADORAS	11	1	2	2	5	1	-	-
DA Alimentares, das bebidas e do tabaco	6	-	-	2	4	-	-	-
DB Têxtil	-	-	-	-	-	-	-	-
DC Couro e produtos do couro	-	-	-	-	-	-	-	-
DD Madeira, cortiça e suas obras	4	-	2	-	1	1	-	-
DE Pasta, papel e cartão; edição e impressão	-	-	-	-	-	-	-	-
DF Fabricação de coque, produtos petrolíferos	-	-	-	-	-	-	-	-
DG Produtos químicos, fibras sintéticas ou artificiais	-	-	-	-	-	-	-	-
DH Artigos de borracha e matérias plásticas	-	-	-	-	-	-	-	-
DI Outros produtos minerais não metálicos	-	-	-	-	-	-	-	-
DJ Metalúrgicas de base e produtos metálicos	1	1	-	-	-	-	-	-
DK Fabricação de máquinas e de equipamentos	-	-	-	-	-	-	-	-
DL Fabricação de equipamento eléctrico e de óptica	-	-	-	-	-	-	-	-
DM Fabricação de material de transporte	-	-	-	-	-	-	-	-
DN Indústrias transformadoras, n. e.	-	-	-	-	-	-	-	-
E ELECTRICIDADE, GÁS E ÁGUA	-	-	-	-	-	-	-	-
F CONSTRUÇÃO	18	-	4	9	3	2	-	-
G COMÉRCIO	29	-	5	6	14	4	-	-
50 Comércio, manutenção e reparação de veículos	6	-	1	-	5	-	-	-
51 Comércio por grosso e agentes do comércio	2	-	1	-	-	1	-	-
52 Comércio a retalho, reparação de bens pessoais	21	-	3	6	9	3	-	-
H ALOJAMENTO E RESTAURAÇÃO	12	-	4	3	3	2	-	-
I TRANSPORTES E COMUNICAÇÕES	2	-	1	-	1	-	-	-
60/63 Transportes, agências de viagens	2	-	1	-	1	-	-	-
64 Correios e telecomunicações	-	-	-	-	-	-	-	-
J ACTIVIDADES FINANCEIRAS	-	-	-	-	-	-	-	-
65 Intermediação financeira	-	-	-	-	-	-	-	-
66 Seguros e fundos de pensões	-	-	-	-	-	-	-	-
67 Actividades auxiliares de intermediação financeira	-	-	-	-	-	-	-	-
K ACTIVIDADES IMOBILIÁRIAS	2	-	1	1	-	-	-	-
70 Actividades imobiliárias	-	-	-	-	-	-	-	-
71 Aluguer de máquinas e de equipamentos	-	-	-	-	-	-	-	-
72 Actividades informáticas e conexas	-	-	-	-	-	-	-	-
73 Investigação e desenvolvimento	-	-	-	-	-	-	-	-
74 Outros serviços prestados às empresas	2	-	1	1	-	-	-	-
L ADMINISTRAÇÃO PÚBLICA	1	-	-	-	-	1	-	-
M EDUCAÇÃO	-	-	-	-	-	-	-	-
N SAÚDE E ACÇÃO SOCIAL	3	-	-	1	-	2	-	-
O OUTROS SERVIÇOS COLECTIVOS	11	-	-	3	1	6	1	-
90 Saneamento, limpeza pública e similares	-	-	-	-	-	-	-	-
91 Actividades associativas diversas	7	-	-	-	-	6	1	-
92 Actividades recreativas, culturais e desportivas	4	-	-	3	1	-	-	-
93 Outras actividades de serviços	-	-	-	-	-	-	-	-
Q ORGANISMOS INTERNACIONAIS	-	-	-	-	-	-	-	-

HORTA

**NÚMERO DE EMPRESAS, POR ACTIVIDADES, SEGUNDO A DIMENSÃO DA EMPRESA,
NO CONCELHO DE HORTA**
QUADRO 153

DIMENSÃO (Pessoas)	TOTAL	< 10	10 a 19	20 a 49	50 a 99	100 a 199	200 a 499	500 e +
ACTIVIDADES (CAE - Rev. 2.1)								
TOTAL	445	389	34	17	4	1	-	-
A AGRICULTURA, CAÇA, SILVICULTURA	11	11	-	-	-	-	-	-
B PESCA	18	18	-	-	-	-	-	-
C INDÚSTRIAS EXTRACTIVAS	1	1	-	-	-	-	-	-
D INDÚSTRIAS TRANSFORMADORAS	40	32	5	1	2	-	-	-
DA Alimentares, das bebidas e do tabaco	4	1	-	1	2	-	-	-
DB Têxtil	-	-	-	-	-	-	-	-
DC Couro e produtos do couro	-	-	-	-	-	-	-	-
DD Madeira, cortiça e suas obras	17	16	1	-	-	-	-	-
DE Pasta, papel e cartão; edição e impressão	6	5	1	-	-	-	-	-
DF Fabricação de coque, produtos petrolíferos	-	-	-	-	-	-	-	-
DG Produtos químicos, fibras sintéticas ou artificiais	-	-	-	-	-	-	-	-
DH Artigos de borracha e matérias plásticas	-	-	-	-	-	-	-	-
DI Outros produtos minerais não metálicos	2	1	1	-	-	-	-	-
DJ Metalúrgicas de base e produtos metálicos	5	3	2	-	-	-	-	-
DK Fabricação de máquinas e de equipamentos	2	2	-	-	-	-	-	-
DL Fabricação de equipamento eléctrico e de óptica	-	-	-	-	-	-	-	-
DM Fabricação de material de transporte	2	2	-	-	-	-	-	-
DN Indústrias transformadoras, n. e.	2	2	-	-	-	-	-	-
E ELECTRICIDADE, GÁS E ÁGUA	-	-	-	-	-	-	-	-
F CONSTRUÇÃO	63	46	11	6	-	-	-	-
G COMÉRCIO	128	111	12	4	1	-	-	-
50 Comércio, manutenção e reparação de veículos	26	20	4	2	-	-	-	-
51 Comércio por grosso e agentes do comércio	23	17	5	-	1	-	-	-
52 Comércio a retalho, reparação de bens pessoais	79	74	3	2	-	-	-	-
H ALOJAMENTO E RESTAURAÇÃO	58	55	1	1	1	-	-	-
I TRANSPORTES E COMUNICAÇÕES	18	15	1	2	-	-	-	-
60/63 Transportes, agências de viagens	18	15	1	2	-	-	-	-
64 Correios e telecomunicações	-	-	-	-	-	-	-	-
J ACTIVIDADES FINANCEIRAS	-	-	-	-	-	-	-	-
65 Intermediação financeira	-	-	-	-	-	-	-	-
66 Seguros e fundos de pensões	-	-	-	-	-	-	-	-
67 Actividades auxiliares de intermediação financeira	-	-	-	-	-	-	-	-
K ACTIVIDADES IMOBILIÁRIAS	36	33	2	1	-	-	-	-
70 Actividades imobiliárias	3	3	-	-	-	-	-	-
71 Aluguer de máquinas e de equipamentos	4	4	-	-	-	-	-	-
72 Actividades informáticas e conexas	2	2	-	-	-	-	-	-
73 Investigação e desenvolvimento	-	-	-	-	-	-	-	-
74 Outros serviços prestados às empresas	27	24	2	1	-	-	-	-
L ADMINISTRAÇÃO PÚBLICA	8	8	-	-	-	-	-	-
M EDUCAÇÃO	2	2	-	-	-	-	-	-
N SAÚDE E ACÇÃO SOCIAL	16	13	-	2	-	1	-	-
O OUTROS SERVIÇOS COLECTIVOS	46	44	2	-	-	-	-	-
90 Saneamento, limpeza pública e similares	-	-	-	-	-	-	-	-
91 Actividades associativas diversas	19	18	1	-	-	-	-	-
92 Actividades recreativas, culturais e desportivas	13	12	1	-	-	-	-	-
93 Outras actividades de serviços	14	14	-	-	-	-	-	-
Q ORGANISMOS INTERNACIONAIS	-	-	-	-	-	-	-	-

**NÚMERO DE PESSOAS AO SERVIÇO NAS EMPRESAS, POR ACTIVIDADES,
SEGUNDO A DIMENSÃO DA EMPRESA, NO CONCELHO DE HORTA**

QUADRO 154

DIMENSÃO (Pessoas)	TOTAL	< 10	10 a 19	20 a 49	50 a 99	100 a 199	200 a 499	500 e +
ACTIVIDADES (CAE - Rev. 2.1)								
TOTAL	2 537	1 213	432	523	249	120	-	-
A AGRICULTURA, CAÇA, SILVICULTURA	21	21	-	-	-	-	-	-
B PESCA	49	49	-	-	-	-	-	-
C INDÚSTRIAS EXTRACTIVAS	5	5	-	-	-	-	-	-
D INDÚSTRIAS TRANSFORMADORAS	344	112	66	30	136	-	-	-
DA Alimentares, das bebidas e do tabaco	174	8	-	30	136	-	-	-
DB Têxtil	-	-	-	-	-	-	-	-
DC Couro e produtos do couro	-	-	-	-	-	-	-	-
DD Madeira, cortiça e suas obras	68	50	18	-	-	-	-	-
DE Pasta, papel e cartão; edição e impressão	32	20	12	-	-	-	-	-
DF Fabricação de coque, produtos petrolíferos	-	-	-	-	-	-	-	-
DG Produtos químicos, fibras sintéticas ou artificiais	-	-	-	-	-	-	-	-
DH Artigos de borracha e matérias plásticas	-	-	-	-	-	-	-	-
DI Outros produtos minerais não metálicos	15	5	10	-	-	-	-	-
DJ Metalúrgicas de base e produtos metálicos	34	8	26	-	-	-	-	-
DK Fabricação de máquinas e de equipamentos	8	8	-	-	-	-	-	-
DL Fabricação de equipamento eléctrico e de óptica	-	-	-	-	-	-	-	-
DM Fabricação de material de transporte	8	8	-	-	-	-	-	-
DN Indústrias transformadoras, n. e.	5	5	-	-	-	-	-	-
E ELECTRICIDADE, GÁS E ÁGUA	-	-	-	-	-	-	-	-
F CONSTRUÇÃO	506	189	142	175	-	-	-	-
G COMÉRCIO	650	344	144	100	62	-	-	-
50 Comércio, manutenção e reparação de veículos	144	58	45	41	-	-	-	-
51 Comércio por grosso e agentes do comércio	184	63	59	-	62	-	-	-
52 Comércio a retalho, reparação de bens pessoais	322	223	40	59	-	-	-	-
H ALOJAMENTO E RESTAURAÇÃO	278	177	10	40	51	-	-	-
I TRANSPORTES E COMUNICAÇÕES	150	62	14	74	-	-	-	-
60/63 Transportes, agências de viagens	150	62	14	74	-	-	-	-
64 Correios e telecomunicações	-	-	-	-	-	-	-	-
J ACTIVIDADES FINANCEIRAS	-	-	-	-	-	-	-	-
65 Intermediação financeira	-	-	-	-	-	-	-	-
66 Seguros e fundos de pensões	-	-	-	-	-	-	-	-
67 Actividades auxiliares de intermediação financeira	-	-	-	-	-	-	-	-
K ACTIVIDADES IMOBILIÁRIAS	144	92	21	31	-	-	-	-
70 Actividades imobiliárias	5	5	-	-	-	-	-	-
71 Aluguer de máquinas e de equipamentos	17	17	-	-	-	-	-	-
72 Actividades informáticas e conexas	3	3	-	-	-	-	-	-
73 Investigação e desenvolvimento	-	-	-	-	-	-	-	-
74 Outros serviços prestados às empresas	119	67	21	31	-	-	-	-
L ADMINISTRAÇÃO PÚBLICA	24	24	-	-	-	-	-	-
M EDUCAÇÃO	10	10	-	-	-	-	-	-
N SAÚDE E ACÇÃO SOCIAL	224	31	-	73	-	120	-	-
O OUTROS SERVIÇOS COLECTIVOS	132	97	35	-	-	-	-	-
90 Saneamento, limpeza pública e similares	-	-	-	-	-	-	-	-
91 Actividades associativas diversas	61	45	16	-	-	-	-	-
92 Actividades recreativas, culturais e desportivas	41	22	19	-	-	-	-	-
93 Outras actividades de serviços	30	30	-	-	-	-	-	-
Q ORGANISMOS INTERNACIONAIS	-	-	-	-	-	-	-	-

NÚMERO DE ESTABELECIMENTOS, POR ACTIVIDADES, SEGUNDO A DIMENSÃO DO ESTABELECIMENTO, NO CONCELHO DE HORTA
QUADRO 155

DIMENSÃO (Pessoas)	TOTAL	< 10	10 a 19	20 a 49	50 a 99	100 a 199	200 a 499	500 e +
ACTIVIDADES (CAE - Rev. 2.1)								
TOTAL	635	562	47	20	3	3	-	-
A AGRICULTURA, CAÇA, SILVICULTURA	11	11	-	-	-	-	-	-
B PESCA	20	20	-	-	-	-	-	-
C INDÚSTRIAS EXTRACTIVAS	1	1	-	-	-	-	-	-
D INDÚSTRIAS TRANSFORMADORAS	60	52	5	1	2	-	-	-
DA Alimentares, das bebidas e do tabaco	22	18	1	1	2	-	-	-
DB Têxtil	-	-	-	-	-	-	-	-
DC Couro e produtos do couro	-	-	-	-	-	-	-	-
DD Madeira, cortiça e suas obras	18	17	1	-	-	-	-	-
DE Pasta, papel e cartão; edição e impressão	6	5	1	-	-	-	-	-
DF Fabricação de coque, produtos petrolíferos	-	-	-	-	-	-	-	-
DG Produtos químicos, fibras sintéticas ou artificiais	1	1	-	-	-	-	-	-
DH Artigos de borracha e matérias plásticas	-	-	-	-	-	-	-	-
DI Outros produtos minerais não metálicos	2	1	1	-	-	-	-	-
DJ Metalúrgicas de base e produtos metálicos	5	4	1	-	-	-	-	-
DK Fabricação de máquinas e de equipamentos	2	2	-	-	-	-	-	-
DL Fabricação de equipamento eléctrico e de óptica	-	-	-	-	-	-	-	-
DM Fabricação de material de transporte	2	2	-	-	-	-	-	-
DN Indústrias transformadoras, n. e.	2	2	-	-	-	-	-	-
E ELECTRICIDADE, GÁS E ÁGUA	3	2	-	1	-	-	-	-
F CONSTRUÇÃO	79	57	14	7	-	1	-	-
G COMÉRCIO	208	195	11	1	-	1	-	-
50 Comércio, manutenção e reparação de veículos	33	30	3	-	-	-	-	-
51 Comércio por grosso e agentes do comércio	42	37	4	1	-	-	-	-
52 Comércio a retalho, reparação de bens pessoais	133	128	4	-	-	1	-	-
H ALOJAMENTO E RESTAURAÇÃO	72	66	3	3	-	-	-	-
I TRANSPORTES E COMUNICAÇÕES	36	29	4	2	1	-	-	-
60/63 Transportes, agências de viagens	33	26	4	2	1	-	-	-
64 Correios e telecomunicações	3	3	-	-	-	-	-	-
J ACTIVIDADES FINANCEIRAS	11	8	3	-	-	-	-	-
65 Intermediação financeira	10	7	3	-	-	-	-	-
66 Seguros e fundos de pensões	1	1	-	-	-	-	-	-
67 Actividades auxiliares de intermediação financeira	-	-	-	-	-	-	-	-
K ACTIVIDADES IMOBILIÁRIAS	54	47	4	3	-	-	-	-
70 Actividades imobiliárias	3	3	-	-	-	-	-	-
71 Aluguer de máquinas e de equipamentos	9	9	-	-	-	-	-	-
72 Actividades informáticas e conexas	3	3	-	-	-	-	-	-
73 Investigação e desenvolvimento	-	-	-	-	-	-	-	-
74 Outros serviços prestados às empresas	39	32	4	3	-	-	-	-
L ADMINISTRAÇÃO PÚBLICA	9	9	-	-	-	-	-	-
M EDUCAÇÃO	3	3	-	-	-	-	-	-
N SAÚDE E ACÇÃO SOCIAL	18	15	-	2	-	1	-	-
O OUTROS SERVIÇOS COLECTIVOS	50	47	3	-	-	-	-	-
90 Saneamento, limpeza pública e similares	-	-	-	-	-	-	-	-
91 Actividades associativas diversas	19	18	1	-	-	-	-	-
92 Actividades recreativas, culturais e desportivas	16	14	2	-	-	-	-	-
93 Outras actividades de serviços	15	15	-	-	-	-	-	-
Q ORGANISMOS INTERNACIONAIS	-	-	-	-	-	-	-	-

NÚMERO DE PESSOAS AO SERVIÇO NOS ESTABELECIMENTOS, POR ACTIVIDADES, SEGUNDO A DIMENSÃO DO ESTABELECIMENTO, NO CONCELHO DE HORTA

QUADRO 156

DIMENSÃO (Pessoas)	TOTAL	< 10	10 a 19	20 a 49	50 a 99	100 a 199	200 a 499	500 e +
ACTIVIDADES (CAE - Rev. 2.1)								
TOTAL	3 457	1 631	613	672	193	348	-	-
A AGRICULTURA, CAÇA, SILVICULTURA	20	20	-	-	-	-	-	-
B PESCA	49	49	-	-	-	-	-	-
C INDÚSTRIAS EXTRACTIVAS	5	5	-	-	-	-	-	-
D INDÚSTRIAS TRANSFORMADORAS	424	174	72	38	140	-	-	-
DA Alimentares, das bebidas e do tabaco	257	61	18	38	140	-	-	-
DB Têxtil	-	-	-	-	-	-	-	-
DC Couro e produtos do couro	-	-	-	-	-	-	-	-
DD Madeira, cortiça e suas obras	68	50	18	-	-	-	-	-
DE Pasta, papel e cartão; edição e impressão	32	20	12	-	-	-	-	-
DF Fabricação de coque, produtos petrolíferos	-	-	-	-	-	-	-	-
DG Produtos químicos, fibras sintéticas ou artificiais	1	1	-	-	-	-	-	-
DH Artigos de borracha e matérias plásticas	-	-	-	-	-	-	-	-
DI Outros produtos minerais não metálicos	15	5	10	-	-	-	-	-
DJ Metalúrgicas de base e produtos metálicos	30	16	14	-	-	-	-	-
DK Fabricação de máquinas e de equipamentos	8	8	-	-	-	-	-	-
DL Fabricação de equipamento eléctrico e de óptica	-	-	-	-	-	-	-	-
DM Fabricação de material de transporte	8	8	-	-	-	-	-	-
DN Indústrias transformadoras, n. e.	5	5	-	-	-	-	-	-
E ELECTRICIDADE, GÁS E ÁGUA	51	6	-	45	-	-	-	-
F CONSTRUÇÃO	720	225	188	207	-	100	-	-
G COMÉRCIO	835	534	131	42	-	128	-	-
50 Comércio, manutenção e reparação de veículos	132	96	36	-	-	-	-	-
51 Comércio por grosso e agentes do comércio	216	128	46	42	-	-	-	-
52 Comércio a retalho, reparação de bens pessoais	487	310	49	-	-	128	-	-
H ALOJAMENTO E RESTAURAÇÃO	339	181	45	113	-	-	-	-
I TRANSPORTES E COMUNICAÇÕES	271	95	49	74	53	-	-	-
60/63 Transportes, agências de viagens	260	84	49	74	53	-	-	-
64 Correios e telecomunicações	11	11	-	-	-	-	-	-
J ACTIVIDADES FINANCEIRAS	62	29	33	-	-	-	-	-
65 Intermediação financeira	58	25	33	-	-	-	-	-
66 Seguros e fundos de pensões	4	4	-	-	-	-	-	-
67 Actividades auxiliares de intermediação financeira	-	-	-	-	-	-	-	-
K ACTIVIDADES IMOBILIÁRIAS	261	133	48	80	-	-	-	-
70 Actividades imobiliárias	4	4	-	-	-	-	-	-
71 Aluguer de máquinas e de equipamentos	24	24	-	-	-	-	-	-
72 Actividades informáticas e conexas	4	4	-	-	-	-	-	-
73 Investigação e desenvolvimento	-	-	-	-	-	-	-	-
74 Outros serviços prestados às empresas	229	101	48	80	-	-	-	-
L ADMINISTRAÇÃO PÚBLICA	29	29	-	-	-	-	-	-
M EDUCAÇÃO	11	11	-	-	-	-	-	-
N SAÚDE E ACÇÃO SOCIAL	231	38	-	73	-	120	-	-
O OUTROS SERVIÇOS COLECTIVOS	149	102	47	-	-	-	-	-
90 Saneamento, limpeza pública e similares	-	-	-	-	-	-	-	-
91 Actividades associativas diversas	61	45	16	-	-	-	-	-
92 Actividades recreativas, culturais e desportivas	58	27	31	-	-	-	-	-
93 Outras actividades de serviços	30	30	-	-	-	-	-	-
Q ORGANISMOS INTERNACIONAIS	-	-	-	-	-	-	-	-

NÚMERO DE EMPRESAS, POR ACTIVIDADES, SEGUNDO OS ESCALÕES DE VOLUME DE VENDAS DA EMPRESA, NO CONCELHO DE HORTA

QUADRO 157

ESCALÕES (Milhares de Euros)	TOTAL	< 50	50 a 149	150 a 499	500 a 999	1 000 a 4.999	5 000 a 24.999	25 000 a 500.000	Ignorado/ /não se aplica
ACTIVIDADES (CAE - Rev. 2.1)									
TOTAL	445
A AGRICULTURA, CAÇA, SILVICULTURA	11	6	3	2	-	-	-	-	-
B PESCA	18	11	6	1	-	-	-	-	-
C INDÚSTRIAS EXTRACTIVAS	1
D INDÚSTRIAS TRANSFORMADORAS	40	8	14	14	2	1	1	-	-
E ELECTRICIDADE, GÁS E ÁGUA	-	-	-	-	-	-	-	-	-
F CONSTRUÇÃO	63	20	17	17	7	2	-	-	-
G COMÉRCIO	128	26	29	37	18	16	2	-	-
H ALOJAMENTO E RESTAURAÇÃO	58	26	16	14	-	2	-	-	-
I TRANSPORTES E COMUNICAÇÕES	18	6	1	5	3	3	-	-	-
J ACTIVIDADES FINANCEIRAS	-	-	-	-	-	-	-	-	-
K ACTIVIDADES IMOBILIÁRIAS	36	14	15	5	1	-	-	1	-
L ADMINISTRAÇÃO PÚBLICA	8	8	-	-	-	-	-	-	-
M EDUCAÇÃO	2
N SAÚDE E ACÇÃO SOCIAL	16	9	5	1	1	-	-	-	-
O OUTROS SERVIÇOS COLECTIVOS	46	33	10	3	-	-	-	-	-
Q ORGANISMOS INTERNACIONAIS	-	-	-	-	-	-	-	-	-

NÚMERO DE EMPRESAS, POR ACTIVIDADES, SEGUNDO A ANTIGUIDADE DA EMPRESA, NO CONCELHO DE HORTA
QUADRO 158

ANTIGUIDADE (Anos)	TOTAL	< 1	1 a 4	5 a 9	10 a 19	20 a 49	50 e +	Ignorada
ACTIVIDADES (CAE - Rev. 2.1)								
TOTAL	445	16	97	86	148	80	18	-
A AGRICULTURA, CAÇA, SILVICULTURA	11	-	1	1	9	-	-	-
B PESCA	18	-	3	5	6	4	-	-
C INDÚSTRIAS EXTRACTIVAS	1	-	1	-	-	-	-	-
D INDÚSTRIAS TRANSFORMADORAS	40	-	6	10	20	2	2	-
DA Alimentares, das bebidas e do tabaco	4	-	1	-	1	1	1	-
DB Têxtil	-	-	-	-	-	-	-	-
DC Couro e produtos do couro	-	-	-	-	-	-	-	-
DD Madeira, cortiça e suas obras	17	-	2	4	10	1	-	-
DE Pasta, papel e cartão; edição e impressão	6	-	2	2	1	-	1	-
DF Fabricação de coque, produtos petrolíferos	-	-	-	-	-	-	-	-
DG Produtos químicos, fibras sintéticas ou artificiais	-	-	-	-	-	-	-	-
DH Artigos de borracha e matérias plásticas	-	-	-	-	-	-	-	-
DI Outros produtos minerais não metálicos	2	-	-	-	2	-	-	-
DJ Metalúrgicas de base e produtos metálicos	5	-	-	2	3	-	-	-
DK Fabricação de máquinas e de equipamentos	2	-	-	-	2	-	-	-
DL Fabricação de equipamento eléctrico e de óptica	-	-	-	-	-	-	-	-
DM Fabricação de material de transporte	2	-	1	1	-	-	-	-
DN Indústrias transformadoras, n. e.	2	-	-	1	1	-	-	-
E ELECTRICIDADE, GÁS E ÁGUA	-	-	-	-	-	-	-	-
F CONSTRUÇÃO	63	3	18	17	21	4	-	-
G COMÉRCIO	128	1	23	17	38	45	4	-
50 Comércio, manutenção e reparação de veículos	26	-	3	6	11	5	1	-
51 Comércio por grosso e agentes do comércio	23	-	4	4	5	9	1	-
52 Comércio a retalho, reparação de bens pessoais	79	1	16	7	22	31	2	-
H ALOJAMENTO E RESTAURAÇÃO	58	8	13	11	19	6	1	-
I TRANSPORTES E COMUNICAÇÕES	18	-	6	4	6	1	1	-
60/63 Transportes, agências de viagens	18	-	6	4	6	1	1	-
64 Correios e telecomunicações	-	-	-	-	-	-	-	-
J ACTIVIDADES FINANCEIRAS	-	-	-	-	-	-	-	-
65 Intermediação financeira	-	-	-	-	-	-	-	-
66 Seguros e fundos de pensões	-	-	-	-	-	-	-	-
67 Actividades auxiliares de intermediação financeira	-	-	-	-	-	-	-	-
K ACTIVIDADES IMOBILIÁRIAS	36	1	13	6	14	2	-	-
70 Actividades imobiliárias	3	-	2	1	-	-	-	-
71 Aluguer de máquinas e de equipamentos	4	-	1	-	2	1	-	-
72 Actividades informáticas e conexas	2	-	1	1	-	-	-	-
73 Investigação e desenvolvimento	-	-	-	-	-	-	-	-
74 Outros serviços prestados às empresas	27	1	9	4	12	1	-	-
L ADMINISTRAÇÃO PÚBLICA	8	-	-	3	1	3	1	-
M EDUCAÇÃO	2	-	-	1	1	-	-	-
N SAÚDE E ACÇÃO SOCIAL	16	2	3	3	2	4	2	-
O OUTROS SERVIÇOS COLECTIVOS	46	1	10	8	11	9	7	-
90 Saneamento, limpeza pública e similares	-	-	-	-	-	-	-	-
91 Actividades associativas diversas	19	1	2	-	6	6	4	-
92 Actividades recreativas, culturais e desportivas	13	-	3	4	2	1	3	-
93 Outras actividades de serviços	14	-	5	4	3	2	-	-
Q ORGANISMOS INTERNACIONAIS	-	-	-	-	-	-	-	-

LAGES DAS FLORES

**NÚMERO DE EMPRESAS, POR ACTIVIDADES, SEGUNDO A DIMENSÃO DA EMPRESA,
NO CONCELHO DE LAGES DAS FLORES**
QUADRO 159

DIMENSÃO (Pessoas)	TOTAL	< 10	10 a 19	20 a 49	50 a 99	100 a 199	200 a 499	500 e +
ACTIVIDADES (CAE - Rev. 2.1)								
TOTAL	26	24	2	-	-	-	-	-
A AGRICULTURA, CAÇA, SILVICULTURA	1	1	-	-	-	-	-	-
B PESCA	3	3	-	-	-	-	-	-
C INDÚSTRIAS EXTRACTIVAS	-	-	-	-	-	-	-	-
D INDÚSTRIAS TRANSFORMADORAS	1	1	-	-	-	-	-	-
DA Alimentares, das bebidas e do tabaco	1	1	-	-	-	-	-	-
DB Têxtil	-	-	-	-	-	-	-	-
DC Couro e produtos do couro	-	-	-	-	-	-	-	-
DD Madeira, cortiça e suas obras	-	-	-	-	-	-	-	-
DE Pasta, papel e cartão; edição e impressão	-	-	-	-	-	-	-	-
DF Fabricação de coque, produtos petrolíferos	-	-	-	-	-	-	-	-
DG Produtos químicos, fibras sintéticas ou artificiais	-	-	-	-	-	-	-	-
DH Artigos de borracha e matérias plásticas	-	-	-	-	-	-	-	-
DI Outros produtos minerais não metálicos	-	-	-	-	-	-	-	-
DJ Metalúrgicas de base e produtos metálicos	-	-	-	-	-	-	-	-
DK Fabricação de máquinas e de equipamentos	-	-	-	-	-	-	-	-
DL Fabricação de equipamento eléctrico e de óptica	-	-	-	-	-	-	-	-
DM Fabricação de material de transporte	-	-	-	-	-	-	-	-
DN Indústrias transformadoras, n. e.	-	-	-	-	-	-	-	-
E ELECTRICIDADE, GÁS E ÁGUA	-	-	-	-	-	-	-	-
F CONSTRUÇÃO	5	5	-	-	-	-	-	-
G COMÉRCIO	5	4	1	-	-	-	-	-
50 Comércio, manutenção e reparação de veículos	1	1	-	-	-	-	-	-
51 Comércio por grosso e agentes do comércio	1	-	1	-	-	-	-	-
52 Comércio a retalho, reparação de bens pessoais	3	3	-	-	-	-	-	-
H ALOJAMENTO E RESTAURAÇÃO	5	5	-	-	-	-	-	-
I TRANSPORTES E COMUNICAÇÕES	-	-	-	-	-	-	-	-
60/63 Transportes, agências de viagens	-	-	-	-	-	-	-	-
64 Correios e telecomunicações	-	-	-	-	-	-	-	-
J ACTIVIDADES FINANCEIRAS	-	-	-	-	-	-	-	-
65 Intermediação financeira	-	-	-	-	-	-	-	-
66 Seguros e fundos de pensões	-	-	-	-	-	-	-	-
67 Actividades auxiliares de intermediação financeira	-	-	-	-	-	-	-	-
K ACTIVIDADES IMOBILIÁRIAS	1	1	-	-	-	-	-	-
70 Actividades imobiliárias	-	-	-	-	-	-	-	-
71 Aluguer de máquinas e de equipamentos	-	-	-	-	-	-	-	-
72 Actividades informáticas e conexas	-	-	-	-	-	-	-	-
73 Investigação e desenvolvimento	-	-	-	-	-	-	-	-
74 Outros serviços prestados às empresas	1	1	-	-	-	-	-	-
L ADMINISTRAÇÃO PÚBLICA	1	-	1	-	-	-	-	-
M EDUCAÇÃO	-	-	-	-	-	-	-	-
N SAÚDE E ACÇÃO SOCIAL	3	3	-	-	-	-	-	-
O OUTROS SERVIÇOS COLECTIVOS	1	1	-	-	-	-	-	-
90 Saneamento, limpeza pública e similares	-	-	-	-	-	-	-	-
91 Actividades associativas diversas	1	1	-	-	-	-	-	-
92 Actividades recreativas, culturais e desportivas	-	-	-	-	-	-	-	-
93 Outras actividades de serviços	-	-	-	-	-	-	-	-
Q ORGANISMOS INTERNACIONAIS	-	-	-	-	-	-	-	-

NÚMERO DE PESSOAS AO SERVIÇO NAS EMPRESAS, POR ACTIVIDADES, SEGUNDO A DIMENSÃO DA EMPRESA, NO CONCELHO DE LAGES DAS FLORES
QUADRO 160

DIMENSÃO (Pessoas)	TOTAL	< 10	10 a 19	20 a 49	50 a 99	100 a 199	200 a 499	500 e +
ACTIVIDADES (CAE - Rev. 2.1)								
TOTAL	93	63	30	-	-	-	-	-
A AGRICULTURA, CAÇA, SILVICULTURA	6	6	-	-	-	-	-	-
B PESCA	8	8	-	-	-	-	-	-
C INDÚSTRIAS EXTRACTIVAS	-	-	-	-	-	-	-	-
D INDÚSTRIAS TRANSFORMADORAS	2	2	-	-	-	-	-	-
DA Alimentares, das bebidas e do tabaco	2	2	-	-	-	-	-	-
DB Têxtil	-	-	-	-	-	-	-	-
DC Couro e produtos do couro	-	-	-	-	-	-	-	-
DD Madeira, cortiça e suas obras	-	-	-	-	-	-	-	-
DE Pasta, papel e cartão; edição e impressão	-	-	-	-	-	-	-	-
DF Fabricação de coque, produtos petrolíferos	-	-	-	-	-	-	-	-
DG Produtos químicos, fibras sintéticas ou artificiais	-	-	-	-	-	-	-	-
DH Artigos de borracha e matérias plásticas	-	-	-	-	-	-	-	-
DI Outros produtos minerais não metálicos	-	-	-	-	-	-	-	-
DJ Metalúrgicas de base e produtos metálicos	-	-	-	-	-	-	-	-
DK Fabricação de máquinas e de equipamentos	-	-	-	-	-	-	-	-
DL Fabricação de equipamento eléctrico e de óptica	-	-	-	-	-	-	-	-
DM Fabricação de material de transporte	-	-	-	-	-	-	-	-
DN Indústrias transformadoras, n. e.	-	-	-	-	-	-	-	-
E ELECTRICIDADE, GÁS E ÁGUA	-	-	-	-	-	-	-	-
F CONSTRUÇÃO	10	10	-	-	-	-	-	-
G COMÉRCIO	27	11	16	-	-	-	-	-
50 Comércio, manutenção e reparação de veículos	1	1	-	-	-	-	-	-
51 Comércio por grosso e agentes do comércio	16	-	16	-	-	-	-	-
52 Comércio a retalho, reparação de bens pessoais	10	10	-	-	-	-	-	-
H ALOJAMENTO E RESTAURAÇÃO	10	10	-	-	-	-	-	-
I TRANSPORTES E COMUNICAÇÕES	-	-	-	-	-	-	-	-
60/63 Transportes, agências de viagens	-	-	-	-	-	-	-	-
64 Correios e telecomunicações	-	-	-	-	-	-	-	-
J ACTIVIDADES FINANCEIRAS	-	-	-	-	-	-	-	-
65 Intermediação financeira	-	-	-	-	-	-	-	-
66 Seguros e fundos de pensões	-	-	-	-	-	-	-	-
67 Actividades auxiliares de intermediação financeira	-	-	-	-	-	-	-	-
K ACTIVIDADES IMOBILIÁRIAS	2	2	-	-	-	-	-	-
70 Actividades imobiliárias	-	-	-	-	-	-	-	-
71 Aluguer de máquinas e de equipamentos	-	-	-	-	-	-	-	-
72 Actividades informáticas e conexas	-	-	-	-	-	-	-	-
73 Investigação e desenvolvimento	-	-	-	-	-	-	-	-
74 Outros serviços prestados às empresas	2	2	-	-	-	-	-	-
L ADMINISTRAÇÃO PÚBLICA	14	-	14	-	-	-	-	-
M EDUCAÇÃO	-	-	-	-	-	-	-	-
N SAÚDE E ACÇÃO SOCIAL	13	13	-	-	-	-	-	-
O OUTROS SERVIÇOS COLECTIVOS	1	1	-	-	-	-	-	-
90 Saneamento, limpeza pública e similares	-	-	-	-	-	-	-	-
91 Actividades associativas diversas	1	1	-	-	-	-	-	-
92 Actividades recreativas, culturais e desportivas	-	-	-	-	-	-	-	-
93 Outras actividades de serviços	-	-	-	-	-	-	-	-
Q ORGANISMOS INTERNACIONAIS	-	-	-	-	-	-	-	-

NÚMERO DE ESTABELECIMENTOS, POR ACTIVIDADES, SEGUNDO A DIMENSÃO DO ESTABELECIMENTO, NO CONCELHO DE LAGES DAS FLORES
QUADRO 161

DIMENSÃO (Pessoas)		TOTAL	< 10	10 a 19	20 a 49	50 a 99	100 a 199	200 a 499	500 e +
ACTIVIDADES (CAE - Rev. 2.1)									
TOTAL		34	32	2	-	-	-	-	-
A	AGRICULTURA, CAÇA, SILVICULTURA	1	1	-	-	-	-	-	-
B	PESCA	3	3	-	-	-	-	-	-
C	INDÚSTRIAS EXTRACTIVAS	-	-	-	-	-	-	-	-
D	INDÚSTRIAS TRANSFORMADORAS	1	1	-	-	-	-	-	-
DA	Alimentares, das bebidas e do tabaco	1	1	-	-	-	-	-	-
DB	Têxtil	-	-	-	-	-	-	-	-
DC	Couro e produtos do couro	-	-	-	-	-	-	-	-
DD	Madeira, cortiça e suas obras	-	-	-	-	-	-	-	-
DE	Pasta, papel e cartão; edição e impressão	-	-	-	-	-	-	-	-
DF	Fabricação de coque, produtos petrolíferos	-	-	-	-	-	-	-	-
DG	Produtos químicos, fibras sintéticas ou artificiais	-	-	-	-	-	-	-	-
DH	Artigos de borracha e matérias plásticas	-	-	-	-	-	-	-	-
DI	Outros produtos minerais não metálicos	-	-	-	-	-	-	-	-
DJ	Metalúrgicas de base e produtos metálicos	-	-	-	-	-	-	-	-
DK	Fabricação de máquinas e de equipamentos	-	-	-	-	-	-	-	-
DL	Fabricação de equipamento eléctrico e de óptica	-	-	-	-	-	-	-	-
DM	Fabricação de material de transporte	-	-	-	-	-	-	-	-
DN	Indústrias transformadoras, n. e.	-	-	-	-	-	-	-	-
E	ELECTRICIDADE, GÁS E ÁGUA	-	-	-	-	-	-	-	-
F	CONSTRUÇÃO	5	5	-	-	-	-	-	-
G	COMÉRCIO	10	9	1	-	-	-	-	-
50	Comércio, manutenção e reparação de veículos	1	1	-	-	-	-	-	-
51	Comércio por grosso e agentes do comércio	3	2	1	-	-	-	-	-
52	Comércio a retalho, reparação de bens pessoais	6	6	-	-	-	-	-	-
H	ALOJAMENTO E RESTAURAÇÃO	5	5	-	-	-	-	-	-
I	TRANSPORTES E COMUNICAÇÕES	-	-	-	-	-	-	-	-
60/63	Transportes, agências de viagens	-	-	-	-	-	-	-	-
64	Correios e telecomunicações	-	-	-	-	-	-	-	-
J	ACTIVIDADES FINANCEIRAS	2	2	-	-	-	-	-	-
65	Intermediação financeira	2	2	-	-	-	-	-	-
66	Seguros e fundos de pensões	-	-	-	-	-	-	-	-
67	Actividades auxiliares de intermediação financeira	-	-	-	-	-	-	-	-
K	ACTIVIDADES IMOBILIÁRIAS	2	2	-	-	-	-	-	-
70	Actividades imobiliárias	-	-	-	-	-	-	-	-
71	Aluguer de máquinas e de equipamentos	-	-	-	-	-	-	-	-
72	Actividades informáticas e conexas	-	-	-	-	-	-	-	-
73	Investigação e desenvolvimento	-	-	-	-	-	-	-	-
74	Outros serviços prestados às empresas	2	2	-	-	-	-	-	-
L	ADMINISTRAÇÃO PÚBLICA	1	-	1	-	-	-	-	-
M	EDUCAÇÃO	-	-	-	-	-	-	-	-
N	SAÚDE E ACÇÃO SOCIAL	3	3	-	-	-	-	-	-
O	OUTROS SERVIÇOS COLECTIVOS	1	1	-	-	-	-	-	-
90	Saneamento, limpeza pública e similares	-	-	-	-	-	-	-	-
91	Actividades associativas diversas	1	1	-	-	-	-	-	-
92	Actividades recreativas, culturais e desportivas	-	-	-	-	-	-	-	-
93	Outras actividades de serviços	-	-	-	-	-	-	-	-
Q	ORGANISMOS INTERNACIONAIS	-	-	-	-	-	-	-	-

NÚMERO DE PESSOAS AO SERVIÇO NOS ESTABELECIMENTOS, POR ACTIVIDADES, SEGUNDO A DIMENSÃO DO ESTABELECIMENTO, NO CONCELHO DE LAGES DAS FLORES

QUADRO 162

DIMENSÃO (Pessoas)		TOTAL	< 10	10 a 19	20 a 49	50 a 99	100 a 199	200 a 499	500 e +
ACTIVIDADES (CAE - Rev. 2.1)									
TOTAL		107	78	29	-	-	-	-	-
A	AGRICULTURA, CAÇA, SILVICULTURA	6	6	-	-	-	-	-	-
B	PESCA	8	8	-	-	-	-	-	-
C	INDÚSTRIAS EXTRACTIVAS	-	-	-	-	-	-	-	-
D	INDÚSTRIAS TRANSFORMADORAS	2	2	-	-	-	-	-	-
DA	Alimentares, das bebidas e do tabaco	2	2	-	-	-	-	-	-
DB	Têxtil	-	-	-	-	-	-	-	-
DC	Couro e produtos do couro	-	-	-	-	-	-	-	-
DD	Madeira, cortiça e suas obras	-	-	-	-	-	-	-	-
DE	Pasta, papel e cartão; edição e impressão	-	-	-	-	-	-	-	-
DF	Fabricação de coque, produtos petrolíferos	-	-	-	-	-	-	-	-
DG	Produtos químicos, fibras sintéticas ou artificiais	-	-	-	-	-	-	-	-
DH	Artigos de borracha e matérias plásticas	-	-	-	-	-	-	-	-
DI	Outros produtos minerais não metálicos	-	-	-	-	-	-	-	-
DJ	Metalúrgicas de base e produtos metálicos	-	-	-	-	-	-	-	-
DK	Fabricação de máquinas e de equipamentos	-	-	-	-	-	-	-	-
DL	Fabricação de equipamento eléctrico e de óptica	-	-	-	-	-	-	-	-
DM	Fabricação de material de transporte	-	-	-	-	-	-	-	-
DN	Indústrias transformadoras, n. e.	-	-	-	-	-	-	-	-
E	ELECTRICIDADE, GÁS E ÁGUA	-	-	-	-	-	-	-	-
F	CONSTRUÇÃO	10	10	-	-	-	-	-	-
G	COMÉRCIO	30	15	15	-	-	-	-	-
50	Comércio, manutenção e reparação de veículos	1	1	-	-	-	-	-	-
51	Comércio por grosso e agentes do comércio	17	2	15	-	-	-	-	-
52	Comércio a retalho, reparação de bens pessoais	12	12	-	-	-	-	-	-
H	ALOJAMENTO E RESTAURAÇÃO	10	10	-	-	-	-	-	-
I	TRANSPORTES E COMUNICAÇÕES	-	-	-	-	-	-	-	-
60/63	Transportes, agências de viagens	-	-	-	-	-	-	-	-
64	Correios e telecomunicações	-	-	-	-	-	-	-	-
J	ACTIVIDADES FINANCEIRAS	4	4	-	-	-	-	-	-
65	Intermediação financeira	4	4	-	-	-	-	-	-
66	Seguros e fundos de pensões	-	-	-	-	-	-	-	-
67	Actividades auxiliares de intermediação financeira	-	-	-	-	-	-	-	-
K	ACTIVIDADES IMOBILIÁRIAS	9	9	-	-	-	-	-	-
70	Actividades imobiliárias	-	-	-	-	-	-	-	-
71	Aluguer de máquinas e de equipamentos	-	-	-	-	-	-	-	-
72	Actividades informáticas e conexas	-	-	-	-	-	-	-	-
73	Investigação e desenvolvimento	-	-	-	-	-	-	-	-
74	Outros serviços prestados às empresas	9	9	-	-	-	-	-	-
L	ADMINISTRAÇÃO PÚBLICA	14	-	14	-	-	-	-	-
M	EDUCAÇÃO	-	-	-	-	-	-	-	-
N	SAÚDE E ACÇÃO SOCIAL	13	13	-	-	-	-	-	-
O	OUTROS SERVIÇOS COLECTIVOS	1	1	-	-	-	-	-	-
90	Saneamento, limpeza pública e similares	-	-	-	-	-	-	-	-
91	Actividades associativas diversas	1	1	-	-	-	-	-	-
92	Actividades recreativas, culturais e desportivas	-	-	-	-	-	-	-	-
93	Outras actividades de serviços	-	-	-	-	-	-	-	-
Q	ORGANISMOS INTERNACIONAIS	-	-	-	-	-	-	-	-

NÚMERO DE EMPRESAS, POR ACTIVIDADES, SEGUNDO OS ESCALÕES DE VOLUME DE VENDAS DA EMPRESA, NO CONCELHO DE LAGES DAS FLORES

QUADRO 163

ESCALÕES (Milhares de Euros)	TOTAL	< 50	50 a 149	150 a 499	500 a 999	1 000 a 4.999	5 000 a 24.999	25 000 a 500.000	Ignorado/ /não se aplica
ACTIVIDADES (CAE - Rev. 2.1)									
TOTAL	26
A AGRICULTURA, CAÇA, SILVICULTURA	1
B PESCA	3	2	1	-	-	-	-	-	-
C INDÚSTRIAS EXTRACTIVAS	-	-	-	-	-	-	-	-	-
D INDÚSTRIAS TRANSFORMADORAS	1
E ELECTRICIDADE, GÁS E ÁGUA	-	-	-	-	-	-	-	-	-
F CONSTRUÇÃO	5	5	-	-	-	-	-	-	-
G COMÉRCIO	5	1	1	1	-	2	-	-	-
H ALOJAMENTO E RESTAURAÇÃO	5	2	2	1	-	-	-	-	-
I TRANSPORTES E COMUNICAÇÕES	-	-	-	-	-	-	-	-	-
J ACTIVIDADES FINANCEIRAS	-	-	-	-	-	-	-	-	-
K ACTIVIDADES IMOBILIÁRIAS	1
L ADMINISTRAÇÃO PÚBLICA	1
M EDUCAÇÃO	-	-	-	-	-	-	-	-	-
N SAÚDE E ACÇÃO SOCIAL	3	2	1	-	-	-	-	-	-
O OUTROS SERVIÇOS COLECTIVOS	1
Q ORGANISMOS INTERNACIONAIS	-	-	-	-	-	-	-	-	-

NÚMERO DE EMPRESAS, POR ACTIVIDADES, SEGUNDO A ANTIGUIDADE DA EMPRESA, NO CONCELHO DE LAGES DAS FLORES
QUADRO 164

ANTIGUIDADE (Anos)	TOTAL	< 1	1 a 4	5 a 9	10 a 19	20 a 49	50 e +	Ignorada
ACTIVIDADES (CAE - Rev. 2.1)								
TOTAL	26	-	6	7	7	6	-	-
A AGRICULTURA, CAÇA, SILVICULTURA	1	-	-	-	1	-	-	-
B PESCA	3	-	1	1	-	1	-	-
C INDÚSTRIAS EXTRACTIVAS	-	-	-	-	-	-	-	-
D INDÚSTRIAS TRANSFORMADORAS	1	-	1	-	-	-	-	-
DA Alimentares, das bebidas e do tabaco	1	-	1	-	-	-	-	-
DB Têxtil	-	-	-	-	-	-	-	-
DC Couro e produtos do couro	-	-	-	-	-	-	-	-
DD Madeira, cortiça e suas obras	-	-	-	-	-	-	-	-
DE Pasta, papel e cartão; edição e impressão	-	-	-	-	-	-	-	-
DF Fabricação de coque, produtos petrolíferos	-	-	-	-	-	-	-	-
DG Produtos químicos, fibras sintéticas ou artificiais	-	-	-	-	-	-	-	-
DH Artigos de borracha e matérias plásticas	-	-	-	-	-	-	-	-
DI Outros produtos minerais não metálicos	-	-	-	-	-	-	-	-
DJ Metalúrgicas de base e produtos metálicos	-	-	-	-	-	-	-	-
DK Fabricação de máquinas e de equipamentos	-	-	-	-	-	-	-	-
DL Fabricação de equipamento eléctrico e de óptica	-	-	-	-	-	-	-	-
DM Fabricação de material de transporte	-	-	-	-	-	-	-	-
DN Indústrias transformadoras, n. e.	-	-	-	-	-	-	-	-
E ELECTRICIDADE, GÁS E ÁGUA	-	-	-	-	-	-	-	-
F CONSTRUÇÃO	5	-	1	3	1	-	-	-
G COMÉRCIO	5	-	1	-	1	3	-	-
50 Comércio, manutenção e reparação de veículos	1	-	1	-	-	-	-	-
51 Comércio por grosso e agentes do comércio	1	-	-	-	-	1	-	-
52 Comércio a retalho, reparação de bens pessoais	3	-	-	-	1	2	-	-
H ALOJAMENTO E RESTAURAÇÃO	5	-	1	2	2	-	-	-
I TRANSPORTES E COMUNICAÇÕES	-	-	-	-	-	-	-	-
60/63 Transportes, agências de viagens	-	-	-	-	-	-	-	-
64 Correios e telecomunicações	-	-	-	-	-	-	-	-
J ACTIVIDADES FINANCEIRAS	-	-	-	-	-	-	-	-
65 Intermediação financeira	-	-	-	-	-	-	-	-
66 Seguros e fundos de pensões	-	-	-	-	-	-	-	-
67 Actividades auxiliares de intermediação financeira	-	-	-	-	-	-	-	-
K ACTIVIDADES IMOBILIÁRIAS	1	-	-	1	-	-	-	-
70 Actividades imobiliárias	-	-	-	-	-	-	-	-
71 Aluguer de máquinas e de equipamentos	-	-	-	-	-	-	-	-
72 Actividades informáticas e conexas	-	-	-	-	-	-	-	-
73 Investigação e desenvolvimento	-	-	-	-	-	-	-	-
74 Outros serviços prestados às empresas	1	-	-	1	-	-	-	-
L ADMINISTRAÇÃO PÚBLICA	1	-	-	-	1	-	-	-
M EDUCAÇÃO	-	-	-	-	-	-	-	-
N SAÚDE E ACÇÃO SOCIAL	3	-	1	-	1	1	-	-
O OUTROS SERVIÇOS COLECTIVOS	1	-	-	-	-	1	-	-
90 Saneamento, limpeza pública e similares	-	-	-	-	-	-	-	-
91 Actividades associativas diversas	1	-	-	-	-	1	-	-
92 Actividades recreativas, culturais e desportivas	-	-	-	-	-	-	-	-
93 Outras actividades de serviços	-	-	-	-	-	-	-	-
Q ORGANISMOS INTERNACIONAIS	-	-	-	-	-	-	-	-

**SANTA CRUZ
DAS
FLORES**

**NÚMERO DE EMPRESAS, POR ACTIVIDADES, SEGUNDO A DIMENSÃO DA EMPRESA,
NO CONCELHO DE SANTA CRUZ DAS FLORES**
QUADRO 165

DIMENSÃO (Pessoas)		TOTAL	< 10	10 a 19	20 a 49	50 a 99	100 a 199	200 a 499	500 e +
ACTIVIDADES (CAE - Rev. 2.1)									
TOTAL		53	42	6	4	-	1	-	-
A	AGRICULTURA, CAÇA, SILVICULTURA	1	1	-	-	-	-	-	-
B	PESCA	3	3	-	-	-	-	-	-
C	INDÚSTRIAS EXTRACTIVAS	-	-	-	-	-	-	-	-
D	INDÚSTRIAS TRANSFORMADORAS	8	6	1	1	-	-	-	-
DA	Alimentares, das bebidas e do tabaco	4	3	-	1	-	-	-	-
DB	Têxtil	-	-	-	-	-	-	-	-
DC	Couro e produtos do couro	-	-	-	-	-	-	-	-
DD	Madeira, cortiça e suas obras	-	-	-	-	-	-	-	-
DE	Pasta, papel e cartão; edição e impressão	1	1	-	-	-	-	-	-
DF	Fabricação de coque, produtos petrolíferos	-	-	-	-	-	-	-	-
DG	Produtos químicos, fibras sintéticas ou artificiais	-	-	-	-	-	-	-	-
DH	Artigos de borracha e matérias plásticas	-	-	-	-	-	-	-	-
DI	Outros produtos minerais não metálicos	1	1	-	-	-	-	-	-
DJ	Metalúrgicas de base e produtos metálicos	2	1	1	-	-	-	-	-
DK	Fabricação de máquinas e de equipamentos	-	-	-	-	-	-	-	-
DL	Fabricação de equipamento eléctrico e de óptica	-	-	-	-	-	-	-	-
DM	Fabricação de material de transporte	-	-	-	-	-	-	-	-
DN	Indústrias transformadoras, n. e.	-	-	-	-	-	-	-	-
E	ELECTRICIDADE, GÁS E ÁGUA	-	-	-	-	-	-	-	-
F	CONSTRUÇÃO	4	3	-	-	-	1	-	-
G	COMÉRCIO	17	13	2	2	-	-	-	-
50	Comércio, manutenção e reparação de veículos	1	1	-	-	-	-	-	-
51	Comércio por grosso e agentes do comércio	3	2	1	-	-	-	-	-
52	Comércio a retalho, reparação de bens pessoais	13	10	1	2	-	-	-	-
H	ALOJAMENTO E RESTAURAÇÃO	8	8	-	-	-	-	-	-
I	TRANSPORTES E COMUNICAÇÕES	3	3	-	-	-	-	-	-
60/63	Transportes, agências de viagens	3	3	-	-	-	-	-	-
64	Correios e telecomunicações	-	-	-	-	-	-	-	-
J	ACTIVIDADES FINANCEIRAS	-	-	-	-	-	-	-	-
65	Intermediação financeira	-	-	-	-	-	-	-	-
66	Seguros e fundos de pensões	-	-	-	-	-	-	-	-
67	Actividades auxiliares de intermediação financeira	-	-	-	-	-	-	-	-
K	ACTIVIDADES IMOBILIÁRIAS	1	1	-	-	-	-	-	-
70	Actividades imobiliárias	-	-	-	-	-	-	-	-
71	Aluguer de máquinas e de equipamentos	-	-	-	-	-	-	-	-
72	Actividades informáticas e conexas	-	-	-	-	-	-	-	-
73	Investigação e desenvolvimento	-	-	-	-	-	-	-	-
74	Outros serviços prestados às empresas	1	1	-	-	-	-	-	-
L	ADMINISTRAÇÃO PÚBLICA	3	1	2	-	-	-	-	-
M	EDUCAÇÃO	-	-	-	-	-	-	-	-
N	SAÚDE E ACÇÃO SOCIAL	3	1	1	1	-	-	-	-
O	OUTROS SERVIÇOS COLECTIVOS	2	2	-	-	-	-	-	-
90	Saneamento, limpeza pública e similares	-	-	-	-	-	-	-	-
91	Actividades associativas diversas	-	-	-	-	-	-	-	-
92	Actividades recreativas, culturais e desportivas	1	1	-	-	-	-	-	-
93	Outras actividades de serviços	1	1	-	-	-	-	-	-
Q	ORGANISMOS INTERNACIONAIS	-	-	-	-	-	-	-	-

NÚMERO DE PESSOAS AO SERVIÇO NAS EMPRESAS, POR ACTIVIDADES, SEGUNDO A DIMENSÃO DA EMPRESA, NO CONCELHO DE SANTA CRUZ DAS FLORES
QUADRO 166

DIMENSÃO (Pessoas)	TOTAL	< 10	10 a 19	20 a 49	50 a 99	100 a 199	200 a 499	500 e +
ACTIVIDADES (CAE - Rev. 2.1)								
TOTAL	463	114	79	123	-	147	-	-
A AGRICULTURA, CAÇA, SILVICULTURA	2	2	-	-	-	-	-	-
B PESCA	6	6	-	-	-	-	-	-
C INDÚSTRIAS EXTRACTIVAS	-	-	-	-	-	-	-	-
D INDÚSTRIAS TRANSFORMADORAS	54	17	10	27	-	-	-	-
DA Alimentares, das bebidas e do tabaco	38	11	-	27	-	-	-	-
DB Têxtil	-	-	-	-	-	-	-	-
DC Couro e produtos do couro	-	-	-	-	-	-	-	-
DD Madeira, cortiça e suas obras	-	-	-	-	-	-	-	-
DE Pasta, papel e cartão; edição e impressão	1	1	-	-	-	-	-	-
DF Fabricação de coque, produtos petrolíferos	-	-	-	-	-	-	-	-
DG Produtos químicos, fibras sintéticas ou artificiais	-	-	-	-	-	-	-	-
DH Artigos de borracha e matérias plásticas	-	-	-	-	-	-	-	-
DI Outros produtos minerais não metálicos	3	3	-	-	-	-	-	-
DJ Metalúrgicas de base e produtos metálicos	12	2	10	-	-	-	-	-
DK Fabricação de máquinas e de equipamentos	-	-	-	-	-	-	-	-
DL Fabricação de equipamento eléctrico e de óptica	-	-	-	-	-	-	-	-
DM Fabricação de material de transporte	-	-	-	-	-	-	-	-
DN Indústrias transformadoras, n. e.	-	-	-	-	-	-	-	-
E ELECTRICIDADE, GÁS E ÁGUA	-	-	-	-	-	-	-	-
F CONSTRUÇÃO	153	6	-	-	-	147	-	-
G COMÉRCIO	128	31	33	64	-	-	-	-
50 Comércio, manutenção e reparação de veículos	4	4	-	-	-	-	-	-
51 Comércio por grosso e agentes do comércio	16	2	14	-	-	-	-	-
52 Comércio a retalho, reparação de bens pessoais	108	25	19	64	-	-	-	-
H ALOJAMENTO E RESTAURAÇÃO	28	28	-	-	-	-	-	-
I TRANSPORTES E COMUNICAÇÕES	17	17	-	-	-	-	-	-
60/63 Transportes, agências de viagens	17	17	-	-	-	-	-	-
64 Correios e telecomunicações	-	-	-	-	-	-	-	-
J ACTIVIDADES FINANCEIRAS	-	-	-	-	-	-	-	-
65 Intermediação financeira	-	-	-	-	-	-	-	-
66 Seguros e fundos de pensões	-	-	-	-	-	-	-	-
67 Actividades auxiliares de intermediação financeira	-	-	-	-	-	-	-	-
K ACTIVIDADES IMOBILIÁRIAS	2	2	-	-	-	-	-	-
70 Actividades imobiliárias	-	-	-	-	-	-	-	-
71 Aluguer de máquinas e de equipamentos	-	-	-	-	-	-	-	-
72 Actividades informáticas e conexas	-	-	-	-	-	-	-	-
73 Investigação e desenvolvimento	-	-	-	-	-	-	-	-
74 Outros serviços prestados às empresas	2	2	-	-	-	-	-	-
L ADMINISTRAÇÃO PÚBLICA	24	1	23	-	-	-	-	-
M EDUCAÇÃO	-	-	-	-	-	-	-	-
N SAÚDE E ACÇÃO SOCIAL	47	2	13	32	-	-	-	-
O OUTROS SERVIÇOS COLECTIVOS	2	2	-	-	-	-	-	-
90 Saneamento, limpeza pública e similares	-	-	-	-	-	-	-	-
91 Actividades associativas diversas	-	-	-	-	-	-	-	-
92 Actividades recreativas, culturais e desportivas	0	0	-	-	-	-	-	-
93 Outras actividades de serviços	2	2	-	-	-	-	-	-
Q ORGANISMOS INTERNACIONAIS	-	-	-	-	-	-	-	-

NÚMERO DE ESTABELECIMENTOS, POR ACTIVIDADES, SEGUNDO A DIMENSÃO DO ESTABELECIMENTO, NO CONCELHO DE SANTA CRUZ DAS FLORES

QUADRO 167

DIMENSÃO (Pessoas)		TOTAL	< 10	10 a 19	20 a 49	50 a 99	100 a 199	200 a 499	500 e +
ACTIVIDADES (CAE - Rev. 2.1)									
TOTAL		82	68	8	5	1	-	-	-
A	AGRICULTURA, CAÇA, SILVICULTURA	1	1	-	-	-	-	-	-
B	PESCA	3	3	-	-	-	-	-	-
C	INDÚSTRIAS EXTRACTIVAS	-	-	-	-	-	-	-	-
D	INDÚSTRIAS TRANSFORMADORAS	8	6	1	1	-	-	-	-
DA	Alimentares, das bebidas e do tabaco	4	3	-	1	-	-	-	-
DB	Têxtil	-	-	-	-	-	-	-	-
DC	Couro e produtos do couro	-	-	-	-	-	-	-	-
DD	Madeira, cortiça e suas obras	-	-	-	-	-	-	-	-
DE	Pasta, papel e cartão; edição e impressão	1	1	-	-	-	-	-	-
DF	Fabricação de coque, produtos petrolíferos	-	-	-	-	-	-	-	-
DG	Produtos químicos, fibras sintéticas ou artificiais	-	-	-	-	-	-	-	-
DH	Artigos de borracha e matérias plásticas	-	-	-	-	-	-	-	-
DI	Outros produtos minerais não metálicos	1	1	-	-	-	-	-	-
DJ	Metalúrgicas de base e produtos metálicos	2	1	1	-	-	-	-	-
DK	Fabricação de máquinas e de equipamentos	-	-	-	-	-	-	-	-
DL	Fabricação de equipamento eléctrico e de óptica	-	-	-	-	-	-	-	-
DM	Fabricação de material de transporte	-	-	-	-	-	-	-	-
DN	Indústrias transformadoras, n. e.	-	-	-	-	-	-	-	-
E	ELECTRICIDADE, GÁS E ÁGUA	2	1	1	-	-	-	-	-
F	CONSTRUÇÃO	6	3	-	2	1	-	-	-
G	COMÉRCIO	29	28	-	1	-	-	-	-
50	Comércio, manutenção e reparação de veículos	1	1	-	-	-	-	-	-
51	Comércio por grosso e agentes do comércio	4	4	-	-	-	-	-	-
52	Comércio a retalho, reparação de bens pessoais	24	23	-	1	-	-	-	-
H	ALOJAMENTO E RESTAURAÇÃO	9	9	-	-	-	-	-	-
I	TRANSPORTES E COMUNICAÇÕES	8	6	2	-	-	-	-	-
60/63	Transportes, agências de viagens	8	6	2	-	-	-	-	-
64	Correios e telecomunicações	-	-	-	-	-	-	-	-
J	ACTIVIDADES FINANCEIRAS	3	3	-	-	-	-	-	-
65	Intermediação financeira	2	2	-	-	-	-	-	-
66	Seguros e fundos de pensões	1	1	-	-	-	-	-	-
67	Actividades auxiliares de intermediação financeira	-	-	-	-	-	-	-	-
K	ACTIVIDADES IMOBILIÁRIAS	3	2	1	-	-	-	-	-
70	Actividades imobiliárias	-	-	-	-	-	-	-	-
71	Aluguer de máquinas e de equipamentos	-	-	-	-	-	-	-	-
72	Actividades informáticas e conexas	-	-	-	-	-	-	-	-
73	Investigação e desenvolvimento	-	-	-	-	-	-	-	-
74	Outros serviços prestados às empresas	3	2	1	-	-	-	-	-
L	ADMINISTRAÇÃO PÚBLICA	3	1	2	-	-	-	-	-
M	EDUCAÇÃO	-	-	-	-	-	-	-	-
N	SAÚDE E ACÇÃO SOCIAL	5	3	1	1	-	-	-	-
O	OUTROS SERVIÇOS COLECTIVOS	2	2	-	-	-	-	-	-
90	Saneamento, limpeza pública e similares	-	-	-	-	-	-	-	-
91	Actividades associativas diversas	-	-	-	-	-	-	-	-
92	Actividades recreativas, culturais e desportivas	1	1	-	-	-	-	-	-
93	Outras actividades de serviços	1	1	-	-	-	-	-	-
Q	ORGANISMOS INTERNACIONAIS	-	-	-	-	-	-	-	-

NÚMERO DE PESSOAS AO SERVIÇO NOS ESTABELECIMENTOS, POR ACTIVIDADES, SEGUNDO A DIMENSÃO DO ESTABELECIMENTO, NO CONCELHO DE SANTA CRUZ DAS FLORES

QUADRO 168

DIMENSÃO (Pessoas)	TOTAL	< 10	10 a 19	20 a 49	50 a 99	100 a 199	200 a 499	500 e +
ACTIVIDADES (CAE - Rev. 2.1)								
TOTAL	518	190	94	149	85	-	-	-
A AGRICULTURA, CAÇA, SILVICULTURA	2	2	-	-	-	-	-	-
B PESCA	6	6	-	-	-	-	-	-
C INDÚSTRIAS EXTRACTIVAS	-	-	-	-	-	-	-	-
D INDÚSTRIAS TRANSFORMADORAS	54	17	10	27	-	-	-	-
DA Alimentares, das bebidas e do tabaco	38	11	-	27	-	-	-	-
DB Têxtil	-	-	-	-	-	-	-	-
DC Couro e produtos do couro	-	-	-	-	-	-	-	-
DD Madeira, cortiça e suas obras	-	-	-	-	-	-	-	-
DE Pasta, papel e cartão; edição e impressão	1	1	-	-	-	-	-	-
DF Fabricação de coque, produtos petrolíferos	-	-	-	-	-	-	-	-
DG Produtos químicos, fibras sintéticas ou artificiais	-	-	-	-	-	-	-	-
DH Artigos de borracha e matérias plásticas	-	-	-	-	-	-	-	-
DI Outros produtos minerais não metálicos	3	3	-	-	-	-	-	-
DJ Metalúrgicas de base e produtos metálicos	12	2	10	-	-	-	-	-
DK Fabricação de máquinas e de equipamentos	-	-	-	-	-	-	-	-
DL Fabricação de equipamento eléctrico e de óptica	-	-	-	-	-	-	-	-
DM Fabricação de material de transporte	-	-	-	-	-	-	-	-
DN Indústrias transformadoras, n. e.	-	-	-	-	-	-	-	-
E ELECTRICIDADE, GÁS E ÁGUA	18	8	10	-	-	-	-	-
F CONSTRUÇÃO	164	6	-	73	85	-	-	-
G COMÉRCIO	98	72	-	26	-	-	-	-
50 Comércio, manutenção e reparação de veículos	4	4	-	-	-	-	-	-
51 Comércio por grosso e agentes do comércio	9	9	-	-	-	-	-	-
52 Comércio a retalho, reparação de bens pessoais	85	59	-	26	-	-	-	-
H ALOJAMENTO E RESTAURAÇÃO	33	33	-	-	-	-	-	-
I TRANSPORTES E COMUNICAÇÕES	51	26	25	-	-	-	-	-
60/63 Transportes, agências de viagens	51	26	25	-	-	-	-	-
64 Correios e telecomunicações	-	-	-	-	-	-	-	-
J ACTIVIDADES FINANCEIRAS	8	8	-	-	-	-	-	-
65 Intermediação financeira	7	7	-	-	-	-	-	-
66 Seguros e fundos de pensões	1	1	-	-	-	-	-	-
67 Actividades auxiliares de intermediação financeira	-	-	-	-	-	-	-	-
K ACTIVIDADES IMOBILIÁRIAS	16	3	13	-	-	-	-	-
70 Actividades imobiliárias	-	-	-	-	-	-	-	-
71 Aluguer de máquinas e de equipamentos	-	-	-	-	-	-	-	-
72 Actividades informáticas e conexas	-	-	-	-	-	-	-	-
73 Investigação e desenvolvimento	-	-	-	-	-	-	-	-
74 Outros serviços prestados às empresas	16	3	13	-	-	-	-	-
L ADMINISTRAÇÃO PÚBLICA	24	1	23	-	-	-	-	-
M EDUCAÇÃO	-	-	-	-	-	-	-	-
N SAÚDE E ACÇÃO SOCIAL	42	6	13	23	-	-	-	-
O OUTROS SERVIÇOS COLECTIVOS	2	2	-	-	-	-	-	-
90 Saneamento, limpeza pública e similares	-	-	-	-	-	-	-	-
91 Actividades associativas diversas	-	-	-	-	-	-	-	-
92 Actividades recreativas, culturais e desportivas	0	0	-	-	-	-	-	-
93 Outras actividades de serviços	2	2	-	-	-	-	-	-
Q ORGANISMOS INTERNACIONAIS	-	-	-	-	-	-	-	-

NÚMERO DE EMPRESAS, POR ACTIVIDADES, SEGUNDO OS ESCALÕES DE VOLUME DE VENDAS DA EMPRESA, NO CONCELHO DE SANTA CRUZ DAS FLORES

QUADRO 169

ESCALÕES (Milhares de Euros)	TOTAL	< 50	50 a 149	150 a 499	500 a 999	1 000 a 4.999	5 000 a 24.999	25 000 a 500.000	Ignorado/ /não se aplica
ACTIVIDADES (CAE - Rev. 2.1)									
TOTAL	53
A AGRICULTURA, CAÇA, SILVICULTURA	1
B PESCA	3	1	2	-	-	-	-	-	-
C INDÚSTRIAS EXTRACTIVAS	-	-	-	-	-	-	-	-	-
D INDÚSTRIAS TRANSFORMADORAS	8	4	1	2	1	-	-	-	-
E ELECTRICIDADE, GÁS E ÁGUA	-	-	-	-	-	-	-	-	-
F CONSTRUÇÃO	4	3	-	-	-	-	1	-	-
G COMÉRCIO	17	3	5	1	5	3	-	-	-
H ALOJAMENTO E RESTAURAÇÃO	8	3	2	3	-	-	-	-	-
I TRANSPORTES E COMUNICAÇÕES	3	1	-	1	1	-	-	-	-
J ACTIVIDADES FINANCEIRAS	-	-	-	-	-	-	-	-	-
K ACTIVIDADES IMOBILIÁRIAS	1
L ADMINISTRAÇÃO PÚBLICA	3	3	-	-	-	-	-	-	-
M EDUCAÇÃO	-	-	-	-	-	-	-	-	-
N SAÚDE E ACÇÃO SOCIAL	3	2	-	-	-	1	-	-	-
O OUTROS SERVIÇOS COLECTIVOS	2
Q ORGANISMOS INTERNACIONAIS	-	-	-	-	-	-	-	-	-

NÚMERO DE EMPRESAS, POR ACTIVIDADES, SEGUNDO A ANTIGUIDADE DA EMPRESA, NO CONCELHO DE SANTA CRUZ DAS FLORES
QUADRO 170

ANTIGUIDADE (Anos)	TOTAL	< 1	1 a 4	5 a 9	10 a 19	20 a 49	50 e +	Ignorada
ACTIVIDADES (CAE - Rev. 2.1)								
TOTAL	53	2	8	15	16	8	4	-
A AGRICULTURA, CAÇA, SILVICULTURA	1	-	-	-	-	1	-	-
B PESCA	3	-	1	-	2	-	-	-
C INDÚSTRIAS EXTRACTIVAS	-	-	-	-	-	-	-	-
D INDÚSTRIAS TRANSFORMADORAS	8	-	2	2	2	2	-	-
DA Alimentares, das bebidas e do tabaco	4	-	1	1	1	1	-	-
DB Têxtil	-	-	-	-	-	-	-	-
DC Couro e produtos do couro	-	-	-	-	-	-	-	-
DD Madeira, cortiça e suas obras	-	-	-	-	-	-	-	-
DE Pasta, papel e cartão; edição e impressão	1	-	-	-	-	1	-	-
DF Fabricação de coque, produtos petrolíferos	-	-	-	-	-	-	-	-
DG Produtos químicos, fibras sintéticas ou artificiais	-	-	-	-	-	-	-	-
DH Artigos de borracha e matérias plásticas	-	-	-	-	-	-	-	-
DI Outros produtos minerais não metálicos	1	-	-	-	1	-	-	-
DJ Metalúrgicas de base e produtos metálicos	2	-	1	1	-	-	-	-
DK Fabricação de máquinas e de equipamentos	-	-	-	-	-	-	-	-
DL Fabricação de equipamento eléctrico e de óptica	-	-	-	-	-	-	-	-
DM Fabricação de material de transporte	-	-	-	-	-	-	-	-
DN Indústrias transformadoras, n. e.	-	-	-	-	-	-	-	-
E ELECTRICIDADE, GÁS E ÁGUA	-	-	-	-	-	-	-	-
F CONSTRUÇÃO	4	-	-	3	-	1	-	-
G COMÉRCIO	17	-	3	5	7	1	1	-
50 Comércio, manutenção e reparação de veículos	1	-	-	-	1	-	-	-
51 Comércio por grosso e agentes do comércio	3	-	-	2	1	-	-	-
52 Comércio a retalho, reparação de bens pessoais	13	-	3	3	5	1	1	-
H ALOJAMENTO E RESTAURAÇÃO	8	1	1	3	3	-	-	-
I TRANSPORTES E COMUNICAÇÕES	3	-	-	2	1	-	-	-
60/63 Transportes, agências de viagens	3	-	-	2	1	-	-	-
64 Correios e telecomunicações	-	-	-	-	-	-	-	-
J ACTIVIDADES FINANCEIRAS	-	-	-	-	-	-	-	-
65 Intermediação financeira	-	-	-	-	-	-	-	-
66 Seguros e fundos de pensões	-	-	-	-	-	-	-	-
67 Actividades auxiliares de intermediação financeira	-	-	-	-	-	-	-	-
K ACTIVIDADES IMOBILIÁRIAS	1	-	1	-	-	-	-	-
70 Actividades imobiliárias	-	-	-	-	-	-	-	-
71 Aluguer de máquinas e de equipamentos	-	-	-	-	-	-	-	-
72 Actividades informáticas e conexas	-	-	-	-	-	-	-	-
73 Investigação e desenvolvimento	-	-	-	-	-	-	-	-
74 Outros serviços prestados às empresas	1	-	1	-	-	-	-	-
L ADMINISTRAÇÃO PÚBLICA	3	-	-	-	1	-	2	-
M EDUCAÇÃO	-	-	-	-	-	-	-	-
N SAÚDE E ACÇÃO SOCIAL	3	-	-	-	-	2	1	-
O OUTROS SERVIÇOS COLECTIVOS	2	1	-	-	-	1	-	-
90 Saneamento, limpeza pública e similares	-	-	-	-	-	-	-	-
91 Actividades associativas diversas	-	-	-	-	-	-	-	-
92 Actividades recreativas, culturais e desportivas	1	-	-	-	-	1	-	-
93 Outras actividades de serviços	1	1	-	-	-	-	-	-
Q ORGANISMOS INTERNACIONAIS	-	-	-	-	-	-	-	-

VILA NOVA DO CORVO

**NÚMERO DE EMPRESAS, POR ACTIVIDADES, SEGUNDO A DIMENSÃO DA EMPRESA,
NO CONCELHO DE VILA NOVA DO CORVO**
QUADRO 171

DIMENSÃO (Pessoas)	TOTAL	< 10	10 a 19	20 a 49	50 a 99	100 a 199	200 a 499	500 e +
ACTIVIDADES (CAE - Rev. 2.1)								
TOTAL	8	7	1	-	-	-	-	-
A AGRICULTURA, CAÇA, SILVICULTURA	-	-	-	-	-	-	-	-
B PESCA	1	1	-	-	-	-	-	-
C INDÚSTRIAS EXTRACTIVAS	-	-	-	-	-	-	-	-
D INDÚSTRIAS TRANSFORMADORAS	1	1	-	-	-	-	-	-
DA Alimentares, das bebidas e do tabaco	1	1	-	-	-	-	-	-
DB Têxtil	-	-	-	-	-	-	-	-
DC Couro e produtos do couro	-	-	-	-	-	-	-	-
DD Madeira, cortiça e suas obras	-	-	-	-	-	-	-	-
DE Pasta, papel e cartão; edição e impressão	-	-	-	-	-	-	-	-
DF Fabricação de coque, produtos petrolíferos	-	-	-	-	-	-	-	-
DG Produtos químicos, fibras sintéticas ou artificiais	-	-	-	-	-	-	-	-
DH Artigos de borracha e matérias plásticas	-	-	-	-	-	-	-	-
DI Outros produtos minerais não metálicos	-	-	-	-	-	-	-	-
DJ Metalúrgicas de base e produtos metálicos	-	-	-	-	-	-	-	-
DK Fabricação de máquinas e de equipamentos	-	-	-	-	-	-	-	-
DL Fabricação de equipamento eléctrico e de óptica	-	-	-	-	-	-	-	-
DM Fabricação de material de transporte	-	-	-	-	-	-	-	-
DN Indústrias transformadoras, n. e.	-	-	-	-	-	-	-	-
E ELECTRICIDADE, GÁS E ÁGUA	-	-	-	-	-	-	-	-
F CONSTRUÇÃO	-	-	-	-	-	-	-	-
G COMÉRCIO	1	1	-	-	-	-	-	-
50 Comércio, manutenção e reparação de veículos	-	-	-	-	-	-	-	-
51 Comércio por grosso e agentes do comércio	-	-	-	-	-	-	-	-
52 Comércio a retalho, reparação de bens pessoais	1	1	-	-	-	-	-	-
H ALOJAMENTO E RESTAURAÇÃO	2	2	-	-	-	-	-	-
I TRANSPORTES E COMUNICAÇÕES	-	-	-	-	-	-	-	-
60/63 Transportes, agências de viagens	-	-	-	-	-	-	-	-
64 Correios e telecomunicações	-	-	-	-	-	-	-	-
J ACTIVIDADES FINANCEIRAS	-	-	-	-	-	-	-	-
65 Intermediação financeira	-	-	-	-	-	-	-	-
66 Seguros e fundos de pensões	-	-	-	-	-	-	-	-
67 Actividades auxiliares de intermediação financeira	-	-	-	-	-	-	-	-
K ACTIVIDADES IMOBILIÁRIAS	-	-	-	-	-	-	-	-
70 Actividades imobiliárias	-	-	-	-	-	-	-	-
71 Aluguer de máquinas e de equipamentos	-	-	-	-	-	-	-	-
72 Actividades informáticas e conexas	-	-	-	-	-	-	-	-
73 Investigação e desenvolvimento	-	-	-	-	-	-	-	-
74 Outros serviços prestados às empresas	-	-	-	-	-	-	-	-
L ADMINISTRAÇÃO PÚBLICA	1	-	1	-	-	-	-	-
M EDUCAÇÃO	-	-	-	-	-	-	-	-
N SAÚDE E ACÇÃO SOCIAL	-	-	-	-	-	-	-	-
O OUTROS SERVIÇOS COLECTIVOS	2	2	-	-	-	-	-	-
90 Saneamento, limpeza pública e similares	-	-	-	-	-	-	-	-
91 Actividades associativas diversas	2	2	-	-	-	-	-	-
92 Actividades recreativas, culturais e desportivas	-	-	-	-	-	-	-	-
93 Outras actividades de serviços	-	-	-	-	-	-	-	-
Q ORGANISMOS INTERNACIONAIS	-	-	-	-	-	-	-	-

NÚMERO DE PESSOAS AO SERVIÇO NAS EMPRESAS, POR ACTIVIDADES, SEGUNDO A DIMENSÃO DA EMPRESA, NO CONCELHO DE VILA NOVA DO CORVO
QUADRO 172

DIMENSÃO (Pessoas)	TOTAL	< 10	10 a 19	20 a 49	50 a 99	100 a 199	200 a 499	500 e +
ACTIVIDADES (CAE - Rev. 2.1)								
TOTAL	25	12	13	-	-	-	-	-
A AGRICULTURA, CAÇA, SILVICULTURA	-	-	-	-	-	-	-	-
B PESCA	1	1	-	-	-	-	-	-
C INDÚSTRIAS EXTRACTIVAS	-	-	-	-	-	-	-	-
D INDÚSTRIAS TRANSFORMADORAS	4	4	-	-	-	-	-	-
DA Alimentares, das bebidas e do tabaco	4	4	-	-	-	-	-	-
DB Têxtil	-	-	-	-	-	-	-	-
DC Couro e produtos do couro	-	-	-	-	-	-	-	-
DD Madeira, cortiça e suas obras	-	-	-	-	-	-	-	-
DE Pasta, papel e cartão; edição e impressão	-	-	-	-	-	-	-	-
DF Fabricação de coque, produtos petrolíferos	-	-	-	-	-	-	-	-
DG Produtos químicos, fibras sintéticas ou artificiais	-	-	-	-	-	-	-	-
DH Artigos de borracha e matérias plásticas	-	-	-	-	-	-	-	-
DI Outros produtos minerais não metálicos	-	-	-	-	-	-	-	-
DJ Metalúrgicas de base e produtos metálicos	-	-	-	-	-	-	-	-
DK Fabricação de máquinas e de equipamentos	-	-	-	-	-	-	-	-
DL Fabricação de equipamento eléctrico e de óptica	-	-	-	-	-	-	-	-
DM Fabricação de material de transporte	-	-	-	-	-	-	-	-
DN Indústrias transformadoras, n. e.	-	-	-	-	-	-	-	-
E ELECTRICIDADE, GÁS E ÁGUA	-	-	-	-	-	-	-	-
F CONSTRUÇÃO	-	-	-	-	-	-	-	-
G COMÉRCIO	1	1	-	-	-	-	-	-
50 Comércio, manutenção e reparação de veículos	-	-	-	-	-	-	-	-
51 Comércio por grosso e agentes do comércio	-	-	-	-	-	-	-	-
52 Comércio a retalho, reparação de bens pessoais	1	1	-	-	-	-	-	-
H ALOJAMENTO E RESTAURAÇÃO	3	3	-	-	-	-	-	-
I TRANSPORTES E COMUNICAÇÕES	-	-	-	-	-	-	-	-
60/63 Transportes, agências de viagens	-	-	-	-	-	-	-	-
64 Correios e telecomunicações	-	-	-	-	-	-	-	-
J ACTIVIDADES FINANCEIRAS	-	-	-	-	-	-	-	-
65 Intermediação financeira	-	-	-	-	-	-	-	-
66 Seguros e fundos de pensões	-	-	-	-	-	-	-	-
67 Actividades auxiliares de intermediação financeira	-	-	-	-	-	-	-	-
K ACTIVIDADES IMOBILIÁRIAS	-	-	-	-	-	-	-	-
70 Actividades imobiliárias	-	-	-	-	-	-	-	-
71 Aluguer de máquinas e de equipamentos	-	-	-	-	-	-	-	-
72 Actividades informáticas e conexas	-	-	-	-	-	-	-	-
73 Investigação e desenvolvimento	-	-	-	-	-	-	-	-
74 Outros serviços prestados às empresas	-	-	-	-	-	-	-	-
L ADMINISTRAÇÃO PÚBLICA	13	-	13	-	-	-	-	-
M EDUCAÇÃO	-	-	-	-	-	-	-	-
N SAÚDE E ACÇÃO SOCIAL	-	-	-	-	-	-	-	-
O OUTROS SERVIÇOS COLECTIVOS	3	3	-	-	-	-	-	-
90 Saneamento, limpeza pública e similares	-	-	-	-	-	-	-	-
91 Actividades associativas diversas	3	3	-	-	-	-	-	-
92 Actividades recreativas, culturais e desportivas	-	-	-	-	-	-	-	-
93 Outras actividades de serviços	-	-	-	-	-	-	-	-
Q ORGANISMOS INTERNACIONAIS	-	-	-	-	-	-	-	-

NÚMERO DE ESTABELECIMENTOS, POR ACTIVIDADES, SEGUNDO A DIMENSÃO DO ESTABELECIMENTO, NO CONCELHO DE VILA NOVA DO CORVO
QUADRO 173

DIMENSÃO (Pessoas)	TOTAL	< 10	10 a 19	20 a 49	50 a 99	100 a 199	200 a 499	500 e +
ACTIVIDADES (CAE - Rev. 2.1)								
TOTAL	15	13	2	-	-	-	-	-
A AGRICULTURA, CAÇA, SILVICULTURA	-	-	-	-	-	-	-	-
B PESCA	1	1	-	-	-	-	-	-
C INDÚSTRIAS EXTRACTIVAS	-	-	-	-	-	-	-	-
D INDÚSTRIAS TRANSFORMADORAS	1	1	-	-	-	-	-	-
DA Alimentares, das bebidas e do tabaco	1	1	-	-	-	-	-	-
DB Têxtil	-	-	-	-	-	-	-	-
DC Couro e produtos do couro	-	-	-	-	-	-	-	-
DD Madeira, cortiça e suas obras	-	-	-	-	-	-	-	-
DE Pasta, papel e cartão; edição e impressão	-	-	-	-	-	-	-	-
DF Fabricação de coque, produtos petrolíferos	-	-	-	-	-	-	-	-
DG Produtos químicos, fibras sintéticas ou artificiais	-	-	-	-	-	-	-	-
DH Artigos de borracha e matérias plásticas	-	-	-	-	-	-	-	-
DI Outros produtos minerais não metálicos	-	-	-	-	-	-	-	-
DJ Metalúrgicas de base e produtos metálicos	-	-	-	-	-	-	-	-
DK Fabricação de máquinas e de equipamentos	-	-	-	-	-	-	-	-
DL Fabricação de equipamento eléctrico e de óptica	-	-	-	-	-	-	-	-
DM Fabricação de material de transporte	-	-	-	-	-	-	-	-
DN Indústrias transformadoras, n. e.	-	-	-	-	-	-	-	-
E ELECTRICIDADE, GÁS E ÁGUA	2	2	-	-	-	-	-	-
F CONSTRUÇÃO	2	1	1	-	-	-	-	-
G COMÉRCIO	1	1	-	-	-	-	-	-
50 Comércio, manutenção e reparação de veículos	-	-	-	-	-	-	-	-
51 Comércio por grosso e agentes do comércio	-	-	-	-	-	-	-	-
52 Comércio a retalho, reparação de bens pessoais	1	1	-	-	-	-	-	-
H ALOJAMENTO E RESTAURAÇÃO	2	2	-	-	-	-	-	-
I TRANSPORTES E COMUNICAÇÕES	1	1	-	-	-	-	-	-
60/63 Transportes, agências de viagens	1	1	-	-	-	-	-	-
64 Correios e telecomunicações	-	-	-	-	-	-	-	-
J ACTIVIDADES FINANCEIRAS	2	2	-	-	-	-	-	-
65 Intermediação financeira	2	2	-	-	-	-	-	-
66 Seguros e fundos de pensões	-	-	-	-	-	-	-	-
67 Actividades auxiliares de intermediação financeira	-	-	-	-	-	-	-	-
K ACTIVIDADES IMOBILIÁRIAS	-	-	-	-	-	-	-	-
70 Actividades imobiliárias	-	-	-	-	-	-	-	-
71 Aluguer de máquinas e de equipamentos	-	-	-	-	-	-	-	-
72 Actividades informáticas e conexas	-	-	-	-	-	-	-	-
73 Investigação e desenvolvimento	-	-	-	-	-	-	-	-
74 Outros serviços prestados às empresas	-	-	-	-	-	-	-	-
L ADMINISTRAÇÃO PÚBLICA	1	-	1	-	-	-	-	-
M EDUCAÇÃO	-	-	-	-	-	-	-	-
N SAÚDE E ACÇÃO SOCIAL	-	-	-	-	-	-	-	-
O OUTROS SERVIÇOS COLECTIVOS	2	2	-	-	-	-	-	-
90 Saneamento, limpeza pública e similares	-	-	-	-	-	-	-	-
91 Actividades associativas diversas	2	2	-	-	-	-	-	-
92 Actividades recreativas, culturais e desportivas	-	-	-	-	-	-	-	-
93 Outras actividades de serviços	-	-	-	-	-	-	-	-
Q ORGANISMOS INTERNACIONAIS	-	-	-	-	-	-	-	-

NÚMERO DE PESSOAS AO SERVIÇO NOS ESTABELECIMENTOS, POR ACTIVIDADES, SEGUNDO A DIMENSÃO DO ESTABELECIMENTO, NO CONCELHO DE VILA NOVA DO CORVO

QUADRO 174

DIMENSÃO (Pessoas)	TOTAL	< 10	10 a 19	20 a 49	50 a 99	100 a 199	200 a 499	500 e +
ACTIVIDADES (CAE - Rev. 2.1)								
TOTAL	56	24	32	-	-	-	-	-
A AGRICULTURA, CAÇA, SILVICULTURA	-	-	-	-	-	-	-	-
B PESCA	1	1	-	-	-	-	-	-
C INDÚSTRIAS EXTRACTIVAS	-	-	-	-	-	-	-	-
D INDÚSTRIAS TRANSFORMADORAS	4	4	-	-	-	-	-	-
DA Alimentares, das bebidas e do tabaco	4	4	-	-	-	-	-	-
DB Têxtil	-	-	-	-	-	-	-	-
DC Couro e produtos do couro	-	-	-	-	-	-	-	-
DD Madeira, cortiça e suas obras	-	-	-	-	-	-	-	-
DE Pasta, papel e cartão; edição e impressão	-	-	-	-	-	-	-	-
DF Fabricação de coque, produtos petrolíferos	-	-	-	-	-	-	-	-
DG Produtos químicos, fibras sintéticas ou artificiais	-	-	-	-	-	-	-	-
DH Artigos de borracha e matérias plásticas	-	-	-	-	-	-	-	-
DI Outros produtos minerais não metálicos	-	-	-	-	-	-	-	-
DJ Metalúrgicas de base e produtos metálicos	-	-	-	-	-	-	-	-
DK Fabricação de máquinas e de equipamentos	-	-	-	-	-	-	-	-
DL Fabricação de equipamento eléctrico e de óptica	-	-	-	-	-	-	-	-
DM Fabricação de material de transporte	-	-	-	-	-	-	-	-
DN Indústrias transformadoras, n. e.	-	-	-	-	-	-	-	-
E ELECTRICIDADE, GÁS E ÁGUA	6	6	-	-	-	-	-	-
F CONSTRUÇÃO	20	1	19	-	-	-	-	-
G COMÉRCIO	1	1	-	-	-	-	-	-
50 Comércio, manutenção e reparação de veículos	-	-	-	-	-	-	-	-
51 Comércio por grosso e agentes do comércio	-	-	-	-	-	-	-	-
52 Comércio a retalho, reparação de bens pessoais	1	1	-	-	-	-	-	-
H ALOJAMENTO E RESTAURAÇÃO	3	3	-	-	-	-	-	-
I TRANSPORTES E COMUNICAÇÕES	3	3	-	-	-	-	-	-
60/63 Transportes, agências de viagens	3	3	-	-	-	-	-	-
64 Correios e telecomunicações	-	-	-	-	-	-	-	-
J ACTIVIDADES FINANCEIRAS	2	2	-	-	-	-	-	-
65 Intermediação financeira	2	2	-	-	-	-	-	-
66 Seguros e fundos de pensões	-	-	-	-	-	-	-	-
67 Actividades auxiliares de intermediação financeira	-	-	-	-	-	-	-	-
K ACTIVIDADES IMOBILIÁRIAS	-	-	-	-	-	-	-	-
70 Actividades imobiliárias	-	-	-	-	-	-	-	-
71 Aluguer de máquinas e de equipamentos	-	-	-	-	-	-	-	-
72 Actividades informáticas e conexas	-	-	-	-	-	-	-	-
73 Investigação e desenvolvimento	-	-	-	-	-	-	-	-
74 Outros serviços prestados às empresas	-	-	-	-	-	-	-	-
L ADMINISTRAÇÃO PÚBLICA	13	-	13	-	-	-	-	-
M EDUCAÇÃO	-	-	-	-	-	-	-	-
N SAÚDE E ACÇÃO SOCIAL	-	-	-	-	-	-	-	-
O OUTROS SERVIÇOS COLECTIVOS	3	3	-	-	-	-	-	-
90 Saneamento, limpeza pública e similares	-	-	-	-	-	-	-	-
91 Actividades associativas diversas	3	3	-	-	-	-	-	-
92 Actividades recreativas, culturais e desportivas	-	-	-	-	-	-	-	-
93 Outras actividades de serviços	-	-	-	-	-	-	-	-
Q ORGANISMOS INTERNACIONAIS	-	-	-	-	-	-	-	-

NÚMERO DE EMPRESAS, POR ACTIVIDADES, SEGUNDO OS ESCALÕES DE VOLUME DE VENDAS DA EMPRESA, NO CONCELHO DE VILA NOVA DO CORVO

QUADRO 175

ESCALÕES (Milhares de Euros)	TOTAL	< 50	50 a 149	150 a 499	500 a 999	1 000 a 4.999	5 000 a 24.999	25 000 a 500.000	Ignorado/ /não se aplica
ACTIVIDADES (CAE - Rev. 2.1)									
TOTAL	8
A AGRICULTURA, CAÇA, SILVICULTURA	-	-	-	-	-	-	-	-	-
B PESCA	1
C INDÚSTRIAS EXTRACTIVAS	-	-	-	-	-	-	-	-	-
D INDÚSTRIAS TRANSFORMADORAS	1
E ELECTRICIDADE, GÁS E ÁGUA	-	-	-	-	-	-	-	-	-
F CONSTRUÇÃO	-	-	-	-	-	-	-	-	-
G COMÉRCIO	1
H ALOJAMENTO E RESTAURAÇÃO	2
I TRANSPORTES E COMUNICAÇÕES	-	-	-	-	-	-	-	-	-
J ACTIVIDADES FINANCEIRAS	-	-	-	-	-	-	-	-	-
K ACTIVIDADES IMOBILIÁRIAS	-	-	-	-	-	-	-	-	-
L ADMINISTRAÇÃO PÚBLICA	1
M EDUCAÇÃO	-	-	-	-	-	-	-	-	-
N SAÚDE E ACÇÃO SOCIAL	-	-	-	-	-	-	-	-	-
O OUTROS SERVIÇOS COLECTIVOS	2
Q ORGANISMOS INTERNACIONAIS	-	-	-	-	-	-	-	-	-

NÚMERO DE EMPRESAS, POR ACTIVIDADES, SEGUNDO A ANTIGUIDADE DA EMPRESA, NO CONCELHO DE VILA NOVA DO CORVO
QUADRO 176

ANTIGUIDADE (Anos)	TOTAL	< 1	1 a 4	5 a 9	10 a 19	20 a 49	50 e +	Ignorada
ACTIVIDADES (CAE - Rev. 2.1)								
TOTAL	8	-	2	3	1	2	-	-
A AGRICULTURA, CAÇA, SILVICULTURA	-	-	-	-	-	-	-	-
B PESCA	1	-	1	-	-	-	-	-
C INDÚSTRIAS EXTRACTIVAS	-	-	-	-	-	-	-	-
D INDÚSTRIAS TRANSFORMADORAS	1	-	-	1	-	-	-	-
DA Alimentares, das bebidas e do tabaco	1	-	-	1	-	-	-	-
DB Têxtil	-	-	-	-	-	-	-	-
DC Couro e produtos do couro	-	-	-	-	-	-	-	-
DD Madeira, cortiça e suas obras	-	-	-	-	-	-	-	-
DE Pasta, papel e cartão; edição e impressão	-	-	-	-	-	-	-	-
DF Fabricação de coque, produtos petrolíferos	-	-	-	-	-	-	-	-
DG Produtos químicos, fibras sintéticas ou artificiais	-	-	-	-	-	-	-	-
DH Artigos de borracha e matérias plásticas	-	-	-	-	-	-	-	-
DI Outros produtos minerais não metálicos	-	-	-	-	-	-	-	-
DJ Metalúrgicas de base e produtos metálicos	-	-	-	-	-	-	-	-
DK Fabricação de máquinas e de equipamentos	-	-	-	-	-	-	-	-
DL Fabricação de equipamento eléctrico e de óptica	-	-	-	-	-	-	-	-
DM Fabricação de material de transporte	-	-	-	-	-	-	-	-
DN Indústrias transformadoras, n. e.	-	-	-	-	-	-	-	-
E ELECTRICIDADE, GÁS E ÁGUA	-	-	-	-	-	-	-	-
F CONSTRUÇÃO	-	-	-	-	-	-	-	-
G COMÉRCIO	1	-	-	1	-	-	-	-
50 Comércio, manutenção e reparação de veículos	-	-	-	-	-	-	-	-
51 Comércio por grosso e agentes do comércio	-	-	-	-	-	-	-	-
52 Comércio a retalho, reparação de bens pessoais	1	-	-	1	-	-	-	-
H ALOJAMENTO E RESTAURAÇÃO	2	-	1	1	-	-	-	-
I TRANSPORTES E COMUNICAÇÕES	-	-	-	-	-	-	-	-
60/63 Transportes, agências de viagens	-	-	-	-	-	-	-	-
64 Correios e telecomunicações	-	-	-	-	-	-	-	-
J ACTIVIDADES FINANCEIRAS	-	-	-	-	-	-	-	-
65 Intermediação financeira	-	-	-	-	-	-	-	-
66 Seguros e fundos de pensões	-	-	-	-	-	-	-	-
67 Actividades auxiliares de intermediação financeira	-	-	-	-	-	-	-	-
K ACTIVIDADES IMOBILIÁRIAS	-	-	-	-	-	-	-	-
70 Actividades imobiliárias	-	-	-	-	-	-	-	-
71 Aluguer de máquinas e de equipamentos	-	-	-	-	-	-	-	-
72 Actividades informáticas e conexas	-	-	-	-	-	-	-	-
73 Investigação e desenvolvimento	-	-	-	-	-	-	-	-
74 Outros serviços prestados às empresas	-	-	-	-	-	-	-	-
L ADMINISTRAÇÃO PÚBLICA	1	-	-	-	-	1	-	-
M EDUCAÇÃO	-	-	-	-	-	-	-	-
N SAÚDE E ACÇÃO SOCIAL	-	-	-	-	-	-	-	-
O OUTROS SERVIÇOS COLECTIVOS	2	-	-	-	1	1	-	-
90 Saneamento, limpeza pública e similares	-	-	-	-	-	-	-	-
91 Actividades associativas diversas	2	-	-	-	1	1	-	-
92 Actividades recreativas, culturais e desportivas	-	-	-	-	-	-	-	-
93 Outras actividades de serviços	-	-	-	-	-	-	-	-
Q ORGANISMOS INTERNACIONAIS	-	-	-	-	-	-	-	-