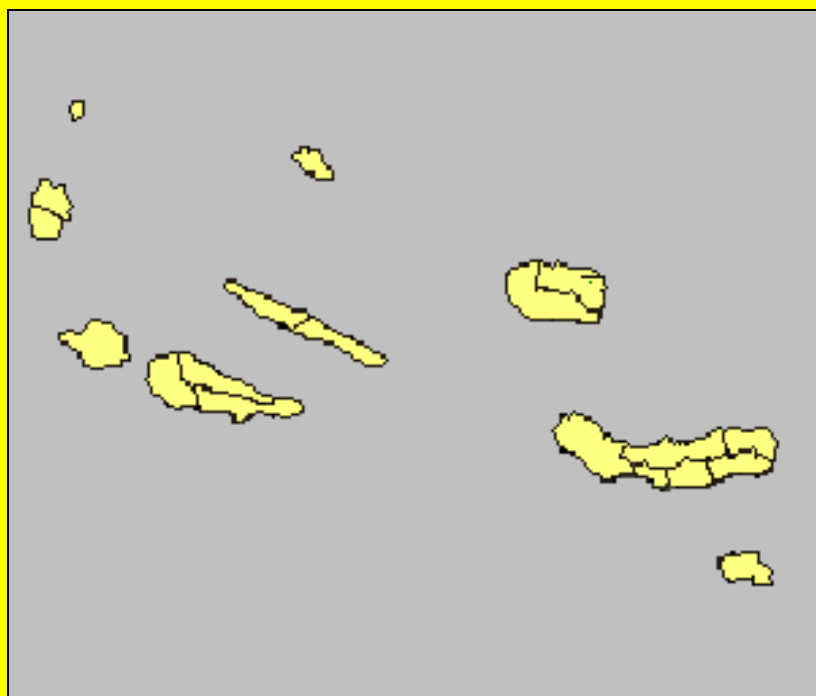




REGIÃO AUTÓNOMA DOS AÇORES
SECRETARIA REGIONAL DA EDUCAÇÃO E CULTURA
DIRECÇÃO REGIONAL DA JUVENTUDE, EMPREGO E FORMAÇÃO PROFISSIONAL
OBSERVATÓRIO DO EMPREGO E FORMAÇÃO PROFISSIONAL

ESTRUTURA EMPRESARIAL 2000



ILHAS E CONCELHOS



REGIÃO AUTÓNOMA DOS AÇORES
SECRETARIA REGIONAL DA EDUCAÇÃO E CULTURA
DIRECÇÃO REGIONAL DA JUVENTUDE, EMPREGO E FORMAÇÃO PROFISSIONAL
OBSERVATÓRIO DO EMPREGO E FORMAÇÃO PROFISSIONAL

ESTRUTURA EMPRESARIAL DA REGIÃO AUTÓNOMA DOS AÇORES

ILHAS E CONCELHOS

2000

Ponta Delgada, Abril de 2003

Secretaria Regional da Educação e Cultura
Direcção Regional da Juventude, Emprego e Formação Profissional
Observatório do Emprego e Formação Profissional
Rua Margarida de Chaves, 135
9500-088 PONTA DELGADA
Telefone: 296 304 470
Fax: 296 304 488
E-mail: sreas.gt@mail.telepac.pt

Home Page: <http://www.oefp.raa.pt>

A reprodução destes dados só é permitida com indicação da fonte

ÍNDICE

Nota introdutória	7
Sinais convencionais	7
Breve análise dos resultados	9
Classificação das Actividades Económicas Portuguesas por Ramos de Actividade (CAE - Rev. 2)	12
ALGUNS INDICADORES GLOBAIS	
Quadro 1 - Número de empresas e distribuição percentual, por ilhas, nos últimos três anos	15
Quadro 2 - Número de pessoas ao serviço nas empresas e distribuição percentual, por ilhas, nos últimos três anos	15
Gráfico 1 - Distribuição percentual de empresas e pessoas ao serviço, por ilhas	16
Quadro 3 - Número de estabelecimentos e distribuição percentual, por ilhas, nos últimos três anos	17
Quadro 4 - Número de pessoas ao serviço nos estabelecimentos e distribuição percentual, por ilhas, nos últimos três anos	17
Gráfico 2 - Distribuição percentual de estabelecimentos e pessoas ao serviço, por ilhas	18
Quadro 5 - Número de empresas e distribuição percentual, por concelhos, nos últimos três anos	19
Quadro 6 - Número de pessoas ao serviço nas empresas e distribuição percentual, por concelhos, nos últimos três anos	19
Gráfico 3 - Distribuição percentual de empresas e pessoas ao serviço, por ilhas	20
Quadro 7 - Número de estabelecimentos e distribuição percentual, por concelhos, nos últimos três anos	21
Quadro 8 - Número de pessoas ao serviço nos estabelecimentos e distribuição percentual, por concelhos, nos últimos três anos	21
Gráfico 4 - Distribuição percentual de estabelecimentos e pessoas ao serviço, por concelhos	22
ESTRUTURA EMPRESARIAL POR ILHAS	
Ilha de Santa Maria	
Quadro 9 - Número de empresas, por actividades, segundo a dimensão da empresa	27
Quadro 10 - Número de pessoas ao serviço nas empresas, por actividades, segundo a dimensão da empresa	28
Quadro 11 - Número de estabelecimentos, por actividades, segundo a dimensão do estabelecimento	29
Quadro 12 - Número de pessoas ao serviço nos estabelecimentos, por actividades, segundo a dimensão do estabelecimento	30
Quadro 13 - Número de empresas, por actividades, segundo os escalões de volume de vendas da empresa	31
Quadro 14 - Número de empresas, por actividades, segundo a antiguidade da empresa	31
Ilha de São Miguel	
Quadro 15 - Número de empresas, por actividades, segundo a dimensão da empresa	34
Quadro 16 - Número de pessoas ao serviço nas empresas, por actividades, segundo a dimensão da empresa	35
Quadro 17 - Número de estabelecimentos, por actividades, segundo a dimensão do estabelecimento	36
Quadro 18 - Número de pessoas ao serviço nos estabelecimentos, por actividades, segundo a dimensão do estabelecimento	37
Quadro 19 - Número de empresas, por actividades, segundo os escalões de volume de vendas da empresa	38
Quadro 20 - Número de empresas, por actividades, segundo a antiguidade da empresa	39
Ilha Terceira	
Quadro 21 - Número de empresas, por actividades, segundo a dimensão da empresa	42
Quadro 22 - Número de pessoas ao serviço nas empresas, por actividades, segundo a dimensão da empresa	43
Quadro 23 - Número de estabelecimentos, por actividades, segundo a dimensão do estabelecimento	44
Quadro 24 - Número de pessoas ao serviço nos estabelecimentos, por actividades, segundo a dimensão do estabelecimento	45
Quadro 25 - Número de empresas, por actividades, segundo os escalões de volume de vendas da empresa	46
Quadro 26 - Número de empresas, por actividades, segundo a antiguidade da empresa	47
Ilha Graciosa	
Quadro 27 - Número de empresas, por actividades, segundo a dimensão da empresa	50
Quadro 28 - Número de pessoas ao serviço nas empresas, por actividades, segundo a dimensão da empresa	51
Quadro 29 - Número de estabelecimentos, por actividades, segundo a dimensão do estabelecimento	52
Quadro 30 - Número de pessoas ao serviço nos estabelecimentos, por actividades, segundo a dimensão do estabelecimento	53
Quadro 31 - Número de empresas, por actividades, segundo os escalões de volume de vendas da empresa	54
Quadro 32 - Número de empresas, por actividades, segundo a antiguidade da empresa	54
Ilha de São Jorge	
Quadro 33 - Número de empresas, por actividades, segundo a dimensão da empresa	57
Quadro 34 - Número de pessoas ao serviço nas empresas, por actividades, segundo a dimensão da empresa	58
Quadro 35 - Número de estabelecimentos, por actividades, segundo a dimensão do estabelecimento	59
Quadro 36 - Número de pessoas ao serviço nos estabelecimentos, por actividades, segundo a dimensão do estabelecimento	60
Quadro 37 - Número de empresas, por actividades, segundo os escalões de volume de vendas da empresa	61

Quadro 38 - Número de empresas, por actividades, segundo a antiguidade da empresa	62
Ilha do Pico	
Quadro 39 - Número de empresas, por actividades, segundo a dimensão da empresa	65
Quadro 40 - Número de pessoas ao serviço nas empresas, por actividades, segundo a dimensão da empresa	66
Quadro 41 - Número de estabelecimentos, por actividades, segundo a dimensão do estabelecimento	67
Quadro 42 - Número de pessoas ao serviço nos estabelecimentos, por actividades, segundo a dimensão do estabelecimento	68
Quadro 43 - Número de empresas, por actividades, segundo os escalões de volume de vendas da empresa	69
Quadro 44 - Número de empresas, por actividades, segundo a antiguidade da empresa	70
Ilha do Faial	
Quadro 45 - Número de empresas, por actividades, segundo a dimensão da empresa	73
Quadro 46 - Número de pessoas ao serviço nas empresas, por actividades, segundo a dimensão da empresa	74
Quadro 47 - Número de estabelecimentos, por actividades, segundo a dimensão do estabelecimento	75
Quadro 48 - Número de pessoas ao serviço nos estabelecimentos, por actividades, segundo a dimensão do estabelecimento	76
Quadro 49 - Número de empresas, por actividades, segundo os escalões de volume de vendas da empresa	77
Quadro 50 - Número de empresas, por actividades, segundo a antiguidade da empresa	78
Ilha das Flores	
Quadro 51 - Número de empresas, por actividades, segundo a dimensão da empresa	81
Quadro 52 - Número de pessoas ao serviço nas empresas, por actividades, segundo a dimensão da empresa	82
Quadro 53 - Número de estabelecimentos, por actividades, segundo a dimensão do estabelecimento	83
Quadro 54 - Número de pessoas ao serviço nos estabelecimentos, por actividades, segundo a dimensão do estabelecimento	84
Quadro 55 - Número de empresas, por actividades, segundo os escalões de volume de vendas da empresa	85
Quadro 56 - Número de empresas, por actividades, segundo a antiguidade da empresa	85
Ilha do Corvo	
Quadro 57 - Número de empresas, por actividades, segundo a dimensão da empresa	88
Quadro 58 - Número de pessoas ao serviço nas empresas, por actividades, segundo a dimensão da empresa	88
Quadro 59 - Número de estabelecimentos, por actividades, segundo a dimensão do estabelecimento	88
Quadro 60 - Número de pessoas ao serviço nos estabelecimentos, por actividades, segundo a dimensão do estabelecimento	89
Quadro 61 - Número de empresas, por actividades, segundo os escalões de volume de vendas da empresa	89
Quadro 62 - Número de empresas, por actividades, segundo a antiguidade da empresa	89
ESTRUTURA EMPRESARIAL POR CONCELHOS	
Concelho de Vila do Porto	
Quadro 63 - Número de empresas, por actividades, segundo a dimensão da empresa	94
Quadro 64 - Número de pessoas ao serviço nas empresas, por actividades, segundo a dimensão da empresa	95
Quadro 65 - Número de estabelecimentos, por actividades, segundo a dimensão do estabelecimento	96
Quadro 66 - Número de pessoas ao serviço nos estabelecimentos, por actividades, segundo a dimensão do estabelecimento	97
Quadro 67 - Número de empresas, por actividades, segundo os escalões de volume de vendas da empresa	98
Quadro 68 - Número de empresas, por actividades, segundo a antiguidade da empresa	98
Concelho de Ponta Delgada	
Quadro 69 - Número de empresas, por actividades, segundo a dimensão da empresa	101
Quadro 70 - Número de pessoas ao serviço nas empresas, por actividades, segundo a dimensão da empresa	102
Quadro 71 - Número de estabelecimentos, por actividades, segundo a dimensão do estabelecimento	103
Quadro 72 - Número de pessoas ao serviço nos estabelecimentos, por actividades, segundo a dimensão do estabelecimento	104
Quadro 73 - Número de empresas, por actividades, segundo os escalões de volume de vendas da empresa	105
Quadro 74 - Número de empresas, por actividades, segundo a antiguidade da empresa	106
Concelho da Lagoa	
Quadro 75 - Número de empresas, por actividades, segundo a dimensão da empresa	109
Quadro 76 - Número de pessoas ao serviço nas empresas, por actividades, segundo a dimensão da empresa	110
Quadro 77 - Número de estabelecimentos, por actividades, segundo a dimensão do estabelecimento	111
Quadro 78 - Número de pessoas ao serviço nos estabelecimentos, por actividades, segundo a dimensão do estabelecimento	112
Quadro 79 - Número de empresas, por actividades, segundo os escalões de volume de vendas da empresa	113
Quadro 80 - Número de empresas, por actividades, segundo a antiguidade da empresa	113
Concelho de Vila Franca do Campo	
Quadro 81 - Número de empresas, por actividades, segundo a dimensão da empresa	116
Quadro 82 - Número de pessoas ao serviço nas empresas, por actividades, segundo a dimensão da empresa	117
Quadro 83 - Número de estabelecimentos, por actividades, segundo a dimensão do estabelecimento	118

Quadro 84 - Número de pessoas ao serviço nos estabelecimentos, por actividades, segundo a dimensão do estabelecimento	119
Quadro 85 - Número de empresas, por actividades, segundo os escalões de volume de vendas da empresa	120
Quadro 86 - Número de empresas, por actividades, segundo a antiguidade da empresa	120
Concelho da Povoação	
Quadro 87 - Número de empresas, por actividades, segundo a dimensão da empresa	123
Quadro 88 - Número de pessoas ao serviço nas empresas, por actividades, segundo a dimensão da empresa	124
Quadro 89 - Número de estabelecimentos, por actividades, segundo a dimensão do estabelecimento	125
Quadro 90 - Número de pessoas ao serviço nos estabelecimentos, por actividades, segundo a dimensão do estabelecimento	126
Quadro 91 - Número de empresas, por actividades, segundo os escalões de volume de vendas da empresa	127
Quadro 92 - Número de empresas, por actividades, segundo a antiguidade da empresa	127
Concelho da Ribeira Grande	
Quadro 93 - Número de empresas, por actividades, segundo a dimensão da empresa	130
Quadro 94 - Número de pessoas ao serviço nas empresas, por actividades, segundo a dimensão da empresa	131
Quadro 95 - Número de estabelecimentos, por actividades, segundo a dimensão do estabelecimento	132
Quadro 96 - Número de pessoas ao serviço nos estabelecimentos, por actividades, segundo a dimensão do estabelecimento	133
Quadro 97 - Número de empresas, por actividades, segundo os escalões de volume de vendas da empresa	134
Quadro 98 - Número de empresas, por actividades, segundo a antiguidade da empresa	135
Concelho do Nordeste	
Quadro 99 - Número de empresas, por actividades, segundo a dimensão da empresa	138
Quadro 100 - Número de pessoas ao serviço nas empresas, por actividades, segundo a dimensão da empresa	138
Quadro 101 - Número de estabelecimentos, por actividades, segundo a dimensão do estabelecimento	139
Quadro 102 - Número de pessoas ao serviço nos estabelecimentos, por actividades, segundo a dimensão do estabelecimento	140
Quadro 103 - Número de empresas, por actividades, segundo os escalões de volume de vendas da empresa	141
Quadro 104 - Número de empresas, por actividades, segundo a antiguidade da empresa	141
Concelho de Angra do Heroísmo	
Quadro 105 - Número de empresas, por actividades, segundo a dimensão da empresa	144
Quadro 106 - Número de pessoas ao serviço nas empresas, por actividades, segundo a dimensão da empresa	145
Quadro 107 - Número de estabelecimentos, por actividades, segundo a dimensão do estabelecimento	146
Quadro 108 - Número de pessoas ao serviço nos estabelecimentos, por actividades, segundo a dimensão do estabelecimento	147
Quadro 109 - Número de empresas, por actividades, segundo os escalões de volume de vendas da empresa	148
Quadro 110 - Número de empresas, por actividades, segundo a antiguidade da empresa	149
Concelho da Praia da Vitória	
Quadro 111 - Número de empresas, por actividades, segundo a dimensão da empresa	152
Quadro 112 - Número de pessoas ao serviço nas empresas, por actividades, segundo a dimensão da empresa	153
Quadro 113 - Número de estabelecimentos, por actividades, segundo a dimensão do estabelecimento	154
Quadro 114 - Número de pessoas ao serviço nos estabelecimentos, por actividades, segundo a dimensão do estabelecimento	155
Quadro 115 - Número de empresas, por actividades, segundo os escalões de volume de vendas da empresa	156
Quadro 116 - Número de empresas, por actividades, segundo a antiguidade da empresa	157
Concelho de Santa Cruz da Graciosa	
Quadro 117 - Número de empresas, por actividades, segundo a dimensão da empresa	160
Quadro 118 - Número de pessoas ao serviço nas empresas, por actividades, segundo a dimensão da empresa	161
Quadro 119 - Número de estabelecimentos, por actividades, segundo a dimensão do estabelecimento	162
Quadro 120 - Número de pessoas ao serviço nos estabelecimentos, por actividades, segundo a dimensão do estabelecimento	163
Quadro 121 - Número de empresas, por actividades, segundo os escalões de volume de vendas da empresa	164
Quadro 122 - Número de empresas, por actividades, segundo a antiguidade da empresa	164
Concelho das Velas	
Quadro 123 - Número de empresas, por actividades, segundo a dimensão da empresa	167
Quadro 124 - Número de pessoas ao serviço nas empresas, por actividades, segundo a dimensão da empresa	168
Quadro 125 - Número de estabelecimentos, por actividades, segundo a dimensão do estabelecimento	169
Quadro 126 - Número de pessoas ao serviço nos estabelecimentos, por actividades, segundo a dimensão do estabelecimento	170
Quadro 127 - Número de empresas, por actividades, segundo os escalões de volume de vendas da empresa	171
Quadro 128 - Número de empresas, por actividades, segundo a antiguidade da empresa	171
Concelho da Calheta	
Quadro 129 - Número de empresas, por actividades, segundo a dimensão da empresa	174
Quadro 130 - Número de pessoas ao serviço nas empresas, por actividades, segundo a dimensão da empresa	175

Quadro 131 - Número de estabelecimentos, por actividades, segundo a dimensão do estabelecimento	176
Quadro 132 - Número de pessoas ao serviço nos estabelecimentos, por actividades, segundo a dimensão do estabelecimento	177
Quadro 133 - Número de empresas, por actividades, segundo os escalões de volume de vendas da empresa	178
Quadro 134 - Número de empresas, por actividades, segundo a antiguidade da empresa	178
Concelho da Madalena	
Quadro 135 - Número de empresas, por actividades, segundo a dimensão da empresa	181
Quadro 136 - Número de pessoas ao serviço nas empresas, por actividades, segundo a dimensão da empresa	182
Quadro 137 - Número de estabelecimentos, por actividades, segundo a dimensão do estabelecimento	183
Quadro 138 - Número de pessoas ao serviço nos estabelecimentos, por actividades, segundo a dimensão do estabelecimento	184
Quadro 139 - Número de empresas, por actividades, segundo os escalões de volume de vendas da empresa	185
Quadro 140 - Número de empresas, por actividades, segundo a antiguidade da empresa	185
Concelho de São Roque	
Quadro 141 - Número de empresas, por actividades, segundo a dimensão da empresa	188
Quadro 142 - Número de pessoas ao serviço nas empresas, por actividades, segundo a dimensão da empresa	189
Quadro 143 - Número de estabelecimentos, por actividades, segundo a dimensão do estabelecimento	190
Quadro 144 - Número de pessoas ao serviço nos estabelecimentos, por actividades, segundo a dimensão do estabelecimento	191
Quadro 145 - Número de empresas, por actividades, segundo os escalões de volume de vendas da empresa	192
Quadro 146 - Número de empresas, por actividades, segundo a antiguidade da empresa	192
Concelho das Lajes do Pico	
Quadro 147 - Número de empresas, por actividades, segundo a dimensão da empresa	195
Quadro 148 - Número de pessoas ao serviço nas empresas, por actividades, segundo a dimensão da empresa	196
Quadro 149 - Número de estabelecimentos, por actividades, segundo a dimensão do estabelecimento	197
Quadro 150 - Número de pessoas ao serviço nos estabelecimentos, por actividades, segundo a dimensão do estabelecimento	198
Quadro 151 - Número de empresas, por actividades, segundo os escalões de volume de vendas da empresa	199
Quadro 152 - Número de empresas, por actividades, segundo a antiguidade da empresa	199
Concelho da Horta	
Quadro 153 - Número de empresas, por actividades, segundo a dimensão da empresa	202
Quadro 154 - Número de pessoas ao serviço nas empresas, por actividades, segundo a dimensão da empresa	203
Quadro 155 - Número de estabelecimentos, por actividades, segundo a dimensão do estabelecimento	204
Quadro 156 - Número de pessoas ao serviço nos estabelecimentos, por actividades, segundo a dimensão do estabelecimento	205
Quadro 157 - Número de empresas, por actividades, segundo os escalões de volume de vendas da empresa	206
Quadro 158 - Número de empresas, por actividades, segundo a antiguidade da empresa	207
Concelho das Lages das Flores	
Quadro 159 - Número de empresas, por actividades, segundo a dimensão da empresa	210
Quadro 160 - Número de pessoas ao serviço nas empresas, por actividades, segundo a dimensão da empresa	210
Quadro 161 - Número de estabelecimentos, por actividades, segundo a dimensão do estabelecimento	211
Quadro 162 - Número de pessoas ao serviço nos estabelecimentos, por actividades, segundo a dimensão do estabelecimento	212
Quadro 163 - Número de empresas, por actividades, segundo os escalões de volume de vendas da empresa	213
Quadro 164 - Número de empresas, por actividades, segundo a antiguidade da empresa	213
Concelho de Santa Cruz das Flores	
Quadro 165 - Número de empresas, por actividades, segundo a dimensão da empresa	216
Quadro 166 - Número de pessoas ao serviço nas empresas, por actividades, segundo a dimensão da empresa	217
Quadro 167 - Número de estabelecimentos, por actividades, segundo a dimensão do estabelecimento	218
Quadro 168 - Número de pessoas ao serviço nos estabelecimentos, por actividades, segundo a dimensão do estabelecimento	219
Quadro 169 - Número de empresas, por actividades, segundo os escalões de volume de vendas da empresa	220
Quadro 170 - Número de empresas, por actividades, segundo a antiguidade da empresa	220
Concelho de Vila Nova do Corvo	
Quadro 171 - Número de empresas, por actividades, segundo a dimensão da empresa	223
Quadro 172 - Número de pessoas ao serviço nas empresas, por actividades, segundo a dimensão da empresa	223
Quadro 173 - Número de estabelecimentos, por actividades, segundo a dimensão do estabelecimento	223
Quadro 174 - Número de pessoas ao serviço nos estabelecimentos, por actividades, segundo a dimensão do estabelecimento	224
Quadro 175 - Número de empresas, por actividades, segundo os escalões de volume de vendas da empresa	224
Quadro 176 - Número de empresas, por actividades, segundo a antiguidade da empresa	224

NOTA INTRODUTÓRIA

A presente publicação contém a informação respeitante à estrutura empresarial da Região Autónoma dos Açores por ilhas e por concelhos, tomando como base os Quadros de Pessoal relativos a 2000, também publicados por este Observatório. Trata-se de um trabalho que pela primeira vez foi integralmente realizado na Região pelo Observatório do Emprego e Formação Profissional da Direcção Regional da Juventude, Emprego e Formação Profissional.

Este é o quinto ano consecutivo que o Observatório do Emprego e Formação Profissional disponibiliza informação detalhada de alguns parâmetros da estrutura empresarial por ilhas e por concelhos.

Tal como os Quadros de Pessoal, a presente informação abrange todas as entidades com trabalhadores ao seu serviço, com excepção de:

- administração central, regional e local, bem como dos institutos públicos nas modalidades de serviço personalizado do Estado e de fundo público;
- pessoas colectivas de direito público;
- entidades patronais que exerçam actividades de exploração agrícola, silvícola ou pecuária, de caça e pesca, salvo quanto aos trabalhadores abrangidos pelo regime geral de segurança social ou por instrumento de regulamentação colectiva de trabalho;
- trabalho doméstico
(art. 1º n.º3 do Decreto-Lei n.º 332/93, de 25 de Setembro)

SINAIS CONVENCIONAIS

- Resultado nulo
- ... Valor sujeito a segredo estatístico

BREVE ANÁLISE DOS RESULTADOS

Os dados relativos à estrutura empresarial ilustram a distribuição das empresas, estabelecimentos e pessoas ao serviço, por actividades económicas e dimensão.

No período em análise assiste-se a um crescimento tanto do número de empresas como das respectivas pessoas ao serviço, mas este crescimento é maior no número de empresas do que nas pessoas ao serviço. De referir que de 1999 para 2000 o número de empresas cresceu 5,8% e o número de pessoas ao serviço apenas 1,7%. Quando consideramos a unidade estabelecimento, assiste-se a um crescimento idêntico ao das empresas, isto é, os estabelecimentos crescem percentualmente mais (13,5%) do que o número de pessoas ao serviço (4,1%) o que se vai reflectir no número médio de pessoas ao serviço por estabelecimento que passa de 7 em 1999 para 6,4 pessoas em 2000.

Relativamente ao peso que as diversas ilhas assumem no conjunto da Região, à ilha de São Miguel correspondem valores superiores a metade dos obtidos para a totalidade dos Açores, em coerência, aliás, com a distribuição da população, verificando-se que o peso relativo desta ilha se vê reforçado de 1998 para 1999, quer em relação ao número de empresas (53,5% para 53,7%) quer, quanto ao número de estabelecimentos (52,9% para 53,3%). Em 2000 assiste-se a um ligeiro decréscimo percentual tanto no número de empresas como de estabelecimentos (52,8% para ambas as variáveis).

Em relação ao número de pessoas ao serviço, as percentagens correspondentes a São Miguel são bastante superiores ao seu peso na distribuição da população, sendo bastante mais expressivo no caso das pessoas ao serviço das empresas, em que aquelas representam 64,5% em 2000. O peso relativo das pessoas ao serviço nos estabelecimentos era em 2000 de 57,9%, assistindo-se a um ligeiro decréscimo de 1999 para 2000 (- 0,3 pontos percentuais).

Quanto às restantes ilhas, e em relação ao número de empresas, verificam-se percentagens ligeiramente superiores, de 1998 para 1999, em São Jorge, Pico e Faial. Em relação ao período de 1999 a 2000 aumentaram o seu valor percentual as ilhas Terceira, Pico, Faial e Flores. O Corvo, pela fraca expressão que tem, em termos relativos continua idêntico, mas em números absolutos perdeu duas empresas em 2000.

Nos estabelecimentos, de 1998 para 1999 as ilhas vêem o seu peso relativo aumentar com excepção de Santa Maria, Terceira e Graciosa. De 1999 para 2000 são as ilhas de Santa Maria e Graciosa as que continuam a ver o seu peso relativo decrescer.

Quanto às pessoas ao serviço das empresas, verifica-se que só houve um crescimento relativo continuado ao longo do período em análise na ilha Terceira. Assim, de 1998 para 1999 Santa Maria, Terceira, São Jorge e Pico cresceram e de 1999 para 2000 apenas viram aumentar o seu pessoal ao serviço as ilhas de Terceira, Graciosa e Faial. No pessoal ao serviço nos estabelecimentos, apenas nas ilhas de Santa Maria, Terceira e São Jorge os efectivos decresceram de 1998 para 1999. Faial e Flores foram as duas únicas ilhas que viram o pessoal ao serviço nos estabelecimentos crescer de 1999 para 2000.

Em relação ao peso dos diversos concelhos no conjunto da Região, Ponta Delgada e Angra do Heroísmo representam cerca de 50% do total das empresas e dos estabelecimentos, subindo esta percentagem para cerca de 72% se acrescentarmos àqueles dois concelhos os referentes às restantes três cidades do arquipélago (Horta, Ribeira Grande e Praia da Vitória).

Relativamente às pessoas ao serviço em 2000, os valores são ainda mais significativos, possuindo Ponta Delgada 45,4% das pessoas ao serviço em todas as empresas da Região, percentagem que se eleva para 58,9% se acrescentarmos o concelho de Angra do Heroísmo, e para 81,8%, se àqueles dois concelhos acrescentarmos os restantes três anteriormente referidos. Inversamente, os outros catorze concelhos não considerados, apenas representam 18,2% das pessoas ao serviço das

empresas, embora se tenha assistido a um ligeiro aumento dessa percentagem em relação a 1999, em que representavam 17,3%.

Na análise das pessoas ao serviço nos estabelecimentos em 2000, embora com percentagens inferiores, a situação é similar: Ponta Delgada representa 39,7% isoladamente e 54,9%, quando em conjunto com Angra do Heroísmo, sendo aquela percentagem de 78,6%, quando considerados os cinco concelhos correspondentes às cidades existentes na Região.

Passemos agora a uma caracterização sucinta da estrutura empresarial de cada ilha.

Na ilha de Santa Maria, 94 das 106 empresas existentes naquela ilha têm menos de 10 pessoas ao serviço, existindo 4 empresas com 20 ou mais pessoas ao serviço que, no entanto, não ultrapassa as 49. Nos 141 estabelecimentos existentes, 123 têm menos de 10 pessoas, e apenas 2 no escalão "100-199", no sector dos Transportes e comunicações, que tem ao seu serviço cerca de 1/3 das pessoas ao serviço na ilha, factor gerador de dependência para a restante economia de Santa Maria.

A ilha de São Miguel, aliás como se passa em todas as ilhas da Região, possui também uma estrutura assente em empresas de pequena dimensão (2 118 das 2 573 empresas da ilha têm menos de 10 pessoas ao serviço), havendo no entanto 77 empresas que têm 50 ou mais pessoas ao serviço, entre as quais se encontram 3 que têm 500 ou mais pessoas. A totalidade das empresas emprega 24 523 pessoas com uma distribuição equilibrada nos diversos escalões de dimensão convencionados. As actividades inseridas nas Indústrias transformadoras, com especial realce das Alimentares, das bebidas e do tabaco, bem como no Comércio, ocupam 44,5% das pessoas ao serviço. Das 2 573 empresas, 66,7% (mais 4,9 pontos percentuais do que em 1999) possuem volumes de vendas inferiores a 100 000 contos/ano, apontando para um relativamente reduzido nível de criação de produto. Refira-se finalmente que 24,3% das empresas desta ilha são recentes (até 4 anos de antiguidade), o que pode indiciar um nível de consolidação do tecido empresarial não muito elevado.

Em relação à ilha Terceira as conclusões a retirar são idênticas. Nesta ilha, 941 das 1 104 empresas têm menos de 10 pessoas ao serviço, e só 16 têm 50 ou mais. Empregando um total de 6 982 pessoas, 48,7% das pessoas encontram-se ao serviço das Indústrias transformadoras (também com especial relevância do sector de Alimentação, das bebidas e do tabaco) e do Comércio. Se analisarmos as pessoas ao serviço nos estabelecimentos, verifica-se que o sector da Construção possui um peso próximo do das Indústrias transformadoras. Também na ilha Terceira se encontra um tecido empresarial assente em empresas relativamente recentes (neste caso, 315 das 1 104 empresas da ilha têm até 4 anos de antiguidade).

Na ilha Graciosa, 92 empresas (num total de 103) têm menos de 10 pessoas ao serviço, correspondendo as pessoas por elas empregadas a 51% das pessoas ao serviço de todas as empresas da ilha. Os sectores de maior significado são os do Comércio, da Construção, das Indústrias transformadoras e da Saúde e acção social. As empresas até 4 anos de antiguidade têm um peso de 20,4% no total das empresas desta ilha.

Na ilha de São Jorge, com 252 empresas, 213 têm menos de 10 trabalhadores. Os seus sectores mais significativos são o do Comércio e o das Indústrias transformadoras. Nesta ilha, 47 das 252 empresas têm até 4 anos de antiguidade.

A ilha do Pico tem 310 empresas, 274 das quais têm menos de 10 pessoas ao serviço. Tal como em 1999, os sectores mais importantes continuam a ser o do Comércio e o da Construção. A reduzida antiguidade das empresas está igualmente patente na ilha, tendo 76 das suas empresas menos de 4 anos.

Na ilha do Faial, 293 das suas 346 empresas têm menos de 10 trabalhadores. As actividades mais importantes são o Comércio, as Indústrias transformadoras e a Construção, sendo a importância da primeira muito mais evidente. O peso elevado das empresas recentes continua a ser aplicável também à ilha do Faial, possuindo 77 das 346 empresas menos de 4 anos de antiguidade.

Na ilha das Flores, onde existem 71 empresas, 59 têm menos de 10 pessoas ao serviço e empregam 155 pessoas num total de 472. São os sectores da Construção e do Comércio que maior relevância têm nesta ilha porque têm ao seu serviço 63,6% das pessoas. Mais de 35% das empresas têm menos de 4 anos.

A ilha do Corvo, com 4 empresas (menos 2 do que em 1999), detém no sector do Alojamento e restauração 50% daquelas, mas é no sector da Saúde e acção social que trabalham 8 das 12 pessoas ao serviço.

CLASSIFICAÇÃO DAS ACTIVIDADES ECONÓMICAS PORTUGUESAS POR RAMOS DE ACTIVIDADE (CAE - REV. 2)

ÍNDICE DAS SECÇÕES E DIVISÕES UTILIZADAS NO TEXTO

- A AGRICULTURA, PRODUÇÃO ANIMAL, CAÇA E SILVICULTURA**
- B PESCA**
- C INDÚSTRIAS EXTRACTIVAS**
- D INDÚSTRIAS TRANSFORMADORAS**
 - DA Indústrias alimentares, das bebidas e do tabaco
 - DB Indústria têxtil
 - DC Indústria do couro e dos produtos do couro
 - DD Indústrias da madeira e da cortiça e suas obras
 - DE Indústrias de pasta de papel e cartão e seus artigos; edição e impressão
 - DF Fabricação de coque, produtos petrolíferos refinados e combustível nuclear
 - DG Fabricação de produtos químicos e de fibras sintéticas ou artificiais
 - DH Fabricação de artigos de borracha e de matérias plásticas
 - DI Fabricação de outros produtos minerais não metálicos
 - DJ Indústrias metalúrgicas de base e de produtos metálicos
 - DK Fabricação de máquinas e de outros equipamentos
 - DL Fabricação de equipamento eléctrico e de óptica
 - DM Fabricação de material de transporte
 - DN Outras indústrias transformadoras
- E PRODUÇÃO E DISTRIBUIÇÃO DE ELECTRICIDADE, DE GÁS E DE ÁGUA**
- F CONSTRUÇÃO**
- G COMÉRCIO POR GROSSO E A RETALHO; REPARAÇÃO DE VEÍCULOS AUTOMÓVEIS, MOTOCICLOS E DE BENS DE USO PESSOAL E DOMÉSTICO**
 - G 50 Comércio, manutenção e reparação de veículos automóveis e motociclos, comércio a retalho de combustíveis para veículos
 - G 51 Comércio por grosso e agentes do comércio, excepto de veículos automóveis e de motociclos
 - G 52 Comércio a retalho (excepto de veículos automóveis, motociclos e combustíveis para veículos), reparação de bens pessoais e domésticos
- H ALOJAMENTO E RESTAURAÇÃO (RESTAURANTES E SIMILARES)**
- I TRANSPORTES, ARMAZENAGEM E COMUNICAÇÕES**
 - I 60 Transportes terrestres; transportes por oleodutos ou gasodutos (pipelines)
 - I 61 Transportes por água
 - I 62 Transportes aéreos
 - I 63 Actividades anexas e auxiliares dos transportes; agentes de viagem e de turismo
 - I 64 Correios e telecomunicações
- J ACTIVIDADES FINANCEIRAS**
 - J 65 Intermediação financeira, excepto seguros e fundos de pensões
 - J 66 Seguros, fundos de pensões e de outras actividades complementares de segurança social
 - J 67 Actividades auxiliares de intermediação financeira
- K ACTIVIDADES IMOBILIÁRIAS, ALUGUERES E SERVIÇOS PRESTADOS ÀS EMPRESAS**
 - K 70 Actividades imobiliárias
 - K 71 Aluguer de máquinas e de equipamentos sem pessoal e de bens pessoais e domésticos
 - K 72 Actividades informáticas e conexas
 - K 73 Investigação e desenvolvimento
 - K 74 Outras actividades de serviços prestados principalmente às empresas
- L ADMINISTRAÇÃO PÚBLICA, DEFESA E SEGURANÇA SOCIAL OBRIGATÓRIA**
- M EDUCAÇÃO**
- N SAÚDE E ACÇÃO SOCIAL**
- O OUTRAS ACTIVIDADES DE SERVIÇOS COLECTIVOS, SOCIAIS E PESSOAIS**
 - O 90 Saneamento, higiene pública e actividades similares
 - O 91 Outras actividades associativas diversas
 - O 92 Actividades recreativas, culturais e desportivas
 - O 93 Outras actividades de serviços
- Q ORGANISMOS INTERNACIONAIS E OUTRAS INSTITUIÇÕES EXTRA TERRITORIAIS**

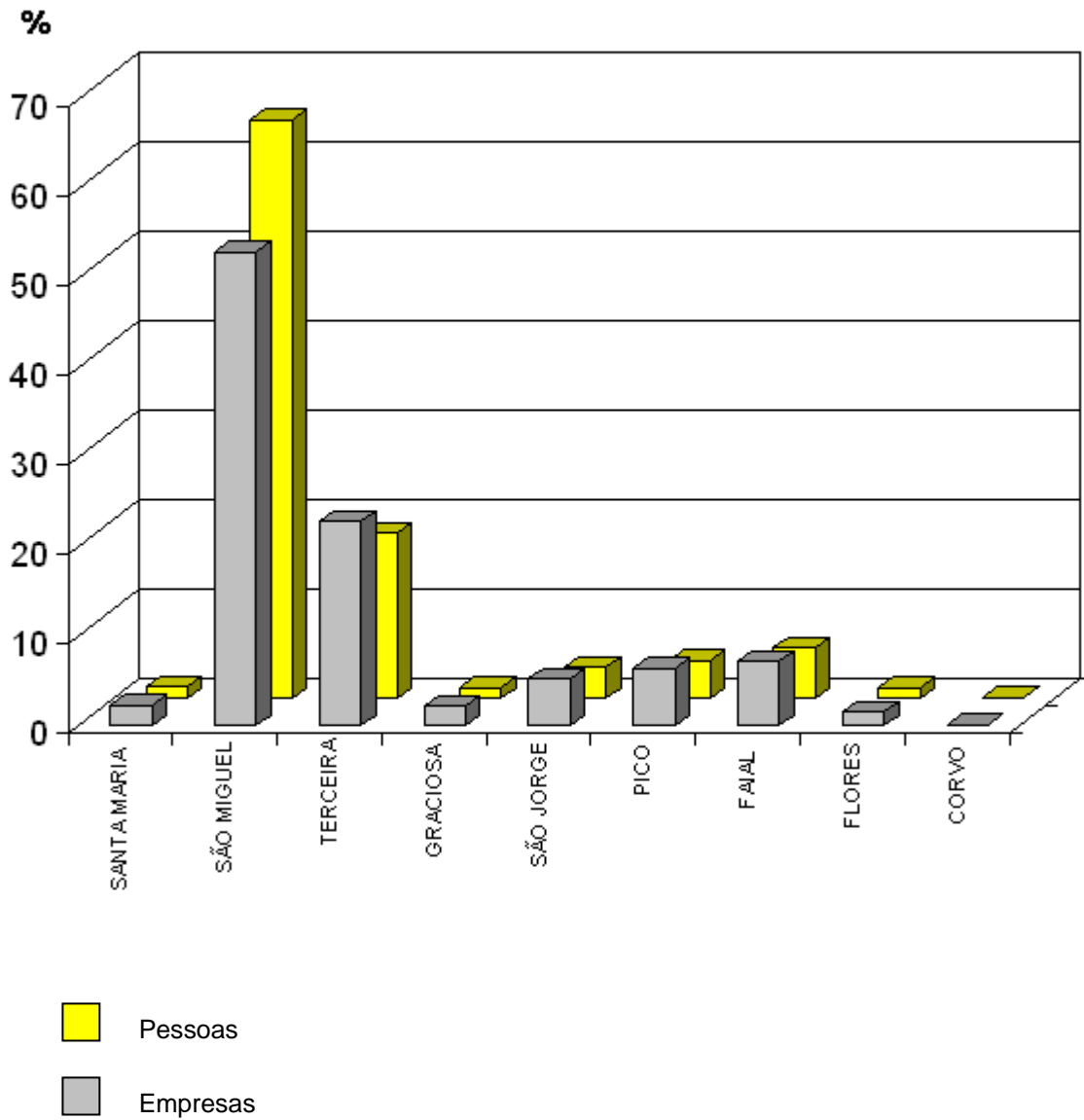
**ALGUNS INDICADORES
GLOBAIS**

NÚMERO DE EMPRESAS E DISTRIBUIÇÃO PERCENTUAL, POR ILHAS, NOS ÚLTIMOS TRÊS ANOS						QUADRO 1
ILHAS	1998		1999		2000	
	N.º DE EMPRESAS	%	N.º DE EMPRESAS	%	N.º DE EMPRESAS	%
TOTAL	4 382	100,0	4 604	100,0	4 869	100,0
SANTA MARIA	99	2,3	102	2,2	106	2,2
SÃO MIGUEL	2 345	53,5	2 473	53,7	2 573	52,8
TERCEIRA	993	22,7	1 023	22,2	1 104	22,7
GRACIOSA	107	2,4	99	2,2	103	2,1
SÃO JORGE	225	5,1	238	5,2	252	5,2
PICO	255	5,8	279	6,1	310	6,4
FAIAL	292	6,7	320	6,9	346	7,1
FLORES	62	1,4	64	1,4	71	1,5
CORVO	4	0,1	6	0,1	4	0,1

NÚMERO DE PESSOAS AO SERVIÇO NAS EMPRESAS E DISTRIBUIÇÃO PERCENTUAL, POR ILHAS, NOS ÚLTIMOS TRÊS ANOS						QUADRO 2
ILHAS	1998		1999		2000	
	N.º DE PESSOAS	%	N.º DE PESSOAS	%	N.º DE PESSOAS	%
TOTAL	35 636	100,0	37 364	100,0	38 016	100,0
SANTA MARIA	432	1,2	471	1,3	482	1,3
SÃO MIGUEL	23 313	65,4	24 264	64,9	24 523	64,5
TERCEIRA	6 463	18,1	6 793	18,2	6 982	18,4
GRACIOSA	406	1,1	404	1,1	461	1,2
SÃO JORGE	1 214	3,4	1 320	3,5	1 344	3,5
PICO	1 374	3,9	1 566	4,2	1 597	4,2
FAIAL	1 960	5,5	2 037	5,4	2 143	5,6
FLORES	454	1,3	488	1,3	472	1,2
CORVO	20	0,1	21	0,1	12	0,1

Gráfico 1

**DISTRIBUIÇÃO PERCENTUAL DAS EMPRESAS
E DAS PESSOAS AO SERVIÇO, POR ILHAS**



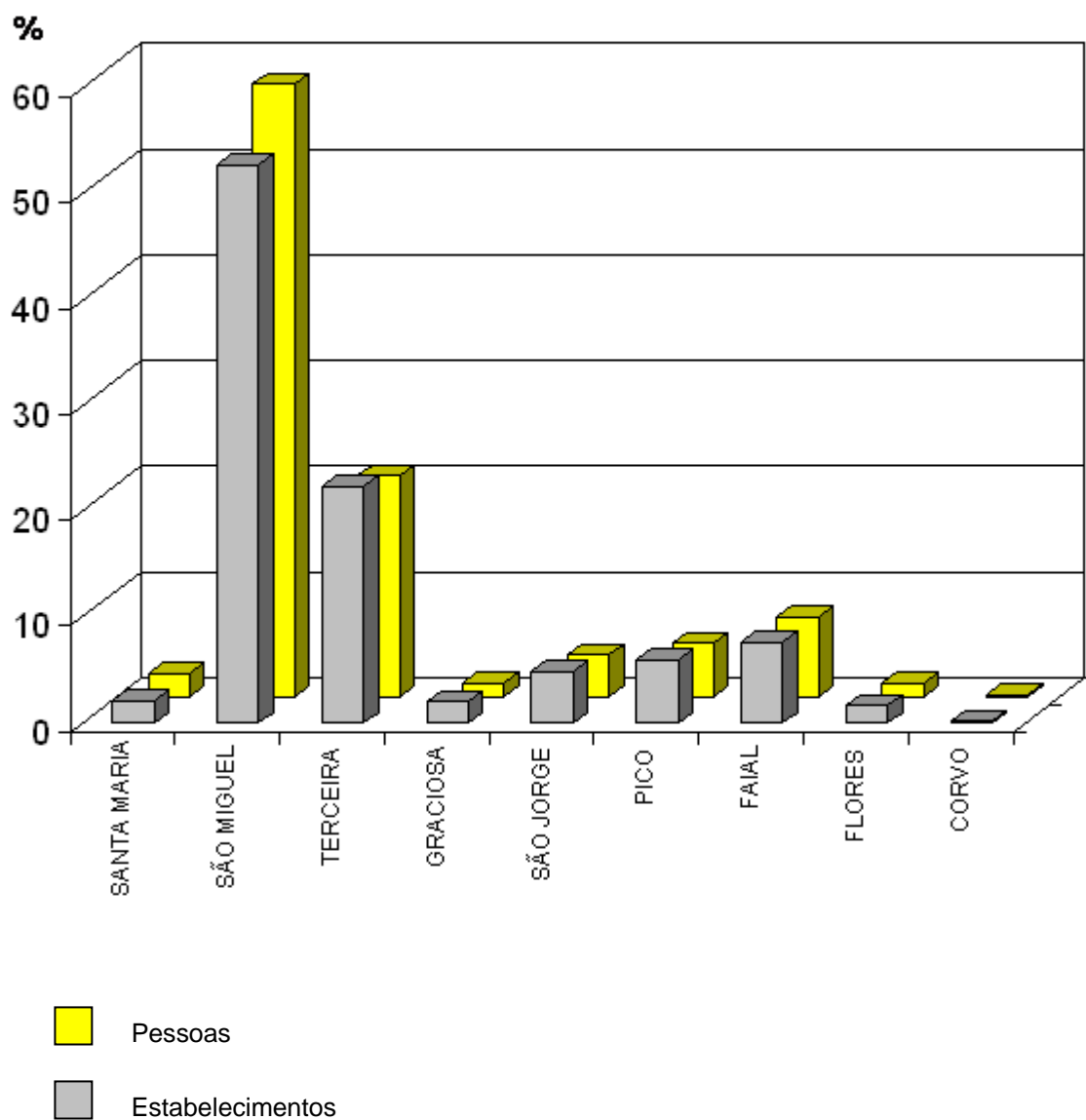
NÚMERO DE ESTABELECIMENTOS E DISTRIBUIÇÃO PERCENTUAL, POR ILHAS, NOS ÚLTIMOS TRÊS ANOS
QUADRO 3

ANOS	1998		1999		2000	
	N.º DE ESTAB.	%	N.º DE ESTAB.	%	N.º DE ESTAB.	%
TOTAL	5 477	100,0	5 782	100,0	6 565	100,0
SANTA MARIA	129	2,4	136	2,3	141	2,2
SÃO MIGUEL	2 898	52,9	3 079	53,3	3 468	52,8
TERCEIRA	1 258	22,9	1 288	22,3	1 472	22,4
GRACIOSA	130	2,4	127	2,2	140	2,1
SÃO JORGE	266	4,9	282	4,9	320	4,9
PICO	312	5,7	345	5,9	392	6,0
FAIAL	389	7,1	423	7,3	505	7,7
FLORES	85	1,5	90	1,6	114	1,7
CORVO	10	0,2	12	0,2	13	0,2

NÚMERO DE PESSOAS AO SERVIÇO NOS ESTABELECIMENTOS E DISTRIBUIÇÃO PERCENTUAL, POR ILHAS, NOS ÚLTIMOS TRÊS ANOS
QUADRO 4

ANOS	1998		1999		2000	
	N.º DE PESSOAS	%	N.º DE PESSOAS	%	N.º DE PESSOAS	%
TOTAL	38 490	100,0	40 512	100,0	42 178	100,0
SANTA MARIA	928	2,4	913	2,3	914	2,2
SÃO MIGUEL	22 161	57,6	23 591	58,2	24 421	57,9
TERCEIRA	8 177	21,2	8 516	21,0	8 835	20,9
GRACIOSA	533	1,4	556	1,4	559	1,3
SÃO JORGE	1 426	3,7	1 590	3,9	1 633	3,9
PICO	1 946	5,1	1 897	4,7	2 128	5,0
FAIAL	2 680	6,9	2 848	7,0	3 142	7,5
FLORES	563	1,5	559	1,4	506	1,2
CORVO	76	0,2	42	0,1	40	0,1

**DISTRIBUIÇÃO PERCENTUAL DOS ESTABELECIMENTOS
E DAS PESSOAS AO SERVIÇO, POR ILHAS**



**NÚMERO DE EMPRESAS E DISTRIBUIÇÃO PERCENTUAL,
POR CONCELHOS, NOS ÚLTIMOS TRÊS ANOS**
QUADRO 5

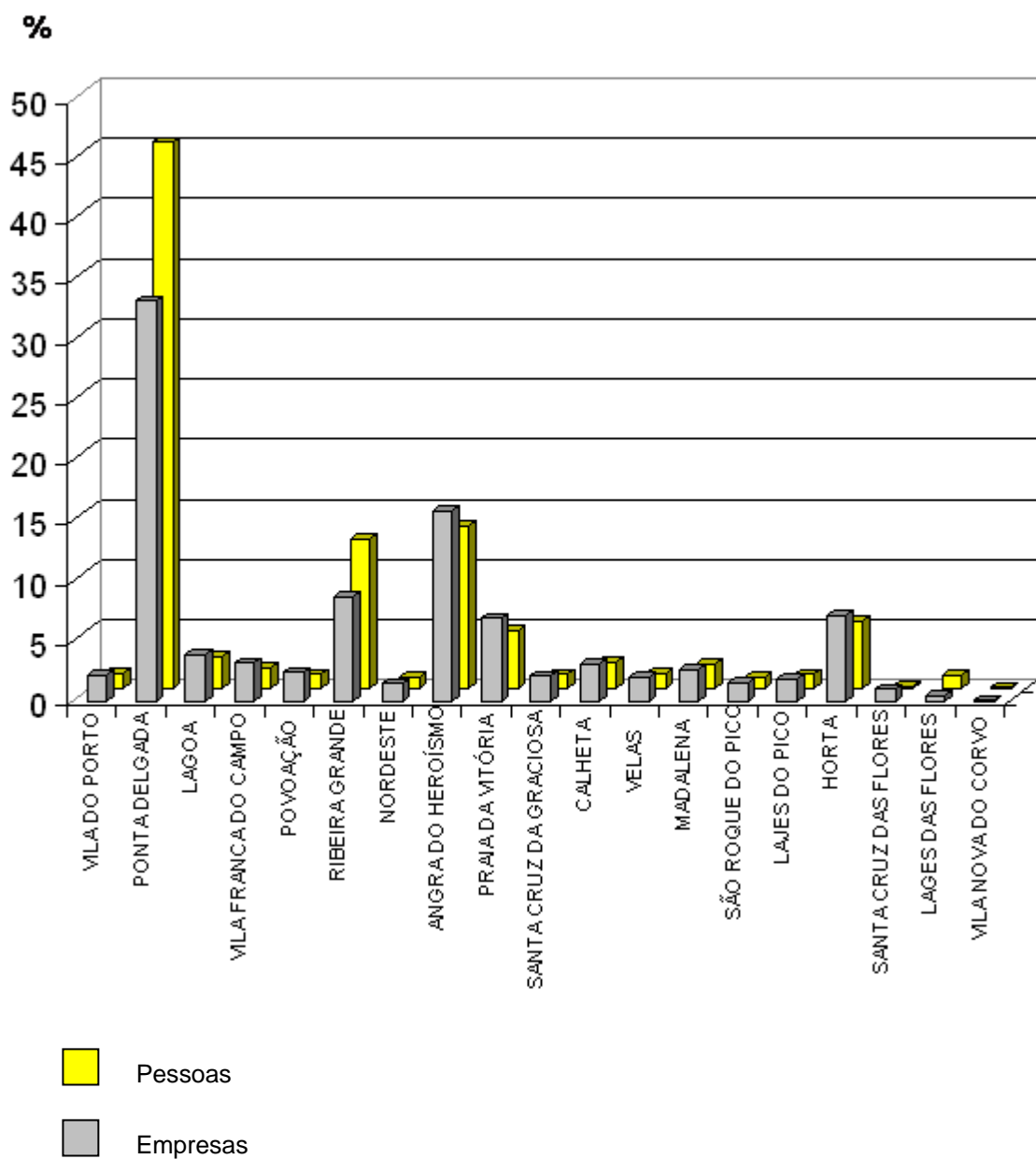
ANOS	1998		1999		2000	
	N.º DE EMPRESAS	%	N.º DE EMPRESAS	%	N.º DE EMPRESAS	%
TOTAL	4 382	100,0	4 604	100,0	4 869	100,0
VILA DO PORTO	99	2,3	102	2,2	106	2,2
PONTA DELGADA	1 476	33,7	1 564	34,0	1 617	33,3
LAGOA	178	4,1	181	3,9	188	3,9
VILA FRANCA DO CAMPO	137	3,1	148	3,2	155	3,2
POVOAÇÃO	102	2,3	108	2,3	119	2,4
RIBEIRA GRANDE	387	8,8	405	8,8	422	8,7
NORDESTE	65	1,5	67	1,5	72	1,5
ANGRA DO HERÓISMO	706	16,1	715	15,5	769	15,8
PRAIA DA VITÓRIA	287	6,6	308	6,7	335	6,9
SANTA CRUZ DA GRACIOSA	107	2,4	99	2,2	103	2,1
VELAS	135	3,1	150	3,3	153	3,1
CALHETA	90	2,1	88	1,9	99	2,0
MADALENA	107	2,4	123	2,7	134	2,7
SÃO ROQUE DO PICO	68	1,6	73	1,6	81	1,6
LAJES DO PICO	80	1,8	83	1,8	95	1,9
HORTA	292	6,6	320	6,9	346	7,1
LAGES DAS FLORES	17	0,4	15	0,3	22	0,5
SANTA CRUZ DAS FLORES	45	1,0	49	1,1	49	1,0
VILA NOVA DO CORVO	4	0,1	6	0,1	4	0,1

NÚMERO DE PESSOAS AO SERVIÇO NAS EMPRESAS E DISTRIBUIÇÃO PERCENTUAL, POR CONCELHOS, NOS ÚLTIMOS TRÊS ANOS
QUADRO 6

ANOS	1998		1999		2000	
	N.º DE PESSOAS	%	N.º DE PESSOAS	%	N.º DE PESSOAS	%
TOTAL	35 636	100,0	37 364	100,0	38 016	100,0
VILA DO PORTO	432	1,2	471	1,2	482	1,3
PONTA DELGADA	17 535	49,2	17 591	47,1	17 277	45,4
LAGOA	830	2,3	896	2,4	1 042	2,7
VILA FRANCA DO CAMPO	511	1,4	587	1,6	639	1,7
POVOAÇÃO	358	1,0	370	1,0	453	1,2
RIBEIRA GRANDE	3 791	10,6	4 484	12,0	4 741	12,5
NORDESTE	288	0,8	336	0,9	371	1,0
ANGRA DO HERÓISMO	4 782	13,4	4 949	13,2	5 141	13,5
PRAIA DA VITÓRIA	1 681	4,7	1 844	4,9	1 841	4,8
SANTA CRUZ DA GRACIOSA	406	1,2	404	1,1	461	1,2
VELAS	721	2,0	803	2,1	848	2,2
CALHETA	493	1,4	517	1,4	496	1,3
MADALENA	707	2,0	806	2,2	768	2,0
SÃO ROQUE DO PICO	314	0,9	334	0,9	371	1,0
LAJES DO PICO	353	1,0	426	1,1	458	1,2
HORTA	1 960	5,5	2 037	5,5	2 143	5,6
LAGES DAS FLORES	74	0,2	59	0,2	65	1,1
SANTA CRUZ DAS FLORES	380	1,1	429	1,1	407	1,1
VILA NOVA DO CORVO	20	0,1	21	0,1	12	0,1

Gráfico 3

**DISTRIBUIÇÃO PERCENTUAL DAS EMPRESAS
E DAS PESSOAS AO SERVIÇO, POR CONCELHOS**



**NÚMERO DE ESTABELECIMENTOS E DISTRIBUIÇÃO PERCENTUAL,
POR CONCELHOS, NOS ÚLTIMOS TRÊS ANOS**
QUADRO 7

ANOS	1998		1999		2000	
	N.º DE ESTAB.	%	N.º DE ESTAB.	%	N.º DE ESTAB.	%
TOTAL	5 477	100,0	5 782	100,0	6 565	100,0
VILA DO PORTO	129	2,4	136	2,3	141	2,1
PONTA DELGADA	1 824	33,3	1 945	33,6	2 170	33,1
LAGOA	218	4,0	224	3,9	257	3,9
VILA FRANCA DO CAMPO	161	2,9	175	3,0	204	3,1
POVOAÇÃO	126	2,3	138	2,4	153	2,3
RIBEIRA GRANDE	479	8,8	507	8,8	578	8,8
NORDESTE	90	1,6	90	1,6	106	1,6
ANGRA DO HEROÍSMO	893	16,3	899	15,5	1 037	15,8
PRAIA DA VITÓRIA	365	6,7	389	6,7	435	6,6
SANTA CRUZ DA GRACIOSA	130	2,4	127	2,2	140	2,1
VELAS	165	3,0	184	3,2	203	3,1
CALHETA	101	1,8	98	1,7	117	1,8
MADALENA	131	2,4	151	2,6	169	2,6
SÃO ROQUE DO PICO	83	1,5	91	1,6	107	1,6
LAJES DO PICO	98	1,8	103	1,8	116	1,8
HORTA	389	7,1	423	7,3	505	7,7
LAGES DAS FLORES	23	0,4	21	0,4	37	0,6
SANTA CRUZ DAS FLORES	62	1,1	69	1,2	77	1,2
VILA NOVA DO CORVO	10	0,2	12	0,2	13	0,2

NÚMERO DE PESSOAS AO SERVIÇO NOS ESTABELECIMENTOS E DISTRIBUIÇÃO PERCENTUAL, POR CONCELHOS, NOS ÚLTIMOS TRÊS ANOS
QUADRO 8

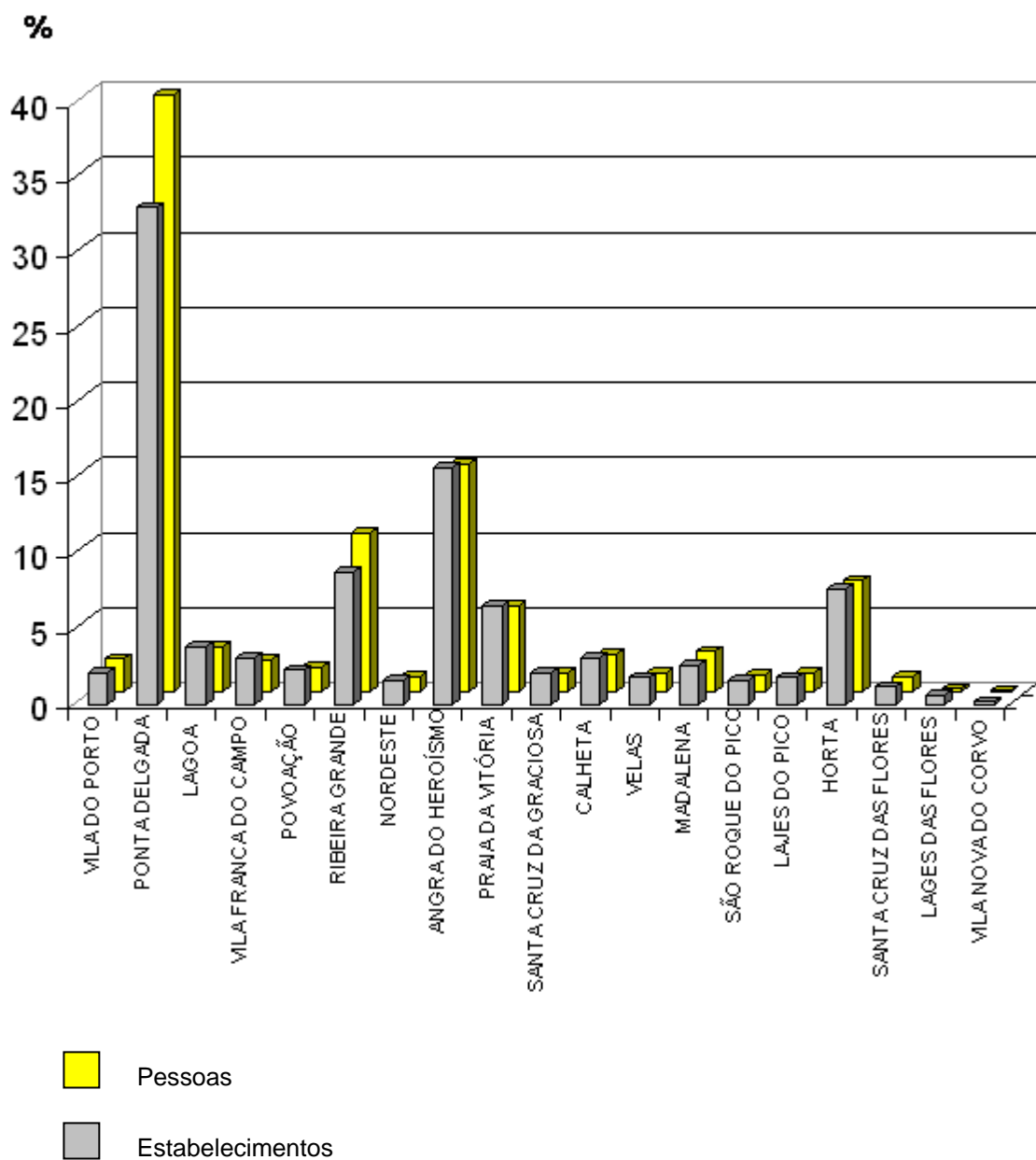
ANOS	1998		1999		2000	
	N.º DE PESSOAS	%	N.º DE PESSOAS	%	N.º DE PESSOAS	%
TOTAL	38 490	100,0	40 512	100,0	42 178	100,0
VILA DO PORTO	928	2,4	913	2,2	914	2,2
PONTA DELGADA	15 795	41,0	16 353	40,4	16 739	39,7
LAGOA	1 149	3,0	1 210	3,0	1 258	3,0
VILA FRANCA DO CAMPO	692	1,8	760	1,9	878	2,1
POVOAÇÃO	526	1,4	566	1,4	664	1,6
RIBEIRA GRANDE	3 675	9,5	4 334	10,7	4 467	10,6
NORDESTE	324	0,8	368	0,9	415	1,0
ANGRA DO HEROÍSMO	6 097	15,8	6 285	15,5	6 421	15,2
PRAIA DA VITÓRIA	2 080	5,4	2 231	5,5	2 414	5,7
SANTA CRUZ DA GRACIOSA	533	1,4	556	1,4	559	1,3
VELAS	866	2,3	996	2,4	1 064	2,5
CALHETA	560	1,5	594	1,5	569	1,3
MADALENA	1 105	2,9	974	2,4	1 120	2,7
SÃO ROQUE DO PICO	377	1,0	393	1,0	454	1,1
LAJES DO PICO	464	1,2	530	1,3	554	1,3
HORTA	2 680	6,9	2 848	7,0	3 142	7,4
SANTA CRUZ DAS FLORES	455	1,2	479	1,2	91	0,2
LAGES DAS FLORES	108	0,3	80	0,2	415	1,0
VILA NOVA DO CORVO	76	0,2	42	0,1	40	0,1

gráfico 4

**ESTRUTURA
EMPRESARIAL
POR ILHAS**

Gráfico 4

**DISTRIBUIÇÃO PERCENTUAL DOS ESTABELECIMENTOS
E DAS PESSOAS AO SERVIÇO, POR CONCELHOS**



SANTA MARIA

**NÚMERO DE EMPRESAS, POR ACTIVIDADES, SEGUNDO A DIMENSÃO DA EMPRESA,
NA ILHA DE SANTA MARIA**
QUADRO 9

DIMENSÃO (Pessoas)		TOTAL	< 10	10 a 19	20 a 49	50 a 99	100 a 199	200 a 499	500 e +
ACTIVIDADES (CAE - Rev. 2)									
TOTAL		106	94	8	4	-	-	-	-
A	AGRICULTURA, CAÇA, SILVICULTURA	11	11	-	-	-	-	-	-
D	INDÚSTRIAS TRANSFORMADORAS	16	12	2	2	-	-	-	-
DA	Alimentares, das bebidas e do tabaco	5	4	1	-	-	-	-	-
DB	Têxtil	2	2	-	-	-	-	-	-
DD	Indústria da madeira e da cortiça	3	2	1	-	-	-	-	-
DE	Pasta de papel e cartão	2	2	-	-	-	-	-	-
DI	Outros produtos minerais não metálicos	3	1	-	2	-	-	-	-
DJ	Metalúrgicas de base e produtos metálicos	1	1	-	-	-	-	-	-
F	CONSTRUÇÃO	2	2	-	-	-	-	-	-
G	COMÉRCIO	36	32	3	1	-	-	-	-
50	Comércio, manutenção e reparação de veículos	5	5	-	-	-	-	-	-
51	Comércio por grosso e agentes do comércio	4	3	1	-	-	-	-	-
52	Comércio a retalho, reparação de bens pessoais	27	24	2	1	-	-	-	-
H	ALOJAMENTO E RESTAURAÇÃO	15	14	1	-	-	-	-	-
I	TRANSPORTES E COMUNICAÇÕES	4	3	1	-	-	-	-	-
60/63	Transportes, agências de viagens	4	3	1	-	-	-	-	-
K	ACTIVIDADES IMOBILIÁRIAS	3	2	1	-	-	-	-	-
74	Outros serviços prestados às empresas	3	2	1	-	-	-	-	-
M	EDUCAÇÃO	1	1	-	-	-	-	-	-
N	SAÚDE E ACÇÃO SOCIAL	5	4	-	1	-	-	-	-
O	OUTROS SERVIÇOS COLECTIVOS	13	13	-	-	-	-	-	-
91	Actividades associativas diversas	5	5	-	-	-	-	-	-
92	Actividades recreativas	5	5	-	-	-	-	-	-
93	Outras actividades de serviços	3	3	-	-	-	-	-	-

**NÚMERO DE PESSOAS AO SERVIÇO NAS EMPRESAS, POR ACTIVIDADES,
SEGUNDO A DIMENSÃO DA EMPRESA, NA ILHA DE SANTA MARIA**

QUADRO 10

DIMENSÃO (Pessoas)		TOTAL	< 10	10 a 19	20 a 49	50 a 99	100 a 199	200 a 499	500 e +
ACTIVIDADES (CAE - Rev. 2)									
TOTAL		482	281	100	101	-	-	-	-
A	AGRICULTURA, CAÇA, SILVICULTURA	11	11	-	-	-	-	-	-
D	INDÚSTRIAS TRANSFORMADORAS	116	41	28	47	-	-	-	-
DA	Alimentares, das bebidas e do tabaco	21	7	14	-	-	-	-	-
DB	Têxtil	10	10	-	-	-	-	-	-
DD	Indústria da madeira e da cortiça	21	7	14	-	-	-	-	-
DE	Pasta de papel e cartão	6	6	-	-	-	-	-	-
DI	Outros produtos minerais não metálicos	50	3	-	47	-	-	-	-
DJ	Metalúrgicas de base e produtos metálicos	8	8	-	-	-	-	-	-
F	CONSTRUÇÃO	2	2	-	-	-	-	-	-
G	COMÉRCIO	187	118	38	31	-	-	-	-
50	Comércio, manutenção e reparação de veículos	27	27	-	-	-	-	-	-
51	Comércio por grosso e agentes do comércio	19	9	10	-	-	-	-	-
52	Comércio a retalho, reparação de bens pessoais	141	82	28	31	-	-	-	-
H	ALOJAMENTO E RESTAURAÇÃO	54	43	11	-	-	-	-	-
I	TRANSPORTES E COMUNICAÇÕES	33	20	13	-	-	-	-	-
60/63	Transportes, agências de viagens	33	20	13	-	-	-	-	-
K	ACTIVIDADES IMOBILIÁRIAS	14	4	10	-	-	-	-	-
74	Outros serviços prestados às empresas	14	4	10	-	-	-	-	-
M	EDUCAÇÃO	1	1	-	-	-	-	-	-
N	SAÚDE E ACÇÃO SOCIAL	38	15	-	23	-	-	-	-
O	OUTROS SERVIÇOS COLECTIVOS	26	26	-	-	-	-	-	-
91	Actividades associativas diversas	10	10	-	-	-	-	-	-
92	Actividades recreativas	13	13	-	-	-	-	-	-
93	Outras actividades de serviços	3	3	-	-	-	-	-	-

NÚMERO DE ESTABELECIMENTOS, POR ACTIVIDADES, SEGUNDO A DIMENSÃO DO ESTABELECIMENTO, NA ILHA DE SANTA MARIA
QUADRO 11

DIMENSÃO (Pessoas)		TOTAL	< 10	10 a 19	20 a 49	50 a 99	100 a 199	200 a 499	500 e +
ACTIVIDADES (CAE - Rev. 2)									
TOTAL		141	123	11	5	-	2	-	-
A	AGRICULTURA, CAÇA, SILVICULTURA	11	11	-	-	-	-	-	-
D	INDÚSTRIAS TRANSFORMADORAS	16	12	3	1	-	-	-	-
DA	Alimentares, das bebidas e do tabaco	5	4	1	-	-	-	-	-
DB	Têxtil	2	2	-	-	-	-	-	-
DD	Indústria da madeira e da cortiça	3	2	1	-	-	-	-	-
DE	Pasta de papel e cartão	2	2	-	-	-	-	-	-
DI	Outros produtos minerais não metálicos	3	1	1	1	-	-	-	-
DJ	Metalúrgicas de base e produtos metálicos	1	1	-	-	-	-	-	-
E	ELECTRICIDADE, GÁS E ÁGUA	1	-	-	1	-	-	-	-
F	CONSTRUÇÃO	3	2	-	1	-	-	-	-
G	COMÉRCIO	47	43	3	1	-	-	-	-
50	Comércio, manutenção e reparação de veículos	5	5	-	-	-	-	-	-
51	Comércio por grosso e agentes do comércio	8	7	1	-	-	-	-	-
52	Comércio a retalho, reparação de bens pessoais	34	31	2	1	-	-	-	-
H	ALOJAMENTO E RESTAURAÇÃO	19	18	1	-	-	-	-	-
I	TRANSPORTES E COMUNICAÇÕES	12	8	1	1	-	2	-	-
60/63	Transportes, agências de viagens	10	6	1	1	-	2	-	-
64	Correios e telecomunicações	2	2	-	-	-	-	-	-
J	ACTIVIDADES FINANCEIRAS	4	4	-	-	-	-	-	-
65	Intermediação financeira	3	3	-	-	-	-	-	-
66	Seguros e fundos de pensões	1	1	-	-	-	-	-	-
K	ACTIVIDADES IMOBILIÁRIAS	4	3	1	-	-	-	-	-
71	Aluguer de máquinas e de equipamentos	1	1	-	-	-	-	-	-
74	Outros serviços prestados às empresas	3	2	1	-	-	-	-	-
M	EDUCAÇÃO	2	2	-	-	-	-	-	-
N	SAÚDE E ACÇÃO SOCIAL	8	6	2	-	-	-	-	-
O	OUTROS SERVIÇOS COLECTIVOS	14	14	-	-	-	-	-	-
91	Actividades associativas diversas	6	6	-	-	-	-	-	-
92	Actividades recreativas	5	5	-	-	-	-	-	-
93	Outras actividades de serviços	3	3	-	-	-	-	-	-

NÚMERO DE PESSOAS AO SERVIÇO NOS ESTABELECIMENTOS, POR ACTIVIDADES, SEGUNDO A DIMENSÃO DO ESTABELECIMENTO, NA ILHA DE SANTA MARIA

QUADRO 12

DIMENSÃO (Pessoas)		TOTAL	< 10	10 a 19	20 a 49	50 a 99	100 a 199	200 a 499	500 e +
ACTIVIDADES (CAE - Rev. 2)									
TOTAL		914	338	133	142	-	301	-	-
A	AGRICULTURA, CAÇA, SILVICULTURA	11	11	-	-	-	-	-	-
D	INDÚSTRIAS TRANSFORMADORAS	107	41	43	23	-	-	-	-
DA	Alimentares, das bebidas e do tabaco	21	7	14	-	-	-	-	-
DB	Têxtil	10	10	-	-	-	-	-	-
DD	Indústria da madeira e da cortiça	21	7	14	-	-	-	-	-
DE	Pasta de papel e cartão	6	6	-	-	-	-	-	-
DI	Outros produtos minerais não metálicos	41	3	15	23	-	-	-	-
DJ	Metalúrgicas de base e produtos metálicos	8	8	-	-	-	-	-	-
E	ELECTRICIDADE, GÁS E ÁGUA	31	-	-	31	-	-	-	-
F	CONSTRUÇÃO	30	2	-	28	-	-	-	-
G	COMÉRCIO	196	127	38	31	-	-	-	-
50	Comércio, manutenção e reparação de veículos	27	27	-	-	-	-	-	-
51	Comércio por grosso e agentes do comércio	32	22	10	-	-	-	-	-
52	Comércio a retalho, reparação de bens pessoais	137	78	28	31	-	-	-	-
H	ALOJAMENTO E RESTAURAÇÃO	58	47	11	-	-	-	-	-
I	TRANSPORTES E COMUNICAÇÕES	381	40	11	29	-	301	-	-
60/63	Transportes, agências de viagens	366	25	11	29	-	301	-	-
64	Correios e telecomunicações	15	15	-	-	-	-	-	-
J	ACTIVIDADES FINANCEIRAS	18	18	-	-	-	-	-	-
65	Intermediação financeira	16	16	-	-	-	-	-	-
66	Seguros e fundos de pensões	2	2	-	-	-	-	-	-
K	ACTIVIDADES IMOBILIÁRIAS	15	15	10	-	-	-	-	-
71	Aluguer de máquinas e de equipamentos	1	1	-	-	-	-	-	-
74	Outros serviços prestados às empresas	14	4	10	-	-	-	-	-
M	EDUCAÇÃO	1	1	-	-	-	-	-	-
N	SAÚDE E ACÇÃO SOCIAL	38	18	20	-	-	-	-	-
O	OUTROS SERVIÇOS COLECTIVOS	28	28	-	-	-	-	-	-
91	Actividades associativas diversas	12	12	-	-	-	-	-	-
92	Actividades recreativas	13	13	-	-	-	-	-	-
93	Outras actividades de serviços	3	3	-	-	-	-	-	-

NÚMERO DE EMPRESAS, POR ACTIVIDADES, SEGUNDO OS ESCALÕES DE VOLUME DE VENDAS DA EMPRESA, NA ILHA DE SANTA MARIA
QUADRO 13

ESCALÕES (Milhares de contos)	TOTAL	< 10	10 a 29	30 a 99	100 a 199	200 a 999	1.000 a 4.999	5.000 a 99.999	Ignorado
ACTIVIDADES (CAE - Rev. 2)									
TOTAL	106
A AGRICULTURA, CAÇA, SILVICULTURA	11	3	-	-	1	-	-	-	7
D INDÚSTRIAS TRANSFORMADORAS	16	3	-	5	3	1	-	-	4
F CONSTRUÇÃO	2
G COMÉRCIO	36	2	12	9	4	6	-	-	3
H ALOJAMENTO E RESTAURAÇÃO	15	4	5	4	1	-	-	-	1
I TRANSPORTES E COMUNICAÇÕES	4	-	1	2	1	-	-	-	-
K ACTIVIDADES IMOBILIÁRIAS	3	2	-	-	-	1	-	-	-
M EDUCAÇÃO	1
N SAÚDE E ACÇÃO SOCIAL	5	-	-	-	1	-	-	-	4
O OUTROS SERVIÇOS COLECTIVOS	13	2	1	1	-	1	-	-	8

NÚMERO DE EMPRESAS, POR ACTIVIDADES, SEGUNDO A ANTIGUIDADE DA EMPRESA, NA ILHA DE SANTA MARIA
QUADRO 14

ANTIGUIDADE (Anos)	TOTAL	< 1	1 a 4	5 a 9	10 a 19	20 a 49	50 e +	Ignorada
ACTIVIDADES (CAE - Rev. 2)								
TOTAL	106	6	16	17	31	24	2	10
A AGRICULTURA, CAÇA, SILVICULTURA	11	1	3	3	1	-	-	3
D INDÚSTRIAS TRANSFORMADORAS	16	1	3	4	4	2	-	2
DA Alimentares, das bebidas e do tabaco	5	-	-	3	1	-	-	1
DB Têxtil	2	-	1	-	1	-	-	-
DD Indústria da madeira e da cortiça	3	-	1	-	1	1	-	-
DE Pasta de papel e cartão	2	1	-	-	-	1	-	-
DI Outros produtos minerais não metálicos	3	-	-	1	1	-	-	1
DJ Metalúrgicas de base e produtos metálicos	1	-	1	-	-	-	-	-
F CONSTRUÇÃO	2	2	-	-	-	-	-	-
G COMÉRCIO	36	-	4	6	9	16	-	1
50 Comércio, manutenção e reparação de veículos	5	-	1	-	1	3	-	-
51 Comércio por grosso e agentes do comércio	4	-	-	1	2	1	-	-
52 Comércio a retalho, reparação de bens pessoais	27	-	3	5	6	12	-	1
H ALOJAMENTO E RESTAURAÇÃO	15	-	2	3	6	3	-	1
I TRANSPORTES E COMUNICAÇÕES	4	-	-	1	3	-	-	-
60/63 Transportes, agências de viagens	4	-	-	1	3	-	-	-
K ACTIVIDADES IMOBILIÁRIAS	3	-	-	-	3	-	-	-
74 Outros serviços prestados às empresas	3	-	-	-	3	-	-	-
M EDUCAÇÃO	1	-	-	-	-	1	-	-
N SAÚDE E ACÇÃO SOCIAL	5	1	1	-	1	-	1	1
O OUTROS SERVIÇOS COLECTIVOS	13	1	3	-	4	2	1	2
91 Actividades associativas diversas	5	-	-	-	2	2	-	1
92 Actividades recreativas	5	-	2	-	2	-	1	-
93 Outras actividades de serviços	3	1	1	-	-	-	-	1

SÃO MIGUEL

**NÚMERO DE EMPRESAS, POR ACTIVIDADES, SEGUNDO A DIMENSÃO DA EMPRESA,
NA ILHA DE SÃO MIGUEL**
QUADRO 15

DIMENSÃO (Pessoas)	TOTAL	< 10	10 a 19	20 a 49	50 a 99	100 a 199	200 a 499	500 e +
ACTIVIDADES (CAE - Rev. 2)								
TOTAL	2 573	2 118	238	140	45	20	9	3
A AGRICULTURA, CAÇA, SILVICULTURA	548	536	6	6	-	-	-	-
B PESCA	11	5	3	3	-	-	-	-
C INDÚSTRIAS EXTRACTIVAS	5	1	1	2	-	-	1	-
D INDÚSTRIAS TRANSFORMADORAS	242	161	40	21	10	8	2	-
DA Alimentares, das bebidas e do tabaco	99	61	19	6	4	7	2	-
DB Têxtil	6	4	-	1	1	-	-	-
DC Indústria do couro	1	1	-	-	-	-	-	-
DD Indústria da madeira e da cortiça	39	30	4	4	-	1	-	-
DE Pasta de papel e cartão	16	8	3	5	-	-	-	-
DG Produtos químicos, fibras sintéticas ou artificiais	1	1	-	-	-	-	-	-
DH Artigos de borracha e matérias plásticas	5	1	4	-	-	-	-	-
DI Outros produtos minerais não metálicos	20	10	5	1	4	-	-	-
DJ Metalúrgicas de base e produtos metálicos	38	30	4	3	1	-	-	-
DK Fabricação de máquinas	2	1	1	-	-	-	-	-
DL Fabricação de equipamento eléctrico e de óptica	3	3	-	-	-	-	-	-
DM Fabricação de material de transporte	3	2	-	1	-	-	-	-
DN Outras indústrias transformadoras	9	9	-	-	-	-	-	-
E ELECTRICIDADE, GÁS E ÁGUA	3	1	1	-	-	-	-	1
F CONSTRUÇÃO	115	59	21	19	11	2	3	-
G COMÉRCIO	761	620	85	41	11	2	1	1
50 Comércio, manutenção e reparação de veículos	112	86	15	9	2	-	-	-
51 Comércio por grosso e agentes do comércio	171	119	28	18	5	1	-	-
52 Comércio a retalho, reparação de bens pessoais	478	415	42	14	4	1	1	1
H ALOJAMENTO E RESTAURAÇÃO	283	245	22	11	3	2	-	-
I TRANSPORTES E COMUNICAÇÕES	104	78	15	5	3	2	-	1
60/63 Transportes, agências de viagens	102	77	15	4	3	2	-	1
64 Correios e telecomunicações	2	1	-	1	-	-	-	-
J ACTIVIDADES FINANCEIRAS	12	8	-	-	1	2	1	-
65 Intermediação financeira	3	-	-	-	1	1	1	-
66 Seguros e fundos de pensões	4	3	-	-	-	1	-	-
67 Actividades auxiliares de intermediação financeira	5	5	-	-	-	-	-	-
K ACTIVIDADES IMOBILIÁRIAS	187	156	18	9	2	1	1	-
70 Actividades imobiliárias	19	18	1	-	-	-	-	-
71 Aluguer de máquinas e de equipamentos	13	12	1	-	-	-	-	-
72 Actividades informáticas e conexas	8	6	2	-	-	-	-	-
73 Investigação e desenvolvimento	1	1	-	-	-	-	-	-
74 Outros serviços prestados às empresas	146	119	14	9	2	1	1	-
M EDUCAÇÃO	19	16	2	1	-	-	-	-
N SAÚDE E ACÇÃO SOCIAL	128	93	13	17	4	1	-	-
O OUTROS SERVIÇOS COLECTIVOS	154	138	11	5	-	-	-	-
91 Actividades associativas diversas	69	62	4	3	-	-	-	-
92 Actividades recreativas	37	30	5	2	-	-	-	-
93 Outras actividades de serviços	48	46	2	-	-	-	-	-
Q ORGANISMOS INTERNACIONAIS	1	1	-	-	-	-	-	-

**NÚMERO DE PESSOAS AO SERVIÇO NAS EMPRESAS, POR ACTIVIDADES,
SEGUNDO A DIMENSÃO DA EMPRESA, NA ILHA DE SÃO MIGUEL**
QUADRO 16

DIMENSÃO (Pessoas)		TOTAL	< 10	10 a 19	20 a 49	50 a 99	100 a 199	200 a 499	500 e +
ACTIVIDADES (CAE - Rev. 2)									
TOTAL		24 523	6 151	3 207	4 228	2 991	2 644	3 144	2 158
A	AGRICULTURA, CAÇA, SILVICULTURA	1 124	886	79	159	-	-	-	-
B	PESCA	146	24	45	77	-	-	-	-
C	INDÚSTRIAS EXTRACTIVAS	295	1	18	67	-	-	209	-
D	INDÚSTRIAS TRANSFORMADORAS	4 339	649	563	661	683	1 035	748	-
DA	Alimentares, das bebidas e do tabaco	2 765	297	271	212	319	918	748	-
DB	Têxtil	109	14	-	21	74	-	-	-
DC	Indústria do couro	1	1	-	-	-	-	-	-
DD	Indústria da madeira e da cortiça	379	98	50	114	-	117	-	-
DE	Pasta de papel e cartão	233	26	38	169	-	-	-	-
DG	Produtos químicos, fibras sintéticas ou artificiais	2	2	-	-	-	-	-	-
DH	Artigos de borracha e matérias plásticas	65	4	61	-	-	-	-	-
DI	Outros produtos minerais não metálicos	351	40	73	27	211	-	-	-
DJ	Metalúrgicas de base e produtos metálicos	343	109	59	96	79	-	-	-
DK	Fabricação de máquinas	13	2	11	-	-	-	-	-
DL	Fabricação de equipamento eléctrico e de óptica	7	7	-	-	-	-	-	-
DM	Fabricação de material de transporte	33	11	-	22	-	-	-	-
DN	Outras indústrias transformadoras	38	38	-	-	-	-	-	-
E	ELECTRICIDADE, GÁS E ÁGUA	800	6	13	-	-	-	-	781
F	CONSTRUÇÃO	3 360	230	282	558	763	264	1 263	-
G	COMÉRCIO	6 561	2 112	1 155	1 250	719	256	297	772
50	Comércio, manutenção e reparação de veículos	884	283	198	280	123	-	-	-
51	Comércio por grosso e agentes do comércio	1 867	485	387	544	315	136	-	-
52	Comércio a retalho, reparação de bens pessoais	3 810	1 344	570	426	281	120	297	772
H	ALOJAMENTO E RESTAURAÇÃO	1 922	819	274	348	205	276	-	-
I	TRANSPORTES E COMUNICAÇÕES	1 669	289	201	144	189	241	-	605
60/63	Transportes, agências de viagens	1 645	288	201	121	189	241	-	605
64	Correios e telecomunicações	24	1	-	23	-	-	-	-
J	ACTIVIDADES FINANCEIRAS	799	13	-	-	65	302	420	-
65	Intermediação financeira	651	-	-	-	65	166	420	-
66	Seguros e fundos de pensões	141	5	-	-	-	136	-	-
67	Actividades auxiliares de intermediação financeira	7	7	-	-	-	-	-	-
K	ACTIVIDADES IMOBILIÁRIAS	1 743	436	234	285	137	144	207	-
70	Actividades imobiliárias	57	46	11	-	-	-	-	-
71	Aluguer de máquinas e de equipamentos	49	38	11	-	-	-	-	-
72	Actividades informáticas e conexas	45	24	21	-	-	-	-	-
73	Investigação e desenvolvimento	2	2	-	-	-	-	-	-
74	Outros serviços prestados às empresas	1 290	326	191	285	137	144	207	-
M	EDUCAÇÃO	134	61	28	45	-	-	-	-
N	SAÚDE E ACÇÃO SOCIAL	1 266	271	187	452	230	126	-	-
O	OUTROS SERVIÇOS COLECTIVOS	664	354	128	182	-	-	-	-
91	Actividades associativas diversas	278	129	50	99	-	-	-	-
92	Actividades recreativas	222	83	56	83	-	-	-	-
93	Outras actividades de serviços	164	142	22	-	-	-	-	-
Q	ORGANISMOS INTERNACIONAIS	1	1	-	-	-	-	-	-

NÚMERO DE ESTABELECIMENTOS, POR ACTIVIDADES, SEGUNDO A DIMENSÃO DO ESTABELECIMENTO, NA ILHA DE SÃO MIGUEL
QUADRO 17

DIMENSÃO (Pessoas)		TOTAL	< 10	10 a 19	20 a 49	50 a 99	100 a 199	200 a 499	500 e +
ACTIVIDADES (CAE - Rev. 2)									
TOTAL		3 468	2 972	281	138	47	22	8	-
A	AGRICULTURA, CAÇA, SILVICULTURA	589	576	10	3	-	-	-	-
B	PESCA	13	7	3	3	-	-	-	-
C	INDÚSTRIAS EXTRACTIVAS	5	1	1	2	-	-	1	-
D	INDÚSTRIAS TRANSFORMADORAS	307	217	45	26	9	9	1	-
DA	Alimentares, das bebidas e do tabaco	120	80	20	6	5	8	1	-
DB	Têxtil	7	5	-	1	1	-	-	-
DC	Indústria do couro	1	1	-	-	-	-	-	-
DD	Indústria da madeira e da cortiça	46	35	4	5	1	1	-	-
DE	Pasta de papel e cartão	21	12	4	5	-	-	-	-
DG	Produtos químicos, fibras sintéticas ou artificiais	3	3	-	-	-	-	-	-
DH	Artigos de borracha e matérias plásticas	10	6	4	-	-	-	-	-
DI	Outros produtos minerais não metálicos	28	16	7	4	1	-	-	-
DJ	Metalúrgicas de base e produtos metálicos	46	36	5	4	1	-	-	-
DK	Fabricação de máquinas	5	4	1	-	-	-	-	-
DL	Fabricação de equipamento eléctrico e de óptica	5	5	-	-	-	-	-	-
DM	Fabricação de material de transporte	5	4	-	1	-	-	-	-
DN	Outras indústrias transformadoras	10	10	-	-	-	-	-	-
E	ELECTRICIDADE, GÁS E ÁGUA	7	5	-	-	-	1	1	-
F	CONSTRUÇÃO	159	92	29	22	13	2	1	-
G	COMÉRCIO	1 133	1 009	84	32	5	1	2	-
50	Comércio, manutenção e reparação de veículos	164	136	17	10	1	-	-	-
51	Comércio por grosso e agentes do comércio	254	202	34	17	1	-	-	-
52	Comércio a retalho, reparação de bens pessoais	715	671	33	5	3	1	2	-
H	ALOJAMENTO E RESTAURAÇÃO	356	314	28	9	4	1	-	-
I	TRANSPORTES E COMUNICAÇÕES	143	107	17	8	6	4	1	-
60/63	Transportes, agências de viagens	120	91	15	6	5	2	1	-
64	Correios e telecomunicações	23	16	2	2	1	2	-	-
J	ACTIVIDADES FINANCEIRAS	94	76	12	2	3	-	1	-
65	Intermediação financeira	66	49	12	2	2	-	1	-
66	Seguros e fundos de pensões	21	20	-	-	1	-	-	-
67	Actividades auxiliares de intermediação financeira	7	7	-	-	-	-	-	-
K	ACTIVIDADES IMOBILIÁRIAS	242	207	20	10	3	2	-	-
70	Actividades imobiliárias	21	20	1	-	-	-	-	-
71	Aluguer de máquinas e de equipamentos	23	22	1	-	-	-	-	-
72	Actividades informáticas e conexas	9	7	2	-	-	-	-	-
73	Investigação e desenvolvimento	1	1	-	-	-	-	-	-
74	Outros serviços prestados às empresas	188	157	16	10	3	2	-	-
M	EDUCAÇÃO	24	19	3	1	1	-	-	-
N	SAÚDE E ACÇÃO SOCIAL	198	161	20	13	3	1	-	-
O	OUTROS SERVIÇOS COLECTIVOS	197	180	9	7	-	1	-	-
91	Actividades associativas diversas	87	79	4	4	-	-	-	-
92	Actividades recreativas	44	35	5	3	-	1	-	-
93	Outras actividades de serviços	66	66	-	-	-	-	-	-
Q	ORGANISMOS INTERNACIONAIS	1	1	-	-	-	-	-	-

NÚMERO DE PESSOAS AO SERVIÇO NOS ESTABELECIMENTOS, POR ACTIVIDADES, SEGUNDO A DIMENSÃO DO ESTABELECIMENTO, NA ILHA DE SÃO MIGUEL
QUADRO 18

DIMENSÃO (Pessoas)	TOTAL	< 10	10 a 19	20 a 49	50 a 99	100 a 199	200 a 499	500 e +
ACTIVIDADES (CAE - Rev. 2)								
TOTAL	24 421	8 065	3 752	4 139	3 340	2 866	2 259	-
A AGRICULTURA, CAÇA, SILVICULTURA	1 131	908	136	87	-	-	-	-
B PESCA	147	25	45	77	-	-	-	-
C INDÚSTRIAS EXTRACTIVAS	295	1	18	67	-	-	209	-
D INDÚSTRIAS TRANSFORMADORAS	4 332	755	614	791	675	1 178	319	-
DA Alimentares, das bebidas e do tabaco	2 583	323	279	185	416	1 061	319	-
DB Têxtil	109	14	-	21	74	-	-	-
DC Indústria do couro	1	1	-	-	-	-	-	-
DD Indústria da madeira e da cortiça	489	110	50	155	57	117	-	-
DE Pasta de papel e cartão	235	31	49	155	-	-	-	-
DG Produtos químicos, fibras sintéticas ou artificiais	8	8	-	-	-	-	-	-
DH Artigos de borracha e matérias plásticas	75	16	59	-	-	-	-	-
DI Outros produtos minerais não metálicos	341	59	96	135	51	-	-	-
DJ Metalúrgicas de base e produtos metálicos	377	112	70	118	77	-	-	-
DK Fabricação de máquinas	25	14	11	-	-	-	-	-
DL Fabricação de equipamento eléctrico e de óptica	9	9	-	-	-	-	-	-
DM Fabricação de material de transporte	34	12	-	22	-	-	-	-
DN Outras indústrias transformadoras	46	46	-	-	-	-	-	-
E ELECTRICIDADE, GÁS E ÁGUA	409	19	-	-	-	163	227	-
F CONSTRUÇÃO	3 089	323	413	673	929	294	457	-
G COMÉRCIO	6 111	2 965	1 115	952	335	104	640	-
50 Comércio, manutenção e reparação de veículos	973	394	223	294	62	-	-	-
51 Comércio por grosso e agentes do comércio	1 715	677	457	510	71	-	-	-
52 Comércio a retalho, reparação de bens pessoais	3 423	1 894	435	148	202	104	640	-
H ALOJAMENTO E RESTAURAÇÃO	1 957	934	343	288	268	124	-	-
I TRANSPORTES E COMUNICAÇÕES	1 999	387	218	227	449	517	201	-
60/63 Transportes, agências de viagens	1 527	332	190	181	352	271	201	-
64 Correios e telecomunicações	472	55	28	46	97	246	-	-
J ACTIVIDADES FINANCEIRAS	945	282	158	64	235	-	206	-
65 Intermediação financeira	791	221	158	64	142	-	206	-
66 Seguros e fundos de pensões	145	52	-	-	93	-	-	-
67 Actividades auxiliares de intermediação financeira	9	9	-	-	-	-	-	-
K ACTIVIDADES IMOBILIÁRIAS	1 563	519	257	325	204	258	-	-
70 Actividades imobiliárias	57	46	11	-	-	-	-	-
71 Aluguer de máquinas e de equipamentos	64	54	10	-	-	-	-	-
72 Actividades informáticas e conexas	53	32	21	-	-	-	-	-
73 Investigação e desenvolvimento	2	2	-	-	-	-	-	-
74 Outros serviços prestados às empresas	1 387	385	215	325	204	258	-	-
M EDUCAÇÃO	179	68	38	21	52	-	-	-
N SAÚDE E ACÇÃO SOCIAL	1 396	447	289	341	193	126	-	-
O OUTROS SERVIÇOS COLECTIVOS	867	431	108	226	-	102	-	-
91 Actividades associativas diversas	321	166	52	103	-	-	-	-
92 Actividades recreativas	374	93	56	123	-	102	-	-
93 Outras actividades de serviços	172	172	-	-	-	-	-	-
Q ORGANISMOS INTERNACIONAIS	1	1	-	-	-	-	-	-

NÚMERO DE EMPRESAS, POR ACTIVIDADES, SEGUNDO OS ESCALÕES DE VOLUME DE VENDAS DA EMPRESA, NA ILHA DE SÃO MIGUEL

QUADRO 19

ESCALÕES (Milhares de contos)	TOTAL	< 10	10 a 29	30 a 99	100 a 199	200 a 999	1.000 a 4.999	5.000 a 99.999	Ignorado
ACTIVIDADES (CAE - Rev. 2)									
TOTAL	2 573	492	666	557	186	217	49	14	392
A AGRICULTURA, CAÇA, SILVICULTURA	548	157	171	36	4	10	1	-	169
B PESCA	11		2	5	2	-	-	-	2
C INDÚSTRIAS EXTRACTIVAS	5	1	-	-	-	3	1	-	-
D INDÚSTRIAS TRANSFORMADORAS	242	42	63	64	26	21	10	3	13
E ELECTRICIDADE, GÁS E ÁGUA	3	-	-	1	-	-	1	1	-
F CONSTRUÇÃO	115	16	20	32	12	17	5	1	12
G COMÉRCIO	761	72	168	240	112	117	21	5	26
H ALOJAMENTO E RESTAURAÇÃO	283	45	113	87	5	10	-	-	23
I TRANSPORTES E COMUNICAÇÕES	104	28	16	12	9	22	9	2	6
J ACTIVIDADES FINANCEIRAS	12	3	5	-	-	-	1	2	1
K ACTIVIDADES IMOBILIÁRIAS	187	56	48	48	12	8	-	-	15
M EDUCAÇÃO	19	6	8	1	-	1	-	-	3
N SAÚDE E ACÇÃO SOCIAL	128	20	36	17	4	5	-	-	46
O OUTROS SERVIÇOS COLECTIVOS	154	46	16	14	-	3	-	-	75
Q ORGANISMOS INTERNACIONAIS	1	-	-	-	-	-	-	-	1

NÚMERO DE EMPRESAS, POR ACTIVIDADES, SEGUNDO A ANTIGUIDADE DA EMPRESA, NA ILHA DE SÃO MIGUEL
QUADRO 20

ANTIGUIDADE (Anos)	TOTAL	< 1	1 a 4	5 a 9	10 a 19	20 a 49	50 e +	Ignorada
ACTIVIDADES (CAE - Rev. 2)								
TOTAL	2 573	90	535	575	764	429	73	107
A AGRICULTURA, CAÇA, SILVICULTURA	548	28	114	101	175	79	3	48
B PESCA	11	-	8	1	1	-	-	1
C INDÚSTRIAS EXTRACTIVAS	5	-	-	3	2	-	-	-
D INDÚSTRIAS TRANSFORMADORAS	242	5	33	65	77	46	10	6
DA Alimentares, das bebidas e do tabaco	99	2	9	30	32	18	5	3
DB Têxtil	6	1	3	-	1	1	-	-
DC Indústria do couro	1	-	-	-	-	-	1	-
DD Indústria da madeira e da cortiça	39	-	6	11	11	9	-	2
DE Pasta de papel e cartão	16	1	1	4	3	3	4	-
DG Produtos químicos, fibras sintéticas ou artificiais	1	-	-	-	1	-	-	-
DH Artigos de borracha e matérias plásticas	5	-	1	1	2	1	-	-
DI Outros produtos minerais não metálicos	20	-	-	6	9	5	-	-
DJ Metalúrgicas de base e produtos metálicos	38	1	9	10	14	3	-	1
DK Fabricação de máquinas	2	-	2	-	-	-	-	-
DL Fabricação de equipamento eléctrico e de óptica	3	-	1	1	1	-	-	-
DM Fabricação de material de transporte	3	-	-	-	2	1	-	-
DN Outras indústrias transformadoras	9	-	1	2	1	5	-	-
E ELECTRICIDADE, GÁS E ÁGUA	3	-	-	-	2	-	1	-
F CONSTRUÇÃO	115	3	34	35	30	11	2	-
G COMÉRCIO	761	22	159	174	226	152	18	10
50 Comércio, manutenção e reparação de veículos	112	2	27	31	28	22	-	2
51 Comércio por grosso e agentes do comércio	171	4	28	48	51	35	4	1
52 Comércio a retalho, reparação de bens pessoais	478	16	104	95	147	95	14	7
H ALOJAMENTO E RESTAURAÇÃO	283	14	64	71	90	39	-	5
I TRANSPORTES E COMUNICAÇÕES	104	4	21	18	26	29	6	-
60/63 Transportes, agências de viagens	102	4	21	16	26	29	6	-
64 Correios e telecomunicações	2	-	-	2	-	-	-	-
J ACTIVIDADES FINANCEIRAS	12	1	2	-	3	1	4	1
65 Intermediação financeira	3	-	-	-	-	-	3	-
66 Seguros e fundos de pensões	4	1	-	-	2	-	1	-
67 Actividades auxiliares de intermediação financeira	5	-	2	-	1	1	-	1
K ACTIVIDADES IMOBILIÁRIAS	187	9	40	54	60	20	2	2
70 Actividades imobiliárias	19	2	5	5	3	3	-	1
71 Aluguer de máquinas e de equipamentos	13	-	4	4	4	1	-	-
72 Actividades informáticas e conexas	8	-	2	2	2	2	-	-
73 Investigação e desenvolvimento	1	-	1	-	-	-	-	-
74 Outros serviços prestados às empresas	146	7	28	43	51	14	2	1
M EDUCAÇÃO	19	-	5	5	3	5	-	1
N SAÚDE E ACÇÃO SOCIAL	128	2	31	22	34	19	7	13
O OUTROS SERVIÇOS COLECTIVOS	154	2	24	26	35	28	20	19
91 Actividades associativas diversas	69	-	6	5	11	16	13	18
92 Actividades recreativas	37	1	2	10	9	7	7	1
93 Outras actividades de serviços	48	1	16	11	15	5	-	-
Q ORGANISMOS INTERNACIONAIS	1	-	-	-	-	-	-	1

TERCEIRA

**NÚMERO DE EMPRESAS, POR ACTIVIDADES, SEGUNDO A DIMENSÃO DA EMPRESA,
NA ILHA TERCEIRA**
QUADRO 21

ACTIVIDADES (CAE - Rev. 2)	DIMENSÃO (Pessoas)							
	TOTAL	< 10	10 a 19	20 a 49	50 a 99	100 a 199	200 a 499	500 e +
TOTAL	1 104	941	96	51	11	4	1	-
A AGRICULTURA, CAÇA, SILVICULTURA	138	136	1	1	-	-	-	-
C INDÚSTRIAS EXTRACTIVAS	2	-	2	-	-	-	-	-
D INDÚSTRIAS TRANSFORMADORAS	104	72	18	10	2	1	1	-
DA Alimentares, das bebidas e do tabaco	25	10	7	5	1	1	1	-
DB Têxtil	7	5	1	1	-	-	-	-
DD Indústria da madeira e da cortiça	25	24	1	-	-	-	-	-
DE Pasta de papel e cartão	7	4	1	2	-	-	-	-
DH Artigos de borracha e matérias plásticas	1	1	-	-	-	-	-	-
DI Outros produtos minerais não metálicos	7	3	2	1	1	-	-	-
DJ Metalúrgicas de base e produtos metálicos	26	19	6	1	-	-	-	-
DK Fabricação de máquinas	2	2	-	-	-	-	-	-
DM Fabricação de material de transporte	1	1	-	-	-	-	-	-
DN Outras indústrias transformadoras	3	3	-	-	-	-	-	-
F CONSTRUÇÃO	91	67	13	9	2	-	-	-
G COMÉRCIO	400	353	30	13	3	1	-	-
50 Comércio, manutenção e reparação de veículos	69	55	9	4	1	-	-	-
51 Comércio por grosso e agentes do comércio	55	42	5	7	-	1	-	-
52 Comércio a retalho, reparação de bens pessoais	276	256	16	2	2	-	-	-
H ALOJAMENTO E RESTAURAÇÃO	141	125	11	5	-	-	-	-
I TRANSPORTES E COMUNICAÇÕES	22	11	7	3	-	1	-	-
60/63 Transportes, agências de viagens	22	11	7	3	-	1	-	-
J ACTIVIDADES FINANCEIRAS	2	1	-	-	1	-	-	-
65 Intermediação financeira	1	-	-	-	1	-	-	-
66 Seguros e fundos de pensões	1	1	-	-	-	-	-	-
K ACTIVIDADES IMOBILIÁRIAS	60	54	4	1	1	-	-	-
70 Actividades imobiliárias	3	3	-	-	-	-	-	-
71 Aluguer de máquinas e de equipamentos	8	7	-	1	-	-	-	-
72 Actividades informáticas e conexas	2	2	-	-	-	-	-	-
74 Outros serviços prestados às empresas	47	42	4	-	1	-	-	-
M EDUCAÇÃO	9	6	2	1	-	-	-	-
N SAÚDE E ACÇÃO SOCIAL	63	49	4	7	2	1	-	-
O OUTROS SERVIÇOS COLECTIVOS	72	67	4	1	-	-	-	-
91 Actividades associativas diversas	35	32	3	-	-	-	-	-
92 Actividades recreativas	13	11	1	1	-	-	-	-
93 Outras actividades de serviços	24	24	-	-	-	-	-	-

**NÚMERO DE PESSOAS AO SERVIÇO NAS EMPRESAS, POR ACTIVIDADES,
SEGUNDO A DIMENSÃO DA EMPRESA, NA ILHA TERCEIRA**

QUADRO 22

DIMENSÃO (Pessoas)		TOTAL	< 10	10 a 19	20 a 49	50 a 99	100 a 199	200 a 499	500 e +
ACTIVIDADES (CAE - Rev. 2)									
TOTAL		6 982	2 758	1 306	1 416	748	552	202	-
A	AGRICULTURA, CAÇA, SILVICULTURA	262	227	14	21	-	-	-	-
C	INDÚSTRIAS EXTRACTIVAS	27	-	27	-	-	-	-	-
D	INDÚSTRIAS TRANSFORMADORAS	1 230	248	272	249	122	137	202	-
DA	Alimentares, das bebidas e do tabaco	681	40	101	139	62	137	202	-
DB	Têxtil	63	26	14	23	-	-	-	-
DD	Indústria da madeira e da cortiça	72	58	14	-	-	-	-	-
DE	Pasta de papel e cartão	64	10	13	41	-	-	-	-
DH	Artigos de borracha e matérias plásticas	6	6	-	-	-	-	-	-
DI	Outros produtos minerais não metálicos	129	13	36	20	60	-	-	-
DJ	Metalúrgicas de base e produtos metálicos	192	72	94	26	-	-	-	-
DK	Fabricação de máquinas	2	2	-	-	-	-	-	-
DM	Fabricação de material de transporte	3	3	-	-	-	-	-	-
DN	Outras indústrias transformadoras	18	18	-	-	-	-	-	-
F	CONSTRUÇÃO	878	270	181	266	161	-	-	-
G	COMÉRCIO	2 168	1 103	381	371	180	133	-	-
50	Comércio, manutenção e reparação de veículos	473	173	121	119	60	-	-	-
51	Comércio por grosso e agentes do comércio	565	180	61	191	-	133	-	-
52	Comércio a retalho, reparação de bens pessoais	1 130	750	199	61	120	-	-	-
H	ALOJAMENTO E RESTAURAÇÃO	679	390	134	155	-	-	-	-
I	TRANSPORTES E COMUNICAÇÕES	321	38	107	63	-	113	-	-
60/63	Transportes, agências de viagens	321	38	107	63	-	113	-	-
J	ACTIVIDADES FINANCEIRAS	74	1	-	-	73	-	-	-
65	Intermediação financeira	73	-	-	-	73	-	-	-
66	Seguros e fundos de pensões	1	1	-	-	-	-	-	-
K	ACTIVIDADES IMOBILIÁRIAS	309	160	48	21	80	-	-	-
70	Actividades imobiliárias	3	3	-	-	-	-	-	-
71	Aluguer de máquinas e de equipamentos	40	19	-	21	-	-	-	-
72	Actividades informáticas e conexas	6	6	-	-	-	-	-	-
74	Outros serviços prestados às empresas	260	132	48	-	80	-	-	-
M	EDUCAÇÃO	81	20	30	31	-	-	-	-
N	SAÚDE E ACÇÃO SOCIAL	694	134	58	201	132	169	-	-
O	OUTROS SERVIÇOS COLECTIVOS	259	167	54	38	-	-	-	-
91	Actividades associativas diversas	116	77	39	-	-	-	-	-
92	Actividades recreativas	76	23	15	38	-	-	-	-
93	Outras actividades de serviços	67	67	-	-	-	-	-	-

NÚMERO DE ESTABELECIMENTOS, POR ACTIVIDADES, SEGUNDO A DIMENSÃO DO ESTABELECIMENTO, NA ILHA TERCEIRA
QUADRO 23

DIMENSÃO (Pessoas)		TOTAL	< 10	10 a 19	20 a 49	50 a 99	100 a 199	200 a 499	500 e +
ACTIVIDADES (CAE - Rev. 2)									
TOTAL		1 472	1 272	117	63	13	7	-	-
A	AGRICULTURA, CAÇA, SILVICULTURA	145	143	1	1	-	-	-	-
C	INDÚSTRIAS EXTRACTIVAS	3	1	2	-	-	-	-	-
D	INDÚSTRIAS TRANSFORMADORAS	140	103	22	11	3	1	-	-
DA	Alimentares, das bebidas e do tabaco	53	36	8	5	3	1	-	-
DB	Têxtil	7	5	1	1	-	-	-	-
DD	Indústria da madeira e da cortiça	28	27	1	-	-	-	-	-
DE	Pasta de papel e cartão	7	4	1	2	-	-	-	-
DH	Artigos de borracha e matérias plásticas	1	1	-	-	-	-	-	-
DI	Outros produtos minerais não metálicos	11	4	5	2	-	-	-	-
DJ	Metalúrgicas de base e produtos metálicos	27	20	6	1	-	-	-	-
DK	Fabricação de máquinas	2	2	-	-	-	-	-	-
DM	Fabricação de material de transporte	1	1	-	-	-	-	-	-
DN	Outras indústrias transformadoras	3	3	-	-	-	-	-	-
E	ELECTRICIDADE, GÁS E ÁGUA	2	1	-	-	-	1	-	-
F	CONSTRUÇÃO	118	81	20	13	3	1	-	-
G	COMÉRCIO	541	493	31	14	1	2	-	-
50	Comércio, manutenção e reparação de veículos	95	84	6	5	-	-	-	-
51	Comércio por grosso e agentes do comércio	81	65	11	4	1	-	-	-
52	Comércio a retalho, reparação de bens pessoais	365	344	14	5	-	2	-	-
H	ALOJAMENTO E RESTAURAÇÃO	170	155	13	2	-	-	-	-
I	TRANSPORTES E COMUNICAÇÕES	49	35	5	7	1	1	-	-
60/63	Transportes, agências de viagens	41	31	4	4	1	1	-	-
64	Correios e telecomunicações	8	4	1	3	-	-	-	-
J	ACTIVIDADES FINANCEIRAS	33	26	4	3	-	-	-	-
65	Intermediação financeira	27	20	4	3	-	-	-	-
66	Seguros e fundos de pensões	6	6	-	-	-	-	-	-
K	ACTIVIDADES IMOBILIÁRIAS	86	77	6	1	2	-	-	-
70	Actividades imobiliárias	3	3	-	-	-	-	-	-
71	Aluguer de máquinas e de equipamentos	13	12	-	1	-	-	-	-
72	Actividades informáticas e conexas	2	2	-	-	-	-	-	-
74	Outros serviços prestados às empresas	68	60	6	-	2	-	-	-
M	EDUCAÇÃO	10	7	1	2	-	-	-	-
N	SAÚDE E ACÇÃO SOCIAL	92	71	9	8	3	1	-	-
O	OUTROS SERVIÇOS COLECTIVOS	83	79	3	1	-	-	-	-
90	Saneamento e higiene pública	1	1	-	-	-	-	-	-
91	Actividades associativas diversas	40	38	2	-	-	-	-	-
92	Actividades recreativas	16	14	1	1	-	-	-	-
93	Outras actividades de serviços	26	26	-	-	-	-	-	-

NÚMERO DE PESSOAS AO SERVIÇO NOS ESTABELECIMENTOS, POR ACTIVIDADES, SEGUNDO A DIMENSÃO DO ESTABELECIMENTO, NA ILHA TERCEIRA
QUADRO 24

DIMENSÃO (Pessoas)	TOTAL	< 10	10 a 19	20 a 49	50 a 99	100 a 199	200 a 499	500 e +
ACTIVIDADES (CAE - Rev. 2)								
TOTAL	8 835	3 580	1 588	1 753	916	998	-	-
A AGRICULTURA, CAÇA, SILVICULTURA	266	231	14	21	-	-	-	-
C INDÚSTRIAS EXTRACTIVAS	27	-	27	-	-	-	-	-
D INDÚSTRIAS TRANSFORMADORAS	1 247	304	336	276	183	148	-	-
DA Alimentares, das bebidas e do tabaco	671	81	120	139	183	148	-	-
DB Têxtil	63	26	14	23	-	-	-	-
DD Indústria da madeira e da cortiça	80	66	14	-	-	-	-	-
DE Pasta de papel e cartão	64	10	13	41	-	-	-	-
DH Artigos de borracha e matérias plásticas	6	6	-	-	-	-	-	-
DI Outros produtos minerais não metálicos	151	20	84	47	-	-	-	-
DJ Metalúrgicas de base e produtos metálicos	189	72	91	26	-	-	-	-
DK Fabricação de máquinas	2	2	-	-	-	-	-	-
DM Fabricação de material de transporte	3	3	-	-	-	-	-	-
DN Outras indústrias transformadoras	18	18	-	-	-	-	-	-
E ELECTRICIDADE, GÁS E ÁGUA	156	2	-	-	-	154	-	-
F CONSTRUÇÃO	1 404	319	280	389	249	167	-	-
G COMÉRCIO	2 476	1 337	380	393	73	293	-	-
50 Comércio, manutenção e reparação de veículos	474	241	80	153	-	-	-	-
51 Comércio por grosso e agentes do comércio	537	229	141	94	73	-	-	-
52 Comércio a retalho, reparação de bens pessoais	1 465	867	159	146	-	293	-	-
H ALOJAMENTO E RESTAURAÇÃO	736	509	156	71	-	-	-	-
I TRANSPORTES E COMUNICAÇÕES	614	134	79	190	98	113	-	-
60/63 Transportes, agências de viagens	483	114	67	91	98	113	-	-
64 Correios e telecomunicações	131	20	12	99	-	-	-	-
J ACTIVIDADES FINANCEIRAS	241	111	47	83	-	-	-	-
65 Intermediação financeira	221	91	47	83	-	-	-	-
66 Seguros e fundos de pensões	20	20	-	-	-	-	-	-
K ACTIVIDADES IMOBILIÁRIAS	431	204	73	21	133	-	-	-
70 Actividades imobiliárias	3	3	-	-	-	-	-	-
71 Aluguer de máquinas e de equipamentos	48	27	-	21	-	-	-	-
72 Actividades informáticas e conexas	6	6	-	-	-	-	-	-
74 Outros serviços prestados às empresas	374	168	73	-	133	-	-	-
M EDUCAÇÃO	115	27	17	71	-	-	-	-
N SAÚDE E ACÇÃO SOCIAL	843	203	137	200	180	123	-	-
O OUTROS SERVIÇOS COLECTIVOS	279	199	42	38	-	-	-	-
90 Saneamento e higiene pública	1	1	-	-	-	-	-	-
91 Actividades associativas diversas	120	92	28	-	-	-	-	-
92 Actividades recreativas	89	37	14	38	-	-	-	-
93 Outras actividades de serviços	69	69	-	-	-	-	-	-

NÚMERO DE EMPRESAS, POR ACTIVIDADES, SEGUNDO OS ESCALÕES DE VOLUME DE VENDAS DA EMPRESA, NA ILHA TERCEIRA

QUADRO 25

ESCALÕES (Milhares de contos)	TOTAL	< 10	10 a 29	30 a 99	100 a 199	200 a 999	1.000 a 4.999	5.000 a 99.999	Ignorado
ACTIVIDADES (CAE - Rev. 2)									
TOTAL	1 104
A AGRICULTURA, CAÇA, SILVICULTURA	138	27	40	12	2	4	-	-	53
C INDÚSTRIAS EXTRACTIVAS	2
D INDÚSTRIAS TRANSFORMADORAS	104	19	30	23	9	11	1	2	9
F CONSTRUÇÃO	91	25	22	13	5	7	-	-	19
G COMÉRCIO	400	47	103	121	48	46	7	-	28
H ALOJAMENTO E RESTAURAÇÃO	141	19	68	27	4	1	-	-	22
I TRANSPORTES E COMUNICAÇÕES	22	2	2	2	6	8	1	-	1
J ACTIVIDADES FINANCEIRAS	2
K ACTIVIDADES IMOBILIÁRIAS	60	22	13	13	4	1	-	-	7
M EDUCAÇÃO	9	2	3	1	1	-	-	-	2
N SAÚDE E ACÇÃO SOCIAL	63	14	19	6	5	1	-	-	18
O OUTROS SERVIÇOS COLECTIVOS	72	23	15	6	1	-	-	-	27

NÚMERO DE EMPRESAS, POR ACTIVIDADES, SEGUNDO A ANTIGUIDADE DA EMPRESA, NA ILHA TERCEIRA
QUADRO 26

ANTIGUIDADE (Anos)		TOTAL	< 1	1 a 4	5 a 9	10 a 19	20 a 49	50 e +	Ignorada
ACTIVIDADES (CAE - Rev. 2)									
TOTAL		1 104	64	251	248	322	170	37	12
A	AGRICULTURA, CAÇA, SILVICULTURA	138	2	24	30	57	16	4	5
C	INDÚSTRIAS EXTRACTIVAS	2	-	-	1	1	-	-	-
D	INDÚSTRIAS TRANSFORMADORAS	104	5	18	22	34	19	5	1
DA	Alimentares, das bebidas e do tabaco	25	-	4	6	5	8	2	-
DB	Têxtil	7	-	1	-	4	1	1	-
DD	Indústria da madeira e da cortiça	25	2	2	6	11	4	-	-
DE	Pasta de papel e cartão	7	-	-	1	2	2	2	-
DH	Artigos de borracha e matérias plásticas	1	-	-	-	-	1	-	-
DI	Outros produtos minerais não metálicos	7	1	2	-	2	2	-	-
DJ	Metalúrgicas de base e produtos metálicos	26	2	5	8	9	1	-	1
DK	Fabricação de máquinas	2	-	2	-	-	-	-	-
DM	Fabricação de material de transporte	1	-	1	-	-	-	-	-
DN	Outras indústrias transformadoras	3	-	1	1	1	-	-	-
F	CONSTRUÇÃO	91	14	27	16	24	7	-	3
G	COMÉRCIO	400	16	104	90	114	71	4	1
50	Comércio, manutenção e reparação de veículos	69	5	18	16	15	14	-	1
51	Comércio por grosso e agentes do comércio	55	-	11	12	24	7	1	-
52	Comércio a retalho, reparação de bens pessoais	276	11	75	62	75	50	3	-
H	ALOJAMENTO E RESTAURAÇÃO	141	17	41	35	35	11	2	-
I	TRANSPORTES E COMUNICAÇÕES	22	1	-	6	8	6	1	-
60/63	Transportes, agências de viagens	22	1	-	6	8	6	1	-
J	ACTIVIDADES FINANCEIRAS	2	-	-	-	1	-	1	-
65	Intermediação financeira	1	-	-	-	-	-	1	-
66	Seguros e fundos de pensões	1	-	-	-	1	-	-	-
K	ACTIVIDADES IMOBILIÁRIAS	60	5	18	24	9	2	-	2
70	Actividades imobiliárias	3	-	-	3	-	-	-	-
71	Aluguer de máquinas e de equipamentos	8	2	1	3	1	1	-	-
72	Actividades informáticas e conexas	2	-	2	-	-	-	-	-
74	Outros serviços prestados às empresas	47	3	15	18	8	1	-	2
M	EDUCAÇÃO	9	-	1	-	5	2	1	-
N	SAÚDE E ACÇÃO SOCIAL	63	2	14	14	17	7	9	-
O	OUTROS SERVIÇOS COLECTIVOS	72	2	4	10	17	29	10	-
91	Actividades associativas diversas	35	-	1	2	5	21	6	-
92	Actividades recreativas	13	-	-	1	4	4	4	-
93	Outras actividades de serviços	24	2	3	7	8	4	-	-

GRACIOSA

**NÚMERO DE EMPRESAS, POR ACTIVIDADES, SEGUNDO A DIMENSÃO DA EMPRESA,
NA ILHA GRACIOSA**
QUADRO 27

ACTIVIDADES (CAE - Rev. 2)	DIMENSÃO (Pessoas)							
	TOTAL	< 10	10 a 19	20 a 49	50 a 99	100 a 199	200 a 499	500 e +
TOTAL	103	92	8	2	1	-	-	-
A AGRICULTURA, CAÇA, SILVICULTURA	17	17	-	-	-	-	-	-
B PESCA	1	1	-	-	-	-	-	-
D INDÚSTRIAS TRANSFORMADORAS	11	9	2	-	-	-	-	-
DA Alimentares, das bebidas e do tabaco	4	2	2	-	-	-	-	-
DB Têxtil	1	1	-	-	-	-	-	-
DD Indústria da madeira e da cortiça	5	5	-	-	-	-	-	-
DJ Metalúrgicas de base e produtos metálicos	1	1	-	-	-	-	-	-
F CONSTRUÇÃO	8	6	1	1	-	-	-	-
G COMÉRCIO	36	35	1	-	-	-	-	-
50 Comércio, manutenção e reparação de veículos	5	5	-	-	-	-	-	-
51 Comércio por grosso e agentes do comércio	3	3	-	-	-	-	-	-
52 Comércio a retalho, reparação de bens pessoais	28	27	1	-	-	-	-	-
H ALOJAMENTO E RESTAURAÇÃO	11	10	1	-	-	-	-	-
I TRANSPORTES E COMUNICAÇÕES	4	2	1	1	-	-	-	-
60/63 Transportes, agências de viagens	4	2	1	1	-	-	-	-
K ACTIVIDADES IMOBILIÁRIAS	3	3	-	-	-	-	-	-
71 Aluguer de máquinas e de equipamentos	1	1	-	-	-	-	-	-
74 Outros serviços prestados às empresas	2	2	-	-	-	-	-	-
M EDUCAÇÃO	2	-	2	-	-	-	-	-
N SAÚDE E ACÇÃO SOCIAL	3	2	-	-	1	-	-	-
O OUTROS SERVIÇOS COLECTIVOS	7	7	-	-	-	-	-	-
91 Actividades associativas diversas	4	4	-	-	-	-	-	-
92 Actividades recreativas	1	1	-	-	-	-	-	-
93 Outras actividades de serviços	2	2	-	-	-	-	-	-

NÚMERO DE PESSOAS AO SERVIÇO NAS EMPRESAS, POR ACTIVIDADES, SEGUNDO A DIMENSÃO DA EMPRESA, NA ILHA GRACIOSA
QUADRO 28

DIMENSÃO (Pessoas)		TOTAL	< 10	10 a 19	20 a 49	50 a 99	100 a 199	200 a 499	500 e +
ACTIVIDADES (CAE - Rev. 2)									
TOTAL		461	235	99	71	56	-	-	-
A	AGRICULTURA, CAÇA, SILVICULTURA	24	24	-	-	-	-	-	-
B	PESCA	1	1	-	-	-	-	-	-
D	INDÚSTRIAS TRANSFORMADORAS	57	25	32	-	-	-	-	-
DA	Alimentares, das bebidas e do tabaco	42	10	32	-	-	-	-	-
DB	Têxtil	1	1	-	-	-	-	-	-
DD	Indústria da madeira e da cortiça	13	13	-	-	-	-	-	-
DJ	Metalúrgicas de base e produtos metálicos	1	1	-	-	-	-	-	-
F	CONSTRUÇÃO	79	26	11	42	-	-	-	-
G	COMÉRCIO	112	98	14	-	-	-	-	-
50	Comércio, manutenção e reparação de veículos	25	25	-	-	-	-	-	-
51	Comércio por grosso e agentes do comércio	7	7	-	-	-	-	-	-
52	Comércio a retalho, reparação de bens pessoais	80	66	14	-	-	-	-	-
H	ALOJAMENTO E RESTAURAÇÃO	32	22	10	-	-	-	-	-
I	TRANSPORTES E COMUNICAÇÕES	51	12	10	29	-	-	-	-
60/63	Transportes, agências de viagens	51	12	10	29	-	-	-	-
K	ACTIVIDADES IMOBILIÁRIAS	4	4	-	-	-	-	-	-
71	Aluguer de máquinas e de equipamentos	2	2	-	-	-	-	-	-
74	Outros serviços prestados às empresas	2	2	-	-	-	-	-	-
M	EDUCAÇÃO	22	-	22	-	-	-	-	-
N	SAÚDE E ACÇÃO SOCIAL	63	7	-	-	56	-	-	-
O	OUTROS SERVIÇOS COLECTIVOS	16	16	-	-	-	-	-	-
91	Actividades associativas diversas	11	11	-	-	-	-	-	-
92	Actividades recreativas	2	2	-	-	-	-	-	-
93	Outras actividades de serviços	3	3	-	-	-	-	-	-

NÚMERO DE ESTABELECIMENTOS, POR ACTIVIDADES, SEGUNDO A DIMENSÃO DO ESTABELECIMENTO, NA ILHA GRACIOSA
QUADRO 29

DIMENSÃO (Pessoas)		TOTAL	< 10	10 a 19	20 a 49	50 a 99	100 a 199	200 a 499	500 e +
ACTIVIDADES (CAE - Rev. 2)									
TOTAL		140	127	10	3	-	-	-	-
A	AGRICULTURA, CAÇA, SILVICULTURA	17	17	-	-	-	-	-	-
B	PESCA	1	1	-	-	-	-	-	-
D	INDÚSTRIAS TRANSFORMADORAS	12	9	3	-	-	-	-	-
DA	Alimentares, das bebidas e do tabaco	5	2	3	-	-	-	-	-
DB	Têxtil	1	1	-	-	-	-	-	-
DD	Indústria da madeira e da cortiça	5	5	-	-	-	-	-	-
DJ	Metalúrgicas de base e produtos metálicos	1	1	-	-	-	-	-	-
E	ELECTRICIDADE, GÁS E ÁGUA	1	-	-	1	-	-	-	-
F	CONSTRUÇÃO	10	7	2	1	-	-	-	-
G	COMÉRCIO	48	48	-	-	-	-	-	-
50	Comércio, manutenção e reparação de veículos	6	6	-	-	-	-	-	-
51	Comércio por grosso e agentes do comércio	7	7	-	-	-	-	-	-
52	Comércio a retalho, reparação de bens pessoais	35	35	-	-	-	-	-	-
H	ALOJAMENTO E RESTAURAÇÃO	12	11	1	-	-	-	-	-
I	TRANSPORTES E COMUNICAÇÕES	10	8	2	-	-	-	-	-
60/63	Transportes, agências de viagens	8	6	2	-	-	-	-	-
64	Correios e telecomunicações	2	2	-	-	-	-	-	-
J	ACTIVIDADES FINANCEIRAS	6	6	-	-	-	-	-	-
65	Intermediação financeira	5	5	-	-	-	-	-	-
66	Seguros e fundos de pensões	1	1	-	-	-	-	-	-
K	ACTIVIDADES IMOBILIÁRIAS	4	4	-	-	-	-	-	-
71	Aluguer de máquinas e de equipamentos	1	1	-	-	-	-	-	-
74	Outros serviços prestados às empresas	3	3	-	-	-	-	-	-
M	EDUCAÇÃO	2	1	1	-	-	-	-	-
N	SAÚDE E ACÇÃO SOCIAL	9	7	1	1	-	-	-	-
O	OUTROS SERVIÇOS COLECTIVOS	8	8	-	-	-	-	-	-
91	Actividades associativas diversas	5	5	-	-	-	-	-	-
92	Actividades recreativas	1	1	-	-	-	-	-	-
93	Outras actividades de serviços	2	2	-	-	-	-	-	-

NÚMERO DE PESSOAS AO SERVIÇO NOS ESTABELECIMENTOS, POR ACTIVIDADES, SEGUNDO A DIMENSÃO DO ESTABELECIMENTO, NA ILHA GRACIOSA
QUADRO 30

DIMENSÃO (Pessoas)	TOTAL	< 10	10 a 19	20 a 49	50 a 99	100 a 199	200 a 499	500 e +
ACTIVIDADES (CAE - Rev. 2)								
TOTAL	559	332	130	97	-	-	-	-
A AGRICULTURA, CAÇA, SILVICULTURA	24	24	-	-	-	-	-	-
B PESCA	1	1	-	-	-	-	-	-
D INDÚSTRIAS TRANSFORMADORAS	75	25	50	-	-	-	-	-
DA Alimentares, das bebidas e do tabaco	60	10	50	-	-	-	-	-
DB Têxtil	1	1	-	-	-	-	-	-
DD Indústria da madeira e da cortiça	13	13	-	-	-	-	-	-
DJ Metalúrgicas de base e produtos metálicos	1	1	-	-	-	-	-	-
E ELECTRICIDADE, GÁS E ÁGUA	22	-	-	22	-	-	-	-
F CONSTRUÇÃO	97	30	25	42	-	-	-	-
G COMÉRCIO	127	127	-	-	-	-	-	-
50 Comércio, manutenção e reparação de veículos	30	30	-	-	-	-	-	-
51 Comércio por grosso e agentes do comércio	14	14	-	-	-	-	-	-
52 Comércio a retalho, reparação de bens pessoais	83	83	-	-	-	-	-	-
H ALOJAMENTO E RESTAURAÇÃO	32	22	10	-	-	-	-	-
I TRANSPORTES E COMUNICAÇÕES	48	26	22	-	-	-	-	-
60/63 Transportes, agências de viagens	37	15	22	-	-	-	-	-
64 Correios e telecomunicações	11	11	-	-	-	-	-	-
J ACTIVIDADES FINANCEIRAS	27	27	-	-	-	-	-	-
65 Intermediação financeira	26	26	-	-	-	-	-	-
66 Seguros e fundos de pensões	1	1	-	-	-	-	-	-
K ACTIVIDADES IMOBILIÁRIAS	9	9	-	-	-	-	-	-
71 Aluguer de máquinas e de equipamentos	2	2	-	-	-	-	-	-
74 Outros serviços prestados às empresas	7	7	-	-	-	-	-	-
M EDUCAÇÃO	17	5	12	-	-	-	-	-
N SAÚDE E ACÇÃO SOCIAL	63	19	11	33	-	-	-	-
O OUTROS SERVIÇOS COLECTIVOS	17	17	-	-	-	-	-	-
91 Actividades associativas diversas	12	12	-	-	-	-	-	-
92 Actividades recreativas	2	2	-	-	-	-	-	-
93 Outras actividades de serviços	3	3	-	-	-	-	-	-

NÚMERO DE EMPRESAS, POR ACTIVIDADES, SEGUNDO OS ESCALÕES DE VOLUME DE VENDAS DA EMPRESA, NA ILHA GRACIOSA **QUADRO 31**

ESCALÕES (Milhares de contos)	TOTAL	< 10	10 a 29	30 a 99	100 a 199	200 a 999	1.000 a 4.999	5.000 a 99.999	Ignorado
ACTIVIDADES (CAE - Rev. 2)									
TOTAL	103
A AGRICULTURA, CAÇA, SILVICULTURA	17	1	3	-	-	-	-	-	13
B PESCA	1
D INDÚSTRIAS TRANSFORMADORAS	11	5	2	3	-	-	-	-	1
F CONSTRUÇÃO	8	5	-	1	1	-	-	-	1
G COMÉRCIO	36	5	7	14	7	2	-	-	1
H ALOJAMENTO E RESTAURAÇÃO	11	3	6	1	1	-	-	-	-
I TRANSPORTES E COMUNICAÇÕES	4	-	1	2	-	1	-	-	-
K ACTIVIDADES IMOBILIÁRIAS	3	3	-	-	-	-	-	-	-
M EDUCAÇÃO	2
N SAÚDE E ACÇÃO SOCIAL	3	1	1	-	-	-	-	-	1
O OUTROS SERVIÇOS COLECTIVOS	7	3	-	-	-	-	-	-	4

NÚMERO DE EMPRESAS, POR ACTIVIDADES, SEGUNDO A ANTIGUIDADE DA EMPRESA, NA ILHA GRACIOSA **QUADRO 32**

ANTIGUIDADE (Anos)	TOTAL	< 1	1 a 4	5 a 9	10 a 19	20 a 49	50 e +	Ignorada
ACTIVIDADES (CAE - Rev. 2)								
TOTAL	103	4	17	23	40	12	2	5
A AGRICULTURA, CAÇA, SILVICULTURA	17	2	5	2	4	1	-	3
B PESCA	1	-	-	-	1	-	-	-
D INDÚSTRIAS TRANSFORMADORAS	11	1	1	4	4	-	-	1
DA Alimentares, das bebidas e do tabaco	4	1	-	1	2	-	-	-
DB Têxtil	1	-	-	1	-	-	-	-
DD Indústria da madeira e da cortiça	5	-	-	2	2	-	-	1
DJ Metalúrgicas de base e produtos metálicos	1	-	1	-	-	-	-	-
F CONSTRUÇÃO	8	-	2	4	1	-	-	1
G COMÉRCIO	36	1	6	8	16	5	-	-
50 Comércio, manutenção e reparação de veículos	5	-	-	3	2	-	-	-
51 Comércio por grosso e agentes do comércio	3	-	2	-	1	-	-	-
52 Comércio a retalho, reparação de bens pessoais	28	1	4	5	13	5	-	-
H ALOJAMENTO E RESTAURAÇÃO	11	-	3	3	4	1	-	-
I TRANSPORTES E COMUNICAÇÕES	4	-	-	-	2	2	-	-
60/63 Transportes, agências de viagens	4	-	-	-	2	2	-	-
K ACTIVIDADES IMOBILIÁRIAS	3	-	-	-	3	-	-	-
71 Aluguer de máquinas e de equipamentos	1	-	-	-	1	-	-	-
74 Outros serviços prestados às empresas	2	-	-	-	2	-	-	-
M EDUCAÇÃO	2	-	-	-	2	-	-	-
N SAÚDE E ACÇÃO SOCIAL	3	-	-	1	-	-	2	-
O OUTROS SERVIÇOS COLECTIVOS	7	-	-	1	3	3	-	-
91 Actividades associativas diversas	4	-	-	-	1	3	-	-
92 Actividades recreativas	1	-	-	-	1	-	-	-
93 Outras actividades de serviços	2	-	-	1	1	-	-	-

SÃO JORGE

**NÚMERO DE EMPRESAS, POR ACTIVIDADES, SEGUNDO A DIMENSÃO DA EMPRESA,
NA ILHA DE SÃO JORGE**
QUADRO 33

DIMENSÃO (Pessoas)		TOTAL	< 10	10 a 19	20 a 49	50 a 99	100 a 199	200 a 499	500 e +
ACTIVIDADES (CAE - Rev. 2)									
TOTAL		252	213	28	10	1	-	-	-
A	AGRICULTURA, CAÇA, SILVICULTURA	44	44	-	-	-	-	-	-
B	PESCA	1	-	1	-	-	-	-	-
D	INDÚSTRIAS TRANSFORMADORAS	33	18	11	4	-	-	-	-
DA	Alimentares, das bebidas e do tabaco	18	6	9	3	-	-	-	-
DB	Têxtil	3	3	-	-	-	-	-	-
DD	Indústria da madeira e da cortiça	8	7	1	-	-	-	-	-
DI	Outros produtos minerais não metálicos	3	2	-	1	-	-	-	-
DJ	Metalúrgicas de base e produtos metálicos	1	-	1	-	-	-	-	-
F	CONSTRUÇÃO	29	21	7	1	-	-	-	-
G	COMÉRCIO	74	68	3	2	1	-	-	-
50	Comércio, manutenção e reparação de veículos	16	14	1	-	1	-	-	-
51	Comércio por grosso e agentes do comércio	17	16	1	-	-	-	-	-
52	Comércio a retalho, reparação de bens pessoais	41	38	1	2	-	-	-	-
H	ALOJAMENTO E RESTAURAÇÃO	23	22	1	-	-	-	-	-
I	TRANSPORTES E COMUNICAÇÕES	6	5	1	-	-	-	-	-
60/63	Transportes, agências de viagens	6	5	1	-	-	-	-	-
J	ACTIVIDADES FINANCEIRAS	2	2	-	-	-	-	-	-
66	Seguros e fundos de pensões	1	1	-	-	-	-	-	-
67	Actividades auxiliares de intermediação financeira	1	1	-	-	-	-	-	-
K	ACTIVIDADES IMOBILIÁRIAS	6	6	-	-	-	-	-	-
71	Aluguer de máquinas e de equipamentos	1	1	-	-	-	-	-	-
74	Outros serviços prestados às empresas	5	5	-	-	-	-	-	-
M	EDUCAÇÃO	3	2	-	1	-	-	-	-
N	SAÚDE E ACÇÃO SOCIAL	8	2	4	2	-	-	-	-
O	OUTROS SERVIÇOS COLECTIVOS	23	23	-	-	-	-	-	-
91	Actividades associativas diversas	14	14	-	-	-	-	-	-
92	Actividades recreativas	3	3	-	-	-	-	-	-
93	Outras actividades de serviços	6	6	-	-	-	-	-	-

**NÚMERO DE PESSOAS AO SERVIÇO NAS EMPRESAS, POR ACTIVIDADES,
SEGUNDO A DIMENSÃO DA EMPRESA, NA ILHA DE SÃO JORGE**
QUADRO 34

DIMENSÃO (Pessoas)		TOTAL	< 10	10 a 19	20 a 49	50 a 99	100 a 199	200 a 499	500 e +
ACTIVIDADES (CAE - Rev. 2)									
TOTAL		1 344	607	355	329	53	-	-	-
A	AGRICULTURA, CAÇA, SILVICULTURA	63	63	-	-	-	-	-	-
B	PESCA	10	-	10	-	-	-	-	-
D	INDÚSTRIAS TRANSFORMADORAS	346	67	148	131	-	-	-	-
DA	Alimentares, das bebidas e do tabaco	266	34	121	111	-	-	-	-
DB	Têxtil	11	11	-	-	-	-	-	-
DD	Indústria da madeira e da cortiça	29	18	11	-	-	-	-	-
DI	Outros produtos minerais não metálicos	24	4	-	20	-	-	-	-
DJ	Metalúrgicas de base e produtos metálicos	16	-	16	-	-	-	-	-
F	CONSTRUÇÃO	186	72	87	27	-	-	-	-
G	COMÉRCIO	361	222	39	47	53	-	-	-
50	Comércio, manutenção e reparação de veículos	126	59	14	-	53	-	-	-
51	Comércio por grosso e agentes do comércio	74	59	15	-	-	-	-	-
52	Comércio a retalho, reparação de bens pessoais	161	104	10	47	-	-	-	-
H	ALOJAMENTO E RESTAURAÇÃO	74	61	13	-	-	-	-	-
I	TRANSPORTES E COMUNICAÇÕES	26	15	11	-	-	-	-	-
60/63	Transportes, agências de viagens	26	15	11	-	-	-	-	-
J	ACTIVIDADES FINANCEIRAS	3	3	-	-	-	-	-	-
66	Seguros e fundos de pensões	2	2	-	-	-	-	-	-
67	Actividades auxiliares de intermediação financeira	1	1	-	-	-	-	-	-
K	ACTIVIDADES IMOBILIÁRIAS	14	14	-	-	-	-	-	-
71	Aluguer de máquinas e de equipamentos	3	3	-	-	-	-	-	-
74	Outros serviços prestados às empresas	11	11	-	-	-	-	-	-
M	EDUCAÇÃO	56	7	-	49	-	-	-	-
N	SAÚDE E ACÇÃO SOCIAL	133	11	47	75	-	-	-	-
O	OUTROS SERVIÇOS COLECTIVOS	72	72	-	-	-	-	-	-
91	Actividades associativas diversas	49	49	-	-	-	-	-	-
92	Actividades recreativas	7	7	-	-	-	-	-	-
93	Outras actividades de serviços	16	16	-	-	-	-	-	-

NÚMERO DE ESTABELECIMENTOS, POR ACTIVIDADES, SEGUNDO A DIMENSÃO DO ESTABELECIMENTO, NA ILHA DE SÃO JORGE
QUADRO 35

DIMENSÃO (Pessoas)		TOTAL	< 10	10 a 19	20 a 49	50 a 99	100 a 199	200 a 499	500 e +
ACTIVIDADES (CAE - Rev. 2)									
TOTAL		320	275	31	13	1	-	-	-
A	AGRICULTURA, CAÇA, SILVICULTURA	44	44	-	-	-	-	-	-
B	PESCA	1	-	1	-	-	-	-	-
D	INDÚSTRIAS TRANSFORMADORAS	37	22	11	4	-	-	-	-
DA	Alimentares, das bebidas e do tabaco	19	7	9	3	-	-	-	-
DB	Têxtil	3	3	-	-	-	-	-	-
DD	Indústria da madeira e da cortiça	11	10	1	-	-	-	-	-
DI	Outros produtos minerais não metálicos	3	2	-	1	-	-	-	-
DJ	Metalúrgicas de base e produtos metálicos	1	-	1	-	-	-	-	-
E	ELECTRICIDADE, GÁS E ÁGUA	1	-	-	1	-	-	-	-
F	CONSTRUÇÃO	33	23	7	2	1	-	-	-
G	COMÉRCIO	99	93	4	2	-	-	-	-
50	Comércio, manutenção e reparação de veículos	23	21	1	1	-	-	-	-
51	Comércio por grosso e agentes do comércio	24	23	1	-	-	-	-	-
52	Comércio a retalho, reparação de bens pessoais	52	49	2	1	-	-	-	-
H	ALOJAMENTO E RESTAURAÇÃO	31	30	1	-	-	-	-	-
I	TRANSPORTES E COMUNICAÇÕES	14	12	2	-	-	-	-	-
60/63	Transportes, agências de viagens	10	8	2	-	-	-	-	-
64	Correios e telecomunicações	4	4	-	-	-	-	-	-
J	ACTIVIDADES FINANCEIRAS	12	11	1	-	-	-	-	-
65	Intermediação financeira	9	8	1	-	-	-	-	-
66	Seguros e fundos de pensões	2	2	-	-	-	-	-	-
67	Actividades auxiliares de intermediação financeira	1	1	-	-	-	-	-	-
K	ACTIVIDADES IMOBILIÁRIAS	10	10	-	-	-	-	-	-
71	Aluguer de máquinas e de equipamentos	2	2	-	-	-	-	-	-
74	Outros serviços prestados às empresas	8	8	-	-	-	-	-	-
M	EDUCAÇÃO	4	2	-	2	-	-	-	-
N	SAÚDE E ACÇÃO SOCIAL	11	5	4	2	-	-	-	-
O	OUTROS SERVIÇOS COLECTIVOS	23	23	-	-	-	-	-	-
91	Actividades associativas diversas	15	15	-	-	-	-	-	-
92	Actividades recreativas	2	2	-	-	-	-	-	-
93	Outras actividades de serviços	6	6	-	-	-	-	-	-

NÚMERO DE PESSOAS AO SERVIÇO NOS ESTABELECIMENTOS, POR ACTIVIDADES, SEGUNDO A DIMENSÃO DO ESTABELECIMENTO, NA ILHA DE SÃO JORGE
QUADRO 36

DIMENSÃO (Pessoas)	TOTAL	< 10	10 a 19	20 a 49	50 a 99	100 a 199	200 a 499	500 e +
ACTIVIDADES (CAE - Rev. 2)								
TOTAL	1 633	759	391	419	64	-	-	-
A AGRICULTURA, CAÇA, SILVICULTURA	59	59	-	-	-	-	-	-
B PESCA	10	-	10	-	-	-	-	-
D INDÚSTRIAS TRANSFORMADORAS	352	77	144	131	-	-	-	-
DA Alimentares, das bebidas e do tabaco	266	38	117	111	-	-	-	-
DB Têxtil	11	11	-	-	-	-	-	-
DD Indústria da madeira e da cortiça	35	24	11	-	-	-	-	-
DI Outros produtos minerais não metálicos	24	4	-	20	-	-	-	-
DJ Metalúrgicas de base e produtos metálicos	16	-	16	-	-	-	-	-
E ELECTRICIDADE, GÁS E ÁGUA	42	-	-	42	-	-	-	-
F CONSTRUÇÃO	306	81	87	74	64	-	-	-
G COMÉRCIO	374	259	54	61	-	-	-	-
50 Comércio, manutenção e reparação de veículos	113	62	10	41	-	-	-	-
51 Comércio por grosso e agentes do comércio	89	74	15	-	-	-	-	-
52 Comércio a retalho, reparação de bens pessoais	172	123	29	20	-	-	-	-
H ALOJAMENTO E RESTAURAÇÃO	83	70	13	-	-	-	-	-
I TRANSPORTES E COMUNICAÇÕES	77	51	26	-	-	-	-	-
60/63 Transportes, agências de viagens	51	25	26	-	-	-	-	-
64 Correios e telecomunicações	26	26	-	-	-	-	-	-
J ACTIVIDADES FINANCEIRAS	55	45	10	-	-	-	-	-
65 Intermediação financeira	49	39	10	-	-	-	-	-
66 Seguros e fundos de pensões	5	5	-	-	-	-	-	-
67 Actividades auxiliares de intermediação financeira	1	1	-	-	-	-	-	-
K ACTIVIDADES IMOBILIÁRIAS	23	23	-	-	-	-	-	-
71 Aluguer de máquinas e de equipamentos	4	4	-	-	-	-	-	-
74 Outros serviços prestados às empresas	19	19	-	-	-	-	-	-
M EDUCAÇÃO	56	7	-	49	-	-	-	-
N SAÚDE E ACÇÃO SOCIAL	125	16	47	62	-	-	-	-
O OUTROS SERVIÇOS COLECTIVOS	71	71	-	-	-	-	-	-
91 Actividades associativas diversas	50	50	-	-	-	-	-	-
92 Actividades recreativas	5	5	-	-	-	-	-	-
93 Outras actividades de serviços	16	16	-	-	-	-	-	-

NÚMERO DE EMPRESAS, POR ACTIVIDADES, SEGUNDO OS ESCALÕES DE VOLUME DE VENDAS DA EMPRESA, NA ILHA DE SÃO JORGE

QUADRO 37

ESCALÕES (Milhares de contos)	TOTAL	< 10	10 a 29	30 a 99	100 a 199	200 a 999	1.000 a 4.999	5.000 a 99.999	Ignorado
ACTIVIDADES (CAE - Rev. 2)									
TOTAL	252
A AGRICULTURA, CAÇA, SILVICULTURA	44	13	8	1	1	-	-	-	21
B PESCA	1
D INDÚSTRIAS TRANSFORMADORAS	33	7	4	8	3	5	-	-	6
F CONSTRUÇÃO	29	18	7	3	-	-	-	-	1
G COMÉRCIO	74	8	20	21	10	9	1	-	5
H ALOJAMENTO E RESTAURAÇÃO	23	5	12	5	-	-	-	-	1
I TRANSPORTES E COMUNICAÇÕES	6	-	2	1	1	-	-	-	2
J ACTIVIDADES FINANCEIRAS	2
K ACTIVIDADES IMOBILIÁRIAS	6	2	3	1	-	-	-	-	-
M EDUCAÇÃO	3	1	1	-	-	-	-	-	1
N SAÚDE E ACÇÃO SOCIAL	8	1	3	-	1	-	-	-	3
O OUTROS SERVIÇOS COLECTIVOS	23	4	4	1	-	-	-	-	14

NÚMERO DE EMPRESAS, POR ACTIVIDADES, SEGUNDO A ANTIGUIDADE DA EMPRESA, NA ILHA DE SÃO JORGE
QUADRO 38

ANTIGUIDADE (Anos)		TOTAL	< 1	1 a 4	5 a 9	10 a 19	20 a 49	50 e +	Ignorada
ACTIVIDADES (CAE - Rev. 2)									
TOTAL		252	7	40	57	81	42	14	11
A	AGRICULTURA, CAÇA, SILVICULTURA	44	1	8	11	12	7	-	5
B	PESCA	1	1	-	-	-	-	-	-
D	INDÚSTRIAS TRANSFORMADORAS	33	2	3	6	10	2	8	2
DA	Alimentares, das bebidas e do tabaco	18	1	1	2	4	1	8	1
DB	Têxtil	3	-	-	3	-	-	-	-
DD	Indústria da madeira e da cortiça	8	1	1	1	3	1	-	1
DI	Outros produtos minerais não metálicos	3	-	1	-	2	-	-	-
DJ	Metalúrgicas de base e produtos metálicos	1	-	-	-	1	-	-	-
F	CONSTRUÇÃO	29	1	7	6	12	1	-	2
G	COMÉRCIO	74	1	11	18	25	16	2	1
50	Comércio, manutenção e reparação de veículos	16	1	4	5	6	-	-	-
51	Comércio por grosso e agentes do comércio	17	-	2	7	5	3	-	-
52	Comércio a retalho, reparação de bens pessoais	41	-	5	6	14	13	2	1
H	ALOJAMENTO E RESTAURAÇÃO	23	1	4	5	11	2	-	-
I	TRANSPORTES E COMUNICAÇÕES	6	-	1	2	2	1	-	-
60/63	Transportes, agências de viagens	6	-	1	2	2	1	-	-
J	ACTIVIDADES FINANCEIRAS	2	-	-	1	1	-	-	-
66	Seguros e fundos de pensões	1	-	-	-	1	-	-	-
67	Actividades auxiliares de intermediação financeira	1	-	-	1	-	-	-	-
K	ACTIVIDADES IMOBILIÁRIAS	6	-	3	2	1	-	-	-
71	Aluguer de máquinas e de equipamentos	1	-	1	-	-	-	-	-
74	Outros serviços prestados às empresas	5	-	2	2	1	-	-	-
M	EDUCAÇÃO	3	-	1	1	1	-	-	-
N	SAÚDE E ACÇÃO SOCIAL	8	-	-	1	1	2	4	-
O	OUTROS SERVIÇOS COLECTIVOS	23	-	2	4	5	11	-	1
91	Actividades associativas diversas	14	-	-	1	2	11	-	-
92	Actividades recreativas	3	-	2	1	-	-	-	-
93	Outras actividades de serviços	6	-	-	2	3	-	-	1

PICO

**NÚMERO DE EMPRESAS, POR ACTIVIDADES, SEGUNDO A DIMENSÃO DA EMPRESA,
NA ILHA DO PICO**
QUADRO 39

ACTIVIDADES (CAE - Rev. 2)	DIMENSÃO (Pessoas)							
	TOTAL	< 10	10 a 19	20 a 49	50 a 99	100 a 199	200 a 499	500 e +
TOTAL	310	274	21	14	1	-	-	-
A AGRICULTURA, CAÇA, SILVICULTURA	12	12	-	-	-	-	-	-
B PESCA	6	1	3	2	-	-	-	-
C INDÚSTRIAS EXTRACTIVAS	2	2	-	-	-	-	-	-
D INDÚSTRIAS TRANSFORMADORAS	40	34	5	1	-	-	-	-
DA Alimentares, das bebidas e do tabaco	17	13	3	1	-	-	-	-
DD Indústria da madeira e da cortiça	11	11	-	-	-	-	-	-
DE Pasta de papel e cartão	1	1	-	-	-	-	-	-
DI Outros produtos minerais não metálicos	4	4	-	-	-	-	-	-
DJ Metalúrgicas de base e produtos metálicos	4	3	1	-	-	-	-	-
DM Fabricação de material de transporte	2	1	1	-	-	-	-	-
DN Outras indústrias transformadoras	1	1	-	-	-	-	-	-
F CONSTRUÇÃO	56	46	4	6	-	-	-	-
G COMÉRCIO	105	98	6	1	-	-	-	-
50 Comércio, manutenção e reparação de veículos	25	25	-	-	-	-	-	-
51 Comércio por grosso e agentes do comércio	15	14	-	1	-	-	-	-
52 Comércio a retalho, reparação de bens pessoais	55	59	6	-	-	-	-	-
H ALOJAMENTO E RESTAURAÇÃO	30	28	1	1	-	-	-	-
I TRANSPORTES E COMUNICAÇÕES	5	4	-	1	-	-	-	-
60/63 Transportes, agências de viagens	5	4	-	1	-	-	-	-
J ACTIVIDADES FINANCEIRAS	1	1	-	-	-	-	-	-
67 Actividades auxiliares de intermediação financeira	1	1	-	-	-	-	-	-
K ACTIVIDADES IMOBILIÁRIAS	11	11	-	-	-	-	-	-
71 Aluguer de máquinas e de equipamentos	4	4	-	-	-	-	-	-
74 Outros serviços prestados às empresas	7	7	-	-	-	-	-	-
M EDUCAÇÃO	2	2	-	-	-	-	-	-
N SAÚDE E ACÇÃO SOCIAL	9	6	-	2	1	-	-	-
O OUTROS SERVIÇOS COLECTIVOS	31	29	2	-	-	-	-	-
91 Actividades associativas diversas	19	17	2	-	-	-	-	-
92 Actividades recreativas	10	10	-	-	-	-	-	-
93 Outras actividades de serviços	2	2	-	-	-	-	-	-

**NÚMERO DE PESSOAS AO SERVIÇO NAS EMPRESAS, POR ACTIVIDADES,
SEGUNDO A DIMENSÃO DA EMPRESA, NA ILHA DO PICO**
QUADRO 40

DIMENSÃO (Pessoas)		TOTAL	< 10	10 a 19	20 a 49	50 a 99	100 a 199	200 a 499	500 e +
ACTIVIDADES (CAE - Rev. 2)									
TOTAL		1 597	857	290	397	53	-	-	-
A	AGRICULTURA, CAÇA, SILVICULTURA	24	24	-	-	-	-	-	-
B	PESCA	111	2	42	67	-	-	-	-
C	INDÚSTRIAS EXTRACTIVAS	8	8	-	-	-	-	-	-
D	INDÚSTRIAS TRANSFORMADORAS	196	109	66	21	-	-	-	-
DA	Alimentares, das bebidas e do tabaco	99	38	40	21	-	-	-	-
DD	Indústria da madeira e da cortiça	28	28	-	-	-	-	-	-
DE	Pasta de papel e cartão	3	3	-	-	-	-	-	-
DI	Outros produtos minerais não metálicos	22	22	-	-	-	-	-	-
DJ	Metalúrgicas de base e produtos metálicos	24	11	13	-	-	-	-	-
DM	Fabricação de material de transporte	15	2	13	-	-	-	-	-
DN	Outras indústrias transformadoras	5	5	-	-	-	-	-	-
F	CONSTRUÇÃO	423	185	58	180	-	-	-	-
G	COMÉRCIO	410	294	87	29	-	-	-	-
50	Comércio, manutenção e reparação de veículos	81	81	-	-	-	-	-	-
51	Comércio por grosso e agentes do comércio	77	48	-	29	-	-	-	-
52	Comércio a retalho, reparação de bens pessoais	252	165	87	-	-	-	-	-
H	ALOJAMENTO E RESTAURAÇÃO	131	93	17	21	-	-	-	-
I	TRANSPORTES E COMUNICAÇÕES	39	13	-	26	-	-	-	-
60/63	Transportes, agências de viagens	39	13	-	26	-	-	-	-
J	ACTIVIDADES FINANCEIRAS	2	2	-	-	-	-	-	-
67	Actividades auxiliares de intermediação financeira	2	2	-	-	-	-	-	-
K	ACTIVIDADES IMOBILIÁRIAS	33	33	-	-	-	-	-	-
71	Aluguer de máquinas e de equipamentos	20	20	-	-	-	-	-	-
74	Outros serviços prestados às empresas	13	13	-	-	-	-	-	-
M	EDUCAÇÃO	10	10	-	-	-	-	-	-
N	SAÚDE E ACÇÃO SOCIAL	121	15	-	53	53	-	-	-
O	OUTROS SERVIÇOS COLECTIVOS	89	69	20	-	-	-	-	-
91	Actividades associativas diversas	62	42	20	-	-	-	-	-
92	Actividades recreativas	20	20	-	-	-	-	-	-
93	Outras actividades de serviços	7	7	-	-	-	-	-	-

NÚMERO DE ESTABELECIMENTOS, POR ACTIVIDADES, SEGUNDO A DIMENSÃO DO ESTABELECIMENTO, NA ILHA DO PICO
QUADRO 41

DIMENSÃO (Pessoas)		TOTAL	< 10	10 a 19	20 a 49	50 a 99	100 a 199	200 a 499	500 e +
ACTIVIDADES (CAE - Rev. 2)									
TOTAL		392	348	27	14	2	1	-	-
A	AGRICULTURA, CAÇA, SILVICULTURA	13	13	-	-	-	-	-	-
B	PESCA	7	2	3	2	-	-	-	-
C	INDÚSTRIAS EXTRACTIVAS	2	2	-	-	-	-	-	-
D	INDÚSTRIAS TRANSFORMADORAS	43	36	5	1	-	1	-	-
DA	Alimentares, das bebidas e do tabaco	18	13	3	1	-	1	-	-
DD	Indústria da madeira e da cortiça	12	12	-	-	-	-	-	-
DE	Pasta de papel e cartão	1	1	-	-	-	-	-	-
DH	Artigos de borracha e matérias plásticas	1	1	-	-	-	-	-	-
DI	Outros produtos minerais não metálicos	4	4	-	-	-	-	-	-
DJ	Metalúrgicas de base e produtos metálicos	4	3	1	-	-	-	-	-
DM	Fabricação de material de transporte	2	1	1	-	-	-	-	-
DN	Outras indústrias transformadoras	1	1	-	-	-	-	-	-
E	ELECTRICIDADE, GÁS E ÁGUA	1	-	-	-	1	-	-	-
F	CONSTRUÇÃO	59	47	5	6	1	-	-	-
G	COMÉRCIO	137	130	6	1	-	-	-	-
50	Comércio, manutenção e reparação de veículos	28	28	-	-	-	-	-	-
51	Comércio por grosso e agentes do comércio	26	23	2	1	-	-	-	-
52	Comércio a retalho, reparação de bens pessoais	83	79	4	-	-	-	-	-
H	ALOJAMENTO E RESTAURAÇÃO	36	34	1	1	-	-	-	-
I	TRANSPORTES E COMUNICAÇÕES	15	12	2	1	-	-	-	-
60/63	Transportes, agências de viagens	11	9	1	1	-	-	-	-
64	Correios e telecomunicações	4	3	1	-	-	-	-	-
J	ACTIVIDADES FINANCEIRAS	18	18	-	-	-	-	-	-
65	Intermediação financeira	15	15	-	-	-	-	-	-
66	Seguros e fundos de pensões	2	2	-	-	-	-	-	-
67	Actividades auxiliares de intermediação financeira	1	1	-	-	-	-	-	-
K	ACTIVIDADES IMOBILIÁRIAS	13	12	1	-	-	-	-	-
71	Aluguer de máquinas e de equipamentos	5	5	-	-	-	-	-	-
74	Outros serviços prestados às empresas	8	7	1	-	-	-	-	-
M	EDUCAÇÃO	3	3	-	-	-	-	-	-
N	SAÚDE E ACÇÃO SOCIAL	12	8	2	2	-	-	-	-
O	OUTROS SERVIÇOS COLECTIVOS	33	31	2	-	-	-	-	-
91	Actividades associativas diversas	20	18	2	-	-	-	-	-
92	Actividades recreativas	11	11	-	-	-	-	-	-
93	Outras actividades de serviços	2	2	-	-	-	-	-	-

NÚMERO DE PESSOAS AO SERVIÇO NOS ESTABELECIMENTOS, POR ACTIVIDADES, SEGUNDO A DIMENSÃO DO ESTABELECIMENTO, NA ILHA DO PICO
QUADRO 42

DIMENSÃO (Pessoas)	TOTAL	< 10	10 a 19	20 a 49	50 a 99	100 a 199	200 a 499	500 e +
ACTIVIDADES (CAE - Rev. 2)								
TOTAL	2 128	1 046	376	408	119	179	-	-
A AGRICULTURA, CAÇA, SILVICULTURA	25	25	-	-	-	-	-	-
B PESCA	110	2	42	66	-	-	-	-
C INDÚSTRIAS EXTRACTIVAS	8	8	-	-	-	-	-	-
D INDÚSTRIAS TRANSFORMADORAS	378	112	66	21	-	179	-	-
DA Alimentares, das bebidas e do tabaco	278	38	40	21	-	179	-	-
DD Indústria da madeira e da cortiça	29	29	-	-	-	-	-	-
DE Pasta de papel e cartão	3	3	-	-	-	-	-	-
DH Artigos de borracha e matérias plásticas	2	2	-	-	-	-	-	-
DI Outros produtos minerais não metálicos	22	22	-	-	-	-	-	-
DJ Metalúrgicas de base e produtos metálicos	24	11	13	-	-	-	-	-
DM Fabricação de material de transporte	15	2	13	-	-	-	-	-
DN Outras indústrias transformadoras	5	5	-	-	-	-	-	-
E ELECTRICIDADE, GÁS E ÁGUA	53	-	-	-	53	-	-	-
F CONSTRUÇÃO	511	189	76	180	66	-	-	-
G COMÉRCIO	450	341	85	24	-	-	-	-
50 Comércio, manutenção e reparação de veículos	87	87	-	-	-	-	-	-
51 Comércio por grosso e agentes do comércio	118	72	22	24	-	-	-	-
52 Comércio a retalho, reparação de bens pessoais	245	182	63	-	-	-	-	-
H ALOJAMENTO E RESTAURAÇÃO	140	102	17	21	-	-	-	-
I TRANSPORTES E COMUNICAÇÕES	106	52	28	26	-	-	-	-
60/63 Transportes, agências de viagens	71	30	15	26	-	-	-	-
64 Correios e telecomunicações	35	22	13	-	-	-	-	-
J ACTIVIDADES FINANCEIRAS	76	76	-	-	-	-	-	-
65 Intermediação financeira	68	68	-	-	-	-	-	-
66 Seguros e fundos de pensões	6	6	-	-	-	-	-	-
67 Actividades auxiliares de intermediação financeira	2	2	-	-	-	-	-	-
K ACTIVIDADES IMOBILIÁRIAS	38	28	10	-	-	-	-	-
71 Aluguer de máquinas e de equipamentos	15	15	-	-	-	-	-	-
74 Outros serviços prestados às empresas	23	13	10	-	-	-	-	-
M EDUCAÇÃO	10	10	-	-	-	-	-	-
N SAÚDE E ACÇÃO SOCIAL	124	22	32	70	-	-	-	-
O OUTROS SERVIÇOS COLECTIVOS	99	79	20	-	-	-	-	-
91 Actividades associativas diversas	63	43	20	-	-	-	-	-
92 Actividades recreativas	29	29	-	-	-	-	-	-
93 Outras actividades de serviços	7	7	-	-	-	-	-	-

NÚMERO DE EMPRESAS, POR ACTIVIDADES, SEGUNDO OS ESCALÕES DE VOLUME DE VENDAS DA EMPRESA, NA ILHA DO PICO

QUADRO 43

ESCALÕES (Milhares de contos)	TOTAL	< 10	10 a 29	30 a 99	100 a 199	200 a 999	1.000 a 4.999	5.000 a 99.999	Ignorado
ACTIVIDADES (CAE - Rev. 2)									
TOTAL	310
A AGRICULTURA, CAÇA, SILVICULTURA	12	5	1	-	2	-	-	-	4
B PESCA	6	1	2	2	-	1	-	-	-
C INDÚSTRIAS EXTRACTIVAS	2
D INDÚSTRIAS TRANSFORMADORAS	40	18	8	7	2	3	1	-	1
F CONSTRUÇÃO	56	24	8	8	1	4	1	-	10
G COMÉRCIO	105	7	30	37	9	16	-	1	5
H ALOJAMENTO E RESTAURAÇÃO	30	7	11	7	1	-	-	-	4
I TRANSPORTES E COMUNICAÇÕES	5	1	3	-	1	-	-	-	-
J ACTIVIDADES FINANCEIRAS	1
K ACTIVIDADES IMOBILIÁRIAS	11	7	2	2	-	-	-	-	-
M EDUCAÇÃO	2
N SAÚDE E ACÇÃO SOCIAL	9	2	4	2	-	-	-	-	1
O OUTROS SERVIÇOS COLECTIVOS	31	8	2	1	-	-	-	-	20

NÚMERO DE EMPRESAS, POR ACTIVIDADES, SEGUNDO A ANTIGUIDADE DA EMPRESA, NA ILHA DO PICO
QUADRO 44

ANTIGUIDADE (Anos)	TOTAL	< 1	1 a 4	5 a 9	10 a 19	20 a 49	50 e +	Ignorada
ACTIVIDADES (CAE - Rev. 2)								
TOTAL	310	11	65	77	90	50	8	9
A AGRICULTURA, CAÇA, SILVICULTURA	12	-	3	5	2	1	-	1
B PESCA	6	-	-	-	6	-	-	-
C INDÚSTRIAS EXTRACTIVAS	2	-	-	1	1	-	-	-
D INDÚSTRIAS TRANSFORMADORAS	40	-	9	14	11	4	1	1
DA Alimentares, das bebidas e do tabaco	17	-	3	6	5	1	1	1
DD Indústria da madeira e da cortiça	11	-	3	3	3	2	-	-
DE Pasta de papel e cartão	1	-	-	1	-	-	-	-
DI Outros produtos minerais não metálicos	4	-	1	2	1	-	-	-
DJ Metalúrgicas de base e produtos metálicos	4	-	2	1	1	-	-	-
DM Fabricação de material de transporte	2	-	-	-	1	1	-	-
DN Outras indústrias transformadoras	1	-	-	1	-	-	-	-
F CONSTRUÇÃO	56	5	19	13	13	3	-	3
G COMÉRCIO	357	3	16	28	35	18	2	3
50 Comércio, manutenção e reparação de veículos	25	-	3	11	6	3	-	2
51 Comércio por grosso e agentes do comércio	15	-	3	3	3	5	1	-
52 Comércio a retalho, reparação de bens pessoais	65	3	10	14	26	10	1	1
H ALOJAMENTO E RESTAURAÇÃO	30	3	6	8	8	4	-	1
I TRANSPORTES E COMUNICAÇÕES	5	-	1	2	-	-	2	-
60/63 Transportes, agências de viagens	5	-	1	2	-	-	2	-
J ACTIVIDADES FINANCEIRAS	1	-	1	-	-	-	-	-
67 Actividades auxiliares de intermediação financeira	1	-	1	-	-	-	-	-
K ACTIVIDADES IMOBILIÁRIAS	11	-	4	3	4	-	-	-
71 Aluguer de máquinas e de equipamentos	4	-	2	1	1	-	-	-
74 Outros serviços prestados às empresas	7	-	2	2	3	-	-	-
-M EDUCAÇÃO	2	-	1	-	1	-	-	-
N SAÚDE E ACÇÃO SOCIAL	9	-	1	1	1	6	-	-
O OUTROS SERVIÇOS COLECTIVOS	31	-	4	2	8	14	3	-
91 Actividades associativas diversas	19	-	1	1	4	12	1	-
92 Actividades recreativas	10	-	3	-	3	2	2	-
93 Outras actividades de serviços	2	-	-	1	1	-	-	-

FAIAL

**NÚMERO DE EMPRESAS, POR ACTIVIDADES, SEGUNDO A DIMENSÃO DA EMPRESA,
NA ILHA DO FAIAL**
QUADRO 45

ACTIVIDADES (CAE - Rev. 2)	DIMENSÃO (Pessoas)							
	TOTAL	< 10	10 a 19	20 a 49	50 a 99	100 a 199	200 a 499	500 e +
TOTAL	346	293	36	11	6	-	-	-
A AGRICULTURA, CAÇA, SILVICULTURA	10	10	-	-	-	-	-	-
B PESCA	1	1	-	-	-	-	-	-
D INDÚSTRIAS TRANSFORMADORAS	33	22	8	1	2	-	-	-
DA Alimentares, das bebidas e do tabaco	6	2	1	1	2	-	-	-
DD Indústria da madeira e da cortiça	14	13	1	-	-	-	-	-
DE Pasta de papel e cartão	2	-	2	-	-	-	-	-
DH Artigos de borracha e matérias plásticas	1	-	1	-	-	-	-	-
DI Outros produtos minerais não metálicos	2	1	1	-	-	-	-	-
DJ Metalúrgicas de base e produtos metálicos	5	4	1	-	-	-	-	-
DK Fabricação de máquinas	1	-	1	-	-	-	-	-
DM Fabricação de material de transporte	1	1	-	-	-	-	-	-
DN Outras indústrias transformadoras	1	1	-	-	-	-	-	-
F CONSTRUÇÃO	54	43	10	1	-	-	-	-
G COMÉRCIO	123	107	12	3	1	-	-	-
50 Comércio, manutenção e reparação de veículos	22	18	3	1	-	-	-	-
51 Comércio por grosso e agentes do comércio	20	14	4	1	1	-	-	-
52 Comércio a retalho, reparação de bens pessoais	81	75	5	1	-	-	-	-
H ALOJAMENTO E RESTAURAÇÃO	40	34	3	2	1	-	-	-
I TRANSPORTES E COMUNICAÇÕES	15	12	1	1	1	-	-	-
60/63 Transportes, agências de viagens	15	12	1	1	1	-	-	-
K ACTIVIDADES IMOBILIÁRIAS	22	20	1	1	-	-	-	-
70 Actividades imobiliárias	1	1	-	-	-	-	-	-
71 Aluguer de máquinas e de equipamentos	1	1	-	-	-	-	-	-
72 Actividades informáticas e conexas	2	1	1	-	-	-	-	-
73 Investigação e desenvolvimento	1	1	-	-	-	-	-	-
74 Outros serviços prestados às empresas	17	16	-	1	-	-	-	-
M EDUCAÇÃO	2	2	-	-	-	-	-	-
N SAÚDE E ACÇÃO SOCIAL	10	7	-	2	1	-	-	-
O OUTROS SERVIÇOS COLECTIVOS	36	35	1	-	-	-	-	-
91 Actividades associativas diversas	16	15	1	-	-	-	-	-
92 Actividades recreativas	12	12	-	-	-	-	-	-
93 Outras actividades de serviços	8	8	-	-	-	-	-	-

NÚMERO DE PESSOAS AO SERVIÇO NAS EMPRESAS, POR ACTIVIDADES, SEGUNDO A DIMENSÃO DA EMPRESA, NA ILHA DO FAIAL
QUADRO 46

DIMENSÃO (Pessoas)		TOTAL	< 10	10 a 19	20 a 49	50 a 99	100 a 199	200 a 499	500 e +
ACTIVIDADES (CAE - Rev. 2)									
TOTAL		2 143	888	455	343	457	-	-	-
A	AGRICULTURA, CAÇA, SILVICULTURA	25	25	-	-	-	-	-	-
B	PESCA	1	1	-	-	-	-	-	-
D	INDÚSTRIAS TRANSFORMADORAS	359	66	104	28	161	-	-	-
DA	Alimentares, das bebidas e do tabaco	208	7	12	28	161	-	-	-
DD	Indústria da madeira e da cortiça	54	43	11	-	-	-	-	-
DE	Pasta de papel e cartão	28	-	28	-	-	-	-	-
DH	Artigos de borracha e matérias plásticas	12	-	12	-	-	-	-	-
DI	Outros produtos minerais não metálicos	14	2	12	-	-	-	-	-
DJ	Metalúrgicas de base e produtos metálicos	29	12	17	-	-	-	-	-
DK	Fabricação de máquinas	12	-	12	-	-	-	-	-
DM	Fabricação de material de transporte	1	1	-	-	-	-	-	-
DN	Outras indústrias transformadoras	1	1	-	-	-	-	-	-
F	CONSTRUÇÃO	327	168	133	26	-	-	-	-
G	COMÉRCIO	681	351	140	101	89	-	-	-
50	Comércio, manutenção e reparação de veículos	135	63	38	34	-	-	-	-
51	Comércio por grosso e agentes do comércio	232	54	44	45	89	-	-	-
52	Comércio a retalho, reparação de bens pessoais	314	234	58	22	-	-	-	-
H	ALOJAMENTO E RESTAURAÇÃO	236	98	34	54	50	-	-	-
I	TRANSPORTES E COMUNICAÇÕES	145	36	18	33	58	-	-	-
60/63	Transportes, agências de viagens	145	36	18	33	58	-	-	-
K	ACTIVIDADES IMOBILIÁRIAS	100	63	10	27	-	-	-	-
70	Actividades imobiliárias	1	1	-	-	-	-	-	-
71	Aluguer de máquinas e de equipamentos	5	5	-	-	-	-	-	-
72	Actividades informáticas e conexas	11	1	10	-	-	-	-	-
73	Investigação e desenvolvimento	1	1	-	-	-	-	-	-
74	Outros serviços prestados às empresas	82	55	-	27	-	-	-	-
M	EDUCAÇÃO	3	3	-	-	-	-	-	-
N	SAÚDE E ACÇÃO SOCIAL	186	13	-	74	99	-	-	-
O	OUTROS SERVIÇOS COLECTIVOS	80	64	16	-	-	-	-	-
91	Actividades associativas diversas	47	31	16	-	-	-	-	-
92	Actividades recreativas	17	17	-	-	-	-	-	-
93	Outras actividades de serviços	16	16	-	-	-	-	-	-

NÚMERO DE ESTABELECIMENTOS, POR ACTIVIDADES, SEGUNDO A DIMENSÃO DO ESTABELECIMENTO, NA ILHA DO FAIAL
QUADRO 47

DIMENSÃO (Pessoas)		TOTAL	< 10	10 a 19	20 a 49	50 a 99	100 a 199	200 a 499	500 e +
ACTIVIDADES (CAE - Rev. 2)									
TOTAL		505	434	39	22	9	1	-	-
A	AGRICULTURA, CAÇA, SILVICULTURA	10	10	-	-	-	-	-	-
B	PESCA	1	1	-	-	-	-	-	-
D	INDÚSTRIAS TRANSFORMADORAS	39	29	6	2	2	-	-	-
DA	Alimentares, das bebidas e do tabaco	7	2	1	2	2	-	-	-
DD	Indústria da madeira e da cortiça	16	15	1	-	-	-	-	-
DE	Pasta de papel e cartão	2	-	2	-	-	-	-	-
DH	Artigos de borracha e matérias plásticas	2	2	-	-	-	-	-	-
DI	Outros produtos minerais não metálicos	2	1	1	-	-	-	-	-
DJ	Metalúrgicas de base e produtos metálicos	6	5	1	-	-	-	-	-
DK	Fabricação de máquinas	2	2	-	-	-	-	-	-
DM	Fabricação de material de transporte	1	1	-	-	-	-	-	-
DN	Outras indústrias transformadoras	1	1	-	-	-	-	-	-
E	ELECTRICIDADE, GÁS E ÁGUA	1	-	-	-	1	-	-	-
F	CONSTRUÇÃO	75	57	11	5	2	-	-	-
G	COMÉRCIO	193	178	11	2	1	1	-	-
50	Comércio, manutenção e reparação de veículos	34	30	3	1	-	-	-	-
51	Comércio por grosso e agentes do comércio	37	31	5	-	1	-	-	-
52	Comércio a retalho, reparação de bens pessoais	122	117	3	1	-	1	-	-
H	ALOJAMENTO E RESTAURAÇÃO	51	44	3	3	1	-	-	-
I	TRANSPORTES E COMUNICAÇÕES	30	22	2	5	1	-	-	-
60/63	Transportes, agências de viagens	27	21	2	3	1	-	-	-
64	Correios e telecomunicações	3	1	-	2	-	-	-	-
J	ACTIVIDADES FINANCEIRAS	11	9	2	-	-	-	-	-
65	Intermediação financeira	9	7	2	-	-	-	-	-
66	Seguros e fundos de pensões	2	2	-	-	-	-	-	-
K	ACTIVIDADES IMOBILIÁRIAS	34	29	2	3	-	-	-	-
70	Actividades imobiliárias	1	1	-	-	-	-	-	-
71	Aluguer de máquinas e de equipamentos	4	4	-	-	-	-	-	-
72	Actividades informáticas e conexas	3	3	-	-	-	-	-	-
73	Investigação e desenvolvimento	2	1	-	1	-	-	-	-
74	Outros serviços prestados às empresas	24	20	2	2	-	-	-	-
M	EDUCAÇÃO	3	3	-	-	-	-	-	-
N	SAÚDE E ACÇÃO SOCIAL	13	10	-	2	1	-	-	-
O	OUTROS SERVIÇOS COLECTIVOS	44	42	2	-	-	-	-	-
91	Actividades associativas diversas	21	20	1	-	-	-	-	-
92	Actividades recreativas	14	13	1	-	-	-	-	-
93	Outras actividades de serviços	9	9	-	-	-	-	-	-

NÚMERO DE PESSOAS AO SERVIÇO NOS ESTABELECIMENTOS, POR ACTIVIDADES, SEGUNDO A DIMENSÃO DO ESTABELECIMENTO, NA ILHA DO FAIAL
QUADRO 48

DIMENSÃO (Pessoas)	TOTAL	< 10	10 a 19	20 a 49	50 a 99	100 a 199	200 a 499	500 e +
ACTIVIDADES (CAE - Rev. 2)								
TOTAL	3 142	1 222	495	653	636	136	-	-
A AGRICULTURA, CAÇA, SILVICULTURA	24	24	-	-	-	-	-	-
B PESCA	1	1	-	-	-	-	-	-
D INDÚSTRIAS TRANSFORMADORAS	383	88	80	61	154	-	-	-
DA Alimentares, das bebidas e do tabaco	234	7	12	61	154	-	-	-
DD Indústria da madeira e da cortiça	54	43	11	-	-	-	-	-
DE Pasta de papel e cartão	28	0	28	-	-	-	-	-
DH Artigos de borracha e matérias plásticas	10	10	0	-	-	-	-	-
DI Outros produtos minerais não metálicos	14	2	12	-	-	-	-	-
DJ Metalúrgicas de base e produtos metálicos	31	14	17	-	-	-	-	-
DK Fabricação de máquinas	10	10	-	-	-	-	-	-
DM Fabricação de material de transporte	1	1	-	-	-	-	-	-
DN Outras indústrias transformadoras	1	1	-	-	-	-	-	-
E ELECTRICIDADE, GÁS E ÁGUA	61	-	-	-	61	-	-	-
F CONSTRUÇÃO	656	213	143	140	160	-	-	-
G COMÉRCIO	898	519	132	56	55	136	-	-
50 Comércio, manutenção e reparação de veículos	156	90	32	34	-	-	-	-
51 Comércio por grosso e agentes do comércio	230	111	64	-	55	-	-	-
52 Comércio a retalho, reparação de bens pessoais	512	318	36	22	-	136	-	-
H ALOJAMENTO E RESTAURAÇÃO	269	103	34	82	50	-	-	-
I TRANSPORTES E COMUNICAÇÕES	317	59	25	176	57	-	-	-
60/63 Transportes, agências de viagens	252	58	25	112	57	-	-	-
64 Correios e telecomunicações	65	1	-	64	-	-	-	-
J ACTIVIDADES FINANCEIRAS	65	40	25	-	-	-	-	-
65 Intermediação financeira	60	35	25	-	-	-	-	-
66 Seguros e fundos de pensões	5	5	-	-	-	-	-	-
K ACTIVIDADES IMOBILIÁRIAS	172	79	29	64	-	-	-	-
70 Actividades imobiliárias	1	1	-	-	-	-	-	-
71 Aluguer de máquinas e de equipamentos	10	10	-	-	-	-	-	-
72 Actividades informáticas e conexas	11	11	-	-	-	-	-	-
73 Investigação e desenvolvimento	21	1	-	20	-	-	-	-
74 Outros serviços prestados às empresas	129	56	29	44	-	-	-	-
M EDUCAÇÃO	4	4	-	-	-	-	-	-
N SAÚDE E ACÇÃO SOCIAL	186	13	-	74	99	-	-	-
O OUTROS SERVIÇOS COLECTIVOS	106	79	27	-	-	-	-	-
91 Actividades associativas diversas	59	43	16	-	-	-	-	-
92 Actividades recreativas	31	20	11	-	-	-	-	-
93 Outras actividades de serviços	16	16	-	-	-	-	-	-

NÚMERO DE EMPRESAS, POR ACTIVIDADES, SEGUNDO OS ESCALÕES DE VOLUME DE VENDAS DA EMPRESA, NA ILHA DO FAIAL

QUADRO 49

ESCALÕES (Milhares de contos)	TOTAL	< 10	10 a 29	30 a 99	100 a 199	200 a 999	1.000 a 4.999	5.000 a 99.999	Ignorado
ACTIVIDADES (CAE - Rev. 2)									
TOTAL	346
A AGRICULTURA, CAÇA, SILVICULTURA	10	5	1	2	-	-	-	-	2
B PESCA	1
D INDÚSTRIAS TRANSFORMADORAS	33	3	13	9	4	2	1	-	1
F CONSTRUÇÃO	54	21	18	10	1	-	-	-	4
G COMÉRCIO	123	12	31	40	16	15	2	-	7
H ALOJAMENTO E RESTAURAÇÃO	40	5	19	5	1	3	-	-	7
I TRANSPORTES E COMUNICAÇÕES	15	1	4	3	5	1	-	-	1
K ACTIVIDADES IMOBILIÁRIAS	22	4	7	6	1	1	-	-	3
M EDUCAÇÃO	2
N SAÚDE E ACÇÃO SOCIAL	10	2	6	1	-	-	-	-	1
O OUTROS SERVIÇOS COLECTIVOS	36	9	5	2	-	-	-	-	20

NÚMERO DE EMPRESAS, POR ACTIVIDADES, SEGUNDO A ANTIGUIDADE DA EMPRESA, NA ILHA DO FAIAL
QUADRO 50

ANTIGUIDADE (Anos)		TOTAL	< 1	1 a 4	5 a 9	10 a 19	20 a 49	50 e +	Ignorada
ACTIVIDADES (CAE - Rev. 2)									
TOTAL		346	13	64	92	91	61	16	9
A	AGRICULTURA, CAÇA, SILVICULTURA	10	-	1	3	5	1	-	-
B	PESCA	1	-	-	-	1	-	-	-
D	INDÚSTRIAS TRANSFORMADORAS	33	1	5	11	8	3	4	1
DA	Alimentares, das bebidas e do tabaco	6	-	-	1	1	2	2	-
DD	Indústria da madeira e da cortiça	14	-	3	6	4	1	-	-
DE	Pasta de papel e cartão	2	-	-	-	-	-	2	-
DH	Artigos de borracha e matérias plásticas	1	-	-	1	-	-	-	-
DI	Outros produtos minerais não metálicos	2	-	-	-	2	-	-	-
DJ	Metalúrgicas de base e produtos metálicos	5	1	1	3	-	-	-	-
DK	Fabricação de máquinas	1	-	-	-	1	-	-	-
DM	Fabricação de material de transporte	1	-	1	-	-	-	-	-
DN	Outras indústrias transformadoras	1	-	-	-	-	-	-	1
F	CONSTRUÇÃO	54	2	21	17	12	-	-	2
G	COMÉRCIO	123	1	17	29	33	35	5	3
50	Comércio, manutenção e reparação de veículos	22	-	5	4	6	6	1	-
51	Comércio por grosso e agentes do comércio	20	-	2	4	2	8	3	1
52	Comércio a retalho, reparação de bens pessoais	81	1	10	21	25	21	1	2
H	ALOJAMENTO E RESTAURAÇÃO	40	7	8	14	6	4	1	
I	TRANSPORTES E COMUNICAÇÕES	15	-	1	3	7	2	-	2
60/63	Transportes, agências de viagens	15	-	1	3	7	2	-	2
K	ACTIVIDADES IMOBILIÁRIAS	22	2	4	6	8	2	-	-
70	Actividades imobiliárias	1	1	-	-	-	-	-	-
71	Aluguer de máquinas e de equipamentos	1	-	-	-	-	1	-	-
72	Actividades informáticas e conexas	2	1	1	-	-	-	-	-
73	Investigação e desenvolvimento	1	-	-	1	-	-	-	-
74	Outros serviços prestados às empresas	17	-	3	5	8	1	-	-
M	EDUCAÇÃO	2	-	-	1	-	-	-	1
N	SAÚDE E ACÇÃO SOCIAL	10	-	3	2	2	3	-	-
O	OUTROS SERVIÇOS COLECTIVOS	36	-	4	6	9	11	6	-
91	Actividades associativas diversas	16	-	-	2	3	9	2	-
92	Actividades recreativas	12	-	2	2	3	1	4	-
93	Outras actividades de serviços	8	-	2	2	3	1	-	-

FLORES

**NÚMERO DE EMPRESAS, POR ACTIVIDADES, SEGUNDO A DIMENSÃO DA EMPRESA,
NA ILHA DAS FLORES**
QUADRO 51

ACTIVIDADES (CAE - Rev. 2)	DIMENSÃO (Pessoas)							
	TOTAL	< 10	10 a 19	20 a 49	50 a 99	100 a 199	200 a 499	500 e +
TOTAL	71	59	7	4	1	-	-	-
A AGRICULTURA, CAÇA, SILVICULTURA	2	2	-	-	-	-	-	-
B PESCA	1	-	1	-	-	-	-	-
D INDÚSTRIAS TRANSFORMADORAS	6	4	1	1	-	-	-	-
DA Alimentares, das bebidas e do tabaco	3	1	1	1	-	-	-	-
DE Pasta de papel e cartão	1	1	-	-	-	-	-	-
DI Outros produtos minerais não metálicos	2	2	-	-	-	-	-	-
F CONSTRUÇÃO	10	8	-	1	1	-	-	-
G COMÉRCIO	22	17	3	2	-	-	-	-
50 Comércio, manutenção e reparação de veículos	2	2	-	-	-	-	-	-
51 Comércio por grosso e agentes do comércio	4	2	2	-	-	-	-	-
52 Comércio a retalho, reparação de bens pessoais	16	13	1	2	-	-	-	-
H ALOJAMENTO E RESTAURAÇÃO	17	17	-	-	-	-	-	-
I TRANSPORTES E COMUNICAÇÕES	2	2	-	-	-	-	-	-
60/63 Transportes, agências de viagens	2	2	-	-	-	-	-	-
K ACTIVIDADES IMOBILIÁRIAS	2	2	-	-	-	-	-	-
71 Aluguer de máquinas e de equipamentos	2	2	-	-	-	-	-	-
N SAÚDE E ACÇÃO SOCIAL	3	2	1	-	-	-	-	-
O OUTROS SERVIÇOS COLECTIVOS	6	5	1	-	-	-	-	-
91 Actividades associativas diversas	2	1	1	-	-	-	-	-
92 Actividades recreativas	2	2	-	-	-	-	-	-
93 Outras actividades de serviços	2	2	-	-	-	-	-	-

**NÚMERO DE PESSOAS AO SERVIÇO NAS EMPRESAS, POR ACTIVIDADES,
SEGUNDO A DIMENSÃO DA EMPRESA, NA ILHA DAS FLORES**

QUADRO 52

DIMENSÃO (Pessoas)		TOTAL	< 10	10 a 19	20 a 49	50 a 99	100 a 199	200 a 499	500 e +
ACTIVIDADES (CAE - Rev. 2)									
TOTAL		472	155	85	123	109	-	-	-
A	AGRICULTURA, CAÇA, SILVICULTURA	10	10	-	-	-	-	-	-
B	PESCA	12	-	12	-	-	-	-	-
D	INDÚSTRIAS TRANSFORMADORAS	55	8	10	37	-	-	-	-
DA	Alimentares, das bebidas e do tabaco	50	3	10	37	-	-	-	-
DE	Pasta de papel e cartão	1	1	-	-	-	-	-	-
DI	Outros produtos minerais não metálicos	4	4	-	-	-	-	-	-
F	CONSTRUÇÃO	160	20	-	31	109	-	-	-
G	COMÉRCIO	140	45	40	55	-	-	-	-
50	Comércio, manutenção e reparação de veículos	3	3	-	-	-	-	-	-
51	Comércio por grosso e agentes do comércio	33	7	26	-	-	-	-	-
52	Comércio a retalho, reparação de bens pessoais	104	35	14	55	-	-	-	-
H	ALOJAMENTO E RESTAURAÇÃO	41	41	-	-	-	-	-	-
I	TRANSPORTES E COMUNICAÇÕES	8	8	-	-	-	-	-	-
60/63	Transportes, agências de viagens	8	8	-	-	-	-	-	-
K	ACTIVIDADES IMOBILIÁRIAS	10	10	-	-	-	-	-	-
71	Aluguer de máquinas e de equipamentos	10	10	-	-	-	-	-	-
N	SAÚDE E ACÇÃO SOCIAL	20	7	13	-	-	-	-	-
O	OUTROS SERVIÇOS COLECTIVOS	16	6	10	-	-	-	-	-
91	Actividades associativas diversas	11	1	10	-	-	-	-	-
92	Actividades recreativas	3	3	-	-	-	-	-	-
93	Outras actividades de serviços	2	2	-	-	-	-	-	-

NÚMERO DE ESTABELECIMENTOS, POR ACTIVIDADES, SEGUNDO A DIMENSÃO DO ESTABELECIMENTO, NA ILHA DAS FLORES
QUADRO 53

DIMENSÃO (Pessoas)		TOTAL	< 10	10 a 19	20 a 49	50 a 99	100 a 199	200 a 499	500 e +
ACTIVIDADES (CAE - Rev. 2)									
TOTAL		114	100	10	3	1	-	-	-
A	AGRICULTURA, CAÇA, SILVICULTURA	2	2	-	-	-	-	-	-
B	PESCA	1	-	1	-	-	-	-	-
D	INDÚSTRIAS TRANSFORMADORAS	19	17	2	-	-	-	-	-
DA	Alimentares, das bebidas e do tabaco	16	14	2	-	-	-	-	-
DE	Pasta de papel e cartão	1	1	-	-	-	-	-	-
DI	Outros produtos minerais não metálicos	2	2	-	-	-	-	-	-
E	ELECTRICIDADE, GÁS E ÁGUA	1	-	-	1	-	-	-	-
F	CONSTRUÇÃO	11	9	-	1	1	-	-	-
G	COMÉRCIO	31	28	2	1	-	-	-	-
50	Comércio, manutenção e reparação de veículos	3	3	-	-	-	-	-	-
51	Comércio por grosso e agentes do comércio	6	6	-	-	-	-	-	-
52	Comércio a retalho, reparação de bens pessoais	22	19	2	1	-	-	-	-
H	ALOJAMENTO E RESTAURAÇÃO	19	19	-	-	-	-	-	-
I	TRANSPORTES E COMUNICAÇÕES	10	8	2	-	-	-	-	-
60/63	Transportes, agências de viagens	7	5	2	-	-	-	-	-
64	Correios e telecomunicações	3	3	-	-	-	-	-	-
J	ACTIVIDADES FINANCEIRAS	6	6	-	-	-	-	-	-
65	Intermediação financeira	5	5	-	-	-	-	-	-
66	Seguros e fundos de pensões	1	1	-	-	-	-	-	-
K	ACTIVIDADES IMOBILIÁRIAS	3	3	-	-	-	-	-	-
71	Aluguer de máquinas e de equipamentos	2	2	-	-	-	-	-	-
74	Outros serviços prestados às empresas	1	1	-	-	-	-	-	-
N	SAÚDE E ACÇÃO SOCIAL		3	2	-	-	-	-	-
O	OUTROS SERVIÇOS COLECTIVOS	6	5	1	-	-	-	-	-
91	Actividades associativas diversas	2	1	1	-	-	-	-	-
92	Actividades recreativas	2	2	-	-	-	-	-	-
93	Outras actividades de serviços	2	2	-	-	-	-	-	-

NÚMERO DE PESSOAS AO SERVIÇO NOS ESTABELECIMENTOS, POR ACTIVIDADES, SEGUNDO A DIMENSÃO DO ESTABELECIMENTO, NA ILHA DAS FLORES
QUADRO 54

DIMENSÃO (Pessoas)		TOTAL	< 10	10 a 19	20 a 49	50 a 99	100 a 199	200 a 499	500 e +
ACTIVIDADES (CAE - Rev. 2)									
TOTAL		506	258	126	72	50	-	-	-
A	AGRICULTURA, CAÇA, SILVICULTURA	10	10	-	-	-	-	-	-
B	PESCA	12	-	12	-	-	-	-	-
D	INDÚSTRIAS TRANSFORMADORAS	55	33	22	-	-	-	-	-
DA	Alimentares, das bebidas e do tabaco	50	28	22	-	-	-	-	-
DE	Pasta de papel e cartão	1	1	-	-	-	-	-	-
DI	Outros produtos minerais não metálicos	4	4	-	-	-	-	-	-
E	ELECTRICIDADE, GÁS E ÁGUA	22	-	-	22	-	-	-	-
F	CONSTRUÇÃO	98	22	-	26	50	-	-	-
G	COMÉRCIO	126	78	24	24	-	-	-	-
50	Comércio, manutenção e reparação de veículos	10	10	-	-	-	-	-	-
51	Comércio por grosso e agentes do comércio	20	20	-	-	-	-	-	-
52	Comércio a retalho, reparação de bens pessoais	96	48	24	24	-	-	-	-
H	ALOJAMENTO E RESTAURAÇÃO	41	41	-	-	-	-	-	-
I	TRANSPORTES E COMUNICAÇÕES	57	31	26	-	-	-	-	-
60/63	Transportes, agências de viagens	44	18	26	-	-	-	-	-
64	Correios e telecomunicações	13	13	-	-	-	-	-	-
J	ACTIVIDADES FINANCEIRAS	16	16	-	-	-	-	-	-
65	Intermediação financeira	14	14	-	-	-	-	-	-
66	Seguros e fundos de pensões	2	2	-	-	-	-	-	-
K	ACTIVIDADES IMOBILIÁRIAS	12	12	-	-	-	-	-	-
71	Aluguer de máquinas e de equipamentos	10	10	-	-	-	-	-	-
74	Outros serviços prestados às empresas	2	2	-	-	-	-	-	-
N	SAÚDE E ACÇÃO SOCIAL	41	9	32	-	-	-	-	-
O	OUTROS SERVIÇOS COLECTIVOS	16	6	10	-	-	-	-	-
91	Actividades associativas diversas	11	1	10	-	-	-	-	-
92	Actividades recreativas	3	3	-	-	-	-	-	-
93	Outras actividades de serviços	2	2	-	-	-	-	-	-

NÚMERO DE EMPRESAS, POR ACTIVIDADES, SEGUNDO OS ESCALÕES DE VOLUME DE VENDAS DA EMPRESA, NA ILHA DAS FLORES
QUADRO 55

ESCALÕES (Milhares de contos)	TOTAL	< 10	10 a 29	30 a 99	100 a 199	200 a 999	1.000 a 4.999	5.000 a 99.999	Ignorado
ACTIVIDADES (CAE - Rev. 2)									
TOTAL	71
A AGRICULTURA, CAÇA, SILVICULTURA	2
B PESCA	1
D INDÚSTRIAS TRANSFORMADORAS	6	4	-	1	1	-	-	-	-
F CONSTRUÇÃO	10	7	2	-	-	1	-	-	-
G COMÉRCIO	22	1	3	6	4	4	-	-	4
H ALOJAMENTO E RESTAURAÇÃO	17	7	3	3	-	-	-	-	4
I TRANSPORTES E COMUNICAÇÕES	2
K ACTIVIDADES IMOBILIÁRIAS	2
N SAÚDE E ACÇÃO SOCIAL	3	-	1	1	-	-	-	-	1
O OUTROS SERVIÇOS COLECTIVOS	6	3	1	-	-	-	-	-	2

NÚMERO DE EMPRESAS, POR ACTIVIDADES, SEGUNDO A ANTIGUIDADE DA EMPRESA, NA ILHA DAS FLORES
QUADRO 56

ANTIGUIDADE (Anos)	TOTAL	< 1	1 a 4	5 a 9	10 a 19	20 a 49	50 e +	Ignorada
ACTIVIDADES (CAE - Rev. 2)								
TOTAL	71	4	21	18	18	8	2	-
A AGRICULTURA, CAÇA, SILVICULTURA	2	-	-	1	1	-	-	-
B PESCA	1	-	1	-	-	-	-	-
D INDÚSTRIAS TRANSFORMADORAS	6	-	1	1	2	2	-	-
DA Alimentares, das bebidas e do tabaco	3	-	-	1	1	1	-	-
DE Pasta de papel e cartão	1	-	-	-	-	1	-	-
DI Outros produtos minerais não metálicos	2	-	1	-	1	-	-	-
F CONSTRUÇÃO	10	1	6	1	2	-	-	-
G COMÉRCIO	22	1	3	7	7	2	2	-
50 Comércio, manutenção e reparação de veículos	2	-	-	2	-	-	-	-
51 Comércio por grosso e agentes do comércio	4	-	2	-	2	-	-	-
52 Comércio a retalho, reparação de bens pessoais	16	1	1	5	5	2	2	-
H ALOJAMENTO E RESTAURAÇÃO	17	2	8	5	2	-	-	-
I TRANSPORTES E COMUNICAÇÕES	2	-	-	1	-	1	-	-
60/63 Transportes, agências de viagens	2	-	-	1	-	1	-	-
K ACTIVIDADES IMOBILIÁRIAS	5	-	1	-	1	-	-	-
71 Aluguer de máquinas e de equipamentos	2	-	1	-	1	-	-	-
N SAÚDE E ACÇÃO SOCIAL	3	-	-	1	-	2	-	-
O OUTROS SERVIÇOS COLECTIVOS	6	-	1	1	3	1	-	-
91 Actividades associativas diversas	2	-	-	-	2	-	-	-
92 Actividades recreativas	2	-	-	-	1	1	-	-
93 Outras actividades de serviços	2	-	1	1	-	-	-	-

CORVO

NÚMERO DE EMPRESAS, POR ACTIVIDADES, SEGUNDO A DIMENSÃO DA EMPRESA, NA ILHA DO CORVO							QUADRO 57	
DIMENSÃO (Pessoas)	TOTAL	< 10	10 a 19	20 a 49	50 a 99	100 a 199	200 a 499	500 e +
ACTIVIDADES (CAE - Rev. 2)								
TOTAL	4	4	-	-	-	-	-	-
H ALOJAMENTO E RESTAURAÇÃO	2	2	-	-	-	-	-	-
N SAÚDE E ACÇÃO SOCIAL	1	1	-	-	-	-	-	-
O OUTROS SERVIÇOS COLECTIVOS	1	1	-	-	-	-	-	-
91 Actividades associativas diversas	1	1	-	-	-	-	-	-

NÚMERO DE PESSOAS AO SERVIÇO NAS EMPRESAS, POR ACTIVIDADES, SEGUNDO A DIMENSÃO DA EMPRESA, NA ILHA DO CORVO							QUADRO 58	
DIMENSÃO (Pessoas)	TOTAL	< 10	10 a 19	20 a 49	50 a 99	100 a 199	200 a 499	500 e +
ACTIVIDADES (CAE - Rev. 2)								
TOTAL	12	12	-	-	-	-	-	-
H ALOJAMENTO E RESTAURAÇÃO	3	3	-	-	-	-	-	-
N SAÚDE E ACÇÃO SOCIAL	8	8	-	-	-	-	-	-
O OUTROS SERVIÇOS COLECTIVOS	1	1	-	-	-	-	-	-
91 Actividades associativas diversas	1	1	-	-	-	-	-	-

NÚMERO DE ESTABELECIMENTOS, POR ACTIVIDADES, SEGUNDO A DIMENSÃO DO ESTABELECIMENTO, NA ILHA DO CORVO							QUADRO 59	
DIMENSÃO (Pessoas)	TOTAL	< 10	10 a 19	20 a 49	50 a 99	100 a 199	200 a 499	500 e +
ACTIVIDADES (CAE - Rev. 2)								
TOTAL	13	12	1	-	-	-	-	-
E ELECTRICIDADE, GÁS E ÁGUA	1	1	-	-	-	-	-	-
F CONSTRUÇÃO	2	1	1	-	-	-	-	-
H ALOJAMENTO E RESTAURAÇÃO	3	3	-	-	-	-	-	-
I TRANSPORTES E COMUNICAÇÕES	2	2	-	-	-	-	-	-
60/63 Transportes, agências de viagens	1	1	-	-	-	-	-	-
64 Correios e telecomunicações	1	1	-	-	-	-	-	-
J ACTIVIDADES FINANCEIRAS	2	2	-	-	-	-	-	-
65 Intermediação financeira	2	2	-	-	-	-	-	-
K ACTIVIDADES IMOBILIÁRIAS	1	1	-	-	-	-	-	-
74 Outros serviços prestados às empresas	1	1	-	-	-	-	-	-
N SAÚDE E ACÇÃO SOCIAL	1	1	-	-	-	-	-	-
O OUTROS SERVIÇOS COLECTIVOS	1	1	-	-	-	-	-	-
91 Actividades associativas diversas	1	1	-	-	-	-	-	-

NÚMERO DE PESSOAS AO SERVIÇO NOS ESTABELECIMENTOS, POR ACTIVIDADES, SEGUNDO A DIMENSÃO DO ESTABELECIMENTO, NA ILHA DO CORVO	QUADRO 60
--	------------------

DIMENSÃO (Pessoas)	TOTAL	< 10	10 a 19	20 a 49	50 a 99	100 a 199	200 a 499	500 e +
ACTIVIDADES (CAE - Rev. 2)								
TOTAL	40	29	11	-	-	-	-	-
E ELECTRICIDADE, GÁS E ÁGUA	6	6	-	-	-	-	-	-
F CONSTRUÇÃO	15	4	11	-	-	-	-	-
H ALOJAMENTO E RESTAURAÇÃO	3	3	-	-	-	-	-	-
I TRANSPORTES E COMUNICAÇÕES	2	2	-	-	-	-	-	-
60/63 Transportes, agências de viagens	1	1	-	-	-	-	-	-
64 Correios e telecomunicações	1	1	-	-	-	-	-	-
J ACTIVIDADES FINANCEIRAS	2	2	-	-	-	-	-	-
65 Intermediação financeira	2	2	-	-	-	-	-	-
K ACTIVIDADES IMOBILIÁRIAS	3	3	-	-	-	-	-	-
74 Outros serviços prestados às empresas	3	3	-	-	-	-	-	-
N SAÚDE E ACÇÃO SOCIAL	8	8	-	-	-	-	-	-
O OUTROS SERVIÇOS COLECTIVOS	1	1	-	-	-	-	-	-
91 Actividades associativas diversas	1	1	-	-	-	-	-	-

NÚMERO DE EMPRESAS, POR ACTIVIDADES, SEGUNDO OS ESCALÕES DE VOLUME DE VENDAS DA EMPRESA, NA ILHA DO CORVO	QUADRO 61
--	------------------

ESCALÕES (Milhares de contos)	TOTAL	< 10	10 a 29	30 a 99	100 a 199	200 a 999	1.000 a 4.999	5.000 a 99.999	Ignorado
ACTIVIDADES (CAE - Rev. 2)									
TOTAL	4
H ALOJAMENTO E RESTAURAÇÃO	2
N SAÚDE E ACÇÃO SOCIAL	1
O OUTROS SERVIÇOS COLECTIVOS	1

NÚMERO DE EMPRESAS, POR ACTIVIDADES, SEGUNDO A ANTIGUIDADE DA EMPRESA, NA ILHA DO CORVO	QUADRO 62
--	------------------

ANTIGUIDADE (Anos)	TOTAL	< 1	1 a 4	5 a 9	10 a 19	20 a 49	50 e +	Ignorada
ACTIVIDADES (CAE - Rev. 2)								
TOTAL	4	1	2	1	-	-	-	-
H ALOJAMENTO E RESTAURAÇÃO	2	1	1	-	-	-	-	-
N SAÚDE E ACÇÃO SOCIAL	1	-	1	-	-	-	-	-
O OUTROS SERVIÇOS COLECTIVOS	1	-	-	1	-	-	-	-
91 Actividades associativas diversas	1	-	-	1	-	-	-	-

**ESTRUTURA
EMPRESARIAL
POR CONCELHOS**

VILA DO PORTO

**NÚMERO DE EMPRESAS, POR ACTIVIDADES, SEGUNDO A DIMENSÃO DA EMPRESA,
NO CONCELHO DE VILA DO PORTO**
QUADRO 63

DIMENSÃO (Pessoas)		TOTAL	< 10	10 a 19	20 a 49	50 a 99	100 a 199	200 a 499	500 e +
ACTIVIDADES (CAE - Rev. 2)									
TOTAL		106	94	8	4	-	-	-	-
A	AGRICULTURA, CAÇA, SILVICULTURA	11	11	-	-	-	-	-	-
D	INDÚSTRIAS TRANSFORMADORAS	16	12	2	2	-	-	-	-
DA	Alimentares, das bebidas e do tabaco	5	4	1	-	-	-	-	-
DB	Têxtil	2	2	-	-	-	-	-	-
DD	Indústria da madeira e da cortiça	3	2	1	-	-	-	-	-
DE	Pasta de papel e cartão	2	2	-	-	-	-	-	-
DI	Outros produtos minerais não metálicos	3	1	-	2	-	-	-	-
DJ	Metalúrgicas de base e produtos metálicos	1	1	-	-	-	-	-	-
F	CONSTRUÇÃO	2	2	-	-	-	-	-	-
G	COMÉRCIO	36	32	3	1	-	-	-	-
50	Comércio, manutenção e reparação de veículos	5	5	-	-	-	-	-	-
51	Comércio por grosso e agentes do comércio	4	3	1	-	-	-	-	-
52	Comércio a retalho, reparação de bens pessoais	27	24	2	1	-	-	-	-
H	ALOJAMENTO E RESTAURAÇÃO	15	14	1	-	-	-	-	-
I	TRANSPORTES E COMUNICAÇÕES	4	3	1	-	-	-	-	-
60/63	Transportes, agências de viagens	4	3	1	-	-	-	-	-
K	ACTIVIDADES IMOBILIÁRIAS	3	2	1	-	-	-	-	-
74	Outros serviços prestados às empresas	3	2	1	-	-	-	-	-
M	EDUCAÇÃO	1	1	-	-	-	-	-	-
N	SAÚDE E ACÇÃO SOCIAL	5	4	-	1	-	-	-	-
O	OUTROS SERVIÇOS COLECTIVOS	13	13	-	-	-	-	-	-
91	Actividades associativas diversas	5	5	-	-	-	-	-	-
92	Actividades recreativas	5	5	-	-	-	-	-	-
93	Outras actividades de serviços	3	3	-	-	-	-	-	-

**NÚMERO DE PESSOAS AO SERVIÇO NAS EMPRESAS, POR ACTIVIDADES,
SEGUNDO A DIMENSÃO DA EMPRESA, NO CONCELHO DE VILA DO PORTO**

QUADRO 64

DIMENSÃO (Pessoas)		TOTAL	< 10	10 a 19	20 a 49	50 a 99	100 a 199	200 a 499	500 e +
ACTIVIDADES (CAE - Rev. 2)									
TOTAL		482	281	100	101	-	-	-	-
A	AGRICULTURA, CAÇA, SILVICULTURA	11	11	-	-	-	-	-	-
D	INDÚSTRIAS TRANSFORMADORAS	116	41	28	47	-	-	-	-
DA	Alimentares, das bebidas e do tabaco	21	7	14	-	-	-	-	-
DB	Têxtil	10	10	-	-	-	-	-	-
DD	Indústria da madeira e da cortiça	21	7	14	-	-	-	-	-
DE	Pasta de papel e cartão	6	6	-	-	-	-	-	-
DI	Outros produtos minerais não metálicos	50	3	-	47	-	-	-	-
DJ	Metalúrgicas de base e produtos metálicos	8	8	-	-	-	-	-	-
F	CONSTRUÇÃO	2	2	-	-	-	-	-	-
G	COMÉRCIO	187	118	38	31	-	-	-	-
50	Comércio, manutenção e reparação de veículos	27	27	-	-	-	-	-	-
51	Comércio por grosso e agentes do comércio	19	9	10	-	-	-	-	-
52	Comércio a retalho, reparação de bens pessoais	141	82	28	31	-	-	-	-
H	ALOJAMENTO E RESTAURAÇÃO	54	43	11	-	-	-	-	-
I	TRANSPORTES E COMUNICAÇÕES	33	20	13	-	-	-	-	-
60/63	Transportes, agências de viagens	33	20	13	-	-	-	-	-
K	ACTIVIDADES IMOBILIÁRIAS	14	4	10	-	-	-	-	-
74	Outros serviços prestados às empresas	14	4	10	-	-	-	-	-
M	EDUCAÇÃO	1	1	-	-	-	-	-	-
N	SAÚDE E ACÇÃO SOCIAL	38	15	-	23	-	-	-	-
O	OUTROS SERVIÇOS COLECTIVOS	26	26	-	-	-	-	-	-
91	Actividades associativas diversas	10	10	-	-	-	-	-	-
92	Actividades recreativas	13	13	-	-	-	-	-	-
93	Outras actividades de serviços	3	3	-	-	-	-	-	-

NÚMERO DE ESTABELECIMENTOS, POR ACTIVIDADES, SEGUNDO A DIMENSÃO DO ESTABELECIMENTO, NO CONCELHO DE VILA DO PORTO
QUADRO 65

DIMENSÃO (Pessoas)		TOTAL	< 10	10 a 19	20 a 49	50 a 99	100 a 199	200 a 499	500 e +
ACTIVIDADES (CAE - Rev. 2)									
TOTAL		141	123	11	5	-	2	-	-
A	AGRICULTURA, CAÇA, SILVICULTURA	11	11	-	-	-	-	-	-
D	INDÚSTRIAS TRANSFORMADORAS	16	12	3	1	-	-	-	-
DA	Alimentares, das bebidas e do tabaco	5	4	1	-	-	-	-	-
DB	Têxtil	2	2	-	-	-	-	-	-
DD	Indústria da madeira e da cortiça	3	2	1	-	-	-	-	-
DE	Pasta de papel e cartão	2	2	-	-	-	-	-	-
DI	Outros produtos minerais não metálicos	3	1	1	1	-	-	-	-
DJ	Metalúrgicas de base e produtos metálicos	1	1	-	-	-	-	-	-
E	ELECTRICIDADE, GÁS E ÁGUA	1	-	-	1	-	-	-	-
F	CONSTRUÇÃO	3	2	-	1	-	-	-	-
G	COMÉRCIO	47	43	3	1	-	-	-	-
50	Comércio, manutenção e reparação de veículos	5	5	-	-	-	-	-	-
51	Comércio por grosso e agentes do comércio	8	7	1	-	-	-	-	-
52	Comércio a retalho, reparação de bens pessoais	34	31	2	1	-	-	-	-
H	ALOJAMENTO E RESTAURAÇÃO	19	18	1	-	-	-	-	-
I	TRANSPORTES E COMUNICAÇÕES	12	8	1	1	-	2	-	-
60/63	Transportes, agências de viagens	10	6	1	1	-	2	-	-
64	Correios e telecomunicações	2	2	-	-	-	-	-	-
J	ACTIVIDADES FINANCEIRAS	4	4	-	-	-	-	-	-
65	Intermediação financeira	3	3	-	-	-	-	-	-
66	Seguros e fundos de pensões	1	1	-	-	-	-	-	-
K	ACTIVIDADES IMOBILIÁRIAS	4	3	1	-	-	-	-	-
71	Aluguer de máquinas e de equipamentos	1	1	-	-	-	-	-	-
74	Outros serviços prestados às empresas	3	2	1	-	-	-	-	-
M	EDUCAÇÃO	2	2	-	-	-	-	-	-
N	SAÚDE E ACÇÃO SOCIAL	8	6	2	-	-	-	-	-
O	OUTROS SERVIÇOS COLECTIVOS	14	14	-	-	-	-	-	-
91	Actividades associativas diversas	6	6	-	-	-	-	-	-
92	Actividades recreativas	5	5	-	-	-	-	-	-
93	Outras actividades de serviços	3	3	-	-	-	-	-	-

NÚMERO DE PESSOAS AO SERVIÇO NOS ESTABELECIMENTOS, POR ACTIVIDADES, SEGUNDO A DIMENSÃO DO ESTABELECIMENTO, NO CONCELHO DE VILA DO PORTO

QUADRO 66

ACTIVIDADES (CAE - Rev. 2)	DIMENSÃO (Pessoas)							
	TOTAL	< 10	10 a 19	20 a 49	50 a 99	100 a 199	200 a 499	500 e +
TOTAL	914	338	133	142	-	301	-	-
A AGRICULTURA, CAÇA, SILVICULTURA	11	11	-	-	-	-	-	-
D INDÚSTRIAS TRANSFORMADORAS	107	41	43	23	-	-	-	-
DA Alimentares, das bebidas e do tabaco	21	7	14	-	-	-	-	-
DB Têxtil	10	10	-	-	-	-	-	-
DD Indústria da madeira e da cortiça	21	7	14	-	-	-	-	-
DE Pasta de papel e cartão	6	6	-	-	-	-	-	-
DI Outros produtos minerais não metálicos	41	3	15	23	-	-	-	-
DJ Metalúrgicas de base e produtos metálicos	8	8	-	-	-	-	-	-
E ELECTRICIDADE, GÁS E ÁGUA	31	-	-	31	-	-	-	-
F CONSTRUÇÃO	30	2	-	28	-	-	-	-
G COMÉRCIO	196	127	38	31	-	-	-	-
50 Comércio, manutenção e reparação de veículos	27	27	-	-	-	-	-	-
51 Comércio por grosso e agentes do comércio	32	22	10	-	-	-	-	-
52 Comércio a retalho, reparação de bens pessoais	137	78	28	31	-	-	-	-
H ALOJAMENTO E RESTAURAÇÃO	58	47	11	-	-	-	-	-
I TRANSPORTES E COMUNICAÇÕES	381	40	11	29	-	301	-	-
60/63 Transportes, agências de viagens	366	25	11	29	-	301	-	-
64 Correios e telecomunicações	15	15	-	-	-	-	-	-
J ACTIVIDADES FINANCEIRAS	18	18	-	-	-	-	-	-
65 Intermediação financeira	16	16	-	-	-	-	-	-
66 Seguros e fundos de pensões	2	2	-	-	-	-	-	-
K ACTIVIDADES IMOBILIÁRIAS	15	15	10	-	-	-	-	-
71 Aluguer de máquinas e de equipamentos	1	1	-	-	-	-	-	-
74 Outros serviços prestados às empresas	14	4	10	-	-	-	-	-
M EDUCAÇÃO	1	1	-	-	-	-	-	-
N SAÚDE E ACÇÃO SOCIAL	38	18	20	-	-	-	-	-
O OUTROS SERVIÇOS COLECTIVOS	28	28	-	-	-	-	-	-
91 Actividades associativas diversas	12	12	-	-	-	-	-	-
92 Actividades recreativas	13	13	-	-	-	-	-	-
93 Outras actividades de serviços	3	3	-	-	-	-	-	-

NÚMERO DE EMPRESAS, POR ACTIVIDADES, SEGUNDO OS ESCALÕES DE VOLUME DE VENDAS DA EMPRESA, NO CONCELHO DE VILA DO PORTO
QUADRO 67

ESCALÕES (Milhares de contos)	TOTAL	< 10	10 a 29	30 a 99	100 a 199	200 a 999	1.000 a 4.999	5.000 a 99.999	Ignorado
ACTIVIDADES (CAE - Rev. 2)									
TOTAL	106
A AGRICULTURA, CAÇA, SILVICULTURA	11	3	-	-	1	-	-	-	7
D INDÚSTRIAS TRANSFORMADORAS	16	3	-	5	3	1	-	-	4
F CONSTRUÇÃO	2
G COMÉRCIO	36	2	12	9	4	6	-	-	3
H ALOJAMENTO E RESTAURAÇÃO	15	4	5	4	1	-	-	-	1
I TRANSPORTES E COMUNICAÇÕES	4	-	1	2	1	-	-	-	-
K ACTIVIDADES IMOBILIÁRIAS	3	2	-	-	-	1	-	-	-
M EDUCAÇÃO	1
N SAÚDE E ACÇÃO SOCIAL	5	-	-	-	1	-	-	-	4
O OUTROS SERVIÇOS COLECTIVOS	13	2	1	1		1	-	-	8

NÚMERO DE EMPRESAS, POR ACTIVIDADES, SEGUNDO A ANTIGUIDADE DA EMPRESA, NO CONCELHO DE VILA DO PORTO
QUADRO 68

ANTIGUIDADE (Anos)	TOTAL	< 1	1 a 4	5 a 9	10 a 19	20 a 49	50 e +	Ignorada
ACTIVIDADES (CAE - Rev. 2)								
TOTAL	106	6	16	17	31	24	2	10
A AGRICULTURA, CAÇA, SILVICULTURA	11	1	3	3	1	-	-	3
D INDÚSTRIAS TRANSFORMADORAS	16	1	3	4	4	2	-	2
DA Alimentares, das bebidas e do tabaco	5	-	-	3	1	-	-	1
DB Têxtil	2	-	1	-	1	-	-	-
DD Indústria da madeira e da cortiça	3	-	1	-	1	1	-	-
DE Pasta de papel e cartão	2	1	-	-	-	1	-	-
DI Outros produtos minerais não metálicos	3	-	-	1	1	-	-	1
DJ Metalúrgicas de base e produtos metálicos	1	-	1	-	-	-	-	-
F CONSTRUÇÃO	2	2	-	-	-	-	-	-
G COMÉRCIO	36	-	4	6	9	16	-	1
50 Comércio, manutenção e reparação de veículos	5	-	1	-	1	3	-	-
51 Comércio por grosso e agentes do comércio	4	-	-	1	2	1	-	-
52 Comércio a retalho, reparação de bens pessoais	27	-	3	5	6	12	-	1
H ALOJAMENTO E RESTAURAÇÃO	15	-	2	3	6	3	-	1
I TRANSPORTES E COMUNICAÇÕES	4	-	-	1	3	-	-	-
60/63 Transportes, agências de viagens	4	-	-	1	3	-	-	-
K ACTIVIDADES IMOBILIÁRIAS	3	-	-	-	3	-	-	-
74 Outros serviços prestados às empresas	3	-	-	-	3	-	-	-
M EDUCAÇÃO	1	-	-	-	-	1	-	-
N SAÚDE E ACÇÃO SOCIAL	5	1	1	-	1	-	1	1
O OUTROS SERVIÇOS COLECTIVOS	13	1	3	-	4	2	1	2
91 Actividades associativas diversas	5	-	-	-	2	2	-	1
92 Actividades recreativas	5	-	2	-	2	-	1	-
93 Outras actividades de serviços	3	1	1	-	-	-	-	1

PONTA DELGADA

**NÚMERO DE EMPRESAS, POR ACTIVIDADES, SEGUNDO A DIMENSÃO DA EMPRESA,
NO CONCELHO DE PONTA DELGADA**
QUADRO 69

ACTIVIDADES (CAE - Rev. 2)	DIMENSÃO (Pessoas)							
	TOTAL	< 10	10 a 19	20 a 49	50 a 99	100 a 199	200 a 499	500 e +
TOTAL	1 617	1 289	170	101	32	18	4	3
A AGRICULTURA, CAÇA, SILVICULTURA	269	262	2	5	-	-	-	-
B PESCA	8	3	2	3	-	-	-	-
C INDÚSTRIAS EXTRACTIVAS	2	1	1	-	-	-	-	-
D INDÚSTRIAS TRANSFORMADORAS	129	81	22	14	5	7	-	-
DA Alimentares, das bebidas e do tabaco	53	29	11	4	3	6	-	-
DB Têxtil	4	2	-	1	1	-	-	-
DD Indústria da madeira e da cortiça	14	11	1	1	-	1	-	-
DE Pasta de papel e cartão	12	5	3	4	-	-	-	-
DH Artigos de borracha e matérias plásticas	5	1	4	-	-	-	-	-
DI Outros produtos minerais não metálicos	5	4	1	-	-	-	-	-
DJ Metalúrgicas de base e produtos metálicos	23	18	1	3	1	-	-	-
DK Fabricação de máquinas	2	1	1	-	-	-	-	-
DL Fabricação de equipamento eléctrico e de óptica	3	3	-	-	-	-	-	-
DM Fabricação de material de transporte	2	1	-	1	-	-	-	-
DN Outras indústrias transformadoras	6	6	-	-	-	-	-	-
E ELECTRICIDADE, GÁS E ÁGUA	3	1	1	-	-	-	-	1
F CONSTRUÇÃO	60	30	10	11	6	2	1	-
G COMÉRCIO	515	405	66	31	9	2	1	1
50 Comércio, manutenção e reparação de veículos	78	58	10	9	1	-	-	-
51 Comércio por grosso e agentes do comércio	133	91	23	13	5	1	-	-
52 Comércio a retalho, reparação de bens pessoais	304	256	33	9	3	1	1	1
H ALOJAMENTO E RESTAURAÇÃO	172	138	19	10	3	2	-	-
I TRANSPORTES E COMUNICAÇÕES	91	67	14	4	3	2	-	1
60/63 Transportes, agências de viagens	89	66	14	3	3	2	-	1
64 Correios e telecomunicações	2	1	-	1	-	-	-	-
J ACTIVIDADES FINANCEIRAS	11	7	-	-	1	2	1	-
65 Intermediação financeira	3	-	-	-	1	1	1	-
66 Seguros e fundos de pensões	4	3	-	-	-	1	-	-
67 Actividades auxiliares de intermediação financeira	4	4	-	-	-	-	-	-
K ACTIVIDADES IMOBILIÁRIAS	154	124	17	9	2	1	1	-
70 Actividades imobiliárias	16	15	1	-	-	-	-	-
71 Aluguer de máquinas e de equipamentos	9	8	1	-	-	-	-	-
72 Actividades informáticas e conexas	7	5	2	-	-	-	-	-
73 Investigação e desenvolvimento	1	1	-	-	-	-	-	-
74 Outros serviços prestados às empresas	121	95	13	9	2	1	1	-
M EDUCAÇÃO	13	10	2	1	-	-	-	-
N SAÚDE E ACÇÃO SOCIAL	84	66	6	9	3	-	-	-
O OUTROS SERVIÇOS COLECTIVOS	105	93	8	4	-	-	-	-
91 Actividades associativas diversas	39	34	3	2	-	-	-	-
92 Actividades recreativas	26	20	4	2	-	-	-	-
93 Outras actividades de serviços	40	39	1	-	-	-	-	-
Q ORGANISMOS INTERNACIONAIS	1	1	-	-	-	-	-	-

NÚMERO DE PESSOAS AO SERVIÇO NAS EMPRESAS, POR ACTIVIDADES, SEGUNDO A DIMENSÃO DA EMPRESA, NO CONCELHO DE PONTA DELGADA
QUADRO 70

DIMENSÃO (Pessoas)		TOTAL	< 10	10 a 19	20 a 49	50 a 99	100 a 199	200 a 499	500 e +
ACTIVIDADES (CAE - Rev. 2)									
TOTAL		17 277	3 973	2 284	3 042	2 209	2 395	1 216	2 158
A	AGRICULTURA, CAÇA, SILVICULTURA	628	463	29	136	-	-	-	-
B	PESCA	123	15	31	77	-	-	-	-
C	INDÚSTRIAS EXTRACTIVAS	19	1	18	-	-	-	-	-
D	INDÚSTRIAS TRANSFORMADORAS	2 384	355	312	423	382	912	-	-
DA	Alimentares, das bebidas e do tabaco	1 475	157	163	131	229	795	-	-
DB	Têxtil	101	6	-	21	74	-	-	-
DD	Indústria da madeira e da cortiça	187	32	13	25	-	117	-	-
DE	Pasta de papel e cartão	185	19	38	128	-	-	-	-
DH	Artigos de borracha e matérias plásticas	65	4	61	-	-	-	-	-
DI	Outros produtos minerais não metálicos	31	16	15	-	-	-	-	-
DJ	Metalúrgicas de base e produtos metálicos	261	75	11	96	79	-	-	-
DK	Fabricação de máquinas	13	2	11	-	-	-	-	-
DL	Fabricação de equipamento eléctrico e de óptica	7	7	-	-	-	-	-	-
DM	Fabricação de material de transporte	29	7	-	22	-	-	-	-
DN	Outras indústrias transformadoras	30	30	-	-	-	-	-	-
E	ELECTRICIDADE, GÁS E ÁGUA	800	6	13	-	-	-	-	781
F	CONSTRUÇÃO	1 544	118	136	284	450	264	292	-
G	COMÉRCIO	5 202	1 432	903	938	604	256	297	772
50	Comércio, manutenção e reparação de veículos	665	191	133	280	61	-	-	-
51	Comércio por grosso e agentes do comércio	1 525	365	318	391	315	136	-	-
52	Comércio a retalho, reparação de bens pessoais	3 012	876	452	267	228	120	297	772
H	ALOJAMENTO E RESTAURAÇÃO	1 528	497	231	319	205	276	-	-
I	TRANSPORTES E COMUNICAÇÕES	1 602	260	189	118	189	241	-	605
60/63	Transportes, agências de viagens	1 578	259	189	95	189	241	-	605
64	Correios e telecomunicações	24	1	-	23	-	-	-	-
J	ACTIVIDADES FINANCEIRAS	798	11	-	-	65	302	420	-
65	Intermediação financeira	651	-	-	-	65	166	420	-
66	Seguros e fundos de pensões	141	5	-	-	-	136	-	-
67	Actividades auxiliares de intermediação financeira	6	6	-	-	-	-	-	-
K	ACTIVIDADES IMOBILIÁRIAS	1 339	345	221	285	137	144	207	-
70	Actividades imobiliárias	51	40	11	-	-	-	-	-
71	Aluguer de máquinas e de equipamentos	33	22	11	-	-	-	-	-
72	Actividades informáticas e conexas	43	22	21	-	-	-	-	-
73	Investigação e desenvolvimento	2	2	-	-	-	-	-	-
74	Outros serviços prestados às empresas	1 210	259	178	285	137	144	207	-
M	EDUCAÇÃO	109	36	28	45	-	-	-	-
N	SAÚDE E ACÇÃO SOCIAL	719	192	88	262	177	-	-	-
O	OUTROS SERVIÇOS COLECTIVOS	481	241	85	155	-	-	-	-
91	Actividades associativas diversas	163	60	31	72	-	-	-	-
92	Actividades recreativas	185	59	43	83	-	-	-	-
93	Outras actividades de serviços	133	122	11	-	-	-	-	-
Q	ORGANISMOS INTERNACIONAIS	1	1	-	-	-	-	-	-

NÚMERO DE ESTABELECIMENTOS, POR ACTIVIDADES, SEGUNDO A DIMENSÃO DO ESTABELECIMENTO, NO CONCELHO DE PONTA DELGADA
QUADRO 71

DIMENSÃO (Pessoas)		TOTAL	< 10	10 a 19	20 a 49	50 a 99	100 a 199	200 a 499	500 e +
ACTIVIDADES (CAE - Rev. 2)									
TOTAL		2 170	1 817	195	100	37	16	5	-
A	AGRICULTURA, CAÇA, SILVICULTURA	286	281	3	2	-	-	-	-
B	PESCA	10	5	2	3	-	-	-	-
C	INDÚSTRIAS EXTRACTIVAS	2	1	1	-	-	-	-	-
D	INDÚSTRIAS TRANSFORMADORAS	169	120	22	15	7	5	-	-
DA	Alimentares, das bebidas e do tabaco	62	40	10	4	4	4	-	-
DB	Têxtil	5	3		1	1	-	-	-
DD	Indústria da madeira e da cortiça	18	14	1	1	1	1	-	-
DE	Pasta de papel e cartão	16	8	4	4	-	-	-	-
DG	Produtos químicos, fibras sintéticas ou artificiais	2	2	-	-	-	-	-	-
DH	Artigos de borracha e matérias plásticas	8	5	3	-	-	-	-	-
DI	Outros produtos minerais não metálicos	7	6	1	-	-	-	-	-
DJ	Metalúrgicas de base e produtos metálicos	30	23	2	4	1	-	-	-
DK	Fabricação de máquinas	5	4	1	-	-	-	-	-
DL	Fabricação de equipamento eléctrico e de óptica	5	5	-	-	-	-	-	-
DM	Fabricação de material de transporte	4	3	-	1	-	-	-	-
DN	Outras indústrias transformadoras	7	7	-	-	-	-	-	-
E	ELECTRICIDADE, GÁS E ÁGUA	4	2	-	-	-	1	1	-
F	CONSTRUÇÃO	86	51	14	12	8	1	-	-
G	COMÉRCIO	756	660	62	27	4	1	2	-
50	Comércio, manutenção e reparação de veículos	120	99	12	9	-	-	-	-
51	Comércio por grosso e agentes do comércio	188	146	26	15	1	-	-	-
52	Comércio a retalho, reparação de bens pessoais	448	415	24	3	3	1	2	-
H	ALOJAMENTO E RESTAURAÇÃO	214	179	24	8	2	1	-	-
I	TRANSPORTES E COMUNICAÇÕES	119	79	14	6	6	4	1	-
60/63	Transportes, agências de viagens	106	79	14	5	5	2	1	-
64	Correios e telecomunicações	13	8	1	1	1	2	-	-
J	ACTIVIDADES FINANCEIRAS	55	38	11	2	3	-	1	-
65	Intermediação financeira	34	18	11	2	2	-	1	-
66	Seguros e fundos de pensões	16	15	-	-	1	-	-	-
67	Actividades auxiliares de intermediação financeira	5	5	-	-	-	-	-	-
K	ACTIVIDADES IMOBILIÁRIAS	192	158	19	10	3	2	-	-
70	Actividades imobiliárias	17	16	1	-	-	-	-	-
71	Aluguer de máquinas e de equipamentos	15	14	1	-	-	-	-	-
72	Actividades informáticas e conexas	8	6	2	-	-	-	-	-
73	Investigação e desenvolvimento	1	1	-	-	-	-	-	-
74	Outros serviços prestados às empresas	151	121	15	10	3	2	-	-
M	EDUCAÇÃO	17	12	3	1	1	-	-	-
N	SAÚDE E ACÇÃO SOCIAL	120	97	12	8	3	-	-	-
O	OUTROS SERVIÇOS COLECTIVOS	139	125	7	6	-	1	-	-
91	Actividades associativas diversas	57	51	3	3	-	-	-	-
92	Actividades recreativas	30	22	4	3	-	1	-	-
93	Outras actividades de serviços	52	52	-	-	-	-	-	-
Q	ORGANISMOS INTERNACIONAIS	1	1	-	-	-	-	-	-

NÚMERO DE PESSOAS AO SERVIÇO NOS ESTABELECIMENTOS, POR ACTIVIDADES, SEGUNDO A DIMENSÃO DO ESTABELECIMENTO, NO CONCELHO DE PONTA DELGADA

QUADRO 72

DIMENSÃO (Pessoas)	TOTAL	< 10	10 a 19	20 a 49	50 a 99	100 a 199	200 a 499	500 e +
ACTIVIDADES (CAE - Rev. 2)								
TOTAL	16 739	5 231	2 596	2 954	2 671	2 013	1 274	-
A AGRICULTURA, CAÇA, SILVICULTURA	548	445	47	56	-	-	-	-
B PESCA	124	16	31	77	-	-	-	--
C INDÚSTRIAS EXTRACTIVAS	19	1	18	-	-	-	-	-
D INDÚSTRIAS TRANSFORMADORAS	2 328	436	294	424	535	639	-	-
DA Alimentares, das bebidas e do tabaco	1 294	174	147	124	327	522	-	-
DB Têxtil	103	8	-	21	74	-	-	-
DD Indústria da madeira e da cortiça	256	44	13	25	57	117	-	-
DE Pasta de papel e cartão	187	24	49	114	-	-	-	-
DG Produtos químicos, fibras sintéticas ou artificiais	6	6	-	-	-	-	-	-
DH Artigos de borracha e matérias plásticas	54	12	42	-	-	-	-	-
DI Outros produtos minerais não metálicos	27	17	10	-	-	-	-	-
DJ Metalúrgicas de base e produtos metálicos	299	82	22	118	77	-	-	-
DK Fabricação de máquinas	25	14	11	-	-	-	-	-
DL Fabricação de equipamento eléctrico e de óptica	9	9	-	-	-	-	-	-
DM Fabricação de material de transporte	30	8	-	22	-	-	-	-
DN Outras indústrias transformadoras	38	38	-	-	-	-	-	-
E ELECTRICIDADE, GÁS E ÁGUA	394	4	-	-	-	163	227	-
F CONSTRUÇÃO	1 436	181	210	333	606	106	-	-
G COMÉRCIO	4 700	2 058	829	796	273	104	640	-
50 Comércio, manutenção e reparação de veículos	723	295	158	270	-	-	-	-
51 Comércio por grosso e agentes do comércio	1 336	487	348	430	71	-	-	-
52 Comércio a retalho, reparação de bens pessoais	2 641	1 276	323	96	202	104	640	-
H ALOJAMENTO E RESTAURAÇÃO	1 403	602	294	259	124	124	-	-
I TRANSPORTES E COMUNICAÇÕES	1 873	330	196	180	449	517	201	-
60/63 Transportes, agências de viagens	1 459	302	178	155	352	271	201	-
64 Correios e telecomunicações	414	28	18	25	97	246	-	-
J ACTIVIDADES FINANCEIRAS	769	117	147	64	235	-	206	-
65 Intermediação financeira	627	68	147	64	142	-	206	-
66 Seguros e fundos de pensões	135	42	-	-	93	-	-	-
67 Actividades auxiliares de intermediação financeira	7	7	-	-	-	-	-	-
K ACTIVIDADES IMOBILIÁRIAS	1 439	408	244	325	204	258	-	-
70 Actividades imobiliárias	50	39	11	-	-	-	-	-
71 Aluguer de máquinas e de equipamentos	44	34	10	-	-	-	-	-
72 Actividades informáticas e conexas	51	30	21	-	-	-	-	-
73 Investigação e desenvolvimento	2	2	-	-	-	-	-	-
74 Outros serviços prestados às empresas	1 292	303	202	325	204	258	-	-
M EDUCAÇÃO	152	41	38	21	52	-	-	-
N SAÚDE E ACÇÃO SOCIAL	871	287	172	219	193	-	-	-
O OUTROS SERVIÇOS COLECTIVOS	682	304	76	200	-	102	-	-
91 Actividades associativas diversas	207	97	33	77	-	-	-	-
92 Actividades recreativas	334	66	43	123	-	102	-	-
93 Outras actividades de serviços	141	141	-	-	-	-	-	-
Q ORGANISMOS INTERNACIONAIS	1	1	-	-	-	-	-	-

NÚMERO DE EMPRESAS, POR ACTIVIDADES, SEGUNDO OS ESCALÕES DE VOLUME DE VENDAS DA EMPRESA, NO CONCELHO DE PONTA DELGADA

QUADRO 73

ESCALÕES (Milhares de contos)	TOTAL	< 10	10 a 29	30 a 99	100 a 199	200 a 999	1.000 a 4.999	5.000 a 99.999	Ignorado
ACTIVIDADES (CAE - Rev. 2)									
TOTAL	1 617
A AGRICULTURA, CAÇA, SILVICULTURA	269	76	79	24	3	3	1	-	83
B PESCA	8	-	2	4	1	-	-	-	1
C INDÚSTRIAS EXTRACTIVAS	2
D INDÚSTRIAS TRANSFORMADORAS	129	16	30	39	17	11	7	2	7
E ELECTRICIDADE, GÁS E ÁGUA	3	-	-	1	-	-	1	1	-
F CONSTRUÇÃO	60	9	10	17	7	7	4	-	6
G COMÉRCIO	515	55	110	161	76	76	19	5	13
H ALOJAMENTO E RESTAURAÇÃO	172	23	59	62	4	9	-	-	15
I TRANSPORTES E COMUNICAÇÕES	91	21	15	9	9	22	9	2	4
J ACTIVIDADES FINANCEIRAS	11	2	5	-	-	-	1	2	1
K ACTIVIDADES IMOBILIÁRIAS	154	39	38	44	11	7	-	-	15
M EDUCAÇÃO	13	5	6	1	-	1	-	-	-
N SAÚDE E ACÇÃO SOCIAL	84	15	28	14	3	1	-	-	23
O OUTROS SERVIÇOS COLECTIVOS	105	35	14	9	-	2	-	-	45
Q ORGANISMOS INTERNACIONAIS	1

NÚMERO DE EMPRESAS, POR ACTIVIDADES, SEGUNDO A ANTIGUIDADE DA EMPRESA, NO CONCELHO DE PONTA DELGADA
QUADRO 74

ANTIGUIDADE (Anos)	TOTAL	< 1	1 a 4	5 a 9	10 a 19	20 a 49	50 e +	Ignorada
ACTIVIDADES (CAE - Rev. 2)								
TOTAL	2 520	75	516	554	735	461	91	88
A AGRICULTURA, CAÇA, SILVICULTURA	269	10	54	46	91	42	1	25
B PESCA	8	-	6	1	1	-	-	-
C INDÚSTRIAS EXTRACTIVAS	2	-	-	1	1	-	-	-
D INDÚSTRIAS TRANSFORMADORAS	129	4	17	28	39	30	8	3
DA Alimentares, das bebidas e do tabaco	53	1	3	12	15	14	5	3
DB Têxtil	4	1	1	-	1	1	-	-
DD Indústria da madeira e da cortiça	14	-	2	4	4	4	-	-
DE Pasta de papel e cartão	12	1	-	3	3	2	3	-
DH Artigos de borracha e matérias plásticas	5	-	1	1	2	1	-	-
DI Outros produtos minerais não metálicos	5	-	-	1	3	1	-	-
DJ Metalúrgicas de base e produtos metálicos	23	1	7	5	7	3	-	-
DK Fabricação de máquinas	2	-	2	-	-	-	-	-
DL Fabricação de equipamento eléctrico e de óptica	3	-	1	1	1	-	-	-
DM Fabricação de material de transporte	2	-	-	-	2	-	-	-
DN Outras indústrias transformadoras	6	-	-	1	1	4	-	-
E ELECTRICIDADE, GÁS E ÁGUA	3	-	-	-	2	-	1	-
F CONSTRUÇÃO	60	2	18	15	16	7	2	-
G COMÉRCIO	515	11	113	117	143	108	16	7
50 Comércio, manutenção e reparação de veículos	78	2	18	22	19	17	-	-
51 Comércio por grosso e agentes do comércio	133	1	24	34	42	27	4	1
52 Comércio a retalho, reparação de bens pessoais	304	8	71	61	82	64	12	6
H ALOJAMENTO E RESTAURAÇÃO	172	9	41	40	56	25	-	1
I TRANSPORTES E COMUNICAÇÕES	91	2	20	17	23	23	6	-
60/63 Transportes, agências de viagens	89	2	20	15	23	23	6	-
64 Correios e telecomunicações	2	-	-	2	-	-	-	-
J ACTIVIDADES FINANCEIRAS	11	1	1	-	3	1	4	1
65 Intermediação financeira	3	-	-	-	-	-	3	-
66 Seguros e fundos de pensões	4	1	-	-	2	-	1	-
67 Actividades auxiliares de intermediação financeira	4	-	1	-	1	1	-	1
K ACTIVIDADES IMOBILIÁRIAS	154	8	31	43	49	19	2	2
70 Actividades imobiliárias	16	2	4	4	2	3	-	1
71 Aluguer de máquinas e de equipamentos	9	-	2	3	3	1	-	-
72 Actividades informáticas e conexas	7	-	1	2	2	2	-	-
73 Investigação e desenvolvimento	1	-	1	-	-	-	-	-
74 Outros serviços prestados às empresas	121	6	23	34	42	13	2	1
M EDUCAÇÃO	13	-	2	5	1	4	-	1
N SAÚDE E ACÇÃO SOCIAL	84	1	16	17	27	13	3	7
O OUTROS SERVIÇOS COLECTIVOS	105	2	18	18	26	16	11	14
91 Actividades associativas diversas	39	-	4	4	7	5	6	13
92 Actividades recreativas	26	1	-	6	7	6	5	1
93 Outras actividades de serviços	40	1	14	8	12	5	-	-
Q ORGANISMOS INTERNACIONAIS	1	-	-	-	-	-	-	1

LAGOA

**NÚMERO DE EMPRESAS, POR ACTIVIDADES, SEGUNDO A DIMENSÃO DA EMPRESA,
NO CONCELHO DA LAGOA**
QUADRO 75

DIMENSÃO (Pessoas)		TOTAL	< 10	10 a 19	20 a 49	50 a 99	100 a 199	200 a 499	500 e +
ACTIVIDADES (CAE - Rev. 2)									
TOTAL		188	163	16	7	2	-	-	-
A	AGRICULTURA, CAÇA, SILVICULTURA	45	44	1	-	-	-	-	-
B	PESCA	2	1	1	-	-	-	-	-
D	INDÚSTRIAS TRANSFORMADORAS	22	17	2	3	-	-	-	-
DA	Alimentares, das bebidas e do tabaco	11	9	-	2	-	-	-	-
DD	Indústria da madeira e da cortiça	2	2	-	-	-	-	-	-
DE	Pasta de papel e cartão	1	1	-	-	-	-	-	-
DG	Produtos químicos, fibras sintéticas ou artificiais	1	1	-	-	-	-	-	-
DI	Outros produtos minerais não metálicos	1	-	-	1	-	-	-	-
DJ	Metalúrgicas de base e produtos metálicos	6	4	2	-	-	-	-	-
F	CONSTRUÇÃO	13	9	2	1	1	-	-	-
G	COMÉRCIO	56	49	5	1	1	-	-	-
50	Comércio, manutenção e reparação de veículos	8	6	1	-	1	-	-	-
51	Comércio por grosso e agentes do comércio	10	8	1	1	-	-	-	-
52	Comércio a retalho, reparação de bens pessoais	38	35	3	-	-	-	-	-
H	ALOJAMENTO E RESTAURAÇÃO	21	18	2	1	-	-	-	-
I	TRANSPORTES E COMUNICAÇÕES	6	6	-	-	-	-	-	-
60/63	Transportes, agências de viagens	6	6	-	-	-	-	-	-
K	ACTIVIDADES IMOBILIÁRIAS	4	4	-	-	-	-	-	-
70	Actividades imobiliárias	1	1	-	-	-	-	-	-
71	Aluguer de máquinas e de equipamentos	1	1	-	-	-	-	-	-
74	Outros serviços prestados às empresas	2	2	-	-	-	-	-	-
M	EDUCAÇÃO	1	1	-	-	-	-	-	-
N	SAÚDE E ACÇÃO SOCIAL	11	8	2	1	-	-	-	-
O	OUTROS SERVIÇOS COLECTIVOS	7	6	1	-	-	-	-	-
91	Actividades associativas diversas	4	4	-	-	-	-	-	-
92	Actividades recreativas	2	1	1	-	-	-	-	-
93	Outras actividades de serviços	1	1	-	-	-	-	-	-

NÚMERO DE PESSOAS AO SERVIÇO NAS EMPRESAS, POR ACTIVIDADES, SEGUNDO A DIMENSÃO DA EMPRESA, NO CONCELHO DA LAGOA
QUADRO 76

DIMENSÃO (Pessoas)		TOTAL	< 10	10 a 19	20 a 49	50 a 99	100 a 199	200 a 499	500 e +
ACTIVIDADES (CAE - Rev. 2)									
TOTAL		1 042	477	218	224	123	-	-	-
A	AGRICULTURA, CAÇA, SILVICULTURA	85	75	10	-	-	-	-	-
B	PESCA	17	3	14	-	-	-	-	-
D	INDÚSTRIAS TRANSFORMADORAS	199	61	30	108	-	-	-	-
DA	Alimentares, das bebidas e do tabaco	121	40	-	81	-	-	-	-
DD	Indústria da madeira e da cortiça	7	7	-	-	-	-	-	-
DE	Pasta de papel e cartão	3	3	-	-	-	-	-	-
DG	Produtos químicos, fibras sintéticas ou artificiais	2	2	-	-	-	-	-	-
DI	Outros produtos minerais não metálicos	27	-	-	27	-	-	-	-
DJ	Metalúrgicas de base e produtos metálicos	39	9	30	-	-	-	-	-
F	CONSTRUÇÃO	155	31	27	36	61	-	-	-
G	COMÉRCIO	331	175	63	31	62	-	-	-
50	Comércio, manutenção e reparação de veículos	107	32	13	-	62	-	-	-
51	Comércio por grosso e agentes do comércio	72	30	11	31	-	-	-	-
52	Comércio a retalho, reparação de bens pessoais	152	113	39	-	-	-	-	-
H	ALOJAMENTO E RESTAURAÇÃO	122	65	28	29	-	-	-	-
I	TRANSPORTES E COMUNICAÇÕES	16	16	-	-	-	-	-	-
60/63	Transportes, agências de viagens	16	16	-	-	-	-	-	-
K	ACTIVIDADES IMOBILIÁRIAS	17	17	-	-	-	-	-	-
70	Actividades imobiliárias	4	4	-	-	-	-	-	-
71	Aluguer de máquinas e de equipamentos	3	3	-	-	-	-	-	-
74	Outros serviços prestados às empresas	10	10	-	-	-	-	-	-
M	EDUCAÇÃO	2	2	-	-	-	-	-	-
N	SAÚDE E ACÇÃO SOCIAL	75	22	33	20	-	-	-	-
O	OUTROS SERVIÇOS COLECTIVOS	23	10	13	-	-	-	-	-
91	Actividades associativas diversas	7	7	-	-	-	-	-	-
92	Actividades recreativas	14	1	13	-	-	-	-	-
93	Outras actividades de serviços	2	2	-	-	-	-	-	-

NÚMERO DE ESTABELECIMENTOS, POR ACTIVIDADES, SEGUNDO A DIMENSÃO DO ESTABELECIMENTO, NO CONCELHO DA LAGOA
QUADRO 77

DIMENSÃO (Pessoas)		TOTAL	< 10	10 a 19	20 a 49	50 a 99	100 a 199	200 a 499	500 e +
ACTIVIDADES (CAE - Rev. 2)									
TOTAL		257	227	21	7	1	1	-	-
A	AGRICULTURA, CAÇA, SILVICULTURA	50	47	2	1	-	-	-	-
B	PESCA	2	1	1	-	-	-	-	-
D	INDÚSTRIAS TRANSFORMADORAS	29	22	3	3	-	1	-	-
DA	Alimentares, das bebidas e do tabaco	17	14	-	2	-	1	-	-
DD	Indústria da madeira e da cortiça	2	2	-	-	-	-	-	-
DE	Pasta de papel e cartão	1	1	-	-	-	-	-	-
DG	Produtos químicos, fibras sintéticas ou artificiais	1	1	-	-	-	-	-	-
DI	Outros produtos minerais não metálicos	2	-	1	1	-	-	-	-
DJ	Metalúrgicas de base e produtos metálicos	6	4	2	-	-	-	-	-
F	CONSTRUÇÃO	17	13	3	1	-	-	-	-
G	COMÉRCIO	78	70	6	1	1	-	-	-
50	Comércio, manutenção e reparação de veículos	10	8	1	-	1	-	-	-
51	Comércio por grosso e agentes do comércio	18	15	2	1	-	-	-	-
52	Comércio a retalho, reparação de bens pessoais	50	47	3	-	-	-	-	-
H	ALOJAMENTO E RESTAURAÇÃO	25	22	2	1	-	-	-	-
I	TRANSPORTES E COMUNICAÇÕES	7	6	1	-	-	-	-	-
60/63	Transportes, agências de viagens	6	6	-	-	-	-	-	-
64	Correios e telecomunicações	1	-	1	-	-	-	-	-
J	ACTIVIDADES FINANCEIRAS	8	8	-	-	-	-	-	-
65	Intermediação financeira	7	7	-	-	-	-	-	-
66	Seguros e fundos de pensões	1	1	-	-	-	-	-	-
K	ACTIVIDADES IMOBILIÁRIAS	7	7	-	-	-	-	-	-
70	Actividades imobiliárias	1	1	-	-	-	-	-	-
71	Aluguer de máquinas e de equipamentos	1	1	-	-	-	-	-	-
74	Outros serviços prestados às empresas	5	5	-	-	-	-	-	-
M	EDUCAÇÃO	1	1	-	-	-	-	-	-
N	SAÚDE E ACÇÃO SOCIAL	25	23	2	-	-	-	-	-
O	OUTROS SERVIÇOS COLECTIVOS	8	7	1	-	-	-	-	-
91	Actividades associativas diversas	4	4	-	-	-	-	-	-
92	Actividades recreativas	2	1	1	-	-	-	-	-
93	Outras actividades de serviços	2	2	-	-	-	-	-	-

NÚMERO DE PESSOAS AO SERVIÇO NOS ESTABELECIMENTOS, POR ACTIVIDADES, SEGUNDO A DIMENSÃO DO ESTABELECIMENTO, NO CONCELHO DA LAGOA
QUADRO 78

DIMENSÃO (Pessoas)	TOTAL	< 10	10 a 19	20 a 49	50 a 99	100 a 199	200 a 499	500 e +
ACTIVIDADES (CAE - Rev. 2)								
TOTAL	1 258	599	266	215	62	116	-	-
A AGRICULTURA, CAÇA, SILVICULTURA	149	92	26	31	-	-	-	-
B PESCA	17	3	14	-	-	-	-	-
D INDÚSTRIAS TRANSFORMADORAS	313	65	44	88	-	116	-	-
DA Alimentares, das bebidas e do tabaco	225	48	-	61	-	116	-	-
DD Indústria da madeira e da cortiça	7	7	-	-	-	-	-	-
DE Pasta de papel e cartão	3	3	-	-	-	-	-	-
DG Produtos químicos, fibras sintéticas ou artificiais	2	2	-	-	-	-	-	-
DI Outros produtos minerais não metálicos	41	-	14	27	-	-	-	-
DJ Metalúrgicas de base e produtos metálicos	35	5	30	-	-	-	-	-
F CONSTRUÇÃO	111	38	37	36	-	-	-	-
G COMÉRCIO	365	201	71	31	62	-	-	-
50 Comércio, manutenção e reparação de veículos	108	33	13	-	62	-	-	-
51 Comércio por grosso e agentes do comércio	103	48	24	31	-	-	-	-
52 Comércio a retalho, reparação de bens pessoais	154	120	34	-	-	-	-	-
H ALOJAMENTO E RESTAURAÇÃO	119	66	24	29	-	-	-	-
I TRANSPORTES E COMUNICAÇÕES	26	16	10	-	-	-	-	-
60/63 Transportes, agências de viagens	16	16	-	-	-	-	-	-
64 Correios e telecomunicações	10	-	10	-	-	-	-	-
J ACTIVIDADES FINANCEIRAS	32	32	-	-	-	-	-	-
65 Intermediação financeira	30	30	-	-	-	-	-	-
66 Seguros e fundos de pensões	2	2	-	-	-	-	-	-
K ACTIVIDADES IMOBILIÁRIAS	21	21	-	-	-	-	-	-
70 Actividades imobiliárias	4	4	-	-	-	-	-	-
71 Aluguer de máquinas e de equipamentos	3	3	-	-	-	-	-	-
74 Outros serviços prestados às empresas	14	14	-	-	-	-	-	-
M EDUCAÇÃO	2	2	-	-	-	-	-	-
N SAÚDE E ACÇÃO SOCIAL	76	49	27	-	-	-	-	-
O OUTROS SERVIÇOS COLECTIVOS	27	14	13	-	-	-	-	-
91 Actividades associativas diversas	7	7	-	-	-	-	-	-
92 Actividades recreativas	14	1	13	-	-	-	-	-
93 Outras actividades de serviços	6	6	-	-	-	-	-	-

NÚMERO DE EMPRESAS, POR ACTIVIDADES, SEGUNDO OS ESCALÕES DE VOLUME DE VENDAS DA EMPRESA, NO CONCELHO DA LAGOA
QUADRO 79

ESCALÕES (Milhares de contos)	TOTAL	< 10	10 a 29	30 a 99	100 a 199	200 a 999	1.000 a 4.999	5.000 a 99.999	Ignorado
ACTIVIDADES (CAE - Rev. 2)									
TOTAL	188
A AGRICULTURA, CAÇA, SILVICULTURA	45	13	17	3	-	1	-	-	11
B PESCA	2
D INDÚSTRIAS TRANSFORMADORAS	22	4	7	7	1	3	-	-	-
F CONSTRUÇÃO	13	3	5	4	-	1	-	-	-
G COMÉRCIO	56	5	13	15	10	11	-	-	2
H ALOJAMENTO E RESTAURAÇÃO	21	6	7	5	-	1	-	-	2
I TRANSPORTES E COMUNICAÇÕES	6	5	-	-	-	-	-	-	1
K ACTIVIDADES IMOBILIÁRIAS	4	1	1	2	-	-	-	-	-
M EDUCAÇÃO	1
N SAÚDE E ACÇÃO SOCIAL	11	1	1	2	-	1	-	-	6
O OUTROS SERVIÇOS COLECTIVOS	7	1	-	-	-	-	-	-	6

NÚMERO DE EMPRESAS, POR ACTIVIDADES, SEGUNDO A ANTIGUIDADE DA EMPRESA, NO CONCELHO DA LAGOA
QUADRO 80

ANTIGUIDADE (Anos)	TOTAL	< 1	1 a 4	5 a 9	10 a 19	20 a 49	50 e +	Ignorada
ACTIVIDADES (CAE - Rev. 2)								
TOTAL	188	6	44	46	63	23	2	4
A AGRICULTURA, CAÇA, SILVICULTURA	45	2	12	10	17	2	-	2
B PESCA	2	-	1	-	-	-	-	1
D INDÚSTRIAS TRANSFORMADORAS	22	-	2	7	10	3	-	-
DA Alimentares, das bebidas e do tabaco	11	-	2	4	5	-	-	-
DD Indústria da madeira e da cortiça	2	-	-	-	1	1	-	-
DE Pasta de papel e cartão	1	-	-	-	-	1	-	-
DG Produtos químicos, fibras sintéticas ou artificiais	1	-	-	-	1	-	-	-
DI Outros produtos minerais não metálicos	1	-	-	-	-	1	-	-
DJ Metalúrgicas de base e produtos metálicos	6	-	-	3	3	-	-	-
F CONSTRUÇÃO	13	-	6	4	2	1	-	-
G COMÉRCIO	56	2	12	16	15	11	-	-
50 Comércio, manutenção e reparação de veículos	8	-	3	3	1	1	-	-
51 Comércio por grosso e agentes do comércio	10	1	1	6	1	1	-	-
52 Comércio a retalho, reparação de bens pessoais	38	1	8	7	13	9	-	-
H ALOJAMENTO E RESTAURAÇÃO	21	1	6	4	8	2	-	-
I TRANSPORTES E COMUNICAÇÕES	6	1	-	1	2	2	-	-
60/63 Transportes, agências de viagens	6	1	-	1	2	2	-	-
K ACTIVIDADES IMOBILIÁRIAS	4	-	1	-	3	-	-	-
70 Actividades imobiliárias	1	-	-	-	1	-	-	-
71 Aluguer de máquinas e de equipamentos	1	-	1	-	-	-	-	-
74 Outros serviços prestados às empresas	2	-	-	-	2	-	-	-
M EDUCAÇÃO	1	-	-	-	1	-	-	-
N SAÚDE E ACÇÃO SOCIAL	11	-	4	1	4	1	-	1
O OUTROS SERVIÇOS COLECTIVOS	7	-	-	3	1	1	2	-
91 Actividades associativas diversas	4	-	-	1	1	1	1	-
92 Actividades recreativas	2	-	-	1	-	-	1	-
93 Outras actividades de serviços	1	-	-	1	-	-	-	-

VILA FRANCA DO CAMPO

**NÚMERO DE EMPRESAS, POR ACTIVIDADES, SEGUNDO A DIMENSÃO DA EMPRESA,
NO CONCELHO DE VILA FRANCA DO CAMPO**
QUADRO 81

DIMENSÃO (Pessoas)		TOTAL	< 10	10 a 19	20 a 49	50 a 99	100 a 199	200 a 499	500 e +
ACTIVIDADES (CAE - Rev. 2)									
TOTAL		155	144	5	5	1	-	-	-
A	AGRICULTURA, CAÇA, SILVICULTURA	54	54	-	-	-	-	-	-
D	INDÚSTRIAS TRANSFORMADORAS	18	15	2	1	-	-	-	-
DA	Alimentares, das bebidas e do tabaco	5	4	1	-	-	-	-	-
DB	Têxtil	1	1	-	-	-	-	-	-
DD	Indústria da madeira e da cortiça	7	6	-	1	-	-	-	-
DE	Pasta de papel e cartão	1	1	-	-	-	-	-	-
DI	Outros produtos minerais não metálicos	1	-	1	-	-	-	-	-
DJ	Metalúrgicas de base e produtos metálicos	1	1	-	-	-	-	-	-
DN	Outras indústrias transformadoras	2	2	-	-	-	-	-	-
F	CONSTRUÇÃO	11	9	1	-	1	-	-	-
G	COMÉRCIO	38	34	2	2	-	-	-	-
50	Comércio, manutenção e reparação de veículos	7	6	1	-	-	-	-	-
51	Comércio por grosso e agentes do comércio	5	4	1	-	-	-	-	-
52	Comércio a retalho, reparação de bens pessoais	26	24	-	2	-	-	-	-
H	ALOJAMENTO E RESTAURAÇÃO	17	17	-	-	-	-	-	-
I	TRANSPORTES E COMUNICAÇÕES	1	1	-	-	-	-	-	-
60/63	Transportes, agências de viagens	1	1	-	-	-	-	-	-
K	ACTIVIDADES IMOBILIÁRIAS	5	5	-	-	-	-	-	-
74	Outros serviços prestados às empresas	5	5	-	-	-	-	-	-
M	EDUCAÇÃO	1	1	-	-	-	-	-	-
N	SAÚDE E ACÇÃO SOCIAL	3	1	-	2	-	-	-	-
O	OUTROS SERVIÇOS COLECTIVOS	7	7	-	-	-	-	-	-
91	Actividades associativas diversas	5	5	-	-	-	-	-	-
92	Actividades recreativas	2	2	-	-	-	-	-	-

NÚMERO DE PESSOAS AO SERVIÇO NAS EMPRESAS, POR ACTIVIDADES, SEGUNDO A DIMENSÃO DA EMPRESA, NO CONCELHO DE VILA FRANCA DO CAMPO

QUADRO 82

DIMENSÃO (Pessoas)		TOTAL	< 10	10 a 19	20 a 49	50 a 99	100 a 199	200 a 499	500 e +
ACTIVIDADES (CAE - Rev. 2)									
TOTAL		639	368	73	142	56	-	-	-
A	AGRICULTURA, CAÇA, SILVICULTURA	79	79	-	-	-	-	-	-
D	INDÚSTRIAS TRANSFORMADORAS	129	50	32	47	-	-	-	-
DA	Alimentares, das bebidas e do tabaco	26	8	18	-	-	-	-	-
DB	Têxtil	1	1	-	-	-	-	-	-
DD	Indústria da madeira e da cortiça	72	25	-	47	-	-	-	-
DE	Pasta de papel e cartão	2	2	-	-	-	-	-	-
DI	Outros produtos minerais não metálicos	14	-	14	-	-	-	-	-
DJ	Metalúrgicas de base e produtos metálicos	6	6	-	-	-	-	-	-
DN	Outras indústrias transformadoras	8	8	-	-	-	-	-	-
F	CONSTRUÇÃO	105	38	11	-	56	-	-	-
G	COMÉRCIO	317	117	30	53	-	-	-	-
50	Comércio, manutenção e reparação de veículos	34	17	17	-	-	-	-	-
51	Comércio por grosso e agentes do comércio	32	19	13	-	-	-	-	-
52	Comércio a retalho, reparação de bens pessoais	134	81	-	53	-	-	-	-
H	ALOJAMENTO E RESTAURAÇÃO	46	46	-	-	-	-	-	-
I	TRANSPORTES E COMUNICAÇÕES	3	3	-	-	-	-	-	-
60/63	Transportes, agências de viagens	3	3	-	-	-	-	-	-
K	ACTIVIDADES IMOBILIÁRIAS	12	12	-	-	-	-	-	-
74	Outros serviços prestados às empresas	12	12	-	-	-	-	-	-
M	EDUCAÇÃO	2	2	-	-	-	-	-	-
N	SAÚDE E ACÇÃO SOCIAL	43	1	-	42	-	-	-	-
O	OUTROS SERVIÇOS COLECTIVOS	20	20	-	-	-	-	-	-
91	Actividades associativas diversas	14	14	-	-	-	-	-	-
92	Actividades recreativas	6	6	-	-	-	-	-	-

NÚMERO DE ESTABELECIMENTOS, POR ACTIVIDADES, SEGUNDO A DIMENSÃO DO ESTABELECIMENTO, NO CONCELHO DE VILA FRANCA DO CAMPO
QUADRO 83

DIMENSÃO (Pessoas)		TOTAL	< 10	10 a 19	20 a 49	50 a 99	100 a 199	200 a 499	500 e +
ACTIVIDADES (CAE - Rev. 2)									
TOTAL		204	192	5	4	2	1	-	-
A	AGRICULTURA, CAÇA, SILVICULTURA	58	58	-	-	-	-	-	-
D	INDÚSTRIAS TRANSFORMADORAS								
DA	Alimentares, das bebidas e do tabaco	6	4	1	-	-	1	-	-
DB	Têxtil	1	1	-	-	-	-	-	-
DD	Indústria da madeira e da cortiça	7	6	-	1	-	-	-	-
DE	Pasta de papel e cartão	2	2	-	-	-	-	-	-
DI	Outros produtos minerais não metálicos	1	-	1	-	-	-	-	-
DJ	Metalúrgicas de base e produtos metálicos	1	1	-	-	-	-	-	-
DN	Outras indústrias transformadoras	2	2	-	-	-	-	-	-
E	ELECTRICIDADE, GÁS E ÁGUA	1	1	-	-	-	-	-	-
F	CONSTRUÇÃO	14	12	1	-	1	-	-	-
G	COMÉRCIO	59	56	2	1	-	-	-	-
50	Comércio, manutenção e reparação de veículos	7	6	1	-	-	-	-	-
51	Comércio por grosso e agentes do comércio	9	8	1	-	-	-	-	-
52	Comércio a retalho, reparação de bens pessoais	43	42	-	1	-	-	-	-
H	ALOJAMENTO E RESTAURAÇÃO	21	20	-	-	1	-	-	-
I	TRANSPORTES E COMUNICAÇÕES	3	3	-	-	-	-	-	-
60/63	Transportes, agências de viagens	1	1	-	-	-	-	-	-
64	Correios e telecomunicações	2	2	-	-	-	-	-	-
J	ACTIVIDADES FINANCEIRAS	6	6	-	-	-	-	-	-
65	Intermediação financeira	5	5	-	-	-	-	-	-
66	Seguros e fundos de pensões	1	1	-	-	-	-	-	-
K	ACTIVIDADES IMOBILIÁRIAS	8	8	-	-	-	-	-	-
74	Outros serviços prestados às empresas	8	8	-	-	-	-	-	-
M	EDUCAÇÃO	1	1	-	-	-	-	-	-
N	SAÚDE E ACÇÃO SOCIAL	3	1	-	2	-	-	-	-
O	OUTROS SERVIÇOS COLECTIVOS	10	10	-	-	-	-	-	-
91	Actividades associativas diversas	5	5	-	-	-	-	-	-
92	Actividades recreativas	3	3	-	-	-	-	-	-
93	Outras actividades de serviços	2	2	-	-	-	-	-	-

NÚMERO DE PESSOAS AO SERVIÇO NOS ESTABELECIMENTOS, POR ACTIVIDADES, SEGUNDO A DIMENSÃO DO ESTABELECIMENTO, NO CONCELHO DE VILA FRANCA DO CAMPO

QUADRO 84

DIMENSÃO (Pessoas)	TOTAL	< 10	10 a 19	20 a 49	50 a 99	100 a 199	200 a 499	500 e +
ACTIVIDADES (CAE - Rev. 2)								
TOTAL	878	467	73	112	117	109	-	-
A AGRICULTURA, CAÇA, SILVICULTURA	81	81	-	-	-	-	-	-
--D INDÚSTRIAS TRANSFORMADORAS	238	50	32	47	-	109	-	-
DA Alimentares, das bebidas e do tabaco	135	8	18	-	-	109	-	-
DB Têxtil	1	1	-	-	-	-	-	-
DD Indústria da madeira e da cortiça	72	25	-	47	-	-	-	-
DE Pasta de papel e cartão	2	2	-	-	-	-	-	-
DI Outros produtos minerais não metálicos	14	0	14	-	-	-	-	-
DJ Metalúrgicas de base e produtos metálicos	6	6	-	-	-	-	-	-
DN Outras indústrias transformadoras	8	8	-	-	-	-	-	-
E ELECTRICIDADE, GÁS E ÁGUA	2	2	-	-	-	-	-	-
F CONSTRUÇÃO	110	43	11	-	56	-	-	-
G COMÉRCIO	213	160	30	23	-	-	-	-
50 Comércio, manutenção e reparação de veículos	34	17	17	-	-	-	-	-
51 Comércio por grosso e agentes do comércio	42	29	13	-	-	-	-	-
52 Comércio a retalho, reparação de bens pessoais	137	114	-	23	-	-	-	-
H ALOJAMENTO E RESTAURAÇÃO	113	52	-	-	61	-	-	-
I TRANSPORTES E COMUNICAÇÕES	11	11	-	-	-	-	-	-
60/63 Transportes, agências de viagens	3	3	-	-	-	-	-	-
64 Correios e telecomunicações	8	8	-	-	-	-	-	-
J ACTIVIDADES FINANCEIRAS	29	29	-	-	-	-	-	-
65 Intermediação financeira	27	27	-	-	-	-	-	-
66 Seguros e fundos de pensões	2	2	-	-	-	-	-	-
K ACTIVIDADES IMOBILIÁRIAS	14	14	-	-	-	-	-	-
74 Outros serviços prestados às empresas	14	14	-	-	-	-	-	-
M EDUCAÇÃO	2	2	-	-	-	-	-	-
N SAÚDE E ACÇÃO SOCIAL	43	1	-	42	-	-	-	-
O OUTROS SERVIÇOS COLECTIVOS	22	22	-	-	-	-	-	-
91 Actividades associativas diversas	14	14	-	-	-	-	-	-
92 Actividades recreativas	6	6	-	-	-	-	-	-
93 Outras actividades de serviços	2	2	-	-	-	-	-	-

NÚMERO DE EMPRESAS, POR ACTIVIDADES, SEGUNDO OS ESCALÕES DE VOLUME DE VENDAS DA EMPRESA, NO CONCELHO DE VILA FRANCA DO CAMPO **QUADRO 85**

ESCALÕES (Milhares de contos)	TOTAL	< 10	10 a 29	30 a 99	100 a 199	200 a 999	1.000 a 4.999	5.000 a 99.999	Ignorado
ACTIVIDADES (CAE - Rev. 2)									
TOTAL	155
A AGRICULTURA, CAÇA, SILVICULTURA	54	17	11	1	-	-	-	-	25
D INDÚSTRIAS TRANSFORMADORAS	18	7	4	3	2	1	-	-	1
F CONSTRUÇÃO	11	2	2	2	1	1	-	-	3
G COMÉRCIO	38	1	6	19	4	6	1	-	1
H ALOJAMENTO E RESTAURAÇÃO	17	4	9	2	-	-	-	-	2
I TRANSPORTES E COMUNICAÇÕES	1
K ACTIVIDADES IMOBILIÁRIAS	5	3	1	1	-	-	-	-	-
M EDUCAÇÃO	1
N SAÚDE E ACÇÃO SOCIAL	3	1	1	-	-	-	-	-	1
O OUTROS SERVIÇOS COLECTIVOS	7	1	-	-	-	1	-	-	5

NÚMERO DE EMPRESAS, POR ACTIVIDADES, SEGUNDO A ANTIGUIDADE DA EMPRESA, NO CONCELHO DE VILA FRANCA DO CAMPO **QUADRO 86**

ANTIGUIDADE (Anos)	TOTAL	< 1	1 a 4	5 a 9	10 a 19	20 a 49	50 e +	Ignorada	
ACTIVIDADES (CAE - Rev. 2)									
TOTAL	155	7	26	41	44	25	5	7	
A AGRICULTURA, CAÇA, SILVICULTURA			6	10	12	13	9	1	3
D INDÚSTRIAS TRANSFORMADORAS	18	-	3	6	3	5	1	-	
DA Alimentares, das bebidas e do tabaco	5	-	-	1	2	2	-	-	
DB Têxtil	1	-	1	-	-	-	-	-	
DD Indústria da madeira e da cortiça	7	-	1	3	1	2	-	-	
DE Pasta de papel e cartão	1	-	-	-	-	-	1	-	
DI Outros produtos minerais não metálicos	1	-	-	1	-	-	-	-	
DJ Metalúrgicas de base e produtos metálicos	1	-	1	-	-	-	-	-	
DN Outras indústrias transformadoras	2	-	-	1	-	1	-	-	
F CONSTRUÇÃO	11	-	3	4	4	-	-	-	
G COMÉRCIO	38	-	4	10	16	7	-	1	
50 Comércio, manutenção e reparação de veículos	7	-	1	3	2	-	-	1	
51 Comércio por grosso e agentes do comércio	5	-	-	-	1	4	-	-	
52 Comércio a retalho, reparação de bens pessoais	26	-	3	7	13	3	-	-	
H ALOJAMENTO E RESTAURAÇÃO	17	-	4	5	4	3	-	1	
I TRANSPORTES E COMUNICAÇÕES	1	1	-	-	-	-	-	-	
60/63 Transportes, agências de viagens	1	1	-	-	-	-	-	-	
K ACTIVIDADES IMOBILIÁRIAS	5	-	1	3	1	-	-	-	
74 Outros serviços prestados às empresas	5	-	1	3	1	-	-	-	
M EDUCAÇÃO	1	-	-	-	1	-	-	-	
N SAÚDE E ACÇÃO SOCIAL	3	-	1	-	-	1	-	1	
O OUTROS SERVIÇOS COLECTIVOS	7	-	-	1	2	-	3	1	
91 Actividades associativas diversas	5	-	-	-	1	-	3	1	
92 Actividades recreativas	2	-	-	1	1	-	-	-	

POVOAÇÃO

**NÚMERO DE EMPRESAS, POR ACTIVIDADES, SEGUNDO A DIMENSÃO DA EMPRESA,
NO CONCELHO DA POVOAÇÃO**
QUADRO 87

DIMENSÃO (Pessoas)	TOTAL	< 10	10 a 19	20 a 49	50 a 99	100 a 199	200 a 499	500 e +
ACTIVIDADES (CAE - Rev. 2)								
TOTAL	119	111	5	2	1	-	-	-
A AGRICULTURA, CAÇA, SILVICULTURA	39	39	-	-	-	-	-	-
B PESCA	1	1	-	-	-	-	-	-
D INDÚSTRIAS TRANSFORMADORAS	12	12	-	-	-	-	-	-
DA Alimentares, das bebidas e do tabaco	5	5	-	-	-	-	-	-
DD Indústria da madeira e da cortiça	5	5	-	-	-	-	-	-
DJ Metalúrgicas de base e produtos metálicos	2	2	-	-	-	-	-	-
F CONSTRUÇÃO	4	2	1	1	-	-	-	-
G COMÉRCIO	22	19	2	-	1	-	-	-
50 Comércio, manutenção e reparação de veículos	2	2	-	-	-	-	-	-
51 Comércio por grosso e agentes do comércio	2	2	-	-	-	-	-	-
52 Comércio a retalho, reparação de bens pessoais	18	15	2	-	1	-	-	-
H ALOJAMENTO E RESTAURAÇÃO	18	18	-	-	-	-	-	-
I TRANSPORTES E COMUNICAÇÕES	1	1	-	-	-	-	-	-
60/63 Transportes, agências de viagens	1	1	-	-	-	-	-	-
K ACTIVIDADES IMOBILIÁRIAS	4	4	-	-	-	-	-	-
71 Aluguer de máquinas e de equipamentos	1	1	-	-	-	-	-	-
74 Outros serviços prestados às empresas	3	3	-	-	-	-	-	-
M EDUCAÇÃO	1	1	-	-	-	-	-	-
N SAÚDE E ACÇÃO SOCIAL	8	5	2	1	-	-	-	-
O OUTROS SERVIÇOS COLECTIVOS	9	9	-	-	-	-	-	-
91 Actividades associativas diversas	4	4	-	-	-	-	-	-
92 Actividades recreativas	3	3	-	-	-	-	-	-
93 Outras actividades de serviços	2	2	-	-	-	-	-	-

NÚMERO DE PESSOAS AO SERVIÇO NAS EMPRESAS, POR ACTIVIDADES, SEGUNDO A DIMENSÃO DA EMPRESA, NO CONCELHO DA POVOAÇÃO
QUADRO 88

DIMENSÃO (Pessoas)		TOTAL	< 10	10 a 19	20 a 49	50 a 99	100 a 199	200 a 499	500 e +
ACTIVIDADES (CAE - Rev. 2)									
TOTAL		453	271	68	61	53	-	-	-
A	AGRICULTURA, CAÇA, SILVICULTURA	56	56	-	-	-	-	-	-
B	PESCA	6	6	-	-	-	-	-	-
D	INDÚSTRIAS TRANSFORMADORAS	42	42	-	-	-	-	-	-
DA	Alimentares, das bebidas e do tabaco	26	26	-	-	-	-	-	-
DD	Indústria da madeira e da cortiça	8	8	-	-	-	-	-	-
DJ	Metalúrgicas de base e produtos metálicos	8	8	-	-	-	-	-	-
F	CONSTRUÇÃO	48	9	11	28	-	-	-	-
G	COMÉRCIO	127	46	28	-	53	-	-	-
50	Comércio, manutenção e reparação de veículos	3	3	-	-	-	-	-	-
51	Comércio por grosso e agentes do comércio	4	4	-	-	-	-	-	-
52	Comércio a retalho, reparação de bens pessoais	117	36	28	-	53	-	-	-
H	ALOJAMENTO E RESTAURAÇÃO	51	51	-	-	-	-	-	-
I	TRANSPORTES E COMUNICAÇÕES	1	1	-	-	-	-	-	-
60/63	Transportes, agências de viagens	1	1	-	-	-	-	-	-
K	ACTIVIDADES IMOBILIÁRIAS	15	15	-	-	-	-	-	-
71	Aluguer de máquinas e de equipamentos	4	4	-	-	-	-	-	-
74	Outros serviços prestados às empresas	11	11	-	-	-	-	-	-
M	EDUCAÇÃO	6	6	-	-	-	-	-	-
N	SAÚDE E ACÇÃO SOCIAL	76	14	29	33	-	-	-	-
O	OUTROS SERVIÇOS COLECTIVOS	28	28	-	-	-	-	-	-
91	Actividades associativas diversas	17	17	-	-	-	-	-	-
92	Actividades recreativas	8	8	-	-	-	-	-	-
93	Outras actividades de serviços	3	3	-	-	-	-	-	-

NÚMERO DE ESTABELECIMENTOS, POR ACTIVIDADES, SEGUNDO A DIMENSÃO DO ESTABELECIMENTO, NO CONCELHO DA POVOAÇÃO
QUADRO 89

DIMENSÃO (Pessoas)		TOTAL	< 10	10 a 19	20 a 49	50 a 99	100 a 199	200 a 499	500 e +
ACTIVIDADES (CAE - Rev. 2)									
TOTAL		153	140	8	4	1	-	-	-
A	AGRICULTURA, CAÇA, SILVICULTURA	40	40	-	-	-	-	-	-
B	PESCA	1	1	-	-	-	-	-	-
D	INDÚSTRIAS TRANSFORMADORAS	12	12	-	-	-	-	-	-
DA	Alimentares, das bebidas e do tabaco	5	5	-	-	-	-	-	-
DD	Indústria da madeira e da cortiça	5	5	-	-	-	-	-	-
DJ	Metalúrgicas de base e produtos metálicos	2	2	-	-	-	-	-	-
E	ELECTRICIDADE, GÁS E ÁGUA	1	1	-	-	-	-	-	-
F	CONSTRUÇÃO	8	2	3	3	-	-	-	-
G	COMÉRCIO	35	32	3	-	-	-	-	-
50	Comércio, manutenção e reparação de veículos	2	2	-	-	-	-	-	-
51	Comércio por grosso e agentes do comércio	5	5	-	-	-	-	-	-
52	Comércio a retalho, reparação de bens pessoais	28	25	3	-	-	-	-	-
H	ALOJAMENTO E RESTAURAÇÃO	19	18	-	-	1	-	-	-
I	TRANSPORTES E COMUNICAÇÕES	3	3	-	-	-	-	-	-
60/63	Transportes, agências de viagens	1	1	-	-	-	-	-	-
64	Correios e telecomunicações	2	2	-	-	-	-	-	-
J	ACTIVIDADES FINANCEIRAS	6	6	-	-	-	-	-	-
65	Intermediação financeira	5	5	-	-	-	-	-	-
66	Seguros e fundos de pensões	1	1	-	-	-	-	-	-
K	ACTIVIDADES IMOBILIÁRIAS	5	5	-	-	-	-	-	-
71	Aluguer de máquinas e de equipamentos	2	2	-	-	-	-	-	-
74	Outros serviços prestados às empresas	3	3	-	-	-	-	-	-
M	EDUCAÇÃO	1	1	-	-	-	-	-	-
N	SAÚDE E ACÇÃO SOCIAL	11	8	2	1	-	-	-	-
O	OUTROS SERVIÇOS COLECTIVOS	11	11	-	-	-	-	-	-
91	Actividades associativas diversas	4	4	-	-	-	-	-	-
92	Actividades recreativas	5	5	-	-	-	-	-	-
93	Outras actividades de serviços	2	2	-	-	-	-	-	-

NÚMERO DE PESSOAS AO SERVIÇO NOS ESTABELECIMENTOS, POR ACTIVIDADES, SEGUNDO A DIMENSÃO DO ESTABELECIMENTO, NO CONCELHO DA POVOAÇÃO	QUADRO 90
---	------------------

DIMENSÃO (Pessoas)	TOTAL	< 10	10 a 19	20 a 49	50 a 99	100 a 199	200 a 499	500 e +
ACTIVIDADES (CAE - Rev. 2)								
TOTAL	664	346	108	127	83	-	-	-
A AGRICULTURA, CAÇA, SILVICULTURA	57	57	-	-	-	-	-	-
B PESCA	6	6	-	-	-	-	-	-
D INDÚSTRIAS TRANSFORMADORAS	41	41	-	-	-	-	-	-
DA Alimentares, das bebidas e do tabaco	25	25	-	-	-	-	-	-
DD Indústria da madeira e da cortiça	8	8	-	-	-	-	-	-
DJ Metalúrgicas de base e produtos metálicos	8	8	-	-	-	-	-	-
E ELECTRICIDADE, GÁS E ÁGUA	4	4	-	-	-	-	-	-
F CONSTRUÇÃO	153	9	41	103	-	-	-	-
G COMÉRCIO	114	74	40	-	-	-	-	-
50 Comércio, manutenção e reparação de veículos	3	3	-	-	-	-	-	-
51 Comércio por grosso e agentes do comércio	11	11	-	-	-	-	-	-
52 Comércio a retalho, reparação de bens pessoais	100	60	40	-	-	-	-	-
H ALOJAMENTO E RESTAURAÇÃO	132	49	-	-	83	-	-	-
I TRANSPORTES E COMUNICAÇÕES	11	11	-	-	-	-	-	-
60/63 Transportes, agências de viagens	1	1	-	-	-	-	-	-
64 Correios e telecomunicações	10	10	-	-	-	-	-	-
J ACTIVIDADES FINANCEIRAS	23	23	-	-	-	-	-	-
65 Intermediação financeira	22	22	-	-	-	-	-	-
66 Seguros e fundos de pensões	1	1	-	-	-	-	-	-
K ACTIVIDADES IMOBILIÁRIAS	16	16	-	-	-	-	-	-
71 Aluguer de máquinas e de equipamentos	5	5	-	-	-	-	-	-
74 Outros serviços prestados às empresas	11	11	-	-	-	-	-	-
M EDUCAÇÃO	6	6	-	-	-	-	-	-
N SAÚDE E ACÇÃO SOCIAL	70	19	27	24	-	-	-	-
O OUTROS SERVIÇOS COLECTIVOS	31	31	-	-	-	-	-	-
91 Actividades associativas diversas	17	17	-	-	-	-	-	-
92 Actividades recreativas	11	11	-	-	-	-	-	-
93 Outras actividades de serviços	3	3	-	-	-	-	-	-

NÚMERO DE EMPRESAS, POR ACTIVIDADES, SEGUNDO OS ESCALÕES DE VOLUME DE VENDAS DA EMPRESA, NO CONCELHO DA POVOAÇÃO
QUADRO 91

ESCALÕES (Milhares de contos)	TOTAL	< 10	10 a 29	30 a 99	100 a 199	200 a 999	1.000 a 4.999	5.000 a 99.999	Ignorado
ACTIVIDADES (CAE - Rev. 2)									
TOTAL	119
A AGRICULTURA, CAÇA, SILVICULTURA	39	12	13	1	-	-	-	-	13
B PESCA	1
D INDÚSTRIAS TRANSFORMADORAS	12	3	4	4	-	-	-	-	1
F CONSTRUÇÃO	4	-	1	2	-	1	-	-	-
G COMÉRCIO	22	1	5	10	2	3	-	-	1
H ALOJAMENTO E RESTAURAÇÃO	18	3	7	7	-	-	-	-	1
I TRANSPORTES E COMUNICAÇÕES	1
K ACTIVIDADES IMOBILIÁRIAS	4	-	3	-	-	1	-	-	-
M EDUCAÇÃO	1
N SAÚDE E ACÇÃO SOCIAL	8	1	-	-	-	1	-	-	6
O OUTROS SERVIÇOS COLECTIVOS	9	5	-	1	-	-	-	-	3

NÚMERO DE EMPRESAS, POR ACTIVIDADES, SEGUNDO A ANTIGUIDADE DA EMPRESA, NO CONCELHO DA POVOAÇÃO
QUADRO 92

ANTIGUIDADE (Anos)	TOTAL	< 1	1 a 4	5 a 9	10 a 19	20 a 49	50 e +	Ignorada
ACTIVIDADES (CAE - Rev. 2)								
TOTAL	119	4	24	30	29	23	4	5
A AGRICULTURA, CAÇA, SILVICULTURA	39	1	7	10	11	8	-	2
B PESCA	1	-	1	-	-	-	-	-
D INDÚSTRIAS TRANSFORMADORAS	12	-	4	2	4	1	-	1
DA Alimentares, das bebidas e do tabaco	5	-	2	-	2	1	-	-
DD Indústria da madeira e da cortiça	5	-	2	1	1	-	-	1
DJ Metalúrgicas de base e produtos metálicos	2	-	-	1	1	-	-	-
F CONSTRUÇÃO	4	-	1	3	-	-	-	-
G COMÉRCIO	22	1	2	5	6	6	2	-
50 Comércio, manutenção e reparação de veículos	2	-	-	1	-	1	-	-
51 Comércio por grosso e agentes do comércio	2	1	-	-	-	1	-	-
52 Comércio a retalho, reparação de bens pessoais	18	-	2	4	6	4	2	-
H ALOJAMENTO E RESTAURAÇÃO	18	-	2	5	6	4	-	1
I TRANSPORTES E COMUNICAÇÕES	1	-	-	-	-	1	-	-
60/63 Transportes, agências de viagens	1	-	-	-	-	1	-	-
K ACTIVIDADES IMOBILIÁRIAS	4	1	1	2	-	-	-	-
71 Aluguer de máquinas e de equipamentos	1	-	1	-	-	-	-	-
74 Outros serviços prestados às empresas	3	1	-	2	-	-	-	-
M EDUCAÇÃO	1	-	1	-	-	-	-	-
N SAÚDE E ACÇÃO SOCIAL	8	1	2	1	-	2	1	1
O OUTROS SERVIÇOS COLECTIVOS	9	-	3	2	2	1	1	-
91 Actividades associativas diversas	4	-	1	-	1	1	1	-
92 Actividades recreativas	3	-	2	1	-	-	-	-
93 Outras actividades de serviços	2	-	-	1	1	-	-	-

RIBEIRA GRANDE

**NÚMERO DE EMPRESAS, POR ACTIVIDADES, SEGUNDO A DIMENSÃO DA EMPRESA,
NO CONCELHO DA RIBEIRA GRANDE**
QUADRO 93

DIMENSÃO (Pessoas)		TOTAL	< 10	10 a 19	20 a 49	50 a 99	100 a 199	200 a 499	500 e +
ACTIVIDADES (CAE - Rev. 2)									
TOTAL		422	349	36	22	8	2	5	-
A	AGRICULTURA, CAÇA, SILVICULTURA	115	112	2	1	-	-	-	-
C	INDÚSTRIAS EXTRACTIVAS	3	-	-	2	-	-	1	-
D	INDÚSTRIAS TRANSFORMADORAS	55	32	12	3	5	1	2	-
DA	Alimentares, das bebidas e do tabaco	22	12	6	-	1	1	2	-
DB	Têxtil	1	1	-	-	-	-	-	-
DC	Indústria do couro	1	1	-	-	-	-	-	-
DD	Indústria da madeira e da cortiça	8	4	2	2	-	-	-	-
DE	Pasta de papel e cartão	2	1	-	1	-	-	-	-
DI	Outros produtos minerais não metálicos	13	6	3	-	4	-	-	-
DJ	Metalúrgicas de base e produtos metálicos	6	5	1	-	-	-	-	-
DM	Fabricação de material de transporte	1	1	-	-	-	-	-	-
DN	Outras indústrias transformadoras	1	1	-	-	-	-	-	-
F	CONSTRUÇÃO	23	7	6	5	3	-	2	-
G	COMÉRCIO	112	98	8	6	-	-	-	-
50	Comércio, manutenção e reparação de veículos	14	12	2	-	-	-	-	-
51	Comércio por grosso e agentes do comércio	17	12	2	3	-	-	-	-
52	Comércio a retalho, reparação de bens pessoais	81	74	4	3	-	-	-	-
H	ALOJAMENTO E RESTAURAÇÃO	46	45	1	-	-	-	-	-
I	TRANSPORTES E COMUNICAÇÕES	5	3	1	1	-	-	-	-
60/63	Transportes, agências de viagens	5	3	1	1	-	-	-	-
J	ACTIVIDADES FINANCEIRAS	1	1	-	-	-	-	-	-
67	Actividades auxiliares de intermediação financeira	1	1	-	-	-	-	-	-
K	ACTIVIDADES IMOBILIÁRIAS	20	19	1	-	-	-	-	-
70	Actividades imobiliárias	2	2	0	-	-	-	-	-
71	Aluguer de máquinas e de equipamentos	2	2	0	-	-	-	-	-
72	Actividades informáticas e conexas	1	1	0	-	-	-	-	-
74	Outros serviços prestados às empresas	15	14	1	-	-	-	-	-
M	EDUCAÇÃO	2	2	-	-	-	-	-	-
N	SAÚDE E ACÇÃO SOCIAL	19	12	3	3	-	1	-	-
O	OUTROS SERVIÇOS COLECTIVOS	21	18	2	1	-	-	-	-
91	Actividades associativas diversas	12	10	1	1	-	-	-	-
92	Actividades recreativas	4	4	-	-	-	-	-	-
93	Outras actividades de serviços	5	4	1	-	-	-	-	-

NÚMERO DE PESSOAS AO SERVIÇO NAS EMPRESAS, POR ACTIVIDADES, SEGUNDO A DIMENSÃO DA EMPRESA, NO CONCELHO DA RIBEIRA GRANDE
QUADRO 94

DIMENSÃO (Pessoas)		TOTAL	< 10	10 a 19	20 a 49	50 a 99	100 a 199	200 a 499	500 e +
ACTIVIDADES (CAE - Rev. 2)									
TOTAL		4 741	901	484	682	497	249	1 928	-
A	AGRICULTURA, CAÇA, SILVICULTURA	228	181	24	23	-	-	-	-
C	INDÚSTRIAS EXTRACTIVAS	276	-	-	67	-	-	209	-
D	INDÚSTRIAS TRANSFORMADORAS	1 537	119	163	83	301	123	748	-
DA	Alimentares, das bebidas e do tabaco	1 094	58	75	-	90	123	748	-
DB	Têxtil	7	7	-	-	-	-	-	-
DC	Indústria do couro	1	1	-	-	-	-	-	-
DD	Indústria da madeira e da cortiça	80	12	26	42	-	-	-	-
DE	Pasta de papel e cartão	43	2	-	41	-	-	-	-
DI	Outros produtos minerais não metálicos	279	24	44	-	211	-	-	-
DJ	Metalúrgicas de base e produtos metálicos	29	11	18	-	-	-	-	-
DM	Fabricação de material de transporte	4	4	-	-	-	-	-	-
F	CONSTRUÇÃO	1 457	27	85	178	196	-	971	-
G	COMÉRCIO	606	295	105	206	-	-	-	-
50	Comércio, manutenção e reparação de veículos	53	29	24	-	-	-	-	-
51	Comércio por grosso e agentes do comércio	185	55	30	100	-	-	-	-
52	Comércio a retalho, reparação de bens pessoais	368	211	51	106	-	-	-	-
H	ALOJAMENTO E RESTAURAÇÃO	151	136	15	-	-	-	-	-
I	TRANSPORTES E COMUNICAÇÕES	47	9	12	26	-	-	-	-
60/63	Transportes, agências de viagens	47	9	12	26	-	-	-	-
J	ACTIVIDADES FINANCEIRAS	1	1	-	-	-	-	-	-
67	Actividades auxiliares de intermediação financeira	1	1	-	-	-	-	-	-
K	ACTIVIDADES IMOBILIÁRIAS	60	47	13	-	-	-	-	-
70	Actividades imobiliárias	2	2	-	-	-	-	-	-
71	Aluguer de máquinas e de equipamentos	9	9	-	-	-	-	-	-
72	Actividades informáticas e conexas	2	2	-	-	-	-	-	-
74	Outros serviços prestados às empresas	47	34	13	-	-	-	-	-
M	EDUCAÇÃO	8	8	-	-	-	-	-	-
N	SAÚDE E ACÇÃO SOCIAL	274	39	37	72	-	126	-	-
O	OUTROS SERVIÇOS COLECTIVOS	96	39	30	27	-	-	-	-
91	Actividades associativas diversas	61	15	19	27	-	-	-	-
92	Actividades recreativas	9	9	-	-	-	-	-	-
93	Outras actividades de serviços	26	15	11	-	-	-	-	-

NÚMERO DE ESTABELECIMENTOS, POR ACTIVIDADES, SEGUNDO A DIMENSÃO DO ESTABELECIMENTO, NO CONCELHO DA RIBEIRA GRANDE
QUADRO 95

DIMENSÃO (Pessoas)		TOTAL	< 10	10 a 19	20 a 49	50 a 99	100 a 199	200 a 499	500 e +
ACTIVIDADES (CAE - Rev. 2)									
TOTAL		578	501	44	20	6	4	3	-
A	AGRICULTURA, CAÇA, SILVICULTURA	127	123	4	-	-	-	-	-
C	INDÚSTRIAS EXTRACTIVAS	3	-	-	2	-	-	1	-
D	INDÚSTRIAS TRANSFORMADORAS	69	42	15	7	2	2	1	-
DA	Alimentares, das bebidas e do tabaco	26	14	8	-	1	2	1	-
DB	Têxtil	1	1	-	-	-	-	-	-
DC	Indústria do couro	1	1	-	-	-	-	-	-
DD	Indústria da madeira e da cortiça	11	6	2	3	-	-	-	-
DE	Pasta de papel e cartão	2	1	-	1	-	-	-	-
DH	Artigos de borracha e matérias plásticas	2	1	1	-	-	-	-	-
DI	Outros produtos minerais não metálicos	17	10	3	3	1	-	-	-
DJ	Metalúrgicas de base e produtos metálicos	7	6	1	-	-	-	-	-
DM	Fabricação de material de transporte	1	1	-	-	-	-	-	-
DN	Outras indústrias transformadoras	1	1	-	-	-	-	-	-
E	ELECTRICIDADE, GÁS E ÁGUA	1	1	-	-	-	-	-	-
F	CONSTRUÇÃO	30	12	7	5	4	1	1	-
G	COMÉRCIO	177	166	8	3	-	-	-	-
50	Comércio, manutenção e reparação de veículos	22	19	2	1	-	-	-	-
51	Comércio por grosso e agentes do comércio	28	24	3	1	-	-	-	-
52	Comércio a retalho, reparação de bens pessoais	127	123	3	1	-	-	-	-
H	ALOJAMENTO E RESTAURAÇÃO	65	63	2	-	-	-	-	-
I	TRANSPORTES E COMUNICAÇÕES	9	6	1	2	-	-	-	-
60/63	Transportes, agências de viagens	6	4	1	1	-	-	-	-
64	Correios e telecomunicações	3	2	-	1	-	-	-	-
J	ACTIVIDADES FINANCEIRAS	14	13	1	-	-	-	-	-
65	Intermediação financeira	11	10	1	-	-	-	-	-
66	Seguros e fundos de pensões	1	1	-	-	-	-	-	-
67	Actividades auxiliares de intermediação financeira	2	2	-	-	-	-	-	-
K	ACTIVIDADES IMOBILIÁRIAS	29	28	1	-	-	-	-	-
70	Actividades imobiliárias	3	3	-	-	-	-	-	-
71	Aluguer de máquinas e de equipamentos	5	5	-	-	-	-	-	-
72	Actividades informáticas e conexas	1	1	-	-	-	-	-	-
74	Outros serviços prestados às empresas	20	19	1	-	-	-	-	-
M	EDUCAÇÃO	2	2	-	-	-	-	-	-
N	SAÚDE E ACÇÃO SOCIAL	28	23	4	-	-	1	-	-
O	OUTROS SERVIÇOS COLECTIVOS	24	22	1	1	-	-	-	-
91	Actividades associativas diversas	12	10	1	1	-	-	-	-
92	Actividades recreativas	4	4	-	-	-	-	-	-
93	Outras actividades de serviços	8	8	-	-	-	-	-	-

NÚMERO DE PESSOAS AO SERVIÇO NOS ESTABELECIMENTOS, POR ACTIVIDADES, SEGUNDO A DIMENSÃO DO ESTABELECIMENTO, NO CONCELHO DA RIBEIRA GRANDE

QUADRO 96

DIMENSÃO (Pessoas)	TOTAL	< 10	10 a 19	20 a 49	50 a 99	100 a 199	200 a 499	500 e +
ACTIVIDADES (CAE - Rev. 2)								
TOTAL	4 467	1 202	602	643	407	628	985	-
A AGRICULTURA, CAÇA, SILVICULTURA	241	194	47	-	-	-	-	-
C INDÚSTRIAS EXTRACTIVAS	276	-	-	67	-	-	209	-
D INDÚSTRIAS TRANSFORMADORAS	1 352	140	207	232	140	314	319	-
DA Alimentares, das bebidas e do tabaco	880	59	99	-	89	314	319	-
DB Têxtil	5	5	-	-	-	-	-	-
DC Indústria do couro	1	1	-	-	-	-	-	-
DD Indústria da madeira e da cortiça	121	12	26	83	-	-	-	-
DE Pasta de papel e cartão	43	2	-	41	-	-	-	-
DH Artigos de borracha e matérias plásticas	21	4	17	-	-	-	-	-
DI Outros produtos minerais não metálicos	248	42	47	108	51	-	-	-
DJ Metalúrgicas de base e produtos metálicos	29	11	18	-	-	-	-	-
DM Fabricação de material de transporte	4	4	-	-	-	-	-	-
E ELECTRICIDADE, GÁS E ÁGUA	9	9	-	-	-	-	-	-
F CONSTRUÇÃO	1 228	45	102	169	267	188	457	-
G COMÉRCIO	614	409	103	102	-	-	-	-
50 Comércio, manutenção e reparação de veículos	83	35	24	24	-	-	-	-
51 Comércio por grosso e agentes do comércio	179	89	41	49	-	-	-	-
52 Comércio a retalho, reparação de bens pessoais	352	285	38	29	-	-	-	-
H ALOJAMENTO E RESTAURAÇÃO	166	141	25	-	-	-	-	-
I TRANSPORTES E COMUNICAÇÕES	72	13	12	47	-	-	-	-
60/63 Transportes, agências de viagens	48	10	12	26	-	-	-	-
64 Correios e telecomunicações	24	3	-	21	-	-	-	-
J ACTIVIDADES FINANCEIRAS	73	62	11	-	-	-	-	-
65 Intermediação financeira	67	56	11	-	-	-	-	-
66 Seguros e fundos de pensões	4	4	-	-	-	-	-	-
67 Actividades auxiliares de intermediação financeira	2	2	-	-	-	-	-	-
K ACTIVIDADES IMOBILIÁRIAS	72	59	13	-	-	-	-	-
70 Actividades imobiliárias	3	3	-	-	-	-	-	-
71 Aluguer de máquinas e de equipamentos	12	12	-	-	-	-	-	-
72 Actividades informáticas e conexas	2	2	-	-	-	-	-	-
74 Outros serviços prestados às empresas	55	42	13	-	-	-	-	-
M EDUCAÇÃO	8	8	-	-	-	-	-	-
N SAÚDE E ACÇÃO SOCIAL	267	78	63	-	-	126	-	-
O OUTROS SERVIÇOS COLECTIVOS	89	44	19	26	-	-	-	-
91 Actividades associativas diversas	60	15	19	26	-	-	-	-
92 Actividades recreativas	9	9	-	-	-	-	-	-
93 Outras actividades de serviços	20	20	-	-	-	-	-	-

NÚMERO DE EMPRESAS, POR ACTIVIDADES, SEGUNDO OS ESCALÕES DE VOLUME DE VENDAS DA EMPRESA, NO CONCELHO DA RIBEIRA GRANDE

QUADRO 97

ESCALÕES (Milhares de contos)	TOTAL	< 10	10 a 29	30 a 99	100 a 199	200 a 999	1.000 a 4.999	5.000 a 99.999	Ignorado
ACTIVIDADES (CAE - Rev. 2)									
TOTAL	422
A AGRICULTURA, CAÇA, SILVICULTURA	115	33	42	7	1	5	-	-	27
C INDÚSTRIAS EXTRACTIVAS	3	-	-	-	-	2	1	-	-
D INDÚSTRIAS TRANSFORMADORAS	55	12	15	9	6	6	3	1	3
F CONSTRUÇÃO	23	2	1	6	4	6	1	1	2
G COMÉRCIO	112	10	31	30	15	18	1	-	7
H ALOJAMENTO E RESTAURAÇÃO	46	8	25	9	1	-	-	-	3
I TRANSPORTES E COMUNICAÇÕES	5	1	1	3	-	-	-	-	-
J ACTIVIDADES FINANCEIRAS	1
K ACTIVIDADES IMOBILIÁRIAS	20	13	5	1	1	-	-	-	-
M EDUCAÇÃO	2
N SAÚDE E ACÇÃO SOCIAL	19	2	5	1	1	1	-	-	9
O OUTROS SERVIÇOS COLECTIVOS	21	4	2	4	-	-	-	-	11

NÚMERO DE EMPRESAS, POR ACTIVIDADES, SEGUNDO A ANTIGUIDADE DA EMPRESA, NO CONCELHO DA RIBEIRA GRANDE
QUADRO 98

ANTIGUIDADE (Anos)		TOTAL	< 1	1 a 4	5 a 9	10 a 19	20 a 49	50 e +	Ignorada
ACTIVIDADES (CAE - Rev. 2)									
TOTAL		422	21	93	92	132	56	8	20
A	AGRICULTURA, CAÇA, SILVICULTURA	115	8	27	19	37	12	1	11
C	INDÚSTRIAS EXTRACTIVAS	3	-	-	2	1	-	-	-
D	INDÚSTRIAS TRANSFORMADORAS	55	1	6	19	19	7	1	2
DA	Alimentares, das bebidas e do tabaco	22	1	2	11	7	1	-	-
DB	Têxtil	1	-	1	-	-	-	-	-
DC	Indústria do couro	1	-	-	-	-	-	1	-
DD	Indústria da madeira e da cortiça	8	-	-	2	3	2	-	1
DE	Pasta de papel e cartão	2	-	1	1	-	-	-	-
DI	Outros produtos minerais não metálicos	13	-	-	4	6	3	-	-
DJ	Metalúrgicas de base e produtos metálicos	6	-	1	1	3	-	-	1
DM	Fabricação de material de transporte	1	-	-	-	-	1	-	-
DN	Outras indústrias transformadoras	1	-	1	-	-	-	-	-
F	CONSTRUÇÃO	23	1	5	6	8	3	-	-
G	COMÉRCIO	112	7	25	23	40	15	-	2
50	Comércio, manutenção e reparação de veículos	14	-	4	1	5	3	-	1
51	Comércio por grosso e agentes do comércio	17	1	3	7	6	-	-	-
52	Comércio a retalho, reparação de bens pessoais	81	6	18	15	29	12	-	1
H	ALOJAMENTO E RESTAURAÇÃO	46	4	11	12	13	4	-	2
I	TRANSPORTES E COMUNICAÇÕES	5	-	1	-	1	3	-	-
60/63	Transportes, agências de viagens	5	-	1	-	1	3	-	-
J	ACTIVIDADES FINANCEIRAS	1	-	1	-	-	-	-	-
67	Actividades auxiliares de intermediação financeira	1	-	1	-	-	-	-	-
K	ACTIVIDADES IMOBILIÁRIAS	20	-	6	6	7	1	-	-
70	Actividades imobiliárias	2	-	1	1	-	-	-	-
71	Aluguer de máquinas e de equipamentos	2	-	-	1	1	-	-	-
72	Actividades informáticas e conexas	1	-	1	-	-	-	-	-
74	Outros serviços prestados às empresas	15	-	4	4	6	1	-	-
M	EDUCAÇÃO	2	-	1	-	-	1	-	-
N	SAÚDE E ACÇÃO SOCIAL	19	-	7	3	3	2	3	1
O	OUTROS SERVIÇOS COLECTIVOS	21	-	3	2	3	8	3	2
91	Actividades associativas diversas	12	-	1	-	-	7	2	2
92	Actividades recreativas	4	-	-	1	1	1	1	-
93	Outras actividades de serviços	5	-	2	1	2	-	-	-

NORDESTE

NÚMERO DE EMPRESAS, POR ACTIVIDADES, SEGUNDO A DIMENSÃO DA EMPRESA, NO CONCELHO DO NORDESTE **QUADRO 99**

DIMENSÃO (Pessoas)		TOTAL	< 10	10 a 19	20 a 49	50 a 99	100 a 199	200 a 499	500 e +
ACTIVIDADES (CAE - Rev. 2)									
TOTAL		72	62	6	3	1	-	-	-
A	AGRICULTURA, CAÇA, SILVICULTURA	26	25	1	-	-	-	-	-
D	INDÚSTRIAS TRANSFORMADORAS	6	4	2	-	-	-	-	-
DA	Alimentares, das bebidas e do tabaco	3	2	1	-	-	-	-	-
DD	Indústria da madeira e da cortiça	3	2	1	-	-	-	-	-
F	CONSTRUÇÃO	4	2	1	1	-	-	-	-
G	COMÉRCIO	18	15	2	1	-	-	-	-
50	Comércio, manutenção e reparação de veículos	3	2	1	-	-	-	-	-
51	Comércio por grosso e agentes do comércio	4	2	1	1	-	-	-	-
52	Comércio a retalho, reparação de bens pessoais	11	11	-	-	-	-	-	-
H	ALOJAMENTO E RESTAURAÇÃO	9	9	-	-	-	-	-	-
M	EDUCAÇÃO	1	1	-	-	-	-	-	-
N	SAÚDE E ACÇÃO SOCIAL	3	1	-	1	1	-	-	-
O	OUTROS SERVIÇOS COLECTIVOS	5	5	-	-	-	-	-	-
91	Actividades associativas diversas	5	5	-	-	-	-	-	-

NÚMERO DE PESSOAS AO SERVIÇO NAS EMPRESAS, POR ACTIVIDADES, SEGUNDO A DIMENSÃO DA EMPRESA, NO CONCELHO DO NORDESTE **QUADRO 100**

DIMENSÃO (Pessoas)		TOTAL	< 10	10 a 19	20 a 49	50 a 99	100 a 199	200 a 499	500 e +
ACTIVIDADES (CAE - Rev. 2)									
TOTAL		371	161	80	77	53	-	-	-
A	AGRICULTURA, CAÇA, SILVICULTURA	48	32	16	-	-	-	-	-
D	INDÚSTRIAS TRANSFORMADORAS	48	22	26	-	-	-	-	-
DA	Alimentares, das bebidas e do tabaco	23	8	15	-	-	-	-	-
DD	Indústria da madeira e da cortiça	25	14	11	-	-	-	-	-
F	CONSTRUÇÃO	51	7	12	32	-	-	-	-
G	COMÉRCIO	98	50	26	22	-	-	-	-
50	Comércio, manutenção e reparação de veículos	11	11	11	-	-	-	-	-
51	Comércio por grosso e agentes do comércio	39	12	15	22	-	-	-	-
52	Comércio a retalho, reparação de bens pessoais	27	27	-	-	-	-	-	-
H	ALOJAMENTO E RESTAURAÇÃO	24	24	-	-	-	-	-	-
M	EDUCAÇÃO	7	7	-	-	-	-	-	-
N	SAÚDE E ACÇÃO SOCIAL	79	3	-	23	53	-	-	-
O	OUTROS SERVIÇOS COLECTIVOS	16	16	-	-	-	-	-	-
91	Actividades associativas diversas	16	16	-	-	-	-	-	-

NÚMERO DE ESTABELECIMENTOS, POR ACTIVIDADES, SEGUNDO A DIMENSÃO DO ESTABELECIMENTO, NO CONCELHO DO NORDESTE
QUADRO 101

DIMENSÃO (Pessoas)		TOTAL	< 10	10 a 19	20 a 49	50 a 99	100 a 199	200 a 499	500 e +
ACTIVIDADES (CAE - Rev. 2)									
TOTAL		106	95	8	3	-	-	-	-
A	AGRICULTURA, CAÇA, SILVICULTURA	28	27	1	-	-	-	-	-
D	INDÚSTRIAS TRANSFORMADORAS	8	5	3	-	-	-	-	-
DA	Alimentares, das bebidas e do tabaco	4	3	1	-	-	-	-	-
DD	Indústria da madeira e da cortiça	3	2	1	-	-	-	-	-
DI	Outros produtos minerais não metálicos	1	-	1	-	-	-	-	-
F	CONSTRUÇÃO	4	2	1	1	-	-	-	-
G	COMÉRCIO	28	25	3	-	-	-	-	-
50	Comércio, manutenção e reparação de veículos	3	2	1	-	-	-	-	-
51	Comércio por grosso e agentes do comércio	6	4	2	-	-	-	-	-
52	Comércio a retalho, reparação de bens pessoais	19	19	-	-	-	-	-	-
H	ALOJAMENTO E RESTAURAÇÃO	12	12	-	-	-	-	-	-
I	TRANSPORTES E COMUNICAÇÕES	2	2	-	-	-	-	-	-
64	Correios e telecomunicações	2	2	-	-	-	-	-	-
J	ACTIVIDADES FINANCEIRAS	5	5	-	-	-	-	-	-
65	Intermediação financeira	4	4	-	-	-	-	-	-
66	Seguros e fundos de pensões	1	1	-	-	-	-	-	-
K	ACTIVIDADES IMOBILIÁRIAS	1	1	-	-	-	-	-	-
74	Outros serviços prestados às empresas	1	1	-	-	-	-	-	-
M	EDUCAÇÃO	2	2	-	-	-	-	-	-
N	SAÚDE E ACÇÃO SOCIAL	11	9	-	2	-	-	-	-
O	OUTROS SERVIÇOS COLECTIVOS	5	5	-	-	-	-	-	-
91	Actividades associativas diversas	5	5	-	-	-	-	-	-

NÚMERO DE PESSOAS AO SERVIÇO NOS ESTABELECIMENTOS, POR ACTIVIDADES, SEGUNDO A DIMENSÃO DO ESTABELECIMENTO, NO CONCELHO DO NORDESTE
QUADRO 102

DIMENSÃO (Pessoas)		TOTAL	< 10	10 a 19	20 a 49	50 a 99	100 a 199	200 a 499	500 e +
ACTIVIDADES (CAE - Rev. 2)									
TOTAL		415	220	107	88	-	-	-	-
A	AGRICULTURA, CAÇA, SILVICULTURA	55	39	16	-	-	-	-	-
D	INDÚSTRIAS TRANSFORMADORAS	60	23	37	-	-	-	-	-
DA	Alimentares, das bebidas e do tabaco	24	9	15	-	-	-	-	-
DD	Indústria da madeira e da cortiça	25	14	11	-	-	-	-	-
DI	Outros produtos minerais não metálicos	11	-	11	-	-	-	-	-
F	CONSTRUÇÃO	51	7	12	32	-	-	-	-
G	COMÉRCIO	105	63	42	-	-	-	-	-
50	Comércio, manutenção e reparação de veículos	22	11	11	-	-	-	-	-
51	Comércio por grosso e agentes do comércio	44	13	31	-	-	-	-	-
52	Comércio a retalho, reparação de bens pessoais	39	39	-	-	-	-	-	-
H	ALOJAMENTO E RESTAURAÇÃO	24	24	-	-	-	-	-	-
I	TRANSPORTES E COMUNICAÇÕES	6	6	-	-	-	-	-	-
64	Correios e telecomunicações	6	6	-	-	-	-	-	-
J	ACTIVIDADES FINANCEIRAS	19	19	-	-	-	-	-	-
65	Intermediação financeira	18	18	-	-	-	-	-	-
66	Seguros e fundos de pensões	1	1	-	-	-	-	-	-
K	ACTIVIDADES IMOBILIÁRIAS	1	1	-	-	-	-	-	-
74	Outros serviços prestados às empresas	1	1	-	-	-	-	-	-
M	EDUCAÇÃO	9	9	-	-	-	-	-	-
N	SAÚDE E ACÇÃO SOCIAL	69	13	-	56	-	-	-	-
O	OUTROS SERVIÇOS COLECTIVOS	16	16	-	-	-	-	-	-
91	Actividades associativas diversas	16	16	-	-	-	-	-	-

NÚMERO DE EMPRESAS, POR ACTIVIDADES, SEGUNDO OS ESCALÕES DE VOLUME DE VENDAS DA EMPRESA, NO CONCELHO DO NORDESTE **QUADRO 103**

ESCALÕES (Milhares de contos)	TOTAL	< 10	10 a 29	30 a 99	100 a 199	200 a 999	1.000 a 4.999	5.000 a 99.999	Ignorado
ACTIVIDADES (CAE - Rev. 2)									
TOTAL	72
A AGRICULTURA, CAÇA, SILVICULTURA	26	6	9	-	-	1	-	-	10
D INDÚSTRIAS TRANSFORMADORAS	6	-	3	2	-	-	-	-	1
F CONSTRUÇÃO	4	-	1	1	-	1	-	-	1
G COMÉRCIO	18	-	3	5	5	3	-	-	2
H ALOJAMENTO E RESTAURAÇÃO	9	1	6	2	-	-	-	-	-
M EDUCAÇÃO	1
N SAÚDE E ACÇÃO SOCIAL	3	-	1	-	-	1	-	-	1
O OUTROS SERVIÇOS COLECTIVOS	5	-	-	-	-	-	-	-	5

NÚMERO DE EMPRESAS, POR ACTIVIDADES, SEGUNDO A ANTIGUIDADE DA EMPRESA, NO CONCELHO DO NORDESTE **QUADRO 104**

ANTIGUIDADE (Anos)	TOTAL	< 1	1 a 4	5 a 9	10 a 19	20 a 49	50 e +	Ignorada
ACTIVIDADES (CAE - Rev. 2)								
TOTAL	72	2	11	18	18	14	-	9
A AGRICULTURA, CAÇA, SILVICULTURA	26	1	4	4	6	6	-	5
D INDÚSTRIAS TRANSFORMADORAS	6	-	1	3	2	-	-	-
DA Alimentares, das bebidas e do tabaco	3	-	-	2	1	-	-	-
DD Indústria da madeira e da cortiça	3	-	1	1	1	-	-	-
F CONSTRUÇÃO	4	-	1	3	-	-	-	-
G COMÉRCIO	18	1	3	3	6	5	-	-
50 Comércio, manutenção e reparação de veículos	3	-	1	1	1	-	-	-
51 Comércio por grosso e agentes do comércio	4	-	-	1	1	2	-	-
52 Comércio a retalho, reparação de bens pessoais	11	1	2	1	4	3	-	-
H ALOJAMENTO E RESTAURAÇÃO	9	-	-	5	3	1	-	-
M EDUCAÇÃO	1	-	1	-	-	-	-	-
N SAÚDE E ACÇÃO SOCIAL	3	-	1	-	-	-	-	2
O OUTROS SERVIÇOS COLECTIVOS	3	-	-	-	1	2	-	2
91 Actividades associativas diversas	3	-	-	-	1	2	-	2

ANGRA DO HEROÍSMO

**NÚMERO DE EMPRESAS, POR ACTIVIDADES, SEGUNDO A DIMENSÃO DA EMPRESA,
NO CONCELHO DE ANGRA DO HEROÍSMO**
QUADRO 105

DIMENSÃO (Pessoas)	TOTAL	< 10	10 a 19	20 a 49	50 a 99	100 a 199	200 a 499	500 e +
ACTIVIDADES (CAE - Rev. 2)								
TOTAL	769	650	71	35	8	4	1	-
A AGRICULTURA, CAÇA, SILVICULTURA	100	98	1	1	-	-	-	-
C INDÚSTRIAS EXTRACTIVAS	1	-	1	-	-	-	-	-
D INDÚSTRIAS TRANSFORMADORAS	72	49	13	6	2	1	1	-
DA Alimentares, das bebidas e do tabaco	17	6	6	2	1	1	1	-
DB Têxtil	7	5	1	1	-	-	-	-
DD Indústria da madeira e da cortiça	12	11	1	-	-	-	-	-
DE Pasta de papel e cartão	7	4	1	2	-	-	-	-
DH Artigos de borracha e matérias plásticas	1	1	-	-	-	-	-	-
DI Outros produtos minerais não metálicos	6	3	1	1	1	-	-	-
DJ Metalúrgicas de base e produtos metálicos	17	14	3	-	-	-	-	-
DK Fabricação de máquinas	2	2	-	-	-	-	-	-
DM Fabricação de material de transporte	1	1	-	-	-	-	-	-
DN Outras indústrias transformadoras	2	2	-	-	-	-	-	-
F CONSTRUÇÃO	65	46	12	6	1	-	-	-
G COMÉRCIO	274	240	21	10	2	1	-	-
50 Comércio, manutenção e reparação de veículos	46	35	6	4	1	-	-	-
51 Comércio por grosso e agentes do comércio	41	31	3	6	-	1	-	-
52 Comércio a retalho, reparação de bens pessoais	187	174	12	-	1	-	-	-
H ALOJAMENTO E RESTAURAÇÃO	92	79	8	5	-	-	-	-
I TRANSPORTES E COMUNICAÇÕES	18	11	6	-	-	1	-	-
60/63 Transportes, agências de viagens	18	11	6	-	-	1	-	-
J ACTIVIDADES FINANCEIRAS	1	-	-	-	1	-	-	-
65 Intermediação financeira	1	-	-	-	1	-	-	-
K ACTIVIDADES IMOBILIÁRIAS	39	37	-	1	1	-	-	-
70 Actividades imobiliárias	1	1	-	-	-	-	-	-
71 Aluguer de máquinas e de equipamentos	7	6	-	1	-	-	-	-
72 Actividades informáticas e conexas	2	2	-	-	-	-	-	-
74 Outros serviços prestados às empresas	29	28	-	-	1	-	-	-
M EDUCAÇÃO	6	4	2	-	-	-	-	-
N SAÚDE E ACÇÃO SOCIAL	53	41	4	6	1	1	-	-
O OUTROS SERVIÇOS COLECTIVOS	48	45	3	-	-	-	-	-
91 Actividades associativas diversas	23	21	2	-	-	-	-	-
92 Actividades recreativas	10	9	1	-	-	-	-	-
93 Outras actividades de serviços	15	15	-	-	-	-	-	-

NÚMERO DE PESSOAS AO SERVIÇO NAS EMPRESAS, POR ACTIVIDADES, SEGUNDO A DIMENSÃO DA EMPRESA, NO CONCELHO DE ANGRA DO HEROÍSMO
QUADRO 106

DIMENSÃO (Pessoas)		TOTAL	< 10	10 a 19	20 a 49	50 a 99	100 a 199	200 a 499	500 e +
ACTIVIDADES (CAE - Rev. 2)									
TOTAL		5 141	1 919	986	957	525	552	202	-
A	AGRICULTURA, CAÇA, SILVICULTURA	195	160	14	21	-	-	-	-
C	INDÚSTRIAS EXTRACTIVAS	15	-	15	-	-	-	-	-
D	INDÚSTRIAS TRANSFORMADORAS	961	176	194	130	122	137	202	-
DA	Alimentares, das bebidas e do tabaco	559	21	91	46	62	137	202	-
DB	Têxtil	63	26	14	23	-	-	-	-
DD	Indústria da madeira e da cortiça	38	24	14	-	-	-	-	-
DE	Pasta de papel e cartão	64	10	13	41	-	-	-	-
DH	Artigos de borracha e matérias plásticas	6	6	-	-	-	-	-	-
DI	Outros produtos minerais não metálicos	111	13	18	20	60	-	-	-
DJ	Metalúrgicas de base e produtos metálicos	101	57	44	-	-	-	-	-
DK	Fabricação de máquinas	2	2	-	-	-	-	-	-
DM	Fabricação de material de transporte	3	3	-	-	-	-	-	-
DN	Outras indústrias transformadoras	14	14	-	-	-	-	-	-
F	CONSTRUÇÃO	590	183	170	175	62	-	-	-
G	COMÉRCIO	1 573	769	270	283	118	133	-	-
50	Comércio, manutenção e reparação de veículos	387	122	86	119	60	-	-	-
51	Comércio por grosso e agentes do comércio	467	135	35	164	-	133	-	-
52	Comércio a retalho, reparação de bens pessoais	719	512	149	-	58	-	-	-
H	ALOJAMENTO E RESTAURAÇÃO	501	249	97	155	-	-	-	-
I	TRANSPORTES E COMUNICAÇÕES	246	38	95	-	-	113	-	-
60/63	Transportes, agências de viagens	246	38	95	-	-	113	-	-
J	ACTIVIDADES FINANCEIRAS	73	-	-	-	73	-	-	-
65	Intermediação financeira	73	-	-	-	73	-	-	-
K	ACTIVIDADES IMOBILIÁRIAS	211	110	-	21	80	-	-	-
70	Actividades imobiliárias	1	1	-	-	-	-	-	-
71	Aluguer de máquinas e de equipamentos	39	18	-	21	-	-	-	-
72	Actividades informáticas e conexas	6	6	-	-	-	-	-	-
74	Outros serviços prestados às empresas	165	85	-	-	80	-	-	-
M	EDUCAÇÃO	41	11	30	-	-	-	-	-
N	SAÚDE E ACÇÃO SOCIAL	575	106	58	172	70	169	-	-
O	OUTROS SERVIÇOS COLECTIVOS	160	117	43	-	-	-	-	-
91	Actividades associativas diversas	79	51	28	-	-	-	-	-
92	Actividades recreativas	33	18	15	-	-	-	-	-
93	Outras actividades de serviços	48	48	-	-	-	-	-	-

NÚMERO DE ESTABELECIMENTOS, POR ACTIVIDADES, SEGUNDO A DIMENSÃO DO ESTABELECIMENTO, NO CONCELHO DE ANGRA DO HEROÍSMO
QUADRO 107

DIMENSÃO (Pessoas)		TOTAL	< 10	10 a 19	20 a 49	50 a 99	100 a 199	200 a 499	500 e +
ACTIVIDADES (CAE - Rev. 2)									
TOTAL		1 037	892	87	42	10	6	-	-
A	AGRICULTURA, CAÇA, SILVICULTURA	106	104	1	1	-	-	-	-
C	INDÚSTRIAS EXTRACTIVAS	2	1	1	-	-	-	-	-
D	INDÚSTRIAS TRANSFORMADORAS	92	67	14	7	3	1	-	-
DA	Alimentares, das bebidas e do tabaco	34	21	7	2	3	1	-	-
DB	Têxtil	7	5	1	1	-	-	-	-
DD	Indústria da madeira e da cortiça	13	12	1	-	-	-	-	-
DE	Pasta de papel e cartão	7	4	1	2	-	-	-	-
DH	Artigos de borracha e matérias plásticas	1	1	-	-	-	-	-	-
DI	Outros produtos minerais não metálicos	7	4	1	2	-	-	-	-
DJ	Metalúrgicas de base e produtos metálicos	18	15	3	-	-	-	-	-
DK	Fabricação de máquinas	2	2	-	-	-	-	-	-
DM	Fabricação de material de transporte	1	1	-	-	-	-	-	-
DN	Outras indústrias transformadoras	2	2	-	-	-	-	-	-
E	ELECTRICIDADE, GÁS E ÁGUA	1	-	-	-	-	1	-	-
F	CONSTRUÇÃO	86	58	17	9	1	1	-	-
G	COMÉRCIO	374	340	23	9	1	1	-	-
50	Comércio, manutenção e reparação de veículos	65	56	4	5	-	-	-	-
51	Comércio por grosso e agentes do comércio	62	50	9	2	1	-	-	-
52	Comércio a retalho, reparação de bens pessoais	247	234	10	2	-	1	-	-
H	ALOJAMENTO E RESTAURAÇÃO	115	104	9	2	-	-	-	-
I	TRANSPORTES E COMUNICAÇÕES	37	28	5	3	-	1	-	-
60/63	Transportes, agências de viagens	31	25	4	1	-	1	-	-
64	Correios e telecomunicações	6	3	1	2	-	-	-	-
J	ACTIVIDADES FINANCEIRAS	20	13	4	3	-	-	-	-
65	Intermediação financeira	16	9	4	3	-	-	-	-
66	Seguros e fundos de pensões	4	4	-	-	-	-	-	-
K	ACTIVIDADES IMOBILIÁRIAS	62	57	2	1	2	-	-	-
70	Actividades imobiliárias	1	1	-	-	-	-	-	-
71	Aluguer de máquinas e de equipamentos	11	10	-	1	-	-	-	-
72	Actividades informáticas e conexas	2	2	-	-	-	-	-	-
74	Outros serviços prestados às empresas	48	44	2	-	2	-	-	-
M	EDUCAÇÃO	7	5	1	1	-	-	-	-
N	SAÚDE E ACÇÃO SOCIAL	77	59	8	6	3	1	-	-
O	OUTROS SERVIÇOS COLECTIVOS	58	56	2	-	-	-	-	-
91	Actividades associativas diversas	28	27	1	-	-	-	-	-
92	Actividades recreativas	13	12	1	-	-	-	-	-
93	Outras actividades de serviços	17	17	-	-	-	-	-	-

NÚMERO DE PESSOAS AO SERVIÇO NOS ESTABELECIMENTOS, POR ACTIVIDADES, SEGUNDO A DIMENSÃO DO ESTABELECIMENTO, NO CONCELHO DE ANGRA DO HEROÍSMO

QUADRO 108

DIMENSÃO (Pessoas)	TOTAL	< 10	10 a 19	20 a 49	50 a 99	100 a 199	200 a 499	500 e +
ACTIVIDADES (CAE - Rev. 2)								
TOTAL	6 421	2 532	1 205	1 168	639	877	-	-
A AGRICULTURA, CAÇA, SILVICULTURA	198	163	14	21	-	-	-	-
C INDÚSTRIAS EXTRACTIVAS	15	-	15	-	-	-	-	-
D INDÚSTRIAS TRANSFORMADORAS	903	202	213	157	183	148	-	-
DA Alimentares, das bebidas e do tabaco	527	40	110	46	183	148	-	-
DB Têxtil	63	26	14	23	-	-	-	-
DD Indústria da madeira e da cortiça	38	24	14	-	-	-	-	-
DE Pasta de papel e cartão	64	10	13	41	-	-	-	-
DH Artigos de borracha e matérias plásticas	6	6	-	-	-	-	-	-
DI Outros produtos minerais não metálicos	85	20	18	47	-	-	-	-
DJ Metalúrgicas de base e produtos metálicos	101	57	44	-	-	-	-	-
DK Fabricação de máquinas	2	2	-	-	-	-	-	-
DM Fabricação de material de transporte	3	3	-	-	-	-	-	-
DN Outras indústrias transformadoras	14	14	-	-	-	-	-	-
E ELECTRICIDADE, GÁS E ÁGUA	154	-	-	-	-	154	-	-
F CONSTRUÇÃO	957	225	239	256	70	167	-	-
G COMÉRCIO	1 746	935	292	274	73	172	-	-
50 Comércio, manutenção e reparação de veículos	380	169	58	153	-	-	-	-
51 Comércio por grosso e agentes do comércio	408	172	116	47	73	-	-	-
52 Comércio a retalho, reparação de bens pessoais	958	594	118	74	0	172	-	-
H ALOJAMENTO E RESTAURAÇÃO	540	360	109	71	-	-	-	-
I TRANSPORTES E COMUNICAÇÕES	408	110	79	106	-	113	-	-
60/63 Transportes, agências de viagens	303	95	67	28	-	113	-	-
64 Correios e telecomunicações	105	15	12	78	-	-	-	-
J ACTIVIDADES FINANCEIRAS	185	55	47	83	-	-	-	-
65 Intermediação financeira	168	38	47	83	-	-	-	-
66 Seguros e fundos de pensões	17	17	-	-	-	-	-	-
K ACTIVIDADES IMOBILIÁRIAS	334	155	25	21	133	-	-	-
70 Actividades imobiliárias	1	1	-	-	-	-	-	-
71 Aluguer de máquinas e de equipamentos	46	25	0	21	-	-	-	-
72 Actividades informáticas e conexas	6	6	-	-	-	-	-	-
74 Outros serviços prestados às empresas	281	123	25	-	133	-	-	-
M EDUCAÇÃO	75	18	17	40	-	-	-	-
N SAÚDE E ACÇÃO SOCIAL	727	161	124	139	180	123	-	-
O OUTROS SERVIÇOS COLECTIVOS	179	148	31	-	-	-	-	-
91 Actividades associativas diversas	83	66	17	-	-	-	-	-
92 Actividades recreativas	46	32	14	-	-	-	-	-
93 Outras actividades de serviços	50	50	-	-	-	-	-	-

NÚMERO DE EMPRESAS, POR ACTIVIDADES, SEGUNDO OS ESCALÕES DE VOLUME DE VENDAS DA EMPRESA, NO CONCELHO DE ANGRA DO HEROÍSMO

QUADRO 109

ESCALÕES (Milhares de contos)	TOTAL	< 10	10 a 29	30 a 99	100 a 199	200 a 999	1.000 a 4.999	5.000 a 99.999	Ignorado
ACTIVIDADES (CAE - Rev. 2)									
TOTAL	769
A AGRICULTURA, CAÇA, SILVICULTURA	100	16	31	8	2	4	-	-	39
C INDÚSTRIAS EXTRACTIVAS	1
D INDÚSTRIAS TRANSFORMADORAS	72	10	19	20	6	7	1	2	7
F CONSTRUÇÃO	65	18	15	10	3	5	-	-	14
G COMÉRCIO	274	28	70	81	34	35	7	-	19
H ALOJAMENTO E RESTAURAÇÃO	92	13	42	19	1	1	-	-	16
I TRANSPORTES E COMUNICAÇÕES	18	2	2	2	3	7	1	-	1
J ACTIVIDADES FINANCEIRAS	1
K ACTIVIDADES IMOBILIÁRIAS	39	10	12	9	4	1	-	-	3
M EDUCAÇÃO	6	1	2	1	1	-	-	-	1
N SAÚDE E ACÇÃO SOCIAL	53	12	16	6	5	-	-	-	14
O OUTROS SERVIÇOS COLECTIVOS	48	15	12	6	-	-	--	-	15

NÚMERO DE EMPRESAS, POR ACTIVIDADES, SEGUNDO A ANTIGUIDADE DA EMPRESA, NO CONCELHO DE ANGRA DO HEROÍSMO
QUADRO 110

ANTIGUIDADE (Anos)		TOTAL	< 1	1 a 4	5 a 9	10 a 19	20 a 49	50 e +	Ignorada
ACTIVIDADES (CAE - Rev. 2)									
TOTAL		769	41	173	155	237	127	31	5
A	AGRICULTURA, CAÇA, SILVICULTURA	100	2	21	19	40	13	3	2
C	INDÚSTRIAS EXTRACTIVAS	1	-	-	-	1	-	-	-
D	INDÚSTRIAS TRANSFORMADORAS	72	4	12	11	24	15	5	1
DA	Alimentares, das bebidas e do tabaco	17	-	2	2	5	6	2	-
DB	Têxtil	7	-	1	-	4	1	1	-
DD	Indústria da madeira e da cortiça	12	2	-	2	5	3	-	-
DE	Pasta de papel e cartão	7	-	-	1	2	2	2	-
DH	Artigos de borracha e matérias plásticas	1	-	-	-	-	1	-	-
DI	Outros produtos minerais não metálicos	6	1	2	-	1	2	-	-
DJ	Metalúrgicas de base e produtos metálicos	17	1	4	5	6	-	-	1
DK	Fabricação de máquinas	2	-	2	-	-	-	-	-
DM	Fabricação de material de transporte	1	-	1	-	-	-	-	-
DN	Outras indústrias transformadoras	2	-	-	1	1	-	-	-
F	CONSTRUÇÃO	65	8	17	11	22	6	-	1
G	COMÉRCIO	274	9	69	56	85	51	4	-
50	Comércio, manutenção e reparação de veículos	46	2	9	9	13	13	-	-
51	Comércio por grosso e agentes do comércio	41	-	9	7	19	5	1	-
52	Comércio a retalho, reparação de bens pessoais	187	7	51	40	53	33	3	-
H	ALOJAMENTO E RESTAURAÇÃO	92	12	28	23	19	9	1	-
I	TRANSPORTES E COMUNICAÇÕES	18	1	-	4	7	5	1	-
60/63	Transportes, agências de viagens	18	1	-	4	7	5	1	-
J	ACTIVIDADES FINANCEIRAS	1	-	-	-	-	-	1	-
65	Intermediação financeira	1	-	-	-	-	-	1	-
K	ACTIVIDADES IMOBILIÁRIAS	39	3	13	14	7	1	-	1
70	Actividades imobiliárias	1	-	-	1	-	-	-	-
71	Aluguer de máquinas e de equipamentos	7	1	1	3	1	1	-	-
72	Actividades informáticas e conexas	2	-	2	-	-	-	-	-
74	Outros serviços prestados às empresas	29	2	10	10	6	-	-	1
M	EDUCAÇÃO	6	-	-	-	3	2	1	-
N	SAÚDE E ACÇÃO SOCIAL	53	2	12	9	16	7	7	-
O	OUTROS SERVIÇOS COLECTIVOS	48	-	1	8	13	18	8	-
91	Actividades associativas diversas	23	-	-	2	3	13	5	-
92	Actividades recreativas	10	-	-	1	4	2	3	-
93	Outras actividades de serviços	15	-	1	5	6	3	-	-

PRAIA DA VITÓRIA

**NÚMERO DE EMPRESAS, POR ACTIVIDADES, SEGUNDO A DIMENSÃO DA EMPRESA,
NO CONCELHO DA PRAIA DA VITÓRIA**
QUADRO 111

DIMENSÃO (Pessoas)		TOTAL	< 10	10 a 19	20 a 49	50 a 99	100 a 199	200 a 499	500 e +
ACTIVIDADES (CAE - Rev. 2)									
TOTAL		335	291	25	16	3	-	-	-
A	AGRICULTURA, CAÇA, SILVICULTURA	38	38	-	-	-	-	-	-
C	INDÚSTRIAS EXTRACTIVAS	1	-	1	-	-	-	-	-
D	INDÚSTRIAS TRANSFORMADORAS	32	23	5	4	-	-	-	-
DA	Alimentares, das bebidas e do tabaco	8	4	1	3	-	-	-	-
DD	Indústria da madeira e da cortiça	13	13	-	-	-	-	-	-
DI	Outros produtos minerais não metálicos	1	-	1	-	-	-	-	-
DJ	Metalúrgicas de base e produtos metálicos	9	5	3	1	-	-	-	-
DN	Outras indústrias transformadoras	1	1	-	-	-	-	-	-
F	CONSTRUÇÃO	26	21	1	3	1	-	-	-
G	COMÉRCIO	126	113	9	3	1	-	-	-
50	Comércio, manutenção e reparação de veículos	23	20	3	-	-	-	-	-
51	Comércio por grosso e agentes do comércio	14	11	2	1	-	-	-	-
52	Comércio a retalho, reparação de bens pessoais	89	82	4	2	1	-	-	-
H	ALOJAMENTO E RESTAURAÇÃO	49	46	3	-	-	-	-	-
I	TRANSPORTES E COMUNICAÇÕES	4	-	1	3	-	-	-	-
60/63	Transportes, agências de viagens	4	-	1	3	-	-	-	-
J	ACTIVIDADES FINANCEIRAS	1	1	-	-	-	-	-	-
66	Seguros e fundos de pensões	1	1	-	-	-	-	-	-
K	ACTIVIDADES IMOBILIÁRIAS	21	17	4	-	-	-	-	-
70	Actividades imobiliárias	2	2	-	-	-	-	-	-
71	Aluguer de máquinas e de equipamentos	1	1	-	-	-	-	-	-
74	Outros serviços prestados às empresas	18	14	4	-	-	-	-	-
M	EDUCAÇÃO	3	2	-	1	-	-	-	-
N	SAÚDE E ACÇÃO SOCIAL	10	8	-	1	1	-	-	-
O	OUTROS SERVIÇOS COLECTIVOS	24	22	1	1	-	-	-	-
91	Actividades associativas diversas	12	11	1	-	-	-	-	-
92	Actividades recreativas	2	2	-	1	-	-	-	-
93	Outras actividades de serviços	9	9	-	-	-	-	-	-

NÚMERO DE PESSOAS AO SERVIÇO NAS EMPRESAS, POR ACTIVIDADES, SEGUNDO A DIMENSÃO DA EMPRESA, NO CONCELHO DA PRAIA DA VITÓRIA

QUADRO 112

DIMENSÃO (Pessoas)		TOTAL	< 10	10 a 19	20 a 49	50 a 99	100 a 199	200 a 499	500 e +
ACTIVIDADES (CAE - Rev. 2)									
TOTAL		1 841	839	320	459	223	-	-	-
A	AGRICULTURA, CAÇA, SILVICULTURA	67	67	-	-	-	-	-	-
C	INDÚSTRIAS EXTRACTIVAS	12	-	12	-	-	-	-	-
D	INDÚSTRIAS TRANSFORMADORAS	269	72	78	119	-	-	-	-
DA	Alimentares, das bebidas e do tabaco	122	19	10	93	-	-	-	-
DD	Indústria da madeira e da cortiça	34	34	-	-	-	-	-	-
DI	Outros produtos minerais não metálicos	18	-	18	-	-	-	-	-
DJ	Metalúrgicas de base e produtos metálicos	91	15	50	26	-	-	-	-
DN	Outras indústrias transformadoras	4	4	-	-	-	-	-	-
F	CONSTRUÇÃO	288	87	11	91	99	-	-	-
G	COMÉRCIO	595	334	111	88	62	-	-	-
50	Comércio, manutenção e reparação de veículos	86	51	35	-	-	-	-	-
51	Comércio por grosso e agentes do comércio	98	45	26	27	-	-	-	-
52	Comércio a retalho, reparação de bens pessoais	411	238	50	61	62	-	-	-
H	ALOJAMENTO E RESTAURAÇÃO	178	141	37	-	-	-	-	-
I	TRANSPORTES E COMUNICAÇÕES	75	-	12	63	-	-	-	-
60/63	Transportes, agências de viagens	75	-	12	63	-	-	-	-
J	ACTIVIDADES FINANCEIRAS	1	1	-	-	-	-	-	-
66	Seguros e fundos de pensões	1	1	-	-	-	-	-	-
K	ACTIVIDADES IMOBILIÁRIAS	98	50	48	-	-	-	-	-
70	Actividades imobiliárias	2	2	-	-	-	-	-	-
71	Aluguer de máquinas e de equipamentos	1	1	-	-	-	-	-	-
74	Outros serviços prestados às empresas	95	47	48	-	-	-	-	-
M	EDUCAÇÃO	40	9	-	31	-	-	-	-
N	SAÚDE E ACÇÃO SOCIAL	119	28	-	29	62	-	-	-
O	OUTROS SERVIÇOS COLECTIVOS	99	50	11	38	-	-	-	-
91	Actividades associativas diversas	37	26	11	-	-	-	-	-
92	Actividades recreativas	43	5	-	38	-	-	-	-
93	Outras actividades de serviços	19	19	-	-	-	-	-	-

NÚMERO DE ESTABELECIMENTOS, POR ACTIVIDADES, SEGUNDO A DIMENSÃO DO ESTABELECIMENTO, NO CONCELHO DA PRAIA DA VITÓRIA
QUADRO 113

DIMENSÃO (Pessoas)		TOTAL	< 10	10 a 19	20 a 49	50 a 99	100 a 199	200 a 499	500 e +
ACTIVIDADES (CAE - Rev. 2)									
TOTAL		435	380	30	21	3	1	-	-
A	AGRICULTURA, CAÇA, SILVICULTURA	39	39	-	-	-	-	-	-
C	INDÚSTRIAS EXTRACTIVAS	1	-	1	-	-	-	-	-
D	INDÚSTRIAS TRANSFORMADORAS	48	36	8	4	-	-	-	-
DA	Alimentares, das bebidas e do tabaco	19	15	1	3	-	-	-	-
DD	Indústria da madeira e da cortiça	15	15	-	-	-	-	-	-
DI	Outros produtos minerais não metálicos	4	-	4	-	-	-	-	-
DJ	Metalúrgicas de base e produtos metálicos	9	5	3	1	-	-	-	-
DN	Outras indústrias transformadoras	1	1	-	-	-	-	-	-
E	ELECTRICIDADE, GÁS E ÁGUA	1	1	-	-	-	-	-	-
F	CONSTRUÇÃO	32	23	3	4	2	-	-	-
G	COMÉRCIO	167	153	8	5	-	1	-	-
50	Comércio, manutenção e reparação de veículos	30	28	2	-	-	-	-	-
51	Comércio por grosso e agentes do comércio	19	15	2	2	-	-	-	-
52	Comércio a retalho, reparação de bens pessoais	118	110	4	3	-	1	-	-
H	ALOJAMENTO E RESTAURAÇÃO	55	51	4	-	-	-	-	-
I	TRANSPORTES E COMUNICAÇÕES	12	7	-	4	1	-	-	-
60/63	Transportes, agências de viagens	10	6	-	3	1	-	-	-
64	Correios e telecomunicações	2	1	-	1	-	-	-	-
J	ACTIVIDADES FINANCEIRAS	13	13	-	-	-	-	-	-
65	Intermediação financeira	11	11	-	-	-	-	-	-
66	Seguros e fundos de pensões	2	2	-	-	-	-	-	-
K	ACTIVIDADES IMOBILIÁRIAS	24	250	4	-	-	-	-	-
70	Actividades imobiliárias	2	2	-	-	-	-	-	-
71	Aluguer de máquinas e de equipamentos	2	2	-	-	-	-	-	-
74	Outros serviços prestados às empresas	20	16	4	-	-	-	-	-
M	EDUCAÇÃO	3	2	-	1	-	-	-	-
N	SAÚDE E ACÇÃO SOCIAL	15	12	1	2	-	-	-	-
O	OUTROS SERVIÇOS COLECTIVOS	25	23	1	1	-	-	-	-
90	Saneamento e higiene pública	1	1	-	-	-	-	-	-
91	Actividades associativas diversas	12	11	1	-	-	-	-	-
92	Actividades recreativas	3	2	-	1	-	-	-	-
93	Outras actividades de serviços	9	9	-	-	-	-	-	-

NÚMERO DE PESSOAS AO SERVIÇO NOS ESTABELECIMENTOS, POR ACTIVIDADES, SEGUNDO A DIMENSÃO DO ESTABELECIMENTO, NO CONCELHO DA PRAIA DA VITÓRIA

QUADRO 114

DIMENSÃO (Pessoas)	TOTAL	< 10	10 a 19	20 a 49	50 a 99	100 a 199	200 a 499	500 e +
ACTIVIDADES (CAE - Rev. 2)								
TOTAL	2 414	1 048	383	585	277	121	-	-
A AGRICULTURA, CAÇA, SILVICULTURA	68	68	-	-	-	-	-	-
C INDÚSTRIAS EXTRACTIVAS	12	-	12	-	-	-	-	-
D INDÚSTRIAS TRANSFORMADORAS	344	102	123	119	-	-	-	-
DA Alimentares, das bebidas e do tabaco	144	41	10	93	-	-	-	-
DD Indústria da madeira e da cortiça	42	42	-	-	-	-	-	-
DI Outros produtos minerais não metálicos	66	0	66	-	-	-	-	-
DJ Metalúrgicas de base e produtos metálicos	88	15	47	26	-	-	-	-
DN Outras indústrias transformadoras	4	4	-	-	-	-	-	-
E ELECTRICIDADE, GÁS E ÁGUA	2	2	-	-	-	-	-	-
F CONSTRUÇÃO	447	94	41	133	179	-	-	-
G COMÉRCIO	730	402	88	119	-	121	-	-
50 Comércio, manutenção e reparação de veículos	94	72	22	-	-	-	-	-
51 Comércio por grosso e agentes do comércio	129	57	25	47	-	-	-	-
52 Comércio a retalho, reparação de bens pessoais	507	273	41	72	-	121	-	-
H ALOJAMENTO E RESTAURAÇÃO	196	149	47	-	-	-	-	-
I TRANSPORTES E COMUNICAÇÕES	206	24	-	84	98	-	-	-
60/63 Transportes, agências de viagens	180	19	-	63	98	-	-	-
64 Correios e telecomunicações	26	5	-	21	-	-	-	-
J ACTIVIDADES FINANCEIRAS	56	56	-	-	-	-	-	-
65 Intermediação financeira	53	53	-	-	-	-	-	-
66 Seguros e fundos de pensões	3	3	-	-	-	-	-	-
K ACTIVIDADES IMOBILIÁRIAS	97	49	48	-	-	-	-	-
70 Actividades imobiliárias	2	2	-	-	-	-	-	-
71 Aluguer de máquinas e de equipamentos	2	2	-	-	-	-	-	-
74 Outros serviços prestados às empresas	93	45	48	-	-	-	-	-
M EDUCAÇÃO	40	9	-	31	-	-	-	-
N SAÚDE E ACCÃO SOCIAL	116	42	13	61	-	-	-	-
O OUTROS SERVIÇOS COLECTIVOS	100	51	11	38	-	-	-	-
90 Saneamento e higiene pública	1	1	-	-	-	-	-	-
91 Actividades associativas diversas	37	26	11	-	-	-	-	-
92 Actividades recreativas	43	5	-	38	-	-	-	-
93 Outras actividades de serviços	19	19	-	-	-	-	-	-

NÚMERO DE EMPRESAS, POR ACTIVIDADES, SEGUNDO OS ESCALÕES DE VOLUME DE VENDAS DA EMPRESA, NO CONCELHO DA PRAIA DA VITÓRIA

QUADRO 115

ESCALÕES (Milhares de contos)	TOTAL	< 10	10 a 29	30 a 99	100 a 199	200 a 999	1.000 a 4.999	5.000 a 99.999	Ignorado
ACTIVIDADES (CAE - Rev. 2)									
TOTAL	335
A AGRICULTURA, CAÇA, SILVICULTURA	38	11	9	4	-	-	-	-	14
C INDÚSTRIAS EXTRACTIVAS	1
D INDÚSTRIAS TRANSFORMADORAS	32	9	11	3	3	4	-	-	2
F CONSTRUÇÃO	26	7	7	3	2	2	-	-	5
G COMÉRCIO	126	19	33	40	14	11	-	-	9
H ALOJAMENTO E RESTAURAÇÃO	49	6	26	8	3	-	-	-	6
I TRANSPORTES E COMUNICAÇÕES	4	-	-	-	3	1	-	-	-
J ACTIVIDADES FINANCEIRAS	1
K ACTIVIDADES IMOBILIÁRIAS	21	12	1	4	-	-	-	-	4
M EDUCAÇÃO	3	1	1	-	-	-	-	-	1
N SAÚDE E ACÇÃO SOCIAL	10	2	3	-	-	1	-	-	4
O OUTROS SERVIÇOS COLECTIVOS	24	8	3	-	1	-	-	-	12

NÚMERO DE EMPRESAS, POR ACTIVIDADES, SEGUNDO A ANTIGUIDADE DA EMPRESA, NO CONCELHO DA PRAIA DA VITÓRIA
QUADRO 116

ANTIGUIDADE (Anos)		TOTAL	< 1	1 a 4	5 a 9	10 a 19	20 a 49	50 e +	Ignorada
ACTIVIDADES (CAE - Rev. 2)									
TOTAL		335	23	78	93	85	43	6	7
A	AGRICULTURA, CAÇA, SILVICULTURA	38	-	3	11	17	3	1	3
C	INDÚSTRIAS EXTRACTIVAS	1	-	-	1	-	-	-	-
D	INDÚSTRIAS TRANSFORMADORAS	32	1	6	11	10	4	-	-
DA	Alimentares, das bebidas e do tabaco	8	-	2	4	-	2	-	-
DD	Indústria da madeira e da cortiça	13	-	2	4	6	1	-	-
DI	Outros produtos minerais não metálicos	1	-	-	-	1	-	-	-
DJ	Metalúrgicas de base e produtos metálicos	9	1	1	3	3	1	-	-
DN	Outras indústrias transformadoras	1	-	1	-	-	-	-	-
F	CONSTRUÇÃO	26	6	10	5	2	1	-	2
G	COMÉRCIO	126	7	35	34	29	20	-	1
50	Comércio, manutenção e reparação de veículos	23	3	9	7	2	1	-	1
51	Comércio por grosso e agentes do comércio	14	-	2	5	5	2	-	-
52	Comércio a retalho, reparação de bens pessoais	89	4	24	22	22	17	-	-
H	ALOJAMENTO E RESTAURAÇÃO	49	5	13	12	16	2	1	-
I	TRANSPORTES E COMUNICAÇÕES	4	-	-	2	1	1	-	-
60/63	Transportes, agências de viagens	4	-	-	2	1	1	-	-
J	ACTIVIDADES FINANCEIRAS	1	-	-	-	1	-	-	-
66	Seguros e fundos de pensões	1	-	-	-	1	-	-	-
K	ACTIVIDADES IMOBILIÁRIAS	21	2	5	10	2	1	-	1
70	Actividades imobiliárias	2	-	-	2	-	-	-	-
71	Aluguer de máquinas e de equipamentos	1	1	-	-	-	-	-	-
74	Outros serviços prestados às empresas	18	1	5	8	2	1	-	1
M	EDUCAÇÃO	3	-	1	-	2	-	-	-
N	SAÚDE E ACÇÃO SOCIAL	10	-	2	5	1	-	2	-
O	OUTROS SERVIÇOS COLECTIVOS	24	2	3	2	4	11	2	-
91	Actividades associativas diversas	12	-	1	-	2	8	1	-
92	Actividades recreativas	3	-	-	-	-	2	1	-
93	Outras actividades de serviços	9	2	2	2	2	1	-	-

**SANTA CRUZ
DA
GRACIOSA**

**NÚMERO DE EMPRESAS, POR ACTIVIDADES, SEGUNDO A DIMENSÃO DA EMPRESA,
NO CONCELHO DE SANTA CRUZ DA GRACIOSA**
QUADRO 117

DIMENSÃO (Pessoas)		TOTAL	< 10	10 a 19	20 a 49	50 a 99	100 a 199	200 a 499	500 e +
ACTIVIDADES (CAE - Rev. 2)									
TOTAL		103	92	8	2	1	-	-	-
A	AGRICULTURA, CAÇA, SILVICULTURA	17	17	-	-	-	-	-	-
B	PESCA	1	1	-	-	-	-	-	-
D	INDÚSTRIAS TRANSFORMADORAS	11	9	2	-	-	-	-	-
DA	Alimentares, das bebidas e do tabaco	4	2	2	-	-	-	-	-
DB	Têxtil	1	1	-	-	-	-	-	-
DD	Indústria da madeira e da cortiça	5	5	-	-	-	-	-	-
DJ	Metalúrgicas de base e produtos metálicos	1	1	-	-	-	-	-	-
F	CONSTRUÇÃO	8	6	1	1	-	-	-	-
G	COMÉRCIO	36	35	1	-	-	-	-	-
50	Comércio, manutenção e reparação de veículos	5	5	-	-	-	-	-	-
51	Comércio por grosso e agentes do comércio	3	3	-	-	-	-	-	-
52	Comércio a retalho, reparação de bens pessoais	28	27	1	-	-	-	-	-
H	ALOJAMENTO E RESTAURAÇÃO	11	10	1	-	-	-	-	-
I	TRANSPORTES E COMUNICAÇÕES	4	2	1	1	-	-	-	-
60/63	Transportes, agências de viagens	4	2	1	1	-	-	-	-
K	ACTIVIDADES IMOBILIÁRIAS	3	3	-	-	-	-	-	-
71	Aluguer de máquinas e de equipamentos	1	1	-	-	-	-	-	-
74	Outros serviços prestados às empresas	2	2	-	-	-	-	-	-
M	EDUCAÇÃO	2	-	2	-	-	-	-	-
N	SAÚDE E ACÇÃO SOCIAL	3	2	-	-	1	-	-	-
O	OUTROS SERVIÇOS COLECTIVOS	7	7	-	-	-	-	-	-
91	Actividades associativas diversas	4	4	-	-	-	-	-	-
92	Actividades recreativas	1	1	-	-	-	-	-	-
93	Outras actividades de serviços	2	2	-	-	-	-	-	-

NÚMERO DE PESSOAS AO SERVIÇO NAS EMPRESAS, POR ACTIVIDADES, SEGUNDO A DIMENSÃO DA EMPRESA, NO CONCELHO DE SANTA CRUZ DA GRACIOSA
QUADRO 118

DIMENSÃO (Pessoas)		TOTAL	< 10	10 a 19	20 a 49	50 a 99	100 a 199	200 a 499	500 e +
ACTIVIDADES (CAE - Rev. 2)									
TOTAL		461	235	99	71	56	-	-	-
A	AGRICULTURA, CAÇA, SILVICULTURA	24	24	-	-	-	-	-	-
B	PESCA	1	1	-	-	-	-	-	-
D	INDÚSTRIAS TRANSFORMADORAS	57	25	32	-	-	-	-	-
DA	Alimentares, das bebidas e do tabaco	42	10	32	-	-	-	-	-
DB	Têxtil	1	1	-	-	-	-	-	-
DD	Indústria da madeira e da cortiça	13	13	-	-	-	-	-	-
DJ	Metalúrgicas de base e produtos metálicos	1	1	-	-	-	-	-	-
F	CONSTRUÇÃO	79	26	11	42	-	-	-	-
G	COMÉRCIO	112	98	14	-	-	-	-	-
50	Comércio, manutenção e reparação de veículos	25	25	-	-	-	-	-	-
51	Comércio por grosso e agentes do comércio	7	7	-	-	-	-	-	-
52	Comércio a retalho, reparação de bens pessoais	80	66	14	-	-	-	-	-
H	ALOJAMENTO E RESTAURAÇÃO	32	22	10	-	-	-	-	-
I	TRANSPORTES E COMUNICAÇÕES	51	12	10	29	-	-	-	-
60/63	Transportes, agências de viagens	51	12	10	29	-	-	-	-
K	ACTIVIDADES IMOBILIÁRIAS	4	4	-	-	-	-	-	-
71	Aluguer de máquinas e de equipamentos	2	2	-	-	-	-	-	-
74	Outros serviços prestados às empresas	2	2	-	-	-	-	-	-
M	EDUCAÇÃO	22	-	22	-	-	-	-	-
N	SAÚDE E ACÇÃO SOCIAL	63	7	-	-	56	-	-	-
O	OUTROS SERVIÇOS COLECTIVOS	16	16	-	-	-	-	-	-
91	Actividades associativas diversas	11	11	-	-	-	-	-	-
92	Actividades recreativas	2	2	-	-	-	-	-	-
93	Outras actividades de serviços	3	3	-	-	-	-	-	-

NÚMERO DE ESTABELECIMENTOS, POR ACTIVIDADES, SEGUNDO A DIMENSÃO DO ESTABELECIMENTO, NO CONCELHO DE SANTA CRUZ DA GRACIOSA
QUADRO 119

DIMENSÃO (Pessoas)		TOTAL	< 10	10 a 19	20 a 49	50 a 99	100 a 199	200 a 499	500 e +
ACTIVIDADES (CAE - Rev. 2)									
TOTAL		140	127	10	3	-	-	-	-
A	AGRICULTURA, CAÇA, SILVICULTURA	17	17	-	-	-	-	-	-
B	PESCA	1	1	-	-	-	-	-	-
D	INDÚSTRIAS TRANSFORMADORAS	12	9	3	-	-	-	-	-
DA	Alimentares, das bebidas e do tabaco	5	2	3	-	-	-	-	-
DB	Têxtil	1	1	-	-	-	-	-	-
DD	Indústria da madeira e da cortiça	5	5	-	-	-	-	-	-
DJ	Metalúrgicas de base e produtos metálicos	1	1	-	-	-	-	-	-
E	ELECTRICIDADE, GÁS E ÁGUA	1	-	-	1	-	-	-	-
F	CONSTRUÇÃO	10	7	2	1	-	-	-	-
G	COMÉRCIO	48	48	-	-	-	-	-	-
50	Comércio, manutenção e reparação de veículos	6	6	-	-	-	-	-	-
51	Comércio por grosso e agentes do comércio	7	7	-	-	-	-	-	-
52	Comércio a retalho, reparação de bens pessoais	35	35	-	-	-	-	-	-
H	ALOJAMENTO E RESTAURAÇÃO	12	11	1	-	-	-	-	-
I	TRANSPORTES E COMUNICAÇÕES	10	8	2	-	-	-	-	-
60/63	Transportes, agências de viagens	8	6	2	-	-	-	-	-
64	Correios e telecomunicações	2	2	-	-	-	-	-	-
J	ACTIVIDADES FINANCEIRAS	6	6	-	-	-	-	-	-
65	Intermediação financeira	5	5	-	-	-	-	-	-
66	Seguros e fundos de pensões	1	1	-	-	-	-	-	-
K	ACTIVIDADES IMOBILIÁRIAS	4	4	-	-	-	-	-	-
71	Aluguer de máquinas e de equipamentos	1	1	-	-	-	-	-	-
74	Outros serviços prestados às empresas	3	3	-	-	-	-	-	-
M	EDUCAÇÃO	2	1	1	-	-	-	-	-
N	SAÚDE E ACÇÃO SOCIAL	9	7	1	1	-	-	-	-
O	OUTROS SERVIÇOS COLECTIVOS	8	8	-	-	-	-	-	-
91	Actividades associativas diversas	5	5	-	-	-	-	-	-
92	Actividades recreativas	1	1	-	-	-	-	-	-
93	Outras actividades de serviços	2	2	-	-	-	-	-	-

NÚMERO DE PESSOAS AO SERVIÇO NOS ESTABELECIMENTOS, POR ACTIVIDADES, SEGUNDO A DIMENSÃO DO ESTABELECIMENTO, NO CONCELHO DE SANTA CRUZ DA GRACIOSA

QUADRO 120

DIMENSÃO (Pessoas)	TOTAL	< 10	10 a 19	20 a 49	50 a 99	100 a 199	200 a 499	500 e +
ACTIVIDADES (CAE - Rev. 2)								
TOTAL	559	332	130	97	-	-	-	-
A AGRICULTURA, CAÇA, SILVICULTURA	24	24	-	-	-	-	-	-
B PESCA	1	1	-	-	-	-	-	-
D INDÚSTRIAS TRANSFORMADORAS	75	25	50	-	-	-	-	-
DA Alimentares, das bebidas e do tabaco	60	10	50	-	-	-	-	-
DB Têxtil	1	1	-	-	-	-	-	-
DD Indústria da madeira e da cortiça	13	13	-	-	-	-	-	-
DJ Metalúrgicas de base e produtos metálicos	1	1	-	-	-	-	-	-
E ELECTRICIDADE, GÁS E ÁGUA	22	-	-	22	-	-	-	-
F CONSTRUÇÃO	97	30	25	42	-	-	-	-
G COMÉRCIO	127	127	-	-	-	-	-	-
50 Comércio, manutenção e reparação de veículos	30	30	-	-	-	-	-	-
51 Comércio por grosso e agentes do comércio	14	14	-	-	-	-	-	-
52 Comércio a retalho, reparação de bens pessoais	83	83	-	-	-	-	-	-
H ALOJAMENTO E RESTAURAÇÃO	32	22	10	-	-	-	-	-
I TRANSPORTES E COMUNICAÇÕES	48	26	22	-	-	-	-	-
60/63 Transportes, agências de viagens	37	15	22	-	-	-	-	-
64 Correios e telecomunicações	11	11	-	-	-	-	-	-
J ACTIVIDADES FINANCEIRAS	27	27	-	-	-	-	-	-
65 Intermediação financeira	26	26	-	-	-	-	-	-
66 Seguros e fundos de pensões	1	1	-	-	-	-	-	-
K ACTIVIDADES IMOBILIÁRIAS	9	9	-	-	-	-	-	-
71 Aluguer de máquinas e de equipamentos	2	2	-	-	-	-	-	-
74 Outros serviços prestados às empresas	7	7	-	-	-	-	-	-
M EDUCAÇÃO	17	5	12	-	-	-	-	-
N SAÚDE E ACÇÃO SOCIAL	63	19	11	33	-	-	-	-
O OUTROS SERVIÇOS COLECTIVOS	17	17	-	-	-	-	-	-
91 Actividades associativas diversas	12	12	-	-	-	-	-	-
92 Actividades recreativas	2	2	-	-	-	-	-	-
93 Outras actividades de serviços	3	3	-	-	-	-	-	-

NÚMERO DE EMPRESAS, POR ACTIVIDADES, SEGUNDO OS ESCALÕES DE VOLUME DE VENDAS DA EMPRESA, NO CONCELHO DE SANTA CRUZ DA GRACIOSA **QUADRO 121**

ESCALÕES (Milhares de contos)	TOTAL	< 10	10 a 29	30 a 99	100 a 199	200 a 999	1.000 a 4.999	5.000 a 99.999	Ignorado
ACTIVIDADES (CAE - Rev. 2)									
TOTAL	103
A AGRICULTURA, CAÇA, SILVICULTURA	17	1	3	-	-	-	-	-	13
B PESCA	1
D INDÚSTRIAS TRANSFORMADORAS	11	5	2	3	-	-	-	-	1
F CONSTRUÇÃO	8	5	-	1	1	-	-	-	1
G COMÉRCIO	36	5	7	14	7	2	-	-	1
H ALOJAMENTO E RESTAURAÇÃO	11	3	6	1	1	-	-	-	-
I TRANSPORTES E COMUNICAÇÕES	4	-	1	2	-	1	-	-	-
K ACTIVIDADES IMOBILIÁRIAS	3	3	-	-	-	-	-	-	-
M EDUCAÇÃO	2
N SAÚDE E ACÇÃO SOCIAL	3	1	1	-	-	-	-	-	1
O OUTROS SERVIÇOS COLECTIVOS	7	3	-	-	-	-	-	-	4

NÚMERO DE EMPRESAS, POR ACTIVIDADES, SEGUNDO A ANTIGUIDADE DA EMPRESA, NO CONCELHO DE SANTA CRUZ DA GRACIOSA **QUADRO 122**

ANTIGUIDADE (Anos)	TOTAL	< 1	1 a 4	5 a 9	10 a 19	20 a 49	50 e +	Ignorada
ACTIVIDADES (CAE - Rev. 2)								
TOTAL	103	4	17	23	40	12	2	5
A AGRICULTURA, CAÇA, SILVICULTURA	17	2	5	2	4	1	-	3
B PESCA	1	-	-	-	1	-	-	-
D INDÚSTRIAS TRANSFORMADORAS	11	1	1	4	4	-	-	1
DA Alimentares, das bebidas e do tabaco	4	1	-	1	2	-	-	-
DB Têxtil	1	-	-	1	-	-	-	-
DD Indústria da madeira e da cortiça	5	-	-	2	2	-	-	1
DJ Metalúrgicas de base e produtos metálicos	1	-	1	-	-	-	-	-
F CONSTRUÇÃO	8	-	2	4	1	-	-	1
G COMÉRCIO	36	1	6	8	16	5	-	-
50 Comércio, manutenção e reparação de veículos	5	-	-	3	2	-	-	-
51 Comércio por grosso e agentes do comércio	3	-	2	-	1	-	-	-
52 Comércio a retalho, reparação de bens pessoais	28	1	4	5	13	5	-	-
H ALOJAMENTO E RESTAURAÇÃO	11	-	3	3	4	1	-	-
I TRANSPORTES E COMUNICAÇÕES	4	-	-	-	2	2	-	-
60/63 Transportes, agências de viagens	4	-	-	-	2	2	-	-
K ACTIVIDADES IMOBILIÁRIAS	3	-	-	-	3	-	-	-
71 Aluguer de máquinas e de equipamentos	1	-	-	-	1	-	-	-
74 Outros serviços prestados às empresas	2	-	-	-	2	-	-	-
M EDUCAÇÃO	2	-	-	-	2	-	-	-
N SAÚDE E ACÇÃO SOCIAL	3	-	-	1	-	-	2	-
O OUTROS SERVIÇOS COLECTIVOS	7	-	-	1	3	3	-	-
91 Actividades associativas diversas	4	-	-	-	1	3	-	-
92 Actividades recreativas	1	-	-	-	1	-	-	-
93 Outras actividades de serviços	2	-	-	1	1	-	-	-

VELAS

**NÚMERO DE EMPRESAS, POR ACTIVIDADES, SEGUNDO A DIMENSÃO DA EMPRESA,
NO CONCELHO DAS VELAS**
QUADRO 123

DIMENSÃO (Pessoas)		TOTAL	< 10	10 a 19	20 a 49	50 a 99	100 a 199	200 a 499	500 e +
ACTIVIDADES (CAE - Rev. 2)									
TOTAL		153	133	12	7	1	-	-	-
A	AGRICULTURA, CAÇA, SILVICULTURA	22	22	-	-	-	-	-	-
D	INDÚSTRIAS TRANSFORMADORAS	22	13	7	2	-	-	-	-
DA	Alimentares, das bebidas e do tabaco	11	4	6	1	-	-	-	-
DB	Têxtil	3	3	-	-	-	-	-	-
DD	Indústria da madeira e da cortiça	5	5	-	-	-	-	-	-
DI	Outros produtos minerais não metálicos	2	1	-	1	-	-	-	-
DJ	Metalúrgicas de base e produtos metálicos	1	-	1	-	-	-	-	-
F	CONSTRUÇÃO	12	10	1	1	-	-	-	-
G	COMÉRCIO	46	43	1	1	1	-	-	-
50	Comércio, manutenção e reparação de veículos	9	8	-	-	1	-	-	-
51	Comércio por grosso e agentes do comércio	11	10	1	-	-	-	-	-
52	Comércio a retalho, reparação de bens pessoais	26	25	-	1	-	-	-	-
H	ALOJAMENTO E RESTAURAÇÃO	18	17	1	-	-	-	-	-
I	TRANSPORTES E COMUNICAÇÕES	4	3	1	-	-	-	-	-
60/63	Transportes, agências de viagens	4	3	1	-	-	-	-	-
K	ACTIVIDADES IMOBILIÁRIAS	5	5	-	-	-	-	-	-
71	Aluguer de máquinas e de equipamentos	1	1	-	-	-	-	-	-
74	Outros serviços prestados às empresas	4	4	-	-	-	-	-	-
M	EDUCAÇÃO	2	1	-	1	-	-	-	-
N	SAÚDE E ACÇÃO SOCIAL	5	2	1	2	-	-	-	-
O	OUTROS SERVIÇOS COLECTIVOS	17	17	-	-	-	-	-	-
91	Actividades associativas diversas	10	10	-	-	-	-	-	-
92	Actividades recreativas	3	3	-	-	-	-	-	-
93	Outras actividades de serviços	4	4	-	-	-	-	-	-

NÚMERO DE PESSOAS AO SERVIÇO NAS EMPRESAS, POR ACTIVIDADES, SEGUNDO A DIMENSÃO DA EMPRESA, NO CONCELHO DAS VELAS
QUADRO 124

DIMENSÃO (Pessoas)		TOTAL	< 10	10 a 19	20 a 49	50 a 99	100 a 199	200 a 499	500 e +
ACTIVIDADES (CAE - Rev. 2)									
TOTAL		848	384	167	244	53	-	-	-
A	AGRICULTURA, CAÇA, SILVICULTURA	31	31	-	-	-	-	-	-
D	INDÚSTRIAS TRANSFORMADORAS	215	51	98	66	-	-	-	-
DA	Alimentares, das bebidas e do tabaco	151	23	82	46	-	-	-	-
DB	Têxtil	11	11	-	-	-	-	-	-
DD	Indústria da madeira e da cortiça	15	15	-	-	-	-	-	-
DI	Outros produtos minerais não metálicos	22	2	-	20	-	-	-	-
DJ	Metalúrgicas de base e produtos metálicos	16	-	16	-	-	-	-	-
F	CONSTRUÇÃO	79	36	16	27	-	-	-	-
G	COMÉRCIO	222	127	15	27	53	-	-	-
50	Comércio, manutenção e reparação de veículos	81	28	-	-	53	-	-	-
51	Comércio por grosso e agentes do comércio	48	33	15	-	-	-	-	-
52	Comércio a retalho, reparação de bens pessoais	93	66	-	27	-	-	-	-
H	ALOJAMENTO E RESTAURAÇÃO	59	46	13	-	-	-	-	-
I	TRANSPORTES E COMUNICAÇÕES	24	13	11	-	-	-	-	-
60/63	Transportes, agências de viagens	24	13	11	-	-	-	-	-
K	ACTIVIDADES IMOBILIÁRIAS	9	9	-	-	-	-	-	-
71	Aluguer de máquinas e de equipamentos	3	3	-	-	-	-	-	-
74	Outros serviços prestados às empresas	6	6	-	-	-	-	-	-
M	EDUCAÇÃO	52	3	-	49	-	-	-	-
N	SAÚDE E ACÇÃO SOCIAL	100	11	14	75	-	-	-	-
O	OUTROS SERVIÇOS COLECTIVOS	57	57	-	-	-	-	-	-
91	Actividades associativas diversas	36	36	-	-	-	-	-	-
92	Actividades recreativas	7	7	-	-	-	-	-	-
93	Outras actividades de serviços	14	14	-	-	-	-	-	-

NÚMERO DE ESTABELECIMENTOS, POR ACTIVIDADES, SEGUNDO A DIMENSÃO DO ESTABELECIMENTO, NO CONCELHO DAS VELAS
QUADRO 125

DIMENSÃO (Pessoas)		TOTAL	< 10	10 a 19	20 a 49	50 a 99	100 a 199	200 a 499	500 e +
ACTIVIDADES (CAE - Rev. 2)									
TOTAL		203	178	15	9	1	-	-	-
A	AGRICULTURA, CAÇA, SILVICULTURA	22	22	-	-	-	-	-	-
D	INDÚSTRIAS TRANSFORMADORAS	25	16	7	2	-	-	-	-
DA	Alimentares, das bebidas e do tabaco	12	5	6	1	-	-	-	-
DB	Têxtil	3	3	-	-	-	-	-	-
DD	Indústria da madeira e da cortiça	7	7	-	-	-	-	-	-
DI	Outros produtos minerais não metálicos	2	1	-	1	-	-	-	-
DJ	Metalúrgicas de base e produtos metálicos	1	-	1	-	-	-	-	-
F	CONSTRUÇÃO	15	11	1	2	1	-	-	-
G	COMÉRCIO	67	64	2	1	-	-	-	-
50	Comércio, manutenção e reparação de veículos	15	14	-	1	-	-	-	-
51	Comércio por grosso e agentes do comércio	15	14	1	-	-	-	-	-
52	Comércio a retalho, reparação de bens pessoais	37	36	1	-	-	-	-	-
H	ALOJAMENTO E RESTAURAÇÃO	23	22	1	-	-	-	-	-
I	TRANSPORTES E COMUNICAÇÕES	9	7	2	-	-	-	-	-
60/63	Transportes, agências de viagens	7	5	2	-	-	-	-	-
64	Correios e telecomunicações	2	2	-	-	-	-	-	-
J	ACTIVIDADES FINANCEIRAS	6	5	1	-	-	-	-	-
65	Intermediação financeira	5	4	1	-	-	-	-	-
66	Seguros e fundos de pensões	1	1	-	-	-	-	-	-
K	ACTIVIDADES IMOBILIÁRIAS	9	9	-	-	-	-	-	-
71	Aluguer de máquinas e de equipamentos	2	2	-	-	-	-	-	-
74	Outros serviços prestados às empresas	7	7	-	-	-	-	-	-
M	EDUCAÇÃO	3	1	-	2	-	-	-	-
N	SAÚDE E ACÇÃO SOCIAL	7	4	1	2	-	-	-	-
O	OUTROS SERVIÇOS COLECTIVOS	17	17	-	-	-	-	-	-
91	Actividades associativas diversas	11	11	-	-	-	-	-	-
92	Actividades recreativas	2	2	-	-	-	-	-	-
93	Outras actividades de serviços	4	4	-	-	-	-	-	-

NÚMERO DE PESSOAS AO SERVIÇO NOS ESTABELECIMENTOS, POR ACTIVIDADES, SEGUNDO A DIMENSÃO DO ESTABELECIMENTO, NO CONCELHO DAS VELAS
QUADRO 126

DIMENSÃO (Pessoas)	TOTAL	< 10	10 a 19	20 a 49	50 a 99	100 a 199	200 a 499	500 e +
ACTIVIDADES (CAE - Rev. 2)								
TOTAL	1 064	501	207	292	64	-	-	-
A AGRICULTURA, CAÇA, SILVICULTURA	29	29	-	-	-	-	-	-
D INDÚSTRIAS TRANSFORMADORAS	221	61	94	66	-	-	-	-
DA Alimentares, das bebidas e do tabaco	151	27	78	46	-	-	-	-
DB Têxtil	11	11	-	-	-	-	-	-
DD Indústria da madeira e da cortiça	21	21	-	-	-	-	-	-
DI Outros produtos minerais não metálicos	22	2	-	20	-	-	-	-
DJ Metalúrgicas de base e produtos metálicos	16	-	16	-	-	-	-	-
F CONSTRUÇÃO	199	45	16	74	64	-	-	-
G COMÉRCIO	244	169	34	41	-	-	-	-
50 Comércio, manutenção e reparação de veículos	76	35	-	41	-	-	-	-
51 Comércio por grosso e agentes do comércio	64	49	15	-	-	-	-	-
52 Comércio a retalho, reparação de bens pessoais	104	85	19	-	-	-	-	-
H ALOJAMENTO E RESTAURAÇÃO	61	48	13	-	-	-	-	-
I TRANSPORTES E COMUNICAÇÕES	61	35	26	-	-	-	-	-
60/63 Transportes, agências de viagens	48	22	26	-	-	-	-	-
64 Correios e telecomunicações	13	13	-	-	-	-	-	-
J ACTIVIDADES FINANCEIRAS	33	23	10	-	-	-	-	-
65 Intermediação financeira	30	20	10	-	-	-	-	-
66 Seguros e fundos de pensões	3	3	-	-	-	-	-	-
K ACTIVIDADES IMOBILIÁRIAS	18	18	-	-	-	-	-	-
71 Aluguer de máquinas e de equipamentos	4	4	-	-	-	-	-	-
74 Outros serviços prestados às empresas	14	14	-	-	-	-	-	-
M EDUCAÇÃO	52	3	-	49	-	-	-	-
N SAÚDE E ACÇÃO SOCIAL	90	14	14	62	-	-	-	-
O OUTROS SERVIÇOS COLECTIVOS	56	56	-	-	-	-	-	-
91 Actividades associativas diversas	37	37	-	-	-	-	-	-
92 Actividades recreativas	5	5	-	-	-	-	-	-
93 Outras actividades de serviços	14	14	-	-	-	-	-	-

NÚMERO DE EMPRESAS, POR ACTIVIDADES, SEGUNDO OS ESCALÕES DE VOLUME DE VENDAS DA EMPRESA, NO CONCELHO DAS VELAS
QUADRO 127

ESCALÕES (Milhares de contos)	TOTAL	< 10	10 a 29	30 a 99	100 a 199	200 a 999	1.000 a 4.999	5.000 a 99.999	Ignorado
ACTIVIDADES (CAE - Rev. 2)									
TOTAL	153
A AGRICULTURA, CAÇA, SILVICULTURA	22	7	6	1	-	-	-	-	8
D INDÚSTRIAS TRANSFORMADORAS	22	6	4	6	2	2	-	-	2
F CONSTRUÇÃO	12	8	1	2	-	-	-	-	1
G COMÉRCIO	46	6	13	14	4	5	1	-	3
H ALOJAMENTO E RESTAURAÇÃO	18	5	8	4	-	-	-	-	1
I TRANSPORTES E COMUNICAÇÕES	4	-	2	-	1	-	-	-	1
K ACTIVIDADES IMOBILIÁRIAS	5	2	2	1	-	-	-	-	-
M EDUCAÇÃO	2
N SAÚDE E ACÇÃO SOCIAL	5	-	1	-	1	-	-	-	3
O OUTROS SERVIÇOS COLECTIVOS	17	2	4	1	-	-	-	-	10

NÚMERO DE EMPRESAS, POR ACTIVIDADES, SEGUNDO A ANTIGUIDADE DA EMPRESA, NO CONCELHO DAS VELAS
QUADRO 128

ANTIGUIDADE (Anos)	TOTAL	< 1	1 a 4	5 a 9	10 a 19	20 a 49	50 e +	Ignorada
ACTIVIDADES (CAE - Rev. 2)								
TOTAL	153	3	27	30	59	21	8	5
A AGRICULTURA, CAÇA, SILVICULTURA	22	-	5	4	8	2	-	3
D INDÚSTRIAS TRANSFORMADORAS	22	-	2	4	8	1	6	1
DA Alimentares, das bebidas e do tabaco	11	-	1	1	2	-	6	1
DB Têxtil	3	-	-	3	-	-	-	-
DD Indústria da madeira e da cortiça	5	-	1	-	3	1	-	-
DI Outros produtos minerais não metálicos	2	-	-	-	2	-	-	-
DJ Metalúrgicas de base e produtos metálicos	1	-	-	-	1	-	-	-
F CONSTRUÇÃO	12	1	2	2	7	-	-	-
G COMÉRCIO	46	1	8	9	18	9	-	1
50 Comércio, manutenção e reparação de veículos	9	1	3	1	4	-	-	-
51 Comércio por grosso e agentes do comércio	11	-	2	4	4	1	-	-
52 Comércio a retalho, reparação de bens pessoais	26	-	3	4	10	8	-	1
H ALOJAMENTO E RESTAURAÇÃO	18	1	4	4	9	-	-	-
I TRANSPORTES E COMUNICAÇÕES	4	-	-	2	1	1	-	-
60/63 Transportes, agências de viagens	4	-	-	2	1	1	-	-
K ACTIVIDADES IMOBILIÁRIAS	5	-	3	1	1	-	-	-
71 Aluguer de máquinas e de equipamentos	1	-	1	-	-	-	-	-
74 Outros serviços prestados às empresas	4	-	2	1	1	-	-	-
M EDUCAÇÃO	2	-	1	-	1	-	-	-
N SAÚDE E ACÇÃO SOCIAL	5	-	-	1	1	1	2	-
O OUTROS SERVIÇOS COLECTIVOS	17	-	2	3	5	7	-	-
91 Actividades associativas diversas	10	-	-	1	2	7	-	-
92 Actividades recreativas	3	-	2	1	-	-	-	-
93 Outras actividades de serviços	4	-	-	1	3	-	-	-

CALHETA

**NÚMERO DE EMPRESAS, POR ACTIVIDADES, SEGUNDO A DIMENSÃO DA EMPRESA,
NO CONCELHO DA CALHETA**
QUADRO 129

DIMENSÃO (Pessoas)		TOTAL	< 10	10 a 19	20 a 49	50 a 99	100 a 199	200 a 499	500 e +
ACTIVIDADES (CAE - Rev. 2)									
TOTAL		99	80	16	3	-	-	-	-
A	AGRICULTURA, CAÇA, SILVICULTURA	22	22	-	-	-	-	-	-
B	PESCA	1	-	1	-	-	-	-	-
D	INDÚSTRIAS TRANSFORMADORAS	11	5	4	2	-	-	-	-
DA	Alimentares, das bebidas e do tabaco	7	2	3	2	-	-	-	-
DD	Indústria da madeira e da cortiça	3	2	1	-	-	-	-	-
DI	Outros produtos minerais não metálicos	1	1	-	-	-	-	-	-
F	CONSTRUÇÃO	17	11	6	-	-	-	-	-
G	COMÉRCIO	28	25	2	1	-	-	-	-
50	Comércio, manutenção e reparação de veículos	7	6	1	-	-	-	-	-
51	Comércio por grosso e agentes do comércio	6	6	-	-	-	-	-	-
52	Comércio a retalho, reparação de bens pessoais	15	13	1	1	-	-	-	-
H	ALOJAMENTO E RESTAURAÇÃO	5	5	-	-	-	-	-	-
I	TRANSPORTES E COMUNICAÇÕES	2	2	-	-	-	-	-	-
60/63	Transportes, agências de viagens	2	2	-	-	-	-	-	-
J	ACTIVIDADES FINANCEIRAS	2	2	-	-	-	-	-	-
66	Seguros e fundos de pensões	1	1	-	-	-	-	-	-
67	Actividades auxiliares de intermediação financeira	1	1	-	-	-	-	-	-
K	ACTIVIDADES IMOBILIÁRIAS	1	1	-	-	-	-	-	-
74	Outros serviços prestados às empresas	1	1	-	-	-	-	-	-
M	EDUCAÇÃO	1	1	-	-	-	-	-	-
N	SAÚDE E ACÇÃO SOCIAL	3	-	3	-	-	-	-	-
O	OUTROS SERVIÇOS COLECTIVOS	6	6	-	-	-	-	-	-
91	Actividades associativas diversas	4	4	-	-	-	-	-	-
93	Outras actividades de serviços	2	2	-	-	-	-	-	-

NÚMERO DE PESSOAS AO SERVIÇO NAS EMPRESAS, POR ACTIVIDADES, SEGUNDO A DIMENSÃO DA EMPRESA, NO CONCELHO DA CALHETA
QUADRO 130

DIMENSÃO (Pessoas)		TOTAL	< 10	10 a 19	20 a 49	50 a 99	100 a 199	200 a 499	500 e +
ACTIVIDADES (CAE - Rev. 2)									
TOTAL		496	223	188	85	-	-	-	-
A	AGRICULTURA, CAÇA, SILVICULTURA	32	32	-	-	-	-	-	-
B	PESCA	10	-	10	-	-	-	-	-
D	INDÚSTRIAS TRANSFORMADORAS	131	16	50	65	-	-	-	-
DA	Alimentares, das bebidas e do tabaco	115	11	39	65	-	-	-	-
DD	Indústria da madeira e da cortiça	14	3	11	-	-	-	-	-
DI	Outros produtos minerais não metálicos	2	2	-	-	-	-	-	-
F	CONSTRUÇÃO	107	36	71	-	-	-	-	-
G	COMÉRCIO	139	95	24	20	-	-	-	-
50	Comércio, manutenção e reparação de veículos	45	31	14	-	-	-	-	-
51	Comércio por grosso e agentes do comércio	26	26	-	-	-	-	-	-
52	Comércio a retalho, reparação de bens pessoais	68	38	10	20	-	-	-	-
H	ALOJAMENTO E RESTAURAÇÃO	15	15	-	-	-	-	-	-
I	TRANSPORTES E COMUNICAÇÕES	2	2	-	-	-	-	-	-
60/63	Transportes, agências de viagens	2	2	-	-	-	-	-	-
J	ACTIVIDADES FINANCEIRAS	3	3	-	-	-	-	-	-
66	Seguros e fundos de pensões	2	2	-	-	-	-	-	-
67	Actividades auxiliares de intermediação financeira	1	1	-	-	-	-	-	-
K	ACTIVIDADES IMOBILIÁRIAS	5	5	-	-	-	-	-	-
74	Outros serviços prestados às empresas	5	5	-	-	-	-	-	-
M	EDUCAÇÃO	4	4	-	-	-	-	-	-
N	SAÚDE E ACÇÃO SOCIAL	33	-	33	-	-	-	-	-
O	OUTROS SERVIÇOS COLECTIVOS	15	15	-	-	-	-	-	-
91	Actividades associativas diversas	13	13	-	-	-	-	-	-
93	Outras actividades de serviços	2	2	-	-	-	-	-	-

NÚMERO DE ESTABELECIMENTOS, POR ACTIVIDADES, SEGUNDO A DIMENSÃO DO ESTABELECIMENTO, NO CONCELHO DA CALHETA
QUADRO 131

DIMENSÃO (Pessoas)		TOTAL	< 10	10 a 19	20 a 49	50 a 99	100 a 199	200 a 499	500 e +
ACTIVIDADES (CAE - Rev. 2)									
TOTAL		117	97	16	4	-	-	-	-
A	AGRICULTURA, CAÇA, SILVICULTURA	22	22	-	-	-	-	-	-
B	PESCA	1	-	1	-	-	-	-	-
D	INDÚSTRIAS TRANSFORMADORAS	12	6	4	2	-	-	-	-
DA	Alimentares, das bebidas e do tabaco	7	2	3	2	-	-	-	-
DD	Indústria da madeira e da cortiça	4	3	1	-	-	-	-	-
DI	Outros produtos minerais não metálicos	1	1	-	-	-	-	-	-
E	ELECTRICIDADE, GÁS E ÁGUA	1	-	-	1	-	-	-	-
F	CONSTRUÇÃO	18	12	6	-	-	-	-	-
G	COMÉRCIO	32	29	2	1	-	-	-	-
50	Comércio, manutenção e reparação de veículos	8	7	1	-	-	-	-	-
51	Comércio por grosso e agentes do comércio	9	9	-	-	-	-	-	-
52	Comércio a retalho, reparação de bens pessoais	15	13	1	1	-	-	-	-
H	ALOJAMENTO E RESTAURAÇÃO	8	8	-	-	-	-	-	-
I	TRANSPORTES E COMUNICAÇÕES	5	5	-	-	-	-	-	-
60/63	Transportes, agências de viagens	3	3	-	-	-	-	-	-
64	Correios e telecomunicações	2	2	-	-	-	-	-	-
J	ACTIVIDADES FINANCEIRAS	6	6	-	-	-	-	-	-
65	Intermediação financeira	4	4	-	-	-	-	-	-
66	Seguros e fundos de pensões	1	1	-	-	-	-	-	-
67	Actividades auxiliares de intermediação financeira	1	1	-	-	-	-	-	-
K	ACTIVIDADES IMOBILIÁRIAS	1	1	-	-	-	-	-	-
74	Outros serviços prestados às empresas	1	1	-	-	-	-	-	-
M	EDUCAÇÃO	1	1	-	-	-	-	-	-
N	SAÚDE E ACÇÃO SOCIAL	4	1	3	-	-	-	-	-
O	OUTROS SERVIÇOS COLECTIVOS	6	6	-	-	-	-	-	-
91	Actividades associativas diversas	4	4	-	-	-	-	-	-
93	Outras actividades de serviços	2	2	-	-	-	-	-	-

NÚMERO DE PESSOAS AO SERVIÇO NOS ESTABELECIMENTOS, POR ACTIVIDADES, SEGUNDO A DIMENSÃO DO ESTABELECIMENTO, NO CONCELHO DA CALHETA
QUADRO 132

DIMENSÃO (Pessoas)	TOTAL	< 10	10 a 19	20 a 49	50 a 99	100 a 199	200 a 499	500 e +
ACTIVIDADES (CAE - Rev. 2)								
TOTAL	569	258	184	127	-	-	-	-
A AGRICULTURA, CAÇA, SILVICULTURA	30	30	-	-	-	-	-	-
B PESCA	10	-	10	-	-	-	-	-
D INDÚSTRIAS TRANSFORMADORAS	131	16	50	65	-	-	-	-
DA Alimentares, das bebidas e do tabaco	115	11	39	65	-	-	-	-
DD Indústria da madeira e da cortiça	14	3	11	-	-	-	-	-
DI Outros produtos minerais não metálicos	2	2	-	-	-	-	-	-
E ELECTRICIDADE, GÁS E ÁGUA	42	-	-	42	-	-	-	-
F CONSTRUÇÃO	107	36	71	-	-	-	-	-
G COMÉRCIO	130	90	20	20	-	-	-	-
50 Comércio, manutenção e reparação de veículos	37	27	10	-	-	-	-	-
51 Comércio por grosso e agentes do comércio	25	25	-	-	-	-	-	-
52 Comércio a retalho, reparação de bens pessoais	68	38	10	20	-	-	-	-
H ALOJAMENTO E RESTAURAÇÃO	22	22	-	-	-	-	-	-
I TRANSPORTES E COMUNICAÇÕES	16	16	-	-	-	-	-	-
60/63 Transportes, agências de viagens	3	3	-	-	-	-	-	-
64 Correios e telecomunicações	13	13	-	-	-	-	-	-
J ACTIVIDADES FINANCEIRAS	22	22	-	-	-	-	-	-
65 Intermediação financeira	19	19	-	-	-	-	-	-
66 Seguros e fundos de pensões	2	2	-	-	-	-	-	-
67 Actividades auxiliares de intermediação financeira	1	1	-	-	-	-	-	-
K ACTIVIDADES IMOBILIÁRIAS	5	5	-	-	-	-	-	-
74 Outros serviços prestados às empresas	5	5	-	-	-	-	-	-
M EDUCAÇÃO	4	4	-	-	-	-	-	-
N SAÚDE E ACÇÃO SOCIAL	35	2	33	-	-	-	-	-
O OUTROS SERVIÇOS COLECTIVOS	15	15	-	-	-	-	-	-
91 Actividades associativas diversas	13	13	-	-	-	-	-	-
93 Outras actividades de serviços	2	2	-	-	-	-	-	-

NÚMERO DE EMPRESAS, POR ACTIVIDADES, SEGUNDO OS ESCALÕES DE VOLUME DE VENDAS DA EMPRESA, NO CONCELHO DA CALHETA
QUADRO 133

ESCALÕES (Milhares de contos)	TOTAL	< 10	10 a 29	30 a 99	100 a 199	200 a 999	1.000 a 4.999	5.000 a 99.999	Ignorado
ACTIVIDADES (CAE - Rev. 2)									
TOTAL	99
A AGRICULTURA, CAÇA, SILVICULTURA	22	6	2	-	1	-	-	-	13
B PESCA	1
D INDÚSTRIAS TRANSFORMADORAS	11	1		2	1	3	-	-	4
F CONSTRUÇÃO	17	10	6	1	-	-	-	-	-
G COMÉRCIO	28	2	7	7	6	4	-	-	2
H ALOJAMENTO E RESTAURAÇÃO	5	-	4	1	-	-	-	-	-
I TRANSPORTES E COMUNICAÇÕES	2
J ACTIVIDADES FINANCEIRAS	2
K ACTIVIDADES IMOBILIÁRIAS	1
M EDUCAÇÃO	1
N SAÚDE E ACÇÃO SOCIAL	3	1	2	-	-	-	-	-	-
O OUTROS SERVIÇOS COLECTIVOS	6	2	-	-	-	-	-	-	4

NÚMERO DE EMPRESAS, POR ACTIVIDADES, SEGUNDO A ANTIGUIDADE DA EMPRESA, NO CONCELHO DA CALHETA
QUADRO 134

ANTIGUIDADE (Anos)	TOTAL	< 1	1 a 4	5 a 9	10 a 19	20 a 49	50 e +	Ignorada
ACTIVIDADES (CAE - Rev. 2)								
TOTAL	99	4	13	27	22	21	6	6
A AGRICULTURA, CAÇA, SILVICULTURA	22	1	3	7	4	5	-	2
B PESCA	1	1	-	-	-	-	-	-
D INDÚSTRIAS TRANSFORMADORAS	11	2	1	2	2	1	2	1
DA Alimentares, das bebidas e do tabaco	7	1	-	1	2	1	2	-
DD Indústria da madeira e da cortiça	3	1	-	1	-	-	-	1
DI Outros produtos minerais não metálicos	1	-	1	-	-	-	-	-
F CONSTRUÇÃO	17	-	5	4	5	1	-	2
G COMÉRCIO	28	-	3	9	7	7	2	-
50 Comércio, manutenção e reparação de veículos	7	-	1	4	2	-	-	-
51 Comércio por grosso e agentes do comércio	6	-	-	3	1	2	-	-
52 Comércio a retalho, reparação de bens pessoais	15	-	2	2	4	5	2	-
H ALOJAMENTO E RESTAURAÇÃO	5	-	-	1	2	2	-	-
I TRANSPORTES E COMUNICAÇÕES	2	-	1	-	1	-	-	-
60/63 Transportes, agências de viagens	2	-	1	-	1	-	-	-
J ACTIVIDADES FINANCEIRAS	2	-	-	1	1	-	-	-
66 Seguros e fundos de pensões	1	-	-	-	1	-	-	-
67 Actividades auxiliares de intermediação financeira	1	-	-	1	-	-	-	-
K ACTIVIDADES IMOBILIÁRIAS	1	-	-	1	-	-	-	-
74 Outros serviços prestados às empresas	1	-	-	1	-	-	-	-
M EDUCAÇÃO	1	-	-	1	-	-	-	-
N SAÚDE E ACÇÃO SOCIAL	3	-	-	-	-	1	2	-
O OUTROS SERVIÇOS COLECTIVOS	6	-	-	-	-	4	-	1
91 Actividades associativas diversas	4	-	-	-	-	4	-	-
93 Outras actividades de serviços	2	-	-	1	-	-	-	1

MADALENA

**NÚMERO DE EMPRESAS, POR ACTIVIDADES, SEGUNDO A DIMENSÃO DA EMPRESA,
NO CONCELHO DA MADALENA**
QUADRO 135

DIMENSÃO (Pessoas)		TOTAL	< 10	10 a 19	20 a 49	50 a 99	100 a 199	200 a 499	500 e +
ACTIVIDADES (CAE - Rev. 2)									
TOTAL		134	116	10	7	1	-	-	-
A	AGRICULTURA, CAÇA, SILVICULTURA	5	5	-	-	-	-	-	-
B	PESCA	3	-	1	2	-	-	-	-
D	INDÚSTRIAS TRANSFORMADORAS	12	10	2	-	-	-	-	-
DA	Alimentares, das bebidas e do tabaco	6	5	1	-	-	-	-	-
DD	Indústria da madeira e da cortiça	1	1	-	-	-	-	-	-
DE	Pasta de papel e cartão	1	1	-	-	-	-	-	-
DI	Outros produtos minerais não metálicos	1	1	-	-	-	-	-	-
DJ	Metalúrgicas de base e produtos metálicos	3	2	1	-	-	-	-	-
F	CONSTRUÇÃO	20	17	1	2	-	-	-	-
G	COMÉRCIO	50	45	4	1	-	-	-	-
50	Comércio, manutenção e reparação de veículos	10	10	-	-	-	-	-	-
51	Comércio por grosso e agentes do comércio	9	8	-	1	-	-	-	-
52	Comércio a retalho, reparação de bens pessoais	31	27	4	-	-	-	-	-
H	ALOJAMENTO E RESTAURAÇÃO	15	13	1	1	-	-	-	-
I	TRANSPORTES E COMUNICAÇÕES	3	2	-	1	-	-	-	-
60/63	Transportes, agências de viagens	3	2	-	1	-	-	-	-
J	ACTIVIDADES FINANCEIRAS	1	1	-	-	-	-	-	-
67	Actividades auxiliares de intermediação financeira	1	1	-	-	-	-	-	-
K	ACTIVIDADES IMOBILIÁRIAS	7	7	-	-	-	-	-	-
71	Aluguer de máquinas e de equipamentos	3	3	-	-	-	-	-	-
74	Outros serviços prestados às empresas	4	4	-	-	-	-	-	-
M	EDUCAÇÃO	1	1	-	-	-	-	-	-
N	SAÚDE E ACÇÃO SOCIAL	2	1	-	-	1	-	-	-
O	OUTROS SERVIÇOS COLECTIVOS	15	14	1	-	-	-	-	-
91	Actividades associativas diversas	8	7	1	-	-	-	-	-
92	Actividades recreativas	5	5	-	-	-	-	-	-
93	Outras actividades de serviços	2	2	-	-	-	-	-	-

NÚMERO DE PESSOAS AO SERVIÇO NAS EMPRESAS, POR ACTIVIDADES, SEGUNDO A DIMENSÃO DA EMPRESA, NO CONCELHO DA MADALENA
QUADRO 136

DIMENSÃO (Pessoas)		TOTAL	< 10	10 a 19	20 a 49	50 a 99	100 a 199	200 a 499	500 e +
ACTIVIDADES (CAE - Rev. 2)									
TOTAL		768	381	139	195	53	-	-	-
A	AGRICULTURA, CAÇA, SILVICULTURA	7	7	-	-	-	-	-	-
B	PESCA	85	-	18	67	-	-	-	-
D	INDÚSTRIAS TRANSFORMADORAS	66	40	26	-	-	-	-	-
DA	Alimentares, das bebidas e do tabaco	28	15	13	-	-	-	-	-
DD	Indústria da madeira e da cortiça	6	6	-	-	-	-	-	-
DE	Pasta de papel e cartão	3	3	-	-	-	-	-	-
DI	Outros produtos minerais não metálicos	9	9	-	-	-	-	-	-
DJ	Metalúrgicas de base e produtos metálicos	20	7	13	-	-	-	-	-
F	CONSTRUÇÃO	124	62	10	52	-	-	-	-
G	COMÉRCIO	240	153	58	29	-	-	-	-
50	Comércio, manutenção e reparação de veículos	34	34	-	-	-	-	-	-
51	Comércio por grosso e agentes do comércio	57	28	-	29	-	-	-	-
52	Comércio a retalho, reparação de bens pessoais	149	91	58	-	-	-	-	-
H	ALOJAMENTO E RESTAURAÇÃO	77	39	17	21	-	-	-	-
I	TRANSPORTES E COMUNICAÇÕES	37	11	-	26	-	-	-	-
60/63	Transportes, agências de viagens	37	11	-	26	-	-	-	-
J	ACTIVIDADES FINANCEIRAS	2	2	-	-	-	-	-	-
67	Actividades auxiliares de intermediação financeira	2	2	-	-	-	-	-	-
K	ACTIVIDADES IMOBILIÁRIAS	27	27	-	-	-	-	-	-
71	Aluguer de máquinas e de equipamentos	18	18	-	-	-	-	-	-
74	Outros serviços prestados às empresas	9	9	-	-	-	-	-	-
M	EDUCAÇÃO	3	3	-	-	-	-	-	-
N	SAÚDE E ACÇÃO SOCIAL	54	1	-	-	53	-	-	-
O	OUTROS SERVIÇOS COLECTIVOS	46	36	10	-	-	-	-	-
91	Actividades associativas diversas	27	17	10	-	-	-	-	-
92	Actividades recreativas	12	12	-	-	-	-	-	-
93	Outras actividades de serviços	7	7	-	-	-	-	-	-

NÚMERO DE ESTABELECIMENTOS, POR ACTIVIDADES, SEGUNDO A DIMENSÃO DO ESTABELECIMENTO, NO CONCELHO DA MADALENA
QUADRO 137

DIMENSÃO (Pessoas)		TOTAL	< 10	10 a 19	20 a 49	50 a 99	100 a 199	200 a 499	500 e +
ACTIVIDADES (CAE - Rev. 2)									
TOTAL		169	145	14	8	1	1	-	-
A	AGRICULTURA, CAÇA, SILVICULTURA	5	5	-	-	-	-	-	-
B	PESCA	4	1	1	2	-	-	-	-
D	INDÚSTRIAS TRANSFORMADORAS	14	11	2	-	-	1	-	-
DA	Alimentares, das bebidas e do tabaco	7	5	1	-	-	1	-	-
DD	Indústria da madeira e da cortiça	1	1	-	-	-	-	-	-
DE	Pasta de papel e cartão	1	1	-	-	-	-	-	-
DH	Artigos de borracha e matérias plásticas	1	1	-	-	-	-	-	-
DI	Outros produtos minerais não metálicos	1	1	-	-	-	-	-	-
DJ	Metalúrgicas de base e produtos metálicos	3	2	1	-	-	-	-	-
F	CONSTRUÇÃO	21	17	1	2	1	-	-	-
G	COMÉRCIO	62	57	4	1	-	-	-	-
50	Comércio, manutenção e reparação de veículos	10	10	-	-	-	-	-	-
51	Comércio por grosso e agentes do comércio	13	11	1	1	-	-	-	-
52	Comércio a retalho, reparação de bens pessoais	39	36	3	-	-	-	-	-
H	ALOJAMENTO E RESTAURAÇÃO	17	15	1	1	-	-	-	-
I	TRANSPORTES E COMUNICAÇÕES	8	5	2	1	-	-	-	-
60/63	Transportes, agências de viagens	6	4	1	1	-	-	-	-
64	Correios e telecomunicações	2	1	1	-	-	-	-	-
J	ACTIVIDADES FINANCEIRAS	8	8	-	-	-	-	-	-
65	Intermediação financeira	6	6	-	-	-	-	-	-
66	Seguros e fundos de pensões	1	1	-	-	-	-	-	-
67	Actividades auxiliares de intermediação financeira	1	1	-	-	-	-	-	-
K	ACTIVIDADES IMOBILIÁRIAS	9	8	1	-	-	-	-	-
71	Aluguer de máquinas e de equipamentos	4	4	-	-	-	-	-	-
74	Outros serviços prestados às empresas	5	4	1	-	-	-	-	-
M	EDUCAÇÃO	1	1	-	-	-	-	-	-
N	SAÚDE E ACÇÃO SOCIAL	4	2	1	1	-	-	-	-
O	OUTROS SERVIÇOS COLECTIVOS	16	15	1	-	-	-	-	-
91	Actividades associativas diversas	9	8	1	-	-	-	-	-
92	Actividades recreativas	5	5	-	-	-	-	-	-
93	Outras actividades de serviços	2	2	-	-	-	-	-	-

NÚMERO DE PESSOAS AO SERVIÇO NOS ESTABELECIMENTOS, POR ACTIVIDADES, SEGUNDO A DIMENSÃO DO ESTABELECIMENTO, NO CONCELHO DA MADALENA
QUADRO 138

DIMENSÃO (Pessoas)	TOTAL	< 10	10 a 19	20 a 49	50 a 99	100 a 199	200 a 499	500 e +
ACTIVIDADES (CAE - Rev. 2)								
TOTAL	1 120	458	189	228	66	179	-	-
A AGRICULTURA, CAÇA, SILVICULTURA	7	7	-	-	-	-	-	-
B PESCA	84	0	18	66	-	-	-	-
D INDÚSTRIAS TRANSFORMADORAS	247	42	26	-	-	179	-	-
DA Alimentares, das bebidas e do tabaco	207	15	13	-	-	179	-	-
DD Indústria da madeira e da cortiça	6	6	-	-	-	-	-	-
DE Pasta de papel e cartão	3	3	-	-	-	-	-	-
DH Artigos de borracha e matérias plásticas	2	2	-	-	-	-	-	-
DI Outros produtos minerais não metálicos	9	9	-	-	-	-	-	-
DJ Metalúrgicas de base e produtos metálicos	20	7	13	-	-	-	-	-
F CONSTRUÇÃO	190	62	10	52	66	-	-	-
G COMÉRCIO	257	177	56	24	-	-	-	-
50 Comércio, manutenção e reparação de veículos	34	34	-	-	-	-	-	-
51 Comércio por grosso e agentes do comércio	80	46	10	24	-	-	-	-
52 Comércio a retalho, reparação de bens pessoais	143	97	46	-	-	-	-	-
H ALOJAMENTO E RESTAURAÇÃO	77	39	17	21	-	-	-	-
I TRANSPORTES E COMUNICAÇÕES	79	25	28	26	-	-	-	-
60/63 Transportes, agências de viagens	58	17	15	26	-	-	-	-
64 Correios e telecomunicações	21	8	13	-	-	-	-	-
J ACTIVIDADES FINANCEIRAS	38	38	-	-	-	-	-	-
65 Intermediação financeira	32	32	-	-	-	-	-	-
66 Seguros e fundos de pensões	4	4	-	-	-	-	-	-
67 Actividades auxiliares de intermediação financeira	2	2	-	-	-	-	-	-
K ACTIVIDADES IMOBILIÁRIAS	34	24	10	-	-	-	-	-
71 Aluguer de máquinas e de equipamentos	15	15	-	-	-	-	-	-
74 Outros serviços prestados às empresas	19	9	10	-	-	-	-	-
M EDUCAÇÃO	3	3	-	-	-	-	-	-
N SAÚDE E ACÇÃO SOCIAL	57	4	14	39	-	-	-	-
O OUTROS SERVIÇOS COLECTIVOS	47	37	10	-	-	-	-	-
91 Actividades associativas diversas	28	18	10	-	-	-	-	-
92 Actividades recreativas	12	12	-	-	-	-	-	-
93 Outras actividades de serviços	7	7	-	-	-	-	-	-

NÚMERO DE EMPRESAS, POR ACTIVIDADES, SEGUNDO OS ESCALÕES DE VOLUME DE VENDAS DA EMPRESA, NO CONCELHO DA MADALENA
QUADRO 139

ESCALÕES (Milhares de contos)	TOTAL	< 10	10 a 29	30 a 99	100 a 199	200 a 999	1.000 a 4.999	5.000 a 99.999	Ignorado
ACTIVIDADES (CAE - Rev. 2)									
TOTAL	134
A AGRICULTURA, CAÇA, SILVICULTURA	5	2	1	-	1	-	-	-	1
B PESCA	3	-	1	1	-	1	-	-	-
D INDÚSTRIAS TRANSFORMADORAS	12	5	2	3	1	-	-	-	1
F CONSTRUÇÃO	20	10	3	2	1	-	1	-	3
G COMÉRCIO	50	2	13	18	4	10	-	-	3
H ALOJAMENTO E RESTAURAÇÃO	15	3	5	4	1	-	-	-	2
I TRANSPORTES E COMUNICAÇÕES	3	-	2	-	1	-	-	-	-
J ACTIVIDADES FINANCEIRAS	1
K ACTIVIDADES IMOBILIÁRIAS	7	3	2	2	-	-	-	-	-
M EDUCAÇÃO	1
N SAÚDE E ACÇÃO SOCIAL	2
O OUTROS SERVIÇOS COLECTIVOS	15	4	1	1	-	-	-	-	9

NÚMERO DE EMPRESAS, POR ACTIVIDADES, SEGUNDO A ANTIGUIDADE DA EMPRESA, NO CONCELHO DA MADALENA
QUADRO 140

ANTIGUIDADE (Anos)	TOTAL	< 1	1 a 4	5 a 9	10 a 19	20 a 49	50 e +	Ignorada
ACTIVIDADES (CAE - Rev. 2)								
TOTAL	134	5	28	27	45	18	5	6
A AGRICULTURA, CAÇA, SILVICULTURA	5	-	1	2	1	-	-	1
B PESCA	3	-	-	-	3	-	-	-
D INDÚSTRIAS TRANSFORMADORAS	12	-	3	3	3	1	1	1
DA Alimentares, das bebidas e do tabaco	6	-	1	1	1	1	1	1
DD Indústria da madeira e da cortiça	1	-	-	-	1	-	-	-
DE Pasta de papel e cartão	1	-	-	1	-	-	-	-
DI Outros produtos minerais não metálicos	1	-	1	-	-	-	-	-
DJ Metalúrgicas de base e produtos metálicos	3	-	1	1	1	-	-	-
F CONSTRUÇÃO	20	1	5	5	6	1	-	2
G COMÉRCIO	50	2	10	9	20	6	1	2
50 Comércio, manutenção e reparação de veículos	10	-	3	1	4	1	-	1
51 Comércio por grosso e agentes do comércio	9	-	2	3	3	1	-	-
52 Comércio a retalho, reparação de bens pessoais	31	2	5	5	13	4	1	1
H ALOJAMENTO E RESTAURAÇÃO	16	2	4	3	4	2	-	-
I TRANSPORTES E COMUNICAÇÕES	3	-	1	-	-	-	2	-
60/63 Transportes, agências de viagens	3	-	1	-	-	-	2	-
J ACTIVIDADES FINANCEIRAS	1	-	1	-	-	-	-	-
67 Actividades auxiliares de intermediação financeira	1	-	1	-	-	-	-	-
K ACTIVIDADES IMOBILIÁRIAS	7	-	1	3	3	-	-	-
71 Aluguer de máquinas e de equipamentos	3	-	1	1	1	-	-	-
74 Outros serviços prestados às empresas	4	-	-	2	2	-	-	-
M EDUCAÇÃO	1	-	1	-	-	-	-	-
N SAÚDE E ACÇÃO SOCIAL	2	-	-	-	1	1	-	-
O OUTROS SERVIÇOS COLECTIVOS	15	-	1	2	4	7	1	-
91 Actividades associativas diversas	8	-	1	1	-	6	-	-
92 Actividades recreativas	5	-	-	-	3	1	1	-
93 Outras actividades de serviços	2	-	-	1	1	-	-	-

SÃO ROQUE

**NÚMERO DE EMPRESAS, POR ACTIVIDADES, SEGUNDO A DIMENSÃO DA EMPRESA,
NO CONCELHO DE SÃO ROQUE**
QUADRO 141

DIMENSÃO (Pessoas)		TOTAL	< 10	10 a 19	20 a 49	50 a 99	100 a 199	200 a 499	500 e +
ACTIVIDADES (CAE - Rev. 2)									
TOTAL		81	73	5	3	-	-	-	-
A	AGRICULTURA, CAÇA, SILVICULTURA	1	1	-	-	-	-	-	-
C	INDÚSTRIAS EXTRACTIVAS	1	1	-	-	-	-	-	-
D	INDÚSTRIAS TRANSFORMADORAS	15	14	1	-	-	-	-	-
DA	Alimentares, das bebidas e do tabaco	4	4	-	-	-	-	-	-
DD	Indústria da madeira e da cortiça	5	5	-	-	-	-	-	-
DI	Outros produtos minerais não metálicos	2	2	-	-	-	-	-	-
DJ	Metalúrgicas de base e produtos metálicos	1	1	-	-	-	-	-	-
DM	Fabricação de material de transporte	2	1	1	-	-	-	-	-
DN	Outras indústrias transformadoras	1	1	-	-	-	-	-	-
F	CONSTRUÇÃO	15	11	2	2	-	-	-	-
G	COMÉRCIO	32	31	1	-	-	-	-	-
50	Comércio, manutenção e reparação de veículos	8	8	-	-	-	-	-	-
51	Comércio por grosso e agentes do comércio	2	2	-	-	-	-	-	-
52	Comércio a retalho, reparação de bens pessoais	22	21	1	-	-	-	-	-
H	ALOJAMENTO E RESTAURAÇÃO	5	5	-	-	-	-	-	-
K	ACTIVIDADES IMOBILIÁRIAS	2	2	-	-	-	-	-	-
71	Aluguer de máquinas e de equipamentos	1	1	-	-	-	-	-	-
74	Outros serviços prestados às empresas	1	1	-	-	-	-	-	-
M	EDUCAÇÃO	1	1	-	-	-	-	-	-
N	SAÚDE E ACÇÃO SOCIAL	5	4	-	1	-	-	-	-
O	OUTROS SERVIÇOS COLECTIVOS	4	3	1	-	-	-	-	-
91	Actividades associativas diversas	4	3	1	-	-	-	-	-

NÚMERO DE PESSOAS AO SERVIÇO NAS EMPRESAS, POR ACTIVIDADES, SEGUNDO A DIMENSÃO DA EMPRESA, NO CONCELHO DE SÃO ROQUE
QUADRO 142

DIMENSÃO (Pessoas)		TOTAL	< 10	10 a 19	20 a 49	50 a 99	100 a 199	200 a 499	500 e +
ACTIVIDADES (CAE - Rev. 2)									
TOTAL		371	204	73	94	-	-	-	-
A	AGRICULTURA, CAÇA, SILVICULTURA	1	1	-	-	-	-	-	-
C	INDÚSTRIAS EXTRACTIVAS	7	7	-	-	-	-	-	-
D	INDÚSTRIAS TRANSFORMADORAS	50	37	13	-	-	-	-	-
DA	Alimentares, das bebidas e do tabaco	7	7	-	-	-	-	-	-
DD	Indústria da madeira e da cortiça	13	13	-	-	-	-	-	-
DI	Outros produtos minerais não metálicos	6	6	-	-	-	-	-	-
DJ	Metalúrgicas de base e produtos metálicos	4	4	-	-	-	-	-	-
DM	Fabricação de material de transporte	15	2	13	-	-	-	-	-
DN	Outras indústrias transformadoras	5	5	-	-	-	-	-	-
F	CONSTRUÇÃO	148	45	31	72	-	-	-	-
G	COMÉRCIO	88	69	19	-	-	-	-	-
50	Comércio, manutenção e reparação de veículos	19	19	-	-	-	-	-	-
51	Comércio por grosso e agentes do comércio	3	3	-	-	-	-	-	-
52	Comércio a retalho, reparação de bens pessoais	66	47	19	-	-	-	-	-
H	ALOJAMENTO E RESTAURAÇÃO	17	17	-	-	-	-	-	-
K	ACTIVIDADES IMOBILIÁRIAS	3	3	-	-	-	-	-	-
71	Aluguer de máquinas e de equipamentos	2	2	-	-	-	-	-	-
74	Outros serviços prestados às empresas	1	1	-	-	-	-	-	-
M	EDUCAÇÃO	7	7	-	-	-	-	-	-
N	SAÚDE E ACÇÃO SOCIAL	34	12	-	22	-	-	-	-
O	OUTROS SERVIÇOS COLECTIVOS	16	6	10	-	-	-	-	-
91	Actividades associativas diversas	16	6	10	-	-	-	-	-

NÚMERO DE ESTABELECIMENTOS, POR ACTIVIDADES, SEGUNDO A DIMENSÃO DO ESTABELECIMENTO, NO CONCELHO DE SÃO ROQUE
QUADRO 143

DIMENSÃO (Pessoas)		TOTAL	< 10	10 a 19	20 a 49	50 a 99	100 a 199	200 a 499	500 e +
ACTIVIDADES (CAE - Rev. 2)									
TOTAL		107	97	8	2	-	-	-	-
A	AGRICULTURA, CAÇA, SILVICULTURA	2	2	-	-	-	-	-	-
C	INDÚSTRIAS EXTRACTIVAS	1	1	-	-	-	-	-	-
D	INDÚSTRIAS TRANSFORMADORAS	16	15	1	-	-	-	-	-
DA	Alimentares, das bebidas e do tabaco	4	4	-	-	-	-	-	-
DD	Indústria da madeira e da cortiça	6	6	-	-	-	-	-	-
DI	Outros produtos minerais não metálicos	2	2	-	-	-	-	-	-
DJ	Metalúrgicas de base e produtos metálicos	1	1	-	-	-	-	-	-
DM	Fabricação de material de transporte	2	1	1	-	-	-	-	-
DN	Outras indústrias transformadoras	1	1	-	-	-	-	-	-
F	CONSTRUÇÃO	17	12	3	2	-	-	-	-
G	COMÉRCIO	43	41	2	-	-	-	-	-
50	Comércio, manutenção e reparação de veículos	10	10	-	-	-	-	-	-
51	Comércio por grosso e agentes do comércio	5	4	1	-	-	-	-	-
52	Comércio a retalho, reparação de bens pessoais	28	27	1	-	-	-	-	-
H	ALOJAMENTO E RESTAURAÇÃO	7	7	-	-	-	-	-	-
I	TRANSPORTES E COMUNICAÇÕES	4	4	-	-	-	-	-	-
60/63	Transportes, agências de viagens	3	3	-	-	-	-	-	-
64	Correios e telecomunicações	1	1	-	-	-	-	-	-
J	ACTIVIDADES FINANCEIRAS	4	4	-	-	-	-	-	-
65	Intermediação financeira	4	4	-	-	-	-	-	-
K	ACTIVIDADES IMOBILIÁRIAS	3	3	-	-	-	-	-	-
71	Aluguer de máquinas e de equipamentos	1	1	-	-	-	-	-	-
74	Outros serviços prestados às empresas	1	1	-	-	-	-	-	-
M	EDUCAÇÃO	1	1	-	-	-	-	-	-
N	SAÚDE E ACÇÃO SOCIAL	6	5	1	-	-	-	-	-
O	OUTROS SERVIÇOS COLECTIVOS	4	3	1	-	-	-	-	-
91	Actividades associativas diversas	4	3	1	-	-	-	-	-

NÚMERO DE PESSOAS AO SERVIÇO NOS ESTABELECIMENTOS, POR ACTIVIDADES, SEGUNDO A DIMENSÃO DO ESTABELECIMENTO, NO CONCELHO DE SÃO ROQUE
QUADRO 144

DIMENSÃO (Pessoas)	TOTAL	< 10	10 a 19	20 a 49	50 a 99	100 a 199	200 a 499	500 e +
ACTIVIDADES (CAE - Rev. 2)								
TOTAL	454	263	119	72	-	-	-	-
A AGRICULTURA, CAÇA, SILVICULTURA	2	2	-	-	-	-	-	-
C INDÚSTRIAS EXTRACTIVAS	7	7	-	-	-	-	-	-
D INDÚSTRIAS TRANSFORMADORAS	51	38	13	-	-	-	-	-
DA Alimentares, das bebidas e do tabaco	7	7	-	-	-	-	-	-
DD Indústria da madeira e da cortiça	14	14	-	-	-	-	-	-
DI Outros produtos minerais não metálicos	6	6	-	-	-	-	-	-
DJ Metalúrgicas de base e produtos metálicos	4	4	-	-	-	-	-	-
DM Fabricação de material de transporte	15	2	13	-	-	-	-	-
DN Outras indústrias transformadoras	5	5	-	-	-	-	-	-
F CONSTRUÇÃO	170	49	49	72	-	-	-	-
G COMÉRCIO	113	84	29	-	-	-	-	-
50 Comércio, manutenção e reparação de veículos	25	25	-	-	-	-	-	-
51 Comércio por grosso e agentes do comércio	17	5	12	-	-	-	-	-
52 Comércio a retalho, reparação de bens pessoais	71	54	17	-	-	-	-	-
H ALOJAMENTO E RESTAURAÇÃO	21	21	-	-	-	-	-	-
I TRANSPORTES E COMUNICAÇÕES	18	18	-	-	-	-	-	-
60/63 Transportes, agências de viagens	11	11	-	-	-	-	-	-
64 Correios e telecomunicações	7	7	-	-	-	-	-	-
J ACTIVIDADES FINANCEIRAS	16	16	-	-	-	-	-	-
65 Intermediação financeira	16	16	-	-	-	-	-	-
K ACTIVIDADES IMOBILIÁRIAS	1	1	-	-	-	-	-	-
74 Outros serviços prestados às empresas	1	1	-	-	-	-	-	-
M EDUCAÇÃO	5	5	-	-	-	-	-	-
N SAÚDE E ACÇÃO SOCIAL	34	16	18	-	-	-	-	-
O OUTROS SERVIÇOS COLECTIVOS	16	6	10	-	-	-	-	-
91 Actividades associativas diversas	16	6	10	-	-	-	-	-

NÚMERO DE EMPRESAS, POR ACTIVIDADES, SEGUNDO OS ESCALÕES DE VOLUME DE VENDAS DA EMPRESA, NO CONCELHO DE SÃO ROQUE
QUADRO 145

ESCALÕES (Milhares de contos)	TOTAL	< 10	10 a 29	30 a 99	100 a 199	200 a 999	1.000 a 4.999	5.000 a 99.999	Ignorado
ACTIVIDADES (CAE - Rev. 2)									
TOTAL	81
A AGRICULTURA, CAÇA, SILVICULTURA	1
C INDÚSTRIAS EXTRACTIVAS	1
D INDÚSTRIAS TRANSFORMADORAS	15	7	4	2	1	-	1	-	-
F CONSTRUÇÃO	15	2	3	4		3	-	-	3
G COMÉRCIO	32	2	13	11	2	2	-	1	1
H ALOJAMENTO E RESTAURAÇÃO	5	1	4	-	-	-	-	-	-
K ACTIVIDADES IMOBILIÁRIAS	2
M EDUCAÇÃO	1
N SAÚDE E ACÇÃO SOCIAL	5	1	2	1	-	-	-	-	1
O OUTROS SERVIÇOS COLECTIVOS	4	-	1	-	-	-	-	-	3

NÚMERO DE EMPRESAS, POR ACTIVIDADES, SEGUNDO A ANTIGUIDADE DA EMPRESA, NO CONCELHO DE SÃO ROQUE
QUADRO 146

ANTIGUIDADE (Anos)	TOTAL	< 1	1 a 4	5 a 9	10 a 19	20 a 49	50 e +	Ignorada
ACTIVIDADES (CAE - Rev. 2)								
TOTAL	81	3	15	24	21	16	-	2
A AGRICULTURA, CAÇA, SILVICULTURA	1	-	1	-	-	-	-	-
C INDÚSTRIAS EXTRACTIVAS	1	-	-	-	1	-	-	-
D INDÚSTRIAS TRANSFORMADORAS	15	-	4	8	2	1	-	-
DA Alimentares, das bebidas e do tabaco	4	-	1	3	-	-	-	-
DD Indústria da madeira e da cortiça	5	-	2	2	1	-	-	-
DI Outros produtos minerais não metálicos	2	-	-	2	-	-	-	-
DJ Metalúrgicas de base e produtos metálicos	1	-	1	-	-	-	-	-
DM Fabricação de material de transporte	2	-	-	-	1	1	-	-
DN Outras indústrias transformadoras	1	-	-	1	-	-	-	-
F CONSTRUÇÃO	15	2	3	5	4	1	-	-
G COMÉRCIO	32	1	3	8	11	8	-	1
50 Comércio, manutenção e reparação de veículos	8	-	-	4	1	2	-	1
51 Comércio por grosso e agentes do comércio	2	-	1	-	-	1	-	-
52 Comércio a retalho, reparação de bens pessoais	22	1	2	4	10	5	-	-
H ALOJAMENTO E RESTAURAÇÃO	5	-	1	2	1	-	-	1
K ACTIVIDADES IMOBILIÁRIAS	2	-	2	-	-	-	-	-
71 Aluguer de máquinas e de equipamentos	1	-	1	-	-	-	-	-
74 Outros serviços prestados às empresas	1	-	1	-	-	-	-	-
M EDUCAÇÃO	1	-	-	-	1	-	-	-
N SAÚDE E ACÇÃO SOCIAL	5	-	1	1	-	3	-	-
O OUTROS SERVIÇOS COLECTIVOS	4	-	-	-	1	3	-	-
91 Actividades associativas diversas	4	-	-	-	1	3	-	-

LAJES DO PICO

**NÚMERO DE EMPRESAS, POR ACTIVIDADES, SEGUNDO A DIMENSÃO DA EMPRESA,
NO CONCELHO DAS LAJES DO PICO**
QUADRO 147

DIMENSÃO (Pessoas)		TOTAL	< 10	10 a 19	20 a 49	50 a 99	100 a 199	200 a 499	500 e +
ACTIVIDADES (CAE - Rev. 2)									
TOTAL		95	85	6	4	-	-	-	-
A	AGRICULTURA, CAÇA, SILVICULTURA	6	6	-	-	-	-	-	-
B	PESCA	3	1	2	-	-	-	-	-
C	INDÚSTRIAS EXTRACTIVAS	1	1	-	-	-	-	-	-
D	INDÚSTRIAS TRANSFORMADORAS	13	10	2	1	-	-	-	-
DA	Alimentares, das bebidas e do tabaco	7	4	2	1	-	-	-	-
DD	Indústria da madeira e da cortiça	5	5	-	-	-	-	-	-
DI	Outros produtos minerais não metálicos	1	1	-	-	-	-	-	-
F	CONSTRUÇÃO	21	18	1	2	-	-	-	-
G	COMÉRCIO	23	22	1	-	-	-	-	-
50	Comércio, manutenção e reparação de veículos	7	7	-	-	-	-	-	-
51	Comércio por grosso e agentes do comércio	4	4	-	-	-	-	-	-
52	Comércio a retalho, reparação de bens pessoais	12	11	1	-	-	-	-	-
H	ALOJAMENTO E RESTAURAÇÃO	10	10	-	-	-	-	-	-
I	TRANSPORTES E COMUNICAÇÕES	2	2	-	-	-	-	-	-
60/63	Transportes, agências de viagens	2	2	-	-	-	-	-	-
K	ACTIVIDADES IMOBILIÁRIAS	2	2	-	-	-	-	-	-
74	Outros serviços prestados às empresas	2	2	-	-	-	-	-	-
N	SAÚDE E ACÇÃO SOCIAL	2	1	-	1	-	-	-	-
O	OUTROS SERVIÇOS COLECTIVOS	12	12	-	-	-	-	-	-
91	Actividades associativas diversas	7	7	-	-	-	-	-	-
92	Actividades recreativas	5	5	-	-	-	-	-	-

NÚMERO DE PESSOAS AO SERVIÇO NAS EMPRESAS, POR ACTIVIDADES, SEGUNDO A DIMENSÃO DA EMPRESA, NO CONCELHO DAS LAJES DO PICO
QUADRO 148

DIMENSÃO (Pessoas)		TOTAL	< 10	10 a 19	20 a 49	50 a 99	100 a 199	200 a 499	500 e +
ACTIVIDADES (CAE - Rev. 2)									
TOTAL		458	272	78	108	-	-	-	-
A	AGRICULTURA, CAÇA, SILVICULTURA	16	16	-	-	-	-	-	-
B	PESCA	26	2	24	-	-	-	-	-
C	INDÚSTRIAS EXTRACTIVAS	1	1	-	-	-	-	-	-
D	INDÚSTRIAS TRANSFORMADORAS	80	32	27	21	-	-	-	-
DA	Alimentares, das bebidas e do tabaco	64	16	27	21	-	-	-	-
DD	Indústria da madeira e da cortiça	9	9	-	-	-	-	-	-
DI	Outros produtos minerais não metálicos	7	7	-	-	-	-	-	-
F	CONSTRUÇÃO	151	78	17	56	-	-	-	-
G	COMÉRCIO	82	72	10	-	-	-	-	-
50	Comércio, manutenção e reparação de veículos	28	28	-	-	-	-	-	-
51	Comércio por grosso e agentes do comércio	17	17	-	-	-	-	-	-
52	Comércio a retalho, reparação de bens pessoais	37	27	10	-	-	-	-	-
H	ALOJAMENTO E RESTAURAÇÃO	37	37	-	-	-	-	-	-
I	TRANSPORTES E COMUNICAÇÕES	2	2	-	-	-	-	-	-
60/63	Transportes, agências de viagens	2	2	-	-	-	-	-	-
K	ACTIVIDADES IMOBILIÁRIAS	3	3	-	-	-	-	-	-
74	Outros serviços prestados às empresas	3	3	-	-	-	-	-	-
N	SAÚDE E ACÇÃO SOCIAL	33	2	-	31	-	-	-	-
O	OUTROS SERVIÇOS COLECTIVOS	27	27	-	-	-	-	-	-
91	Actividades associativas diversas	19	19	-	-	-	-	-	-
92	Actividades recreativas	8	8	-	-	-	-	-	-

NÚMERO DE ESTABELECIMENTOS, POR ACTIVIDADES, SEGUNDO A DIMENSÃO DO ESTABELECIMENTO, NO CONCELHO DAS LAJES DO PICO
QUADRO 149

DIMENSÃO (Pessoas)		TOTAL	< 10	10 a 19	20 a 49	50 a 99	100 a 199	200 a 499	500 e +
ACTIVIDADES (CAE - Rev. 2)									
TOTAL		116	106	5	4	1	-	-	-
A	AGRICULTURA, CAÇA, SILVICULTURA	6	6	-	-	-	-	-	-
B	PESCA	3	1	2	-	-	-	-	-
C	INDÚSTRIAS EXTRACTIVAS	1	1	-	-	-	-	-	-
D	INDÚSTRIAS TRANSFORMADORAS	13	10	2	1	-	-	-	-
DA	Alimentares, das bebidas e do tabaco	7	4	2	1	-	-	-	-
DD	Indústria da madeira e da cortiça	5	5	-	-	-	-	-	-
DI	Outros produtos minerais não metálicos	1	1	-	-	-	-	-	-
E	ELECTRICIDADE, GÁS E ÁGUA	1	-	-	-	1	-	-	-
F	CONSTRUÇÃO	21	18	1	2	-	-	-	-
G	COMÉRCIO	32	32	-	-	-	-	-	-
50	Comércio, manutenção e reparação de veículos	8	8	-	-	-	-	-	-
51	Comércio por grosso e agentes do comércio	8	8	-	-	-	-	-	-
52	Comércio a retalho, reparação de bens pessoais	16	16	-	-	-	-	-	-
H	ALOJAMENTO E RESTAURAÇÃO	12	12	-	-	-	-	-	-
I	TRANSPORTES E COMUNICAÇÕES	3	3	-	-	-	-	-	-
60/63	Transportes, agências de viagens	2	2	-	-	-	-	-	-
64	Correios e telecomunicações	1	1	-	-	-	-	-	-
J	ACTIVIDADES FINANCEIRAS	6	6	-	-	-	-	-	-
65	Intermediação financeira	5	5	-	-	-	-	-	-
66	Seguros e fundos de pensões	1	1	-	-	-	-	-	-
K	ACTIVIDADES IMOBILIÁRIAS	2	2	-	-	-	-	-	-
74	Outros serviços prestados às empresas	2	2	-	-	-	-	-	-
M	EDUCAÇÃO	1	1	-	-	-	-	-	-
N	SAÚDE E ACÇÃO SOCIAL	2	1	-	1	-	-	-	-
O	OUTROS SERVIÇOS COLECTIVOS	13	13	-	-	-	-	-	-
91	Actividades associativas diversas	7	7	-	-	-	-	-	-
92	Actividades recreativas	6	6	-	-	-	-	-	-

NÚMERO DE PESSOAS AO SERVIÇO NOS ESTABELECIMENTOS, POR ACTIVIDADES, SEGUNDO A DIMENSÃO DO ESTABELECIMENTO, NO CONCELHO DAS LAJES DO PICO

QUADRO 150

ACTIVIDADES (CAE - Rev. 2)	DIMENSÃO (Pessoas)							
	TOTAL	< 10	10 a 19	20 a 49	50 a 99	100 a 199	200 a 499	500 e +
TOTAL	554	325	68	108	53	-	-	-
A AGRICULTURA, CAÇA, SILVICULTURA	16	16	-	-	-	-	-	-
B PESCA	26	2	-	-	-	-	-	-
C INDÚSTRIAS EXTRACTIVAS	1	1	-	-	-	-	-	-
D INDÚSTRIAS TRANSFORMADORAS	80	32	27	21	-	-	-	-
DA Alimentares, das bebidas e do tabaco	64	16	27	21	-	-	-	-
DD Indústria da madeira e da cortiça	9	9	-	-	-	-	-	-
DI Outros produtos minerais não metálicos	7	7	-	-	-	-	-	-
E ELECTRICIDADE, GÁS E ÁGUA	53	-	-	-	53	-	-	-
F CONSTRUÇÃO	151	78	17	56	-	-	-	-
G COMÉRCIO	80	80	-	-	-	-	-	-
50 Comércio, manutenção e reparação de veículos	28	28	-	-	-	-	-	-
51 Comércio por grosso e agentes do comércio	21	21	-	-	-	-	-	-
52 Comércio a retalho, reparação de bens pessoais	31	31	-	-	-	-	-	-
H ALOJAMENTO E RESTAURAÇÃO	42	42	-	-	-	-	-	-
I TRANSPORTES E COMUNICAÇÕES	9	9	-	-	-	-	-	-
60/63 Transportes, agências de viagens	2	2	-	-	-	-	-	-
64 Correios e telecomunicações	7	7	-	-	-	-	-	-
J ACTIVIDADES FINANCEIRAS	22	22	-	-	-	-	-	-
65 Intermediação financeira	20	20	-	-	-	-	-	-
66 Seguros e fundos de pensões	2	2	-	-	-	-	-	-
K ACTIVIDADES IMOBILIÁRIAS	3	3	-	-	-	-	-	-
74 Outros serviços prestados às empresas	3	3	-	-	-	-	-	-
M EDUCAÇÃO	2	2	-	-	-	-	-	-
N SAÚDE E ACÇÃO SOCIAL	33	2	-	31	-	-	-	-
O OUTROS SERVIÇOS COLECTIVOS	36	36	-	-	-	-	-	-
91 Actividades associativas diversas	19	19	-	-	-	-	-	-
92 Actividades recreativas	17	17	-	-	-	-	-	-

NÚMERO DE EMPRESAS, POR ACTIVIDADES, SEGUNDO OS ESCALÕES DE VOLUME DE VENDAS DA EMPRESA, NO CONCELHO DAS LAJES DO PICO **QUADRO 151**

ESCALÕES (Milhares de contos)	TOTAL	< 10	10 a 29	30 a 99	100 a 199	200 a 999	1.000 a 4.999	5.000 a 99.999	Ignorado
ACTIVIDADES (CAE - Rev. 2)									
TOTAL	95
A AGRICULTURA, CAÇA, SILVICULTURA	6	3	-	-	1	-	-	-	2
B PESCA	3	1	1	1	-	-	-	-	-
C INDÚSTRIAS EXTRACTIVAS	1
D INDÚSTRIAS TRANSFORMADORAS	13	6	2	2	-	3	-	-	-
F CONSTRUÇÃO	21	12	2	2	-	1	-	-	4
G COMÉRCIO	23	3	4	8	3	4	-	-	1
H ALOJAMENTO E RESTAURAÇÃO	10	3	2	3	-	-	-	-	2
I TRANSPORTES E COMUNICAÇÕES	2
K ACTIVIDADES IMOBILIÁRIAS	2
N SAÚDE E ACÇÃO SOCIAL	2
O OUTROS SERVIÇOS COLECTIVOS	12	4	-	-	-	-	-	-	8

NÚMERO DE EMPRESAS, POR ACTIVIDADES, SEGUNDO A ANTIGUIDADE DA EMPRESA, NO CONCELHO DAS LAJES DO PICO **QUADRO 152**

ANTIGUIDADE (Anos)	TOTAL	< 1	1 a 4	5 a 9	10 a 19	20 a 49	50 e +	Ignorada
ACTIVIDADES (CAE - Rev. 2)								
TOTAL	95	3	22	26	24	16	3	1
A AGRICULTURA, CAÇA, SILVICULTURA	6	-	1	3	1	1	-	-
B PESCA	3	-	-	-	3	-	-	-
C INDÚSTRIAS EXTRACTIVAS	1	-	-	1	-	-	-	-
D INDÚSTRIAS TRANSFORMADORAS	13	-	2	3	6	2	-	-
DA Alimentares, das bebidas e do tabaco	7	-	1	2	4	-	-	-
DD Indústria da madeira e da cortiça	5	-	1	1	1	2	-	-
DI Outros produtos minerais não metálicos	1	-	-	-	1	-	-	-
F CONSTRUÇÃO	21	2	11	3	3	1	-	1
G COMÉRCIO	23	-	3	11	4	4	1	-
50 Comércio, manutenção e reparação de veículos	7	-	-	6	1	-	-	-
51 Comércio por grosso e agentes do comércio	4	-	-	-	-	3	1	-
52 Comércio a retalho, reparação de bens pessoais	12	-	3	5	3	1	-	-
H ALOJAMENTO E RESTAURAÇÃO	10	1	1	3	3	2	-	-
I TRANSPORTES E COMUNICAÇÕES	2	-	-	2	-	-	-	-
60/63 Transportes, agências de viagens	2	-	-	2	-	-	-	-
K ACTIVIDADES IMOBILIÁRIAS	4	-	1	-	1	2	-	-
74 Outros serviços prestados às empresas	2	-	1	-	1	-	-	-
N SAÚDE E ACÇÃO SOCIAL	2	-	-	-	-	2	-	-
O OUTROS SERVIÇOS COLECTIVOS	12	-	3	-	3	4	2	-
91 Actividades associativas diversas	7	-	-	-	3	3	1	-
92 Actividades recreativas	5	-	3	-	-	1	1	-

HORTA

**NÚMERO DE EMPRESAS, POR ACTIVIDADES, SEGUNDO A DIMENSÃO DA EMPRESA,
NO CONCELHO DA HORTA**
QUADRO 153

DIMENSÃO (Pessoas)	TOTAL	< 10	10 a 19	20 a 49	50 a 99	100 a 199	200 a 499	500 e +
ACTIVIDADES (CAE - Rev. 2)								
TOTAL	346	293	36	11	6	-	-	-
A AGRICULTURA, CAÇA, SILVICULTURA	10	10	-	-	-	-	-	-
B PESCA	1	1	-	-	-	-	-	-
D INDÚSTRIAS TRANSFORMADORAS	33	22	8	1	2	-	-	-
DA Alimentares, das bebidas e do tabaco	6	2	1	1	2	-	-	-
DD Indústria da madeira e da cortiça	14	13	1	-	-	-	-	-
DE Pasta de papel e cartão	2	-	2	-	-	-	-	-
DH Artigos de borracha e matérias plásticas	1	-	1	-	-	-	-	-
DI Outros produtos minerais não metálicos	2	1	1	-	-	-	-	-
DJ Metalúrgicas de base e produtos metálicos	5	4	1	-	-	-	-	-
DK Fabricação de máquinas	1	-	1	-	-	-	-	-
DM Fabricação de material de transporte	1	1	-	-	-	-	-	-
DN Outras indústrias transformadoras	1	1	-	-	-	-	-	-
F CONSTRUÇÃO	54	43	10	1	-	-	-	-
G COMÉRCIO	123	107	12	3	1	-	-	-
50 Comércio, manutenção e reparação de veículos	22	18	3	1	-	-	-	-
51 Comércio por grosso e agentes do comércio	20	14	4	1	1	-	-	-
52 Comércio a retalho, reparação de bens pessoais	81	75	5	1	-	-	-	-
H ALOJAMENTO E RESTAURAÇÃO	40	34	3	2	1	-	-	-
I TRANSPORTES E COMUNICAÇÕES	15	12	1	1	1	-	-	-
60/63 Transportes, agências de viagens	15	12	1	1	1	-	-	-
K ACTIVIDADES IMOBILIÁRIAS	22	20	1	1	-	-	-	-
70 Actividades imobiliárias	1	1	-	-	-	-	-	-
71 Aluguer de máquinas e de equipamentos	1	1	-	-	-	-	-	-
72 Actividades informáticas e conexas	2	1	1	-	-	-	-	-
73 Investigação e desenvolvimento	1	1	-	-	-	-	-	-
74 Outros serviços prestados às empresas	17	16	-	1	-	-	-	-
M EDUCAÇÃO	2	2	-	-	-	-	-	-
N SAÚDE E ACÇÃO SOCIAL	10	7	-	2	1	-	-	-
O OUTROS SERVIÇOS COLECTIVOS	36	35	1	-	-	-	-	-
91 Actividades associativas diversas	16	15	1	-	-	-	-	-
92 Actividades recreativas	12	12	-	-	-	-	-	-
93 Outras actividades de serviços	8	8	-	-	-	-	-	-

NÚMERO DE PESSOAS AO SERVIÇO NAS EMPRESAS, POR ACTIVIDADES, SEGUNDO A DIMENSÃO DA EMPRESA, NO CONCELHO DA HORTA
QUADRO 154

DIMENSÃO (Pessoas)		TOTAL	< 10	10 a 19	20 a 49	50 a 99	100 a 199	200 a 499	500 e +
ACTIVIDADES (CAE - Rev. 2)									
TOTAL		2 143	888	455	343	457	-	-	-
A	AGRICULTURA, CAÇA, SILVICULTURA	25	25	-	-	-	-	-	-
B	PESCA	1	1	-	-	-	-	-	-
D	INDÚSTRIAS TRANSFORMADORAS	359	66	104	28	161	-	-	-
DA	Alimentares, das bebidas e do tabaco	208	7	12	28	161	-	-	-
DD	Indústria da madeira e da cortiça	54	43	11	-	-	-	-	-
DE	Pasta de papel e cartão	28	-	28	-	-	-	-	-
DH	Artigos de borracha e matérias plásticas	12	-	12	-	-	-	-	-
DI	Outros produtos minerais não metálicos	14	2	12	-	-	-	-	-
DJ	Metalúrgicas de base e produtos metálicos	29	12	17	-	-	-	-	-
DK	Fabricação de máquinas	12	-	12	-	-	-	-	-
DM	Fabricação de material de transporte	1	1	-	-	-	-	-	-
DN	Outras indústrias transformadoras	1	1	-	-	-	-	-	-
F	CONSTRUÇÃO	327	168	133	26	-	-	-	-
G	COMÉRCIO	681	351	140	101	89	-	-	-
50	Comércio, manutenção e reparação de veículos	135	63	38	34	-	-	-	-
51	Comércio por grosso e agentes do comércio	232	54	44	45	89	-	-	-
52	Comércio a retalho, reparação de bens pessoais	314	234	58	22	-	-	-	-
H	ALOJAMENTO E RESTAURAÇÃO	236	98	34	54	50	-	-	-
I	TRANSPORTES E COMUNICAÇÕES	145	36	18	33	58	-	-	-
60/63	Transportes, agências de viagens	145	36	18	33	58	-	-	-
K	ACTIVIDADES IMOBILIÁRIAS	100	63	10	27	-	-	-	-
70	Actividades imobiliárias	1	1	-	-	-	-	-	-
71	Aluguer de máquinas e de equipamentos	5	5	-	-	-	-	-	-
72	Actividades informáticas e conexas	11	1	10	-	-	-	-	-
73	Investigação e desenvolvimento	1	1	-	-	-	-	-	-
74	Outros serviços prestados às empresas	82	55	-	27	-	-	-	-
M	EDUCAÇÃO	3	3	-	-	-	-	-	-
N	SAÚDE E ACÇÃO SOCIAL	186	13	-	74	99	-	-	-
O	OUTROS SERVIÇOS COLECTIVOS	80	64	16	-	-	-	-	-
91	Actividades associativas diversas	47	31	16	-	-	-	-	-
92	Actividades recreativas	17	17	-	-	-	-	-	-
93	Outras actividades de serviços	16	16	-	-	-	-	-	-

NÚMERO DE ESTABELECIMENTOS, POR ACTIVIDADES, SEGUNDO A DIMENSÃO DO ESTABELECIMENTO, NO CONCELHO DA HORTA
QUADRO 155

DIMENSÃO (Pessoas)		TOTAL	< 10	10 a 19	20 a 49	50 a 99	100 a 199	200 a 499	500 e +
ACTIVIDADES (CAE - Rev. 2)									
TOTAL		505	434	39	22	9	1	-	-
A	AGRICULTURA, CAÇA, SILVICULTURA	10	10	-	-	-	-	-	-
B	PESCA	1	1	-	-	-	-	-	-
D	INDÚSTRIAS TRANSFORMADORAS	39	29	6	2	2	-	-	-
DA	Alimentares, das bebidas e do tabaco	7	2	1	2	2	-	-	-
DD	Indústria da madeira e da cortiça	16	15	1	-	-	-	-	-
DE	Pasta de papel e cartão	2	-	2	-	-	-	-	-
DH	Artigos de borracha e matérias plásticas	2	2	-	-	-	-	-	-
DI	Outros produtos minerais não metálicos	2	1	1	-	-	-	-	-
DJ	Metalúrgicas de base e produtos metálicos	6	5	1	-	-	-	-	-
DK	Fabricação de máquinas	2	2	-	-	-	-	-	-
DM	Fabricação de material de transporte	1	1	-	-	-	-	-	-
DN	Outras indústrias transformadoras	1	1	-	-	-	-	-	-
E	ELECTRICIDADE, GÁS E ÁGUA	1	-	-	-	1	-	-	-
F	CONSTRUÇÃO	75	57	11	5	2	-	-	-
G	COMÉRCIO	193	178	11	2	1	1	-	-
50	Comércio, manutenção e reparação de veículos	34	30	3	1	-	-	-	-
51	Comércio por grosso e agentes do comércio	37	31	5	-	1	-	-	-
52	Comércio a retalho, reparação de bens pessoais	122	117	3	1	-	1	-	-
H	ALOJAMENTO E RESTAURAÇÃO	51	44	3	3	1	-	-	-
I	TRANSPORTES E COMUNICAÇÕES	30	22	2	5	1	-	-	-
60/63	Transportes, agências de viagens	27	21	2	3	1	-	-	-
64	Correios e telecomunicações	3	1	-	2	-	-	-	-
J	ACTIVIDADES FINANCEIRAS	11	9	2	-	-	-	-	-
65	Intermediação financeira	9	7	2	-	-	-	-	-
66	Seguros e fundos de pensões	2	2	-	-	-	-	-	-
K	ACTIVIDADES IMOBILIÁRIAS	34	29	2	3	-	-	-	-
70	Actividades imobiliárias	1	1	-	-	-	-	-	-
71	Aluguer de máquinas e de equipamentos	4	4	-	-	-	-	-	-
72	Actividades informáticas e conexas	3	3	-	-	-	-	-	-
73	Investigação e desenvolvimento	2	1	-	1	-	-	-	-
74	Outros serviços prestados às empresas	24	20	2	2	-	-	-	-
M	EDUCAÇÃO	3	3	-	-	-	-	-	-
N	SAÚDE E ACÇÃO SOCIAL	13	10	-	2	1	-	-	-
O	OUTROS SERVIÇOS COLECTIVOS	44	42	2	-	-	-	-	-
91	Actividades associativas diversas	21	20	1	-	-	-	-	-
92	Actividades recreativas	14	13	1	-	-	-	-	-
93	Outras actividades de serviços	9	9	-	-	-	-	-	-

NÚMERO DE PESSOAS AO SERVIÇO NOS ESTABELECIMENTOS, POR ACTIVIDADES, SEGUNDO A DIMENSÃO DO ESTABELECIMENTO, NO CONCELHO DA HORTA
QUADRO 156

DIMENSÃO (Pessoas)		TOTAL	< 10	10 a 19	20 a 49	50 a 99	100 a 199	200 a 499	500 e +
ACTIVIDADES (CAE - Rev. 2)									
TOTAL		3 142	1 222	495	653	636	136	-	-
A	AGRICULTURA, CAÇA, SILVICULTURA	24	24	-	-	-	-	-	-
B	PESCA	1	1	-	-	-	-	-	-
D	INDÚSTRIAS TRANSFORMADORAS	383	88	80	61	154	-	-	-
DA	Alimentares, das bebidas e do tabaco	234	7	12	61	154	-	-	-
DD	Indústria da madeira e da cortiça	54	43	11	-	-	-	-	-
DE	Pasta de papel e cartão	28	0	28	-	-	-	-	-
DH	Artigos de borracha e matérias plásticas	10	10	0	-	-	-	-	-
DI	Outros produtos minerais não metálicos	14	2	12	-	-	-	-	-
DJ	Metalúrgicas de base e produtos metálicos	31	14	17	-	-	-	-	-
DK	Fabricação de máquinas	10	10	-	-	-	-	-	-
DM	Fabricação de material de transporte	1	1	-	-	-	-	-	-
DN	Outras indústrias transformadoras	1	1	-	-	-	-	-	-
E	ELECTRICIDADE, GÁS E ÁGUA	61	-	-	-	61	-	-	-
F	CONSTRUÇÃO	656	213	143	140	160	-	-	-
G	COMÉRCIO	898	519	132	56	55	136	-	-
50	Comércio, manutenção e reparação de veículos	156	90	32	34	-	-	-	-
51	Comércio por grosso e agentes do comércio	230	111	64	-	55	-	-	-
52	Comércio a retalho, reparação de bens pessoais	512	318	36	22	-	136	-	-
H	ALOJAMENTO E RESTAURAÇÃO	269	103	34	82	50	-	-	-
I	TRANSPORTES E COMUNICAÇÕES	317	59	25	176	57	-	-	-
60/63	Transportes, agências de viagens	252	58	25	112	57	-	-	-
64	Correios e telecomunicações	65	1	-	64	-	-	-	-
J	ACTIVIDADES FINANCEIRAS	65	40	25	-	-	-	-	-
65	Intermediação financeira	60	35	25	-	-	-	-	-
66	Seguros e fundos de pensões	5	5	-	-	-	-	-	-
K	ACTIVIDADES IMOBILIÁRIAS	172	79	29	64	-	-	-	-
70	Actividades imobiliárias	1	1	-	-	-	-	-	-
71	Aluguer de máquinas e de equipamentos	10	10	-	-	-	-	-	-
72	Actividades informáticas e conexas	11	11	-	-	-	-	-	-
73	Investigação e desenvolvimento	21	1	-	20	-	-	-	-
74	Outros serviços prestados às empresas	129	56	29	44	-	-	-	-
M	EDUCAÇÃO	4	4	-	-	-	-	-	-
N	SAÚDE E ACÇÃO SOCIAL	186	13	-	74	99	-	-	-
O	OUTROS SERVIÇOS COLECTIVOS	106	79	27	-	-	-	-	-
91	Actividades associativas diversas	59	43	16	-	-	-	-	-
92	Actividades recreativas	31	20	11	-	-	-	-	-
93	Outras actividades de serviços	16	16	-	-	-	-	-	-

NÚMERO DE EMPRESAS, POR ACTIVIDADES, SEGUNDO OS ESCALÕES DE VOLUME DE VENDAS DA EMPRESA, NO CONCELHO DA HORTA

QUADRO 157

ESCALÕES (Milhares de contos)	TOTAL	< 10	10 a 29	30 a 99	100 a 199	200 a 999	1.000 a 4.999	5.000 a 99.999	Ignorado
ACTIVIDADES (CAE - Rev. 2)									
TOTAL	346
A AGRICULTURA, CAÇA, SILVICULTURA	10	5	1	2	-	-	-	-	2
B PESCA	1
D INDÚSTRIAS TRANSFORMADORAS	33	3	13	9	4	2	1	-	1
F CONSTRUÇÃO	54	21	18	10	1	-	-	-	4
G COMÉRCIO	123	12	31	40	16	15	2	-	7
H ALOJAMENTO E RESTAURAÇÃO	40	5	19	5	1	3	-	-	7
I TRANSPORTES E COMUNICAÇÕES	15	1	4	3	5	1	-	-	1
K ACTIVIDADES IMOBILIÁRIAS	22	4	7	6	1	1	-	-	3
M EDUCAÇÃO	2
N SAÚDE E ACÇÃO SOCIAL	10	2	6	1	-	-	-	-	1
O OUTROS SERVIÇOS COLECTIVOS	36	9	5	2	-	-	-	-	20

NÚMERO DE EMPRESAS, POR ACTIVIDADES, SEGUNDO A ANTIGUIDADE DA EMPRESA, NO CONCELHO DA HORTA
QUADRO 158

ANTIGUIDADE (Anos)		TOTAL	< 1	1 a 4	5 a 9	10 a 19	20 a 49	50 e +	Ignorada
ACTIVIDADES (CAE - Rev. 2)									
TOTAL		346	13	64	92	91	61	16	9
A	AGRICULTURA, CAÇA, SILVICULTURA	10	-	1	3	5	1	-	-
B	PESCA	1	-	-	-	1	-	-	-
D	INDÚSTRIAS TRANSFORMADORAS	33	1	5	11	8	3	4	1
DA	Alimentares, das bebidas e do tabaco	6	-	-	1	1	2	2	-
DD	Indústria da madeira e da cortiça	14	-	3	6	4	1	-	-
DE	Pasta de papel e cartão	2	-	-	-	-	-	2	-
DH	Artigos de borracha e matérias plásticas	1	-	-	1	-	-	-	-
DI	Outros produtos minerais não metálicos	2	-	-	-	2	-	-	-
DJ	Metalúrgicas de base e produtos metálicos	5	1	1	3	-	-	-	-
DK	Fabricação de máquinas	1	-	-	-	1	-	-	-
DM	Fabricação de material de transporte	1	-	1	-	-	-	-	-
DN	Outras indústrias transformadoras	1	-	-	-	-	-	-	1
F	CONSTRUÇÃO	54	2	21	17	12	-	-	2
G	COMÉRCIO	123	1	17	29	33	35	5	3
50	Comércio, manutenção e reparação de veículos	22	-	5	4	6	6	1	-
51	Comércio por grosso e agentes do comércio	20	-	2	4	2	8	3	1
52	Comércio a retalho, reparação de bens pessoais	81	1	10	21	25	21	1	2
H	ALOJAMENTO E RESTAURAÇÃO	40	7	8	14	6	4	1	
I	TRANSPORTES E COMUNICAÇÕES	15	-	1	3	7	2	-	2
60/63	Transportes, agências de viagens	15	-	1	3	7	2	-	2
K	ACTIVIDADES IMOBILIÁRIAS	22	2	4	6	8	2	-	-
70	Actividades imobiliárias	1	1	-	-	-	-	-	-
71	Aluguer de máquinas e de equipamentos	1	-	-	-	-	1	-	-
72	Actividades informáticas e conexas	2	1	1	-	-	-	-	-
73	Investigação e desenvolvimento	1	-	-	1	-	-	-	-
74	Outros serviços prestados às empresas	17	-	3	5	8	1	-	-
M	EDUCAÇÃO	2	-	-	1	-	-	-	1
N	SAÚDE E ACÇÃO SOCIAL	10	-	3	2	2	3	-	-
O	OUTROS SERVIÇOS COLECTIVOS	36	-	4	6	9	11	6	-
91	Actividades associativas diversas	16	-	-	2	3	9	2	-
92	Actividades recreativas	12	-	2	2	3	1	4	-
93	Outras actividades de serviços	8	-	2	2	3	1	-	-

LAGES DAS FLORES

NÚMERO DE EMPRESAS, POR ACTIVIDADES, SEGUNDO A DIMENSÃO DA EMPRESA, NO CONCELHO DAS LAGES DAS FLORES **QUADRO 159**

DIMENSÃO (Pessoas)		TOTAL	< 10	10 a 19	20 a 49	50 a 99	100 a 199	200 a 499	500 e +
ACTIVIDADES (CAE - Rev. 2)									
TOTAL		22	21	1	-	-	-	-	-
A	AGRICULTURA, CAÇA, SILVICULTURA	1	1	-	-	-	-	-	-
F	CONSTRUÇÃO	7	7	-	-	-	-	-	-
G	COMÉRCIO	3	2	1	-	-	-	-	-
52	Comércio a retalho, reparação de bens pessoais	2	2	1	-	-	-	-	-
H	ALOJAMENTO E RESTAURAÇÃO	6	6	-	-	-	-	-	-
N	SAÚDE E ACÇÃO SOCIAL	2	2	-	-	-	-	-	-
O	OUTROS SERVIÇOS COLECTIVOS	3	3	-	-	-	-	-	-
91	Actividades associativas diversas	1	1	-	-	-	-	-	-
92	Actividades recreativas	1	1	-	-	-	-	-	-
93	Outras actividades de serviços	1	1	-	-	-	-	-	-

NÚMERO DE PESSOAS AO SERVIÇO NAS EMPRESAS, POR ACTIVIDADES, SEGUNDO A DIMENSÃO DA EMPRESA, NO CONCELHO DAS LAGES DAS FLORES **QUADRO 160**

DIMENSÃO (Pessoas)		TOTAL	< 10	10 a 19	20 a 49	50 a 99	100 a 199	200 a 499	500 e +
ACTIVIDADES (CAE - Rev. 2)									
TOTAL		65	51	14	-	-	-	-	-
A	AGRICULTURA, CAÇA, SILVICULTURA	8	8	-	-	-	-	-	-
F	CONSTRUÇÃO	17	17	-	-	-	-	-	-
G	COMÉRCIO	21	7	14	-	-	-	-	-
52	Comércio a retalho, reparação de bens pessoais	21	7	14	-	-	-	-	-
H	ALOJAMENTO E RESTAURAÇÃO	9	9	-	-	-	-	-	-
N	SAÚDE E ACÇÃO SOCIAL	7	7	-	-	-	-	-	-
O	OUTROS SERVIÇOS COLECTIVOS	3	3	-	-	-	-	-	-
91	Actividades associativas diversas	1	1	-	-	-	-	-	-
92	Actividades recreativas	1	1	-	-	-	-	-	-
93	Outras actividades de serviços	1	1	-	-	-	-	-	-

NÚMERO DE ESTABELECIMENTOS, POR ACTIVIDADES, SEGUNDO A DIMENSÃO DO ESTABELECIMENTO, NO CONCELHO DAS LAGES DAS FLORES
QUADRO 161

DIMENSÃO (Pessoas)		TOTAL	< 10	10 a 19	20 a 49	50 a 99	100 a 199	200 a 499	500 e +
ACTIVIDADES (CAE - Rev. 2)									
TOTAL		37	36	1	-	-	-	-	-
A	AGRICULTURA, CAÇA, SILVICULTURA	1	1	-	-	-	-	-	-
D	INDÚSTRIAS TRANSFORMADORAS	8	8	-	-	-	-	-	-
DA	Alimentares, das bebidas e do tabaco	8	8	-	-	-	-	-	-
F	CONSTRUÇÃO	7	7	-	-	-	-	-	-
G	COMÉRCIO	5	4	1	-	-	-	-	-
51	Comércio por grosso e agentes do comércio	1	1	-	-	-	-	-	-
52	Comércio a retalho, reparação de bens pessoais	4	3	1	-	-	-	-	-
H	ALOJAMENTO E RESTAURAÇÃO	6	6	-	-	-	-	-	-
I	TRANSPORTES E COMUNICAÇÕES	1	1	-	-	-	-	-	-
64	Correios e telecomunicações	1	1	-	-	-	-	-	-
J	ACTIVIDADES FINANCEIRAS	3	3	-	-	-	-	-	-
65	Intermediação financeira	3	3	-	-	-	-	-	-
K	ACTIVIDADES IMOBILIÁRIAS	1	1	-	-	-	-	-	-
74	Outros serviços prestados às empresas	1	1	-	-	-	-	-	-
N	SAÚDE E ACÇÃO SOCIAL	2	2	-	-	-	-	-	-
O	OUTROS SERVIÇOS COLECTIVOS	3	3	-	-	-	-	-	-
91	Actividades associativas diversas	1	1	-	-	-	-	-	-
92	Actividades recreativas	1	1	-	-	-	-	-	-
93	Outras actividades de serviços	1	1	-	-	-	-	-	-

NÚMERO DE PESSOAS AO SERVIÇO NOS ESTABELECIMENTOS, POR ACTIVIDADES, SEGUNDO A DIMENSÃO DO ESTABELECIMENTO, NO CONCELHO DAS LAGES DAS FLORES

QUADRO 162

DIMENSÃO (Pessoas)	TOTAL	< 10	10 a 19	20 a 49	50 a 99	100 a 199	200 a 499	500 e +
ACTIVIDADES (CAE - Rev. 2)								
TOTAL	91	77	14	-	-	-	-	-
A AGRICULTURA, CAÇA, SILVICULTURA	8	8	-	-	-	-	-	-
D INDÚSTRIAS TRANSFORMADORAS	15	15	-	-	-	-	-	-
DA Alimentares, das bebidas e do tabaco	15	15	-	-	-	-	-	-
F CONSTRUÇÃO	17	17	-	-	-	-	-	-
G COMÉRCIO	23	9	14	-	-	-	-	-
51 Comércio por grosso e agentes do comércio	1	1	-	-	-	-	-	-
52 Comércio a retalho, reparação de bens pessoais	22	8	14	-	-	-	-	-
H ALOJAMENTO E RESTAURAÇÃO	9	9	-	-	-	-	-	-
I TRANSPORTES E COMUNICAÇÕES	2	2	-	-	-	-	-	-
64 Correios e telecomunicações	2	2	-	-	-	-	-	-
J ACTIVIDADES FINANCEIRAS	5	5	-	-	-	-	-	-
65 Intermediação financeira	5	5	-	-	-	-	-	-
K ACTIVIDADES IMOBILIÁRIAS	2	2	-	-	-	-	-	-
74 Outros serviços prestados às empresas	2	2	-	-	-	-	-	-
N SAÚDE E ACÇÃO SOCIAL	7	7	-	-	-	-	-	-
O OUTROS SERVIÇOS COLECTIVOS	3	3	-	-	-	-	-	-
91 Actividades associativas diversas	1	1	-	-	-	-	-	-
92 Actividades recreativas	1	1	-	-	-	-	-	-
93 Outras actividades de serviços	1	1	-	-	-	-	-	-

NÚMERO DE EMPRESAS, POR ACTIVIDADES, SEGUNDO OS ESCALÕES DE VOLUME DE VENDAS DA EMPRESA, NO CONCELHO DAS LAGES DAS FLORES
QUADRO 163

ESCALÕES (Milhares de contos)	TOTAL	< 10	10 a 29	30 a 99	100 a 199	200 a 999	1.000 a 4.999	5.000 a 99.999	Ignorado
ACTIVIDADES (CAE - Rev. 2)									
TOTAL	22
A AGRICULTURA, CAÇA, SILVICULTURA	1
F CONSTRUÇÃO	7	6	1	-	-	-	-	-	-
G COMÉRCIO	3	-	-	1	1	1	-	-	-
H ALOJAMENTO E RESTAURAÇÃO	6	4	2	-	-	-	-	-	-
N SAÚDE E ACÇÃO SOCIAL	2	1
O OUTROS SERVIÇOS COLECTIVOS	3	-	1	-	-	-	-	-	2

NÚMERO DE EMPRESAS, POR ACTIVIDADES, SEGUNDO A ANTIGUIDADE DA EMPRESA, NO CONCELHO DAS LAGES DAS FLORES
QUADRO 164

ANTIGUIDADE (Anos)	TOTAL	< 1	1 a 4	5 a 9	10 a 19	20 a 49	50 e +	Ignorada
ACTIVIDADES (CAE - Rev. 2)								
TOTAL	22	1	7	6	5	3	-	-
A AGRICULTURA, CAÇA, SILVICULTURA	1	-	-	1	-	-	-	-
F CONSTRUÇÃO	7	1	4	1	1	-	-	-
G COMÉRCIO	3	-	-	-	1	2	-	-
52 Comércio a retalho, reparação de bens pessoais	3	-	-	-	1	2	-	-
H ALOJAMENTO E RESTAURAÇÃO	6	-	3	2	1	-	-	-
N SAÚDE E ACÇÃO SOCIAL	2	-	-	1	-	1	-	-
O OUTROS SERVIÇOS COLECTIVOS	3	-	-	1	2	-	-	-
91 Actividades associativas diversas	1	-	-	-	1	-	-	-
92 Actividades recreativas	1	-	-	-	1	-	-	-
93 Outras actividades de serviços	1	-	-	1	-	-	-	-

**SANTA CRUZ
DAS
FLORES**

**NÚMERO DE EMPRESAS, POR ACTIVIDADES, SEGUNDO A DIMENSÃO DA EMPRESA,
NO CONCELHO DE SANTA CRUZ DAS FLORES**
QUADRO 165

DIMENSÃO (Pessoas)		TOTAL	< 10	10 a 19	20 a 49	50 a 99	100 a 199	200 a 499	500 e +
ACTIVIDADES (CAE - Rev. 2)									
TOTAL		49	38	6	4	1	-	-	-
A	AGRICULTURA, CAÇA, SILVICULTURA	1	1	-	-	-	-	-	-
D	INDÚSTRIAS TRANSFORMADORAS	6	4	1	1	-	-	-	-
DA	Alimentares, das bebidas e do tabaco	3	1	1	1	-	-	-	-
DE	Pasta de papel e cartão	1	1	-	-	-	-	-	-
DI	Outros produtos minerais não metálicos	2	2	-	-	-	-	-	-
F	CONSTRUÇÃO	3	1	-	1	1			
G	COMÉRCIO	19	15	2	2	-	-	-	-
50	Comércio, manutenção e reparação de veículos	2	2	-	-	-	-	-	-
51	Comércio por grosso e agentes do comércio	4	2	2	-	-	-	-	-
52	Comércio a retalho, reparação de bens pessoais	13	11	-	2	-	-	-	-
H	ALOJAMENTO E RESTAURAÇÃO	11	11	-	-	-	-	-	-
I	TRANSPORTES E COMUNICAÇÕES	2	2	-	-	-	-	-	-
60/63	Transportes, agências de viagens	2	2	-	-	-	-	-	-
K	ACTIVIDADES IMOBILIÁRIAS	2	2	-	-	-	-	-	-
71	Aluguer de máquinas e de equipamentos	2	2	-	-	-	-	-	-
N	SAÚDE E ACÇÃO SOCIAL	1	-	1	-	-	-	-	-
O	OUTROS SERVIÇOS COLECTIVOS	3	2	1	-	-	-	-	-
91	Actividades associativas diversas	1	-	1	-	-	-	-	-
92	Actividades recreativas	1	1	-	-	-	-	-	-
93	Outras actividades de serviços	1	1	-	-	-	-	-	-

NÚMERO DE PESSOAS AO SERVIÇO NAS EMPRESAS, POR ACTIVIDADES, SEGUNDO A DIMENSÃO DA EMPRESA, NO CONCELHO DE SANTA CRUZ DAS FLORES
QUADRO 166

DIMENSÃO (Pessoas)		TOTAL	< 10	10 a 19	20 a 49	50 a 99	100 a 199	200 a 499	500 e +
ACTIVIDADES (CAE - Rev. 2)									
TOTAL		407	104	71	123	109	-	-	-
A	AGRICULTURA, CAÇA, SILVICULTURA	2	2	-	-	-	-	-	-
B	PESCA	12	-	12	-	-	-	-	-
D	INDÚSTRIAS TRANSFORMADORAS	55	8	10	37	-	-	-	-
DA	Alimentares, das bebidas e do tabaco	50	3	10	37	-	-	-	-
DE	Pasta de papel e cartão	1	1	-	-	-	-	-	-
DI	Outros produtos minerais não metálicos	4	4	-	-	-	-	-	-
F	CONSTRUÇÃO	143	3	-	31	109	-	-	-
G	COMÉRCIO	129	38	26	65	-	-	-	-
50	Comércio, manutenção e reparação de veículos	3	3	-	-	-	-	-	-
51	Comércio por grosso e agentes do comércio	33	7	26	-	-	-	-	-
52	Comércio a retalho, reparação de bens pessoais	83	28	-	55	-	-	-	-
H	ALOJAMENTO E RESTAURAÇÃO	32	32	-	-	-	-	-	-
I	TRANSPORTES E COMUNICAÇÕES	8	8	-	-	-	-	-	-
60/63	Transportes, agências de viagens	8	8	-	-	-	-	-	-
K	ACTIVIDADES IMOBILIÁRIAS	10	10	-	-	-	-	-	-
71	Aluguer de máquinas e de equipamentos	10	10	-	-	-	-	-	-
N	SAÚDE E ACÇÃO SOCIAL	13	-	13	-	-	-	-	-
O	OUTROS SERVIÇOS COLECTIVOS	13	3	10	-	-	-	-	-
91	Actividades associativas diversas	10	-	10	-	-	-	-	-
92	Actividades recreativas	2	2	-	-	-	-	-	-
93	Outras actividades de serviços	1	1	-	-	-	-	-	-

NÚMERO DE ESTABELECIMENTOS, POR ACTIVIDADES, SEGUNDO A DIMENSÃO DO ESTABELECIMENTO, NO CONCELHO DE SANTA CRUZ DAS FLORES
QUADRO 167

DIMENSÃO (Pessoas)		TOTAL	< 10	10 a 19	20 a 49	50 a 99	100 a 199	200 a 499	500 e +
ACTIVIDADES (CAE - Rev. 2)									
TOTAL		77	64	9	3	1	-	-	-
A	AGRICULTURA, CAÇA, SILVICULTURA	1	1	-	-	-	-	-	-
B	PESCA	1	-	1	-	-	-	-	-
D	INDÚSTRIAS TRANSFORMADORAS	11	9	2	-	-	-	-	-
DA	Alimentares, das bebidas e do tabaco	8	6	2	-	-	-	-	-
DE	Pasta de papel e cartão	1	1	-	-	-	-	-	-
DI	Outros produtos minerais não metálicos	2	2	-	-	-	-	-	-
E	ELECTRICIDADE, GÁS E ÁGUA	1	-	-	1	-	-	-	-
F	CONSTRUÇÃO	4	2	-	1	1	-	-	-
G	COMÉRCIO	26	24	1	1	-	-	-	-
50	Comércio, manutenção e reparação de veículos	3	3	-	-	-	-	-	-
51	Comércio por grosso e agentes do comércio	5	5	-	-	-	-	-	-
52	Comércio a retalho, reparação de bens pessoais	18	16	1	1	-	-	-	-
H	ALOJAMENTO E RESTAURAÇÃO	13	13	-	-	-	-	-	-
I	TRANSPORTES E COMUNICAÇÕES	9	7	2	-	-	-	-	-
60/63	Transportes, agências de viagens	7	5	2	-	-	-	-	-
64	Correios e telecomunicações	2	2	-	-	-	-	-	-
J	ACTIVIDADES FINANCEIRAS	3	3	-	-	-	-	-	-
65	Intermediação financeira	2	2	-	-	-	-	-	-
66	Seguros e fundos de pensões	1	1	-	-	-	-	-	-
K	ACTIVIDADES IMOBILIÁRIAS	2	2	-	-	-	-	-	-
71	Aluguer de máquinas e de equipamentos	2	2	-	-	-	-	-	-
N	SAÚDE E ACÇÃO SOCIAL	3	1	2	-	-	-	-	-
O	OUTROS SERVIÇOS COLECTIVOS	3	2	1	-	-	-	-	-
91	Actividades associativas diversas	1	-	1	-	-	-	-	-
92	Actividades recreativas	1	1	-	-	-	-	-	-
93	Outras actividades de serviços	1	1	-	-	-	-	-	-

NÚMERO DE PESSOAS AO SERVIÇO NOS ESTABELECIMENTOS, POR ACTIVIDADES, SEGUNDO A DIMENSÃO DO ESTABELECIMENTO, NO CONCELHO DE SANTA CRUZ DAS FLORES

QUADRO 168

DIMENSÃO (Pessoas)	TOTAL	< 10	10 a 19	20 a 49	50 a 99	100 a 199	200 a 499	500 e +
ACTIVIDADES (CAE - Rev. 2)								
TOTAL	415	181	112	72	50	-	-	-
A AGRICULTURA, CAÇA, SILVICULTURA	2	2	-	-	-	-	-	-
B PESCA	12	-	12	-	-	-	-	-
D INDÚSTRIAS TRANSFORMADORAS	40	18	22	-	-	-	-	-
DA Alimentares, das bebidas e do tabaco	35	13	22	-	-	-	-	-
DE Pasta de papel e cartão	1	1	-	-	-	-	-	-
DI Outros produtos minerais não metálicos	4	4	-	-	-	-	-	-
E ELECTRICIDADE, GÁS E ÁGUA	22	-	-	22	-	-	-	-
F CONSTRUÇÃO	81	5	-	26	50	-	-	-
G COMÉRCIO	103	69	10	24	-	-	-	-
50 Comércio, manutenção e reparação de veículos	10	10	-	-	-	-	-	-
51 Comércio por grosso e agentes do comércio	19	19	-	-	-	-	-	-
52 Comércio a retalho, reparação de bens pessoais	74	40	10	24	-	-	-	-
H ALOJAMENTO E RESTAURAÇÃO	32	32	-	-	-	-	-	-
I TRANSPORTES E COMUNICAÇÕES	55	29	26	-	-	-	-	-
60/63 Transportes, agências de viagens	44	18	26	-	-	-	-	-
64 Correios e telecomunicações	11	11	-	-	-	-	-	-
J ACTIVIDADES FINANCEIRAS	11	11	-	-	-	-	-	-
65 Intermediação financeira	9	9	-	-	-	-	-	-
66 Seguros e fundos de pensões	2	2	-	-	-	-	-	-
K ACTIVIDADES IMOBILIÁRIAS	10	10	-	-	-	-	-	-
71 Aluguer de máquinas e de equipamentos	10	10	-	-	-	-	-	-
N SAÚDE E ACÇÃO SOCIAL	34	2	32	-	-	-	-	-
O OUTROS SERVIÇOS COLECTIVOS	13	3	10	-	-	-	-	-
91 Actividades associativas diversas	10	-	10	-	-	-	-	-
92 Actividades recreativas	2	2	-	-	-	-	-	-
93 Outras actividades de serviços	1	1	-	-	-	-	-	-

NÚMERO DE EMPRESAS, POR ACTIVIDADES, SEGUNDO OS ESCALÕES DE VOLUME DE VENDAS DA EMPRESA, NO CONCELHO DE SANTA CRUZ DAS FLORES
QUADRO 169

ESCALÕES (Milhares de contos)	TOTAL	< 10	10 a 29	30 a 99	100 a 199	200 a 999	1.000 a 4.999	5.000 a 99.999	Ignorado
ACTIVIDADES (CAE - Rev. 2)									
TOTAL	49
A AGRICULTURA, CAÇA, SILVICULTURA	1
B PESCA	1
D INDÚSTRIAS TRANSFORMADORAS	6	4	-	1	1	-	-	-	-
F CONSTRUÇÃO	3	1	1			1	-	-	-
G COMÉRCIO	19	1	3	5	3	3	-	-	4
H ALOJAMENTO E RESTAURAÇÃO	11	3	1	3	-	-	-	-	4
I TRANSPORTES E COMUNICAÇÕES	2
K ACTIVIDADES IMOBILIÁRIAS	2
N SAÚDE E ACÇÃO SOCIAL	1
O OUTROS SERVIÇOS COLECTIVOS	3	3	-	-	-	-	-	-	-

NÚMERO DE EMPRESAS, POR ACTIVIDADES, SEGUNDO A ANTIGUIDADE DA EMPRESA, NO CONCELHO DE SANTA CRUZ DAS FLORES
QUADRO 170

ANTIGUIDADE (Anos)	TOTAL	< 1	1 a 4	5 a 9	10 a 19	20 a 49	50 e +	Ignorada
ACTIVIDADES (CAE - Rev. 2)								
TOTAL	49	3	14	12	13	5	2	-
A AGRICULTURA, CAÇA, SILVICULTURA	1	-	-	-	1	-	-	-
B PESCA	1	-	1	-	-	-	-	-
D INDÚSTRIAS TRANSFORMADORAS	9	-	3	1	3	2	-	-
DA Alimentares, das bebidas e do tabaco	3	-	-	1	1	1	-	-
DE Pasta de papel e cartão	1	-	-	-	-	1	-	-
DI Outros produtos minerais não metálicos	2	-	1	-	1	-	-	-
F CONSTRUÇÃO	3	-	2	-	1	-	-	-
G COMÉRCIO	19	1	3	7	6	-	2	-
50 Comércio, manutenção e reparação de veículos	2	-	-	2	-	-	-	-
51 Comércio por grosso e agentes do comércio	4	-	2	-	2	-	-	-
52 Comércio a retalho, reparação de bens pessoais	13	1	1	5	4	-	2	-
H ALOJAMENTO E RESTAURAÇÃO	11	2	5	3	1	-	-	-
I TRANSPORTES E COMUNICAÇÕES	2	-	-	1	-	1	-	-
60/63 Transportes, agências de viagens	2	-	-	1	-	1	-	-
K ACTIVIDADES IMOBILIÁRIAS	3	-	1	-	1	1	-	-
71 Aluguer de máquinas e de equipamentos	2	-	1	-	1	-	-	-
N SAÚDE E ACÇÃO SOCIAL	1	-	-	-	-	1	-	-
O OUTROS SERVIÇOS COLECTIVOS	3	-	1	-	1	1	-	-
91 Actividades associativas diversas	1	-	-	-	1	-	-	-
92 Actividades recreativas	1	-	-	-	-	1	-	-
93 Outras actividades de serviços	1	-	1	-	-	-	-	-

VILA NOVA DO CORVO

NÚMERO DE EMPRESAS, POR ACTIVIDADES, SEGUNDO A DIMENSÃO DA EMPRESA, NO CONCELHO DE VILA NOVA DO CORVO							QUADRO 171	
DIMENSÃO (Pessoas)	TOTAL	< 10	10 a 19	20 a 49	50 a 99	100 a 199	200 a 499	500 e +
ACTIVIDADES (CAE - Rev. 2)								
TOTAL	4	4	-	-	-	-	-	-
H ALOJAMENTO E RESTAURAÇÃO	2	2	-	-	-	-	-	-
N SAÚDE E ACÇÃO SOCIAL	1	1	-	-	-	-	-	-
O OUTROS SERVIÇOS COLECTIVOS	1	1	-	-	-	-	-	-
91 Actividades associativas diversas	1	1	-	-	-	-	-	-

NÚMERO DE PESSOAS AO SERVIÇO NAS EMPRESAS, POR ACTIVIDADES, SEGUNDO A DIMENSÃO DA EMPRESA, NO CONCELHO DE VILA NOVA DO CORVO							QUADRO 172	
DIMENSÃO (Pessoas)	TOTAL	< 10	10 a 19	20 a 49	50 a 99	100 a 199	200 a 499	500 e +
ACTIVIDADES (CAE - Rev. 2)								
TOTAL	12	12	-	-	-	-	-	-
H ALOJAMENTO E RESTAURAÇÃO	3	3	-	-	-	-	-	-
N SAÚDE E ACÇÃO SOCIAL	8	8	-	-	-	-	-	-
O OUTROS SERVIÇOS COLECTIVOS	1	1	-	-	-	-	-	-
91 Actividades associativas diversas	1	1	-	-	-	-	-	-

NÚMERO DE ESTABELECIMENTOS, POR ACTIVIDADES, SEGUNDO A DIMENSÃO DO ESTABELECIMENTO, NO CONCELHO DE VILA NOVA DO CORVO							QUADRO 173	
DIMENSÃO (Pessoas)	TOTAL	< 10	10 a 19	20 a 49	50 a 99	100 a 199	200 a 499	500 e +
ACTIVIDADES (CAE - Rev. 2)								
TOTAL	13	12	1	-	-	-	-	-
E ELECTRICIDADE, GÁS E ÁGUA	1	1	-	-	-	-	-	-
F CONSTRUÇÃO	2	1	1	-	-	-	-	-
H ALOJAMENTO E RESTAURAÇÃO	3	3	-	-	-	-	-	-
I TRANSPORTES E COMUNICAÇÕES	2	2	-	-	-	-	-	-
60/63 Transportes, agências de viagens	1	1	-	-	-	-	-	-
64 Correios e telecomunicações	1	1	-	-	-	-	-	-
J ACTIVIDADES FINANCEIRAS	2	2	-	-	-	-	-	-
65 Intermediação financeira	2	2	-	-	-	-	-	-
K ACTIVIDADES IMOBILIÁRIAS	1	1	-	-	-	-	-	-
74 Outros serviços prestados às empresas	1	1	-	-	-	-	-	-
N SAÚDE E ACÇÃO SOCIAL	1	1	-	-	-	-	-	-
O OUTROS SERVIÇOS COLECTIVOS	1	1	-	-	-	-	-	-
91 Actividades associativas diversas	1	1	-	-	-	-	-	-

NÚMERO DE PESSOAS AO SERVIÇO NOS ESTABELECIMENTOS, POR ACTIVIDADES, SEGUNDO A DIMENSÃO DO ESTABELECIMENTO, NO CONCELHO DE VILA NOVA DO CORVO

QUADRO 174

DIMENSÃO (Pessoas)		TOTAL	< 10	10 a 19	20 a 49	50 a 99	100 a 199	200 a 499	500 e +
ACTIVIDADES (CAE - Rev. 2)									
TOTAL		40	29	11	-	-	-	-	-
E	ELECTRICIDADE, GÁS E ÁGUA	6	6	-	-	-	-	-	-
F	CONSTRUÇÃO	15	4	11	-	-	-	-	-
H	ALOJAMENTO E RESTAURAÇÃO	3	3	-	-	-	-	-	-
I	TRANSPORTES E COMUNICAÇÕES	2	2	-	-	-	-	-	-
60/63	Transportes, agências de viagens	1	1	-	-	-	-	-	-
64	Correios e telecomunicações	1	1	-	-	-	-	-	-
J	ACTIVIDADES FINANCEIRAS	2	2	-	-	-	-	-	-
65	Intermediação financeira	2	2	-	-	-	-	-	-
K	ACTIVIDADES IMOBILIÁRIAS	3	3	-	-	-	-	-	-
74	Outros serviços prestados às empresas	3	3	-	-	-	-	-	-
N	SAÚDE E ACÇÃO SOCIAL	8	8	-	-	-	-	-	-
O	OUTROS SERVIÇOS COLECTIVOS	1	1	-	-	-	-	-	-
91	Actividades associativas diversas	1	1	-	-	-	-	-	-

NÚMERO DE EMPRESAS, POR ACTIVIDADES, SEGUNDO OS ESCALÕES DE VOLUME DE VENDAS DA EMPRESA, NO CONCELHO DE VILA NOVA DO CORVO

QUADRO 175

ESCALÕES (Milhares de contos)		TOTAL	< 10	10 a 29	30 a 99	100 a 199	200 a 999	1.000 a 4.999	5.000 a 99.999	Ignorado
ACTIVIDADES (CAE - Rev. 2)										
TOTAL		4
H	ALOJAMENTO E RESTAURAÇÃO	2
N	SAÚDE E ACÇÃO SOCIAL	1
O	OUTROS SERVIÇOS COLECTIVOS	1

NÚMERO DE EMPRESAS, POR ACTIVIDADES, SEGUNDO A ANTIGUIDADE DA EMPRESA, NO CONCELHO DE VILA NOVA DO CORVO

QUADRO 176

ANTIGUIDADE (Anos)		TOTAL	< 1	1 a 4	5 a 9	10 a 19	20 a 49	50 e +	Ignorada
ACTIVIDADES (CAE - Rev. 2)									
TOTAL		4	1	2	1	-	-	-	-
H	ALOJAMENTO E RESTAURAÇÃO	2	1	1	-	-	-	-	-
N	SAÚDE E ACÇÃO SOCIAL	1	-	1	-	-	-	-	-
O	OUTROS SERVIÇOS COLECTIVOS	1	-	-	1	-	-	-	-
91	Actividades associativas diversas	1	-	-	1	-	-	-	-