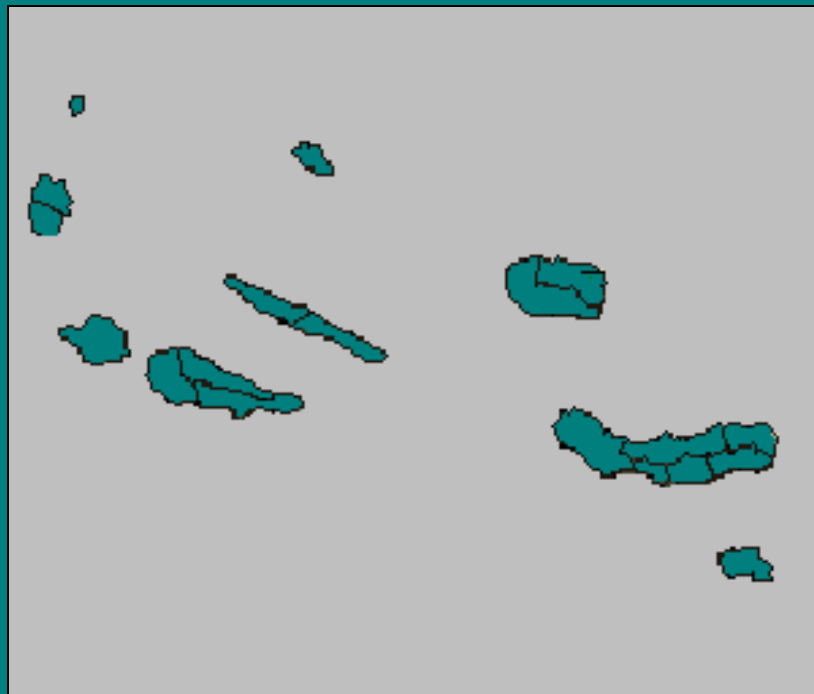




REGIÃO AUTÓNOMA DOS AÇORES  
SECRETARIA REGIONAL DA EDUCAÇÃO E CULTURA  
DIRECÇÃO REGIONAL DA JUVENTUDE, EMPREGO E FORMAÇÃO PROFISSIONAL  
OBSERVATÓRIO DO EMPREGO E FORMAÇÃO PROFISSIONAL

## ESTRUTURA EMPRESARIAL 1999



*ILHAS E CONCELHOS*



REGIÃO AUTÓNOMA DOS AÇORES  
SECRETARIA REGIONAL DA EDUCAÇÃO E CULTURA  
DIRECÇÃO REGIONAL DA JUVENTUDE, EMPREGO E FORMAÇÃO PROFISSIONAL  
OBSERVATÓRIO DO EMPREGO E FORMAÇÃO PROFISSIONAL

# **ESTRUTURA EMPRESARIAL NA REGIÃO AUTÓNOMA DOS AÇORES**

*ILHAS E CONCELHOS*

**1999**

Ponta Delgada, Fevereiro de 2002

Secretaria Regional da Educação e Cultura  
Direcção Regional da Juventude, Emprego e Formação Profissional  
Observatório do Emprego e Formação Profissional  
Rua Margarida de Chaves, 135  
9500-088 PONTA DELGADA  
Telefone: 296 30 44 70  
Fax: 296 30 44 88  
E-mail: [sreas.gt@mail.telepac.pt](mailto:sreas.gt@mail.telepac.pt)

Home Page: <http://www.oefp.raa.pt>

-----  
A reprodução destes dados só é permitida com indicação da fonte

# ÍNDICE

Nota introdutória	11
Sinais convencionais	11
Breve análise dos resultados	13
Classificação das Actividades Económicas Portuguesas por Ramos de Actividade (CAE - Rev. 2)	17
<b>ALGUNS INDICADORES GLOBAIS</b>	19
Quadro 1 - Número de empresas e distribuição percentual, por ilhas, nos últimos três anos	21
Quadro 2 - Número de pessoas ao serviço nas empresas e distribuição percentual, por ilhas, nos últimos três anos	21
Gráfico 1 - Distribuição percentual de empresas e pessoas ao serviço, por ilhas	22
Quadro 3 - Número de estabelecimentos e distribuição percentual, por ilhas, nos últimos três anos	23
Quadro 4 - Número de pessoas ao serviço nos estabelecimentos e distribuição percentual, por ilhas, nos últimos três anos	23
Gráfico 2 - Distribuição percentual de estabelecimentos e pessoas ao serviço, por ilhas	24
Quadro 5 - Número de empresas e distribuição percentual, por concelhos, nos últimos três anos	25
Quadro 6 - Número de pessoas ao serviço nas empresas e distribuição percentual, por concelhos, nos últimos três anos	25
Gráfico 3 - Distribuição percentual de empresas e pessoas ao serviço, por ilhas	26
Quadro 7 - Número de estabelecimentos e distribuição percentual, por concelhos, nos últimos três anos	27
Quadro 8 - Número de pessoas ao serviço nos estabelecimentos e distribuição percentual, por concelhos, nos últimos três anos	27
Gráfico 4 - Distribuição percentual de estabelecimentos e pessoas ao serviço, por concelhos	28
<b>ESTRUTURA EMPRESARIAL POR ILHAS</b>	29
<b>Ilha de Santa Maria</b>	31
Quadro 9 - Número de empresas, por actividades, segundo a dimensão da empresa	33
Quadro 10 - Número de pessoas ao serviço nas empresas, por actividades, segundo a dimensão da empresa	34
Quadro 11 - Número de estabelecimentos, por actividades, segundo a dimensão do estabelecimento	35
Quadro 12 - Número de pessoas ao serviço nos estabelecimentos, por actividades, segundo a dimensão do estabelecimento	36
Quadro 13 - Número de empresas, por actividades, segundo os escalões de volume de vendas da empresa	37
Quadro 14 - Número de empresas, por actividades, segundo a antiguidade da empresa	38
<b>Ilha de São Miguel</b>	39
Quadro 15 - Número de empresas, por actividades, segundo a dimensão da empresa	41

Quadro 16 - Número de pessoas ao serviço nas empresas, por actividades, segundo a dimensão da empresa	42
Quadro 17 - Número de estabelecimentos, por actividades, segundo a dimensão do estabelecimento	43
Quadro 18 - Número de pessoas ao serviço nos estabelecimentos, por actividades, segundo a dimensão do estabelecimento	44
Quadro 19 - Número de empresas, por actividades, segundo os escalões de volume de vendas da empresa	45
Quadro 20 - Número de empresas, por actividades, segundo a antiguidade da empresa	46
<b>Ilha Terceira</b>	47
Quadro 21 - Número de empresas, por actividades, segundo a dimensão da empresa	49
Quadro 22 - Número de pessoas ao serviço nas empresas, por actividades, segundo a dimensão da empresa	50
Quadro 23 - Número de estabelecimentos, por actividades, segundo a dimensão do estabelecimento	51
Quadro 24 - Número de pessoas ao serviço nos estabelecimentos, por actividades, segundo a dimensão do estabelecimento	52
Quadro 25 - Número de empresas, por actividades, segundo os escalões de volume de vendas da empresa	53
Quadro 26 - Número de empresas, por actividades, segundo a antiguidade da empresa	54
<b>Ilha Graciosa</b>	55
Quadro 27 - Número de empresas, por actividades, segundo a dimensão da empresa	57
Quadro 28 - Número de pessoas ao serviço nas empresas, por actividades, segundo a dimensão da empresa	58
Quadro 29 - Número de estabelecimentos, por actividades, segundo a dimensão do estabelecimento	59
Quadro 30 - Número de pessoas ao serviço nos estabelecimentos, por actividades, segundo a dimensão do estabelecimento	60
Quadro 31 - Número de empresas, por actividades, segundo os escalões de volume de vendas da empresa	61
Quadro 32 - Número de empresas, por actividades, segundo a antiguidade da empresa	62
<b>Ilha de São Jorge</b>	63
Quadro 33 - Número de empresas, por actividades, segundo a dimensão da empresa	65
Quadro 34 - Número de pessoas ao serviço nas empresas, por actividades, segundo a dimensão da empresa	66
Quadro 35 - Número de estabelecimentos, por actividades, segundo a dimensão do estabelecimento	67
Quadro 36 - Número de pessoas ao serviço nos estabelecimentos, por actividades, segundo a dimensão do estabelecimento	68
Quadro 37 - Número de empresas, por actividades, segundo os escalões de volume de vendas da empresa	69
Quadro 38 - Número de empresas, por actividades, segundo a antiguidade da empresa	70
<b>Ilha do Pico</b>	71
Quadro 39 - Número de empresas, por actividades, segundo a dimensão da empresa	73
Quadro 40 - Número de pessoas ao serviço nas empresas, por actividades, segundo a dimensão da empresa	74
Quadro 41 - Número de estabelecimentos, por actividades, segundo a dimensão do estabelecimento	75

Quadro 42 - Número de pessoas ao serviço nos estabelecimentos, por actividades, segundo a dimensão do estabelecimento	76
Quadro 43 - Número de empresas, por actividades, segundo os escalões de volume de vendas da empresa	77
Quadro 44 - Número de empresas, por actividades, segundo a antiguidade da empresa	78
<b>Ilha do Faial</b>	79
Quadro 45 - Número de empresas, por actividades, segundo a dimensão da empresa	81
Quadro 46 - Número de pessoas ao serviço nas empresas, por actividades, segundo a dimensão da empresa	82
Quadro 47 - Número de estabelecimentos, por actividades, segundo a dimensão do estabelecimento	83
Quadro 48 - Número de pessoas ao serviço nos estabelecimentos, por actividades, segundo a dimensão do estabelecimento	84
Quadro 49 - Número de empresas, por actividades, segundo os escalões de volume de vendas da empresa	85
Quadro 50 - Número de empresas, por actividades, segundo a antiguidade da empresa	86
<b>Ilha das Flores</b>	87
Quadro 51 - Número de empresas, por actividades, segundo a dimensão da empresa	89
Quadro 52 - Número de pessoas ao serviço nas empresas, por actividades, segundo a dimensão da empresa	90
Quadro 53 - Número de estabelecimentos, por actividades, segundo a dimensão do estabelecimento	91
Quadro 54 - Número de pessoas ao serviço nos estabelecimentos, por actividades, segundo a dimensão do estabelecimento	92
Quadro 55 - Número de empresas, por actividades, segundo os escalões de volume de vendas da empresa	93
Quadro 56 - Número de empresas, por actividades, segundo a antiguidade da empresa	94
<b>Ilha do Corvo</b>	95
Quadro 57 - Número de empresas, por actividades, segundo a dimensão da empresa	97
Quadro 58 - Número de pessoas ao serviço nas empresas, por actividades, segundo a dimensão da empresa	98
Quadro 59 - Número de estabelecimentos, por actividades, segundo a dimensão do estabelecimento	99
Quadro 60 - Número de pessoas ao serviço nos estabelecimentos, por actividades, segundo a dimensão do estabelecimento	100
Quadro 61 - Número de empresas, por actividades, segundo os escalões de volume de vendas da empresa	101
Quadro 62 - Número de empresas, por actividades, segundo a antiguidade da empresa	102
<b>ESTRUTURA EMPRESARIAL POR CONCELHOS</b>	103
<b>Concelho de Vila do Porto</b>	105
Quadro 63 - Número de empresas, por actividades, segundo a dimensão da empresa	107
Quadro 64 - Número de pessoas ao serviço nas empresas, por actividades, segundo a dimensão da empresa	108
Quadro 65 - Número de estabelecimentos, por actividades, segundo a dimensão do estabelecimento	109
Quadro 66 - Número de pessoas ao serviço nos estabelecimentos, por actividades, segundo a dimensão do	

estabelecimento	110
Quadro 67 - Número de empresas, por actividades, segundo os escalões de volume de vendas da empresa	111
Quadro 68 - Número de empresas, por actividades, segundo a antiguidade da empresa	112
<b>Concelho de Ponta Delgada</b>	113
Quadro 69 - Número de empresas, por actividades, segundo a dimensão da empresa	115
Quadro 70 - Número de pessoas ao serviço nas empresas, por actividades, segundo a dimensão da empresa	116
Quadro 71 - Número de estabelecimentos, por actividades, segundo a dimensão do estabelecimento	117
Quadro 72 - Número de pessoas ao serviço nos estabelecimentos, por actividades, segundo a dimensão do estabelecimento	118
Quadro 73 - Número de empresas, por actividades, segundo os escalões de volume de vendas da empresa	119
Quadro 74 - Número de empresas, por actividades, segundo a antiguidade da empresa	120
<b>Concelho da Lagoa</b>	121
Quadro 75 - Número de empresas, por actividades, segundo a dimensão da empresa	123
Quadro 76 - Número de pessoas ao serviço nas empresas, por actividades, segundo a dimensão da empresa	124
Quadro 77 - Número de estabelecimentos, por actividades, segundo a dimensão do estabelecimento	125
Quadro 78 - Número de pessoas ao serviço nos estabelecimentos, por actividades, segundo a dimensão do estabelecimento	126
Quadro 79 - Número de empresas, por actividades, segundo os escalões de volume de vendas da empresa	127
Quadro 80 - Número de empresas, por actividades, segundo a antiguidade da empresa	128
<b>Concelho de Vila Franca do Campo</b>	129
Quadro 81 - Número de empresas, por actividades, segundo a dimensão da empresa	131
Quadro 82 - Número de pessoas ao serviço nas empresas, por actividades, segundo a dimensão da empresa	132
Quadro 83 - Número de estabelecimentos, por actividades, segundo a dimensão do estabelecimento	133
Quadro 84 - Número de pessoas ao serviço nos estabelecimentos, por actividades, segundo a dimensão do estabelecimento	134
Quadro 85 - Número de empresas, por actividades, segundo os escalões de volume de vendas da empresa	135
Quadro 86 - Número de empresas, por actividades, segundo a antiguidade da empresa	136
<b>Concelho da Povoação</b>	137
Quadro 87 - Número de empresas, por actividades, segundo a dimensão da empresa	139
Quadro 88 - Número de pessoas ao serviço nas empresas, por actividades, segundo a dimensão da empresa	140
Quadro 89 - Número de estabelecimentos, por actividades, segundo a dimensão do estabelecimento	141
Quadro 90 - Número de pessoas ao serviço nos estabelecimentos, por actividades, segundo a dimensão do estabelecimento	142
Quadro 91 - Número de empresas, por actividades, segundo os escalões de volume de vendas da empresa	143

Quadro 92 - Número de empresas, por actividades, segundo a antiguidade da empresa	144
<b>Concelho da Ribeira Grande</b>	145
Quadro 93 - Número de empresas, por actividades, segundo a dimensão da empresa	147
Quadro 94 - Número de pessoas ao serviço nas empresas, por actividades, segundo a dimensão da empresa	148
Quadro 95 - Número de estabelecimentos, por actividades, segundo a dimensão do estabelecimento	149
Quadro 96 - Número de pessoas ao serviço nos estabelecimentos, por actividades, segundo a dimensão do estabelecimento	150
Quadro 97 - Número de empresas, por actividades, segundo os escalões de volume de vendas da empresa	151
Quadro 98 - Número de empresas, por actividades, segundo a antiguidade da empresa	152
<b>Concelho do Nordeste</b>	153
Quadro 99 - Número de empresas, por actividades, segundo a dimensão da empresa	155
Quadro 100 - Número de pessoas ao serviço nas empresas, por actividades, segundo a dimensão da empresa	156
Quadro 101 - Número de estabelecimentos, por actividades, segundo a dimensão do estabelecimento	157
Quadro 102 - Número de pessoas ao serviço nos estabelecimentos, por actividades, segundo a dimensão do estabelecimento	158
Quadro 103 - Número de empresas, por actividades, segundo os escalões de volume de vendas da empresa	159
Quadro 104 - Número de empresas, por actividades, segundo a antiguidade da empresa	160
<b>Concelho de Angra do Heroísmo</b>	161
Quadro 105 - Número de empresas, por actividades, segundo a dimensão da empresa	163
Quadro 106 - Número de pessoas ao serviço nas empresas, por actividades, segundo a dimensão da empresa	164
Quadro 107 - Número de estabelecimentos, por actividades, segundo a dimensão do estabelecimento	165
Quadro 108 - Número de pessoas ao serviço nos estabelecimentos, por actividades, segundo a dimensão do estabelecimento	166
Quadro 109 - Número de empresas, por actividades, segundo os escalões de volume de vendas da empresa	167
Quadro 110 - Número de empresas, por actividades, segundo a antiguidade da empresa	168
<b>Concelho da Praia da Vitória</b>	169
Quadro 111 - Número de empresas, por actividades, segundo a dimensão da empresa	171
Quadro 112 - Número de pessoas ao serviço nas empresas, por actividades, segundo a dimensão da empresa	172
Quadro 113 - Número de estabelecimentos, por actividades, segundo a dimensão do estabelecimento	173
Quadro 114 - Número de pessoas ao serviço nos estabelecimentos, por actividades, segundo a dimensão do estabelecimento	174
Quadro 115 - Número de empresas, por actividades, segundo os escalões de volume de vendas da empresa	175
Quadro 116 - Número de empresas, por actividades, segundo a antiguidade da empresa	176



<b>Concelho de Santa Cruz da Graciosa</b>	177
Quadro 117 - Número de empresas, por actividades, segundo a dimensão da empresa	179
Quadro 118 - Número de pessoas ao serviço nas empresas, por actividades, segundo a dimensão da empresa	180
Quadro 119 - Número de estabelecimentos, por actividades, segundo a dimensão do estabelecimento	181
Quadro 120 - Número de pessoas ao serviço nos estabelecimentos, por actividades, segundo a dimensão do estabelecimento	182
Quadro 121 - Número de empresas, por actividades, segundo os escalões de volume de vendas da empresa	183
Quadro 122 - Número de empresas, por actividades, segundo a antiguidade da empresa	184
<b>Concelho das Velas</b>	185
Quadro 123 - Número de empresas, por actividades, segundo a dimensão da empresa	187
Quadro 124 - Número de pessoas ao serviço nas empresas, por actividades, segundo a dimensão da empresa	188
Quadro 125 - Número de estabelecimentos, por actividades, segundo a dimensão do estabelecimento	189
Quadro 126 - Número de pessoas ao serviço nos estabelecimentos, por actividades, segundo a dimensão do estabelecimento	190
Quadro 127 - Número de empresas, por actividades, segundo os escalões de volume de vendas da empresa	191
Quadro 128 - Número de empresas, por actividades, segundo a antiguidade da empresa	192
<b>Concelho da Calheta</b>	193
Quadro 129 - Número de empresas, por actividades, segundo a dimensão da empresa	195
Quadro 130 - Número de pessoas ao serviço nas empresas, por actividades, segundo a dimensão da empresa	196
Quadro 131 - Número de estabelecimentos, por actividades, segundo a dimensão do estabelecimento	197
Quadro 132 - Número de pessoas ao serviço nos estabelecimentos, por actividades, segundo a dimensão do estabelecimento	198
Quadro 133 - Número de empresas, por actividades, segundo os escalões de volume de vendas da empresa	199
Quadro 134 - Número de empresas, por actividades, segundo a antiguidade da empresa	200
<b>Concelho da Madalena</b>	201
Quadro 135 - Número de empresas, por actividades, segundo a dimensão da empresa	203
Quadro 136 - Número de pessoas ao serviço nas empresas, por actividades, segundo a dimensão da empresa	204
Quadro 137 - Número de estabelecimentos, por actividades, segundo a dimensão do estabelecimento	205
Quadro 138 - Número de pessoas ao serviço nos estabelecimentos, por actividades, segundo a dimensão do estabelecimento	206
Quadro 139 - Número de empresas, por actividades, segundo os escalões de volume de vendas da empresa	207
Quadro 140 - Número de empresas, por actividades, segundo a antiguidade da empresa	208
<b>Concelho de São Roque</b>	209
Quadro 141 - Número de empresas, por actividades, segundo a dimensão da empresa	211

Quadro 142 - Número de pessoas ao serviço nas empresas, por actividades, segundo a dimensão da empresa	212
Quadro 143 - Número de estabelecimentos, por actividades, segundo a dimensão do estabelecimento	213
Quadro 144 - Número de pessoas ao serviço nos estabelecimentos, por actividades, segundo a dimensão do estabelecimento	214
Quadro 145 - Número de empresas, por actividades, segundo os escalões de volume de vendas da empresa	215
Quadro 146 - Número de empresas, por actividades, segundo a antiguidade da empresa	216
<b>Concelho das Lajes do Pico</b>	217
Quadro 147 - Número de empresas, por actividades, segundo a dimensão da empresa	219
Quadro 148 - Número de pessoas ao serviço nas empresas, por actividades, segundo a dimensão da empresa	220
Quadro 149 - Número de estabelecimentos, por actividades, segundo a dimensão do estabelecimento	221
Quadro 150 - Número de pessoas ao serviço nos estabelecimentos, por actividades, segundo a dimensão do estabelecimento	222
Quadro 151 - Número de empresas, por actividades, segundo os escalões de volume de vendas da empresa	223
Quadro 152 - Número de empresas, por actividades, segundo a antiguidade da empresa	224
<b>Concelho da Horta</b>	225
Quadro 153 - Número de empresas, por actividades, segundo a dimensão da empresa	227
Quadro 154 - Número de pessoas ao serviço nas empresas, por actividades, segundo a dimensão da empresa	228
Quadro 155 - Número de estabelecimentos, por actividades, segundo a dimensão do estabelecimento	229
Quadro 156 - Número de pessoas ao serviço nos estabelecimentos, por actividades, segundo a dimensão do estabelecimento	230
Quadro 157 - Número de empresas, por actividades, segundo os escalões de volume de vendas da empresa	231
Quadro 158 - Número de empresas, por actividades, segundo a antiguidade da empresa	232
<b>Concelho das Lages das Flores</b>	233
Quadro 159 - Número de empresas, por actividades, segundo a dimensão da empresa	235
Quadro 160 - Número de pessoas ao serviço nas empresas, por actividades, segundo a dimensão da empresa	236
Quadro 161 - Número de estabelecimentos, por actividades, segundo a dimensão do estabelecimento	237
Quadro 162 - Número de pessoas ao serviço nos estabelecimentos, por actividades, segundo a dimensão do estabelecimento	238
Quadro 163 - Número de empresas, por actividades, segundo os escalões de volume de vendas da empresa	239
Quadro 164 - Número de empresas, por actividades, segundo a antiguidade da empresa	240
<b>Concelho de Santa Cruz das Flores</b>	241
Quadro 165 - Número de empresas, por actividades, segundo a dimensão da empresa	243
Quadro 166 - Número de pessoas ao serviço nas empresas, por actividades, segundo a dimensão da empresa	244
Quadro 167 - Número de estabelecimentos, por actividades, segundo a dimensão do estabelecimento	245

Quadro 168 - Número de pessoas ao serviço nos estabelecimentos, por actividades, segundo a dimensão do estabelecimento	246
Quadro 169 - Número de empresas, por actividades, segundo os escalões de volume de vendas da empresa	247
Quadro 170 - Número de empresas, por actividades, segundo a antiguidade da empresa	248
<b>Concelho de Vila Nova do Corvo</b>	249
Quadro 171 - Número de empresas, por actividades, segundo a dimensão da empresa	251
Quadro 172 - Número de pessoas ao serviço nas empresas, por actividades, segundo a dimensão da empresa	252
Quadro 173 - Número de estabelecimentos, por actividades, segundo a dimensão do estabelecimento	253
Quadro 174 - Número de pessoas ao serviço nos estabelecimentos, por actividades, segundo a dimensão do estabelecimento	254
Quadro 175 - Número de empresas, por actividades, segundo os escalões de volume de vendas da empresa	255
Quadro 176 - Número de empresas, por actividades, segundo a antiguidade da empresa	256

## **NOTA INTRODUTÓRIA**

A presente publicação contém a informação respeitante à estrutura empresarial da Região Autónoma dos Açores por ilhas e por concelhos, tomando como base os Quadros de Pessoal relativos a 1999, também publicados por este Observatório. Os dados estatísticos foram apurados pelo Departamento de Estatística do Trabalho, Emprego e Formação Profissional do Ministério do Trabalho e da Solidariedade, cabendo-nos o tratamento da informação disponibilizada.

Trata-se do quarto ano consecutivo que o Observatório do Emprego e Formação Profissional disponibiliza informação detalhada de alguns parâmetros da estrutura empresarial por ilhas e por concelhos.

Tal como os Quadros de Pessoal, a presente informação abrange todas as entidades com trabalhadores ao seu serviço, com excepção de:

- administração central, regional e local, bem como dos institutos públicos nas modalidades de serviço personalizado do Estado e de fundo público;
- pessoas colectivas de direito público;
- entidades patronais que exerçam actividades de exploração agrícola, silvícola ou pecuária, de caça e de pesca, salvo quanto aos trabalhadores abrangidos pelo regime geral de segurança social ou por instrumento de regulamentação colectiva de trabalho;
- trabalho doméstico.

(art.1º n.º3 do Decreto-Lei n.º 332/93, de 25 de Setembro).

## **SINAIS CONVENCIONAIS**

- Resultado nulo
- ... Valor sujeito a segredo estatístico



## BREVE ANÁLISE DOS RESULTADOS

O primeiro dado que de imediato deveremos referir é que, a nível global, se assiste a um crescimento tanto do número de empresas como das respectivas pessoas ao serviço, mas este crescimento não é uniforme. Assim, enquanto de 1997 para 1998 o crescimento é maior no número de pessoas ao serviço (+8,5%) e menor no número de empresas (+1,5%), de 1998 para 1999 assiste-se a um crescimento inverso, ou seja, o número de empresas (+5,1%) cresceu mais do que o número de pessoas ao serviço (+4,8%). Quando consideramos a unidade estabelecimento, assiste-se a um crescimento de 1997 para 1998 de 2,5% no número de estabelecimentos face a um crescimento de 6,7% no correspondente número de pessoas ao serviço e de 1998 para 1999 a evolução é diferente uma vez que os estabelecimentos crescem mais (+5,6%) do que o número de pessoas ao serviço (+5,3%); apesar do crescimento ter sido diferente, o número médio de pessoas por estabelecimento cresce de 6,7 em 1997 para 7 pessoas em 1998 e 1999.

Relativamente ao peso que as diversas ilhas assumem no conjunto da Região, à ilha de São Miguel correspondem valores superiores a metade dos obtidos para a totalidade dos Açores, em coerência, aliás, com a distribuição da população, verificando-se que o peso relativo desta ilha se vê reforçado de 1997 (52,7%) para 1998 (52,9%) e 1999 (53,3%) no número de estabelecimentos, quanto ao número de empresas o seu valor relativo é de 53,7% nos anos de 1997 e 1999, tendo havido no entanto um pequeno decréscimo (53,5%) no ano de 1998.

Em relação ao número de pessoas ao serviço, as percentagens correspondentes a São Miguel são bastante superiores ao seu peso na distribuição da população, sendo bastante mais expressivo no caso das pessoas ao serviço das empresas, em que aquelas representam 64,9% em 1999. O peso relativo das pessoas ao serviço nos estabelecimentos era em 1999 de 58,2%, assistindo-se a um ligeiro aumento de 1998 para 1999 (+ 0,6 pontos percentuais).

Quanto às restantes ilhas, e em relação ao número de empresas, verificam-se percentagens ligeiramente superiores, de 1997 para 1998, em Santa Maria, Terceira, Graciosa, Faial e Flores, inferiores em São Jorge e Pico e idêntica no Corvo. Em relação ao período de 1998 a 1999, apenas o Faial continuou a crescer, enquanto São Jorge e Pico aumentaram o seu valor percentual. Quanto aos decréscimos, verifica-se que Santa Maria, Terceira e Graciosa baixaram o seu peso relativo e as Flores manteve a mesma percentagem. O Corvo, pela fraca expressão que tem, em termos relativos continua idêntico, mas em números absolutos ganhou duas empresas em 1999.

Nos estabelecimentos, de 1997 para 1998 as ilhas vêm o seu peso aumentar com excepção da Terceira e São Jorge em que as respectivas percentagens descem e o Pico e o Corvo mantêm o mesmo peso relativo. De 1998 para 1999 apenas o Pico, o Faial e as Flores aumentaram; a Terceira tem vindo a perder peso relativo desde 1996, sendo esta diferença mais acentuada no período de 1998 para 1999 em que decresce 0,6 pontos percentuais.

Quanto às pessoas ao serviço das empresas, verifica-se que só houve um crescimento continuado ao longo do período em análise nas ilhas de Santa Maria e Pico. Assim, de 1997 para 1998 Santa Maria, Graciosa, Pico e Flores cresceram, enquanto Terceira, São Jorge e Faial decresceram e de 1998 para 1999 apenas viram aumentar o seu pessoal ao serviço as ilhas de Santa Maria, Terceira, São Jorge e Pico. No pessoal ao serviço nos estabelecimentos, apenas nas ilhas de Santa Maria, Terceira e São Jorge os efectivos decresceram de 1997 para 1998. São Jorge e Faial foram as duas únicas ilhas que viram o pessoal ao serviço nos estabelecimentos crescer de 1998 para 1999.

Em relação ao peso dos diversos concelhos no conjunto da Região, Ponta Delgada e Angra do Heroísmo representam cerca de 50% do total das empresas e dos estabelecimentos, subindo esta percentagem para cerca de 72% se acrescentarmos àqueles dois concelhos os referentes às restantes três cidades do arquipélago (Horta, Ribeira Grande e Praia da Vitória).

Relativamente às pessoas ao serviço em 1999, os valores são ainda mais significativos, possuindo Ponta Delgada 47,1% das pessoas ao serviço em todas as empresas da Região, percentagem que se eleva para 60,3% se acrescentarmos o concelho de Angra do Heroísmo, e para 82,7%, se àqueles dois concelhos acrescentarmos os restantes três anteriormente referidos. Inversamente, os outros catorze concelhos não considerados apenas

representam 17,3% das pessoas ao serviço das empresas, embora se tenha assistido a um ligeiro aumento dessa percentagem em relação a 1998, em que representavam 16,6%.

Na análise das pessoas ao serviço nos estabelecimentos em 1999, embora com percentagens inferiores, a situação é similar: Ponta Delgada representa 40,4% isoladamente e 55,9%, quando em conjunto com Angra do Heroísmo, sendo aquela percentagem de 79,1%, quando considerados os cinco concelhos correspondentes às cidades existentes na Região.

Passemos agora a uma caracterização sucinta da estrutura empresarial de cada ilha.

Na ilha de Santa Maria, 89 das 102 empresas existentes naquela ilha têm menos de 10 pessoas ao serviço, existindo 3 empresas com 20 ou mais pessoas ao serviço que, no entanto, não ultrapassa as 49. Nos 136 estabelecimentos existentes, 119 têm menos de 10 pessoas, e apenas 2 no escalão “100-199”, no sector dos Transportes e comunicações, que tem aos seu serviço cerca de 1/3 das pessoas ao serviço na ilha, factor gerador de dependência para a restante economia de Santa Maria.

A ilha de São Miguel, aliás como se passa em todas as ilhas da Região, possui também uma estrutura assente em empresas de pequena dimensão (2 027 das 2 473 empresas da ilha têm menos de 10 pessoas ao serviço), havendo no entanto 75 empresas que têm 50 ou mais pessoas ao serviço, entre as quais se encontram 5 que têm 500 ou mais pessoas. A totalidade das empresas emprega 24 264 pessoas (mais 951 do que no ano anterior) com uma distribuição equilibrada nos diversos escalões de dimensão convencionados. As actividades inseridas nas Indústrias transformadoras, com especial realce das Alimentares, das bebidas e do tabaco, bem como no Comércio, ocupam 45,7% das pessoas ao serviço. Das 2 473 empresas, 61,8% (mais 3,2 pontos percentuais do que em 1998) possuem volumes de vendas inferiores a 100 000 contos/ano, apontando para um relativamente reduzido nível de criação de produto. Refira-se finalmente que 23,1% das empresas desta ilha são recentes (até 4 anos de antiguidade), o que pode indiciar um nível de consolidação do tecido empresarial não muito elevado, embora esta percentagem tenha evoluído positivamente em relação a 1997 (situava-se acima de 25%).

Em relação à ilha Terceira as conclusões a retirar são idênticas. Nesta ilha, 867 das 1 023 empresas têm menos de 10 pessoas ao serviço, e só 19 têm 50 ou mais. Empregando um total de 6 793 pessoas, 50,3% das pessoas encontram-se ao serviço das Indústrias transformadoras (também com especial relevância do sector de Alimentação, das bebidas e do tabaco) e do Comércio. Se analisarmos as pessoas ao serviço nos estabelecimentos, verifica-se que o sector da Construção possui um peso próximo do das Indústrias transformadoras. Também na ilha Terceira se encontra um tecido empresarial assente em empresas relativamente recentes (neste caso, 278 das 1 023 empresas da ilha têm até 4 anos de antiguidade).

Na ilha Graciosa, 90 empresas (num total de 99) têm menos de 10 pessoas ao serviço, correspondendo as pessoas por elas empregadas a quase 57% das pessoas ao serviço de todas as empresas da ilha. Os sectores de maior significado são os do Comércio, da Construção, das Indústrias transformadoras e da Saúde e acção social, registando-se em relação a 1998 um acréscimo da importância dos sectores das Indústrias transformadoras, Comércio, e Saúde e acção social. As empresas até 4 anos de antiguidade têm um peso de 25,3% no total das empresas desta ilha.

Na ilha de São Jorge, com 238 empresas, 199 têm menos de 10 trabalhadores. Os seus sectores mais significativos são o das Indústrias transformadoras e o do Comércio, verificando-se que, em relação a 1998, o pessoal ao serviço no Comércio cresceu 12,6%. Nesta ilha, 49 das 238 empresas têm até 4 anos de antiguidade.

A ilha do Pico tem 279 empresas, 242 das quais têm menos de 10 pessoas ao serviço. Tal como em 1998, o sector mais importante continua a ser o do Comércio, seguido da Construção. A reduzida antiguidade das empresas está igualmente patente na ilha, tendo 70 das suas empresas menos de 4 anos.

Na ilha do Faial, 279 das suas 320 empresas têm menos de 10 trabalhadores. As actividades mais importantes são o Comércio e as Indústrias transformadoras, sendo a importância da primeira muito mais evidente do que nas restantes ilhas, fruto do forte movimento turístico que caracteriza esta ilha. O peso elevado das empresas recentes continua a ser aplicável também à ilha do Faial, possuindo 63 das 320 empresas menos de 4 anos de antiguidade.

Na ilha das Flores, onde existem 64 empresas, 51 têm menos de 10 pessoas ao serviço. Empregando 146 pessoas num total de 488, é o sector do Comércio que maior relevância tem nesta ilha. Mais de 42% das empresas têm menos de 4 anos.

A ilha do Corvo, com 6 empresas (mais 2 do que em 1998), apresenta o sector do Alojamento e restauração com 3 empresas que ocupam 13 das 21 pessoas ao serviço, no total.

A apreciação dos valores apresentados para cada concelho da Região permitirá aprofundar a análise até aqui efectuada, enriquecendo as conclusões a retirar.





# CLASSIFICAÇÃO DAS ACTIVIDADES ECONÓMICAS PORTUGUESAS POR RAMOS DE ACTIVIDADE (CAE - REV. 2)

## ÍNDICE DAS DIVISÕES E SUBDIVISÕES UTILIZADAS NO TEXTO

- A AGRICULTURA, PRODUÇÃO ANIMAL, CAÇA E SILVICULTURA**
- B PESCA**
- C INDÚSTRIAS EXTRACTIVAS**
- D INDÚSTRIAS TRANSFORMADORAS**
- DA Indústrias alimentares, das bebidas e do tabaco
- DB Indústria têxtil
- DC Indústria do couro e dos produtos do couro
- DD Indústrias da madeira e da cortiça e suas obras
- DE Indústrias de pasta de papel e cartão e seus artigos; edição e impressão
- DF Fabricação de coque, produtos petrolíferos refinados e combustível nuclear
- DG Fabricação de produtos químicos e de fibras sintéticas ou artificiais
- DH Fabricação de artigos de borracha e de matérias plásticas
- DI Fabricação de outros produtos minerais não metálicos
- DJ Indústrias metalúrgicas de base e de produtos metálicos
- DK Fabricação de máquinas e de outros equipamentos
- DL Fabricação de equipamento eléctrico e de óptica
- DM Fabricação de material de transporte
- DN Outras indústrias transformadoras
- E PRODUÇÃO E DISTRIBUIÇÃO DE ELECTRICIDADE, DE GÁS E DE ÁGUA**
- F CONSTRUÇÃO**
- G COMÉRCIO POR GROSSO E A RETALHO; REPARAÇÃO DE VEÍCULOS AUTOMÓVEIS, MOTOCICLOS E DE BENS DE USO PESSOAL E DOMÉSTICO**
- G 50 Comércio, manutenção e reparação de veículos automóveis e motociclos, comércio a retalho de combustíveis para veículos
- G 51 Comércio por grosso e agentes do comércio, excepto de veículos automóveis e de motociclos
- G 52 Comércio a retalho (excepto de veículos automóveis, motociclos e combustíveis para veículos), reparação de bens pessoais e domésticos
- H ALOJAMENTO E RESTAURAÇÃO (RESTAURANTES E SIMILARES)**
- I TRANSPORTES, ARMAZENAGEM E COMUNICAÇÕES**
- I 60 Transportes terrestres; transportes por oleodutos ou gasodutos (pipelines)
- I 61 Transportes por água
- I 62 Transportes aéreos
- I 63 Actividades anexas e auxiliares dos transportes; agentes de viagem e de turismo
- I 64 Correios e telecomunicações
- J ACTIVIDADES FINANCEIRAS**
- J 65 Intermediação financeira, excepto seguros e fundos de pensões
- J 66 Seguros, fundos de pensões e de outras actividades complementares de segurança social
- J 67 Actividades auxiliares de intermediação financeira
- K ACTIVIDADES IMOBILIÁRIAS, ALUGUERES E SERVIÇOS PRESTADOS ÀS EMPRESAS**
- K 70 Actividades imobiliárias
- K 71 Aluguer de máquinas e de equipamentos sem pessoal e de bens pessoais e domésticos
- K 72 Actividades informáticas e conexas
- K 73 Investigação e desenvolvimento
- K 74 Outras actividades de serviços prestados principalmente às empresas
- L ADMINISTRAÇÃO PÚBLICA, DEFESA E SEGURANÇA SOCIAL OBRIGATÓRIA**
- M EDUCAÇÃO**
- N SAÚDE E ACÇÃO SOCIAL**
- O OUTRAS ACTIVIDADES DE SERVIÇOS COLECTIVOS, SOCIAIS E PESSOAIS**
- O 90 Saneamento, higiene pública e actividades similares
- O 91 Outras actividades associativas diversas
- O 92 Actividades recreativas, culturais e desportivas
- O 93 Outras actividades de serviços
- Q ORGANISMOS INTERNACIONAIS E OUTRAS INSTITUIÇÕES EXTRATERRITORIAIS**



**ALGUNS INDICADORES  
GLOBAIS**

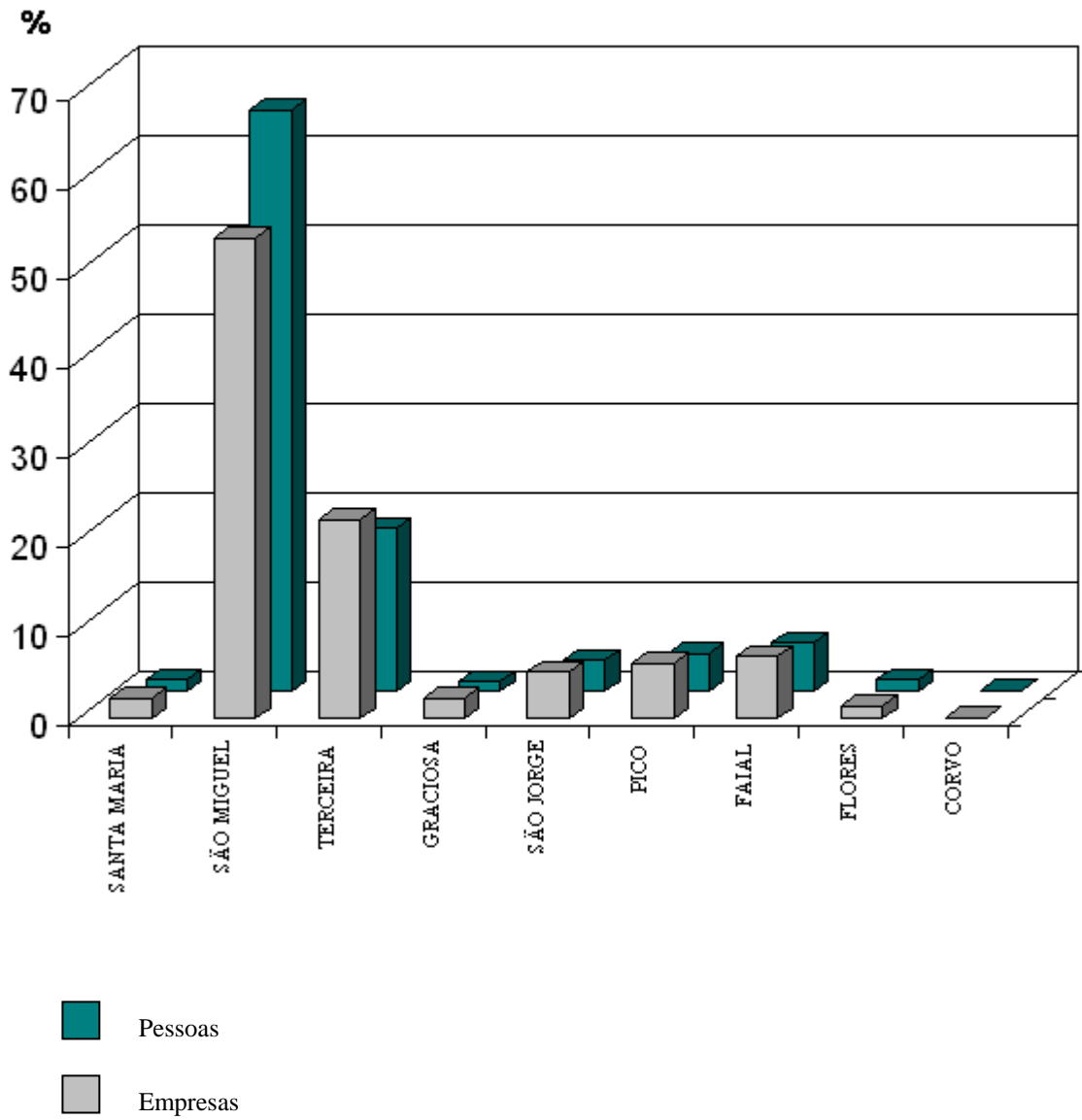


NÚMERO DE EMPRESAS E DISTRIBUIÇÃO PERCENTUAL, POR ILHAS, NOS ÚLTIMOS TRÊS ANOS						QUADRO 1
ANOS	1997		1998		1999	
	N.º DE EMPRESAS	%	N.º DE EMPRESAS	%	N.º DE EMPRESAS	%
TOTAL	4 317	100,0	4 382	100,0	4 604	100,0
SANTA MARIA	91	2,1	99	2,3	102	2,2
SÃO MIGUEL	2 318	53,7	2 345	53,5	2 473	53,7
TERCEIRA	972	22,5	993	22,7	1 023	22,2
GRACIOSA	92	2,1	107	2,4	99	2,2
SÃO JORGE	254	5,9	225	5,1	238	5,2
PICO	252	5,9	255	5,8	279	6,1
FAIAL	280	6,5	292	6,7	320	6,9
FLORES	53	1,2	62	1,4	64	1,4
CORVO	5	0,1	4	0,1	6	0,1

NÚMERO DE PESSOAS AO SERVIÇO NAS EMPRESAS E DISTRIBUIÇÃO PERCENTUAL, POR ILHAS, NOS ÚLTIMOS TRÊS ANOS						QUADRO 2
ANOS	1997		1998		1999	
	N.º DE PESSOAS	%	N.º DE PESSOAS	%	N.º DE PESSOAS	%
TOTAL	32 855	100,0	35 636	100,0	37 364	100,0
SANTA MARIA	370	1,1	432	1,2	471	1,3
SÃO MIGUEL	21 251	64,7	23 313	65,4	24 264	64,9
TERCEIRA	6 237	19,0	6 463	18,1	6 793	18,2
GRACIOSA	344	1,0	406	1,1	404	1,1
SÃO JORGE	1 133	3,5	1 214	3,4	1 320	3,5
PICO	1 260	3,8	1 374	3,9	1 566	4,2
FAIAL	1 837	5,6	1 960	5,5	2 037	5,4
FLORES	407	1,2	454	1,3	488	1,3
CORVO	16	0,1	20	0,1	21	0,1

Gráfico 1

### DISTRIBUIÇÃO PERCENTUAL DAS EMPRESAS E DAS PESSOAS AO SERVIÇO, POR ILHAS



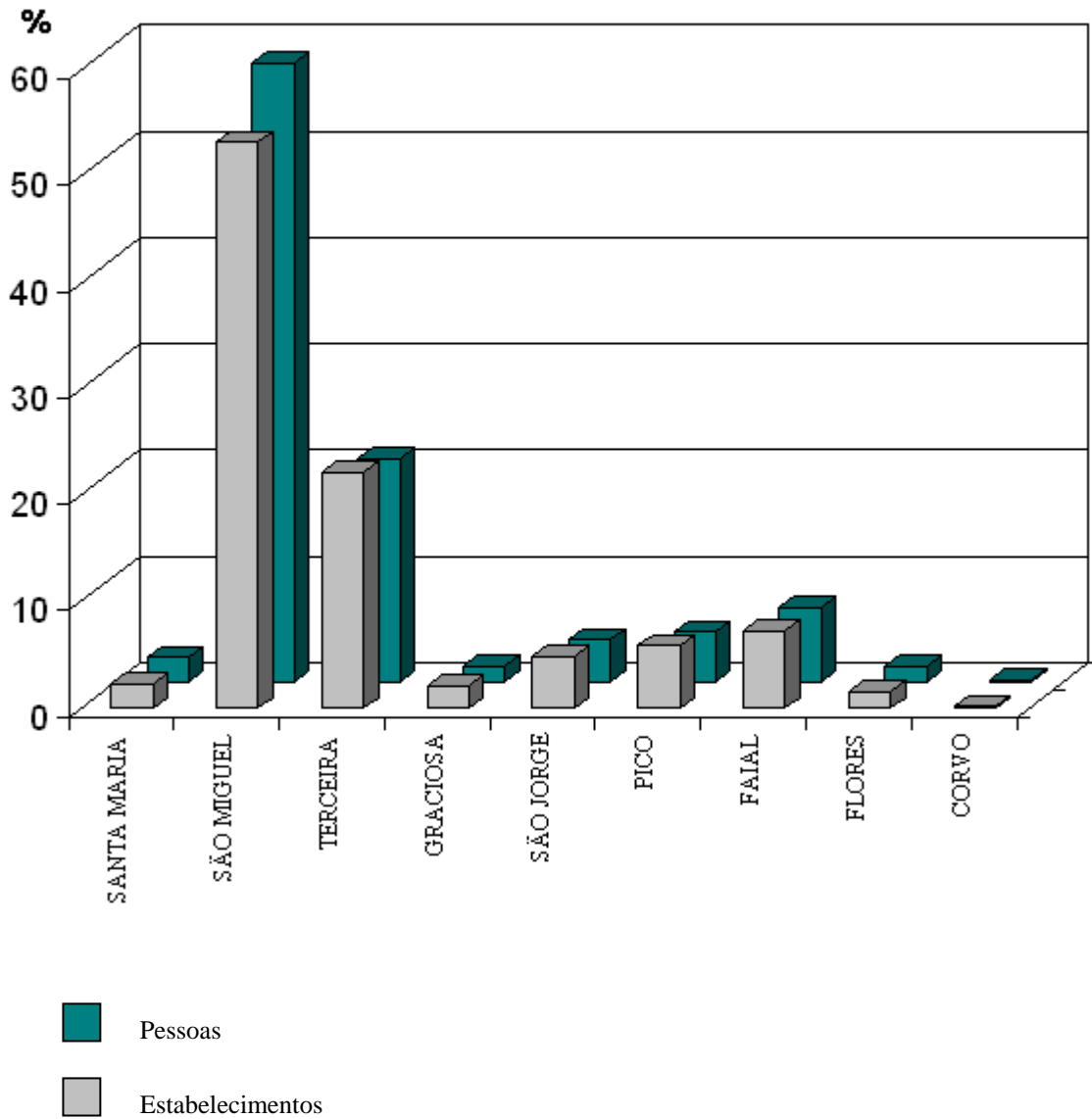
<b>NÚMERO DE ESTABELECIMENTOS E DISTRIBUIÇÃO PERCENTUAL, POR ILHAS, NOS ÚLTIMOS TRÊS ANOS</b>						<b>QUADRO 3</b>
ANOS	1997		1998		1999	
	N.º DE ESTAB.	%	N.º DE ESTAB.	%	N.º DE ESTAB.	%
TOTAL	5 344	100,0	5 477	100,0	5 782	100,0
SANTA MARIA	116	2,2	129	2,4	136	2,3
SÃO MIGUEL	2 816	52,7	2 898	52,9	3 079	53,3
TERCEIRA	1 240	23,2	1 258	22,9	1 288	22,3
GRACIOSA	117	2,2	130	2,4	127	2,2
SÃO JORGE	295	5,5	266	4,9	282	4,9
PICO	305	5,7	312	5,7	345	5,9
FAIAL	369	6,9	389	7,1	423	7,3
FLORES	76	1,4	85	1,5	90	1,6
CORVO	10	0,2	10	0,2	12	0,2

<b>NÚMERO DE PESSOAS AO SERVIÇO NOS ESTABELECIMENTOS E DISTRIBUIÇÃO PERCENTUAL, POR ILHAS, NOS ÚLTIMOS TRÊS ANOS</b>						<b>QUADRO 4</b>
ANOS	1997		1998		1999	
	N.º DE PESSOAS	%	N.º DE PESSOAS	%	N.º DE PESSOAS	%
TOTAL	36 066	100,0	38 490	100,0	40 512	100,0
SANTA MARIA	902	2,5	928	2,4	913	2,3
SÃO MIGUEL	20 652	57,2	22 161	57,6	23 591	58,2
TERCEIRA	7 954	22,1	8 177	21,2	8 516	21,0
GRACIOSA	442	1,2	533	1,4	556	1,4
SÃO JORGE	1 384	3,8	1 426	3,7	1 590	3,9
PICO	1 794	5,0	1 946	5,1	1 897	4,7
FAIAL	2 421	6,7	2 680	6,9	2 848	7,0
FLORES	490	1,4	563	1,5	559	1,4
CORVO	27	0,1	76	0,2	42	0,1



Gráfico 2

### DISTRIBUIÇÃO PERCENTUAL DOS ESTABELECIMENTOS E DAS PESSOAS AO SERVIÇO, POR ILHAS

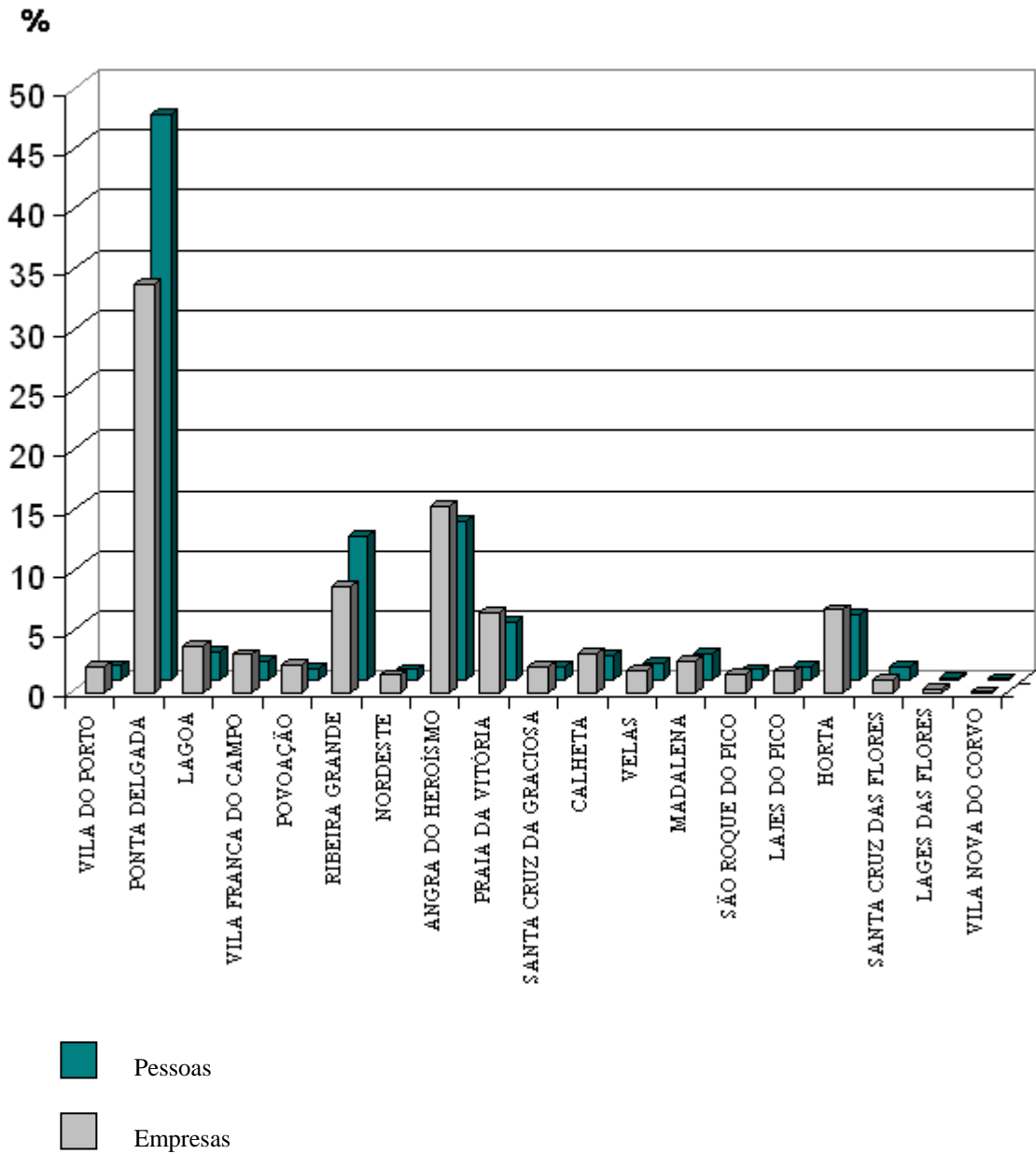


NÚMERO DE EMPRESAS E DISTRIBUIÇÃO PERCENTUAL, POR CONCELHOS, NOS ÚLTIMOS TRÊS ANOS						QUADRO 5
ANOS	1997		1998		1999	
	N.º DE EMPRESAS	%	N.º DE EMPRESAS	%	N.º DE EMPRESAS	%
TOTAL	4 317	100,0	4 382	100,0	4 604	100,0
VILA DO PORTO	91	2,1	99	2,3	102	2,2
PONTA DELGADA	1 458	33,8	1 476	33,7	1 564	34,0
LAGOA	184	4,3	178	4,1	181	3,9
VILA FRANCA DO CAMPO	137	3,2	137	3,1	148	3,2
POVOAÇÃO	106	2,5	102	2,3	108	2,3
RIBEIRA GRANDE	369	8,5	387	8,8	405	8,8
NORDESTE	64	1,5	65	1,5	67	1,5
ANGRA DO HERÓISMO	694	16,0	706	16,1	715	15,5
PRAIA DA VITÓRIA	278	6,4	287	6,6	308	6,7
SANTA CRUZ DA GRACIOSA	92	2,1	107	2,4	99	2,2
VELAS	154	3,6	135	3,1	150	3,3
CALHETA	100	2,3	90	2,1	88	1,9
MADALENA	106	2,5	107	2,4	123	2,7
SÃO ROQUE DO PICO	68	1,6	68	1,6	73	1,6
LAJES DO PICO	78	1,8	80	1,8	83	1,8
HORTA	280	6,5	292	6,6	320	6,9
SANTA CRUZ DAS FLORES	41	0,9	17	0,4	49	1,1
LAGES DAS FLORES	12	0,3	45	1,0	15	0,3
VILA NOVA DO CORVO	5	0,1	4	0,1	6	0,1

NÚMERO DE PESSOAS AO SERVIÇO NAS EMPRESAS E DISTRIBUIÇÃO PERCENTUAL, POR CONCELHOS, NOS ÚLTIMOS TRÊS ANOS						QUADRO 6
ANOS	1997		1998		1999	
	N.º DE PESSOAS	%	N.º DE PESSOAS	%	N.º DE PESSOAS	%
TOTAL	32 855	100,0	35 636	100,0	37 364	100,0
VILA DO PORTO	370	1,1	432	1,2	471	1,2
PONTA DELGADA	16 397	49,9	17 535	49,2	17 591	47,1
LAGOA	758	2,3	830	2,3	896	2,4
VILA FRANCA DO CAMPO	522	1,6	511	1,4	587	1,6
POVOAÇÃO	343	1,0	358	1,0	370	1,0
RIBEIRA GRANDE	3 003	9,1	3 791	10,6	4 484	12,0
NORDESTE	228	0,7	288	0,8	336	0,9
ANGRA DO HERÓISMO	4 660	14,2	4 782	13,4	4 949	13,2
PRAIA DA VITÓRIA	1 577	4,8	1 681	4,7	1 844	4,9
SANTA CRUZ DA GRACIOSA	344	1,0	406	1,2	404	1,1
VELAS	682	2,1	721	2,0	803	2,1
CALHETA	451	1,4	493	1,4	517	1,4
MADALENA	633	1,9	707	2,0	806	2,2
SÃO ROQUE DO PICO	281	0,9	314	0,9	334	0,9
LAJES DO PICO	346	1,1	353	1,0	426	1,1
HORTA	1 837	5,5	1 960	5,5	2 037	5,5
SANTA CRUZ DAS FLORES	355	1,1	74	0,2	429	1,1
LAGES DAS FLORES	52	0,2	380	1,1	59	0,2
VILA NOVA DO CORVO	16	0,1	20	0,1	21	0,1

Gráfico 3

### DISTRIBUIÇÃO PERCENTUAL DAS EMPRESAS E DAS PESSOAS AO SERVIÇO, POR CONCELHOS

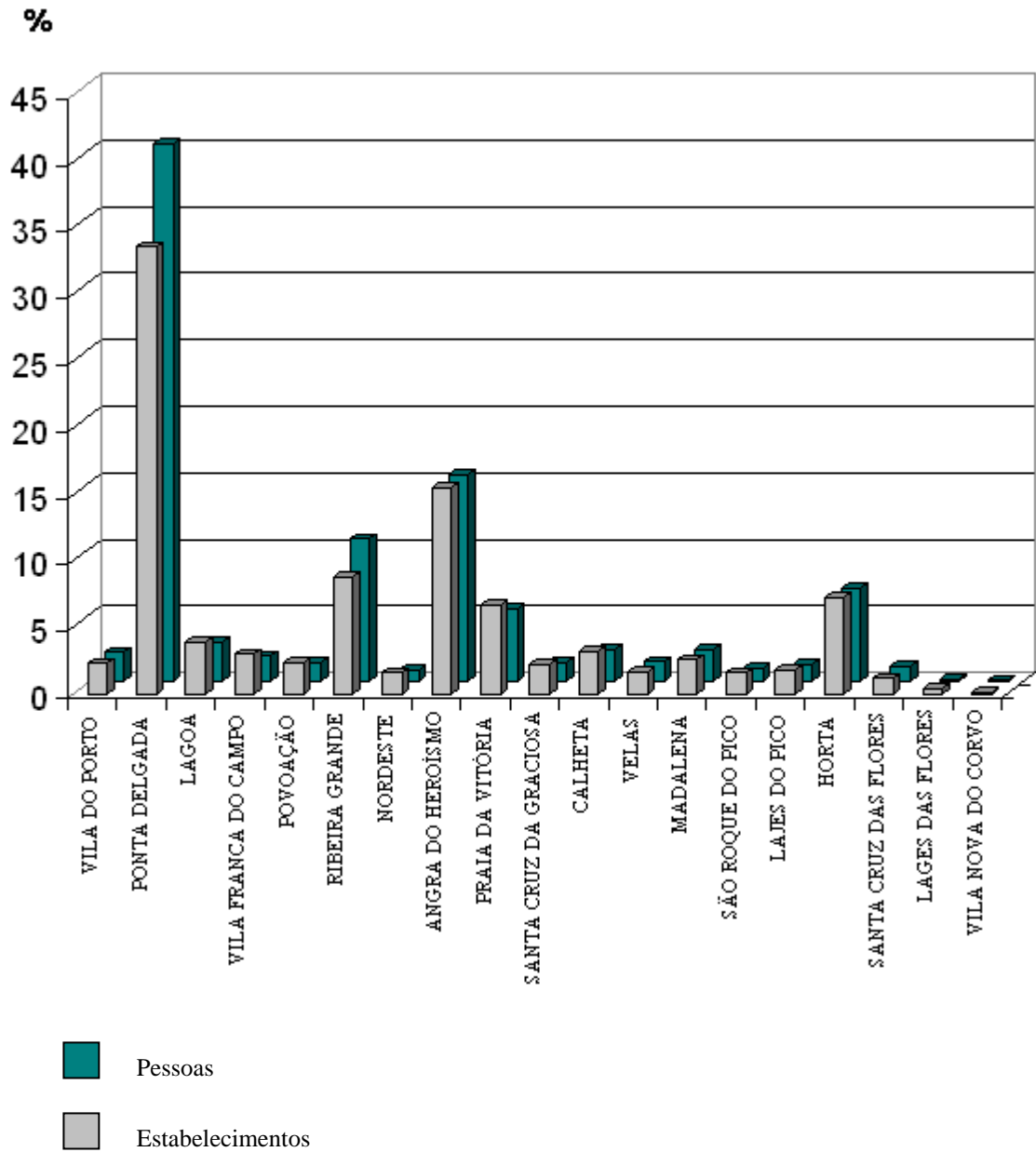


<b>NÚMERO DE ESTABELECIMENTOS E DISTRIBUIÇÃO PERCENTUAL, POR CONCELHOS, NOS ÚLTIMOS TRÊS ANOS</b>						<b>QUADRO 7</b>
ANOS	1997		1998		1999	
	N.º DE ESTAB.	%	N.º DE ESTAB.	%	N.º DE ESTAB.	%
TOTAL	5 344	100,0	5 477	100,0	5 782	100,0
VILA DO PORTO	116	2,2	129	2,4	136	2,3
PONTA DELGADA	1 779	33,3	1 824	33,3	1 945	33,6
LAGOA	220	4,1	218	4,0	224	3,9
VILA FRANCA DO CAMPO	158	3,0	161	2,9	175	3,0
POVOAÇÃO	129	2,4	126	2,3	138	2,4
RIBEIRA GRANDE	449	8,4	479	8,8	507	8,8
NORDESTE	81	1,5	90	1,6	90	1,6
ANGRA DO HEROÍSMO	882	16,5	893	16,3	899	15,5
PRAIA DA VITÓRIA	358	6,7	365	6,7	389	6,7
SANTA CRUZ DA GRACIOSA	117	2,2	130	2,4	127	2,2
VELAS	181	3,4	165	3,0	184	3,2
CALHETA	114	2,1	101	1,8	98	1,7
MADALENA	135	2,5	131	2,4	151	2,6
SÃO ROQUE DO PICO	77	1,4	83	1,5	91	1,6
LAJES DO PICO	93	1,8	98	1,8	103	1,8
HORTA	369	6,9	389	7,1	423	7,3
SANTA CRUZ DAS FLORES	58	1,1	62	1,1	69	1,2
LAGES DAS FLORES	18	0,3	23	0,4	21	0,4
VILA NOVA DO CORVO	10	0,2	10	0,2	12	0,2

<b>NÚMERO DE PESSOAS AO SERVIÇO NOS ESTABELECIMENTOS E DISTRIBUIÇÃO PERCENTUAL, POR CONCELHOS, NOS ÚLTIMOS TRÊS ANOS</b>						<b>QUADRO 8</b>
ANOS	1997		1998		1999	
	N.º DE PESSOAS	%	N.º DE PESSOAS	%	N.º DE PESSOAS	%
TOTAL	36 066	100,0	38 490	100,0	40 512	100,0
VILA DO PORTO	902	2,5	928	2,4	913	2,2
PONTA DELGADA	15 097	41,8	15 795	41,0	16 353	40,4
LAGOA	1 109	3,1	1 149	3,0	1 210	3,0
VILA FRANCA DO CAMPO	720	2,0	692	1,8	760	1,9
POVOAÇÃO	493	1,4	526	1,4	566	1,4
RIBEIRA GRANDE	2 970	8,2	3 675	9,5	4 334	10,7
NORDESTE	263	0,7	324	0,8	368	0,9
ANGRA DO HEROÍSMO	5 942	16,5	6 097	15,8	6 285	15,5
PRAIA DA VITÓRIA	2 012	5,6	2 080	5,4	2 231	5,5
SANTA CRUZ DA GRACIOSA	442	1,2	533	1,4	556	1,4
VELAS	859	2,4	866	2,3	996	2,4
CALHETA	525	1,5	560	1,5	594	1,5
MADALENA	993	2,8	1 105	2,9	974	2,4
SÃO ROQUE DO PICO	342	0,9	377	1,0	393	1,0
LAJES DO PICO	459	1,3	464	1,2	530	1,3
HORTA	2 421	6,7	2 680	6,9	2 848	7,0
SANTA CRUZ DAS FLORES	406	1,1	455	1,2	479	1,2
LAGES DAS FLORES	84	0,2	108	0,3	80	0,2
VILA NOVA DO CORVO	27	0,1	76	0,2	42	0,1

Gráfico 4

### DISTRIBUIÇÃO PERCENTUAL DOS ESTABELECIMENTOS E DAS PESSOAS AO SERVIÇO, POR CONCELHOS



**ESTRUTURA  
EMPRESARIAL  
POR ILHAS**



**SANTA MARIA**





NÚMERO DE EMPRESAS, POR ACTIVIDADES, SEGUNDO A DIMENSÃO DA EMPRESA, NA ILHA DE SANTA MARIA							QUADRO 9	
DIMENSÃO (Pessoas)	TOTAL	< 10	10 a 19	20 a 49	50 a 99	100 a 199	200 a 499	500 e +
ACTIVIDADES (CAE - Rev. 2)								
<b>TOTAL</b>	102	89	10	3	-	-	-	-
<b>A AGRICULTURA, CAÇA, SILVICULTURA</b>	11	11	-	-	-	-	-	-
<b>B PESCA</b>	-	-	-	-	-	-	-	-
<b>C INDÚSTRIAS EXTRACTIVAS</b>	-	-	-	-	-	-	-	-
<b>D INDÚSTRIAS TRANSFORMADORAS</b>	14	10	3	1	-	-	-	-
DA Alimentares, das bebidas e do tabaco	4	3	1	-	-	-	-	-
DB Têxtil	2	2	-	-	-	-	-	-
DC Indústria do couro	-	-	-	-	-	-	-	-
DD Indústria da madeira e da cortiça	3	2	1	-	-	-	-	-
DE Pasta de papel e cartão	2	2	-	-	-	-	-	-
DF Fabricação de coque, produtos petrolíferos	-	-	-	-	-	-	-	-
DG Produtos químicos, fibras sintéticas ou artificiais	-	-	-	-	-	-	-	-
DH Artigos de borracha e matérias plásticas	-	-	-	-	-	-	-	-
DI Outros produtos minerais não metálicos	2	1	-	1	-	-	-	-
DJ Metalúrgicas de base e produtos metálicos	1	-	1	-	-	-	-	-
DK Fabricação de máquinas	-	-	-	-	-	-	-	-
DL Fabricação de equipamento eléctrico e de óptica	-	-	-	-	-	-	-	-
DM Fabricação de material de transporte	-	-	-	-	-	-	-	-
DN Outras indústrias transformadoras	-	-	-	-	-	-	-	-
<b>E ELECTRICIDADE, GÁS E ÁGUA</b>	-	-	-	-	-	-	-	-
<b>F CONSTRUÇÃO</b>	-	-	-	-	-	-	-	-
<b>G COMÉRCIO</b>	39	35	3	1	-	-	-	-
50 Comércio, manutenção e reparação de veículos	5	5	-	-	-	-	-	-
51 Comércio por grosso e agentes do comércio	5	4	1	-	-	-	-	-
52 Comércio a retalho, reparação de bens pessoais	29	26	2	1	-	-	-	-
<b>H ALOJAMENTO E RESTAURAÇÃO</b>	15	13	2	-	-	-	-	-
<b>I TRANSPORTES E COMUNICAÇÕES</b>	4	3	1	-	-	-	-	-
60/63 Transportes, agências de viagens	4	3	1	-	-	-	-	-
64 Correios e telecomunicações	-	-	-	-	-	-	-	-
<b>J ACTIVIDADES FINANCEIRAS</b>	-	-	-	-	-	-	-	-
65 Intermediação financeira	-	-	-	-	-	-	-	-
66 Seguros e fundos de pensões	-	-	-	-	-	-	-	-
67 Actividades auxiliares de intermediação financeira	-	-	-	-	-	-	-	-
<b>K ACTIVIDADES IMOBILIÁRIAS</b>	3	3	-	-	-	-	-	-
70 Actividades imobiliárias	-	-	-	-	-	-	-	-
71 Aluguer de máquinas e de equipamentos	-	-	-	-	-	-	-	-
72 Actividades informáticas e conexas	-	-	-	-	-	-	-	-
73 Investigação e desenvolvimento	-	-	-	-	-	-	-	-
74 Outros serviços prestados às empresas	3	3	-	-	-	-	-	-
<b>L SEGURANÇA SOCIAL</b>	2	2	-	-	-	-	-	-
<b>M EDUCAÇÃO</b>	1	1	-	-	-	-	-	-
<b>N SAÚDE E ACÇÃO SOCIAL</b>	4	2	1	1	-	-	-	-
<b>O OUTROS SERVIÇOS COLECTIVOS</b>	9	9	-	-	-	-	-	-
90 Saneamento e higiene pública	-	-	-	-	-	-	-	-
91 Actividades associativas diversas	4	4	-	-	-	-	-	-
92 Actividades recreativas	4	4	-	-	-	-	-	-
93 Outras actividades de serviços	1	1	-	-	-	-	-	-
<b>Q ORGANISMOS INTERNACIONAIS</b>	-	-	-	-	-	-	-	-

**NÚMERO DE PESSOAS AO SERVIÇO NAS EMPRESAS, POR ACTIVIDADES,  
SEGUNDO A DIMENSÃO DA EMPRESA, NA ILHA DE SANTA MARIA**
**QUADRO 10**

DIMENSÃO (Pessoas)	TOTAL	< 10	10 a 19	20 a 49	50 a 99	100 a 199	200 a 499	500 e +
ACTIVIDADES (CAE - Rev. 2)								
<b>TOTAL</b>	471	274	126	71	-	-	-	-
<b>A AGRICULTURA, CAÇA, SILVICULTURA</b>	12	12	-	-	-	-	-	-
<b>B PESCA</b>	-	-	-	-	-	-	-	-
<b>C INDÚSTRIAS EXTRACTIVAS</b>	-	-	-	-	-	-	-	-
<b>D INDÚSTRIAS TRANSFORMADORAS</b>	94	34	38	22	-	-	-	-
DA Alimentares, das bebidas e do tabaco	28	12	16	-	-	-	-	-
DB Têxtil	8	8	-	-	-	-	-	-
DC Indústria do couro	-	-	-	-	-	-	-	-
DD Indústria da madeira e da cortiça	17	6	11	-	-	-	-	-
DE Pasta de papel e cartão	5	5	-	-	-	-	-	-
DF Fabricação de coque, produtos petrolíferos	-	-	-	-	-	-	-	-
DG Produtos químicos, fibras sintéticas ou artificiais	-	-	-	-	-	-	-	-
DH Artigos de borracha e matérias plásticas	-	-	-	-	-	-	-	-
DI Outros produtos minerais não metálicos	25	3	-	22	-	-	-	-
DJ Metalúrgicas de base e produtos metálicos	11	-	11	-	-	-	-	-
DK Fabricação de máquinas	-	-	-	-	-	-	-	-
DL Fabricação de equipamento eléctrico e de óptica	-	-	-	-	-	-	-	-
DM Fabricação de material de transporte	-	-	-	-	-	-	-	-
DN Outras indústrias transformadoras	-	-	-	-	-	-	-	-
<b>E ELECTRICIDADE, GÁS E ÁGUA</b>	-	-	-	-	-	-	-	-
<b>F CONSTRUÇÃO</b>	-	-	-	-	-	-	-	-
<b>G COMÉRCIO</b>	200	130	43	27	-	-	-	-
50 Comércio, manutenção e reparação de veículos	27	27	-	-	-	-	-	-
51 Comércio por grosso e agentes do comércio	29	15	14	-	-	-	-	-
52 Comércio a retalho, reparação de bens pessoais	144	88	29	27	-	-	-	-
<b>H ALOJAMENTO E RESTAURAÇÃO</b>	59	34	25	-	-	-	-	-
<b>I TRANSPORTES E COMUNICAÇÕES</b>	29	19	10	-	-	-	-	-
60/63 Transportes, agências de viagens	29	19	10	-	-	-	-	-
64 Correios e telecomunicações	-	-	-	-	-	-	-	-
<b>J ACTIVIDADES FINANCEIRAS</b>	-	-	-	-	-	-	-	-
65 Intermediação financeira	-	-	-	-	-	-	-	-
66 Seguros e fundos de pensões	-	-	-	-	-	-	-	-
67 Actividades auxiliares de intermediação financeira	-	-	-	-	-	-	-	-
<b>K ACTIVIDADES IMOBILIÁRIAS</b>	7	7	-	-	-	-	-	-
70 Actividades imobiliárias	-	-	-	-	-	-	-	-
71 Aluguer de máquinas e de equipamentos	-	-	-	-	-	-	-	-
72 Actividades informáticas e conexas	-	-	-	-	-	-	-	-
73 Investigação e desenvolvimento	-	-	-	-	-	-	-	-
74 Outros serviços prestados às empresas	7	7	-	-	-	-	-	-
<b>L SEGURANÇA SOCIAL</b>	6	6	-	-	-	-	-	-
<b>M EDUCAÇÃO</b>	1	1	-	-	-	-	-	-
<b>N SAÚDE E ACÇÃO SOCIAL</b>	42	10	10	22	-	-	-	-
<b>O OUTROS SERVIÇOS COLECTIVOS</b>	21	21	-	-	-	-	-	-
90 Saneamento e higiene pública	-	-	-	-	-	-	-	-
91 Actividades associativas diversas	4	4	-	-	-	-	-	-
92 Actividades recreativas	16	16	-	-	-	-	-	-
93 Outras actividades de serviços	1	1	-	-	-	-	-	-
<b>Q ORGANISMOS INTERNACIONAIS</b>	-	-	-	-	-	-	-	-

**NÚMERO DE ESTABELECIMENTOS, POR ACTIVIDADES, SEGUNDO A DIMENSÃO DO ESTABELECIMENTO, NA ILHA DE SANTA MARIA**
**QUADRO 11**

DIMENSÃO (Pessoas)	TOTAL	< 10	10 a 19	20 a 49	50 a 99	100 a 199	200 a 499	500 e +
ACTIVIDADES (CAE - Rev. 2)								
<b>TOTAL</b>	136	119	11	4	-	2	-	-
<b>A AGRICULTURA, CAÇA, SILVICULTURA</b>	11	11	-	-	-	-	-	-
<b>B PESCA</b>	-	-	-	-	-	-	-	-
<b>C INDÚSTRIAS EXTRACTIVAS</b>	-	-	-	-	-	-	-	-
<b>D INDÚSTRIAS TRANSFORMADORAS</b>	14	12	2	-	-	-	-	-
DA Alimentares, das bebidas e do tabaco	4	3	1	-	-	-	-	-
DB Têxtil	2	2	-	-	-	-	-	-
DC Indústria do couro	-	-	-	-	-	-	-	-
DD Indústria da madeira e da cortiça	3	3	-	-	-	-	-	-
DE Pasta de papel e cartão	2	2	-	-	-	-	-	-
DF Fabricação de coque, produtos petrolíferos	-	-	-	-	-	-	-	-
DG Produtos químicos, fibras sintéticas ou artificiais	-	-	-	-	-	-	-	-
DH Artigos de borracha e matérias plásticas	-	-	-	-	-	-	-	-
DI Outros produtos minerais não metálicos	2	2	-	-	-	-	-	-
DJ Metalúrgicas de base e produtos metálicos	1	-	1	-	-	-	-	-
DK Fabricação de máquinas	-	-	-	-	-	-	-	-
DL Fabricação de equipamento eléctrico e de óptica	-	-	-	-	-	-	-	-
DM Fabricação de material de transporte	-	-	-	-	-	-	-	-
DN Outras indústrias transformadoras	-	-	-	-	-	-	-	-
<b>E ELECTRICIDADE, GÁS E ÁGUA</b>	1	-	-	1	-	-	-	-
<b>F CONSTRUÇÃO</b>	2	1	-	1	-	-	-	-
<b>G COMÉRCIO</b>	51	47	3	1	-	-	-	-
50 Comércio, manutenção e reparação de veículos	5	5	-	-	-	-	-	-
51 Comércio por grosso e agentes do comércio	10	9	1	-	-	-	-	-
52 Comércio a retalho, reparação de bens pessoais	36	33	2	1	-	-	-	-
<b>H ALOJAMENTO E RESTAURAÇÃO</b>	18	17	1	-	-	-	-	-
<b>I TRANSPORTES E COMUNICAÇÕES</b>	12	7	2	1	-	2	-	-
60/63 Transportes, agências de viagens	10	6	1	1	-	2	-	-
64 Correios e telecomunicações	2	1	1	-	-	-	-	-
<b>J ACTIVIDADES FINANCEIRAS</b>	5	5	-	-	-	-	-	-
65 Intermediação financeira	3	3	-	-	-	-	-	-
66 Seguros e fundos de pensões	2	2	-	-	-	-	-	-
67 Actividades auxiliares de intermediação financeira	-	-	-	-	-	-	-	-
<b>K ACTIVIDADES IMOBILIÁRIAS</b>	5	5	-	-	-	-	-	-
70 Actividades imobiliárias	-	-	-	-	-	-	-	-
71 Aluguer de máquinas e de equipamentos	1	1	-	-	-	-	-	-
72 Actividades informáticas e conexas	-	-	-	-	-	-	-	-
73 Investigação e desenvolvimento	-	-	-	-	-	-	-	-
74 Outros serviços prestados às empresas	4	4	-	-	-	-	-	-
<b>L SEGURANÇA SOCIAL</b>	2	2	-	-	-	-	-	-
<b>M EDUCAÇÃO</b>	1	1	-	-	-	-	-	-
<b>N SAÚDE E ACÇÃO SOCIAL</b>	5	2	3	-	-	-	-	-
<b>O OUTROS SERVIÇOS COLECTIVOS</b>	9	9	-	-	-	-	-	-
90 Saneamento e higiene pública	-	-	-	-	-	-	-	-
91 Actividades associativas diversas	4	4	-	-	-	-	-	-
92 Actividades recreativas	4	4	-	-	-	-	-	-
93 Outras actividades de serviços	1	1	-	-	-	-	-	-
<b>Q ORGANISMOS INTERNACIONAIS</b>	-	-	-	-	-	-	-	-

**NÚMERO DE PESSOAS AO SERVIÇO NOS ESTABELECIMENTOS, POR ACTIVIDADES, SEGUNDO A DIMENSÃO DO ESTABELECIMENTO, NA ILHA DE SANTA MARIA** **QUADRO 12**

DIMENSÃO (Pessoas)	TOTAL	< 10	10 a 19	20 a 49	50 a 99	100 a 199	200 a 499	500 e +
ACTIVIDADES (CAE - Rev. 2)								
<b>TOTAL</b>	913	352	138	128	-	295	-	-
<b>A AGRICULTURA, CAÇA, SILVICULTURA</b>	12	12	-	-	-	-	-	-
<b>B PESCA</b>	-	-	-	-	-	-	-	-
<b>C INDÚSTRIAS EXTRACTIVAS</b>	-	-	-	-	-	-	-	-
<b>D INDÚSTRIAS TRANSFORMADORAS</b>	78	51	27	-	-	-	-	-
DA Alimentares, das bebidas e do tabaco	28	12	16	-	-	-	-	-
DB Têxtil	8	8	-	-	-	-	-	-
DC Indústria do couro	-	-	-	-	-	-	-	-
DD Indústria da madeira e da cortiça	14	14	-	-	-	-	-	-
DE Pasta de papel e cartão	5	5	-	-	-	-	-	-
DF Fabricação de coque, produtos petrolíferos	-	-	-	-	-	-	-	-
DG Produtos químicos, fibras sintéticas ou artificiais	-	-	-	-	-	-	-	-
DH Artigos de borracha e matérias plásticas	-	-	-	-	-	-	-	-
DI Outros produtos minerais não metálicos	12	12	-	-	-	-	-	-
DJ Metalúrgicas de base e produtos metálicos	11	-	11	-	-	-	-	-
DK Fabricação de máquinas	-	-	-	-	-	-	-	-
DL Fabricação de equipamento eléctrico e de óptica	-	-	-	-	-	-	-	-
DM Fabricação de material de transporte	-	-	-	-	-	-	-	-
DN Outras indústrias transformadoras	-	-	-	-	-	-	-	-
<b>E ELECTRICIDADE, GÁS E ÁGUA</b>	32	-	-	32	-	-	-	-
<b>F CONSTRUÇÃO</b>	42	1	-	41	-	-	-	-
<b>G COMÉRCIO</b>	208	138	43	27	-	-	-	-
50 Comércio, manutenção e reparação de veículos	27	27	-	-	-	-	-	-
51 Comércio por grosso e agentes do comércio	41	27	14	-	-	-	-	-
52 Comércio a retalho, reparação de bens pessoais	140	84	29	27	-	-	-	-
<b>H ALOJAMENTO E RESTAURAÇÃO</b>	68	53	15	-	-	-	-	-
<b>I TRANSPORTES E COMUNICAÇÕES</b>	372	28	21	28	-	295	-	-
60/63 Transportes, agências de viagens	355	22	10	28	-	295	-	-
64 Correios e telecomunicações	17	6	11	-	-	-	-	-
<b>J ACTIVIDADES FINANCEIRAS</b>	22	22	-	-	-	-	-	-
65 Intermediação financeira	17	17	-	-	-	-	-	-
66 Seguros e fundos de pensões	5	5	-	-	-	-	-	-
67 Actividades auxiliares de intermediação financeira	-	-	-	-	-	-	-	-
<b>K ACTIVIDADES IMOBILIÁRIAS</b>	9	9	-	-	-	-	-	-
70 Actividades imobiliárias	-	-	-	-	-	-	-	-
71 Aluguer de máquinas e de equipamentos	1	1	-	-	-	-	-	-
72 Actividades informáticas e conexas	-	-	-	-	-	-	-	-
73 Investigação e desenvolvimento	-	-	-	-	-	-	-	-
74 Outros serviços prestados às empresas	8	8	-	-	-	-	-	-
<b>L SEGURANÇA SOCIAL</b>	6	6	-	-	-	-	-	-
<b>M EDUCAÇÃO</b>	1	1	-	-	-	-	-	-
<b>N SAÚDE E ACÇÃO SOCIAL</b>	42	10	32	-	-	-	-	-
<b>O OUTROS SERVIÇOS COLECTIVOS</b>	21	21	-	-	-	-	-	-
90 Saneamento e higiene pública	-	-	-	-	-	-	-	-
91 Actividades associativas diversas	4	4	-	-	-	-	-	-
92 Actividades recreativas	16	16	-	-	-	-	-	-
93 Outras actividades de serviços	1	1	-	-	-	-	-	-
<b>Q ORGANISMOS INTERNACIONAIS</b>	-	-	-	-	-	-	-	-

**NÚMERO DE EMPRESAS, POR ACTIVIDADES, SEGUNDO OS ESCALÕES DE VOLUME DE VENDAS DA EMPRESA, NA ILHA DE SANTA MARIA**

**QUADRO 13**

ESCALÕES (Milhares de contos)	TOTAL	< 10	10 a 29	30 a 99	100 a 199	200 a 999	1.000 a 4.999	5.000 a 99.999	100.000 e +	Ignorado
ACTIVIDADES (CAE - Rev. 2)										
TOTAL	102	14	12	24	10	6	-	-	-	36
A AGRICULTURA, CAÇA, SILVICULTURA	11	-	-	-	1	-	-	-	-	10
B PESCA	-	-	-	-	-	-	-	-	-	-
C INDÚSTRIAS EXTRACTIVAS	-	-	-	-	-	-	-	-	-	-
D INDÚSTRIAS TRANSFORMADORAS	14	2	1	3	3	-	-	-	-	5
E ELECTRICIDADE, GÁS E ÁGUA	-	-	-	-	-	-	-	-	-	-
F CONSTRUÇÃO	-	-	-	-	-	-	-	-	-	-
G COMÉRCIO	39	3	6	14	5	5	-	-	-	6
H ALOJAMENTO E RESTAURAÇÃO	15	4	4	4	-	-	-	-	-	3
I TRANSPORTES E COMUNICAÇÕES	4	-	1	2	1	-	-	-	-	-
J ACTIVIDADES FINANCEIRAS	-	-	-	-	-	-	-	-	-	-
K ACTIVIDADES IMOBILIÁRIAS	3	3	-	-	-	-	-	-	-	-
L SEGURANÇA SOCIAL	2	-	-	-	-	-	-	-	-	2
M EDUCAÇÃO	1	-	-	-	-	-	-	-	-	1
N SAÚDE E ACÇÃO SOCIAL	4	-	-	-	-	1	-	-	-	3
O OUTROS SERVIÇOS COLECTIVOS	9	2	-	1	-	-	-	-	-	6
Q ORGANISMOS INTERNACIONAIS	-	-	-	-	-	-	-	-	-	-

**NÚMERO DE EMPRESAS, POR ACTIVIDADES, SEGUNDO A ANTIGUIDADE DA EMPRESA, NA ILHA DE SANTA MARIA**
**QUADRO 14**

ANTIGUIDADE (Anos)	TOTAL	< 1	1 a 4	5 a 9	10 a 19	20 a 49	50 e +	Ignorada
ACTIVIDADES (CAE - Rev. 2)								
<b>TOTAL</b>	102	1	17	18	31	20	2	13
<b>A AGRICULTURA, CAÇA, SILVICULTURA</b>	11	-	5	3	-	-	-	3
<b>B PESCA</b>	-	-	-	-	-	-	-	-
<b>C INDÚSTRIAS EXTRACTIVAS</b>	-	-	-	-	-	-	-	-
<b>D INDÚSTRIAS TRANSFORMADORAS</b>	14	1	1	3	4	2	-	3
DA Alimentares, das bebidas e do tabaco	4	-	-	2	-	-	-	2
DB Têxtil	2	-	1	-	1	-	-	-
DC Indústria do couro	-	-	-	-	-	-	-	-
DD Indústria da madeira e da cortiça	3	-	-	-	1	1	-	1
DE Pasta de papel e cartão	2	-	-	-	1	1	-	-
DF Fabricação de coque, produtos petrolíferos	-	-	-	-	-	-	-	-
DG Produtos químicos, fibras sintéticas ou artificiais	-	-	-	-	-	-	-	-
DH Artigos de borracha e matérias plásticas	-	-	-	-	-	-	-	-
DI Outros produtos minerais não metálicos	2	-	-	1	1	-	-	-
DJ Metalúrgicas de base e produtos metálicos	1	1	-	-	-	-	-	-
DK Fabricação de máquinas	-	-	-	-	-	-	-	-
DL Fabricação de equipamento eléctrico e de óptica	-	-	-	-	-	-	-	-
DM Fabricação de material de transporte	-	-	-	-	-	-	-	-
DN Outras indústrias transformadoras	-	-	-	-	-	-	-	-
<b>E ELECTRICIDADE, GÁS E ÁGUA</b>	-	-	-	-	-	-	-	-
<b>F CONSTRUÇÃO</b>	-	-	-	-	-	-	-	-
<b>G COMÉRCIO</b>	39	-	4	6	14	14	-	1
50 Comércio, manutenção e reparação de veículos	5	-	1	1	1	2	-	-
51 Comércio por grosso e agentes do comércio	5	-	-	-	3	2	-	-
52 Comércio a retalho, reparação de bens pessoais	29	-	3	5	10	10	-	1
<b>H ALOJAMENTO E RESTAURAÇÃO</b>	15	-	6	3	4	1	-	1
<b>I TRANSPORTES E COMUNICAÇÕES</b>	4	-	-	1	3	-	-	-
60/63 Transportes, agências de viagens	4	-	-	1	3	-	-	-
64 Correios e telecomunicações	-	-	-	-	-	-	-	-
<b>J ACTIVIDADES FINANCEIRAS</b>	-	-	-	-	-	-	-	-
65 Intermediação financeira	-	-	-	-	-	-	-	-
66 Seguros e fundos de pensões	-	-	-	-	-	-	-	-
67 Actividades auxiliares de intermediação financeira	-	-	-	-	-	-	-	-
<b>K ACTIVIDADES IMOBILIÁRIAS</b>	3	-	-	-	3	-	-	-
70 Actividades imobiliárias	-	-	-	-	-	-	-	-
71 Aluguer de máquinas e de equipamentos	-	-	-	-	-	-	-	-
72 Actividades informáticas e conexas	-	-	-	-	-	-	-	-
73 Investigação e desenvolvimento	-	-	-	-	-	-	-	-
74 Outros serviços prestados às empresas	3	-	-	-	3	-	-	-
<b>L SEGURANÇA SOCIAL</b>	2	-	-	1	-	-	-	1
<b>M EDUCAÇÃO</b>	1	-	-	-	-	1	-	-
<b>N SAÚDE E ACÇÃO SOCIAL</b>	4	-	-	1	-	-	1	2
<b>O OUTROS SERVIÇOS COLECTIVOS</b>	9	-	1	-	3	2	1	2
90 Saneamento e higiene pública	-	-	-	-	-	-	-	-
91 Actividades associativas diversas	4	-	-	-	1	2	-	1
92 Actividades recreativas	4	-	1	-	2	-	1	-
93 Outras actividades de serviços	1	-	-	-	-	-	-	1
<b>Q ORGANISMOS INTERNACIONAIS</b>	-	-	-	-	-	-	-	-

**SÃO MIGUEL**





**NÚMERO DE EMPRESAS, POR ACTIVIDADES, SEGUNDO A DIMENSÃO DA EMPRESA, NA ILHA DE SÃO MIGUEL** **QUADRO 15**

ACTIVIDADES (CAE - Rev. 2)	DIMENSÃO (Pessoas)							
	TOTAL	< 10	10 a 19	20 a 49	50 a 99	100 a 199	200 a 499	500 e +
<b>TOTAL</b>	2 473	2 027	238	133	44	18	8	5
<b>A AGRICULTURA, CAÇA, SILVICULTURA</b>	534	522	7	5	-	-	-	-
<b>B PESCA</b>	9	3	3	3	-	-	-	-
<b>C INDÚSTRIAS EXTRACTIVAS</b>	5	1	1	2	-	-	1	-
<b>D INDÚSTRIAS TRANSFORMADORAS</b>	236	152	42	22	9	9	1	1
DA Alimentares, das bebidas e do tabaco	103	63	20	7	3	8	1	1
DB Têxtil	6	4	-	1	1	-	-	-
DC Indústria do couro	-	-	-	-	-	-	-	-
DD Indústria da madeira e da cortiça	37	28	4	3	1	1	-	-
DE Pasta de papel e cartão	15	7	3	5	-	-	-	-
DF Fabricação de coque, produtos petrolíferos	-	-	-	-	-	-	-	-
DG Produtos químicos, fibras sintéticas ou artificiais	-	-	-	-	-	-	-	-
DH Artigos de borracha e matérias plásticas	5	2	3	-	-	-	-	-
DI Outros produtos minerais não metálicos	20	9	6	2	3	-	-	-
DJ Metalúrgicas de base e produtos metálicos	30	22	4	3	1	-	-	-
DK Fabricação de máquinas	2	1	1	-	-	-	-	-
DL Fabricação de equipamento eléctrico e de óptica	4	4	-	-	-	-	-	-
DM Fabricação de material de transporte	3	2	-	1	-	-	-	-
DN Outras indústrias transformadoras	11	10	1	-	-	-	-	-
<b>E ELECTRICIDADE, GÁS E ÁGUA</b>	3	1	1	-	-	-	-	1
<b>F CONSTRUÇÃO</b>	98	56	17	12	8	2	2	1
<b>G COMÉRCIO</b>	751	601	93	41	11	3	1	1
50 Comércio, manutenção e reparação de veículos	112	83	19	7	2	1	-	-
51 Comércio por grosso e agentes do comércio	186	128	30	22	5	1	-	-
52 Comércio a retalho, reparação de bens pessoais	453	390	44	12	4	1	1	1
<b>H ALOJAMENTO E RESTAURAÇÃO</b>	273	235	21	12	4	1	-	-
<b>I TRANSPORTES E COMUNICAÇÕES</b>	99	69	15	10	2	1	1	1
60/63 Transportes, agências de viagens	96	67	15	9	2	1	1	1
64 Correios e telecomunicações	3	2	-	1	-	-	-	-
<b>J ACTIVIDADES FINANCEIRAS</b>	10	6	-	-	1	1	2	-
65 Intermediação financeira	4	1	-	-	1	1	1	-
66 Seguros e fundos de pensões	2	1	-	-	-	-	1	-
67 Actividades auxiliares de intermediação financeira	4	4	-	-	-	-	-	-
<b>K ACTIVIDADES IMOBILIÁRIAS</b>	166	139	16	6	4	1	-	-
70 Actividades imobiliárias	18	17	1	-	-	-	-	-
71 Aluguer de máquinas e de equipamentos	12	11	1	-	-	-	-	-
72 Actividades informáticas e conexas	7	5	2	-	-	-	-	-
73 Investigação e desenvolvimento	-	-	-	-	-	-	-	-
74 Outros serviços prestados às empresas	129	106	12	6	4	1	-	-
<b>L SEGURANÇA SOCIAL</b>	6	4	1	1	-	-	-	-
<b>M EDUCAÇÃO</b>	20	16	1	3	-	-	-	-
<b>N SAÚDE E ACÇÃO SOCIAL</b>	110	81	13	12	4	-	-	-
<b>O OUTROS SERVIÇOS COLECTIVOS</b>	152	140	7	4	1	-	-	-
90 Saneamento e higiene pública	-	-	-	-	-	-	-	-
91 Actividades associativas diversas	67	63	1	3	-	-	-	-
92 Actividades recreativas	36	30	4	1	1	-	-	-
93 Outras actividades de serviços	49	47	2	-	-	-	-	-
<b>Q ORGANISMOS INTERNACIONAIS</b>	1	1	-	-	-	-	-	-

**NÚMERO DE PESSOAS AO SERVIÇO NAS EMPRESAS, POR ACTIVIDADES,  
SEGUNDO A DIMENSÃO DA EMPRESA, NA ILHA DE SÃO MIGUEL**
**QUADRO 16**

DIMENSÃO (Pessoas)	TOTAL	< 10	10 a 19	20 a 49	50 a 99	100 a 199	200 a 499	500 e +
ACTIVIDADES (CAE - Rev. 2)								
<b>TOTAL</b>	<b>24 264</b>	<b>5 752</b>	<b>3 188</b>	<b>3 953</b>	<b>2 963</b>	<b>2 450</b>	<b>2 748</b>	<b>3 210</b>
<b>A AGRICULTURA, CAÇA, SILVICULTURA</b>	1 129	883	93	153	-	-	-	-
<b>B PESCA</b>	156	17	39	100	-	-	-	-
<b>C INDÚSTRIAS EXTRACTIVAS</b>	289	1	19	61	-	-	208	-
<b>D INDÚSTRIAS TRANSFORMADORAS</b>	4 641	582	552	644	621	1 210	442	590
DA Alimentares, das bebidas e do tabaco	3 111	282	277	221	216	1 083	442	590
DB Têxtil	127	5	-	23	99	-	-	-
DC Indústria do couro	-	-	-	-	-	-	-	-
DD Indústria da madeira e da cortiça	385	84	49	74	51	127	-	-
DE Pasta de papel e cartão	229	27	35	167	-	-	-	-
DF Fabricação de coque, produtos petrolíferos	-	-	-	-	-	-	-	-
DG Produtos químicos, fibras sintéticas ou artificiais	-	-	-	-	-	-	-	-
DH Artigos de borracha e matérias plásticas	52	11	41	-	-	-	-	-
DI Outros produtos minerais não metálicos	327	29	79	50	169	-	-	-
DJ Metalúrgicas de base e produtos metálicos	297	75	48	88	86	-	-	-
DK Fabricação de máquinas	15	2	13	-	-	-	-	-
DL Fabricação de equipamento eléctrico e de óptica	15	15	-	-	-	-	-	-
DM Fabricação de material de transporte	33	12	-	21	-	-	-	-
DN Outras indústrias transformadoras	50	40	10	-	-	-	-	-
<b>E ELECTRICIDADE, GÁS E ÁGUA</b>	888	9	13	-	-	-	-	866
<b>F CONSTRUÇÃO</b>	3 028	215	237	395	585	259	813	524
<b>G COMÉRCIO</b>	6 457	1 961	1 248	1 231	716	378	264	659
50 Comércio, manutenção e reparação de veículos	985	254	266	226	121	118	-	-
51 Comércio por grosso e agentes do comércio	2 030	488	405	672	330	135	-	-
52 Comércio a retalho, reparação de bens pessoais	3 442	1 219	577	333	265	125	264	659
<b>H ALOJAMENTO E RESTAURAÇÃO</b>	1 782	787	267	324	253	151	-	-
<b>I TRANSPORTES E COMUNICAÇÕES</b>	1 760	239	194	270	132	140	214	571
60/63 Transportes, agências de viagens	1 733	237	194	245	132	140	214	571
64 Correios e telecomunicações	27	2	-	25	-	-	-	-
<b>J ACTIVIDADES FINANCEIRAS</b>	1 002	12	-	-	64	119	807	-
65 Intermediação financeira	663	5	-	-	64	119	475	-
66 Seguros e fundos de pensões	333	1	-	-	-	-	332	-
67 Actividades auxiliares de intermediação financeira	6	6	-	-	-	-	-	-
<b>K ACTIVIDADES IMOBILIÁRIAS</b>	1 247	405	211	182	256	193	-	-
70 Actividades imobiliárias	64	50	14	-	-	-	-	-
71 Aluguer de máquinas e de equipamentos	46	36	10	-	-	-	-	-
72 Actividades informáticas e conexas	47	26	21	-	-	-	-	-
73 Investigação e desenvolvimento	-	-	-	-	-	-	-	-
74 Outros serviços prestados às empresas	1 090	293	166	182	256	193	-	-
<b>L SEGURANÇA SOCIAL</b>	71	20	17	34	-	-	-	-
<b>M EDUCAÇÃO</b>	167	61	10	96	-	-	-	-
<b>N SAÚDE E ACÇÃO SOCIAL</b>	1 064	237	210	334	283	-	-	-
<b>O OUTROS SERVIÇOS COLECTIVOS</b>	582	322	78	129	53	-	-	-
90 Saneamento e higiene pública	-	-	-	-	-	-	-	-
91 Actividades associativas diversas	222	116	13	93	-	-	-	-
92 Actividades recreativas	204	72	43	36	53	-	-	-
93 Outras actividades de serviços	156	134	22	-	-	-	-	-
<b>Q ORGANISMOS INTERNACIONAIS</b>	1	1	-	-	-	-	-	-

NÚMERO DE ESTABELECIMENTOS, POR ACTIVIDADES, SEGUNDO A DIMENSÃO DO ESTABELECIMENTO, NA ILHA DE SÃO MIGUEL							QUADRO 17		
DIMENSÃO (Pessoas)		TOTAL	< 10	10 a 19	20 a 49	50 a 99	100 a 199	200 a 499	500 e +
ACTIVIDADES (CAE - Rev. 2)									
TOTAL		3 079	2 587	287	128	46	23	8	-
<b>A</b>	<b>AGRICULTURA, CAÇA, SILVICULTURA</b>	547	533	10	4	-	-	-	-
<b>B</b>	<b>PESCA</b>	9	3	3	3	-	-	-	-
<b>C</b>	<b>INDÚSTRIAS EXTRACTIVAS</b>	5	1	1	2	-	-	1	-
<b>D</b>	<b>INDÚSTRIAS TRANSFORMADORAS</b>	271	180	44	25	11	9	2	-
DA	Alimentares, das bebidas e do tabaco	118	74	21	8	5	8	2	-
DB	Têxtil	7	5	-	1	1	-	-	-
DC	Indústria do couro	-	-	-	-	-	-	-	-
DD	Indústria da madeira e da cortiça	43	31	5	4	2	1	-	-
DE	Pasta de papel e cartão	17	8	4	5	-	-	-	-
DF	Fabricação de coque, produtos petrolíferos	-	-	-	-	-	-	-	-
DG	Produtos químicos, fibras sintéticas ou artificiais	2	2	-	-	-	-	-	-
DH	Artigos de borracha e matérias plásticas	6	4	2	-	-	-	-	-
DI	Outros produtos minerais não metálicos	23	12	6	3	2	-	-	-
DJ	Metalúrgicas de base e produtos metálicos	32	24	4	3	1	-	-	-
DK	Fabricação de máquinas	4	3	1	-	-	-	-	-
DL	Fabricação de equipamento eléctrico e de óptica	5	5	-	-	-	-	-	-
DM	Fabricação de material de transporte	3	2	-	1	-	-	-	-
DN	Outras indústrias transformadoras	11	10	1	-	-	-	-	-
<b>E</b>	<b>ELECTRICIDADE, GÁS E ÁGUA</b>	6	4	-	-	-	1	1	-
<b>F</b>	<b>CONSTRUÇÃO</b>	128	76	21	18	11	1	1	-
<b>G</b>	<b>COMÉRCIO</b>	1 009	870	102	26	8	1	2	-
50	Comércio, manutenção e reparação de veículos	142	109	24	7	2	-	-	-
51	Comércio por grosso e agentes do comércio	244	189	37	15	3	-	-	-
52	Comércio a retalho, reparação de bens pessoais	623	572	41	4	3	1	2	-
<b>H</b>	<b>ALOJAMENTO E RESTAURAÇÃO</b>	310	269	28	9	3	1	-	-
<b>I</b>	<b>TRANSPORTES E COMUNICAÇÕES</b>	135	96	19	11	4	5	-	-
60/63	Transportes, agências de viagens	112	79	19	8	3	3	-	-
64	Correios e telecomunicações	23	17	-	3	1	2	-	-
<b>J</b>	<b>ACTIVIDADES FINANCEIRAS</b>	87	69	12	3	1	1	1	-
65	Intermediação financeira	63	47	11	3	1	-	1	-
66	Seguros e fundos de pensões	18	16	1	-	-	1	-	-
67	Actividades auxiliares de intermediação financeira	6	6	-	-	-	-	-	-
<b>K</b>	<b>ACTIVIDADES IMOBILIÁRIAS</b>	200	167	19	9	2	3	-	-
70	Actividades imobiliárias	19	18	1	-	-	-	-	-
71	Aluguer de máquinas e de equipamentos	18	17	1	-	-	-	-	-
72	Actividades informáticas e conexas	9	8	1	-	-	-	-	-
73	Investigação e desenvolvimento	-	-	-	-	-	-	-	-
74	Outros serviços prestados às empresas	154	124	16	9	2	3	-	-
<b>L</b>	<b>SEGURANÇA SOCIAL</b>	7	5	1	1	-	-	-	-
<b>M</b>	<b>EDUCAÇÃO</b>	23	19	1	2	1	-	-	-
<b>N</b>	<b>SAÚDE E ACÇÃO SOCIAL</b>	157	124	17	11	5	-	-	-
<b>O</b>	<b>OUTROS SERVIÇOS COLECTIVOS</b>	184	170	9	4	-	1	-	-
90	Saneamento e higiene pública	-	-	-	-	-	-	-	-
91	Actividades associativas diversas	84	79	4	1	-	-	-	-
92	Actividades recreativas	41	32	5	3	-	1	-	-
93	Outras actividades de serviços	59	59	-	-	-	-	-	-
<b>Q</b>	<b>ORGANISMOS INTERNACIONAIS</b>	1	1	-	-	-	-	-	-

**NÚMERO DE PESSOAS AO SERVIÇO NOS ESTABELECIMENTOS, POR ACTIVIDADES, SEGUNDO A DIMENSÃO DO ESTABELECIMENTO, NA ILHA DE SÃO MIGUEL**

**QUADRO 18**

DIMENSÃO (Pessoas)		TOTAL	< 10	10 a 19	20 a 49	50 a 99	100 a 199	200 a 499	500 e +
ACTIVIDADES (CAE - Rev. 2)									
TOTAL		23 591	7 431	3 858	3 777	3 118	3 069	2 338	-
<b>A</b>	<b>AGRICULTURA, CAÇA, SILVICULTURA</b>	1 158	900	135	123	-	-	-	-
<b>B</b>	<b>PESCA</b>	156	17	39	100	-	-	-	-
<b>C</b>	<b>INDÚSTRIAS EXTRACTIVAS</b>	289	1	19	61	-	-	208	-
<b>D</b>	<b>INDÚSTRIAS TRANSFORMADORAS</b>	4 507	672	575	704	793	1 211	552	-
DA	Alimentares, das bebidas e do tabaco	2 845	312	287	227	383	1 084	552	-
DB	Têxtil	131	9	-	23	99	-	-	-
DC	Indústria do couro	-	-	-	-	-	-	-	-
DD	Indústria da madeira e da cortiça	501	94	60	111	109	127	-	-
DE	Pasta de papel e cartão	231	29	52	150	-	-	-	-
DF	Fabricação de coque, produtos petrolíferos	-	-	-	-	-	-	-	-
DG	Produtos químicos, fibras sintéticas ou artificiais	7	7	-	-	-	-	-	-
DH	Artigos de borracha e matérias plásticas	42	14	28	-	-	-	-	-
DI	Outros produtos minerais não metálicos	321	42	77	84	118	-	-	-
DJ	Metalúrgicas de base e produtos metálicos	306	86	48	88	84	-	-	-
DK	Fabricação de máquinas	23	10	13	-	-	-	-	-
DL	Fabricação de equipamento eléctrico e de óptica	17	17	-	-	-	-	-	-
DM	Fabricação de material de transporte	33	12	-	21	-	-	-	-
DN	Outras indústrias transformadoras	50	40	10	-	-	-	-	-
<b>E</b>	<b>ELECTRICIDADE, GÁS E ÁGUA</b>	466	22	-	-	-	180	264	-
<b>F</b>	<b>CONSTRUÇÃO</b>	2 618	294	291	539	823	184	487	-
<b>G</b>	<b>COMÉRCIO</b>	6 091	2 725	1 365	811	472	108	610	-
50	Comércio, manutenção e reparação de veículos	1 024	352	314	225	133	-	-	-
51	Comércio por grosso e agentes do comércio	1 814	677	522	463	152	-	-	-
52	Comércio a retalho, reparação de bens pessoais	3 253	1 696	529	123	187	108	610	-
<b>H</b>	<b>ALOJAMENTO E RESTAURAÇÃO</b>	1 796	872	358	252	194	120	-	-
<b>I</b>	<b>TRANSPORTES E COMUNICAÇÕES</b>	1 923	343	243	310	289	738	-	-
60/63	Transportes, agências de viagens	1 420	263	243	248	227	439	-	-
64	Correios e telecomunicações	503	80	-	62	62	299	-	-
<b>J</b>	<b>ACTIVIDADES FINANCEIRAS</b>	935	278	172	114	52	102	217	-
65	Intermediação financeira	760	220	157	114	52	-	217	-
66	Seguros e fundos de pensões	164	47	15	-	-	102	-	-
67	Actividades auxiliares de intermediação financeira	11	11	-	-	-	-	-	-
<b>K</b>	<b>ACTIVIDADES IMOBILIÁRIAS</b>	1 394	464	257	249	101	323	-	-
70	Actividades imobiliárias	64	50	14	-	-	-	-	-
71	Aluguer de máquinas e de equipamentos	56	46	10	-	-	-	-	-
72	Actividades informáticas e conexas	51	40	11	-	-	-	-	-
73	Investigação e desenvolvimento	-	-	-	-	-	-	-	-
74	Outros serviços prestados às empresas	1 223	328	222	249	101	323	-	-
<b>L</b>	<b>SEGURANÇA SOCIAL</b>	72	21	17	34	-	-	-	-
<b>M</b>	<b>EDUCAÇÃO</b>	181	68	10	51	52	-	-	-
<b>N</b>	<b>SAÚDE E ACÇÃO SOCIAL</b>	1 233	360	248	283	342	-	-	-
<b>O</b>	<b>OUTROS SERVIÇOS COLECTIVOS</b>	771	393	129	146	-	103	-	-
90	Saneamento e higiene pública	-	-	-	-	-	-	-	-
91	Actividades associativas diversas	254	160	68	26	-	-	-	-
92	Actividades recreativas	361	77	61	120	-	103	-	-
93	Outras actividades de serviços	156	156	-	-	-	-	-	-
<b>Q</b>	<b>ORGANISMOS INTERNACIONAIS</b>	1	1	-	-	-	-	-	-

**NÚMERO DE EMPRESAS, POR ACTIVIDADES, SEGUNDO OS ESCALÕES DE VOLUME DE VENDAS DA EMPRESA, NA ILHA DE SÃO MIGUEL**

**QUADRO 19**

ACTIVIDADES (CAE - Rev. 2)	ESCALÕES (Milhares de contos)									
	TOTAL	< 10	10 a 29	30 a 99	100 a 199	200 a 999	1.000 a 4.999	5.000 a 99.999	100.000 e +	Ignorado
TOTAL	2 473	476	567	485	172	185	39	13	-	536
A AGRICULTURA, CAÇA, SILVICULTURA	534	135	130	27	5	8	-	-	-	229
B PESCA	9	-	2	5	1	1	-	-	-	-
C INDÚSTRIAS EXTRACTIVAS	5	1	-	-	-	3	1	-	-	-
D INDÚSTRIAS TRANSFORMADORAS	236	51	51	63	20	16	10	3	-	22
E ELECTRICIDADE, GÁS E ÁGUA	3	-	-	1	-	1	-	1	-	-
F CONSTRUÇÃO	98	15	14	27	12	13	3	1	-	13
G COMÉRCIO	751	85	155	233	103	103	17	4	-	51
H ALOJAMENTO E RESTAURAÇÃO	273	46	111	66	7	6	-	-	-	37
I TRANSPORTES E COMUNICAÇÕES	99	27	8	11	9	24	6	1	-	13
J ACTIVIDADES FINANCEIRAS	10	1	3	-	-	-	2	2	-	2
K ACTIVIDADES IMOBILIÁRIAS	166	50	41	31	8	5	-	1	-	30
L SEGURANÇA SOCIAL	6	-	-	-	-	-	-	-	-	6
M EDUCAÇÃO	20	7	6	1	-	1	-	-	-	5
N SAÚDE E ACÇÃO SOCIAL	110	15	30	13	4	4	-	-	-	44
O OUTROS SERVIÇOS COLECTIVOS	152	43	16	7	3	-	-	-	-	83
Q ORGANISMOS INTERNACIONAIS	1	-	-	-	-	-	-	-	-	1

**NÚMERO DE EMPRESAS, POR ACTIVIDADES, SEGUNDO A ANTIGUIDADE DA EMPRESA, NA ILHA DE SÃO MIGUEL**
**QUADRO 20**

ACTIVIDADES (CAE - Rev. 2)	ANTIGUIDADE (Anos)							
	TOTAL	< 1	1 a 4	5 a 9	10 a 19	20 a 49	50 e +	Ignorada
<b>TOTAL</b>	2 473	101	470	600	658	358	67	219
<b>A AGRICULTURA, CAÇA, SILVICULTURA</b>	534	27	94	127	130	48	3	105
<b>B PESCA</b>	9	-	4	1	2	-	-	2
<b>C INDÚSTRIAS EXTRACTIVAS</b>	5	-	-	3	2	-	-	-
<b>D INDÚSTRIAS TRANSFORMADORAS</b>	236	5	39	59	75	36	11	11
DA Alimentares, das bebidas e do tabaco	103	1	17	25	34	17	5	4
DB Têxtil	6	-	3	-	1	1	1	-
DC Indústria do couro	-	-	-	-	-	-	-	-
DD Indústria da madeira e da cortiça	37	2	4	12	10	5	-	4
DE Pasta de papel e cartão	15	1	1	4	2	3	4	-
DF Fabricação de coque, produtos petrolíferos	-	-	-	-	-	-	-	-
DG Produtos químicos, fibras sintéticas ou artificiais	-	-	-	-	-	-	-	-
DH Artigos de borracha e matérias plásticas	5	-	2	1	1	1	-	-
DI Outros produtos minerais não metálicos	20	-	1	5	10	3	-	1
DJ Metalúrgicas de base e produtos metálicos	30	1	5	9	11	2	1	1
DK Fabricação de máquinas	2	-	2	-	-	-	-	-
DL Fabricação de equipamento eléctrico e de óptica	4	-	2	1	1	-	-	-
DM Fabricação de material de transporte	3	-	-	-	2	1	-	-
DN Outras indústrias transformadoras	11	-	2	2	3	3	-	1
<b>E ELECTRICIDADE, GÁS E ÁGUA</b>	3	-	-	1	1	-	1	-
<b>F CONSTRUÇÃO</b>	98	3	21	35	25	8	2	4
<b>G COMÉRCIO</b>	751	25	141	186	209	145	15	30
50 Comércio, manutenção e reparação de veículos	112	3	29	27	23	23	1	6
51 Comércio por grosso e agentes do comércio	186	3	31	60	48	32	7	5
52 Comércio a retalho, reparação de bens pessoais	453	19	81	99	138	90	7	19
<b>H ALOJAMENTO E RESTAURAÇÃO</b>	273	14	75	66	76	34	1	7
<b>I TRANSPORTES E COMUNICAÇÕES</b>	99	10	12	14	27	28	5	3
60/63 Transportes, agências de viagens	96	9	11	13	27	28	5	3
64 Correios e telecomunicações	3	1	1	1	-	-	-	-
<b>J ACTIVIDADES FINANCEIRAS</b>	10	-	2	-	3	1	4	-
65 Intermediação financeira	4	-	-	-	1	-	3	-
66 Seguros e fundos de pensões	2	-	-	-	1	-	1	-
67 Actividades auxiliares de intermediação financeira	4	-	2	-	1	1	-	-
<b>K ACTIVIDADES IMOBILIÁRIAS</b>	166	7	34	59	44	12	2	8
70 Actividades imobiliárias	18	2	4	5	3	3	-	1
71 Aluguer de máquinas e de equipamentos	12	1	2	3	4	-	-	2
72 Actividades informáticas e conexas	7	-	2	3	2	-	-	-
73 Investigação e desenvolvimento	-	-	-	-	-	-	-	-
74 Outros serviços prestados às empresas	129	4	26	48	35	9	2	5
<b>L SEGURANÇA SOCIAL</b>	6	-	-	-	1	-	3	2
<b>M EDUCAÇÃO</b>	20	1	5	3	4	6	-	1
<b>N SAÚDE E ACÇÃO SOCIAL</b>	110	3	25	22	27	13	6	14
<b>O OUTROS SERVIÇOS COLECTIVOS</b>	152	6	18	24	32	27	14	31
90 Saneamento e higiene pública	-	-	-	-	-	-	-	-
91 Actividades associativas diversas	67	1	4	2	11	13	8	28
92 Actividades recreativas	36	1	3	8	10	6	6	2
93 Outras actividades de serviços	49	4	11	14	11	8	-	1
<b>Q ORGANISMOS INTERNACIONAIS</b>	1	-	-	-	-	-	-	1

**TERCEIRA**





NÚMERO DE EMPRESAS, POR ACTIVIDADES, SEGUNDO A DIMENSÃO DA EMPRESA, NA ILHA TERCEIRA							QUADRO 21		
DIMENSÃO (Pessoas)	TOTAL	< 10	10 a 19	20 a 49	50 a 99	100 a 199	200 a 499	500 e +	
ACTIVIDADES (CAE - Rev. 2)									
<b>TOTAL</b>	1 023	867	94	43	12	6	1	-	
<b>A AGRICULTURA, CAÇA, SILVICULTURA</b>	140	138	1	1	-	-	-	-	
<b>B PESCA</b>	-	-	-	-	-	-	-	-	
<b>C INDÚSTRIAS EXTRACTIVAS</b>	2	-	2	-	-	-	-	-	
<b>D INDÚSTRIAS TRANSFORMADORAS</b>	98	67	15	11	3	1	1	-	
DA Alimentares, das bebidas e do tabaco	24	9	6	5	2	1	1	-	
DB Têxtil	8	6	1	1	-	-	-	-	
DC Indústria do couro	-	-	-	-	-	-	-	-	
DD Indústria da madeira e da cortiça	22	21	1	-	-	-	-	-	
DE Pasta de papel e cartão	8	5	1	2	-	-	-	-	
DF Fabricação de coque, produtos petrolíferos	-	-	-	-	-	-	-	-	
DG Produtos químicos, fibras sintéticas ou artificiais	-	-	-	-	-	-	-	-	
DH Artigos de borracha e matérias plásticas	1	1	-	-	-	-	-	-	
DI Outros produtos minerais não metálicos	5	1	1	2	1	-	-	-	
DJ Metalúrgicas de base e produtos metálicos	21	15	5	1	-	-	-	-	
DK Fabricação de máquinas	2	2	-	-	-	-	-	-	
DL Fabricação de equipamento eléctrico e de óptica	-	-	-	-	-	-	-	-	
DM Fabricação de material de transporte	2	2	-	-	-	-	-	-	
DN Outras indústrias transformadoras	5	5	-	-	-	-	-	-	
<b>E ELECTRICIDADE, GÁS E ÁGUA</b>	-	-	-	-	-	-	-	-	
<b>F CONSTRUÇÃO</b>	65	45	10	7	2	1	-	-	
<b>G COMÉRCIO</b>	382	335	30	12	4	1	-	-	
50 Comércio, manutenção e reparação de veículos	61	47	9	4	1	-	-	-	
51 Comércio por grosso e agentes do comércio	57	43	7	6	-	1	-	-	
52 Comércio a retalho, reparação de bens pessoais	264	245	14	2	3	-	-	-	
<b>H ALOJAMENTO E RESTAURAÇÃO</b>	124	107	15	1	1	-	-	-	
<b>I TRANSPORTES E COMUNICAÇÕES</b>	20	10	5	4	-	1	-	-	
60/63 Transportes, agências de viagens	20	10	5	4	-	1	-	-	
64 Correios e telecomunicações	-	-	-	-	-	-	-	-	
<b>J ACTIVIDADES FINANCEIRAS</b>	2	1	-	-	1	-	-	-	
65 Intermediação financeira	1	-	-	-	1	-	-	-	
66 Seguros e fundos de pensões	1	1	-	-	-	-	-	-	
67 Actividades auxiliares de intermediação financeira	-	-	-	-	-	-	-	-	
<b>K ACTIVIDADES IMOBILIÁRIAS</b>	51	44	5	1	-	1	-	-	
70 Actividades imobiliárias	4	4	-	-	-	-	-	-	
71 Aluguer de máquinas e de equipamentos	7	6	1	-	-	-	-	-	
72 Actividades informáticas e conexas	-	-	-	-	-	-	-	-	
73 Investigação e desenvolvimento	-	-	-	-	-	-	-	-	
74 Outros serviços prestados às empresas	40	34	4	1	-	1	-	-	
<b>L SEGURANÇA SOCIAL</b>	1	-	1	-	-	-	-	-	
<b>M EDUCAÇÃO</b>	10	6	3	1	-	-	-	-	
<b>N SAÚDE E ACÇÃO SOCIAL</b>	55	45	4	4	1	1	-	-	
<b>O OUTROS SERVIÇOS COLECTIVOS</b>	73	69	3	1	-	-	-	-	
90 Saneamento e higiene pública	-	-	-	-	-	-	-	-	
91 Actividades associativas diversas	37	35	2	-	-	-	-	-	
92 Actividades recreativas	13	12	-	1	-	-	-	-	
93 Outras actividades de serviços	23	22	1	-	-	-	-	-	
<b>Q ORGANISMOS INTERNACIONAIS</b>	-	-	-	-	-	-	-	-	

**NÚMERO DE PESSOAS AO SERVIÇO NAS EMPRESAS, POR ACTIVIDADES,  
SEGUNDO A DIMENSÃO DA EMPRESA, NA ILHA TERCEIRA**

**QUADRO 22**

DIMENSÃO (Pessoas)	TOTAL	< 10	10 a 19	20 a 49	50 a 99	100 a 199	200 a 499	500 e +
ACTIVIDADES (CAE - Rev. 2)								
<b>TOTAL</b>	6 793	2 584	1 277	1 159	730	834	209	-
<b>A AGRICULTURA, CAÇA, SILVICULTURA</b>	270	233	12	25	-	-	-	-
<b>B PESCA</b>	-	-	-	-	-	-	-	-
<b>C INDÚSTRIAS EXTRACTIVAS</b>	26	-	26	-	-	-	-	-
<b>D INDÚSTRIAS TRANSFORMADORAS</b>	1 259	246	218	246	179	161	209	-
DA Alimentares, das bebidas e do tabaco	738	41	93	114	120	161	209	-
DB Têxtil	67	28	14	25	-	-	-	-
DC Indústria do couro	-	-	-	-	-	-	-	-
DD Indústria da madeira e da cortiça	70	55	15	-	-	-	-	-
DE Pasta de papel e cartão	80	19	15	46	-	-	-	-
DF Fabricação de coque, produtos petrolíferos	-	-	-	-	-	-	-	-
DG Produtos químicos, fibras sintéticas ou artificiais	-	-	-	-	-	-	-	-
DH Artigos de borracha e matérias plásticas	6	6	-	-	-	-	-	-
DI Outros produtos minerais não metálicos	123	7	17	40	59	-	-	-
DJ Metalúrgicas de base e produtos metálicos	145	60	64	21	-	-	-	-
DK Fabricação de máquinas	2	2	-	-	-	-	-	-
DL Fabricação de equipamento eléctrico e de óptica	-	-	-	-	-	-	-	-
DM Fabricação de material de transporte	6	6	-	-	-	-	-	-
DN Outras indústrias transformadoras	22	22	-	-	-	-	-	-
<b>E ELECTRICIDADE, GÁS E ÁGUA</b>	-	-	-	-	-	-	-	-
<b>F CONSTRUÇÃO</b>	765	185	149	204	119	108	-	-
<b>G COMÉRCIO</b>	2 158	1 051	382	349	245	131	-	-
50 Comércio, manutenção e reparação de veículos	462	157	120	126	59	-	-	-
51 Comércio por grosso e agentes do comércio	570	164	97	178	-	131	-	-
52 Comércio a retalho, reparação de bens pessoais	1 126	730	165	45	186	-	-	-
<b>H ALOJAMENTO E RESTAURAÇÃO</b>	664	376	191	41	56	-	-	-
<b>I TRANSPORTES E COMUNICAÇÕES</b>	317	38	70	87	-	122	-	-
60/63 Transportes, agências de viagens	317	38	70	87	-	122	-	-
64 Correios e telecomunicações	-	-	-	-	-	-	-	-
<b>J ACTIVIDADES FINANCEIRAS</b>	75	1	-	-	74	-	-	-
65 Intermediação financeira	74	-	-	-	74	-	-	-
66 Seguros e fundos de pensões	1	1	-	-	-	-	-	-
67 Actividades auxiliares de intermediação financeira	-	-	-	-	-	-	-	-
<b>K ACTIVIDADES IMOBILIÁRIAS</b>	347	123	76	23	-	125	-	-
70 Actividades imobiliárias	7	7	-	-	-	-	-	-
71 Aluguer de máquinas e de equipamentos	36	17	19	-	-	-	-	-
72 Actividades informáticas e conexas	-	-	-	-	-	-	-	-
73 Investigação e desenvolvimento	-	-	-	-	-	-	-	-
74 Outros serviços prestados às empresas	304	99	57	23	-	125	-	-
<b>L SEGURANÇA SOCIAL</b>	11	-	11	-	-	-	-	-
<b>M EDUCAÇÃO</b>	91	21	41	29	-	-	-	-
<b>N SAÚDE E ACÇÃO SOCIAL</b>	548	128	63	113	57	187	-	-
<b>O OUTROS SERVIÇOS COLECTIVOS</b>	262	182	38	42	-	-	-	-
90 Saneamento e higiene pública	-	-	-	-	-	-	-	-
91 Actividades associativas diversas	118	94	24	-	-	-	-	-
92 Actividades recreativas	70	28	-	42	-	-	-	-
93 Outras actividades de serviços	74	60	14	-	-	-	-	-
<b>Q ORGANISMOS INTERNACIONAIS</b>	-	-	-	-	-	-	-	-

**NÚMERO DE ESTABELECIMENTOS, POR ACTIVIDADES, SEGUNDO A DIMENSÃO DO ESTABELECIMENTO, NA ILHA TERCEIRA**
**QUADRO 23**

DIMENSÃO (Pessoas)		TOTAL	< 10	10 a 19	20 a 49	50 a 99	100 a 199	200 a 499	500 e +
ACTIVIDADES (CAE - Rev. 2)									
TOTAL		1 288	1 102	105	61	12	7	1	-
<b>A</b>	<b>AGRICULTURA, CAÇA, SILVICULTURA</b>	143	141	1	1	-	-	-	-
<b>B</b>	<b>PESCA</b>	-	-	-	-	-	-	-	-
<b>C</b>	<b>INDÚSTRIAS EXTRACTIVAS</b>	2	-	2	-	-	-	-	-
<b>D</b>	<b>INDÚSTRIAS TRANSFORMADORAS</b>	133	97	18	13	4	1	-	-
DA	Alimentares, das bebidas e do tabaco	52	34	7	6	4	1	-	-
DB	Têxtil	8	6	1	1	-	-	-	-
DC	Indústria do couro	-	-	-	-	-	-	-	-
DD	Indústria da madeira e da cortiça	22	21	1	-	-	-	-	-
DE	Pasta de papel e cartão	8	5	1	2	-	-	-	-
DF	Fabricação de coque, produtos petrolíferos	1	1	-	-	-	-	-	-
DG	Produtos químicos, fibras sintéticas ou artificiais	-	-	-	-	-	-	-	-
DH	Artigos de borracha e matérias plásticas	1	1	-	-	-	-	-	-
DI	Outros produtos minerais não metálicos	9	2	4	3	-	-	-	-
DJ	Metalúrgicas de base e produtos metálicos	22	17	4	1	-	-	-	-
DK	Fabricação de máquinas	3	3	-	-	-	-	-	-
DL	Fabricação de equipamento eléctrico e de óptica	-	-	-	-	-	-	-	-
DM	Fabricação de material de transporte	2	2	-	-	-	-	-	-
DN	Outras indústrias transformadoras	5	5	-	-	-	-	-	-
<b>E</b>	<b>ELECTRICIDADE, GÁS E ÁGUA</b>	1	-	-	-	-	1	-	-
<b>F</b>	<b>CONSTRUÇÃO</b>	83	54	15	9	3	1	1	-
<b>G</b>	<b>COMÉRCIO</b>	475	432	30	11	1	1	-	-
50	Comércio, manutenção e reparação de veículos	78	66	7	5	-	-	-	-
51	Comércio por grosso e agentes do comércio	76	61	10	4	1	-	-	-
52	Comércio a retalho, reparação de bens pessoais	321	305	13	2	-	1	-	-
<b>H</b>	<b>ALOJAMENTO E RESTAURAÇÃO</b>	143	128	13	1	1	-	-	-
<b>I</b>	<b>TRANSPORTES E COMUNICAÇÕES</b>	43	30	3	8	-	2	-	-
60/63	Transportes, agências de viagens	35	26	2	5	-	2	-	-
64	Correios e telecomunicações	8	4	1	3	-	-	-	-
<b>J</b>	<b>ACTIVIDADES FINANCEIRAS</b>	35	28	5	2	-	-	-	-
65	Intermediação financeira	28	21	5	2	-	-	-	-
66	Seguros e fundos de pensões	7	7	-	-	-	-	-	-
67	Actividades auxiliares de intermediação financeira	-	-	-	-	-	-	-	-
<b>K</b>	<b>ACTIVIDADES IMOBILIÁRIAS</b>	65	54	6	4	1	-	-	-
70	Actividades imobiliárias	4	4	-	-	-	-	-	-
71	Aluguer de máquinas e de equipamentos	9	8	1	-	-	-	-	-
72	Actividades informáticas e conexas	-	-	-	-	-	-	-	-
73	Investigação e desenvolvimento	-	-	-	-	-	-	-	-
74	Outros serviços prestados às empresas	52	42	5	4	1	-	-	-
<b>L</b>	<b>SEGURANÇA SOCIAL</b>	1	-	1	-	-	-	-	-
<b>M</b>	<b>EDUCAÇÃO</b>	12	6	4	2	-	-	-	-
<b>N</b>	<b>SAÚDE E ACÇÃO SOCIAL</b>	70	55	3	9	2	1	-	-
<b>O</b>	<b>OUTROS SERVIÇOS COLECTIVOS</b>	82	77	4	1	-	-	-	-
90	Saneamento e higiene pública	-	-	-	-	-	-	-	-
91	Actividades associativas diversas	42	40	2	-	-	-	-	-
92	Actividades recreativas	16	14	1	1	-	-	-	-
93	Outras actividades de serviços	24	23	1	-	-	-	-	-
<b>Q</b>	<b>ORGANISMOS INTERNACIONAIS</b>	-	-	-	-	-	-	-	-

NÚMERO DE PESSOAS AO SERVIÇO NOS ESTABELECIMENTOS, POR ACTIVIDADES, SEGUNDO A DIMENSÃO DO ESTABELECIMENTO, NA ILHA TERCEIRA							QUADRO 24	
DIMENSÃO (Pessoas)	TOTAL	< 10	10 a 19	20 a 49	50 a 99	100 a 199	200 a 499	500 e +
ACTIVIDADES (CAE - Rev. 2)								
<b>TOTAL</b>	8 516	3 355	1 437	1 728	815	956	225	-
<b>A AGRICULTURA, CAÇA, SILVICULTURA</b>	273	239	12	22	-	-	-	-
<b>B PESCA</b>	-	-	-	-	-	-	-	-
<b>C INDÚSTRIAS EXTRACTIVAS</b>	26	-	26	-	-	-	-	-
<b>D INDÚSTRIAS TRANSFORMADORAS</b>	1 291	335	266	287	250	153	-	-
DA Alimentares, das bebidas e do tabaco	739	104	104	128	250	153	-	-
DB Têxtil	67	28	14	25	-	-	-	-
DC Indústria do couro	-	-	-	-	-	-	-	-
DD Indústria da madeira e da cortiça	70	55	15	-	-	-	-	-
DE Pasta de papel e cartão	80	19	15	46	-	-	-	-
DF Fabricação de coque, produtos petrolíferos	6	6	-	-	-	-	-	-
DG Produtos químicos, fibras sintéticas ou artificiais	-	-	-	-	-	-	-	-
DH Artigos de borracha e matérias plásticas	6	6	-	-	-	-	-	-
DI Outros produtos minerais não metálicos	146	14	65	67	-	-	-	-
DJ Metalúrgicas de base e produtos metálicos	145	71	53	21	-	-	-	-
DK Fabricação de máquinas	4	4	-	-	-	-	-	-
DL Fabricação de equipamento eléctrico e de óptica	-	-	-	-	-	-	-	-
DM Fabricação de material de transporte	6	6	-	-	-	-	-	-
DN Outras indústrias transformadoras	22	22	-	-	-	-	-	-
<b>E ELECTRICIDADE, GÁS E ÁGUA</b>	164	-	-	-	-	164	-	-
<b>F CONSTRUÇÃO</b>	1 257	222	218	257	227	108	225	-
<b>G COMÉRCIO</b>	2 288	1 299	394	331	73	191	-	-
50 Comércio, manutenção e reparação de veículos	458	207	96	155	-	-	-	-
51 Comércio por grosso e agentes do comércio	528	218	131	106	73	-	-	-
52 Comércio a retalho, reparação de bens pessoais	1 302	874	167	70	-	191	-	-
<b>H ALOJAMENTO E RESTAURAÇÃO</b>	727	475	155	41	56	-	-	-
<b>I TRANSPORTES E COMUNICAÇÕES</b>	608	129	44	211	-	224	-	-
60/63 Transportes, agências de viagens	472	103	31	114	-	224	-	-
64 Correios e telecomunicações	136	26	13	97	-	-	-	-
<b>J ACTIVIDADES FINANCEIRAS</b>	263	126	72	65	-	-	-	-
65 Intermediação financeira	239	102	72	65	-	-	-	-
66 Seguros e fundos de pensões	24	24	-	-	-	-	-	-
67 Actividades auxiliares de intermediação financeira	-	-	-	-	-	-	-	-
<b>K ACTIVIDADES IMOBILIÁRIAS</b>	447	143	86	135	83	-	-	-
70 Actividades imobiliárias	7	7	-	-	-	-	-	-
71 Aluguer de máquinas e de equipamentos	40	21	19	-	-	-	-	-
72 Actividades informáticas e conexas	-	-	-	-	-	-	-	-
73 Investigação e desenvolvimento	-	-	-	-	-	-	-	-
74 Outros serviços prestados às empresas	400	115	67	135	83	-	-	-
<b>L SEGURANÇA SOCIAL</b>	11	-	11	-	-	-	-	-
<b>M EDUCAÇÃO</b>	139	21	51	67	-	-	-	-
<b>N SAÚDE E ACÇÃO SOCIAL</b>	731	169	50	270	126	116	-	-
<b>O OUTROS SERVIÇOS COLECTIVOS</b>	291	197	52	42	-	-	-	-
90 Saneamento e higiene pública	-	-	-	-	-	-	-	-
91 Actividades associativas diversas	125	101	24	-	-	-	-	-
92 Actividades recreativas	92	36	14	42	-	-	-	-
93 Outras actividades de serviços	74	60	14	-	-	-	-	-
<b>Q ORGANISMOS INTERNACIONAIS</b>	-	-	-	-	-	-	-	-

**NÚMERO DE EMPRESAS, POR ACTIVIDADES, SEGUNDO OS ESCALÕES DE VOLUME DE VENDAS DA EMPRESA, NA ILHA TERCEIRA**

**QUADRO 25**

ACTIVIDADES (CAE - Rev. 2)	ESCALÕES (Milhares de contos)									
	TOTAL	< 10	10 a 29	30 a 99	100 a 199	200 a 999	1.000 a 4.999	5.000 a 99.999	100.000 e +	Ignorado
TOTAL	1 023	...	...	...	...	...	...	...	...	...
A AGRICULTURA, CAÇA, SILVICULTURA	140	34	24	12	-	2	-	-	-	68
B PESCA	-	-	-	-	-	-	-	-	-	-
C INDÚSTRIAS EXTRACTIVAS	2	...	...	...	...	...	...	...	...	...
D INDÚSTRIAS TRANSFORMADORAS	98	17	20	27	11	7	-	2	-	14
E ELECTRICIDADE, GÁS E ÁGUA	-	-	-	-	-	-	-	-	-	-
F CONSTRUÇÃO	65	13	16	7	6	5	-	-	-	18
G COMÉRCIO	382	55	86	115	40	47	9	-	-	30
H ALOJAMENTO E RESTAURAÇÃO	124	27	59	25	2	-	-	-	-	11
I TRANSPORTES E COMUNICAÇÕES	20	2	2	3	4	7	1	-	-	1
J ACTIVIDADES FINANCEIRAS	2	...	...	...	...	...	...	...	...	...
K ACTIVIDADES IMOBILIÁRIAS	51	22	10	11	2	-	-	-	-	6
L SEGURANÇA SOCIAL	1	...	...	...	...	...	...	...	...	...
M EDUCAÇÃO	10	2	2	1	1	-	-	-	-	4
N SAÚDE E ACÇÃO SOCIAL	55	12	14	6	3	-	-	-	-	20
O OUTROS SERVIÇOS COLECTIVOS	73	22	16	8	4	1	-	-	-	22
Q ORGANISMOS INTERNACIONAIS	-	-	-	-	-	-	-	-	-	-

**NÚMERO DE EMPRESAS, POR ACTIVIDADES, SEGUNDO A ANTIGUIDADE DA EMPRESA, NA ILHA TERCEIRA**
**QUADRO 26**

ANTIGUIDADE (Anos)		TOTAL	< 1	1 a 4	5 a 9	10 a 19	20 a 49	50 e +	Ignorada
ACTIVIDADES (CAE - Rev. 2)									
TOTAL		1 023	57	221	257	288	149	35	16
<b>A</b>	<b>AGRICULTURA, CAÇA, SILVICULTURA</b>	140	4	31	37	47	15	2	4
<b>B</b>	<b>PESCA</b>	-	-	-	-	-	-	-	-
<b>C</b>	<b>INDÚSTRIAS EXTRACTIVAS</b>	2	-	1	-	1	-	-	-
<b>D</b>	<b>INDÚSTRIAS TRANSFORMADORAS</b>	98	5	13	24	33	16	5	2
DA	Alimentares, das bebidas e do tabaco	24	-	3	7	6	6	2	-
DB	Têxtil	8	1	1	-	4	1	1	-
DC	Indústria do couro	-	-	-	-	-	-	-	-
DD	Indústria da madeira e da cortiça	22	-	1	7	10	3	-	1
DE	Pasta de papel e cartão	8	-	1	1	2	2	2	-
DF	Fabricação de coque, produtos petrolíferos	-	-	-	-	-	-	-	-
DG	Produtos químicos, fibras sintéticas ou artificiais	-	-	-	-	-	-	-	-
DH	Artigos de borracha e matérias plásticas	1	-	-	-	-	1	-	-
DI	Outros produtos minerais não metálicos	5	-	1	1	1	2	-	-
DJ	Metalúrgicas de base e produtos metálicos	21	1	5	5	9	-	-	1
DK	Fabricação de máquinas	2	2	-	-	-	-	-	-
DL	Fabricação de equipamento eléctrico e de óptica	-	-	-	-	-	-	-	-
DM	Fabricação de material de transporte	2	-	-	2	-	-	-	-
DN	Outras indústrias transformadoras	5	1	1	1	1	1	-	-
<b>E</b>	<b>ELECTRICIDADE, GÁS E ÁGUA</b>	-	-	-	-	-	-	-	-
<b>F</b>	<b>CONSTRUÇÃO</b>	65	9	16	16	18	6	-	-
<b>G</b>	<b>COMÉRCIO</b>	382	21	89	90	109	64	6	3
50	Comércio, manutenção e reparação de veículos	61	2	16	12	18	11	-	2
51	Comércio por grosso e agentes do comércio	57	4	6	18	19	9	1	-
52	Comércio a retalho, reparação de bens pessoais	264	15	67	60	72	44	5	1
<b>H</b>	<b>ALOJAMENTO E RESTAURAÇÃO</b>	124	10	39	31	30	9	2	3
<b>I</b>	<b>TRANSPORTES E COMUNICAÇÕES</b>	20	-	3	6	5	5	1	-
60/63	Transportes, agências de viagens	20	-	3	6	5	5	1	-
64	Correios e telecomunicações	-	-	-	-	-	-	-	-
<b>J</b>	<b>ACTIVIDADES FINANCEIRAS</b>	2	-	-	-	1	-	1	-
65	Intermediação financeira	1	-	-	-	-	-	1	-
66	Seguros e fundos de pensões	1	-	-	-	1	-	-	-
67	Actividades auxiliares de intermediação financeira	-	-	-	-	-	-	-	-
<b>K</b>	<b>ACTIVIDADES IMOBILIÁRIAS</b>	51	3	12	22	10	2	-	2
70	Actividades imobiliárias	4	-	1	3	-	-	-	-
71	Aluguer de máquinas e de equipamentos	7	1	-	4	1	1	-	-
72	Actividades informáticas e conexas	-	-	-	-	-	-	-	-
73	Investigação e desenvolvimento	-	-	-	-	-	-	-	-
74	Outros serviços prestados às empresas	40	2	11	15	9	1	-	2
<b>L</b>	<b>SEGURANÇA SOCIAL</b>	1	-	-	-	1	-	-	-
<b>M</b>	<b>EDUCAÇÃO</b>	10	1	1	1	6	1	-	-
<b>N</b>	<b>SAÚDE E ACÇÃO SOCIAL</b>	55	3	8	18	14	5	7	-
<b>O</b>	<b>OUTROS SERVIÇOS COLECTIVOS</b>	73	1	8	12	13	26	11	2
90	Saneamento e higiene pública	-	-	-	-	-	-	-	-
91	Actividades associativas diversas	37	-	1	4	3	20	7	2
92	Actividades recreativas	13	-	-	2	4	3	4	-
93	Outras actividades de serviços	23	1	7	6	6	3	-	-
<b>Q</b>	<b>ORGANISMOS INTERNACIONAIS</b>	-	-	-	-	-	-	-	-

**GRACIOSA**





**NÚMERO DE EMPRESAS, POR ACTIVIDADES, SEGUNDO A DIMENSÃO DA EMPRESA, NA ILHA GRACIOSA** **QUADRO 27**

ACTIVIDADES (CAE - Rev. 2)	DIMENSÃO (Pessoas)							
	TOTAL	< 10	10 a 19	20 a 49	50 a 99	100 a 199	200 a 499	500 e +
<b>TOTAL</b>	99	90	6	3	-	-	-	-
<b>A AGRICULTURA, CAÇA, SILVICULTURA</b>	21	21	-	-	-	-	-	-
<b>B PESCA</b>	-	-	-	-	-	-	-	-
<b>C INDÚSTRIAS EXTRACTIVAS</b>	-	-	-	-	-	-	-	-
<b>D INDÚSTRIAS TRANSFORMADORAS</b>	10	8	2	-	-	-	-	-
DA Alimentares, das bebidas e do tabaco	4	2	2	-	-	-	-	-
DB Têxtil	1	1	-	-	-	-	-	-
DC Indústria do couro	-	-	-	-	-	-	-	-
DD Indústria da madeira e da cortiça	4	4	-	-	-	-	-	-
DE Pasta de papel e cartão	-	-	-	-	-	-	-	-
DF Fabricação de coque, produtos petrolíferos	-	-	-	-	-	-	-	-
DG Produtos químicos, fibras sintéticas ou artificiais	-	-	-	-	-	-	-	-
DH Artigos de borracha e matérias plásticas	-	-	-	-	-	-	-	-
DI Outros produtos minerais não metálicos	-	-	-	-	-	-	-	-
DJ Metalúrgicas de base e produtos metálicos	1	1	-	-	-	-	-	-
DK Fabricação de máquinas	-	-	-	-	-	-	-	-
DL Fabricação de equipamento eléctrico e de óptica	-	-	-	-	-	-	-	-
DM Fabricação de material de transporte	-	-	-	-	-	-	-	-
DN Outras indústrias transformadoras	-	-	-	-	-	-	-	-
<b>E ELECTRICIDADE, GÁS E ÁGUA</b>	-	-	-	-	-	-	-	-
<b>F CONSTRUÇÃO</b>	9	7	1	1	-	-	-	-
<b>G COMÉRCIO</b>	30	28	2	-	-	-	-	-
50 Comércio, manutenção e reparação de veículos	5	5	-	-	-	-	-	-
51 Comércio por grosso e agentes do comércio	4	4	-	-	-	-	-	-
52 Comércio a retalho, reparação de bens pessoais	21	19	2	-	-	-	-	-
<b>H ALOJAMENTO E RESTAURAÇÃO</b>	11	10	1	-	-	-	-	-
<b>I TRANSPORTES E COMUNICAÇÕES</b>	5	4	-	1	-	-	-	-
60/63 Transportes, agências de viagens	5	4	-	1	-	-	-	-
64 Correios e telecomunicações	-	-	-	-	-	-	-	-
<b>J ACTIVIDADES FINANCEIRAS</b>	-	-	-	-	-	-	-	-
65 Intermediação financeira	-	-	-	-	-	-	-	-
66 Seguros e fundos de pensões	-	-	-	-	-	-	-	-
67 Actividades auxiliares de intermediação financeira	-	-	-	-	-	-	-	-
<b>K ACTIVIDADES IMOBILIÁRIAS</b>	3	3	-	-	-	-	-	-
70 Actividades imobiliárias	-	-	-	-	-	-	-	-
71 Aluguer de máquinas e de equipamentos	2	2	-	-	-	-	-	-
72 Actividades informáticas e conexas	-	-	-	-	-	-	-	-
73 Investigação e desenvolvimento	-	-	-	-	-	-	-	-
74 Outros serviços prestados às empresas	1	1	-	-	-	-	-	-
<b>L SEGURANÇA SOCIAL</b>	-	-	-	-	-	-	-	-
<b>M EDUCAÇÃO</b>	1	1	-	-	-	-	-	-
<b>N SAÚDE E ACÇÃO SOCIAL</b>	2	1	-	1	-	-	-	-
<b>O OUTROS SERVIÇOS COLECTIVOS</b>	7	7	-	-	-	-	-	-
90 Saneamento e higiene pública	-	-	-	-	-	-	-	-
91 Actividades associativas diversas	4	4	-	-	-	-	-	-
92 Actividades recreativas	1	1	-	-	-	-	-	-
93 Outras actividades de serviços	2	2	-	-	-	-	-	-
<b>Q ORGANISMOS INTERNACIONAIS</b>	-	-	-	-	-	-	-	-

**NÚMERO DE PESSOAS AO SERVIÇO NAS EMPRESAS, POR ACTIVIDADES, SEGUNDO A DIMENSÃO DA EMPRESA, NA ILHA GRACIOSA** **QUADRO 28**

DIMENSÃO (Pessoas)	TOTAL	< 10	10 a 19	20 a 49	50 a 99	100 a 199	200 a 499	500 e +
ACTIVIDADES (CAE - Rev. 2)								
<b>TOTAL</b>	<b>404</b>	<b>230</b>	<b>74</b>	<b>100</b>	<b>-</b>	<b>-</b>	<b>-</b>	<b>-</b>
<b>A AGRICULTURA, CAÇA, SILVICULTURA</b>	<b>40</b>	<b>40</b>	<b>-</b>	<b>-</b>	<b>-</b>	<b>-</b>	<b>-</b>	<b>-</b>
<b>B PESCA</b>	<b>-</b>	<b>-</b>	<b>-</b>	<b>-</b>	<b>-</b>	<b>-</b>	<b>-</b>	<b>-</b>
<b>C INDÚSTRIAS EXTRACTIVAS</b>	<b>-</b>	<b>-</b>	<b>-</b>	<b>-</b>	<b>-</b>	<b>-</b>	<b>-</b>	<b>-</b>
<b>D INDÚSTRIAS TRANSFORMADORAS</b>	<b>52</b>	<b>20</b>	<b>32</b>	<b>-</b>	<b>-</b>	<b>-</b>	<b>-</b>	<b>-</b>
DA Alimentares, das bebidas e do tabaco	37	5	32	-	-	-	-	-
DB Têxtil	1	1	-	-	-	-	-	-
DC Indústria do couro	-	-	-	-	-	-	-	-
DD Indústria da madeira e da cortiça	12	12	-	-	-	-	-	-
DE Pasta de papel e cartão	-	-	-	-	-	-	-	-
DF Fabricação de coque, produtos petrolíferos	-	-	-	-	-	-	-	-
DG Produtos químicos, fibras sintéticas ou artificiais	-	-	-	-	-	-	-	-
DH Artigos de borracha e matérias plásticas	-	-	-	-	-	-	-	-
DI Outros produtos minerais não metálicos	-	-	-	-	-	-	-	-
DJ Metalúrgicas de base e produtos metálicos	2	2	-	-	-	-	-	-
DK Fabricação de máquinas	-	-	-	-	-	-	-	-
DL Fabricação de equipamento eléctrico e de óptica	-	-	-	-	-	-	-	-
DM Fabricação de material de transporte	-	-	-	-	-	-	-	-
DN Outras indústrias transformadoras	-	-	-	-	-	-	-	-
<b>E ELECTRICIDADE, GÁS E ÁGUA</b>	<b>-</b>	<b>-</b>	<b>-</b>	<b>-</b>	<b>-</b>	<b>-</b>	<b>-</b>	<b>-</b>
<b>F CONSTRUÇÃO</b>	<b>63</b>	<b>25</b>	<b>11</b>	<b>27</b>	<b>-</b>	<b>-</b>	<b>-</b>	<b>-</b>
<b>G COMÉRCIO</b>	<b>92</b>	<b>71</b>	<b>21</b>	<b>-</b>	<b>-</b>	<b>-</b>	<b>-</b>	<b>-</b>
50 Comércio, manutenção e reparação de veículos	26	26	-	-	-	-	-	-
51 Comércio por grosso e agentes do comércio	9	9	-	-	-	-	-	-
52 Comércio a retalho, reparação de bens pessoais	57	36	21	-	-	-	-	-
<b>H ALOJAMENTO E RESTAURAÇÃO</b>	<b>38</b>	<b>28</b>	<b>10</b>	<b>-</b>	<b>-</b>	<b>-</b>	<b>-</b>	<b>-</b>
<b>I TRANSPORTES E COMUNICAÇÕES</b>	<b>43</b>	<b>15</b>	<b>-</b>	<b>28</b>	<b>-</b>	<b>-</b>	<b>-</b>	<b>-</b>
60/63 Transportes, agências de viagens	43	15	-	28	-	-	-	-
64 Correios e telecomunicações	-	-	-	-	-	-	-	-
<b>J ACTIVIDADES FINANCEIRAS</b>	<b>-</b>	<b>-</b>	<b>-</b>	<b>-</b>	<b>-</b>	<b>-</b>	<b>-</b>	<b>-</b>
65 Intermediação financeira	-	-	-	-	-	-	-	-
66 Seguros e fundos de pensões	-	-	-	-	-	-	-	-
67 Actividades auxiliares de intermediação financeira	-	-	-	-	-	-	-	-
<b>K ACTIVIDADES IMOBILIÁRIAS</b>	<b>7</b>	<b>7</b>	<b>-</b>	<b>-</b>	<b>-</b>	<b>-</b>	<b>-</b>	<b>-</b>
70 Actividades imobiliárias	-	-	-	-	-	-	-	-
71 Aluguer de máquinas e de equipamentos	5	5	-	-	-	-	-	-
72 Actividades informáticas e conexas	-	-	-	-	-	-	-	-
73 Investigação e desenvolvimento	-	-	-	-	-	-	-	-
74 Outros serviços prestados às empresas	2	2	-	-	-	-	-	-
<b>L SEGURANÇA SOCIAL</b>	<b>-</b>	<b>-</b>	<b>-</b>	<b>-</b>	<b>-</b>	<b>-</b>	<b>-</b>	<b>-</b>
<b>M EDUCAÇÃO</b>	<b>7</b>	<b>7</b>	<b>-</b>	<b>-</b>	<b>-</b>	<b>-</b>	<b>-</b>	<b>-</b>
<b>N SAÚDE E ACÇÃO SOCIAL</b>	<b>51</b>	<b>6</b>	<b>-</b>	<b>45</b>	<b>-</b>	<b>-</b>	<b>-</b>	<b>-</b>
<b>O OUTROS SERVIÇOS COLECTIVOS</b>	<b>11</b>	<b>11</b>	<b>-</b>	<b>-</b>	<b>-</b>	<b>-</b>	<b>-</b>	<b>-</b>
90 Saneamento e higiene pública	-	-	-	-	-	-	-	-
91 Actividades associativas diversas	6	6	-	-	-	-	-	-
92 Actividades recreativas	2	2	-	-	-	-	-	-
93 Outras actividades de serviços	3	3	-	-	-	-	-	-
<b>Q ORGANISMOS INTERNACIONAIS</b>	<b>-</b>	<b>-</b>	<b>-</b>	<b>-</b>	<b>-</b>	<b>-</b>	<b>-</b>	<b>-</b>

**NÚMERO DE ESTABELECIMENTOS, POR ACTIVIDADES, SEGUNDO A DIMENSÃO DO ESTABELECIMENTO, NA ILHA GRACIOSA**
**QUADRO 29**

DIMENSÃO (Pessoas)	TOTAL	< 10	10 a 19	20 a 49	50 a 99	100 a 199	200 a 499	500 e +
ACTIVIDADES (CAE - Rev. 2)								
<b>TOTAL</b>	127	115	8	3	1	-	-	-
<b>A AGRICULTURA, CAÇA, SILVICULTURA</b>	21	21	-	-	-	-	-	-
<b>B PESCA</b>	-	-	-	-	-	-	-	-
<b>C INDÚSTRIAS EXTRACTIVAS</b>	-	-	-	-	-	-	-	-
<b>D INDÚSTRIAS TRANSFORMADORAS</b>	11	8	3	-	-	-	-	-
DA Alimentares, das bebidas e do tabaco	5	2	3	-	-	-	-	-
DB Têxtil	1	1	-	-	-	-	-	-
DC Indústria do couro	-	-	-	-	-	-	-	-
DD Indústria da madeira e da cortiça	4	4	-	-	-	-	-	-
DE Pasta de papel e cartão	-	-	-	-	-	-	-	-
DF Fabricação de coque, produtos petrolíferos	-	-	-	-	-	-	-	-
DG Produtos químicos, fibras sintéticas ou artificiais	-	-	-	-	-	-	-	-
DH Artigos de borracha e matérias plásticas	-	-	-	-	-	-	-	-
DI Outros produtos minerais não metálicos	-	-	-	-	-	-	-	-
DJ Metalúrgicas de base e produtos metálicos	1	1	-	-	-	-	-	-
DK Fabricação de máquinas	-	-	-	-	-	-	-	-
DL Fabricação de equipamento eléctrico e de óptica	-	-	-	-	-	-	-	-
DM Fabricação de material de transporte	-	-	-	-	-	-	-	-
DN Outras indústrias transformadoras	-	-	-	-	-	-	-	-
<b>E ELECTRICIDADE, GÁS E ÁGUA</b>	1	-	-	1	-	-	-	-
<b>F CONSTRUÇÃO</b>	14	11	1	1	1	-	-	-
<b>G COMÉRCIO</b>	40	39	1	-	-	-	-	-
50 Comércio, manutenção e reparação de veículos	6	6	-	-	-	-	-	-
51 Comércio por grosso e agentes do comércio	8	8	-	-	-	-	-	-
52 Comércio a retalho, reparação de bens pessoais	26	25	1	-	-	-	-	-
<b>H ALOJAMENTO E RESTAURAÇÃO</b>	11	10	1	-	-	-	-	-
<b>I TRANSPORTES E COMUNICAÇÕES</b>	9	8	1	-	-	-	-	-
60/63 Transportes, agências de viagens	7	6	1	-	-	-	-	-
64 Correios e telecomunicações	2	2	-	-	-	-	-	-
<b>J ACTIVIDADES FINANCEIRAS</b>	5	4	1	-	-	-	-	-
65 Intermediação financeira	5	4	1	-	-	-	-	-
66 Seguros e fundos de pensões	-	-	-	-	-	-	-	-
67 Actividades auxiliares de intermediação financeira	-	-	-	-	-	-	-	-
<b>K ACTIVIDADES IMOBILIÁRIAS</b>	3	3	-	-	-	-	-	-
70 Actividades imobiliárias	-	-	-	-	-	-	-	-
71 Aluguer de máquinas e de equipamentos	2	2	-	-	-	-	-	-
72 Actividades informáticas e conexas	-	-	-	-	-	-	-	-
73 Investigação e desenvolvimento	-	-	-	-	-	-	-	-
74 Outros serviços prestados às empresas	1	1	-	-	-	-	-	-
<b>L SEGURANÇA SOCIAL</b>	-	-	-	-	-	-	-	-
<b>M EDUCAÇÃO</b>	1	1	-	-	-	-	-	-
<b>N SAÚDE E ACÇÃO SOCIAL</b>	4	3	-	1	-	-	-	-
<b>O OUTROS SERVIÇOS COLECTIVOS</b>	7	7	-	-	-	-	-	-
90 Saneamento e higiene pública	-	-	-	-	-	-	-	-
91 Actividades associativas diversas	4	4	-	-	-	-	-	-
92 Actividades recreativas	1	1	-	-	-	-	-	-
93 Outras actividades de serviços	2	2	-	-	-	-	-	-
<b>Q ORGANISMOS INTERNACIONAIS</b>	-	-	-	-	-	-	-	-

NÚMERO DE PESSOAS AO SERVIÇO NOS ESTABELECIMENTOS, POR ACTIVIDADES, SEGUNDO A DIMENSÃO DO ESTABELECIMENTO, NA ILHA GRACIOSA							QUADRO 30		
DIMENSÃO (Pessoas)	TOTAL	< 10	10 a 19	20 a 49	50 a 99	100 a 199	200 a 499	500 e +	
ACTIVIDADES (CAE - Rev. 2)									
<b>TOTAL</b>	556	304	105	87	60	-	-	-	
<b>A AGRICULTURA, CAÇA, SILVICULTURA</b>	40	40	-	-	-	-	-	-	
<b>B PESCA</b>	-	-	-	-	-	-	-	-	
<b>C INDÚSTRIAS EXTRACTIVAS</b>	-	-	-	-	-	-	-	-	
<b>D INDÚSTRIAS TRANSFORMADORAS</b>	71	20	51	-	-	-	-	-	
DA Alimentares, das bebidas e do tabaco	56	5	51	-	-	-	-	-	
DB Têxtil	1	1	-	-	-	-	-	-	
DC Indústria do couro	-	-	-	-	-	-	-	-	
DD Indústria da madeira e da cortiça	12	12	-	-	-	-	-	-	
DE Pasta de papel e cartão	-	-	-	-	-	-	-	-	
DF Fabricação de coque, produtos petrolíferos	-	-	-	-	-	-	-	-	
DG Produtos químicos, fibras sintéticas ou artificiais	-	-	-	-	-	-	-	-	
DH Artigos de borracha e matérias plásticas	-	-	-	-	-	-	-	-	
DI Outros produtos minerais não metálicos	-	-	-	-	-	-	-	-	
DJ Metalúrgicas de base e produtos metálicos	2	2	-	-	-	-	-	-	
DK Fabricação de máquinas	-	-	-	-	-	-	-	-	
DL Fabricação de equipamento eléctrico e de óptica	-	-	-	-	-	-	-	-	
DM Fabricação de material de transporte	-	-	-	-	-	-	-	-	
DN Outras indústrias transformadoras	-	-	-	-	-	-	-	-	
<b>E ELECTRICIDADE, GÁS E ÁGUA</b>	27	-	-	27	-	-	-	-	
<b>F CONSTRUÇÃO</b>	141	43	11	27	60	-	-	-	
<b>G COMÉRCIO</b>	100	90	10	-	-	-	-	-	
50 Comércio, manutenção e reparação de veículos	27	27	-	-	-	-	-	-	
51 Comércio por grosso e agentes do comércio	15	15	-	-	-	-	-	-	
52 Comércio a retalho, reparação de bens pessoais	58	48	10	-	-	-	-	-	
<b>H ALOJAMENTO E RESTAURAÇÃO</b>	32	22	10	-	-	-	-	-	
<b>I TRANSPORTES E COMUNICAÇÕES</b>	42	29	13	-	-	-	-	-	
60/63 Transportes, agências de viagens	30	17	13	-	-	-	-	-	
64 Correios e telecomunicações	12	12	-	-	-	-	-	-	
<b>J ACTIVIDADES FINANCEIRAS</b>	27	17	10	-	-	-	-	-	
65 Intermediação financeira	27	17	10	-	-	-	-	-	
66 Seguros e fundos de pensões	-	-	-	-	-	-	-	-	
67 Actividades auxiliares de intermediação financeira	-	-	-	-	-	-	-	-	
<b>K ACTIVIDADES IMOBILIÁRIAS</b>	7	7	-	-	-	-	-	-	
70 Actividades imobiliárias	-	-	-	-	-	-	-	-	
71 Aluguer de máquinas e de equipamentos	5	5	-	-	-	-	-	-	
72 Actividades informáticas e conexas	-	-	-	-	-	-	-	-	
73 Investigação e desenvolvimento	-	-	-	-	-	-	-	-	
74 Outros serviços prestados às empresas	2	2	-	-	-	-	-	-	
<b>L SEGURANÇA SOCIAL</b>	-	-	-	-	-	-	-	-	
<b>M EDUCAÇÃO</b>	7	7	-	-	-	-	-	-	
<b>N SAÚDE E ACÇÃO SOCIAL</b>	51	18	-	33	-	-	-	-	
<b>O OUTROS SERVIÇOS COLECTIVOS</b>	11	11	-	-	-	-	-	-	
90 Saneamento e higiene pública	-	-	-	-	-	-	-	-	
91 Actividades associativas diversas	6	6	-	-	-	-	-	-	
92 Actividades recreativas	2	2	-	-	-	-	-	-	
93 Outras actividades de serviços	3	3	-	-	-	-	-	-	
<b>Q ORGANISMOS INTERNACIONAIS</b>	-	-	-	-	-	-	-	-	

**NÚMERO DE EMPRESAS, POR ACTIVIDADES, SEGUNDO OS ESCALÕES DE VOLUME DE VENDAS DA EMPRESA, NA ILHA GRACIOSA**

**QUADRO 31**

ESCALÕES (Milhares de contos)	TOTAL	< 10	10 a 29	30 a 99	100 a 199	200 a 999	1.000 a 4.999	5.000 a 99.999	100.000 e +	Ignorado
ACTIVIDADES (CAE - Rev. 2)										
TOTAL	99	...	...	...	...	...	...	...	...	...
A AGRICULTURA, CAÇA, SILVICULTURA	21	1	4	-	-	-	-	-	-	16
B PESCA	-	-	-	-	-	-	-	-	-	-
C INDÚSTRIAS EXTRACTIVAS	-	-	-	-	-	-	-	-	-	-
D INDÚSTRIAS TRANSFORMADORAS	10	3	1	3	-	-	-	-	-	3
E ELECTRICIDADE, GÁS E ÁGUA	-	-	-	-	-	-	-	-	-	-
F CONSTRUÇÃO	9	3	-	2	-	-	-	-	-	4
G COMÉRCIO	30	4	8	11	3	2	1	-	-	1
H ALOJAMENTO E RESTAURAÇÃO	11	2	5	-	1	-	-	-	-	3
I TRANSPORTES E COMUNICAÇÕES	5	-	1	2	-	1	-	-	-	1
J ACTIVIDADES FINANCEIRAS	-	-	-	-	-	-	-	-	-	-
K ACTIVIDADES IMOBILIÁRIAS	3	1	2	-	-	-	-	-	-	-
L SEGURANÇA SOCIAL	-	-	-	-	-	-	-	-	-	-
M EDUCAÇÃO	1	...	...	...	...	...	...	...	...	...
N SAÚDE E ACÇÃO SOCIAL	2	...	...	...	...	...	...	...	...	...
O OUTROS SERVIÇOS COLECTIVOS	7	4	-	-	-	-	-	-	-	3
Q ORGANISMOS INTERNACIONAIS	-	-	-	-	-	-	-	-	-	-

**NÚMERO DE EMPRESAS, POR ACTIVIDADES, SEGUNDO A ANTIGUIDADE DA EMPRESA, NA ILHA GRACIOSA**
**QUADRO 32**

ACTIVIDADES (CAE - Rev. 2)	ANTIGUIDADE (Anos)							
	TOTAL	< 1	1 a 4	5 a 9	10 a 19	20 a 49	50 e +	Ignorada
<b>TOTAL</b>	99	5	20	21	31	11	3	8
<b>A AGRICULTURA, CAÇA, SILVICULTURA</b>	21	-	7	3	4	1	-	6
<b>B PESCA</b>	-	-	-	-	-	-	-	-
<b>C INDÚSTRIAS EXTRACTIVAS</b>	-	-	-	-	-	-	-	-
<b>D INDÚSTRIAS TRANSFORMADORAS</b>	10	1	-	3	3	1	-	2
DA Alimentares, das bebidas e do tabaco	4	-	-	1	2	1	-	-
DB Têxtil	1	-	-	1	-	-	-	-
DC Indústria do couro	-	-	-	-	-	-	-	-
DD Indústria da madeira e da cortiça	4	-	-	1	1	-	-	2
DE Pasta de papel e cartão	-	-	-	-	-	-	-	-
DF Fabricação de coque, produtos petrolíferos	-	-	-	-	-	-	-	-
DG Produtos químicos, fibras sintéticas ou artificiais	-	-	-	-	-	-	-	-
DH Artigos de borracha e matérias plásticas	-	-	-	-	-	-	-	-
DI Outros produtos minerais não metálicos	-	-	-	-	-	-	-	-
DJ Metalúrgicas de base e produtos metálicos	1	1	-	-	-	-	-	-
DK Fabricação de máquinas	-	-	-	-	-	-	-	-
DL Fabricação de equipamento eléctrico e de óptica	-	-	-	-	-	-	-	-
DM Fabricação de material de transporte	-	-	-	-	-	-	-	-
DN Outras indústrias transformadoras	-	-	-	-	-	-	-	-
<b>E ELECTRICIDADE, GÁS E ÁGUA</b>	-	-	-	-	-	-	-	-
<b>F CONSTRUÇÃO</b>	9	1	3	4	1	-	-	-
<b>G COMÉRCIO</b>	30	1	6	7	12	4	-	-
50 Comércio, manutenção e reparação de veículos	5	-	1	1	3	-	-	-
51 Comércio por grosso e agentes do comércio	4	-	2	1	1	-	-	-
52 Comércio a retalho, reparação de bens pessoais	21	1	3	5	8	4	-	-
<b>H ALOJAMENTO E RESTAURAÇÃO</b>	11	2	4	-	4	1	-	-
<b>I TRANSPORTES E COMUNICAÇÕES</b>	5	-	-	1	2	1	1	-
60/63 Transportes, agências de viagens	5	-	-	1	2	1	1	-
64 Correios e telecomunicações	-	-	-	-	-	-	-	-
<b>J ACTIVIDADES FINANCEIRAS</b>	-	-	-	-	-	-	-	-
65 Intermediação financeira	-	-	-	-	-	-	-	-
66 Seguros e fundos de pensões	-	-	-	-	-	-	-	-
67 Actividades auxiliares de intermediação financeira	-	-	-	-	-	-	-	-
<b>K ACTIVIDADES IMOBILIÁRIAS</b>	3	-	-	1	2	-	-	-
70 Actividades imobiliárias	-	-	-	-	-	-	-	-
71 Aluguer de máquinas e de equipamentos	2	-	-	1	1	-	-	-
72 Actividades informáticas e conexas	-	-	-	-	-	-	-	-
73 Investigação e desenvolvimento	-	-	-	-	-	-	-	-
74 Outros serviços prestados às empresas	1	-	-	-	1	-	-	-
<b>L SEGURANÇA SOCIAL</b>	-	-	-	-	-	-	-	-
<b>M EDUCAÇÃO</b>	1	-	-	-	1	-	-	-
<b>N SAÚDE E ACÇÃO SOCIAL</b>	2	-	-	-	-	-	2	-
<b>O OUTROS SERVIÇOS COLECTIVOS</b>	7	-	-	2	2	3	-	-
90 Saneamento e higiene pública	-	-	-	-	-	-	-	-
91 Actividades associativas diversas	4	-	-	1	-	3	-	-
92 Actividades recreativas	1	-	-	-	1	-	-	-
93 Outras actividades de serviços	2	-	-	1	1	-	-	-
<b>Q ORGANISMOS INTERNACIONAIS</b>	-	-	-	-	-	-	-	-

**SÃO JORGE**





**NÚMERO DE EMPRESAS, POR ACTIVIDADES, SEGUNDO A DIMENSÃO DA EMPRESA,  
NA ILHA DE SÃO JORGE**
**QUADRO 33**

DIMENSÃO (Pessoas)	TOTAL	< 10	10 a 19	20 a 49	50 a 99	100 a 199	200 a 499	500 e +
ACTIVIDADES (CAE - Rev. 2)								
<b>TOTAL</b>	238	199	27	11	1	-	-	-
<b>A AGRICULTURA, CAÇA, SILVICULTURA</b>	42	42	-	-	-	-	-	-
<b>B PESCA</b>	-	-	-	-	-	-	-	-
<b>C INDÚSTRIAS EXTRACTIVAS</b>	-	-	-	-	-	-	-	-
<b>D INDÚSTRIAS TRANSFORMADORAS</b>	29	15	8	5	1	-	-	-
DA Alimentares, das bebidas e do tabaco	16	5	6	4	1	-	-	-
DB Têxtil	2	2	-	-	-	-	-	-
DC Indústria do couro	-	-	-	-	-	-	-	-
DD Indústria da madeira e da cortiça	7	6	1	-	-	-	-	-
DE Pasta de papel e cartão	-	-	-	-	-	-	-	-
DF Fabricação de coque, produtos petrolíferos	-	-	-	-	-	-	-	-
DG Produtos químicos, fibras sintéticas ou artificiais	-	-	-	-	-	-	-	-
DH Artigos de borracha e matérias plásticas	-	-	-	-	-	-	-	-
DI Outros produtos minerais não metálicos	3	2	-	1	-	-	-	-
DJ Metalúrgicas de base e produtos metálicos	1	-	1	-	-	-	-	-
DK Fabricação de máquinas	-	-	-	-	-	-	-	-
DL Fabricação de equipamento eléctrico e de óptica	-	-	-	-	-	-	-	-
DM Fabricação de material de transporte	-	-	-	-	-	-	-	-
DN Outras indústrias transformadoras	-	-	-	-	-	-	-	-
<b>E ELECTRICIDADE, GÁS E ÁGUA</b>	-	-	-	-	-	-	-	-
<b>F CONSTRUÇÃO</b>	25	18	6	1	-	-	-	-
<b>G COMÉRCIO</b>	70	64	4	2	-	-	-	-
50 Comércio, manutenção e reparação de veículos	14	12	1	1	-	-	-	-
51 Comércio por grosso e agentes do comércio	17	16	1	-	-	-	-	-
52 Comércio a retalho, reparação de bens pessoais	39	36	2	1	-	-	-	-
<b>H ALOJAMENTO E RESTAURAÇÃO</b>	20	19	1	-	-	-	-	-
<b>I TRANSPORTES E COMUNICAÇÕES</b>	7	6	1	-	-	-	-	-
60/63 Transportes, agências de viagens	7	6	1	-	-	-	-	-
64 Correios e telecomunicações	-	-	-	-	-	-	-	-
<b>J ACTIVIDADES FINANCEIRAS</b>	1	1	-	-	-	-	-	-
65 Intermediação financeira	-	-	-	-	-	-	-	-
66 Seguros e fundos de pensões	1	1	-	-	-	-	-	-
67 Actividades auxiliares de intermediação financeira	-	-	-	-	-	-	-	-
<b>K ACTIVIDADES IMOBILIÁRIAS</b>	10	10	-	-	-	-	-	-
70 Actividades imobiliárias	-	-	-	-	-	-	-	-
71 Aluguer de máquinas e de equipamentos	1	1	-	-	-	-	-	-
72 Actividades informáticas e conexas	-	-	-	-	-	-	-	-
73 Investigação e desenvolvimento	-	-	-	-	-	-	-	-
74 Outros serviços prestados às empresas	9	9	-	-	-	-	-	-
<b>L SEGURANÇA SOCIAL</b>	1	1	-	-	-	-	-	-
<b>M EDUCAÇÃO</b>	4	2	1	1	-	-	-	-
<b>N SAÚDE E ACÇÃO SOCIAL</b>	8	2	4	2	-	-	-	-
<b>O OUTROS SERVIÇOS COLECTIVOS</b>	21	19	2	-	-	-	-	-
90 Saneamento e higiene pública	-	-	-	-	-	-	-	-
91 Actividades associativas diversas	16	14	2	-	-	-	-	-
92 Actividades recreativas	2	2	-	-	-	-	-	-
93 Outras actividades de serviços	3	3	-	-	-	-	-	-
<b>Q ORGANISMOS INTERNACIONAIS</b>	-	-	-	-	-	-	-	-

**NÚMERO DE PESSOAS AO SERVIÇO NAS EMPRESAS, POR ACTIVIDADES,  
SEGUNDO A DIMENSÃO DA EMPRESA, NA ILHA DE SÃO JORGE**
**QUADRO 34**

DIMENSÃO (Pessoas)	TOTAL	< 10	10 a 19	20 a 49	50 a 99	100 a 199	200 a 499	500 e +
ACTIVIDADES (CAE - Rev. 2)								
<b>TOTAL</b>	1 320	574	338	342	66	-	-	-
<b>A AGRICULTURA, CAÇA, SILVICULTURA</b>	57	57	-	-	-	-	-	-
<b>B PESCA</b>	-	-	-	-	-	-	-	-
<b>C INDÚSTRIAS EXTRACTIVAS</b>	-	-	-	-	-	-	-	-
<b>D INDÚSTRIAS TRANSFORMADORAS</b>	357	51	100	140	66	-	-	-
DA Alimentares, das bebidas e do tabaco	288	26	78	118	66	-	-	-
DB Têxtil	3	3	-	-	-	-	-	-
DC Indústria do couro	-	-	-	-	-	-	-	-
DD Indústria da madeira e da cortiça	25	15	10	-	-	-	-	-
DE Pasta de papel e cartão	-	-	-	-	-	-	-	-
DF Fabricação de coque, produtos petrolíferos	-	-	-	-	-	-	-	-
DG Produtos químicos, fibras sintéticas ou artificiais	-	-	-	-	-	-	-	-
DH Artigos de borracha e matérias plásticas	-	-	-	-	-	-	-	-
DI Outros produtos minerais não metálicos	29	7	-	22	-	-	-	-
DJ Metalúrgicas de base e produtos metálicos	12	-	12	-	-	-	-	-
DK Fabricação de máquinas	-	-	-	-	-	-	-	-
DL Fabricação de equipamento eléctrico e de óptica	-	-	-	-	-	-	-	-
DM Fabricação de material de transporte	-	-	-	-	-	-	-	-
DN Outras indústrias transformadoras	-	-	-	-	-	-	-	-
<b>E ELECTRICIDADE, GÁS E ÁGUA</b>	-	-	-	-	-	-	-	-
<b>F CONSTRUÇÃO</b>	179	78	72	29	-	-	-	-
<b>G COMÉRCIO</b>	340	216	54	70	-	-	-	-
50 Comércio, manutenção e reparação de veículos	111	48	15	48	-	-	-	-
51 Comércio por grosso e agentes do comércio	77	63	14	-	-	-	-	-
52 Comércio a retalho, reparação de bens pessoais	152	105	25	22	-	-	-	-
<b>H ALOJAMENTO E RESTAURAÇÃO</b>	76	62	14	-	-	-	-	-
<b>I TRANSPORTES E COMUNICAÇÕES</b>	30	16	14	-	-	-	-	-
60/63 Transportes, agências de viagens	30	16	14	-	-	-	-	-
64 Correios e telecomunicações	-	-	-	-	-	-	-	-
<b>J ACTIVIDADES FINANCEIRAS</b>	2	2	-	-	-	-	-	-
65 Intermediação financeira	-	-	-	-	-	-	-	-
66 Seguros e fundos de pensões	2	2	-	-	-	-	-	-
67 Actividades auxiliares de intermediação financeira	-	-	-	-	-	-	-	-
<b>K ACTIVIDADES IMOBILIÁRIAS</b>	25	25	-	-	-	-	-	-
70 Actividades imobiliárias	-	-	-	-	-	-	-	-
71 Aluguer de máquinas e de equipamentos	1	1	-	-	-	-	-	-
72 Actividades informáticas e conexas	-	-	-	-	-	-	-	-
73 Investigação e desenvolvimento	-	-	-	-	-	-	-	-
74 Outros serviços prestados às empresas	24	24	-	-	-	-	-	-
<b>L SEGURANÇA SOCIAL</b>	8	8	-	-	-	-	-	-
<b>M EDUCAÇÃO</b>	45	8	13	24	-	-	-	-
<b>N SAÚDE E ACÇÃO SOCIAL</b>	138	10	49	79	-	-	-	-
<b>O OUTROS SERVIÇOS COLECTIVOS</b>	63	41	22	-	-	-	-	-
90 Saneamento e higiene pública	-	-	-	-	-	-	-	-
91 Actividades associativas diversas	53	31	22	-	-	-	-	-
92 Actividades recreativas	5	5	-	-	-	-	-	-
93 Outras actividades de serviços	5	5	-	-	-	-	-	-
<b>Q ORGANISMOS INTERNACIONAIS</b>	-	-	-	-	-	-	-	-

**NÚMERO DE ESTABELECIMENTOS, POR ACTIVIDADES, SEGUNDO A DIMENSÃO DO ESTABELECIMENTO, NA ILHA DE SÃO JORGE**
**QUADRO 35**

DIMENSÃO (Pessoas)	TOTAL	< 10	10 a 19	20 a 49	50 a 99	100 a 199	200 a 499	500 e +
ACTIVIDADES (CAE - Rev. 2)								
<b>TOTAL</b>	282	238	31	11	2	-	-	-
<b>A AGRICULTURA, CAÇA, SILVICULTURA</b>	43	43	-	-	-	-	-	-
<b>B PESCA</b>	-	-	-	-	-	-	-	-
<b>C INDÚSTRIAS EXTRACTIVAS</b>	-	-	-	-	-	-	-	-
<b>D INDÚSTRIAS TRANSFORMADORAS</b>	30	16	9	4	1	-	-	-
DA Alimentares, das bebidas e do tabaco	17	6	7	3	1	-	-	-
DB Têxtil	2	2	-	-	-	-	-	-
DC Indústria do couro	-	-	-	-	-	-	-	-
DD Indústria da madeira e da cortiça	7	6	1	-	-	-	-	-
DE Pasta de papel e cartão	-	-	-	-	-	-	-	-
DF Fabricação de coque, produtos petrolíferos	-	-	-	-	-	-	-	-
DG Produtos químicos, fibras sintéticas ou artificiais	-	-	-	-	-	-	-	-
DH Artigos de borracha e matérias plásticas	-	-	-	-	-	-	-	-
DI Outros produtos minerais não metálicos	3	2	-	1	-	-	-	-
DJ Metalúrgicas de base e produtos metálicos	1	-	1	-	-	-	-	-
DK Fabricação de máquinas	-	-	-	-	-	-	-	-
DL Fabricação de equipamento eléctrico e de óptica	-	-	-	-	-	-	-	-
DM Fabricação de material de transporte	-	-	-	-	-	-	-	-
DN Outras indústrias transformadoras	-	-	-	-	-	-	-	-
<b>E ELECTRICIDADE, GÁS E ÁGUA</b>	1	-	-	1	-	-	-	-
<b>F CONSTRUÇÃO</b>	28	19	6	2	1	-	-	-
<b>G COMÉRCIO</b>	87	81	5	1	-	-	-	-
50 Comércio, manutenção e reparação de veículos	20	19	-	1	-	-	-	-
51 Comércio por grosso e agentes do comércio	22	21	1	-	-	-	-	-
52 Comércio a retalho, reparação de bens pessoais	45	41	4	-	-	-	-	-
<b>H ALOJAMENTO E RESTAURAÇÃO</b>	22	21	1	-	-	-	-	-
<b>I TRANSPORTES E COMUNICAÇÕES</b>	13	11	2	-	-	-	-	-
60/63 Transportes, agências de viagens	9	7	2	-	-	-	-	-
64 Correios e telecomunicações	4	4	-	-	-	-	-	-
<b>J ACTIVIDADES FINANCEIRAS</b>	12	11	1	-	-	-	-	-
65 Intermediação financeira	8	7	1	-	-	-	-	-
66 Seguros e fundos de pensões	3	3	-	-	-	-	-	-
67 Actividades auxiliares de intermediação financeira	1	1	-	-	-	-	-	-
<b>K ACTIVIDADES IMOBILIÁRIAS</b>	12	12	-	-	-	-	-	-
70 Actividades imobiliárias	-	-	-	-	-	-	-	-
71 Aluguer de máquinas e de equipamentos	1	1	-	-	-	-	-	-
72 Actividades informáticas e conexas	-	-	-	-	-	-	-	-
73 Investigação e desenvolvimento	-	-	-	-	-	-	-	-
74 Outros serviços prestados às empresas	11	11	-	-	-	-	-	-
<b>L SEGURANÇA SOCIAL</b>	1	1	-	-	-	-	-	-
<b>M EDUCAÇÃO</b>	4	2	1	1	-	-	-	-
<b>N SAÚDE E ACÇÃO SOCIAL</b>	8	2	4	2	-	-	-	-
<b>O OUTROS SERVIÇOS COLECTIVOS</b>	21	19	2	-	-	-	-	-
90 Saneamento e higiene pública	-	-	-	-	-	-	-	-
91 Actividades associativas diversas	16	14	2	-	-	-	-	-
92 Actividades recreativas	2	2	-	-	-	-	-	-
93 Outras actividades de serviços	3	3	-	-	-	-	-	-
<b>Q ORGANISMOS INTERNACIONAIS</b>	-	-	-	-	-	-	-	-

NÚMERO DE PESSOAS AO SERVIÇO NOS ESTABELECIMENTOS, POR ACTIVIDADES, SEGUNDO A DIMENSÃO DO ESTABELECIMENTO, NA ILHA DE SÃO JORGE							QUADRO 36	
DIMENSÃO (Pessoas)	TOTAL	< 10	10 a 19	20 a 49	50 a 99	100 a 199	200 a 499	500 e +
ACTIVIDADES (CAE - Rev. 2)								
<b>TOTAL</b>	1 590	726	392	354	118	-	-	-
<b>A AGRICULTURA, CAÇA, SILVICULTURA</b>	62	62	-	-	-	-	-	-
<b>B PESCA</b>	-	-	-	-	-	-	-	-
<b>C INDÚSTRIAS EXTRACTIVAS</b>	-	-	-	-	-	-	-	-
<b>D INDÚSTRIAS TRANSFORMADORAS</b>	357	52	119	120	66	-	-	-
DA Alimentares, das bebidas e do tabaco	288	27	97	98	66	-	-	-
DB Têxtil	3	3	-	-	-	-	-	-
DC Indústria do couro	-	-	-	-	-	-	-	-
DD Indústria da madeira e da cortiça	25	15	10	-	-	-	-	-
DE Pasta de papel e cartão	-	-	-	-	-	-	-	-
DF Fabricação de coque, produtos petrolíferos	-	-	-	-	-	-	-	-
DG Produtos químicos, fibras sintéticas ou artificiais	-	-	-	-	-	-	-	-
DH Artigos de borracha e matérias plásticas	-	-	-	-	-	-	-	-
DI Outros produtos minerais não metálicos	29	7	-	22	-	-	-	-
DJ Metalúrgicas de base e produtos metálicos	12	-	12	-	-	-	-	-
DK Fabricação de máquinas	-	-	-	-	-	-	-	-
DL Fabricação de equipamento eléctrico e de óptica	-	-	-	-	-	-	-	-
DM Fabricação de material de transporte	-	-	-	-	-	-	-	-
DN Outras indústrias transformadoras	-	-	-	-	-	-	-	-
<b>E ELECTRICIDADE, GÁS E ÁGUA</b>	43	-	-	43	-	-	-	-
<b>F CONSTRUÇÃO</b>	281	87	72	70	52	-	-	-
<b>G COMÉRCIO</b>	364	272	66	26	-	-	-	-
50 Comércio, manutenção e reparação de veículos	101	75	-	26	-	-	-	-
51 Comércio por grosso e agentes do comércio	91	77	14	-	-	-	-	-
52 Comércio a retalho, reparação de bens pessoais	172	120	52	-	-	-	-	-
<b>H ALOJAMENTO E RESTAURAÇÃO</b>	78	64	14	-	-	-	-	-
<b>I TRANSPORTES E COMUNICAÇÕES</b>	79	52	27	-	-	-	-	-
60/63 Transportes, agências de viagens	52	25	27	-	-	-	-	-
64 Correios e telecomunicações	27	27	-	-	-	-	-	-
<b>J ACTIVIDADES FINANCEIRAS</b>	52	42	10	-	-	-	-	-
65 Intermediação financeira	45	35	10	-	-	-	-	-
66 Seguros e fundos de pensões	6	6	-	-	-	-	-	-
67 Actividades auxiliares de intermediação financeira	1	1	-	-	-	-	-	-
<b>K ACTIVIDADES IMOBILIÁRIAS</b>	28	28	-	-	-	-	-	-
70 Actividades imobiliárias	-	-	-	-	-	-	-	-
71 Aluguer de máquinas e de equipamentos	1	1	-	-	-	-	-	-
72 Actividades informáticas e conexas	-	-	-	-	-	-	-	-
73 Investigação e desenvolvimento	-	-	-	-	-	-	-	-
74 Outros serviços prestados às empresas	27	27	-	-	-	-	-	-
<b>L SEGURANÇA SOCIAL</b>	8	8	-	-	-	-	-	-
<b>M EDUCAÇÃO</b>	45	8	13	24	-	-	-	-
<b>N SAÚDE E ACÇÃO SOCIAL</b>	130	10	49	71	-	-	-	-
<b>O OUTROS SERVIÇOS COLECTIVOS</b>	63	41	22	-	-	-	-	-
90 Saneamento e higiene pública	-	-	-	-	-	-	-	-
91 Actividades associativas diversas	53	31	22	-	-	-	-	-
92 Actividades recreativas	5	5	-	-	-	-	-	-
93 Outras actividades de serviços	5	5	-	-	-	-	-	-
<b>Q ORGANISMOS INTERNACIONAIS</b>	-	-	-	-	-	-	-	-

**NÚMERO DE EMPRESAS, POR ACTIVIDADES, SEGUNDO OS ESCALÕES DE VOLUME DE VENDAS DA EMPRESA, NA ILHA DE SÃO JORGE**

**QUADRO 37**

ACTIVIDADES (CAE - Rev. 2)	ESCALÕES (Milhares de contos)									
	TOTAL	< 10	10 a 29	30 a 99	100 a 199	200 a 999	1.000 a 4.999	5.000 a 99.999	100.000 e +	Ignorado
TOTAL	238	...	...	...	...	...	...	...	...	...
A AGRICULTURA, CAÇA, SILVICULTURA	42	14	5	1	-	-	-	-	-	22
B PESCA	-	-	-	-	-	-	-	-	-	-
C INDÚSTRIAS EXTRACTIVAS	-	-	-	-	-	-	-	-	-	-
D INDÚSTRIAS TRANSFORMADORAS	29	5	2	7	5	3	1	-	-	6
E ELECTRICIDADE, GÁS E ÁGUA	-	-	-	-	-	-	-	-	-	-
F CONSTRUÇÃO	25	12	3	2	-	-	-	-	-	8
G COMÉRCIO	70	14	18	22	6	6	1	-	-	3
H ALOJAMENTO E RESTAURAÇÃO	20	2	10	5	-	-	-	-	-	3
I TRANSPORTES E COMUNICAÇÕES	7	2	2	-	2	-	-	-	-	1
J ACTIVIDADES FINANCEIRAS	1	...	...	...	...	...	...	...	...	...
K ACTIVIDADES IMOBILIÁRIAS	10	4	3	2	-	-	-	-	-	1
L SEGURANÇA SOCIAL	1	-	-	-	-	-	-	-	-	1
M EDUCAÇÃO	4	2	-	-	-	-	-	-	-	2
N SAÚDE E ACÇÃO SOCIAL	8	1	3	1	-	-	-	-	-	3
O OUTROS SERVIÇOS COLECTIVOS	21	8	1	2	-	-	-	-	-	10
Q ORGANISMOS INTERNACIONAIS	-	-	-	-	-	-	-	-	-	-

**NÚMERO DE EMPRESAS, POR ACTIVIDADES, SEGUNDO A ANTIGUIDADE DA EMPRESA, NA ILHA DE SÃO JORGE**
**QUADRO 38**

ACTIVIDADES (CAE - Rev. 2)	ANTIGUIDADE (Anos)							
	TOTAL	< 1	1 a 4	5 a 9	10 a 19	20 a 49	50 e +	Ignorada
<b>TOTAL</b>	238	7	42	64	63	39	13	10
<b>A AGRICULTURA, CAÇA, SILVICULTURA</b>	42	2	9	13	11	4	-	3
<b>B PESCA</b>	-	-	-	-	-	-	-	-
<b>C INDÚSTRIAS EXTRACTIVAS</b>	-	-	-	-	-	-	-	-
<b>D INDÚSTRIAS TRANSFORMADORAS</b>	29	-	2	7	8	3	8	1
DA Alimentares, das bebidas e do tabaco	16	-	2	1	3	1	8	1
DB Têxtil	2	-	-	2	-	-	-	-
DC Indústria do couro	-	-	-	-	-	-	-	-
DD Indústria da madeira e da cortiça	7	-	-	3	2	2	-	-
DE Pasta de papel e cartão	-	-	-	-	-	-	-	-
DF Fabricação de coque, produtos petrolíferos	-	-	-	-	-	-	-	-
DG Produtos químicos, fibras sintéticas ou artificiais	-	-	-	-	-	-	-	-
DH Artigos de borracha e matérias plásticas	-	-	-	-	-	-	-	-
DI Outros produtos minerais não metálicos	3	-	-	1	2	-	-	-
DJ Metalúrgicas de base e produtos metálicos	1	-	-	-	1	-	-	-
DK Fabricação de máquinas	-	-	-	-	-	-	-	-
DL Fabricação de equipamento eléctrico e de óptica	-	-	-	-	-	-	-	-
DM Fabricação de material de transporte	-	-	-	-	-	-	-	-
DN Outras indústrias transformadoras	-	-	-	-	-	-	-	-
<b>E ELECTRICIDADE, GÁS E ÁGUA</b>	-	-	-	-	-	-	-	-
<b>F CONSTRUÇÃO</b>	25	2	8	7	5	1	-	2
<b>G COMÉRCIO</b>	70	2	10	20	25	11	2	-
50 Comércio, manutenção e reparação de veículos	14	-	3	5	6	-	-	-
51 Comércio por grosso e agentes do comércio	17	-	3	7	5	2	-	-
52 Comércio a retalho, reparação de bens pessoais	39	2	4	8	14	9	2	-
<b>H ALOJAMENTO E RESTAURAÇÃO</b>	20	1	4	6	4	2	-	3
<b>I TRANSPORTES E COMUNICAÇÕES</b>	7	-	3	1	2	1	-	-
60/63 Transportes, agências de viagens	7	-	3	1	2	1	-	-
64 Correios e telecomunicações	-	-	-	-	-	-	-	-
<b>J ACTIVIDADES FINANCEIRAS</b>	1	-	-	-	1	-	-	-
65 Intermediação financeira	-	-	-	-	-	-	-	-
66 Seguros e fundos de pensões	1	-	-	-	1	-	-	-
67 Actividades auxiliares de intermediação financeira	-	-	-	-	-	-	-	-
<b>K ACTIVIDADES IMOBILIÁRIAS</b>	10	-	5	3	2	-	-	-
70 Actividades imobiliárias	-	-	-	-	-	-	-	-
71 Aluguer de máquinas e de equipamentos	1	-	1	-	-	-	-	-
72 Actividades informáticas e conexas	-	-	-	-	-	-	-	-
73 Investigação e desenvolvimento	-	-	-	-	-	-	-	-
74 Outros serviços prestados às empresas	9	-	4	3	2	-	-	-
<b>L SEGURANÇA SOCIAL</b>	1	-	-	-	-	1	-	-
<b>M EDUCAÇÃO</b>	4	-	1	2	1	-	-	-
<b>N SAÚDE E ACÇÃO SOCIAL</b>	8	-	-	1	1	3	3	-
<b>O OUTROS SERVIÇOS COLECTIVOS</b>	21	-	-	4	3	13	-	1
90 Saneamento e higiene pública	-	-	-	-	-	-	-	-
91 Actividades associativas diversas	16	-	-	2	2	12	-	-
92 Actividades recreativas	2	-	-	1	-	1	-	-
93 Outras actividades de serviços	3	-	-	1	1	-	-	1
<b>Q ORGANISMOS INTERNACIONAIS</b>	-	-	-	-	-	-	-	-

**PICO**





**NÚMERO DE EMPRESAS, POR ACTIVIDADES, SEGUNDO A DIMENSÃO DA EMPRESA, NA ILHA DO PICO** **QUADRO 39**

ACTIVIDADES (CAE - Rev. 2)	DIMENSÃO (Pessoas)							
	TOTAL	< 10	10 a 19	20 a 49	50 a 99	100 a 199	200 a 499	500 e +
<b>TOTAL</b>	279	242	26	9	1	1	-	-
<b>A AGRICULTURA, CAÇA, SILVICULTURA</b>	14	14	-	-	-	-	-	-
<b>B PESCA</b>	8	4	3	-	-	1	-	-
<b>C INDÚSTRIAS EXTRACTIVAS</b>	3	3	-	-	-	-	-	-
<b>D INDÚSTRIAS TRANSFORMADORAS</b>	31	23	7	1	-	-	-	-
DA Alimentares, das bebidas e do tabaco	12	7	4	1	-	-	-	-
DB Têxtil	-	-	-	-	-	-	-	-
DC Indústria do couro	-	-	-	-	-	-	-	-
DD Indústria da madeira e da cortiça	10	10	-	-	-	-	-	-
DE Pasta de papel e cartão	1	1	-	-	-	-	-	-
DF Fabricação de coque, produtos petrolíferos	-	-	-	-	-	-	-	-
DG Produtos químicos, fibras sintéticas ou artificiais	-	-	-	-	-	-	-	-
DH Artigos de borracha e matérias plásticas	-	-	-	-	-	-	-	-
DI Outros produtos minerais não metálicos	2	1	1	-	-	-	-	-
DJ Metalúrgicas de base e produtos metálicos	3	2	1	-	-	-	-	-
DK Fabricação de máquinas	-	-	-	-	-	-	-	-
DL Fabricação de equipamento eléctrico e de óptica	-	-	-	-	-	-	-	-
DM Fabricação de material de transporte	2	1	1	-	-	-	-	-
DN Outras indústrias transformadoras	1	1	-	-	-	-	-	-
<b>E ELECTRICIDADE, GÁS E ÁGUA</b>	-	-	-	-	-	-	-	-
<b>F CONSTRUÇÃO</b>	40	33	5	1	1	-	-	-
<b>G COMÉRCIO</b>	101	92	8	1	-	-	-	-
50 Comércio, manutenção e reparação de veículos	19	19	-	-	-	-	-	-
51 Comércio por grosso e agentes do comércio	15	13	1	1	-	-	-	-
52 Comércio a retalho, reparação de bens pessoais	67	60	7	-	-	-	-	-
<b>H ALOJAMENTO E RESTAURAÇÃO</b>	29	26	2	1	-	-	-	-
<b>I TRANSPORTES E COMUNICAÇÕES</b>	4	3	-	1	-	-	-	-
60/63 Transportes, agências de viagens	4	3	-	1	-	-	-	-
64 Correios e telecomunicações	-	-	-	-	-	-	-	-
<b>J ACTIVIDADES FINANCEIRAS</b>	1	1	-	-	-	-	-	-
65 Intermediação financeira	-	-	-	-	-	-	-	-
66 Seguros e fundos de pensões	-	-	-	-	-	-	-	-
67 Actividades auxiliares de intermediação financeira	1	1	-	-	-	-	-	-
<b>K ACTIVIDADES IMOBILIÁRIAS</b>	11	10	-	1	-	-	-	-
70 Actividades imobiliárias	-	-	-	-	-	-	-	-
71 Aluguer de máquinas e de equipamentos	4	4	-	-	-	-	-	-
72 Actividades informáticas e conexas	-	-	-	-	-	-	-	-
73 Investigação e desenvolvimento	-	-	-	-	-	-	-	-
74 Outros serviços prestados às empresas	7	6	-	1	-	-	-	-
<b>L SEGURANÇA SOCIAL</b>	3	2	1	-	-	-	-	-
<b>M EDUCAÇÃO</b>	2	2	-	-	-	-	-	-
<b>N SAÚDE E ACÇÃO SOCIAL</b>	7	4	-	3	-	-	-	-
<b>O OUTROS SERVIÇOS COLECTIVOS</b>	25	25	-	-	-	-	-	-
90 Saneamento e higiene pública	-	-	-	-	-	-	-	-
91 Actividades associativas diversas	20	20	-	-	-	-	-	-
92 Actividades recreativas	3	3	-	-	-	-	-	-
93 Outras actividades de serviços	2	2	-	-	-	-	-	-
<b>Q ORGANISMOS INTERNACIONAIS</b>	-	-	-	-	-	-	-	-

**NÚMERO DE PESSOAS AO SERVIÇO NAS EMPRESAS, POR ACTIVIDADES,  
SEGUNDO A DIMENSÃO DA EMPRESA, NA ILHA DO PICO**
**QUADRO 40**

DIMENSÃO (Pessoas)	TOTAL	< 10	10 a 19	20 a 49	50 a 99	100 a 199	200 a 499	500 e +
ACTIVIDADES (CAE - Rev. 2)								
<b>TOTAL</b>	1 566	709	353	270	53	181	-	-
<b>A AGRICULTURA, CAÇA, SILVICULTURA</b>	28	28	-	-	-	-	-	-
<b>B PESCA</b>	232	7	44	-	-	181	-	-
<b>C INDÚSTRIAS EXTRACTIVAS</b>	10	10	-	-	-	-	-	-
<b>D INDÚSTRIAS TRANSFORMADORAS</b>	192	70	94	28	-	-	-	-
DA Alimentares, das bebidas e do tabaco	105	21	56	28	-	-	-	-
DB Têxtil	-	-	-	-	-	-	-	-
DC Indústria do couro	-	-	-	-	-	-	-	-
DD Indústria da madeira e da cortiça	26	26	-	-	-	-	-	-
DE Pasta de papel e cartão	6	6	-	-	-	-	-	-
DF Fabricação de coque, produtos petrolíferos	-	-	-	-	-	-	-	-
DG Produtos químicos, fibras sintéticas ou artificiais	-	-	-	-	-	-	-	-
DH Artigos de borracha e matérias plásticas	-	-	-	-	-	-	-	-
DI Outros produtos minerais não metálicos	17	4	13	-	-	-	-	-
DJ Metalúrgicas de base e produtos metálicos	18	7	11	-	-	-	-	-
DK Fabricação de máquinas	-	-	-	-	-	-	-	-
DL Fabricação de equipamento eléctrico e de óptica	-	-	-	-	-	-	-	-
DM Fabricação de material de transporte	18	4	14	-	-	-	-	-
DN Outras indústrias transformadoras	2	2	-	-	-	-	-	-
<b>E ELECTRICIDADE, GÁS E ÁGUA</b>	-	-	-	-	-	-	-	-
<b>F CONSTRUÇÃO</b>	293	132	65	43	53	-	-	-
<b>G COMÉRCIO</b>	392	254	111	27	-	-	-	-
50 Comércio, manutenção e reparação de veículos	57	57	-	-	-	-	-	-
51 Comércio por grosso e agentes do comércio	73	35	11	27	-	-	-	-
52 Comércio a retalho, reparação de bens pessoais	262	162	100	-	-	-	-	-
<b>H ALOJAMENTO E RESTAURAÇÃO</b>	127	74	29	24	-	-	-	-
<b>I TRANSPORTES E COMUNICAÇÕES</b>	38	12	-	26	-	-	-	-
60/63 Transportes, agências de viagens	38	12	-	26	-	-	-	-
64 Correios e telecomunicações	-	-	-	-	-	-	-	-
<b>J ACTIVIDADES FINANCEIRAS</b>	1	1	-	-	-	-	-	-
65 Intermediação financeira	-	-	-	-	-	-	-	-
66 Seguros e fundos de pensões	-	-	-	-	-	-	-	-
67 Actividades auxiliares de intermediação financeira	1	1	-	-	-	-	-	-
<b>K ACTIVIDADES IMOBILIÁRIAS</b>	53	30	-	23	-	-	-	-
70 Actividades imobiliárias	-	-	-	-	-	-	-	-
71 Aluguer de máquinas e de equipamentos	17	17	-	-	-	-	-	-
72 Actividades informáticas e conexas	-	-	-	-	-	-	-	-
73 Investigação e desenvolvimento	-	-	-	-	-	-	-	-
74 Outros serviços prestados às empresas	36	13	-	23	-	-	-	-
<b>L SEGURANÇA SOCIAL</b>	27	17	10	-	-	-	-	-
<b>M EDUCAÇÃO</b>	7	7	-	-	-	-	-	-
<b>N SAÚDE E ACÇÃO SOCIAL</b>	106	7	-	99	-	-	-	-
<b>O OUTROS SERVIÇOS COLECTIVOS</b>	60	60	-	-	-	-	-	-
90 Saneamento e higiene pública	-	-	-	-	-	-	-	-
91 Actividades associativas diversas	49	49	-	-	-	-	-	-
92 Actividades recreativas	8	8	-	-	-	-	-	-
93 Outras actividades de serviços	3	3	-	-	-	-	-	-
<b>Q ORGANISMOS INTERNACIONAIS</b>	-	-	-	-	-	-	-	-

**NÚMERO DE ESTABELECIMENTOS, POR ACTIVIDADES, SEGUNDO A DIMENSÃO DO ESTABELECIMENTO, NA ILHA DO PICO** **QUADRO 41**

DIMENSÃO (Pessoas)		TOTAL	< 10	10 a 19	20 a 49	50 a 99	100 a 199	200 a 499	500 e +
ACTIVIDADES (CAE - Rev. 2)									
TOTAL		345	302	30	9	3	1	-	-
<b>A</b>	<b>AGRICULTURA, CAÇA, SILVICULTURA</b>	14	14	-	-	-	-	-	-
<b>B</b>	<b>PESCA</b>	9	5	3	-	-	1	-	-
<b>C</b>	<b>INDÚSTRIAS EXTRACTIVAS</b>	3	3	-	-	-	-	-	-
<b>D</b>	<b>INDÚSTRIAS TRANSFORMADORAS</b>	33	25	7	1	-	-	-	-
DA	Alimentares, das bebidas e do tabaco	12	7	4	1	-	-	-	-
DB	Têxtil	-	-	-	-	-	-	-	-
DC	Indústria do couro	-	-	-	-	-	-	-	-
DD	Indústria da madeira e da cortiça	11	11	-	-	-	-	-	-
DE	Pasta de papel e cartão	1	1	-	-	-	-	-	-
DF	Fabricação de coque, produtos petrolíferos	-	-	-	-	-	-	-	-
DG	Produtos químicos, fibras sintéticas ou artificiais	-	-	-	-	-	-	-	-
DH	Artigos de borracha e matérias plásticas	-	-	-	-	-	-	-	-
DI	Outros produtos minerais não metálicos	2	1	1	-	-	-	-	-
DJ	Metalúrgicas de base e produtos metálicos	4	3	1	-	-	-	-	-
DK	Fabricação de máquinas	-	-	-	-	-	-	-	-
DL	Fabricação de equipamento eléctrico e de óptica	-	-	-	-	-	-	-	-
DM	Fabricação de material de transporte	2	1	1	-	-	-	-	-
DN	Outras indústrias transformadoras	1	1	-	-	-	-	-	-
<b>E</b>	<b>ELECTRICIDADE, GÁS E ÁGUA</b>	1	-	-	-	1	-	-	-
<b>F</b>	<b>CONSTRUÇÃO</b>	43	35	5	1	2	-	-	-
<b>G</b>	<b>COMÉRCIO</b>	128	119	8	1	-	-	-	-
50	Comércio, manutenção e reparação de veículos	19	19	-	-	-	-	-	-
51	Comércio por grosso e agentes do comércio	25	21	3	1	-	-	-	-
52	Comércio a retalho, reparação de bens pessoais	84	79	5	-	-	-	-	-
<b>H</b>	<b>ALOJAMENTO E RESTAURAÇÃO</b>	31	28	2	1	-	-	-	-
<b>I</b>	<b>TRANSPORTES E COMUNICAÇÕES</b>	13	10	2	1	-	-	-	-
60/63	Transportes, agências de viagens	9	7	1	1	-	-	-	-
64	Correios e telecomunicações	4	3	1	-	-	-	-	-
<b>J</b>	<b>ACTIVIDADES FINANCEIRAS</b>	16	15	1	-	-	-	-	-
65	Intermediação financeira	13	12	1	-	-	-	-	-
66	Seguros e fundos de pensões	2	2	-	-	-	-	-	-
67	Actividades auxiliares de intermediação financeira	1	1	-	-	-	-	-	-
<b>K</b>	<b>ACTIVIDADES IMOBILIÁRIAS</b>	13	12	-	1	-	-	-	-
70	Actividades imobiliárias	1	1	-	-	-	-	-	-
71	Aluguer de máquinas e de equipamentos	4	4	-	-	-	-	-	-
72	Actividades informáticas e conexas	-	-	-	-	-	-	-	-
73	Investigação e desenvolvimento	-	-	-	-	-	-	-	-
74	Outros serviços prestados às empresas	8	7	-	1	-	-	-	-
<b>L</b>	<b>SEGURANÇA SOCIAL</b>	3	2	1	-	-	-	-	-
<b>M</b>	<b>EDUCAÇÃO</b>	3	3	-	-	-	-	-	-
<b>N</b>	<b>SAÚDE E ACÇÃO SOCIAL</b>	9	5	1	3	-	-	-	-
<b>O</b>	<b>OUTROS SERVIÇOS COLECTIVOS</b>	26	26	-	-	-	-	-	-
90	Saneamento e higiene pública	-	-	-	-	-	-	-	-
91	Actividades associativas diversas	20	20	-	-	-	-	-	-
92	Actividades recreativas	4	4	-	-	-	-	-	-
93	Outras actividades de serviços	2	2	-	-	-	-	-	-
<b>Q</b>	<b>ORGANISMOS INTERNACIONAIS</b>	-	-	-	-	-	-	-	-

**NÚMERO DE PESSOAS AO SERVIÇO NOS ESTABELECIMENTOS, POR ACTIVIDADES, SEGUNDO A DIMENSÃO DO ESTABELECIMENTO, NA ILHA DO PICO**
**QUADRO 42**

DIMENSÃO (Pessoas)	TOTAL	< 10	10 a 19	20 a 49	50 a 99	100 a 199	200 a 499	500 e +
ACTIVIDADES (CAE - Rev. 2)								
<b>TOTAL</b>	<b>1 897</b>	<b>878</b>	<b>407</b>	<b>252</b>	<b>180</b>	<b>180</b>	<b>-</b>	<b>-</b>
<b>A AGRICULTURA, CAÇA, SILVICULTURA</b>	<b>23</b>	<b>23</b>	<b>-</b>	<b>-</b>	<b>-</b>	<b>-</b>	<b>-</b>	<b>-</b>
<b>B PESCA</b>	<b>232</b>	<b>8</b>	<b>44</b>	<b>-</b>	<b>-</b>	<b>180</b>	<b>-</b>	<b>-</b>
<b>C INDÚSTRIAS EXTRACTIVAS</b>	<b>10</b>	<b>10</b>	<b>-</b>	<b>-</b>	<b>-</b>	<b>-</b>	<b>-</b>	<b>-</b>
<b>D INDÚSTRIAS TRANSFORMADORAS</b>	<b>194</b>	<b>72</b>	<b>94</b>	<b>28</b>	<b>-</b>	<b>-</b>	<b>-</b>	<b>-</b>
DA Alimentares, das bebidas e do tabaco	105	21	56	28	-	-	-	-
DB Têxtil	-	-	-	-	-	-	-	-
DC Indústria do couro	-	-	-	-	-	-	-	-
DD Indústria da madeira e da cortiça	27	27	-	-	-	-	-	-
DE Pasta de papel e cartão	6	6	-	-	-	-	-	-
DF Fabricação de coque, produtos petrolíferos	-	-	-	-	-	-	-	-
DG Produtos químicos, fibras sintéticas ou artificiais	-	-	-	-	-	-	-	-
DH Artigos de borracha e matérias plásticas	-	-	-	-	-	-	-	-
DI Outros produtos minerais não metálicos	17	4	13	-	-	-	-	-
DJ Metalúrgicas de base e produtos metálicos	19	8	11	-	-	-	-	-
DK Fabricação de máquinas	-	-	-	-	-	-	-	-
DL Fabricação de equipamento eléctrico e de óptica	-	-	-	-	-	-	-	-
DM Fabricação de material de transporte	18	4	14	-	-	-	-	-
DN Outras indústrias transformadoras	2	2	-	-	-	-	-	-
<b>E ELECTRICIDADE, GÁS E ÁGUA</b>	<b>63</b>	<b>-</b>	<b>-</b>	<b>-</b>	<b>63</b>	<b>-</b>	<b>-</b>	<b>-</b>
<b>F CONSTRUÇÃO</b>	<b>367</b>	<b>142</b>	<b>65</b>	<b>43</b>	<b>117</b>	<b>-</b>	<b>-</b>	<b>-</b>
<b>G COMÉRCIO</b>	<b>433</b>	<b>296</b>	<b>112</b>	<b>25</b>	<b>-</b>	<b>-</b>	<b>-</b>	<b>-</b>
50 Comércio, manutenção e reparação de veículos	57	57	-	-	-	-	-	-
51 Comércio por grosso e agentes do comércio	118	58	35	25	-	-	-	-
52 Comércio a retalho, reparação de bens pessoais	258	181	77	-	-	-	-	-
<b>H ALOJAMENTO E RESTAURAÇÃO</b>	<b>138</b>	<b>85</b>	<b>29</b>	<b>24</b>	<b>-</b>	<b>-</b>	<b>-</b>	<b>-</b>
<b>I TRANSPORTES E COMUNICAÇÕES</b>	<b>105</b>	<b>49</b>	<b>30</b>	<b>26</b>	<b>-</b>	<b>-</b>	<b>-</b>	<b>-</b>
60/63 Transportes, agências de viagens	69	28	15	26	-	-	-	-
64 Correios e telecomunicações	36	21	15	-	-	-	-	-
<b>J ACTIVIDADES FINANCEIRAS</b>	<b>78</b>	<b>67</b>	<b>11</b>	<b>-</b>	<b>-</b>	<b>-</b>	<b>-</b>	<b>-</b>
65 Intermediação financeira	71	60	11	-	-	-	-	-
66 Seguros e fundos de pensões	6	6	-	-	-	-	-	-
67 Actividades auxiliares de intermediação financeira	1	1	-	-	-	-	-	-
<b>K ACTIVIDADES IMOBILIÁRIAS</b>	<b>53</b>	<b>30</b>	<b>-</b>	<b>23</b>	<b>-</b>	<b>-</b>	<b>-</b>	<b>-</b>
70 Actividades imobiliárias	1	1	-	-	-	-	-	-
71 Aluguer de máquinas e de equipamentos	15	15	-	-	-	-	-	-
72 Actividades informáticas e conexas	-	-	-	-	-	-	-	-
73 Investigação e desenvolvimento	-	-	-	-	-	-	-	-
74 Outros serviços prestados às empresas	37	14	-	23	-	-	-	-
<b>L SEGURANÇA SOCIAL</b>	<b>27</b>	<b>17</b>	<b>10</b>	<b>-</b>	<b>-</b>	<b>-</b>	<b>-</b>	<b>-</b>
<b>M EDUCAÇÃO</b>	<b>7</b>	<b>7</b>	<b>-</b>	<b>-</b>	<b>-</b>	<b>-</b>	<b>-</b>	<b>-</b>
<b>N SAÚDE E ACÇÃO SOCIAL</b>	<b>106</b>	<b>11</b>	<b>12</b>	<b>83</b>	<b>-</b>	<b>-</b>	<b>-</b>	<b>-</b>
<b>O OUTROS SERVIÇOS COLECTIVOS</b>	<b>61</b>	<b>61</b>	<b>-</b>	<b>-</b>	<b>-</b>	<b>-</b>	<b>-</b>	<b>-</b>
90 Saneamento e higiene pública	-	-	-	-	-	-	-	-
91 Actividades associativas diversas	49	49	-	-	-	-	-	-
92 Actividades recreativas	9	9	-	-	-	-	-	-
93 Outras actividades de serviços	3	3	-	-	-	-	-	-
<b>Q ORGANISMOS INTERNACIONAIS</b>	<b>-</b>	<b>-</b>	<b>-</b>	<b>-</b>	<b>-</b>	<b>-</b>	<b>-</b>	<b>-</b>

**NÚMERO DE EMPRESAS, POR ACTIVIDADES, SEGUNDO OS ESCALÕES DE VOLUME DE VENDAS DA EMPRESA, NA ILHA DO PICO**

**QUADRO 43**

ACTIVIDADES (CAE - Rev. 2)	ESCALÕES (Milhares de contos)									
	TOTAL	< 10	10 a 29	30 a 99	100 a 199	200 a 999	1.000 a 4.999	5.000 a 99.999	100.000 e +	Ignorado
TOTAL	279	...	...	...	...	...	...	...	...	...
A AGRICULTURA, CAÇA, SILVICULTURA	14	2	2	1	2	-	-	-	-	7
B PESCA	8	2	1	2	-	1	-	-	-	2
C INDÚSTRIAS EXTRACTIVAS	3	1	1	-	-	-	-	-	-	1
D INDÚSTRIAS TRANSFORMADORAS	31	13	6	7	-	2	-	-	-	3
E ELECTRICIDADE, GÁS E ÁGUA	-	-	-	-	-	-	-	-	-	-
F CONSTRUÇÃO	40	16	6	6	-	2	1	-	-	9
G COMÉRCIO	101	15	28	30	14	8	-	-	-	6
H ALOJAMENTO E RESTAURAÇÃO	29	7	7	5	1	1	-	-	-	8
I TRANSPORTES E COMUNICAÇÕES	4	1	2	-	1	-	-	-	-	-
J ACTIVIDADES FINANCEIRAS	1	...	...	...	...	...	...	...	...	...
K ACTIVIDADES IMOBILIÁRIAS	11	6	3	2	-	-	-	-	-	-
L SEGURANÇA SOCIAL	3	-	-	-	-	-	-	-	-	3
M EDUCAÇÃO	2	...	...	...	...	...	...	...	...	...
N SAÚDE E ACÇÃO SOCIAL	7	5	-	1	-	-	-	-	-	1
O OUTROS SERVIÇOS COLECTIVOS	25	8	3	1	2	-	1	-	-	10
Q ORGANISMOS INTERNACIONAIS	-	-	-	-	-	-	-	-	-	-

**NÚMERO DE EMPRESAS, POR ACTIVIDADES, SEGUNDO A ANTIGUIDADE DA EMPRESA, NA ILHA DO PICO**
**QUADRO 44**

ANTIGUIDADE (Anos)		TOTAL	< 1	1 a 4	5 a 9	10 a 19	20 a 49	50 e +	Ignorada
ACTIVIDADES (CAE - Rev. 2)									
TOTAL		279	13	57	69	82	43	7	8
<b>A</b>	<b>AGRICULTURA, CAÇA, SILVICULTURA</b>	14	3	4	5	1	1	-	-
<b>B</b>	<b>PESCA</b>	8	-	1	-	5	-	-	2
<b>C</b>	<b>INDÚSTRIAS EXTRACTIVAS</b>	3	-	-	1	2	-	-	-
<b>D</b>	<b>INDÚSTRIAS TRANSFORMADORAS</b>	31	1	6	10	7	6	1	-
DA	Alimentares, das bebidas e do tabaco	12	-	3	3	3	2	1	-
DB	Têxtil	-	-	-	-	-	-	-	-
DC	Indústria do couro	-	-	-	-	-	-	-	-
DD	Indústria da madeira e da cortiça	10	1	1	4	2	2	-	-
DE	Pasta de papel e cartão	1	-	-	1	-	-	-	-
DF	Fabricação de coque, produtos petrolíferos	-	-	-	-	-	-	-	-
DG	Produtos químicos, fibras sintéticas ou artificiais	-	-	-	-	-	-	-	-
DH	Artigos de borracha e matérias plásticas	-	-	-	-	-	-	-	-
DI	Outros produtos minerais não metálicos	2	-	1	-	-	1	-	-
DJ	Metalúrgicas de base e produtos metálicos	3	-	1	1	1	-	-	-
DK	Fabricação de máquinas	-	-	-	-	-	-	-	-
DL	Fabricação de equipamento eléctrico e de óptica	-	-	-	-	-	-	-	-
DM	Fabricação de material de transporte	2	-	-	-	1	1	-	-
DN	Outras indústrias transformadoras	1	-	-	1	-	-	-	-
<b>E</b>	<b>ELECTRICIDADE, GÁS E ÁGUA</b>	-	-	-	-	-	-	-	-
<b>F</b>	<b>CONSTRUÇÃO</b>	40	4	14	11	7	3	-	1
<b>G</b>	<b>COMÉRCIO</b>	101	1	15	29	32	18	3	3
50	Comércio, manutenção e reparação de veículos	19	-	3	7	5	3	-	1
51	Comércio por grosso e agentes do comércio	15	-	2	5	3	4	1	-
52	Comércio a retalho, reparação de bens pessoais	67	1	10	17	24	11	2	2
<b>H</b>	<b>ALOJAMENTO E RESTAURAÇÃO</b>	29	4	6	7	9	2	-	1
<b>I</b>	<b>TRANSPORTES E COMUNICAÇÕES</b>	4	-	1	-	1	-	2	-
60/63	Transportes, agências de viagens	4	-	1	-	1	-	2	-
64	Correios e telecomunicações	-	-	-	-	-	-	-	-
<b>J</b>	<b>ACTIVIDADES FINANCEIRAS</b>	1	-	1	-	-	-	-	-
65	Intermediação financeira	-	-	-	-	-	-	-	-
66	Seguros e fundos de pensões	-	-	-	-	-	-	-	-
67	Actividades auxiliares de intermediação financeira	1	-	1	-	-	-	-	-
<b>K</b>	<b>ACTIVIDADES IMOBILIÁRIAS</b>	11	-	4	4	3	-	-	-
70	Actividades imobiliárias	-	-	-	-	-	-	-	-
71	Aluguer de máquinas e de equipamentos	4	-	2	1	1	-	-	-
72	Actividades informáticas e conexas	-	-	-	-	-	-	-	-
73	Investigação e desenvolvimento	-	-	-	-	-	-	-	-
74	Outros serviços prestados às empresas	7	-	2	3	2	-	-	-
<b>L</b>	<b>SEGURANÇA SOCIAL</b>	3	-	-	-	3	-	-	-
<b>M</b>	<b>EDUCAÇÃO</b>	2	-	-	-	2	-	-	-
<b>N</b>	<b>SAÚDE E ACÇÃO SOCIAL</b>	7	-	2	-	2	3	-	-
<b>O</b>	<b>OUTROS SERVIÇOS COLECTIVOS</b>	25	-	3	2	8	10	1	1
90	Saneamento e higiene pública	-	-	-	-	-	-	-	-
91	Actividades associativas diversas	20	-	2	-	7	10	1	-
92	Actividades recreativas	3	-	1	1	1	-	-	-
93	Outras actividades de serviços	2	-	-	1	-	-	-	1
<b>Q</b>	<b>ORGANISMOS INTERNACIONAIS</b>	-	-	-	-	-	-	-	-

**FALAL**





NÚMERO DE EMPRESAS, POR ACTIVIDADES, SEGUNDO A DIMENSÃO DA EMPRESA, NA ILHA DO FAIAL							QUADRO 45		
DIMENSÃO (Pessoas)	TOTAL	< 10	10 a 19	20 a 49	50 a 99	100 a 199	200 a 499	500 e +	
ACTIVIDADES (CAE - Rev. 2)									
<b>TOTAL</b>	320	279	24	12	2	3	-	-	
<b>A AGRICULTURA, CAÇA, SILVICULTURA</b>	14	13	1	-	-	-	-	-	
<b>B PESCA</b>	1	1	-	-	-	-	-	-	
<b>C INDÚSTRIAS EXTRACTIVAS</b>	-	-	-	-	-	-	-	-	
<b>D INDÚSTRIAS TRANSFORMADORAS</b>	26	17	5	1	2	1	-	-	
DA Alimentares, das bebidas e do tabaco	6	2	1	-	2	1	-	-	
DB Têxtil	-	-	-	-	-	-	-	-	
DC Indústria do couro	-	-	-	-	-	-	-	-	
DD Indústria da madeira e da cortiça	11	10	1	-	-	-	-	-	
DE Pasta de papel e cartão	2	-	1	1	-	-	-	-	
DF Fabricação de coque, produtos petrolíferos	-	-	-	-	-	-	-	-	
DG Produtos químicos, fibras sintéticas ou artificiais	-	-	-	-	-	-	-	-	
DH Artigos de borracha e matérias plásticas	1	-	1	-	-	-	-	-	
DI Outros produtos minerais não metálicos	2	2	-	-	-	-	-	-	
DJ Metalúrgicas de base e produtos metálicos	3	2	1	-	-	-	-	-	
DK Fabricação de máquinas	-	-	-	-	-	-	-	-	
DL Fabricação de equipamento eléctrico e de óptica	-	-	-	-	-	-	-	-	
DM Fabricação de material de transporte	-	-	-	-	-	-	-	-	
DN Outras indústrias transformadoras	1	1	-	-	-	-	-	-	
<b>E ELECTRICIDADE, GÁS E ÁGUA</b>	-	-	-	-	-	-	-	-	
<b>F CONSTRUÇÃO</b>	40	34	6	-	-	-	-	-	
<b>G COMÉRCIO</b>	124	112	8	3	-	1	-	-	
50 Comércio, manutenção e reparação de veículos	25	22	2	1	-	-	-	-	
51 Comércio por grosso e agentes do comércio	17	13	3	-	-	1	-	-	
52 Comércio a retalho, reparação de bens pessoais	82	77	3	2	-	-	-	-	
<b>H ALOJAMENTO E RESTAURAÇÃO</b>	35	31	1	3	-	-	-	-	
<b>I TRANSPORTES E COMUNICAÇÕES</b>	13	10	1	2	-	-	-	-	
60/63 Transportes, agências de viagens	13	10	1	2	-	-	-	-	
64 Correios e telecomunicações	-	-	-	-	-	-	-	-	
<b>J ACTIVIDADES FINANCEIRAS</b>	-	-	-	-	-	-	-	-	
65 Intermediação financeira	-	-	-	-	-	-	-	-	
66 Seguros e fundos de pensões	-	-	-	-	-	-	-	-	
67 Actividades auxiliares de intermediação financeira	-	-	-	-	-	-	-	-	
<b>K ACTIVIDADES IMOBILIÁRIAS</b>	18	16	1	1	-	-	-	-	
70 Actividades imobiliárias	1	1	-	-	-	-	-	-	
71 Aluguer de máquinas e de equipamentos	1	1	-	-	-	-	-	-	
72 Actividades informáticas e conexas	1	1	-	-	-	-	-	-	
73 Investigação e desenvolvimento	-	-	-	-	-	-	-	-	
74 Outros serviços prestados às empresas	15	13	1	1	-	-	-	-	
<b>L SEGURANÇA SOCIAL</b>	1	-	1	-	-	-	-	-	
<b>M EDUCAÇÃO</b>	1	1	-	-	-	-	-	-	
<b>N SAÚDE E ACÇÃO SOCIAL</b>	10	7	-	2	-	1	-	-	
<b>O OUTROS SERVIÇOS COLECTIVOS</b>	37	37	-	-	-	-	-	-	
90 Saneamento e higiene pública	-	-	-	-	-	-	-	-	
91 Actividades associativas diversas	15	15	-	-	-	-	-	-	
92 Actividades recreativas	14	14	-	-	-	-	-	-	
93 Outras actividades de serviços	8	8	-	-	-	-	-	-	
<b>Q ORGANISMOS INTERNACIONAIS</b>	-	-	-	-	-	-	-	-	

**NÚMERO DE PESSOAS AO SERVIÇO NAS EMPRESAS, POR ACTIVIDADES, SEGUNDO A DIMENSÃO DA EMPRESA, NA ILHA DO FAIAL**
**QUADRO 46**

DIMENSÃO (Pessoas)	TOTAL	< 10	10 a 19	20 a 49	50 a 99	100 a 199	200 a 499	500 e +
ACTIVIDADES (CAE - Rev. 2)								
<b>TOTAL</b>	<b>2 037</b>	<b>875</b>	<b>321</b>	<b>398</b>	<b>132</b>	<b>311</b>	<b>-</b>	<b>-</b>
<b>A AGRICULTURA, CAÇA, SILVICULTURA</b>	<b>32</b>	<b>22</b>	<b>10</b>	<b>-</b>	<b>-</b>	<b>-</b>	<b>-</b>	<b>-</b>
<b>B PESCA</b>	<b>1</b>	<b>1</b>	<b>-</b>	<b>-</b>	<b>-</b>	<b>-</b>	<b>-</b>	<b>-</b>
<b>C INDÚSTRIAS EXTRACTIVAS</b>	<b>-</b>	<b>-</b>	<b>-</b>	<b>-</b>	<b>-</b>	<b>-</b>	<b>-</b>	<b>-</b>
<b>D INDÚSTRIAS TRANSFORMADORAS</b>	<b>390</b>	<b>63</b>	<b>73</b>	<b>20</b>	<b>132</b>	<b>102</b>	<b>-</b>	<b>-</b>
DA Alimentares, das bebidas e do tabaco	253	7	12	-	132	102	-	-
DB Têxtil	-	-	-	-	-	-	-	-
DC Indústria do couro	-	-	-	-	-	-	-	-
DD Indústria da madeira e da cortiça	59	41	18	-	-	-	-	-
DE Pasta de papel e cartão	33	-	13	20	-	-	-	-
DF Fabricação de coque, produtos petrolíferos	-	-	-	-	-	-	-	-
DG Produtos químicos, fibras sintéticas ou artificiais	-	-	-	-	-	-	-	-
DH Artigos de borracha e matérias plásticas	14	-	14	-	-	-	-	-
DI Outros produtos minerais não metálicos	10	10	-	-	-	-	-	-
DJ Metalúrgicas de base e produtos metálicos	20	4	16	-	-	-	-	-
DK Fabricação de máquinas	-	-	-	-	-	-	-	-
DL Fabricação de equipamento eléctrico e de óptica	-	-	-	-	-	-	-	-
DM Fabricação de material de transporte	-	-	-	-	-	-	-	-
DN Outras indústrias transformadoras	1	1	-	-	-	-	-	-
<b>E ELECTRICIDADE, GÁS E ÁGUA</b>	<b>-</b>	<b>-</b>	<b>-</b>	<b>-</b>	<b>-</b>	<b>-</b>	<b>-</b>	<b>-</b>
<b>F CONSTRUÇÃO</b>	<b>209</b>	<b>131</b>	<b>78</b>	<b>-</b>	<b>-</b>	<b>-</b>	<b>-</b>	<b>-</b>
<b>G COMÉRCIO</b>	<b>703</b>	<b>403</b>	<b>102</b>	<b>97</b>	<b>-</b>	<b>101</b>	<b>-</b>	<b>-</b>
50 Comércio, manutenção e reparação de veículos	135	76	27	32	-	-	-	-
51 Comércio por grosso e agentes do comércio	193	58	34	-	-	101	-	-
52 Comércio a retalho, reparação de bens pessoais	375	269	41	65	-	-	-	-
<b>H ALOJAMENTO E RESTAURAÇÃO</b>	<b>228</b>	<b>100</b>	<b>12</b>	<b>116</b>	<b>-</b>	<b>-</b>	<b>-</b>	<b>-</b>
<b>I TRANSPORTES E COMUNICAÇÕES</b>	<b>115</b>	<b>30</b>	<b>17</b>	<b>68</b>	<b>-</b>	<b>-</b>	<b>-</b>	<b>-</b>
60/63 Transportes, agências de viagens	115	30	17	68	-	-	-	-
64 Correios e telecomunicações	-	-	-	-	-	-	-	-
<b>J ACTIVIDADES FINANCEIRAS</b>	<b>-</b>	<b>-</b>	<b>-</b>	<b>-</b>	<b>-</b>	<b>-</b>	<b>-</b>	<b>-</b>
65 Intermediação financeira	-	-	-	-	-	-	-	-
66 Seguros e fundos de pensões	-	-	-	-	-	-	-	-
67 Actividades auxiliares de intermediação financeira	-	-	-	-	-	-	-	-
<b>K ACTIVIDADES IMOBILIÁRIAS</b>	<b>93</b>	<b>49</b>	<b>15</b>	<b>29</b>	<b>-</b>	<b>-</b>	<b>-</b>	<b>-</b>
70 Actividades imobiliárias	1	1	-	-	-	-	-	-
71 Aluguer de máquinas e de equipamentos	5	5	-	-	-	-	-	-
72 Actividades informáticas e conexas	6	6	-	-	-	-	-	-
73 Investigação e desenvolvimento	-	-	-	-	-	-	-	-
74 Outros serviços prestados às empresas	81	37	15	29	-	-	-	-
<b>L SEGURANÇA SOCIAL</b>	<b>14</b>	<b>-</b>	<b>14</b>	<b>-</b>	<b>-</b>	<b>-</b>	<b>-</b>	<b>-</b>
<b>M EDUCAÇÃO</b>	<b>2</b>	<b>2</b>	<b>-</b>	<b>-</b>	<b>-</b>	<b>-</b>	<b>-</b>	<b>-</b>
<b>N SAÚDE E ACÇÃO SOCIAL</b>	<b>188</b>	<b>12</b>	<b>-</b>	<b>68</b>	<b>-</b>	<b>108</b>	<b>-</b>	<b>-</b>
<b>O OUTROS SERVIÇOS COLECTIVOS</b>	<b>62</b>	<b>62</b>	<b>-</b>	<b>-</b>	<b>-</b>	<b>-</b>	<b>-</b>	<b>-</b>
90 Saneamento e higiene pública	-	-	-	-	-	-	-	-
91 Actividades associativas diversas	28	28	-	-	-	-	-	-
92 Actividades recreativas	20	20	-	-	-	-	-	-
93 Outras actividades de serviços	14	14	-	-	-	-	-	-
<b>Q ORGANISMOS INTERNACIONAIS</b>	<b>-</b>	<b>-</b>	<b>-</b>	<b>-</b>	<b>-</b>	<b>-</b>	<b>-</b>	<b>-</b>

NÚMERO DE ESTABELECIMENTOS, POR ACTIVIDADES, SEGUNDO A DIMENSÃO DO ESTABELECIMENTO, NA ILHA DO FAIAL							QUADRO 47		
DIMENSÃO (Pessoas)	TOTAL	< 10	10 a 19	20 a 49	50 a 99	100 a 199	200 a 499	500 e +	
ACTIVIDADES (CAE - Rev. 2)									
<b>TOTAL</b>	423	365	32	17	7	2	-	-	
<b>A AGRICULTURA, CAÇA, SILVICULTURA</b>	14	14	-	-	-	-	-	-	
<b>B PESCA</b>	1	1	-	-	-	-	-	-	
<b>C INDÚSTRIAS EXTRACTIVAS</b>	-	-	-	-	-	-	-	-	
<b>D INDÚSTRIAS TRANSFORMADORAS</b>	27	18	5	2	2	-	-	-	
DA Alimentares, das bebidas e do tabaco	6	2	1	1	2	-	-	-	
DB Têxtil	-	-	-	-	-	-	-	-	
DC Indústria do couro	-	-	-	-	-	-	-	-	
DD Indústria da madeira e da cortiça	11	10	1	-	-	-	-	-	
DE Pasta de papel e cartão	2	-	1	1	-	-	-	-	
DF Fabricação de coque, produtos petrolíferos	-	-	-	-	-	-	-	-	
DG Produtos químicos, fibras sintéticas ou artificiais	-	-	-	-	-	-	-	-	
DH Artigos de borracha e matérias plásticas	1	-	1	-	-	-	-	-	
DI Outros produtos minerais não metálicos	3	3	-	-	-	-	-	-	
DJ Metalúrgicas de base e produtos metálicos	3	2	1	-	-	-	-	-	
DK Fabricação de máquinas	-	-	-	-	-	-	-	-	
DL Fabricação de equipamento eléctrico e de óptica	-	-	-	-	-	-	-	-	
DM Fabricação de material de transporte	-	-	-	-	-	-	-	-	
DN Outras indústrias transformadoras	1	1	-	-	-	-	-	-	
<b>E ELECTRICIDADE, GÁS E ÁGUA</b>	1	-	-	-	1	-	-	-	
<b>F CONSTRUÇÃO</b>	50	40	6	2	2	-	-	-	
<b>G COMÉRCIO</b>	175	163	8	2	1	1	-	-	
50 Comércio, manutenção e reparação de veículos	31	29	1	1	-	-	-	-	
51 Comércio por grosso e agentes do comércio	25	20	4	-	1	-	-	-	
52 Comércio a retalho, reparação de bens pessoais	119	114	3	1	-	1	-	-	
<b>H ALOJAMENTO E RESTAURAÇÃO</b>	37	33	2	2	-	-	-	-	
<b>I TRANSPORTES E COMUNICAÇÕES</b>	25	17	3	4	1	-	-	-	
60/63 Transportes, agências de viagens	22	16	3	2	1	-	-	-	
64 Correios e telecomunicações	3	1	-	2	-	-	-	-	
<b>J ACTIVIDADES FINANCEIRAS</b>	11	8	3	-	-	-	-	-	
65 Intermediação financeira	9	6	3	-	-	-	-	-	
66 Seguros e fundos de pensões	2	2	-	-	-	-	-	-	
67 Actividades auxiliares de intermediação financeira	-	-	-	-	-	-	-	-	
<b>K ACTIVIDADES IMOBILIÁRIAS</b>	24	18	3	3	-	-	-	-	
70 Actividades imobiliárias	1	1	-	-	-	-	-	-	
71 Aluguer de máquinas e de equipamentos	2	2	-	-	-	-	-	-	
72 Actividades informáticas e conexas	2	2	-	-	-	-	-	-	
73 Investigação e desenvolvimento	-	-	-	-	-	-	-	-	
74 Outros serviços prestados às empresas	19	13	3	3	-	-	-	-	
<b>L SEGURANÇA SOCIAL</b>	1	-	1	-	-	-	-	-	
<b>M EDUCAÇÃO</b>	2	2	-	-	-	-	-	-	
<b>N SAÚDE E ACÇÃO SOCIAL</b>	10	7	-	2	-	1	-	-	
<b>O OUTROS SERVIÇOS COLECTIVOS</b>	45	44	1	-	-	-	-	-	
90 Saneamento e higiene pública	-	-	-	-	-	-	-	-	
91 Actividades associativas diversas	21	21	-	-	-	-	-	-	
92 Actividades recreativas	16	15	1	-	-	-	-	-	
93 Outras actividades de serviços	8	8	-	-	-	-	-	-	
<b>Q ORGANISMOS INTERNACIONAIS</b>	-	-	-	-	-	-	-	-	

**NÚMERO DE PESSOAS AO SERVIÇO NOS ESTABELECIMENTOS, POR ACTIVIDADES, SEGUNDO A DIMENSÃO DO ESTABELECIMENTO, NA ILHA DO FAIAL** **QUADRO 48**

DIMENSÃO (Pessoas)	TOTAL	< 10	10 a 19	20 a 49	50 a 99	100 a 199	200 a 499	500 e +
ACTIVIDADES (CAE - Rev. 2)								
<b>TOTAL</b>	<b>2 848</b>	<b>1 124</b>	<b>425</b>	<b>551</b>	<b>518</b>	<b>230</b>	<b>-</b>	<b>-</b>
<b>A AGRICULTURA, CAÇA, SILVICULTURA</b>	31	31	-	-	-	-	-	-
<b>B PESCA</b>	1	1	-	-	-	-	-	-
<b>C INDÚSTRIAS EXTRACTIVAS</b>	-	-	-	-	-	-	-	-
<b>D INDÚSTRIAS TRANSFORMADORAS</b>	366	64	72	62	168	-	-	-
DA Alimentares, das bebidas e do tabaco	229	7	12	42	168	-	-	-
DB Têxtil	-	-	-	-	-	-	-	-
DC Indústria do couro	-	-	-	-	-	-	-	-
DD Indústria da madeira e da cortiça	59	41	18	-	-	-	-	-
DE Pasta de papel e cartão	33	-	13	20	-	-	-	-
DF Fabricação de coque, produtos petrolíferos	-	-	-	-	-	-	-	-
DG Produtos químicos, fibras sintéticas ou artificiais	-	-	-	-	-	-	-	-
DH Artigos de borracha e matérias plásticas	14	-	14	-	-	-	-	-
DI Outros produtos minerais não metálicos	11	11	-	-	-	-	-	-
DJ Metalúrgicas de base e produtos metálicos	19	4	15	-	-	-	-	-
DK Fabricação de máquinas	-	-	-	-	-	-	-	-
DL Fabricação de equipamento eléctrico e de óptica	-	-	-	-	-	-	-	-
DM Fabricação de material de transporte	-	-	-	-	-	-	-	-
DN Outras indústrias transformadoras	1	1	-	-	-	-	-	-
<b>E ELECTRICIDADE, GÁS E ÁGUA</b>	63	-	-	-	63	-	-	-
<b>F CONSTRUÇÃO</b>	443	159	78	66	140	-	-	-
<b>G COMÉRCIO</b>	898	532	102	54	88	122	-	-
50 Comércio, manutenção e reparação de veículos	149	104	13	32	-	-	-	-
51 Comércio por grosso e agentes do comércio	227	91	48	-	88	-	-	-
52 Comércio a retalho, reparação de bens pessoais	522	337	41	22	-	122	-	-
<b>H ALOJAMENTO E RESTAURAÇÃO</b>	225	110	30	85	-	-	-	-
<b>I TRANSPORTES E COMUNICAÇÕES</b>	277	49	39	130	59	-	-	-
60/63 Transportes, agências de viagens	209	48	39	63	59	-	-	-
64 Correios e telecomunicações	68	1	-	67	-	-	-	-
<b>J ACTIVIDADES FINANCEIRAS</b>	70	33	37	-	-	-	-	-
65 Intermediação financeira	65	28	37	-	-	-	-	-
66 Seguros e fundos de pensões	5	5	-	-	-	-	-	-
67 Actividades auxiliares de intermediação financeira	-	-	-	-	-	-	-	-
<b>K ACTIVIDADES IMOBILIÁRIAS</b>	179	51	42	86	-	-	-	-
70 Actividades imobiliárias	1	1	-	-	-	-	-	-
71 Aluguer de máquinas e de equipamentos	7	7	-	-	-	-	-	-
72 Actividades informáticas e conexas	6	6	-	-	-	-	-	-
73 Investigação e desenvolvimento	-	-	-	-	-	-	-	-
74 Outros serviços prestados às empresas	165	37	42	86	-	-	-	-
<b>L SEGURANÇA SOCIAL</b>	14	-	14	-	-	-	-	-
<b>M EDUCAÇÃO</b>	3	3	-	-	-	-	-	-
<b>N SAÚDE E ACÇÃO SOCIAL</b>	188	12	-	68	-	108	-	-
<b>O OUTROS SERVIÇOS COLECTIVOS</b>	90	79	11	-	-	-	-	-
90 Saneamento e higiene pública	-	-	-	-	-	-	-	-
91 Actividades associativas diversas	42	42	-	-	-	-	-	-
92 Actividades recreativas	34	23	11	-	-	-	-	-
93 Outras actividades de serviços	14	14	-	-	-	-	-	-
<b>Q ORGANISMOS INTERNACIONAIS</b>	-	-	-	-	-	-	-	-

**NÚMERO DE EMPRESAS, POR ACTIVIDADES, SEGUNDO OS ESCALÕES DE VOLUME DE VENDAS DA EMPRESA, NA ILHA DO FAIAL**

**QUADRO 49**

ESCALÕES (Milhares de contos)										
	TOTAL	< 10	10 a 29	30 a 99	100 a 199	200 a 999	1.000 a 4.999	5.000 a 99.999	100.000 e +	Ignorado
ACTIVIDADES (CAE - Rev. 2)										
TOTAL	320	...	...	...	...	...	...	...	...	...
A AGRICULTURA, CAÇA, SILVICULTURA	14	5	-	2	-	-	-	-	-	7
B PESCA	1	-	-	-	-	-	-	-	-	1
C INDÚSTRIAS EXTRACTIVAS	-	-	-	-	-	-	-	-	-	-
D INDÚSTRIAS TRANSFORMADORAS	26	6	7	7	2	1	1	-	-	2
E ELECTRICIDADE, GÁS E ÁGUA	-	-	-	-	-	-	-	-	-	-
F CONSTRUÇÃO	40	17	10	4	2	1	-	-	-	6
G COMÉRCIO	124	18	29	33	18	17	1	-	-	8
H ALOJAMENTO E RESTAURAÇÃO	35	8	15	6	1	3	-	-	-	2
I TRANSPORTES E COMUNICAÇÕES	13	3	1	2	6	-	-	-	-	1
J ACTIVIDADES FINANCEIRAS	-	-	-	-	-	-	-	-	-	-
K ACTIVIDADES IMOBILIÁRIAS	18	7	5	3	1	1	-	-	-	1
L SEGURANÇA SOCIAL	1	-	-	-	-	-	-	-	-	1
M EDUCAÇÃO	1	...	...	...	...	...	...	...	...	...
N SAÚDE E ACÇÃO SOCIAL	10	3	4	-	-	-	-	-	-	3
O OUTROS SERVIÇOS COLECTIVOS	37	10	6	1	1	1	-	-	-	18
Q ORGANISMOS INTERNACIONAIS	-	-	-	-	-	-	-	-	-	-

**NÚMERO DE EMPRESAS, POR ACTIVIDADES, SEGUNDO A ANTIGUIDADE DA EMPRESA, NA ILHA DO FAIAL**
**QUADRO 50**

ANTIGUIDADE (Anos)		TOTAL	< 1	1 a 4	5 a 9	10 a 19	20 a 49	50 e +	Ignorada
ACTIVIDADES (CAE - Rev. 2)									
TOTAL		320	10	53	84	93	55	15	10
<b>A</b>	<b>AGRICULTURA, CAÇA, SILVICULTURA</b>	14	-	1	7	5	1	-	-
<b>B</b>	<b>PESCA</b>	1	-	-	-	1	-	-	-
<b>C</b>	<b>INDÚSTRIAS EXTRACTIVAS</b>	-	-	-	-	-	-	-	-
<b>D</b>	<b>INDÚSTRIAS TRANSFORMADORAS</b>	26	-	1	8	8	1	5	3
DA	Alimentares, das bebidas e do tabaco	6	-	-	-	2	-	3	1
DB	Têxtil	-	-	-	-	-	-	-	-
DC	Indústria do couro	-	-	-	-	-	-	-	-
DD	Indústria da madeira e da cortiça	11	-	1	3	4	1	-	2
DE	Pasta de papel e cartão	2	-	-	-	-	-	2	-
DF	Fabricação de coque, produtos petrolíferos	-	-	-	-	-	-	-	-
DG	Produtos químicos, fibras sintéticas ou artificiais	-	-	-	-	-	-	-	-
DH	Artigos de borracha e matérias plásticas	1	-	-	1	-	-	-	-
DI	Outros produtos minerais não metálicos	2	-	-	1	1	-	-	-
DJ	Metalúrgicas de base e produtos metálicos	3	-	-	3	-	-	-	-
DK	Fabricação de máquinas	-	-	-	-	-	-	-	-
DL	Fabricação de equipamento eléctrico e de óptica	-	-	-	-	-	-	-	-
DM	Fabricação de material de transporte	-	-	-	-	-	-	-	-
DN	Outras indústrias transformadoras	1	-	-	-	1	-	-	-
<b>E</b>	<b>ELECTRICIDADE, GÁS E ÁGUA</b>	-	-	-	-	-	-	-	-
<b>F</b>	<b>CONSTRUÇÃO</b>	40	5	11	13	10	-	-	1
<b>G</b>	<b>COMÉRCIO</b>	124	2	19	25	38	34	5	1
50	Comércio, manutenção e reparação de veículos	25	-	3	5	10	6	1	-
51	Comércio por grosso e agentes do comércio	17	-	2	3	4	6	2	-
52	Comércio a retalho, reparação de bens pessoais	82	2	14	17	24	22	2	1
<b>H</b>	<b>ALOJAMENTO E RESTAURAÇÃO</b>	35	2	8	12	7	6	-	-
<b>I</b>	<b>TRANSPORTES E COMUNICAÇÕES</b>	13	-	3	1	7	2	-	-
60/63	Transportes, agências de viagens	13	-	3	1	7	2	-	-
64	Correios e telecomunicações	-	-	-	-	-	-	-	-
<b>J</b>	<b>ACTIVIDADES FINANCEIRAS</b>	-	-	-	-	-	-	-	-
65	Intermediação financeira	-	-	-	-	-	-	-	-
66	Seguros e fundos de pensões	-	-	-	-	-	-	-	-
67	Actividades auxiliares de intermediação financeira	-	-	-	-	-	-	-	-
<b>K</b>	<b>ACTIVIDADES IMOBILIÁRIAS</b>	18	-	3	7	5	2	-	1
70	Actividades imobiliárias	1	-	-	-	1	-	-	-
71	Aluguer de máquinas e de equipamentos	1	-	-	-	1	-	-	-
72	Actividades informáticas e conexas	1	-	1	-	-	-	-	-
73	Investigação e desenvolvimento	-	-	-	-	-	-	-	-
74	Outros serviços prestados às empresas	15	-	2	7	3	2	-	1
<b>L</b>	<b>SEGURANÇA SOCIAL</b>	1	-	-	-	-	-	-	1
<b>M</b>	<b>EDUCAÇÃO</b>	1	-	-	-	1	-	-	-
<b>N</b>	<b>SAÚDE E ACÇÃO SOCIAL</b>	10	1	2	2	2	2	-	1
<b>O</b>	<b>OUTROS SERVIÇOS COLECTIVOS</b>	37	-	5	9	9	7	5	2
90	Saneamento e higiene pública	-	-	-	-	-	-	-	-
91	Actividades associativas diversas	15	-	-	3	4	7	-	1
92	Actividades recreativas	14	-	2	4	2	-	5	1
93	Outras actividades de serviços	8	-	3	2	3	-	-	-
<b>Q</b>	<b>ORGANISMOS INTERNACIONAIS</b>	-	-	-	-	-	-	-	-

**FLORES**





NÚMERO DE EMPRESAS, POR ACTIVIDADES, SEGUNDO A DIMENSÃO DA EMPRESA, NA ILHA DAS FLORES							QUADRO 51	
DIMENSÃO (Pessoas)	TOTAL	< 10	10 a 19	20 a 49	50 a 99	100 a 199	200 a 499	500 e +
ACTIVIDADES (CAE - Rev. 2)								
<b>TOTAL</b>	64	51	8	4	-	1	-	-
<b>A AGRICULTURA, CAÇA, SILVICULTURA</b>	2	2	-	-	-	-	-	-
<b>B PESCA</b>	1	-	1	-	-	-	-	-
<b>C INDÚSTRIAS EXTRACTIVAS</b>	-	-	-	-	-	-	-	-
<b>D INDÚSTRIAS TRANSFORMADORAS</b>	8	6	1	1	-	-	-	-
DA Alimentares, das bebidas e do tabaco	3	1	1	1	-	-	-	-
DB Têxtil	-	-	-	-	-	-	-	-
DC Indústria do couro	-	-	-	-	-	-	-	-
DD Indústria da madeira e da cortiça	1	1	-	-	-	-	-	-
DE Pasta de papel e cartão	2	2	-	-	-	-	-	-
DF Fabricação de coque, produtos petrolíferos	-	-	-	-	-	-	-	-
DG Produtos químicos, fibras sintéticas ou artificiais	-	-	-	-	-	-	-	-
DH Artigos de borracha e matérias plásticas	-	-	-	-	-	-	-	-
DI Outros produtos minerais não metálicos	1	1	-	-	-	-	-	-
DJ Metalúrgicas de base e produtos metálicos	1	1	-	-	-	-	-	-
DK Fabricação de máquinas	-	-	-	-	-	-	-	-
DL Fabricação de equipamento eléctrico e de óptica	-	-	-	-	-	-	-	-
DM Fabricação de material de transporte	-	-	-	-	-	-	-	-
DN Outras indústrias transformadoras	-	-	-	-	-	-	-	-
<b>E ELECTRICIDADE, GÁS E ÁGUA</b>	-	-	-	-	-	-	-	-
<b>F CONSTRUÇÃO</b>	9	8	-	-	-	1	-	-
<b>G COMÉRCIO</b>	20	14	3	3	-	-	-	-
50 Comércio, manutenção e reparação de veículos	1	1	-	-	-	-	-	-
51 Comércio por grosso e agentes do comércio	2	1	1	-	-	-	-	-
52 Comércio a retalho, reparação de bens pessoais	17	12	2	3	-	-	-	-
<b>H ALOJAMENTO E RESTAURAÇÃO</b>	12	11	1	-	-	-	-	-
<b>I TRANSPORTES E COMUNICAÇÕES</b>	1	1	-	-	-	-	-	-
60/63 Transportes, agências de viagens	1	1	-	-	-	-	-	-
64 Correios e telecomunicações	-	-	-	-	-	-	-	-
<b>J ACTIVIDADES FINANCEIRAS</b>	-	-	-	-	-	-	-	-
65 Intermediação financeira	-	-	-	-	-	-	-	-
66 Seguros e fundos de pensões	-	-	-	-	-	-	-	-
67 Actividades auxiliares de intermediação financeira	-	-	-	-	-	-	-	-
<b>K ACTIVIDADES IMOBILIÁRIAS</b>	3	3	-	-	-	-	-	-
70 Actividades imobiliárias	-	-	-	-	-	-	-	-
71 Aluguer de máquinas e de equipamentos	2	2	-	-	-	-	-	-
72 Actividades informáticas e conexas	-	-	-	-	-	-	-	-
73 Investigação e desenvolvimento	-	-	-	-	-	-	-	-
74 Outros serviços prestados às empresas	1	1	-	-	-	-	-	-
<b>L SEGURANÇA SOCIAL</b>	1	-	1	-	-	-	-	-
<b>M EDUCAÇÃO</b>	1	-	1	-	-	-	-	-
<b>N SAÚDE E ACÇÃO SOCIAL</b>	-	-	-	-	-	-	-	-
<b>O OUTROS SERVIÇOS COLECTIVOS</b>	6	6	-	-	-	-	-	-
90 Saneamento e higiene pública	-	-	-	-	-	-	-	-
91 Actividades associativas diversas	4	4	-	-	-	-	-	-
92 Actividades recreativas	-	-	-	-	-	-	-	-
93 Outras actividades de serviços	2	2	-	-	-	-	-	-
<b>Q ORGANISMOS INTERNACIONAIS</b>	-	-	-	-	-	-	-	-

**NÚMERO DE PESSOAS AO SERVIÇO NAS EMPRESAS, POR ACTIVIDADES,  
SEGUNDO A DIMENSÃO DA EMPRESA, NA ILHA DAS FLORES**
**QUADRO 52**

DIMENSÃO (Pessoas)	TOTAL	< 10	10 a 19	20 a 49	50 a 99	100 a 199	200 a 499	500 e +
ACTIVIDADES (CAE - Rev. 2)								
<b>TOTAL</b>	<b>488</b>	<b>146</b>	<b>96</b>	<b>129</b>	<b>-</b>	<b>117</b>	<b>-</b>	<b>-</b>
<b>A AGRICULTURA, CAÇA, SILVICULTURA</b>	9	9	-	-	-	-	-	-
<b>B PESCA</b>	11	-	11	-	-	-	-	-
<b>C INDÚSTRIAS EXTRACTIVAS</b>	-	-	-	-	-	-	-	-
<b>D INDÚSTRIAS TRANSFORMADORAS</b>	69	12	11	46	-	-	-	-
DA Alimentares, das bebidas e do tabaco	59	2	11	46	-	-	-	-
DB Têxtil	-	-	-	-	-	-	-	-
DC Indústria do couro	-	-	-	-	-	-	-	-
DD Indústria da madeira e da cortiça	2	2	-	-	-	-	-	-
DE Pasta de papel e cartão	2	2	-	-	-	-	-	-
DF Fabricação de coque, produtos petrolíferos	-	-	-	-	-	-	-	-
DG Produtos químicos, fibras sintéticas ou artificiais	-	-	-	-	-	-	-	-
DH Artigos de borracha e matérias plásticas	-	-	-	-	-	-	-	-
DI Outros produtos minerais não metálicos	2	2	-	-	-	-	-	-
DJ Metalúrgicas de base e produtos metálicos	4	4	-	-	-	-	-	-
DK Fabricação de máquinas	-	-	-	-	-	-	-	-
DL Fabricação de equipamento eléctrico e de óptica	-	-	-	-	-	-	-	-
DM Fabricação de material de transporte	-	-	-	-	-	-	-	-
DN Outras indústrias transformadoras	-	-	-	-	-	-	-	-
<b>E ELECTRICIDADE, GÁS E ÁGUA</b>	-	-	-	-	-	-	-	-
<b>F CONSTRUÇÃO</b>	144	27	-	-	-	117	-	-
<b>G COMÉRCIO</b>	164	42	39	83	-	-	-	-
50 Comércio, manutenção e reparação de veículos	1	1	-	-	-	-	-	-
51 Comércio por grosso e agentes do comércio	16	6	10	-	-	-	-	-
52 Comércio a retalho, reparação de bens pessoais	147	35	29	83	-	-	-	-
<b>H ALOJAMENTO E RESTAURAÇÃO</b>	44	32	12	-	-	-	-	-
<b>I TRANSPORTES E COMUNICAÇÕES</b>	2	2	-	-	-	-	-	-
60/63 Transportes, agências de viagens	2	2	-	-	-	-	-	-
64 Correios e telecomunicações	-	-	-	-	-	-	-	-
<b>J ACTIVIDADES FINANCEIRAS</b>	-	-	-	-	-	-	-	-
65 Intermediação financeira	-	-	-	-	-	-	-	-
66 Seguros e fundos de pensões	-	-	-	-	-	-	-	-
67 Actividades auxiliares de intermediação financeira	-	-	-	-	-	-	-	-
<b>K ACTIVIDADES IMOBILIÁRIAS</b>	11	11	-	-	-	-	-	-
70 Actividades imobiliárias	-	-	-	-	-	-	-	-
71 Aluguer de máquinas e de equipamentos	9	9	-	-	-	-	-	-
72 Actividades informáticas e conexas	-	-	-	-	-	-	-	-
73 Investigação e desenvolvimento	-	-	-	-	-	-	-	-
74 Outros serviços prestados às empresas	2	2	-	-	-	-	-	-
<b>L SEGURANÇA SOCIAL</b>	10	-	10	-	-	-	-	-
<b>M EDUCAÇÃO</b>	13	-	13	-	-	-	-	-
<b>N SAÚDE E ACÇÃO SOCIAL</b>	-	-	-	-	-	-	-	-
<b>O OUTROS SERVIÇOS COLECTIVOS</b>	11	11	-	-	-	-	-	-
90 Saneamento e higiene pública	-	-	-	-	-	-	-	-
91 Actividades associativas diversas	9	9	-	-	-	-	-	-
92 Actividades recreativas	-	-	-	-	-	-	-	-
93 Outras actividades de serviços	2	2	-	-	-	-	-	-
<b>Q ORGANISMOS INTERNACIONAIS</b>	-	-	-	-	-	-	-	-

**NÚMERO DE ESTABELECIMENTOS, POR ACTIVIDADES, SEGUNDO A DIMENSÃO DO ESTABELECIMENTO, NA ILHA DAS FLORES**
**QUADRO 53**

ACTIVIDADES (CAE - Rev. 2)	DIMENSÃO (Pessoas)							
	TOTAL	< 10	10 a 19	20 a 49	50 a 99	100 a 199	200 a 499	500 e +
<b>TOTAL</b>	90	74	11	4	1	-	-	-
<b>A AGRICULTURA, CAÇA, SILVICULTURA</b>	2	2	-	-	-	-	-	-
<b>B PESCA</b>	1	-	1	-	-	-	-	-
<b>C INDÚSTRIAS EXTRACTIVAS</b>	-	-	-	-	-	-	-	-
<b>D INDÚSTRIAS TRANSFORMADORAS</b>	8	6	1	1	-	-	-	-
DA Alimentares, das bebidas e do tabaco	3	1	1	1	-	-	-	-
DB Têxtil	-	-	-	-	-	-	-	-
DC Indústria do couro	-	-	-	-	-	-	-	-
DD Indústria da madeira e da cortiça	1	1	-	-	-	-	-	-
DE Pasta de papel e cartão	2	2	-	-	-	-	-	-
DF Fabricação de coque, produtos petrolíferos	-	-	-	-	-	-	-	-
DG Produtos químicos, fibras sintéticas ou artificiais	-	-	-	-	-	-	-	-
DH Artigos de borracha e matérias plásticas	-	-	-	-	-	-	-	-
DI Outros produtos minerais não metálicos	1	1	-	-	-	-	-	-
DJ Metalúrgicas de base e produtos metálicos	1	1	-	-	-	-	-	-
DK Fabricação de máquinas	-	-	-	-	-	-	-	-
DL Fabricação de equipamento eléctrico e de óptica	-	-	-	-	-	-	-	-
DM Fabricação de material de transporte	-	-	-	-	-	-	-	-
DN Outras indústrias transformadoras	-	-	-	-	-	-	-	-
<b>E ELECTRICIDADE, GÁS E ÁGUA</b>	1	-	-	1	-	-	-	-
<b>F CONSTRUÇÃO</b>	14	11	1	1	1	-	-	-
<b>G COMÉRCIO</b>	26	23	2	1	-	-	-	-
50 Comércio, manutenção e reparação de veículos	3	3	-	-	-	-	-	-
51 Comércio por grosso e agentes do comércio	4	4	-	-	-	-	-	-
52 Comércio a retalho, reparação de bens pessoais	19	16	2	1	-	-	-	-
<b>H ALOJAMENTO E RESTAURAÇÃO</b>	12	11	1	-	-	-	-	-
<b>I TRANSPORTES E COMUNICAÇÕES</b>	8	6	2	-	-	-	-	-
60/63 Transportes, agências de viagens	5	3	2	-	-	-	-	-
64 Correios e telecomunicações	3	3	-	-	-	-	-	-
<b>J ACTIVIDADES FINANCEIRAS</b>	5	5	-	-	-	-	-	-
65 Intermediação financeira	4	4	-	-	-	-	-	-
66 Seguros e fundos de pensões	1	1	-	-	-	-	-	-
67 Actividades auxiliares de intermediação financeira	-	-	-	-	-	-	-	-
<b>K ACTIVIDADES IMOBILIÁRIAS</b>	3	3	-	-	-	-	-	-
70 Actividades imobiliárias	-	-	-	-	-	-	-	-
71 Aluguer de máquinas e de equipamentos	2	2	-	-	-	-	-	-
72 Actividades informáticas e conexas	-	-	-	-	-	-	-	-
73 Investigação e desenvolvimento	-	-	-	-	-	-	-	-
74 Outros serviços prestados às empresas	1	1	-	-	-	-	-	-
<b>L SEGURANÇA SOCIAL</b>	1	-	1	-	-	-	-	-
<b>M EDUCAÇÃO</b>	2	1	1	-	-	-	-	-
<b>N SAÚDE E ACÇÃO SOCIAL</b>	1	-	1	-	-	-	-	-
<b>O OUTROS SERVIÇOS COLECTIVOS</b>	6	6	-	-	-	-	-	-
90 Saneamento e higiene pública	-	-	-	-	-	-	-	-
91 Actividades associativas diversas	4	4	-	-	-	-	-	-
92 Actividades recreativas	-	-	-	-	-	-	-	-
93 Outras actividades de serviços	2	2	-	-	-	-	-	-
<b>Q ORGANISMOS INTERNACIONAIS</b>	-	-	-	-	-	-	-	-

**NÚMERO DE PESSOAS AO SERVIÇO NOS ESTABELECIMENTOS, POR ACTIVIDADES, SEGUNDO A DIMENSÃO DO ESTABELECIMENTO, NA ILHA DAS FLORES** **QUADRO 54**

DIMENSÃO (Pessoas)	TOTAL	< 10	10 a 19	20 a 49	50 a 99	100 a 199	200 a 499	500 e +
ACTIVIDADES (CAE - Rev. 2)								
<b>TOTAL</b>	<b>559</b>	<b>238</b>	<b>136</b>	<b>120</b>	<b>65</b>	-	-	-
<b>A AGRICULTURA, CAÇA, SILVICULTURA</b>	9	9	-	-	-	-	-	-
<b>B PESCA</b>	11	-	11	-	-	-	-	-
<b>C INDÚSTRIAS EXTRACTIVAS</b>	-	-	-	-	-	-	-	-
<b>D INDÚSTRIAS TRANSFORMADORAS</b>	69	12	11	46	-	-	-	-
DA Alimentares, das bebidas e do tabaco	59	2	11	46	-	-	-	-
DB Têxtil	-	-	-	-	-	-	-	-
DC Indústria do couro	-	-	-	-	-	-	-	-
DD Indústria da madeira e da cortiça	2	2	-	-	-	-	-	-
DE Pasta de papel e cartão	2	2	-	-	-	-	-	-
DF Fabricação de coque, produtos petrolíferos	-	-	-	-	-	-	-	-
DG Produtos químicos, fibras sintéticas ou artificiais	-	-	-	-	-	-	-	-
DH Artigos de borracha e matérias plásticas	-	-	-	-	-	-	-	-
DI Outros produtos minerais não metálicos	2	2	-	-	-	-	-	-
DJ Metalúrgicas de base e produtos metálicos	4	4	-	-	-	-	-	-
DK Fabricação de máquinas	-	-	-	-	-	-	-	-
DL Fabricação de equipamento eléctrico e de óptica	-	-	-	-	-	-	-	-
DM Fabricação de material de transporte	-	-	-	-	-	-	-	-
DN Outras indústrias transformadoras	-	-	-	-	-	-	-	-
<b>E ELECTRICIDADE, GÁS E ÁGUA</b>	24	-	-	24	-	-	-	-
<b>F CONSTRUÇÃO</b>	151	47	13	26	65	-	-	-
<b>G COMÉRCIO</b>	118	69	25	24	-	-	-	-
50 Comércio, manutenção e reparação de veículos	10	10	-	-	-	-	-	-
51 Comércio por grosso e agentes do comércio	10	10	-	-	-	-	-	-
52 Comércio a retalho, reparação de bens pessoais	98	49	25	24	-	-	-	-
<b>H ALOJAMENTO E RESTAURAÇÃO</b>	44	32	12	-	-	-	-	-
<b>I TRANSPORTES E COMUNICAÇÕES</b>	50	27	23	-	-	-	-	-
60/63 Transportes, agências de viagens	36	13	23	-	-	-	-	-
64 Correios e telecomunicações	14	14	-	-	-	-	-	-
<b>J ACTIVIDADES FINANCEIRAS</b>	16	16	-	-	-	-	-	-
65 Intermediação financeira	14	14	-	-	-	-	-	-
66 Seguros e fundos de pensões	2	2	-	-	-	-	-	-
67 Actividades auxiliares de intermediação financeira	-	-	-	-	-	-	-	-
<b>K ACTIVIDADES IMOBILIÁRIAS</b>	11	11	-	-	-	-	-	-
70 Actividades imobiliárias	-	-	-	-	-	-	-	-
71 Aluguer de máquinas e de equipamentos	9	9	-	-	-	-	-	-
72 Actividades informáticas e conexas	-	-	-	-	-	-	-	-
73 Investigação e desenvolvimento	-	-	-	-	-	-	-	-
74 Outros serviços prestados às empresas	2	2	-	-	-	-	-	-
<b>L SEGURANÇA SOCIAL</b>	10	-	10	-	-	-	-	-
<b>M EDUCAÇÃO</b>	17	4	13	-	-	-	-	-
<b>N SAÚDE E ACÇÃO SOCIAL</b>	18	-	18	-	-	-	-	-
<b>O OUTROS SERVIÇOS COLECTIVOS</b>	11	11	-	-	-	-	-	-
90 Saneamento e higiene pública	-	-	-	-	-	-	-	-
91 Actividades associativas diversas	9	9	-	-	-	-	-	-
92 Actividades recreativas	-	-	-	-	-	-	-	-
93 Outras actividades de serviços	2	2	-	-	-	-	-	-
<b>Q ORGANISMOS INTERNACIONAIS</b>	-	-	-	-	-	-	-	-

**NÚMERO DE EMPRESAS, POR ACTIVIDADES, SEGUNDO OS ESCALÕES DE VOLUME DE VENDAS DA EMPRESA, NA ILHA DAS FLORES**

**QUADRO 55**

ESCALÕES (Milhares de contos)	TOTAL	< 10	10 a 29	30 a 99	100	200	1.000	5.000	100.000	Ignorado
					a 199	a 999	a 4.999	a 99.999	e +	
ACTIVIDADES (CAE - Rev. 2)										
TOTAL	64	...	...	...	...	...	...	...	...	...
A AGRICULTURA, CAÇA, SILVICULTURA	2	...	...	...	...	...	...	...	...	...
B PESCA	1	-	-	-	-	-	-	-	-	1
C INDÚSTRIAS EXTRACTIVAS	-	-	-	-	-	-	-	-	-	-
D INDÚSTRIAS TRANSFORMADORAS	8	3	-	2	-	-	-	-	-	3
E ELECTRICIDADE, GÁS E ÁGUA	-	-	-	-	-	-	-	-	-	-
F CONSTRUÇÃO	9	3	3	-	-	1	-	-	-	2
G COMÉRCIO	20	-	5	3	5	4	-	-	-	3
H ALOJAMENTO E RESTAURAÇÃO	12	2	4	3	-	-	-	-	-	3
I TRANSPORTES E COMUNICAÇÕES	1	...	...	...	...	...	...	...	...	...
J ACTIVIDADES FINANCEIRAS	-	-	-	-	-	-	-	-	-	-
K ACTIVIDADES IMOBILIÁRIAS	3	1	1	1	-	-	-	-	-	-
L SEGURANÇA SOCIAL	1	...	...	...	...	...	...	...	...	...
M EDUCAÇÃO	1	...	...	...	...	...	...	...	...	...
N SAÚDE E ACÇÃO SOCIAL	-	-	-	-	-	-	-	-	-	-
O OUTROS SERVIÇOS COLECTIVOS	6	4	-	-	-	-	-	-	-	2
Q ORGANISMOS INTERNACIONAIS	-	-	-	-	-	-	-	-	-	-

**NÚMERO DE EMPRESAS, POR ACTIVIDADES, SEGUNDO A ANTIGUIDADE DA EMPRESA, NA ILHA DAS FLORES**
**QUADRO 56**

ANTIGUIDADE (Anos)	TOTAL	< 1	1 a 4	5 a 9	10 a 19	20 a 49	50 e +	Ignorada
ACTIVIDADES (CAE - Rev. 2)								
<b>TOTAL</b>	<b>64</b>	<b>7</b>	<b>20</b>	<b>9</b>	<b>18</b>	<b>7</b>	<b>1</b>	<b>2</b>
<b>A AGRICULTURA, CAÇA, SILVICULTURA</b>	<b>2</b>	<b>-</b>	<b>-</b>	<b>1</b>	<b>1</b>	<b>-</b>	<b>-</b>	<b>-</b>
<b>B PESCA</b>	<b>1</b>	<b>1</b>	<b>-</b>	<b>-</b>	<b>-</b>	<b>-</b>	<b>-</b>	<b>-</b>
<b>C INDÚSTRIAS EXTRACTIVAS</b>	<b>-</b>	<b>-</b>	<b>-</b>	<b>-</b>	<b>-</b>	<b>-</b>	<b>-</b>	<b>-</b>
<b>D INDÚSTRIAS TRANSFORMADORAS</b>	<b>8</b>	<b>1</b>	<b>2</b>	<b>-</b>	<b>3</b>	<b>2</b>	<b>-</b>	<b>-</b>
DA Alimentares, das bebidas e do tabaco	3	-	-	-	2	1	-	-
DB Têxtil	-	-	-	-	-	-	-	-
DC Indústria do couro	-	-	-	-	-	-	-	-
DD Indústria da madeira e da cortiça	1	-	1	-	-	-	-	-
DE Pasta de papel e cartão	2	-	1	-	-	1	-	-
DF Fabricação de coque, produtos petrolíferos	-	-	-	-	-	-	-	-
DG Produtos químicos, fibras sintéticas ou artificiais	-	-	-	-	-	-	-	-
DH Artigos de borracha e matérias plásticas	-	-	-	-	-	-	-	-
DI Outros produtos minerais não metálicos	1	1	-	-	-	-	-	-
DJ Metalúrgicas de base e produtos metálicos	1	-	-	-	1	-	-	-
DK Fabricação de máquinas	-	-	-	-	-	-	-	-
DL Fabricação de equipamento eléctrico e de óptica	-	-	-	-	-	-	-	-
DM Fabricação de material de transporte	-	-	-	-	-	-	-	-
DN Outras indústrias transformadoras	-	-	-	-	-	-	-	-
<b>E ELECTRICIDADE, GÁS E ÁGUA</b>	<b>-</b>	<b>-</b>	<b>-</b>	<b>-</b>	<b>-</b>	<b>-</b>	<b>-</b>	<b>-</b>
<b>F CONSTRUÇÃO</b>	<b>9</b>	<b>1</b>	<b>4</b>	<b>1</b>	<b>3</b>	<b>-</b>	<b>-</b>	<b>-</b>
<b>G COMÉRCIO</b>	<b>20</b>	<b>1</b>	<b>5</b>	<b>4</b>	<b>6</b>	<b>2</b>	<b>1</b>	<b>1</b>
50 Comércio, manutenção e reparação de veículos	1	-	-	1	-	-	-	-
51 Comércio por grosso e agentes do comércio	2	1	-	-	1	-	-	-
52 Comércio a retalho, reparação de bens pessoais	17	-	5	3	5	2	1	1
<b>H ALOJAMENTO E RESTAURAÇÃO</b>	<b>12</b>	<b>3</b>	<b>6</b>	<b>2</b>	<b>-</b>	<b>-</b>	<b>-</b>	<b>1</b>
<b>I TRANSPORTES E COMUNICAÇÕES</b>	<b>1</b>	<b>-</b>	<b>-</b>	<b>1</b>	<b>-</b>	<b>-</b>	<b>-</b>	<b>-</b>
60/63 Transportes, agências de viagens	1	-	-	1	-	-	-	-
64 Correios e telecomunicações	-	-	-	-	-	-	-	-
<b>J ACTIVIDADES FINANCEIRAS</b>	<b>-</b>	<b>-</b>	<b>-</b>	<b>-</b>	<b>-</b>	<b>-</b>	<b>-</b>	<b>-</b>
65 Intermediação financeira	-	-	-	-	-	-	-	-
66 Seguros e fundos de pensões	-	-	-	-	-	-	-	-
67 Actividades auxiliares de intermediação financeira	-	-	-	-	-	-	-	-
<b>K ACTIVIDADES IMOBILIÁRIAS</b>	<b>3</b>	<b>-</b>	<b>1</b>	<b>-</b>	<b>2</b>	<b>-</b>	<b>-</b>	<b>-</b>
70 Actividades imobiliárias	-	-	-	-	-	-	-	-
71 Aluguer de máquinas e de equipamentos	2	-	1	-	1	-	-	-
72 Actividades informáticas e conexas	-	-	-	-	-	-	-	-
73 Investigação e desenvolvimento	-	-	-	-	-	-	-	-
74 Outros serviços prestados às empresas	1	-	-	-	1	-	-	-
<b>L SEGURANÇA SOCIAL</b>	<b>1</b>	<b>-</b>	<b>-</b>	<b>-</b>	<b>1</b>	<b>-</b>	<b>-</b>	<b>-</b>
<b>M EDUCAÇÃO</b>	<b>1</b>	<b>-</b>	<b>-</b>	<b>-</b>	<b>-</b>	<b>1</b>	<b>-</b>	<b>-</b>
<b>N SAÚDE E ACÇÃO SOCIAL</b>	<b>-</b>	<b>-</b>	<b>-</b>	<b>-</b>	<b>-</b>	<b>-</b>	<b>-</b>	<b>-</b>
<b>O OUTROS SERVIÇOS COLECTIVOS</b>	<b>6</b>	<b>-</b>	<b>2</b>	<b>-</b>	<b>2</b>	<b>2</b>	<b>-</b>	<b>-</b>
90 Saneamento e higiene pública	-	-	-	-	-	-	-	-
91 Actividades associativas diversas	4	-	-	-	2	2	-	-
92 Actividades recreativas	-	-	-	-	-	-	-	-
93 Outras actividades de serviços	2	-	2	-	-	-	-	-
<b>Q ORGANISMOS INTERNACIONAIS</b>	<b>-</b>	<b>-</b>	<b>-</b>	<b>-</b>	<b>-</b>	<b>-</b>	<b>-</b>	<b>-</b>

**CORVO**





NÚMERO DE EMPRESAS, POR ACTIVIDADES, SEGUNDO A DIMENSÃO DA EMPRESA, NA ILHA DO CORVO							QUADRO 57		
DIMENSÃO (Pessoas)	TOTAL	< 10	10 a 19	20 a 49	50 a 99	100 a 199	200 a 499	500 e +	
ACTIVIDADES (CAE - Rev. 2)									
TOTAL	6	6	-	-	-	-	-	-	
<b>A AGRICULTURA, CAÇA, SILVICULTURA</b>	-	-	-	-	-	-	-	-	
<b>B PESCA</b>	-	-	-	-	-	-	-	-	
<b>C INDÚSTRIAS EXTRACTIVAS</b>	-	-	-	-	-	-	-	-	
<b>D INDÚSTRIAS TRANSFORMADORAS</b>	-	-	-	-	-	-	-	-	
DA Alimentares, das bebidas e do tabaco	-	-	-	-	-	-	-	-	
DB Têxtil	-	-	-	-	-	-	-	-	
DC Indústria do couro	-	-	-	-	-	-	-	-	
DD Indústria da madeira e da cortiça	-	-	-	-	-	-	-	-	
DE Pasta de papel e cartão	-	-	-	-	-	-	-	-	
DF Fabricação de coque, produtos petrolíferos	-	-	-	-	-	-	-	-	
DG Produtos químicos, fibras sintéticas ou artificiais	-	-	-	-	-	-	-	-	
DH Artigos de borracha e matérias plásticas	-	-	-	-	-	-	-	-	
DI Outros produtos minerais não metálicos	-	-	-	-	-	-	-	-	
DJ Metalúrgicas de base e produtos metálicos	-	-	-	-	-	-	-	-	
DK Fabricação de máquinas	-	-	-	-	-	-	-	-	
DL Fabricação de equipamento eléctrico e de óptica	-	-	-	-	-	-	-	-	
DM Fabricação de material de transporte	-	-	-	-	-	-	-	-	
DN Outras indústrias transformadoras	-	-	-	-	-	-	-	-	
<b>E ELECTRICIDADE, GÁS E ÁGUA</b>	-	-	-	-	-	-	-	-	
<b>F CONSTRUÇÃO</b>	-	-	-	-	-	-	-	-	
<b>G COMÉRCIO</b>	1	1	-	-	-	-	-	-	
50 Comércio, manutenção e reparação de veículos	-	-	-	-	-	-	-	-	
51 Comércio por grosso e agentes do comércio	-	-	-	-	-	-	-	-	
52 Comércio a retalho, reparação de bens pessoais	1	1	-	-	-	-	-	-	
<b>H ALOJAMENTO E RESTAURAÇÃO</b>	3	3	-	-	-	-	-	-	
<b>I TRANSPORTES E COMUNICAÇÕES</b>	-	-	-	-	-	-	-	-	
60/63 Transportes, agências de viagens	-	-	-	-	-	-	-	-	
64 Correios e telecomunicações	-	-	-	-	-	-	-	-	
<b>J ACTIVIDADES FINANCEIRAS</b>	-	-	-	-	-	-	-	-	
65 Intermediação financeira	-	-	-	-	-	-	-	-	
66 Seguros e fundos de pensões	-	-	-	-	-	-	-	-	
67 Actividades auxiliares de intermediação financeira	-	-	-	-	-	-	-	-	
<b>K ACTIVIDADES IMOBILIÁRIAS</b>	-	-	-	-	-	-	-	-	
70 Actividades imobiliárias	-	-	-	-	-	-	-	-	
71 Aluguer de máquinas e de equipamentos	-	-	-	-	-	-	-	-	
72 Actividades informáticas e conexas	-	-	-	-	-	-	-	-	
73 Investigação e desenvolvimento	-	-	-	-	-	-	-	-	
74 Outros serviços prestados às empresas	-	-	-	-	-	-	-	-	
<b>L SEGURANÇA SOCIAL</b>	-	-	-	-	-	-	-	-	
<b>M EDUCAÇÃO</b>	-	-	-	-	-	-	-	-	
<b>N SAÚDE E ACÇÃO SOCIAL</b>	1	1	-	-	-	-	-	-	
<b>O OUTROS SERVIÇOS COLECTIVOS</b>	1	1	-	-	-	-	-	-	
90 Saneamento e higiene pública	-	-	-	-	-	-	-	-	
91 Actividades associativas diversas	1	1	-	-	-	-	-	-	
92 Actividades recreativas	-	-	-	-	-	-	-	-	
93 Outras actividades de serviços	-	-	-	-	-	-	-	-	
<b>Q ORGANISMOS INTERNACIONAIS</b>	-	-	-	-	-	-	-	-	

<b>NÚMERO DE PESSOAS AO SERVIÇO NAS EMPRESAS, POR ACTIVIDADES, SEGUNDO A DIMENSÃO DA EMPRESA, NA ILHA DO CORVO</b>	<b>QUADRO 58</b>
--	------------------

DIMENSÃO (Pessoas)	TOTAL	< 10	10 a 19	20 a 49	50 a 99	100 a 199	200 a 499	500 e +
ACTIVIDADES (CAE - Rev. 2)								
<b>TOTAL</b>	21	21	-	-	-	-	-	-
<b>A AGRICULTURA, CAÇA, SILVICULTURA</b>	-	-	-	-	-	-	-	-
<b>B PESCA</b>	-	-	-	-	-	-	-	-
<b>C INDÚSTRIAS EXTRACTIVAS</b>	-	-	-	-	-	-	-	-
<b>D INDÚSTRIAS TRANSFORMADORAS</b>	-	-	-	-	-	-	-	-
DA Alimentares, das bebidas e do tabaco	-	-	-	-	-	-	-	-
DB Têxtil	-	-	-	-	-	-	-	-
DC Indústria do couro	-	-	-	-	-	-	-	-
DD Indústria da madeira e da cortiça	-	-	-	-	-	-	-	-
DE Pasta de papel e cartão	-	-	-	-	-	-	-	-
DF Fabricação de coque, produtos petrolíferos	-	-	-	-	-	-	-	-
DG Produtos químicos, fibras sintéticas ou artificiais	-	-	-	-	-	-	-	-
DH Artigos de borracha e matérias plásticas	-	-	-	-	-	-	-	-
DI Outros produtos minerais não metálicos	-	-	-	-	-	-	-	-
DJ Metalúrgicas de base e produtos metálicos	-	-	-	-	-	-	-	-
DK Fabricação de máquinas	-	-	-	-	-	-	-	-
DL Fabricação de equipamento eléctrico e de óptica	-	-	-	-	-	-	-	-
DM Fabricação de material de transporte	-	-	-	-	-	-	-	-
DN Outras indústrias transformadoras	-	-	-	-	-	-	-	-
<b>E ELECTRICIDADE, GÁS E ÁGUA</b>	-	-	-	-	-	-	-	-
<b>F CONSTRUÇÃO</b>	-	-	-	-	-	-	-	-
<b>G COMÉRCIO</b>	1	1	-	-	-	-	-	-
50 Comércio, manutenção e reparação de veículos	-	-	-	-	-	-	-	-
51 Comércio por grosso e agentes do comércio	-	-	-	-	-	-	-	-
52 Comércio a retalho, reparação de bens pessoais	1	1	-	-	-	-	-	-
<b>H ALOJAMENTO E RESTAURAÇÃO</b>	13	13	-	-	-	-	-	-
<b>I TRANSPORTES E COMUNICAÇÕES</b>	-	-	-	-	-	-	-	-
60/63 Transportes, agências de viagens	-	-	-	-	-	-	-	-
64 Correios e telecomunicações	-	-	-	-	-	-	-	-
<b>J ACTIVIDADES FINANCEIRAS</b>	-	-	-	-	-	-	-	-
65 Intermediação financeira	-	-	-	-	-	-	-	-
66 Seguros e fundos de pensões	-	-	-	-	-	-	-	-
67 Actividades auxiliares de intermediação financeira	-	-	-	-	-	-	-	-
<b>K ACTIVIDADES IMOBILIÁRIAS</b>	-	-	-	-	-	-	-	-
70 Actividades imobiliárias	-	-	-	-	-	-	-	-
71 Aluguer de máquinas e de equipamentos	-	-	-	-	-	-	-	-
72 Actividades informáticas e conexas	-	-	-	-	-	-	-	-
73 Investigação e desenvolvimento	-	-	-	-	-	-	-	-
74 Outros serviços prestados às empresas	-	-	-	-	-	-	-	-
<b>L SEGURANÇA SOCIAL</b>	-	-	-	-	-	-	-	-
<b>M EDUCAÇÃO</b>	-	-	-	-	-	-	-	-
<b>N SAÚDE E ACÇÃO SOCIAL</b>	6	6	-	-	-	-	-	-
<b>O OUTROS SERVIÇOS COLECTIVOS</b>	1	1	-	-	-	-	-	-
90 Saneamento e higiene pública	-	-	-	-	-	-	-	-
91 Actividades associativas diversas	1	1	-	-	-	-	-	-
92 Actividades recreativas	-	-	-	-	-	-	-	-
93 Outras actividades de serviços	-	-	-	-	-	-	-	-
<b>Q ORGANISMOS INTERNACIONAIS</b>	-	-	-	-	-	-	-	-

**NÚMERO DE ESTABELECIMENTOS, POR ACTIVIDADES, SEGUNDO A DIMENSÃO DO ESTABELECIMENTO, NA ILHA DO CORVO**
**QUADRO 59**

DIMENSÃO (Pessoas)	TOTAL	< 10	10 a 19	20 a 49	50 a 99	100 a 199	200 a 499	500 e +
ACTIVIDADES (CAE - Rev. 2)								
<b>TOTAL</b>	12	11	1	-	-	-	-	-
<b>A AGRICULTURA, CAÇA, SILVICULTURA</b>	-	-	-	-	-	-	-	-
<b>B PESCA</b>	-	-	-	-	-	-	-	-
<b>C INDÚSTRIAS EXTRACTIVAS</b>	-	-	-	-	-	-	-	-
<b>D INDÚSTRIAS TRANSFORMADORAS</b>	-	-	-	-	-	-	-	-
DA Alimentares, das bebidas e do tabaco	-	-	-	-	-	-	-	-
DB Têxtil	-	-	-	-	-	-	-	-
DC Indústria do couro	-	-	-	-	-	-	-	-
DD Indústria da madeira e da cortiça	-	-	-	-	-	-	-	-
DE Pasta de papel e cartão	-	-	-	-	-	-	-	-
DF Fabricação de coque, produtos petrolíferos	-	-	-	-	-	-	-	-
DG Produtos químicos, fibras sintéticas ou artificiais	-	-	-	-	-	-	-	-
DH Artigos de borracha e matérias plásticas	-	-	-	-	-	-	-	-
DI Outros produtos minerais não metálicos	-	-	-	-	-	-	-	-
DJ Metalúrgicas de base e produtos metálicos	-	-	-	-	-	-	-	-
DK Fabricação de máquinas	-	-	-	-	-	-	-	-
DL Fabricação de equipamento eléctrico e de óptica	-	-	-	-	-	-	-	-
DM Fabricação de material de transporte	-	-	-	-	-	-	-	-
DN Outras indústrias transformadoras	-	-	-	-	-	-	-	-
<b>E ELECTRICIDADE, GÁS E ÁGUA</b>	1	1	-	-	-	-	-	-
<b>F CONSTRUÇÃO</b>	1	-	1	-	-	-	-	-
<b>G COMÉRCIO</b>	1	1	-	-	-	-	-	-
50 Comércio, manutenção e reparação de veículos	-	-	-	-	-	-	-	-
51 Comércio por grosso e agentes do comércio	-	-	-	-	-	-	-	-
52 Comércio a retalho, reparação de bens pessoais	1	1	-	-	-	-	-	-
<b>H ALOJAMENTO E RESTAURAÇÃO</b>	3	3	-	-	-	-	-	-
<b>I TRANSPORTES E COMUNICAÇÕES</b>	2	2	-	-	-	-	-	-
60/63 Transportes, agências de viagens	1	1	-	-	-	-	-	-
64 Correios e telecomunicações	1	1	-	-	-	-	-	-
<b>J ACTIVIDADES FINANCEIRAS</b>	2	2	-	-	-	-	-	-
65 Intermediação financeira	2	2	-	-	-	-	-	-
66 Seguros e fundos de pensões	-	-	-	-	-	-	-	-
67 Actividades auxiliares de intermediação financeira	-	-	-	-	-	-	-	-
<b>K ACTIVIDADES IMOBILIÁRIAS</b>	-	-	-	-	-	-	-	-
70 Actividades imobiliárias	-	-	-	-	-	-	-	-
71 Aluguer de máquinas e de equipamentos	-	-	-	-	-	-	-	-
72 Actividades informáticas e conexas	-	-	-	-	-	-	-	-
73 Investigação e desenvolvimento	-	-	-	-	-	-	-	-
74 Outros serviços prestados às empresas	-	-	-	-	-	-	-	-
<b>L SEGURANÇA SOCIAL</b>	-	-	-	-	-	-	-	-
<b>M EDUCAÇÃO</b>	-	-	-	-	-	-	-	-
<b>N SAÚDE E ACÇÃO SOCIAL</b>	1	1	-	-	-	-	-	-
<b>O OUTROS SERVIÇOS COLECTIVOS</b>	1	1	-	-	-	-	-	-
90 Saneamento e higiene pública	-	-	-	-	-	-	-	-
91 Actividades associativas diversas	1	1	-	-	-	-	-	-
92 Actividades recreativas	-	-	-	-	-	-	-	-
93 Outras actividades de serviços	-	-	-	-	-	-	-	-
<b>Q ORGANISMOS INTERNACIONAIS</b>	-	-	-	-	-	-	-	-

**NÚMERO DE PESSOAS AO SERVIÇO NOS ESTABELECIMENTOS, POR ACTIVIDADES, SEGUNDO A DIMENSÃO DO ESTABELECIMENTO, NA ILHA DO CORVO** **QUADRO 60**

DIMENSÃO (Pessoas)	TOTAL	< 10	10 a 19	20 a 49	50 a 99	100 a 199	200 a 499	500 e +
ACTIVIDADES (CAE - Rev. 2)								
<b>TOTAL</b>	42	31	11	-	-	-	-	-
<b>A AGRICULTURA, CAÇA, SILVICULTURA</b>	-	-	-	-	-	-	-	-
<b>B PESCA</b>	-	-	-	-	-	-	-	-
<b>C INDÚSTRIAS EXTRACTIVAS</b>	-	-	-	-	-	-	-	-
<b>D INDÚSTRIAS TRANSFORMADORAS</b>	-	-	-	-	-	-	-	-
DA Alimentares, das bebidas e do tabaco	-	-	-	-	-	-	-	-
DB Têxtil	-	-	-	-	-	-	-	-
DC Indústria do couro	-	-	-	-	-	-	-	-
DD Indústria da madeira e da cortiça	-	-	-	-	-	-	-	-
DE Pasta de papel e cartão	-	-	-	-	-	-	-	-
DF Fabricação de coque, produtos petrolíferos	-	-	-	-	-	-	-	-
DG Produtos químicos, fibras sintéticas ou artificiais	-	-	-	-	-	-	-	-
DH Artigos de borracha e matérias plásticas	-	-	-	-	-	-	-	-
DI Outros produtos minerais não metálicos	-	-	-	-	-	-	-	-
DJ Metalúrgicas de base e produtos metálicos	-	-	-	-	-	-	-	-
DK Fabricação de máquinas	-	-	-	-	-	-	-	-
DL Fabricação de equipamento eléctrico e de óptica	-	-	-	-	-	-	-	-
DM Fabricação de material de transporte	-	-	-	-	-	-	-	-
DN Outras indústrias transformadoras	-	-	-	-	-	-	-	-
<b>E ELECTRICIDADE, GÁS E ÁGUA</b>	6	6	-	-	-	-	-	-
<b>F CONSTRUÇÃO</b>	11	-	11	-	-	-	-	-
<b>G COMÉRCIO</b>	1	1	-	-	-	-	-	-
50 Comércio, manutenção e reparação de veículos	-	-	-	-	-	-	-	-
51 Comércio por grosso e agentes do comércio	-	-	-	-	-	-	-	-
52 Comércio a retalho, reparação de bens pessoais	1	1	-	-	-	-	-	-
<b>H ALOJAMENTO E RESTAURAÇÃO</b>	13	13	-	-	-	-	-	-
<b>I TRANSPORTES E COMUNICAÇÕES</b>	2	2	-	-	-	-	-	-
60/63 Transportes, agências de viagens	1	1	-	-	-	-	-	-
64 Correios e telecomunicações	1	1	-	-	-	-	-	-
<b>J ACTIVIDADES FINANCEIRAS</b>	2	2	-	-	-	-	-	-
65 Intermediação financeira	2	2	-	-	-	-	-	-
66 Seguros e fundos de pensões	-	-	-	-	-	-	-	-
67 Actividades auxiliares de intermediação financeira	-	-	-	-	-	-	-	-
<b>K ACTIVIDADES IMOBILIÁRIAS</b>	-	-	-	-	-	-	-	-
70 Actividades imobiliárias	-	-	-	-	-	-	-	-
71 Aluguer de máquinas e de equipamentos	-	-	-	-	-	-	-	-
72 Actividades informáticas e conexas	-	-	-	-	-	-	-	-
73 Investigação e desenvolvimento	-	-	-	-	-	-	-	-
74 Outros serviços prestados às empresas	-	-	-	-	-	-	-	-
<b>L SEGURANÇA SOCIAL</b>	-	-	-	-	-	-	-	-
<b>M EDUCAÇÃO</b>	-	-	-	-	-	-	-	-
<b>N SAÚDE E ACÇÃO SOCIAL</b>	6	6	-	-	-	-	-	-
<b>O OUTROS SERVIÇOS COLECTIVOS</b>	1	1	-	-	-	-	-	-
90 Saneamento e higiene pública	-	-	-	-	-	-	-	-
91 Actividades associativas diversas	1	1	-	-	-	-	-	-
92 Actividades recreativas	-	-	-	-	-	-	-	-
93 Outras actividades de serviços	-	-	-	-	-	-	-	-
<b>Q ORGANISMOS INTERNACIONAIS</b>	-	-	-	-	-	-	-	-

<b>NÚMERO DE EMPRESAS, POR ACTIVIDADES, SEGUNDO OS ESCALÕES DE VOLUME DE VENDAS DA EMPRESA, NA ILHA DO CORVO</b>	<b>QUADRO 61</b>
--	------------------

ESCALÕES (Milhares de contos)	TOTAL	< 10	10 a 29	30 a 99	100 a 199	200 a 999	1.000 a 4.999	5.000 a 99.999	100.000 e +	Ignorado
ACTIVIDADES (CAE - Rev. 2)										
TOTAL	6	...	...	...	...	...	...	...	...	...
A AGRICULTURA, CAÇA, SILVICULTURA	-	-	-	-	-	-	-	-	-	-
B PESCA	-	-	-	-	-	-	-	-	-	-
C INDÚSTRIAS EXTRACTIVAS	-	-	-	-	-	-	-	-	-	-
D INDÚSTRIAS TRANSFORMADORAS	-	-	-	-	-	-	-	-	-	-
E ELECTRICIDADE, GÁS E ÁGUA	-	-	-	-	-	-	-	-	-	-
F CONSTRUÇÃO	-	-	-	-	-	-	-	-	-	-
G COMÉRCIO	1	...	...	...	...	...	...	...	...	...
H ALOJAMENTO E RESTAURAÇÃO	3	1	2	-	-	-	-	-	-	-
I TRANSPORTES E COMUNICAÇÕES	-	-	-	-	-	-	-	-	-	-
J ACTIVIDADES FINANCEIRAS	-	-	-	-	-	-	-	-	-	-
K ACTIVIDADES IMOBILIÁRIAS	-	-	-	-	-	-	-	-	-	-
L SEGURANÇA SOCIAL	-	-	-	-	-	-	-	-	-	-
M EDUCAÇÃO	-	-	-	-	-	-	-	-	-	-
N SAÚDE E ACÇÃO SOCIAL	1	-	-	-	-	-	-	-	-	1
O OUTROS SERVIÇOS COLECTIVOS	1	-	-	-	-	-	-	-	-	1
Q ORGANISMOS INTERNACIONAIS	-	-	-	-	-	-	-	-	-	-

**NÚMERO DE EMPRESAS, POR ACTIVIDADES, SEGUNDO A ANTIGUIDADE DA EMPRESA, NA ILHA DO CORVO**
**QUADRO 62**

ANTIGUIDADE (Anos)	TOTAL	< 1	1 a 4	5 a 9	10 a 19	20 a 49	50 e +	Ignorada
ACTIVIDADES (CAE - Rev. 2)								
TOTAL	6	-	2	2	1	1	-	-
<b>A AGRICULTURA, CAÇA, SILVICULTURA</b>	-	-	-	-	-	-	-	-
<b>B PESCA</b>	-	-	-	-	-	-	-	-
<b>C INDÚSTRIAS EXTRACTIVAS</b>	-	-	-	-	-	-	-	-
<b>D INDÚSTRIAS TRANSFORMADORAS</b>	-	-	-	-	-	-	-	-
DA Alimentares, das bebidas e do tabaco	-	-	-	-	-	-	-	-
DB Têxtil	-	-	-	-	-	-	-	-
DC Indústria do couro	-	-	-	-	-	-	-	-
DD Indústria da madeira e da cortiça	-	-	-	-	-	-	-	-
DE Pasta de papel e cartão	-	-	-	-	-	-	-	-
DF Fabricação de coque, produtos petrolíferos	-	-	-	-	-	-	-	-
DG Produtos químicos, fibras sintéticas ou artificiais	-	-	-	-	-	-	-	-
DH Artigos de borracha e matérias plásticas	-	-	-	-	-	-	-	-
DI Outros produtos minerais não metálicos	-	-	-	-	-	-	-	-
DJ Metalúrgicas de base e produtos metálicos	-	-	-	-	-	-	-	-
DK Fabricação de máquinas	-	-	-	-	-	-	-	-
DL Fabricação de equipamento eléctrico e de óptica	-	-	-	-	-	-	-	-
DM Fabricação de material de transporte	-	-	-	-	-	-	-	-
DN Outras indústrias transformadoras	-	-	-	-	-	-	-	-
<b>E ELECTRICIDADE, GÁS E ÁGUA</b>	-	-	-	-	-	-	-	-
<b>F CONSTRUÇÃO</b>	-	-	-	-	-	-	-	-
<b>G COMÉRCIO</b>	1	-	1	-	-	-	-	-
50 Comércio, manutenção e reparação de veículos	-	-	-	-	-	-	-	-
51 Comércio por grosso e agentes do comércio	-	-	-	-	-	-	-	-
52 Comércio a retalho, reparação de bens pessoais	1	-	1	-	-	-	-	-
<b>H ALOJAMENTO E RESTAURAÇÃO</b>	3	-	1	2	-	-	-	-
<b>I TRANSPORTES E COMUNICAÇÕES</b>	-	-	-	-	-	-	-	-
60/63 Transportes, agências de viagens	-	-	-	-	-	-	-	-
64 Correios e telecomunicações	-	-	-	-	-	-	-	-
<b>J ACTIVIDADES FINANCEIRAS</b>	-	-	-	-	-	-	-	-
65 Intermediação financeira	-	-	-	-	-	-	-	-
66 Seguros e fundos de pensões	-	-	-	-	-	-	-	-
67 Actividades auxiliares de intermediação financeira	-	-	-	-	-	-	-	-
<b>K ACTIVIDADES IMOBILIÁRIAS</b>	-	-	-	-	-	-	-	-
70 Actividades imobiliárias	-	-	-	-	-	-	-	-
71 Aluguer de máquinas e de equipamentos	-	-	-	-	-	-	-	-
72 Actividades informáticas e conexas	-	-	-	-	-	-	-	-
73 Investigação e desenvolvimento	-	-	-	-	-	-	-	-
74 Outros serviços prestados às empresas	-	-	-	-	-	-	-	-
<b>L SEGURANÇA SOCIAL</b>	-	-	-	-	-	-	-	-
<b>M EDUCAÇÃO</b>	-	-	-	-	-	-	-	-
<b>N SAÚDE E ACÇÃO SOCIAL</b>	1	-	-	-	1	-	-	-
<b>O OUTROS SERVIÇOS COLECTIVOS</b>	1	-	-	-	-	1	-	-
90 Saneamento e higiene pública	-	-	-	-	-	-	-	-
91 Actividades associativas diversas	1	-	-	-	-	1	-	-
92 Actividades recreativas	-	-	-	-	-	-	-	-
93 Outras actividades de serviços	-	-	-	-	-	-	-	-
<b>Q ORGANISMOS INTERNACIONAIS</b>	-	-	-	-	-	-	-	-

**ESTRUTURA  
EMPRESARIAL  
POR CONCELHOS**





**VILA DO PORTO**



**NÚMERO DE EMPRESAS, POR ACTIVIDADES, SEGUNDO A DIMENSÃO DA EMPRESA,  
NO CONCELHO DE VILA DO PORTO**
**QUADRO 63**

DIMENSÃO (Pessoas)	TOTAL	< 10	10 a 19	20 a 49	50 a 99	100 a 199	200 a 499	500 e +
ACTIVIDADES (CAE - Rev. 2)								
<b>TOTAL</b>	102	89	10	3	-	-	-	-
<b>A AGRICULTURA, CAÇA, SILVICULTURA</b>	11	11	-	-	-	-	-	-
<b>B PESCA</b>	-	-	-	-	-	-	-	-
<b>C INDÚSTRIAS EXTRACTIVAS</b>	-	-	-	-	-	-	-	-
<b>D INDÚSTRIAS TRANSFORMADORAS</b>	14	10	3	1	-	-	-	-
DA Alimentares, das bebidas e do tabaco	4	3	1	-	-	-	-	-
DB Têxtil	2	2	-	-	-	-	-	-
DC Indústria do couro	-	-	-	-	-	-	-	-
DD Indústria da madeira e da cortiça	3	2	1	-	-	-	-	-
DE Pasta de papel e cartão	2	2	-	-	-	-	-	-
DF Fabricação de coque, produtos petrolíferos	-	-	-	-	-	-	-	-
DG Produtos químicos, fibras sintéticas ou artificiais	-	-	-	-	-	-	-	-
DH Artigos de borracha e matérias plásticas	-	-	-	-	-	-	-	-
DI Outros produtos minerais não metálicos	2	1	-	1	-	-	-	-
DJ Metalúrgicas de base e produtos metálicos	1	-	1	-	-	-	-	-
DK Fabricação de máquinas	-	-	-	-	-	-	-	-
DL Fabricação de equipamento eléctrico e de óptica	-	-	-	-	-	-	-	-
DM Fabricação de material de transporte	-	-	-	-	-	-	-	-
DN Outras indústrias transformadoras	-	-	-	-	-	-	-	-
<b>E ELECTRICIDADE, GÁS E ÁGUA</b>	-	-	-	-	-	-	-	-
<b>F CONSTRUÇÃO</b>	-	-	-	-	-	-	-	-
<b>G COMÉRCIO</b>	39	35	3	1	-	-	-	-
50 Comércio, manutenção e reparação de veículos	5	5	-	-	-	-	-	-
51 Comércio por grosso e agentes do comércio	5	4	1	-	-	-	-	-
52 Comércio a retalho, reparação de bens pessoais	29	26	2	1	-	-	-	-
<b>H ALOJAMENTO E RESTAURAÇÃO</b>	15	13	2	-	-	-	-	-
<b>I TRANSPORTES E COMUNICAÇÕES</b>	4	3	1	-	-	-	-	-
60/63 Transportes, agências de viagens	4	3	1	-	-	-	-	-
64 Correios e telecomunicações	-	-	-	-	-	-	-	-
<b>J ACTIVIDADES FINANCEIRAS</b>	-	-	-	-	-	-	-	-
65 Intermediação financeira	-	-	-	-	-	-	-	-
66 Seguros e fundos de pensões	-	-	-	-	-	-	-	-
67 Actividades auxiliares de intermediação financeira	-	-	-	-	-	-	-	-
<b>K ACTIVIDADES IMOBILIÁRIAS</b>	3	3	-	-	-	-	-	-
70 Actividades imobiliárias	-	-	-	-	-	-	-	-
71 Aluguer de máquinas e de equipamentos	-	-	-	-	-	-	-	-
72 Actividades informáticas e conexas	-	-	-	-	-	-	-	-
73 Investigação e desenvolvimento	-	-	-	-	-	-	-	-
74 Outros serviços prestados às empresas	3	3	-	-	-	-	-	-
<b>L SEGURANÇA SOCIAL</b>	2	2	-	-	-	-	-	-
<b>M EDUCAÇÃO</b>	1	1	-	-	-	-	-	-
<b>N SAÚDE E ACÇÃO SOCIAL</b>	4	2	1	1	-	-	-	-
<b>O OUTROS SERVIÇOS COLECTIVOS</b>	9	9	-	-	-	-	-	-
90 Saneamento e higiene pública	-	-	-	-	-	-	-	-
91 Actividades associativas diversas	4	4	-	-	-	-	-	-
92 Actividades recreativas	4	4	-	-	-	-	-	-
93 Outras actividades de serviços	1	1	-	-	-	-	-	-
<b>Q ORGANISMOS INTERNACIONAIS</b>	-	-	-	-	-	-	-	-

**NÚMERO DE PESSOAS AO SERVIÇO NAS EMPRESAS, POR ACTIVIDADES,  
SEGUNDO A DIMENSÃO DA EMPRESA, NO CONCELHO DE VILA DO PORTO**
**QUADRO 64**

DIMENSÃO (Pessoas)	TOTAL	< 10	10 a 19	20 a 49	50 a 99	100 a 199	200 a 499	500 e +
ACTIVIDADES (CAE - Rev. 2)								
TOTAL	471	274	126	71	-	-	-	-
<b>A AGRICULTURA, CAÇA, SILVICULTURA</b>	12	12	-	-	-	-	-	-
<b>B PESCA</b>	-	-	-	-	-	-	-	-
<b>C INDÚSTRIAS EXTRACTIVAS</b>	-	-	-	-	-	-	-	-
<b>D INDÚSTRIAS TRANSFORMADORAS</b>	94	34	38	22	-	-	-	-
DA Alimentares, das bebidas e do tabaco	28	12	16	-	-	-	-	-
DB Têxtil	8	8	-	-	-	-	-	-
DC Indústria do couro	-	-	-	-	-	-	-	-
DD Indústria da madeira e da cortiça	17	6	11	-	-	-	-	-
DE Pasta de papel e cartão	5	5	-	-	-	-	-	-
DF Fabricação de coque, produtos petrolíferos	-	-	-	-	-	-	-	-
DG Produtos químicos, fibras sintéticas ou artificiais	-	-	-	-	-	-	-	-
DH Artigos de borracha e matérias plásticas	-	-	-	-	-	-	-	-
DI Outros produtos minerais não metálicos	25	3	-	22	-	-	-	-
DJ Metalúrgicas de base e produtos metálicos	11	-	11	-	-	-	-	-
DK Fabricação de máquinas	-	-	-	-	-	-	-	-
DL Fabricação de equipamento eléctrico e de óptica	-	-	-	-	-	-	-	-
DM Fabricação de material de transporte	-	-	-	-	-	-	-	-
DN Outras indústrias transformadoras	-	-	-	-	-	-	-	-
<b>E ELECTRICIDADE, GÁS E ÁGUA</b>	-	-	-	-	-	-	-	-
<b>F CONSTRUÇÃO</b>	-	-	-	-	-	-	-	-
<b>G COMÉRCIO</b>	200	130	43	27	-	-	-	-
50 Comércio, manutenção e reparação de veículos	27	27	-	-	-	-	-	-
51 Comércio por grosso e agentes do comércio	29	15	14	-	-	-	-	-
52 Comércio a retalho, reparação de bens pessoais	144	88	29	27	-	-	-	-
<b>H ALOJAMENTO E RESTAURAÇÃO</b>	59	34	25	-	-	-	-	-
<b>I TRANSPORTES E COMUNICAÇÕES</b>	29	19	10	-	-	-	-	-
60/63 Transportes, agências de viagens	29	19	10	-	-	-	-	-
64 Correios e telecomunicações	-	-	-	-	-	-	-	-
<b>J ACTIVIDADES FINANCEIRAS</b>	-	-	-	-	-	-	-	-
65 Intermediação financeira	-	-	-	-	-	-	-	-
66 Seguros e fundos de pensões	-	-	-	-	-	-	-	-
67 Actividades auxiliares de intermediação financeira	-	-	-	-	-	-	-	-
<b>K ACTIVIDADES IMOBILIÁRIAS</b>	7	7	-	-	-	-	-	-
70 Actividades imobiliárias	-	-	-	-	-	-	-	-
71 Aluguer de máquinas e de equipamentos	-	-	-	-	-	-	-	-
72 Actividades informáticas e conexas	-	-	-	-	-	-	-	-
73 Investigação e desenvolvimento	-	-	-	-	-	-	-	-
74 Outros serviços prestados às empresas	7	7	-	-	-	-	-	-
<b>L SEGURANÇA SOCIAL</b>	6	6	-	-	-	-	-	-
<b>M EDUCAÇÃO</b>	1	1	-	-	-	-	-	-
<b>N SAÚDE E ACÇÃO SOCIAL</b>	42	10	10	22	-	-	-	-
<b>O OUTROS SERVIÇOS COLECTIVOS</b>	21	21	-	-	-	-	-	-
90 Saneamento e higiene pública	-	-	-	-	-	-	-	-
91 Actividades associativas diversas	4	4	-	-	-	-	-	-
92 Actividades recreativas	16	16	-	-	-	-	-	-
93 Outras actividades de serviços	1	1	-	-	-	-	-	-
<b>Q ORGANISMOS INTERNACIONAIS</b>	-	-	-	-	-	-	-	-

<b>NÚMERO DE ESTABELECIMENTOS, POR ACTIVIDADES, SEGUNDO A DIMENSÃO DO ESTABELECIMENTO, NO CONCELHO DE VILA DO PORTO</b>	<b>QUADRO 65</b>
---	------------------

DIMENSÃO (Pessoas)	TOTAL	< 10	10 a 19	20 a 49	50 a 99	100 a 199	200 a 499	500 e +
ACTIVIDADES (CAE - Rev. 2)								
<b>TOTAL</b>	136	119	11	4	-	2	-	-
<b>A AGRICULTURA, CAÇA, SILVICULTURA</b>	11	11	-	-	-	-	-	-
<b>B PESCA</b>	-	-	-	-	-	-	-	-
<b>C INDÚSTRIAS EXTRACTIVAS</b>	-	-	-	-	-	-	-	-
<b>D INDÚSTRIAS TRANSFORMADORAS</b>	14	12	2	-	-	-	-	-
DA Alimentares, das bebidas e do tabaco	4	3	1	-	-	-	-	-
DB Têxtil	2	2	-	-	-	-	-	-
DC Indústria do couro	-	-	-	-	-	-	-	-
DD Indústria da madeira e da cortiça	3	3	-	-	-	-	-	-
DE Pasta de papel e cartão	2	2	-	-	-	-	-	-
DF Fabricação de coque, produtos petrolíferos	-	-	-	-	-	-	-	-
DG Produtos químicos, fibras sintéticas ou artificiais	-	-	-	-	-	-	-	-
DH Artigos de borracha e matérias plásticas	-	-	-	-	-	-	-	-
DI Outros produtos minerais não metálicos	2	2	-	-	-	-	-	-
DJ Metalúrgicas de base e produtos metálicos	1	-	1	-	-	-	-	-
DK Fabricação de máquinas	-	-	-	-	-	-	-	-
DL Fabricação de equipamento eléctrico e de óptica	-	-	-	-	-	-	-	-
DM Fabricação de material de transporte	-	-	-	-	-	-	-	-
DN Outras indústrias transformadoras	-	-	-	-	-	-	-	-
<b>E ELECTRICIDADE, GÁS E ÁGUA</b>	1	-	-	1	-	-	-	-
<b>F CONSTRUÇÃO</b>	2	1	-	1	-	-	-	-
<b>G COMÉRCIO</b>	51	47	3	1	-	-	-	-
50 Comércio, manutenção e reparação de veículos	5	5	-	-	-	-	-	-
51 Comércio por grosso e agentes do comércio	10	9	1	-	-	-	-	-
52 Comércio a retalho, reparação de bens pessoais	36	33	2	1	-	-	-	-
<b>H ALOJAMENTO E RESTAURAÇÃO</b>	18	17	1	-	-	-	-	-
<b>I TRANSPORTES E COMUNICAÇÕES</b>	12	7	2	1	-	2	-	-
60/63 Transportes, agências de viagens	10	6	1	1	-	2	-	-
64 Correios e telecomunicações	2	1	1	-	-	-	-	-
<b>J ACTIVIDADES FINANCEIRAS</b>	5	5	-	-	-	-	-	-
65 Intermediação financeira	3	3	-	-	-	-	-	-
66 Seguros e fundos de pensões	2	2	-	-	-	-	-	-
67 Actividades auxiliares de intermediação financeira	-	-	-	-	-	-	-	-
<b>K ACTIVIDADES IMOBILIÁRIAS</b>	5	5	-	-	-	-	-	-
70 Actividades imobiliárias	-	-	-	-	-	-	-	-
71 Aluguer de máquinas e de equipamentos	1	1	-	-	-	-	-	-
72 Actividades informáticas e conexas	-	-	-	-	-	-	-	-
73 Investigação e desenvolvimento	-	-	-	-	-	-	-	-
74 Outros serviços prestados às empresas	4	4	-	-	-	-	-	-
<b>L SEGURANÇA SOCIAL</b>	2	2	-	-	-	-	-	-
<b>M EDUCAÇÃO</b>	1	1	-	-	-	-	-	-
<b>N SAÚDE E ACÇÃO SOCIAL</b>	5	2	3	-	-	-	-	-
<b>O OUTROS SERVIÇOS COLECTIVOS</b>	9	9	-	-	-	-	-	-
90 Saneamento e higiene pública	-	-	-	-	-	-	-	-
91 Actividades associativas diversas	4	4	-	-	-	-	-	-
92 Actividades recreativas	4	4	-	-	-	-	-	-
93 Outras actividades de serviços	1	1	-	-	-	-	-	-
<b>Q ORGANISMOS INTERNACIONAIS</b>	-	-	-	-	-	-	-	-

**NÚMERO DE PESSOAS AO SERVIÇO NOS ESTABELECIMENTOS, POR ACTIVIDADES, SEGUNDO A DIMENSÃO DO ESTABELECIMENTO, NO CONCELHO DE VILA DO PORTO**

**QUADRO 66**

DIMENSÃO (Pessoas)	TOTAL	< 10	10 a 19	20 a 49	50 a 99	100 a 199	200 a 499	500 e +
ACTIVIDADES (CAE - Rev. 2)								
<b>TOTAL</b>	<b>913</b>	<b>352</b>	<b>138</b>	<b>128</b>	<b>-</b>	<b>295</b>	<b>-</b>	<b>-</b>
<b>A AGRICULTURA, CAÇA, SILVICULTURA</b>	12	12	-	-	-	-	-	-
<b>B PESCA</b>	-	-	-	-	-	-	-	-
<b>C INDÚSTRIAS EXTRACTIVAS</b>	-	-	-	-	-	-	-	-
<b>D INDÚSTRIAS TRANSFORMADORAS</b>	78	51	27	-	-	-	-	-
DA Alimentares, das bebidas e do tabaco	28	12	16	-	-	-	-	-
DB Têxtil	8	8	-	-	-	-	-	-
DC Indústria do couro	-	-	-	-	-	-	-	-
DD Indústria da madeira e da cortiça	14	14	-	-	-	-	-	-
DE Pasta de papel e cartão	5	5	-	-	-	-	-	-
DF Fabricação de coque, produtos petrolíferos	-	-	-	-	-	-	-	-
DG Produtos químicos, fibras sintéticas ou artificiais	-	-	-	-	-	-	-	-
DH Artigos de borracha e matérias plásticas	-	-	-	-	-	-	-	-
DI Outros produtos minerais não metálicos	12	12	-	-	-	-	-	-
DJ Metalúrgicas de base e produtos metálicos	11	-	11	-	-	-	-	-
DK Fabricação de máquinas	-	-	-	-	-	-	-	-
DL Fabricação de equipamento eléctrico e de óptica	-	-	-	-	-	-	-	-
DM Fabricação de material de transporte	-	-	-	-	-	-	-	-
DN Outras indústrias transformadoras	-	-	-	-	-	-	-	-
<b>E ELECTRICIDADE, GÁS E ÁGUA</b>	32	-	-	32	-	-	-	-
<b>F CONSTRUÇÃO</b>	42	1	-	41	-	-	-	-
<b>G COMÉRCIO</b>	208	138	43	27	-	-	-	-
50 Comércio, manutenção e reparação de veículos	27	27	-	-	-	-	-	-
51 Comércio por grosso e agentes do comércio	41	27	14	-	-	-	-	-
52 Comércio a retalho, reparação de bens pessoais	140	84	29	27	-	-	-	-
<b>H ALOJAMENTO E RESTAURAÇÃO</b>	68	53	15	-	-	-	-	-
<b>I TRANSPORTES E COMUNICAÇÕES</b>	372	28	21	28	-	295	-	-
60/63 Transportes, agências de viagens	355	22	10	28	-	295	-	-
64 Correios e telecomunicações	17	6	11	-	-	-	-	-
<b>J ACTIVIDADES FINANCEIRAS</b>	22	22	-	-	-	-	-	-
65 Intermediação financeira	17	17	-	-	-	-	-	-
66 Seguros e fundos de pensões	5	5	-	-	-	-	-	-
67 Actividades auxiliares de intermediação financeira	-	-	-	-	-	-	-	-
<b>K ACTIVIDADES IMOBILIÁRIAS</b>	9	9	-	-	-	-	-	-
70 Actividades imobiliárias	-	-	-	-	-	-	-	-
71 Aluguer de máquinas e de equipamentos	1	1	-	-	-	-	-	-
72 Actividades informáticas e conexas	-	-	-	-	-	-	-	-
73 Investigação e desenvolvimento	-	-	-	-	-	-	-	-
74 Outros serviços prestados às empresas	8	8	-	-	-	-	-	-
<b>L SEGURANÇA SOCIAL</b>	6	6	-	-	-	-	-	-
<b>M EDUCAÇÃO</b>	1	1	-	-	-	-	-	-
<b>N SAÚDE E ACÇÃO SOCIAL</b>	42	10	32	-	-	-	-	-
<b>O OUTROS SERVIÇOS COLECTIVOS</b>	21	21	-	-	-	-	-	-
90 Saneamento e higiene pública	-	-	-	-	-	-	-	-
91 Actividades associativas diversas	4	4	-	-	-	-	-	-
92 Actividades recreativas	16	16	-	-	-	-	-	-
93 Outras actividades de serviços	1	1	-	-	-	-	-	-
<b>Q ORGANISMOS INTERNACIONAIS</b>	-	-	-	-	-	-	-	-

**NÚMERO DE EMPRESAS, POR ACTIVIDADES, SEGUNDO OS ESCALÕES DE VOLUME DE VENDAS DA EMPRESA, NO CONCELHO DE VILA DO PORTO**

**QUADRO 67**

ESCALÕES (Milhares de contos)	TOTAL	< 10	10 a 29	30 a 99	100	200	1.000	5.000	100.000	Ignorado
					a 199	a 999	a 4.999	a 99.999	e +	
ACTIVIDADES (CAE - Rev. 2)										
TOTAL	102	14	12	24	10	6	-	-	-	36
A AGRICULTURA, CAÇA, SILVICULTURA	11	-	-	-	1	-	-	-	-	10
B PESCA	-	-	-	-	-	-	-	-	-	-
C INDÚSTRIAS EXTRACTIVAS	-	-	-	-	-	-	-	-	-	-
D INDÚSTRIAS TRANSFORMADORAS	14	2	1	3	3	-	-	-	-	5
E ELECTRICIDADE, GÁS E ÁGUA	-	-	-	-	-	-	-	-	-	-
F CONSTRUÇÃO	-	-	-	-	-	-	-	-	-	-
G COMÉRCIO	39	3	6	14	5	5	-	-	-	6
H ALOJAMENTO E RESTAURAÇÃO	15	4	4	4	-	-	-	-	-	3
I TRANSPORTES E COMUNICAÇÕES	4	-	1	2	1	-	-	-	-	-
J ACTIVIDADES FINANCEIRAS	-	-	-	-	-	-	-	-	-	-
K ACTIVIDADES IMOBILIÁRIAS	3	3	-	-	-	-	-	-	-	-
L SEGURANÇA SOCIAL	2	-	-	-	-	-	-	-	-	2
M EDUCAÇÃO	1	-	-	-	-	-	-	-	-	1
N SAÚDE E ACÇÃO SOCIAL	4	-	-	-	-	1	-	-	-	3
O OUTROS SERVIÇOS COLECTIVOS	9	2	-	1	-	-	-	-	-	6
Q ORGANISMOS INTERNACIONAIS	-	-	-	-	-	-	-	-	-	-



**NÚMERO DE EMPRESAS, POR ACTIVIDADES, SEGUNDO A ANTIGUIDADE DA EMPRESA, NO CONCELHO DE VILA DO PORTO**
**QUADRO 68**

ANTIGUIDADE (Anos)	TOTAL	< 1	1 a 4	5 a 9	10 a 19	20 a 49	50 e +	Ignorada
ACTIVIDADES (CAE - Rev. 2)								
<b>TOTAL</b>	102	1	17	18	31	20	2	13
<b>A AGRICULTURA, CAÇA, SILVICULTURA</b>	11	-	5	3	-	-	-	3
<b>B PESCA</b>	-	-	-	-	-	-	-	-
<b>C INDÚSTRIAS EXTRACTIVAS</b>	-	-	-	-	-	-	-	-
<b>D INDÚSTRIAS TRANSFORMADORAS</b>	14	1	1	3	4	2	-	3
DA Alimentares, das bebidas e do tabaco	4	-	-	2	-	-	-	2
DB Têxtil	2	-	1	-	1	-	-	-
DC Indústria do couro	-	-	-	-	-	-	-	-
DD Indústria da madeira e da cortiça	3	-	-	-	1	1	-	1
DE Pasta de papel e cartão	2	-	-	-	1	1	-	-
DF Fabricação de coque, produtos petrolíferos	-	-	-	-	-	-	-	-
DG Produtos químicos, fibras sintéticas ou artificiais	-	-	-	-	-	-	-	-
DH Artigos de borracha e matérias plásticas	-	-	-	-	-	-	-	-
DI Outros produtos minerais não metálicos	2	-	-	1	1	-	-	-
DJ Metalúrgicas de base e produtos metálicos	1	1	-	-	-	-	-	-
DK Fabricação de máquinas	-	-	-	-	-	-	-	-
DL Fabricação de equipamento eléctrico e de óptica	-	-	-	-	-	-	-	-
DM Fabricação de material de transporte	-	-	-	-	-	-	-	-
DN Outras indústrias transformadoras	-	-	-	-	-	-	-	-
<b>E ELECTRICIDADE, GÁS E ÁGUA</b>	-	-	-	-	-	-	-	-
<b>F CONSTRUÇÃO</b>	-	-	-	-	-	-	-	-
<b>G COMÉRCIO</b>	39	-	4	6	14	14	-	1
50 Comércio, manutenção e reparação de veículos	5	-	1	1	1	2	-	-
51 Comércio por grosso e agentes do comércio	5	-	-	-	3	2	-	-
52 Comércio a retalho, reparação de bens pessoais	29	-	3	5	10	10	-	1
<b>H ALOJAMENTO E RESTAURAÇÃO</b>	15	-	6	3	4	1	-	1
<b>I TRANSPORTES E COMUNICAÇÕES</b>	4	-	-	1	3	-	-	-
60/63 Transportes, agências de viagens	4	-	-	1	3	-	-	-
64 Correios e telecomunicações	-	-	-	-	-	-	-	-
<b>J ACTIVIDADES FINANCEIRAS</b>	-	-	-	-	-	-	-	-
65 Intermediação financeira	-	-	-	-	-	-	-	-
66 Seguros e fundos de pensões	-	-	-	-	-	-	-	-
67 Actividades auxiliares de intermediação financeira	-	-	-	-	-	-	-	-
<b>K ACTIVIDADES IMOBILIÁRIAS</b>	3	-	-	-	3	-	-	-
70 Actividades imobiliárias	-	-	-	-	-	-	-	-
71 Aluguer de máquinas e de equipamentos	-	-	-	-	-	-	-	-
72 Actividades informáticas e conexas	-	-	-	-	-	-	-	-
73 Investigação e desenvolvimento	-	-	-	-	-	-	-	-
74 Outros serviços prestados às empresas	3	-	-	-	3	-	-	-
<b>L SEGURANÇA SOCIAL</b>	2	-	-	1	-	-	-	1
<b>M EDUCAÇÃO</b>	1	-	-	-	-	1	-	-
<b>N SAÚDE E ACÇÃO SOCIAL</b>	4	-	-	1	-	-	1	2
<b>O OUTROS SERVIÇOS COLECTIVOS</b>	9	-	1	-	3	2	1	2
90 Saneamento e higiene pública	-	-	-	-	-	-	-	-
91 Actividades associativas diversas	4	-	-	-	1	2	-	1
92 Actividades recreativas	4	-	1	-	2	-	1	-
93 Outras actividades de serviços	1	-	-	-	-	-	-	1
<b>Q ORGANISMOS INTERNACIONAIS</b>	-	-	-	-	-	-	-	-

**PONTA DELGADA**



**NÚMERO DE EMPRESAS, POR ACTIVIDADES, SEGUNDO A DIMENSÃO DA EMPRESA,  
NO CONCELHO DE PONTA DELGADA**
**QUADRO 69**

DIMENSÃO (Pessoas)	TOTAL	< 10	10 a 19	20 a 49	50 a 99	100 a 199	200 a 499	500 e +
ACTIVIDADES (CAE - Rev. 2)								
<b>TOTAL</b>	<b>1 564</b>	<b>1 230</b>	<b>180</b>	<b>98</b>	<b>30</b>	<b>17</b>	<b>6</b>	<b>3</b>
<b>A AGRICULTURA, CAÇA, SILVICULTURA</b>	256	249	3	4	-	-	-	-
<b>B PESCA</b>	5	-	2	3	-	-	-	-
<b>C INDÚSTRIAS EXTRACTIVAS</b>	2	1	1	-	-	-	-	-
<b>D INDÚSTRIAS TRANSFORMADORAS</b>	123	70	24	16	4	8	1	-
DA Alimentares, das bebidas e do tabaco	56	29	12	5	2	7	1	-
DB Têxtil	4	2	-	1	1	-	-	-
DC Indústria do couro	-	-	-	-	-	-	-	-
DD Indústria da madeira e da cortiça	11	7	2	1	-	1	-	-
DE Pasta de papel e cartão	11	4	3	4	-	-	-	-
DF Fabricação de coque, produtos petrolíferos	-	-	-	-	-	-	-	-
DG Produtos químicos, fibras sintéticas ou artificiais	-	-	-	-	-	-	-	-
DH Artigos de borracha e matérias plásticas	4	1	3	-	-	-	-	-
DI Outros produtos minerais não metálicos	7	5	1	1	-	-	-	-
DJ Metalúrgicas de base e produtos metálicos	17	12	1	3	1	-	-	-
DK Fabricação de máquinas	2	1	1	-	-	-	-	-
DL Fabricação de equipamento eléctrico e de óptica	3	3	-	-	-	-	-	-
DM Fabricação de material de transporte	2	1	-	1	-	-	-	-
DN Outras indústrias transformadoras	6	5	1	-	-	-	-	-
<b>E ELECTRICIDADE, GÁS E ÁGUA</b>	3	1	1	-	-	-	-	1
<b>F CONSTRUÇÃO</b>	57	31	12	6	5	2	1	-
<b>G COMÉRCIO</b>	519	399	77	31	7	3	1	1
50 Comércio, manutenção e reparação de veículos	77	56	14	6	-	1	-	-
51 Comércio por grosso e agentes do comércio	151	104	24	18	4	1	-	-
52 Comércio a retalho, reparação de bens pessoais	291	239	39	7	3	1	1	1
<b>H ALOJAMENTO E RESTAURAÇÃO</b>	170	135	20	10	4	1	-	-
<b>I TRANSPORTES E COMUNICAÇÕES</b>	87	60	14	8	2	1	1	1
60/63 Transportes, agências de viagens	84	58	14	7	2	1	1	1
64 Correios e telecomunicações	3	2	-	1	-	-	-	-
<b>J ACTIVIDADES FINANCEIRAS</b>	9	5	-	-	1	1	2	-
65 Intermediação financeira	4	1	-	-	1	1	1	-
66 Seguros e fundos de pensões	2	1	-	-	-	-	1	-
67 Actividades auxiliares de intermediação financeira	3	3	-	-	-	-	-	-
<b>K ACTIVIDADES IMOBILIÁRIAS</b>	138	112	15	6	4	1	-	-
70 Actividades imobiliárias	15	14	1	-	-	-	-	-
71 Aluguer de máquinas e de equipamentos	8	7	1	-	-	-	-	-
72 Actividades informáticas e conexas	7	5	2	-	-	-	-	-
73 Investigação e desenvolvimento	-	-	-	-	-	-	-	-
74 Outros serviços prestados às empresas	108	86	11	6	4	1	-	-
<b>L SEGURANÇA SOCIAL</b>	1	-	-	1	-	-	-	-
<b>M EDUCAÇÃO</b>	15	11	1	3	-	-	-	-
<b>N SAÚDE E ACÇÃO SOCIAL</b>	73	57	6	8	2	-	-	-
<b>O OUTROS SERVIÇOS COLECTIVOS</b>	105	98	4	2	1	-	-	-
90 Saneamento e higiene pública	-	-	-	-	-	-	-	-
91 Actividades associativas diversas	36	35	-	1	-	-	-	-
92 Actividades recreativas	29	24	3	1	1	-	-	-
93 Outras actividades de serviços	40	39	1	-	-	-	-	-
<b>Q ORGANISMOS INTERNACIONAIS</b>	1	1	-	-	-	-	-	-

NÚMERO DE PESSOAS AO SERVIÇO NAS EMPRESAS, POR ACTIVIDADES, SEGUNDO A DIMENSÃO DA EMPRESA, NO CONCELHO DE PONTA DELGADA							QUADRO 70	
DIMENSÃO (Pessoas)	TOTAL	< 10	10 a 19	20 a 49	50 a 99	100 a 199	200 a 499	500 e +
ACTIVIDADES (CAE - Rev. 2)								
TOTAL	17 591	3 742	2 398	2 949	2 038	2 301	2 067	2 096
<b>A AGRICULTURA, CAÇA, SILVICULTURA</b>	634	463	43	128	-	-	-	-
<b>B PESCA</b>	123	-	23	100	-	-	-	-
<b>C INDÚSTRIAS EXTRACTIVAS</b>	20	1	19	-	-	-	-	-
<b>D INDÚSTRIAS TRANSFORMADORAS</b>	2 888	296	306	468	315	1 061	442	-
DA Alimentares, das bebidas e do tabaco	1 960	142	160	152	130	934	442	-
DB Têxtil	125	3	-	23	99	-	-	-
DC Indústria do couro	-	-	-	-	-	-	-	-
DD Indústria da madeira e da cortiça	193	16	22	28	-	127	-	-
DE Pasta de papel e cartão	184	19	35	130	-	-	-	-
DF Fabricação de coque, produtos petrolíferos	-	-	-	-	-	-	-	-
DG Produtos químicos, fibras sintéticas ou artificiais	-	-	-	-	-	-	-	-
DH Artigos de borracha e matérias plásticas	45	4	41	-	-	-	-	-
DI Outros produtos minerais não metálicos	61	21	14	26	-	-	-	-
DJ Metalúrgicas de base e produtos metálicos	230	45	11	88	86	-	-	-
DK Fabricação de máquinas	15	2	13	-	-	-	-	-
DL Fabricação de equipamento eléctrico e de óptica	8	8	-	-	-	-	-	-
DM Fabricação de material de transporte	29	8	-	21	-	-	-	-
DN Outras indústrias transformadoras	38	28	10	-	-	-	-	-
<b>E ELECTRICIDADE, GÁS E ÁGUA</b>	888	9	13	-	-	-	-	866
<b>F CONSTRUÇÃO</b>	1 468	128	171	193	377	259	340	-
<b>G COMÉRCIO</b>	5 099	1 335	1 045	961	457	378	264	659
50 Comércio, manutenção e reparação de veículos	711	186	204	203	-	118	-	-
51 Comércio por grosso e agentes do comércio	1 675	394	331	572	243	135	-	-
52 Comércio a retalho, reparação de bens pessoais	2 713	755	510	186	214	125	264	659
<b>H ALOJAMENTO E RESTAURAÇÃO</b>	1 431	491	254	282	253	151	-	-
<b>I TRANSPORTES E COMUNICAÇÕES</b>	1 672	223	184	208	132	140	214	571
60/63 Transportes, agências de viagens	1 645	221	184	183	132	140	214	571
64 Correios e telecomunicações	27	2	-	25	-	-	-	-
<b>J ACTIVIDADES FINANCEIRAS</b>	1 001	11	-	-	64	119	807	-
65 Intermediação financeira	663	5	-	-	64	119	475	-
66 Seguros e fundos de pensões	333	1	-	-	-	-	332	-
67 Actividades auxiliares de intermediação financeira	5	5	-	-	-	-	-	-
<b>K ACTIVIDADES IMOBILIÁRIAS</b>	1 160	335	194	182	256	193	-	-
70 Actividades imobiliárias	57	43	14	-	-	-	-	-
71 Aluguer de máquinas e de equipamentos	31	21	10	-	-	-	-	-
72 Actividades informáticas e conexas	47	26	21	-	-	-	-	-
73 Investigação e desenvolvimento	-	-	-	-	-	-	-	-
74 Outros serviços prestados às empresas	1 025	245	149	182	256	193	-	-
<b>L SEGURANÇA SOCIAL</b>	34	-	-	34	-	-	-	-
<b>M EDUCAÇÃO</b>	151	45	10	96	-	-	-	-
<b>N SAÚDE E ACÇÃO SOCIAL</b>	610	166	92	221	131	-	-	-
<b>O OUTROS SERVIÇOS COLECTIVOS</b>	411	238	44	76	53	-	-	-
90 Saneamento e higiene pública	-	-	-	-	-	-	-	-
91 Actividades associativas diversas	110	70	-	40	-	-	-	-
92 Actividades recreativas	177	56	32	36	53	-	-	-
93 Outras actividades de serviços	124	112	12	-	-	-	-	-
<b>Q ORGANISMOS INTERNACIONAIS</b>	1	1	-	-	-	-	-	-

NÚMERO DE ESTABELECIMENTOS, POR ACTIVIDADES, SEGUNDO A DIMENSÃO DO ESTABELECIMENTO, NO CONCELHO DE PONTA DELGADA							QUADRO 71		
DIMENSÃO (Pessoas)	TOTAL	< 10	10 a 19	20 a 49	50 a 99	100 a 199	200 a 499	500 e +	
ACTIVIDADES (CAE - Rev. 2)									
<b>TOTAL</b>	1 945	1 583	217	88	33	19	5	-	
<b>A AGRICULTURA, CAÇA, SILVICULTURA</b>	250	244	4	2	-	-	-	-	
<b>B PESCA</b>	5	-	2	3	-	-	-	-	
<b>C INDÚSTRIAS EXTRACTIVAS</b>	2	1	1	-	-	-	-	-	
<b>D INDÚSTRIAS TRANSFORMADORAS</b>	143	91	24	15	6	6	1	-	
DA Alimentares, das bebidas e do tabaco	62	36	12	5	3	5	1	-	
DB Têxtil	5	3	-	1	1	-	-	-	
DC Indústria do couro	-	-	-	-	-	-	-	-	
DD Indústria da madeira e da cortiça	14	10	2	-	1	1	-	-	
DE Pasta de papel e cartão	13	5	4	4	-	-	-	-	
DF Fabricação de coque, produtos petrolíferos	-	-	-	-	-	-	-	-	
DG Produtos químicos, fibras sintéticas ou artificiais	2	2	-	-	-	-	-	-	
DH Artigos de borracha e matérias plásticas	5	3	2	-	-	-	-	-	
DI Outros produtos minerais não metálicos	7	5	1	1	-	-	-	-	
DJ Metalúrgicas de base e produtos metálicos	20	15	1	3	1	-	-	-	
DK Fabricação de máquinas	4	3	1	-	-	-	-	-	
DL Fabricação de equipamento eléctrico e de óptica	3	3	-	-	-	-	-	-	
DM Fabricação de material de transporte	2	1	-	1	-	-	-	-	
DN Outras indústrias transformadoras	6	5	1	-	-	-	-	-	
<b>E ELECTRICIDADE, GÁS E ÁGUA</b>	3	1	-	-	-	1	1	-	
<b>F CONSTRUÇÃO</b>	75	47	13	8	7	-	-	-	
<b>G COMÉRCIO</b>	698	589	80	20	6	1	2	-	
50 Comércio, manutenção e reparação de veículos	101	76	19	5	1	-	-	-	
51 Comércio por grosso e agentes do comércio	193	150	28	13	2	-	-	-	
52 Comércio a retalho, reparação de bens pessoais	404	363	33	2	3	1	2	-	
<b>H ALOJAMENTO E RESTAURAÇÃO</b>	198	161	27	7	2	1	-	-	
<b>I TRANSPORTES E COMUNICAÇÕES</b>	112	77	18	8	4	5	-	-	
60/63 Transportes, agências de viagens	98	68	18	6	3	3	-	-	
64 Correios e telecomunicações	14	9	-	2	1	2	-	-	
<b>J ACTIVIDADES FINANCEIRAS</b>	50	32	12	3	1	1	1	-	
65 Intermediação financeira	32	16	11	3	1	-	1	-	
66 Seguros e fundos de pensões	13	11	1	-	-	1	-	-	
67 Actividades auxiliares de intermediação financeira	5	5	-	-	-	-	-	-	
<b>K ACTIVIDADES IMOBILIÁRIAS</b>	165	133	18	9	2	3	-	-	
70 Actividades imobiliárias	15	14	1	-	-	-	-	-	
71 Aluguer de máquinas e de equipamentos	12	11	1	-	-	-	-	-	
72 Actividades informáticas e conexas	9	8	1	-	-	-	-	-	
73 Investigação e desenvolvimento	-	-	-	-	-	-	-	-	
74 Outros serviços prestados às empresas	129	100	15	9	2	3	-	-	
<b>L SEGURANÇA SOCIAL</b>	2	1	-	1	-	-	-	-	
<b>M EDUCAÇÃO</b>	17	13	1	2	1	-	-	-	
<b>N SAÚDE E ACÇÃO SOCIAL</b>	95	73	11	7	4	-	-	-	
<b>O OUTROS SERVIÇOS COLECTIVOS</b>	129	119	6	3	-	1	-	-	
90 Saneamento e higiene pública	-	-	-	-	-	-	-	-	
91 Actividades associativas diversas	51	48	3	-	-	-	-	-	
92 Actividades recreativas	34	27	3	3	-	1	-	-	
93 Outras actividades de serviços	44	44	-	-	-	-	-	-	
<b>Q ORGANISMOS INTERNACIONAIS</b>	1	1	-	-	-	-	-	-	

**NÚMERO DE PESSOAS AO SERVIÇO NOS ESTABELECIMENTOS, POR ACTIVIDADES, SEGUNDO A DIMENSÃO DO ESTABELECIMENTO, NO CONCELHO DE PONTA DELGADA**

**QUADRO 72**

DIMENSÃO (Pessoas)	TOTAL	< 10	10 a 19	20 a 49	50 a 99	100 a 199	200 a 499	500 e +
ACTIVIDADES (CAE - Rev. 2)								
<b>TOTAL</b>	<b>16 353</b>	<b>4 840</b>	<b>2 919</b>	<b>2 644</b>	<b>2 199</b>	<b>2 449</b>	<b>1 302</b>	<b>-</b>
<b>A AGRICULTURA, CAÇA, SILVICULTURA</b>	<b>584</b>	<b>450</b>	<b>62</b>	<b>72</b>	<b>-</b>	<b>-</b>	<b>-</b>	<b>-</b>
<b>B PESCA</b>	<b>123</b>	<b>-</b>	<b>23</b>	<b>100</b>	<b>-</b>	<b>-</b>	<b>-</b>	<b>-</b>
<b>C INDÚSTRIAS EXTRACTIVAS</b>	<b>20</b>	<b>1</b>	<b>19</b>	<b>-</b>	<b>-</b>	<b>-</b>	<b>-</b>	<b>-</b>
<b>D INDÚSTRIAS TRANSFORMADORAS</b>	<b>2 532</b>	<b>362</b>	<b>309</b>	<b>415</b>	<b>460</b>	<b>775</b>	<b>211</b>	<b>-</b>
DA Alimentares, das bebidas e do tabaco	1 545	160	163	144	219	648	211	-
DB Têxtil	129	7	-	23	99	-	-	-
DC Indústria do couro	-	-	-	-	-	-	-	-
DD Indústria da madeira e da cortiça	233	26	22	-	58	127	-	-
DE Pasta de papel e cartão	186	21	52	113	-	-	-	-
DF Fabricação de coque, produtos petrolíferos	-	-	-	-	-	-	-	-
DG Produtos químicos, fibras sintéticas ou artificiais	7	7	-	-	-	-	-	-
DH Artigos de borracha e matérias plásticas	35	7	28	-	-	-	-	-
DI Outros produtos minerais não metálicos	57	21	10	26	-	-	-	-
DJ Metalúrgicas de base e produtos metálicos	242	59	11	88	84	-	-	-
DK Fabricação de máquinas	23	10	13	-	-	-	-	-
DL Fabricação de equipamento eléctrico e de óptica	8	8	-	-	-	-	-	-
DM Fabricação de material de transporte	29	8	-	21	-	-	-	-
DN Outras indústrias transformadoras	38	28	10	-	-	-	-	-
<b>E ELECTRICIDADE, GÁS E ÁGUA</b>	<b>448</b>	<b>4</b>	<b>-</b>	<b>-</b>	<b>-</b>	<b>180</b>	<b>264</b>	<b>-</b>
<b>F CONSTRUÇÃO</b>	<b>1 136</b>	<b>195</b>	<b>182</b>	<b>237</b>	<b>522</b>	<b>-</b>	<b>-</b>	<b>-</b>
<b>G COMÉRCIO</b>	<b>4 719</b>	<b>1 917</b>	<b>1 083</b>	<b>645</b>	<b>356</b>	<b>108</b>	<b>610</b>	<b>-</b>
50 Comércio, manutenção e reparação de veículos	767	268	252	180	67	-	-	-
51 Comércio por grosso e agentes do comércio	1 433	539	397	395	102	-	-	-
52 Comércio a retalho, reparação de bens pessoais	2 519	1 110	434	70	187	108	610	-
<b>H ALOJAMENTO E RESTAURAÇÃO</b>	<b>1 361</b>	<b>564</b>	<b>345</b>	<b>210</b>	<b>122</b>	<b>120</b>	<b>-</b>	<b>-</b>
<b>I TRANSPORTES E COMUNICAÇÕES</b>	<b>1 778</b>	<b>290</b>	<b>233</b>	<b>228</b>	<b>289</b>	<b>738</b>	<b>-</b>	<b>-</b>
60/63 Transportes, agências de viagens	1 329	244	233	186	227	439	-	-
64 Correios e telecomunicações	449	46	-	42	62	299	-	-
<b>J ACTIVIDADES FINANCEIRAS</b>	<b>768</b>	<b>111</b>	<b>172</b>	<b>114</b>	<b>52</b>	<b>102</b>	<b>217</b>	<b>-</b>
65 Intermediação financeira	605	65	157	114	52	-	217	-
66 Seguros e fundos de pensões	153	36	15	-	-	102	-	-
67 Actividades auxiliares de intermediação financeira	10	10	-	-	-	-	-	-
<b>K ACTIVIDADES IMOBILIÁRIAS</b>	<b>1 296</b>	<b>383</b>	<b>240</b>	<b>249</b>	<b>101</b>	<b>323</b>	<b>-</b>	<b>-</b>
70 Actividades imobiliárias	56	42	14	-	-	-	-	-
71 Aluguer de máquinas e de equipamentos	39	29	10	-	-	-	-	-
72 Actividades informáticas e conexas	51	40	11	-	-	-	-	-
73 Investigação e desenvolvimento	-	-	-	-	-	-	-	-
74 Outros serviços prestados às empresas	1 150	272	205	249	101	323	-	-
<b>L SEGURANÇA SOCIAL</b>	<b>35</b>	<b>1</b>	<b>-</b>	<b>34</b>	<b>-</b>	<b>-</b>	<b>-</b>	<b>-</b>
<b>M EDUCAÇÃO</b>	<b>163</b>	<b>50</b>	<b>10</b>	<b>51</b>	<b>52</b>	<b>-</b>	<b>-</b>	<b>-</b>
<b>N SAÚDE E ACÇÃO SOCIAL</b>	<b>798</b>	<b>226</b>	<b>158</b>	<b>169</b>	<b>245</b>	<b>-</b>	<b>-</b>	<b>-</b>
<b>O OUTROS SERVIÇOS COLECTIVOS</b>	<b>591</b>	<b>285</b>	<b>83</b>	<b>120</b>	<b>-</b>	<b>103</b>	<b>-</b>	<b>-</b>
90 Saneamento e higiene pública	-	-	-	-	-	-	-	-
91 Actividades associativas diversas	150	99	51	-	-	-	-	-
92 Actividades recreativas	318	63	32	120	-	103	-	-
93 Outras actividades de serviços	123	123	-	-	-	-	-	-
<b>Q ORGANISMOS INTERNACIONAIS</b>	<b>1</b>	<b>1</b>	<b>-</b>	<b>-</b>	<b>-</b>	<b>-</b>	<b>-</b>	<b>-</b>

**NÚMERO DE EMPRESAS, POR ACTIVIDADES, SEGUNDO OS ESCALÕES DE VOLUME DE VENDAS DA EMPRESA, NO CONCELHO DE PONTA DELGADA**

**QUADRO 73**

ACTIVIDADES (CAE - Rev. 2)	ESCALÕES (Milhares de contos)									
	TOTAL	< 10	10 a 29	30 a 99	100 a 199	200 a 999	1.000 a 4.999	5.000 a 99.999	100.000 e +	Ignorado
TOTAL	1 564	...	...	...	...	...	...	...	...	...
A AGRICULTURA, CAÇA, SILVICULTURA	256	63	63	15	4	2	-	-	-	109
B PESCA	5	-	2	2	1	-	-	-	-	-
C INDÚSTRIAS EXTRACTIVAS	2	...	...	...	...	...	...	...	...	...
D INDÚSTRIAS TRANSFORMADORAS	123	22	23	36	14	8	7	2	-	11
E ELECTRICIDADE, GÁS E ÁGUA	3	-	-	1	-	1	-	1	-	-
F CONSTRUÇÃO	57	11	9	17	7	6	2	-	-	5
G COMÉRCIO	519	60	100	157	72	75	14	3	-	38
H ALOJAMENTO E RESTAURAÇÃO	170	25	65	48	7	5	-	-	-	20
I TRANSPORTES E COMUNICAÇÕES	87	19	8	8	9	23	6	1	-	13
J ACTIVIDADES FINANCEIRAS	9	1	3	-	-	-	2	2	-	1
K ACTIVIDADES IMOBILIÁRIAS	138	36	31	30	7	5	-	1	-	28
L SEGURANÇA SOCIAL	1	-	-	-	-	-	-	-	-	1
M EDUCAÇÃO	15	6	4	1	-	1	-	-	-	3
N SAÚDE E ACÇÃO SOCIAL	73	12	23	10	3	2	-	-	-	23
O OUTROS SERVIÇOS COLECTIVOS	105	35	14	5	3	-	-	-	-	48
Q ORGANISMOS INTERNACIONAIS	1	-	-	-	-	-	-	-	-	1



**NÚMERO DE EMPRESAS, POR ACTIVIDADES, SEGUNDO A ANTIGUIDADE DA EMPRESA, NO CONCELHO DE PONTA DELGADA**
**QUADRO 74**

ACTIVIDADES (CAE - Rev. 2)	ANTIGUIDADE (Anos)							
	TOTAL	< 1	1 a 4	5 a 9	10 a 19	20 a 49	50 e +	Ignorada
<b>TOTAL</b>	1 564	54	300	366	420	247	49	128
<b>A AGRICULTURA, CAÇA, SILVICULTURA</b>	256	6	46	57	57	28	1	61
<b>B PESCA</b>	5	-	4	1	-	-	-	-
<b>C INDÚSTRIAS EXTRACTIVAS</b>	2	-	-	1	1	-	-	-
<b>D INDÚSTRIAS TRANSFORMADORAS</b>	123	1	19	25	38	25	8	7
DA Alimentares, das bebidas e do tabaco	56	-	6	10	17	14	5	4
DB Têxtil	4	-	2	-	1	1	-	-
DC Indústria do couro	-	-	-	-	-	-	-	-
DD Indústria da madeira e da cortiça	11	-	1	3	4	2	-	1
DE Pasta de papel e cartão	11	-	1	3	2	2	3	-
DF Fabricação de coque, produtos petrolíferos	-	-	-	-	-	-	-	-
DG Produtos químicos, fibras sintéticas ou artificiais	-	-	-	-	-	-	-	-
DH Artigos de borracha e matérias plásticas	4	-	1	1	1	1	-	-
DI Outros produtos minerais não metálicos	7	-	-	2	4	-	-	1
DJ Metalúrgicas de base e produtos metálicos	17	1	3	5	6	2	-	-
DK Fabricação de máquinas	2	-	2	-	-	-	-	-
DL Fabricação de equipamento eléctrico e de óptica	3	-	2	1	-	-	-	-
DM Fabricação de material de transporte	2	-	-	-	2	-	-	-
DN Outras indústrias transformadoras	6	-	1	-	1	3	-	1
<b>E ELECTRICIDADE, GÁS E ÁGUA</b>	3	-	-	1	1	-	1	-
<b>F CONSTRUÇÃO</b>	57	-	13	20	17	3	2	2
<b>G COMÉRCIO</b>	519	15	104	123	143	103	13	18
50 Comércio, manutenção e reparação de veículos	77	1	23	17	17	18	1	-
51 Comércio por grosso e agentes do comércio	151	2	28	45	40	25	7	4
52 Comércio a retalho, reparação de bens pessoais	291	12	53	61	86	60	5	14
<b>H ALOJAMENTO E RESTAURAÇÃO</b>	170	9	50	36	52	21	-	2
<b>I TRANSPORTES E COMUNICAÇÕES</b>	87	10	10	14	25	20	5	3
60/63 Transportes, agências de viagens	84	9	9	13	25	20	5	3
64 Correios e telecomunicações	3	1	1	1	-	-	-	-
<b>J ACTIVIDADES FINANCEIRAS</b>	9	-	1	-	3	1	4	-
65 Intermediação financeira	4	-	-	-	1	-	3	-
66 Seguros e fundos de pensões	2	-	-	-	1	-	1	-
67 Actividades auxiliares de intermediação financeira	3	-	1	-	1	1	-	-
<b>K ACTIVIDADES IMOBILIÁRIAS</b>	138	7	26	47	38	11	2	7
70 Actividades imobiliárias	15	2	3	4	2	3	-	1
71 Aluguer de máquinas e de equipamentos	8	1	1	2	3	-	-	1
72 Actividades informáticas e conexas	7	-	2	3	2	-	-	-
73 Investigação e desenvolvimento	-	-	-	-	-	-	-	-
74 Outros serviços prestados às empresas	108	4	20	38	31	8	2	5
<b>L SEGURANÇA SOCIAL</b>	1	-	-	-	-	-	1	-
<b>M EDUCAÇÃO</b>	15	1	4	3	1	5	-	1
<b>N SAÚDE E ACÇÃO SOCIAL</b>	73	1	12	18	22	10	3	7
<b>O OUTROS SERVIÇOS COLECTIVOS</b>	105	4	11	20	22	20	9	19
90 Saneamento e higiene pública	-	-	-	-	-	-	-	-
91 Actividades associativas diversas	36	-	3	1	6	6	4	16
92 Actividades recreativas	29	-	1	7	8	6	5	2
93 Outras actividades de serviços	40	4	7	12	8	8	-	1
<b>Q ORGANISMOS INTERNACIONAIS</b>	1	-	-	-	-	-	-	1

**LAGOA**



**NÚMERO DE EMPRESAS, POR ACTIVIDADES, SEGUNDO A DIMENSÃO DA EMPRESA, NO CONCELHO DA LAGOA** **QUADRO 75**

DIMENSÃO (Pessoas)	TOTAL	< 10	10 a 19	20 a 49	50 a 99	100 a 199	200 a 499	500 e +
ACTIVIDADES (CAE - Rev. 2)								
<b>TOTAL</b>	181	161	12	7	1	-	-	-
<b>A AGRICULTURA, CAÇA, SILVICULTURA</b>	51	50	1	-	-	-	-	-
<b>B PESCA</b>	2	1	1	-	-	-	-	-
<b>C INDÚSTRIAS EXTRACTIVAS</b>	-	-	-	-	-	-	-	-
<b>D INDÚSTRIAS TRANSFORMADORAS</b>	23	18	2	3	-	-	-	-
DA Alimentares, das bebidas e do tabaco	11	9	-	2	-	-	-	-
DB Têxtil	-	-	-	-	-	-	-	-
DC Indústria do couro	-	-	-	-	-	-	-	-
DD Indústria da madeira e da cortiça	3	3	-	-	-	-	-	-
DE Pasta de papel e cartão	1	1	-	-	-	-	-	-
DF Fabricação de coque, produtos petrolíferos	-	-	-	-	-	-	-	-
DG Produtos químicos, fibras sintéticas ou artificiais	-	-	-	-	-	-	-	-
DH Artigos de borracha e matérias plásticas	1	1	-	-	-	-	-	-
DI Outros produtos minerais não metálicos	1	-	-	1	-	-	-	-
DJ Metalúrgicas de base e produtos metálicos	5	3	2	-	-	-	-	-
DK Fabricação de máquinas	-	-	-	-	-	-	-	-
DL Fabricação de equipamento eléctrico e de óptica	1	1	-	-	-	-	-	-
DM Fabricação de material de transporte	-	-	-	-	-	-	-	-
DN Outras indústrias transformadoras	-	-	-	-	-	-	-	-
<b>E ELECTRICIDADE, GÁS E ÁGUA</b>	-	-	-	-	-	-	-	-
<b>F CONSTRUÇÃO</b>	5	4	-	1	-	-	-	-
<b>G COMÉRCIO</b>	55	49	4	1	1	-	-	-
50 Comércio, manutenção e reparação de veículos	9	7	1	-	1	-	-	-
51 Comércio por grosso e agentes do comércio	12	9	2	1	-	-	-	-
52 Comércio a retalho, reparação de bens pessoais	34	33	1	-	-	-	-	-
<b>H ALOJAMENTO E RESTAURAÇÃO</b>	19	17	-	2	-	-	-	-
<b>I TRANSPORTES E COMUNICAÇÕES</b>	5	5	-	-	-	-	-	-
60/63 Transportes, agências de viagens	5	5	-	-	-	-	-	-
64 Correios e telecomunicações	-	-	-	-	-	-	-	-
<b>J ACTIVIDADES FINANCEIRAS</b>	-	-	-	-	-	-	-	-
65 Intermediação financeira	-	-	-	-	-	-	-	-
66 Seguros e fundos de pensões	-	-	-	-	-	-	-	-
67 Actividades auxiliares de intermediação financeira	-	-	-	-	-	-	-	-
<b>K ACTIVIDADES IMOBILIÁRIAS</b>	3	3	-	-	-	-	-	-
70 Actividades imobiliárias	1	1	-	-	-	-	-	-
71 Aluguer de máquinas e de equipamentos	1	1	-	-	-	-	-	-
72 Actividades informáticas e conexas	-	-	-	-	-	-	-	-
73 Investigação e desenvolvimento	-	-	-	-	-	-	-	-
74 Outros serviços prestados às empresas	1	1	-	-	-	-	-	-
<b>L SEGURANÇA SOCIAL</b>	-	-	-	-	-	-	-	-
<b>M EDUCAÇÃO</b>	1	1	-	-	-	-	-	-
<b>N SAÚDE E ACÇÃO SOCIAL</b>	9	7	2	-	-	-	-	-
<b>O OUTROS SERVIÇOS COLECTIVOS</b>	8	6	2	-	-	-	-	-
90 Saneamento e higiene pública	-	-	-	-	-	-	-	-
91 Actividades associativas diversas	5	4	1	-	-	-	-	-
92 Actividades recreativas	1	-	1	-	-	-	-	-
93 Outras actividades de serviços	2	2	-	-	-	-	-	-
<b>Q ORGANISMOS INTERNACIONAIS</b>	-	-	-	-	-	-	-	-

**NÚMERO DE PESSOAS AO SERVIÇO NAS EMPRESAS, POR ACTIVIDADES, SEGUNDO A DIMENSÃO DA EMPRESA, NO CONCELHO DA LAGOA** **QUADRO 76**

DIMENSÃO (Pessoas)	TOTAL	< 10	10 a 19	20 a 49	50 a 99	100 a 199	200 a 499	500 e +
ACTIVIDADES (CAE - Rev. 2)								
<b>TOTAL</b>	896	462	160	208	66	-	-	-
<b>A AGRICULTURA, CAÇA, SILVICULTURA</b>	103	91	12	-	-	-	-	-
<b>B PESCA</b>	19	3	16	-	-	-	-	-
<b>C INDÚSTRIAS EXTRACTIVAS</b>	-	-	-	-	-	-	-	-
<b>D INDÚSTRIAS TRANSFORMADORAS</b>	191	73	25	93	-	-	-	-
DA Alimentares, das bebidas e do tabaco	109	40	-	69	-	-	-	-
DB Têxtil	-	-	-	-	-	-	-	-
DC Indústria do couro	-	-	-	-	-	-	-	-
DD Indústria da madeira e da cortiça	8	8	-	-	-	-	-	-
DE Pasta de papel e cartão	4	4	-	-	-	-	-	-
DF Fabricação de coque, produtos petrolíferos	-	-	-	-	-	-	-	-
DG Produtos químicos, fibras sintéticas ou artificiais	-	-	-	-	-	-	-	-
DH Artigos de borracha e matérias plásticas	7	7	-	-	-	-	-	-
DI Outros produtos minerais não metálicos	24	-	-	24	-	-	-	-
DJ Metalúrgicas de base e produtos metálicos	32	7	25	-	-	-	-	-
DK Fabricação de máquinas	-	-	-	-	-	-	-	-
DL Fabricação de equipamento eléctrico e de óptica	7	7	-	-	-	-	-	-
DM Fabricação de material de transporte	-	-	-	-	-	-	-	-
DN Outras indústrias transformadoras	-	-	-	-	-	-	-	-
<b>E ELECTRICIDADE, GÁS E ÁGUA</b>	-	-	-	-	-	-	-	-
<b>F CONSTRUÇÃO</b>	49	11	-	38	-	-	-	-
<b>G COMÉRCIO</b>	319	170	48	35	66	-	-	-
50 Comércio, manutenção e reparação de veículos	103	23	14	-	66	-	-	-
51 Comércio por grosso e agentes do comércio	90	34	21	35	-	-	-	-
52 Comércio a retalho, reparação de bens pessoais	126	113	13	-	-	-	-	-
<b>H ALOJAMENTO E RESTAURAÇÃO</b>	108	66	-	42	-	-	-	-
<b>I TRANSPORTES E COMUNICAÇÕES</b>	11	11	-	-	-	-	-	-
60/63 Transportes, agências de viagens	11	11	-	-	-	-	-	-
64 Correios e telecomunicações	-	-	-	-	-	-	-	-
<b>J ACTIVIDADES FINANCEIRAS</b>	-	-	-	-	-	-	-	-
65 Intermediação financeira	-	-	-	-	-	-	-	-
66 Seguros e fundos de pensões	-	-	-	-	-	-	-	-
67 Actividades auxiliares de intermediação financeira	-	-	-	-	-	-	-	-
<b>K ACTIVIDADES IMOBILIÁRIAS</b>	8	8	-	-	-	-	-	-
70 Actividades imobiliárias	4	4	-	-	-	-	-	-
71 Aluguer de máquinas e de equipamentos	3	3	-	-	-	-	-	-
72 Actividades informáticas e conexas	-	-	-	-	-	-	-	-
73 Investigação e desenvolvimento	-	-	-	-	-	-	-	-
74 Outros serviços prestados às empresas	1	1	-	-	-	-	-	-
<b>L SEGURANÇA SOCIAL</b>	-	-	-	-	-	-	-	-
<b>M EDUCAÇÃO</b>	1	1	-	-	-	-	-	-
<b>N SAÚDE E ACÇÃO SOCIAL</b>	56	21	35	-	-	-	-	-
<b>O OUTROS SERVIÇOS COLECTIVOS</b>	31	7	24	-	-	-	-	-
90 Saneamento e higiene pública	-	-	-	-	-	-	-	-
91 Actividades associativas diversas	18	5	13	-	-	-	-	-
92 Actividades recreativas	11	-	11	-	-	-	-	-
93 Outras actividades de serviços	2	2	-	-	-	-	-	-
<b>Q ORGANISMOS INTERNACIONAIS</b>	-	-	-	-	-	-	-	-

<b>NÚMERO DE ESTABELECIMENTOS, POR ACTIVIDADES, SEGUNDO A DIMENSÃO DO ESTABELECIMENTO, NO CONCELHO DA LAGOA</b>	<b>QUADRO 77</b>
---	------------------

DIMENSÃO (Pessoas)	TOTAL	< 10	10 a 19	20 a 49	50 a 99	100 a 199	200 a 499	500 e +
ACTIVIDADES (CAE - Rev. 2)								
TOTAL	224	198	13	11	1	1	-	-
<b>A AGRICULTURA, CAÇA, SILVICULTURA</b>	56	52	2	2	-	-	-	-
<b>B PESCA</b>	2	1	1	-	-	-	-	-
<b>C INDÚSTRIAS EXTRACTIVAS</b>	-	-	-	-	-	-	-	-
<b>D INDÚSTRIAS TRANSFORMADORAS</b>	26	18	3	4	-	1	-	-
DA Alimentares, das bebidas e do tabaco	13	10	-	2	-	1	-	-
DB Têxtil	-	-	-	-	-	-	-	-
DC Indústria do couro	-	-	-	-	-	-	-	-
DD Indústria da madeira e da cortiça	4	3	-	1	-	-	-	-
DE Pasta de papel e cartão	1	1	-	-	-	-	-	-
DF Fabricação de coque, produtos petrolíferos	-	-	-	-	-	-	-	-
DG Produtos químicos, fibras sintéticas ou artificiais	-	-	-	-	-	-	-	-
DH Artigos de borracha e matérias plásticas	1	1	-	-	-	-	-	-
DI Outros produtos minerais não metálicos	2	-	1	1	-	-	-	-
DJ Metalúrgicas de base e produtos metálicos	4	2	2	-	-	-	-	-
DK Fabricação de máquinas	-	-	-	-	-	-	-	-
DL Fabricação de equipamento eléctrico e de óptica	1	1	-	-	-	-	-	-
DM Fabricação de material de transporte	-	-	-	-	-	-	-	-
DN Outras indústrias transformadoras	-	-	-	-	-	-	-	-
<b>E ELECTRICIDADE, GÁS E ÁGUA</b>	-	-	-	-	-	-	-	-
<b>F CONSTRUÇÃO</b>	7	4	1	2	-	-	-	-
<b>G COMÉRCIO</b>	64	58	4	1	1	-	-	-
50 Comércio, manutenção e reparação de veículos	10	8	1	-	1	-	-	-
51 Comércio por grosso e agentes do comércio	15	12	2	1	-	-	-	-
52 Comércio a retalho, reparação de bens pessoais	39	38	1	-	-	-	-	-
<b>H ALOJAMENTO E RESTAURAÇÃO</b>	19	17	-	2	-	-	-	-
<b>I TRANSPORTES E COMUNICAÇÕES</b>	6	6	-	-	-	-	-	-
60/63 Transportes, agências de viagens	5	5	-	-	-	-	-	-
64 Correios e telecomunicações	1	1	-	-	-	-	-	-
<b>J ACTIVIDADES FINANCEIRAS</b>	8	8	-	-	-	-	-	-
65 Intermediação financeira	7	7	-	-	-	-	-	-
66 Seguros e fundos de pensões	1	1	-	-	-	-	-	-
67 Actividades auxiliares de intermediação financeira	-	-	-	-	-	-	-	-
<b>K ACTIVIDADES IMOBILIÁRIAS</b>	5	5	-	-	-	-	-	-
70 Actividades imobiliárias	1	1	-	-	-	-	-	-
71 Aluguer de máquinas e de equipamentos	2	2	-	-	-	-	-	-
72 Actividades informáticas e conexas	-	-	-	-	-	-	-	-
73 Investigação e desenvolvimento	-	-	-	-	-	-	-	-
74 Outros serviços prestados às empresas	2	2	-	-	-	-	-	-
<b>L SEGURANÇA SOCIAL</b>	-	-	-	-	-	-	-	-
<b>M EDUCAÇÃO</b>	1	1	-	-	-	-	-	-
<b>N SAÚDE E ACÇÃO SOCIAL</b>	20	19	1	-	-	-	-	-
<b>O OUTROS SERVIÇOS COLECTIVOS</b>	10	9	1	-	-	-	-	-
90 Saneamento e higiene pública	-	-	-	-	-	-	-	-
91 Actividades associativas diversas	6	6	-	-	-	-	-	-
92 Actividades recreativas	1	-	1	-	-	-	-	-
93 Outras actividades de serviços	3	3	-	-	-	-	-	-
<b>Q ORGANISMOS INTERNACIONAIS</b>	-	-	-	-	-	-	-	-

**NÚMERO DE PESSOAS AO SERVIÇO NOS ESTABELECIMENTOS, POR ACTIVIDADES, SEGUNDO A DIMENSÃO DO ESTABELECIMENTO, NO CONCELHO DA LAGOA** **QUADRO 78**

DIMENSÃO (Pessoas)	TOTAL	< 10	10 a 19	20 a 49	50 a 99	100 a 199	200 a 499	500 e +
ACTIVIDADES (CAE - Rev. 2)								
<b>TOTAL</b>	1 210	571	157	296	66	120	-	-
<b>A AGRICULTURA, CAÇA, SILVICULTURA</b>	170	94	25	51	-	-	-	-
<b>B PESCA</b>	19	3	16	-	-	-	-	-
<b>C INDÚSTRIAS EXTRACTIVAS</b>	-	-	-	-	-	-	-	-
<b>D INDÚSTRIAS TRANSFORMADORAS</b>	337	73	37	107	-	120	-	-
DA Alimentares, das bebidas e do tabaco	221	43	-	58	-	120	-	-
DB Têxtil	-	-	-	-	-	-	-	-
DC Indústria do couro	-	-	-	-	-	-	-	-
DD Indústria da madeira e da cortiça	33	8	-	25	-	-	-	-
DE Pasta de papel e cartão	4	4	-	-	-	-	-	-
DF Fabricação de coque, produtos petrolíferos	-	-	-	-	-	-	-	-
DG Produtos químicos, fibras sintéticas ou artificiais	-	-	-	-	-	-	-	-
DH Artigos de borracha e matérias plásticas	7	7	-	-	-	-	-	-
DI Outros produtos minerais não metálicos	36	-	12	24	-	-	-	-
DJ Metalúrgicas de base e produtos metálicos	29	4	25	-	-	-	-	-
DK Fabricação de máquinas	-	-	-	-	-	-	-	-
DL Fabricação de equipamento eléctrico e de óptica	7	7	-	-	-	-	-	-
DM Fabricação de material de transporte	-	-	-	-	-	-	-	-
DN Outras indústrias transformadoras	-	-	-	-	-	-	-	-
<b>E ELECTRICIDADE, GÁS E ÁGUA</b>	-	-	-	-	-	-	-	-
<b>F CONSTRUÇÃO</b>	82	10	11	61	-	-	-	-
<b>G COMÉRCIO</b>	341	195	45	35	66	-	-	-
50 Comércio, manutenção e reparação de veículos	106	26	14	-	66	-	-	-
51 Comércio por grosso e agentes do comércio	101	45	21	35	-	-	-	-
52 Comércio a retalho, reparação de bens pessoais	134	124	10	-	-	-	-	-
<b>H ALOJAMENTO E RESTAURAÇÃO</b>	107	65	-	42	-	-	-	-
<b>I TRANSPORTES E COMUNICAÇÕES</b>	18	18	-	-	-	-	-	-
60/63 Transportes, agências de viagens	11	11	-	-	-	-	-	-
64 Correios e telecomunicações	7	7	-	-	-	-	-	-
<b>J ACTIVIDADES FINANCEIRAS</b>	31	31	-	-	-	-	-	-
65 Intermediação financeira	29	29	-	-	-	-	-	-
66 Seguros e fundos de pensões	2	2	-	-	-	-	-	-
67 Actividades auxiliares de intermediação financeira	-	-	-	-	-	-	-	-
<b>K ACTIVIDADES IMOBILIÁRIAS</b>	11	11	-	-	-	-	-	-
70 Actividades imobiliárias	4	4	-	-	-	-	-	-
71 Aluguer de máquinas e de equipamentos	4	4	-	-	-	-	-	-
72 Actividades informáticas e conexas	-	-	-	-	-	-	-	-
73 Investigação e desenvolvimento	-	-	-	-	-	-	-	-
74 Outros serviços prestados às empresas	3	3	-	-	-	-	-	-
<b>L SEGURANÇA SOCIAL</b>	-	-	-	-	-	-	-	-
<b>M EDUCAÇÃO</b>	1	1	-	-	-	-	-	-
<b>N SAÚDE E ACÇÃO SOCIAL</b>	58	46	12	-	-	-	-	-
<b>O OUTROS SERVIÇOS COLECTIVOS</b>	35	24	11	-	-	-	-	-
90 Saneamento e higiene pública	-	-	-	-	-	-	-	-
91 Actividades associativas diversas	18	18	-	-	-	-	-	-
92 Actividades recreativas	11	-	11	-	-	-	-	-
93 Outras actividades de serviços	6	6	-	-	-	-	-	-
<b>Q ORGANISMOS INTERNACIONAIS</b>	-	-	-	-	-	-	-	-

**NÚMERO DE EMPRESAS, POR ACTIVIDADES, SEGUNDO OS ESCALÕES DE VOLUME DE VENDAS DA EMPRESA, NO CONCELHO DA LAGOA**

**QUADRO 79**

ESCALÕES (Milhares de contos)	TOTAL	< 10	10 a 29	30 a 99	100 a 199	200 a 999	1.000 a 4.999	5.000 a 99.999	100.000 e +	Ignorado
ACTIVIDADES (CAE - Rev. 2)										
TOTAL	181	...	...	...	...	...	...	...	...	...
A AGRICULTURA, CAÇA, SILVICULTURA	51	15	13	3	-	2	-	-	-	18
B PESCA	2	...	...	...	...	...	...	...	...	...
C INDÚSTRIAS EXTRACTIVAS	-	-	-	-	-	-	-	-	-	-
D INDÚSTRIAS TRANSFORMADORAS	23	3	6	9	-	3	-	-	-	2
E ELECTRICIDADE, GÁS E ÁGUA	-	-	-	-	-	-	-	-	-	-
F CONSTRUÇÃO	5	1	1	1	1	-	-	-	-	1
G COMÉRCIO	55	10	11	17	6	7	-	-	-	4
H ALOJAMENTO E RESTAURAÇÃO	19	3	6	3	-	1	-	-	-	6
I TRANSPORTES E COMUNICAÇÕES	5	5	-	-	-	-	-	-	-	-
J ACTIVIDADES FINANCEIRAS	-	-	-	-	-	-	-	-	-	-
K ACTIVIDADES IMOBILIÁRIAS	3	2	1	-	-	-	-	-	-	-
L SEGURANÇA SOCIAL	-	-	-	-	-	-	-	-	-	-
M EDUCAÇÃO	1	...	...	...	...	...	...	...	...	...
N SAÚDE E ACÇÃO SOCIAL	9	1	1	2	-	-	-	-	-	5
O OUTROS SERVIÇOS COLECTIVOS	8	1	-	-	-	-	-	-	-	7
Q ORGANISMOS INTERNACIONAIS	-	-	-	-	-	-	-	-	-	-



**NÚMERO DE EMPRESAS, POR ACTIVIDADES, SEGUNDO A ANTIGUIDADE DA EMPRESA, NO CONCELHO DA LAGOA**
**QUADRO 80**

ANTIGUIDADE (Anos)	TOTAL	< 1	1 a 4	5 a 9	10 a 19	20 a 49	50 e +	Ignorada
ACTIVIDADES (CAE - Rev. 2)								
<b>TOTAL</b>	181	7	35	52	52	21	2	12
<b>A AGRICULTURA, CAÇA, SILVICULTURA</b>	51	2	9	18	14	2	-	6
<b>B PESCA</b>	2	-	-	-	1	-	-	1
<b>C INDÚSTRIAS EXTRACTIVAS</b>	-	-	-	-	-	-	-	-
<b>D INDÚSTRIAS TRANSFORMADORAS</b>	23	1	3	7	10	2	-	-
DA Alimentares, das bebidas e do tabaco	11	1	1	4	5	-	-	-
DB Têxtil	-	-	-	-	-	-	-	-
DC Indústria do couro	-	-	-	-	-	-	-	-
DD Indústria da madeira e da cortiça	3	-	1	-	2	-	-	-
DE Pasta de papel e cartão	1	-	-	-	-	1	-	-
DF Fabricação de coque, produtos petrolíferos	-	-	-	-	-	-	-	-
DG Produtos químicos, fibras sintéticas ou artificiais	-	-	-	-	-	-	-	-
DH Artigos de borracha e matérias plásticas	1	-	1	-	-	-	-	-
DI Outros produtos minerais não metálicos	1	-	-	-	-	1	-	-
DJ Metalúrgicas de base e produtos metálicos	5	-	-	3	2	-	-	-
DK Fabricação de máquinas	-	-	-	-	-	-	-	-
DL Fabricação de equipamento eléctrico e de óptica	1	-	-	-	1	-	-	-
DM Fabricação de material de transporte	-	-	-	-	-	-	-	-
DN Outras indústrias transformadoras	-	-	-	-	-	-	-	-
<b>E ELECTRICIDADE, GÁS E ÁGUA</b>	-	-	-	-	-	-	-	-
<b>F CONSTRUÇÃO</b>	5	-	1	2	1	1	-	-
<b>G COMÉRCIO</b>	55	3	10	18	11	11	-	2
50 Comércio, manutenção e reparação de veículos	9	1	2	3	1	1	-	1
51 Comércio por grosso e agentes do comércio	12	-	-	8	1	2	-	1
52 Comércio a retalho, reparação de bens pessoais	34	2	8	7	9	8	-	-
<b>H ALOJAMENTO E RESTAURAÇÃO</b>	19	1	5	4	7	1	-	1
<b>I TRANSPORTES E COMUNICAÇÕES</b>	5	-	1	-	2	2	-	-
60/63 Transportes, agências de viagens	5	-	1	-	2	2	-	-
64 Correios e telecomunicações	-	-	-	-	-	-	-	-
<b>J ACTIVIDADES FINANCEIRAS</b>	-	-	-	-	-	-	-	-
65 Intermediação financeira	-	-	-	-	-	-	-	-
66 Seguros e fundos de pensões	-	-	-	-	-	-	-	-
67 Actividades auxiliares de intermediação financeira	-	-	-	-	-	-	-	-
<b>K ACTIVIDADES IMOBILIÁRIAS</b>	3	-	1	-	2	-	-	-
70 Actividades imobiliárias	1	-	-	-	1	-	-	-
71 Aluguer de máquinas e de equipamentos	1	-	1	-	-	-	-	-
72 Actividades informáticas e conexas	-	-	-	-	-	-	-	-
73 Investigação e desenvolvimento	-	-	-	-	-	-	-	-
74 Outros serviços prestados às empresas	1	-	-	-	1	-	-	-
<b>L SEGURANÇA SOCIAL</b>	-	-	-	-	-	-	-	-
<b>M EDUCAÇÃO</b>	1	-	-	-	1	-	-	-
<b>N SAÚDE E ACÇÃO SOCIAL</b>	9	-	3	1	2	1	-	2
<b>O OUTROS SERVIÇOS COLECTIVOS</b>	8	-	2	2	1	1	2	-
90 Saneamento e higiene pública	-	-	-	-	-	-	-	-
91 Actividades associativas diversas	5	-	1	1	1	1	1	-
92 Actividades recreativas	1	-	-	-	-	-	1	-
93 Outras actividades de serviços	2	-	1	1	-	-	-	-
<b>Q ORGANISMOS INTERNACIONAIS</b>	-	-	-	-	-	-	-	-

**VILA FRANCA DO CAMPO**



**NÚMERO DE EMPRESAS, POR ACTIVIDADES, SEGUNDO A DIMENSÃO DA EMPRESA,  
NO CONCELHO DE VILA FRANCA DO CAMPO**
**QUADRO 81**

DIMENSÃO (Pessoas)	TOTAL	< 10	10 a 19	20 a 49	50 a 99	100 a 199	200 a 499	500 e +
ACTIVIDADES (CAE - Rev. 2)								
<b>TOTAL</b>	148	137	7	3	1	-	-	-
<b>A AGRICULTURA, CAÇA, SILVICULTURA</b>	48	48	-	-	-	-	-	-
<b>B PESCA</b>	-	-	-	-	-	-	-	-
<b>C INDÚSTRIAS EXTRACTIVAS</b>	-	-	-	-	-	-	-	-
<b>D INDÚSTRIAS TRANSFORMADORAS</b>	22	19	2	-	1	-	-	-
DA Alimentares, das bebidas e do tabaco	7	6	1	-	-	-	-	-
DB Têxtil	1	1	-	-	-	-	-	-
DC Indústria do couro	-	-	-	-	-	-	-	-
DD Indústria da madeira e da cortiça	7	6	-	-	1	-	-	-
DE Pasta de papel e cartão	1	1	-	-	-	-	-	-
DF Fabricação de coque, produtos petrolíferos	-	-	-	-	-	-	-	-
DG Produtos químicos, fibras sintéticas ou artificiais	-	-	-	-	-	-	-	-
DH Artigos de borracha e matérias plásticas	-	-	-	-	-	-	-	-
DI Outros produtos minerais não metálicos	1	-	1	-	-	-	-	-
DJ Metalúrgicas de base e produtos metálicos	1	1	-	-	-	-	-	-
DK Fabricação de máquinas	-	-	-	-	-	-	-	-
DL Fabricação de equipamento eléctrico e de óptica	-	-	-	-	-	-	-	-
DM Fabricação de material de transporte	-	-	-	-	-	-	-	-
DN Outras indústrias transformadoras	4	4	-	-	-	-	-	-
<b>E ELECTRICIDADE, GÁS E ÁGUA</b>	-	-	-	-	-	-	-	-
<b>F CONSTRUÇÃO</b>	8	6	1	1	-	-	-	-
<b>G COMÉRCIO</b>	40	36	2	2	-	-	-	-
50 Comércio, manutenção e reparação de veículos	7	6	1	-	-	-	-	-
51 Comércio por grosso e agentes do comércio	6	5	1	-	-	-	-	-
52 Comércio a retalho, reparação de bens pessoais	27	25	-	2	-	-	-	-
<b>H ALOJAMENTO E RESTAURAÇÃO</b>	14	14	-	-	-	-	-	-
<b>I TRANSPORTES E COMUNICAÇÕES</b>	-	-	-	-	-	-	-	-
60/63 Transportes, agências de viagens	-	-	-	-	-	-	-	-
64 Correios e telecomunicações	-	-	-	-	-	-	-	-
<b>J ACTIVIDADES FINANCEIRAS</b>	-	-	-	-	-	-	-	-
65 Intermediação financeira	-	-	-	-	-	-	-	-
66 Seguros e fundos de pensões	-	-	-	-	-	-	-	-
67 Actividades auxiliares de intermediação financeira	-	-	-	-	-	-	-	-
<b>K ACTIVIDADES IMOBILIÁRIAS</b>	5	5	-	-	-	-	-	-
70 Actividades imobiliárias	-	-	-	-	-	-	-	-
71 Aluguer de máquinas e de equipamentos	-	-	-	-	-	-	-	-
72 Actividades informáticas e conexas	-	-	-	-	-	-	-	-
73 Investigação e desenvolvimento	-	-	-	-	-	-	-	-
74 Outros serviços prestados às empresas	5	5	-	-	-	-	-	-
<b>L SEGURANÇA SOCIAL</b>	-	-	-	-	-	-	-	-
<b>M EDUCAÇÃO</b>	1	1	-	-	-	-	-	-
<b>N SAÚDE E ACÇÃO SOCIAL</b>	3	1	2	-	-	-	-	-
<b>O OUTROS SERVIÇOS COLECTIVOS</b>	7	7	-	-	-	-	-	-
90 Saneamento e higiene pública	-	-	-	-	-	-	-	-
91 Actividades associativas diversas	6	6	-	-	-	-	-	-
92 Actividades recreativas	1	1	-	-	-	-	-	-
93 Outras actividades de serviços	-	-	-	-	-	-	-	-
<b>Q ORGANISMOS INTERNACIONAIS</b>	-	-	-	-	-	-	-	-

**NÚMERO DE PESSOAS AO SERVIÇO NAS EMPRESAS, POR ACTIVIDADES, SEGUNDO A DIMENSÃO DA EMPRESA, NO CONCELHO DE VILA FRANCA DO CAMPO**
**QUADRO 82**

DIMENSÃO (Pessoas)	TOTAL	< 10	10 a 19	20 a 49	50 a 99	100 a 199	200 a 499	500 e +
ACTIVIDADES (CAE - Rev. 2)								
<b>TOTAL</b>	<b>587</b>	<b>343</b>	<b>106</b>	<b>87</b>	<b>51</b>	-	-	-
<b>A AGRICULTURA, CAÇA, SILVICULTURA</b>	68	68	-	-	-	-	-	-
<b>B PESCA</b>	-	-	-	-	-	-	-	-
<b>C INDÚSTRIAS EXTRACTIVAS</b>	-	-	-	-	-	-	-	-
<b>D INDÚSTRIAS TRANSFORMADORAS</b>	144	61	32	-	51	-	-	-
DA Alimentares, das bebidas e do tabaco	33	15	18	-	-	-	-	-
DB Têxtil	1	1	-	-	-	-	-	-
DC Indústria do couro	-	-	-	-	-	-	-	-
DD Indústria da madeira e da cortiça	77	26	-	-	51	-	-	-
DE Pasta de papel e cartão	2	2	-	-	-	-	-	-
DF Fabricação de coque, produtos petrolíferos	-	-	-	-	-	-	-	-
DG Produtos químicos, fibras sintéticas ou artificiais	-	-	-	-	-	-	-	-
DH Artigos de borracha e matérias plásticas	-	-	-	-	-	-	-	-
DI Outros produtos minerais não metálicos	14	-	14	-	-	-	-	-
DJ Metalúrgicas de base e produtos metálicos	6	6	-	-	-	-	-	-
DK Fabricação de máquinas	-	-	-	-	-	-	-	-
DL Fabricação de equipamento eléctrico e de óptica	-	-	-	-	-	-	-	-
DM Fabricação de material de transporte	-	-	-	-	-	-	-	-
DN Outras indústrias transformadoras	11	11	-	-	-	-	-	-
<b>E ELECTRICIDADE, GÁS E ÁGUA</b>	-	-	-	-	-	-	-	-
<b>F CONSTRUÇÃO</b>	64	19	10	35	-	-	-	-
<b>G COMÉRCIO</b>	197	117	28	52	-	-	-	-
50 Comércio, manutenção e reparação de veículos	31	16	15	-	-	-	-	-
51 Comércio por grosso e agentes do comércio	34	21	13	-	-	-	-	-
52 Comércio a retalho, reparação de bens pessoais	132	80	-	52	-	-	-	-
<b>H ALOJAMENTO E RESTAURAÇÃO</b>	44	44	-	-	-	-	-	-
<b>I TRANSPORTES E COMUNICAÇÕES</b>	-	-	-	-	-	-	-	-
60/63 Transportes, agências de viagens	-	-	-	-	-	-	-	-
64 Correios e telecomunicações	-	-	-	-	-	-	-	-
<b>J ACTIVIDADES FINANCEIRAS</b>	-	-	-	-	-	-	-	-
65 Intermediação financeira	-	-	-	-	-	-	-	-
66 Seguros e fundos de pensões	-	-	-	-	-	-	-	-
67 Actividades auxiliares de intermediação financeira	-	-	-	-	-	-	-	-
<b>K ACTIVIDADES IMOBILIÁRIAS</b>	10	10	-	-	-	-	-	-
70 Actividades imobiliárias	-	-	-	-	-	-	-	-
71 Aluguer de máquinas e de equipamentos	-	-	-	-	-	-	-	-
72 Actividades informáticas e conexas	-	-	-	-	-	-	-	-
73 Investigação e desenvolvimento	-	-	-	-	-	-	-	-
74 Outros serviços prestados às empresas	10	10	-	-	-	-	-	-
<b>L SEGURANÇA SOCIAL</b>	-	-	-	-	-	-	-	-
<b>M EDUCAÇÃO</b>	2	2	-	-	-	-	-	-
<b>N SAÚDE E ACÇÃO SOCIAL</b>	38	2	36	-	-	-	-	-
<b>O OUTROS SERVIÇOS COLECTIVOS</b>	20	20	-	-	-	-	-	-
90 Saneamento e higiene pública	-	-	-	-	-	-	-	-
91 Actividades associativas diversas	15	15	-	-	-	-	-	-
92 Actividades recreativas	5	5	-	-	-	-	-	-
93 Outras actividades de serviços	-	-	-	-	-	-	-	-
<b>Q ORGANISMOS INTERNACIONAIS</b>	-	-	-	-	-	-	-	-

**NÚMERO DE ESTABELECIMENTOS, POR ACTIVIDADES, SEGUNDO A DIMENSÃO DO ESTABELECIMENTO, NO CONCELHO DE VILA FRANCA DO CAMPO**
**QUADRO 83**

DIMENSÃO (Pessoas)	TOTAL	< 10	10 a 19	20 a 49	50 a 99	100 a 199	200 a 499	500 e +
ACTIVIDADES (CAE - Rev. 2)								
<b>TOTAL</b>	175	163	7	3	2	-	-	-
<b>A AGRICULTURA, CAÇA, SILVICULTURA</b>	52	52	-	-	-	-	-	-
<b>B PESCA</b>	-	-	-	-	-	-	-	-
<b>C INDÚSTRIAS EXTRACTIVAS</b>	-	-	-	-	-	-	-	-
<b>D INDÚSTRIAS TRANSFORMADORAS</b>	24	19	2	1	2	-	-	-
DA Alimentares, das bebidas e do tabaco	9	6	1	1	1	-	-	-
DB Têxtil	1	1	-	-	-	-	-	-
DC Indústria do couro	-	-	-	-	-	-	-	-
DD Indústria da madeira e da cortiça	7	6	-	-	1	-	-	-
DE Pasta de papel e cartão	1	1	-	-	-	-	-	-
DF Fabricação de coque, produtos petrolíferos	-	-	-	-	-	-	-	-
DG Produtos químicos, fibras sintéticas ou artificiais	-	-	-	-	-	-	-	-
DH Artigos de borracha e matérias plásticas	-	-	-	-	-	-	-	-
DI Outros produtos minerais não metálicos	1	-	1	-	-	-	-	-
DJ Metalúrgicas de base e produtos metálicos	1	1	-	-	-	-	-	-
DK Fabricação de máquinas	-	-	-	-	-	-	-	-
DL Fabricação de equipamento eléctrico e de óptica	-	-	-	-	-	-	-	-
DM Fabricação de material de transporte	-	-	-	-	-	-	-	-
DN Outras indústrias transformadoras	4	4	-	-	-	-	-	-
<b>E ELECTRICIDADE, GÁS E ÁGUA</b>	1	1	-	-	-	-	-	-
<b>F CONSTRUÇÃO</b>	9	7	1	1	-	-	-	-
<b>G COMÉRCIO</b>	47	44	2	1	-	-	-	-
50 Comércio, manutenção e reparação de veículos	7	6	1	-	-	-	-	-
51 Comércio por grosso e agentes do comércio	8	7	1	-	-	-	-	-
52 Comércio a retalho, reparação de bens pessoais	32	31	-	1	-	-	-	-
<b>H ALOJAMENTO E RESTAURAÇÃO</b>	15	15	-	-	-	-	-	-
<b>I TRANSPORTES E COMUNICAÇÕES</b>	2	2	-	-	-	-	-	-
60/63 Transportes, agências de viagens	-	-	-	-	-	-	-	-
64 Correios e telecomunicações	2	2	-	-	-	-	-	-
<b>J ACTIVIDADES FINANCEIRAS</b>	6	6	-	-	-	-	-	-
65 Intermediação financeira	5	5	-	-	-	-	-	-
66 Seguros e fundos de pensões	1	1	-	-	-	-	-	-
67 Actividades auxiliares de intermediação financeira	-	-	-	-	-	-	-	-
<b>K ACTIVIDADES IMOBILIÁRIAS</b>	6	6	-	-	-	-	-	-
70 Actividades imobiliárias	-	-	-	-	-	-	-	-
71 Aluguer de máquinas e de equipamentos	-	-	-	-	-	-	-	-
72 Actividades informáticas e conexas	-	-	-	-	-	-	-	-
73 Investigação e desenvolvimento	-	-	-	-	-	-	-	-
74 Outros serviços prestados às empresas	6	6	-	-	-	-	-	-
<b>L SEGURANÇA SOCIAL</b>	-	-	-	-	-	-	-	-
<b>M EDUCAÇÃO</b>	1	1	-	-	-	-	-	-
<b>N SAÚDE E ACÇÃO SOCIAL</b>	3	1	2	-	-	-	-	-
<b>O OUTROS SERVIÇOS COLECTIVOS</b>	9	9	-	-	-	-	-	-
90 Saneamento e higiene pública	-	-	-	-	-	-	-	-
91 Actividades associativas diversas	6	6	-	-	-	-	-	-
92 Actividades recreativas	1	1	-	-	-	-	-	-
93 Outras actividades de serviços	2	2	-	-	-	-	-	-
<b>Q ORGANISMOS INTERNACIONAIS</b>	-	-	-	-	-	-	-	-

**NÚMERO DE PESSOAS AO SERVIÇO NOS ESTABELECIMENTOS, POR ACTIVIDADES, SEGUNDO A DIMENSÃO DO ESTABELECIMENTO, NO CONCELHO DE VILA FRANCA DO CAMPO**

**QUADRO 84**

DIMENSÃO (Pessoas)	TOTAL	< 10	10 a 19	20 a 49	50 a 99	100 a 199	200 a 499	500 e +
ACTIVIDADES (CAE - Rev. 2)								
<b>TOTAL</b>	<b>760</b>	<b>434</b>	<b>106</b>	<b>84</b>	<b>136</b>	-	-	-
<b>A AGRICULTURA, CAÇA, SILVICULTURA</b>	73	73	-	-	-	-	-	-
<b>B PESCA</b>	-	-	-	-	-	-	-	-
<b>C INDÚSTRIAS EXTRACTIVAS</b>	-	-	-	-	-	-	-	-
<b>D INDÚSTRIAS TRANSFORMADORAS</b>	254	61	32	25	136	-	-	-
DA Alimentares, das bebidas e do tabaco	143	15	18	25	85	-	-	-
DB Têxtil	1	1	-	-	-	-	-	-
DC Indústria do couro	-	-	-	-	-	-	-	-
DD Indústria da madeira e da cortiça	77	26	-	-	51	-	-	-
DE Pasta de papel e cartão	2	2	-	-	-	-	-	-
DF Fabricação de coque, produtos petrolíferos	-	-	-	-	-	-	-	-
DG Produtos químicos, fibras sintéticas ou artificiais	-	-	-	-	-	-	-	-
DH Artigos de borracha e matérias plásticas	-	-	-	-	-	-	-	-
DI Outros produtos minerais não metálicos	14	-	14	-	-	-	-	-
DJ Metalúrgicas de base e produtos metálicos	6	6	-	-	-	-	-	-
DK Fabricação de máquinas	-	-	-	-	-	-	-	-
DL Fabricação de equipamento eléctrico e de óptica	-	-	-	-	-	-	-	-
DM Fabricação de material de transporte	-	-	-	-	-	-	-	-
DN Outras indústrias transformadoras	11	11	-	-	-	-	-	-
<b>E ELECTRICIDADE, GÁS E ÁGUA</b>	3	3	-	-	-	-	-	-
<b>F CONSTRUÇÃO</b>	67	22	10	35	-	-	-	-
<b>G COMÉRCIO</b>	197	145	28	24	-	-	-	-
50 Comércio, manutenção e reparação de veículos	31	16	15	-	-	-	-	-
51 Comércio por grosso e agentes do comércio	41	28	13	-	-	-	-	-
52 Comércio a retalho, reparação de bens pessoais	125	101	-	24	-	-	-	-
<b>H ALOJAMENTO E RESTAURAÇÃO</b>	51	51	-	-	-	-	-	-
<b>I TRANSPORTES E COMUNICAÇÕES</b>	8	8	-	-	-	-	-	-
60/63 Transportes, agências de viagens	-	-	-	-	-	-	-	-
64 Correios e telecomunicações	8	8	-	-	-	-	-	-
<b>J ACTIVIDADES FINANCEIRAS</b>	33	33	-	-	-	-	-	-
65 Intermediação financeira	30	30	-	-	-	-	-	-
66 Seguros e fundos de pensões	3	3	-	-	-	-	-	-
67 Actividades auxiliares de intermediação financeira	-	-	-	-	-	-	-	-
<b>K ACTIVIDADES IMOBILIÁRIAS</b>	12	12	-	-	-	-	-	-
70 Actividades imobiliárias	-	-	-	-	-	-	-	-
71 Aluguer de máquinas e de equipamentos	-	-	-	-	-	-	-	-
72 Actividades informáticas e conexas	-	-	-	-	-	-	-	-
73 Investigação e desenvolvimento	-	-	-	-	-	-	-	-
74 Outros serviços prestados às empresas	12	12	-	-	-	-	-	-
<b>L SEGURANÇA SOCIAL</b>	-	-	-	-	-	-	-	-
<b>M EDUCAÇÃO</b>	2	2	-	-	-	-	-	-
<b>N SAÚDE E ACÇÃO SOCIAL</b>	38	2	36	-	-	-	-	-
<b>O OUTROS SERVIÇOS COLECTIVOS</b>	22	22	-	-	-	-	-	-
90 Saneamento e higiene pública	-	-	-	-	-	-	-	-
91 Actividades associativas diversas	15	15	-	-	-	-	-	-
92 Actividades recreativas	5	5	-	-	-	-	-	-
93 Outras actividades de serviços	2	2	-	-	-	-	-	-
<b>Q ORGANISMOS INTERNACIONAIS</b>	-	-	-	-	-	-	-	-

**NÚMERO DE EMPRESAS, POR ACTIVIDADES, SEGUNDO OS ESCALÕES DE VOLUME DE VENDAS DA EMPRESA, NO CONCELHO DE VILA FRANCA DO CAMPO**

**QUADRO 85**

ESCALÕES (Milhares de contos)	TOTAL	< 10	10 a 29	30 a 99	100	200	1.000	5.000	100.000	Ignorado
					a 199	a 999	a 4.999	a 99.999	e +	
ACTIVIDADES (CAE - Rev. 2)										
TOTAL	148	...	...	...	...	...	...	...	...	...
A AGRICULTURA, CAÇA, SILVICULTURA	48	13	6	2	-	-	-	-	-	27
B PESCA	-	-	-	-	-	-	-	-	-	-
C INDÚSTRIAS EXTRACTIVAS	-	-	-	-	-	-	-	-	-	-
D INDÚSTRIAS TRANSFORMADORAS	22	8	7	2	2	1	-	-	-	2
E ELECTRICIDADE, GÁS E ÁGUA	-	-	-	-	-	-	-	-	-	-
F CONSTRUÇÃO	8	1	3	2	-	1	-	-	-	1
G COMÉRCIO	40	4	6	17	5	5	1	-	-	2
H ALOJAMENTO E RESTAURAÇÃO	14	5	5	2	-	-	-	-	-	2
I TRANSPORTES E COMUNICAÇÕES	-	-	-	-	-	-	-	-	-	-
J ACTIVIDADES FINANCEIRAS	-	-	-	-	-	-	-	-	-	-
K ACTIVIDADES IMOBILIÁRIAS	5	3	2	-	-	-	-	-	-	-
L SEGURANÇA SOCIAL	-	-	-	-	-	-	-	-	-	-
M EDUCAÇÃO	1	...	...	...	...	...	...	...	...	...
N SAÚDE E ACÇÃO SOCIAL	3	-	1	-	-	-	-	-	-	2
O OUTROS SERVIÇOS COLECTIVOS	7	1	-	-	-	-	-	-	-	6
Q ORGANISMOS INTERNACIONAIS	-	-	-	-	-	-	-	-	-	-



**NÚMERO DE EMPRESAS, POR ACTIVIDADES, SEGUNDO A ANTIGUIDADE DA EMPRESA, NO CONCELHO DE VILA FRANCA DO CAMPO**
**QUADRO 86**

ANTIGUIDADE (Anos)	TOTAL	< 1	1 a 4	5 a 9	10 a 19	20 a 49	50 e +	Ignorada
TOTAL	148	6	29	30	49	15	5	14
<b>A AGRICULTURA, CAÇA, SILVICULTURA</b>	48	2	13	9	12	5	1	6
<b>B PESCA</b>	-	-	-	-	-	-	-	-
<b>C INDÚSTRIAS EXTRACTIVAS</b>	-	-	-	-	-	-	-	-
<b>D INDÚSTRIAS TRANSFORMADORAS</b>	22	1	5	5	9	1	1	-
DA Alimentares, das bebidas e do tabaco	7	-	2	-	5	-	-	-
DB Têxtil	1	-	1	-	-	-	-	-
DC Indústria do couro	-	-	-	-	-	-	-	-
DD Indústria da madeira e da cortiça	7	1	-	3	2	1	-	-
DE Pasta de papel e cartão	1	-	-	-	-	-	1	-
DF Fabricação de coque, produtos petrolíferos	-	-	-	-	-	-	-	-
DG Produtos químicos, fibras sintéticas ou artificiais	-	-	-	-	-	-	-	-
DH Artigos de borracha e matérias plásticas	-	-	-	-	-	-	-	-
DI Outros produtos minerais não metálicos	1	-	1	-	-	-	-	-
DJ Metalúrgicas de base e produtos metálicos	1	-	1	-	-	-	-	-
DK Fabricação de máquinas	-	-	-	-	-	-	-	-
DL Fabricação de equipamento eléctrico e de óptica	-	-	-	-	-	-	-	-
DM Fabricação de material de transporte	-	-	-	-	-	-	-	-
DN Outras indústrias transformadoras	4	-	-	2	2	-	-	-
<b>E ELECTRICIDADE, GÁS E ÁGUA</b>	-	-	-	-	-	-	-	-
<b>F CONSTRUÇÃO</b>	8	1	-	2	4	-	-	1
<b>G COMÉRCIO</b>	40	1	6	8	18	5	-	2
50 Comércio, manutenção e reparação de veículos	7	1	1	1	2	-	-	2
51 Comércio por grosso e agentes do comércio	6	-	1	-	3	2	-	-
52 Comércio a retalho, reparação de bens pessoais	27	-	4	7	13	3	-	-
<b>H ALOJAMENTO E RESTAURAÇÃO</b>	14	1	2	4	3	3	-	1
<b>I TRANSPORTES E COMUNICAÇÕES</b>	-	-	-	-	-	-	-	-
60/63 Transportes, agências de viagens	-	-	-	-	-	-	-	-
64 Correios e telecomunicações	-	-	-	-	-	-	-	-
<b>J ACTIVIDADES FINANCEIRAS</b>	-	-	-	-	-	-	-	-
65 Intermediação financeira	-	-	-	-	-	-	-	-
66 Seguros e fundos de pensões	-	-	-	-	-	-	-	-
67 Actividades auxiliares de intermediação financeira	-	-	-	-	-	-	-	-
<b>K ACTIVIDADES IMOBILIÁRIAS</b>	5	-	2	2	1	-	-	-
70 Actividades imobiliárias	-	-	-	-	-	-	-	-
71 Aluguer de máquinas e de equipamentos	-	-	-	-	-	-	-	-
72 Actividades informáticas e conexas	-	-	-	-	-	-	-	-
73 Investigação e desenvolvimento	-	-	-	-	-	-	-	-
74 Outros serviços prestados às empresas	5	-	2	2	1	-	-	-
<b>L SEGURANÇA SOCIAL</b>	-	-	-	-	-	-	-	-
<b>M EDUCAÇÃO</b>	1	-	-	-	1	-	-	-
<b>N SAÚDE E ACÇÃO SOCIAL</b>	3	-	1	-	-	1	-	1
<b>O OUTROS SERVIÇOS COLECTIVOS</b>	7	-	-	-	1	-	3	3
90 Saneamento e higiene pública	-	-	-	-	-	-	-	-
91 Actividades associativas diversas	6	-	-	-	-	-	3	3
92 Actividades recreativas	1	-	-	-	1	-	-	-
93 Outras actividades de serviços	-	-	-	-	-	-	-	-
<b>Q ORGANISMOS INTERNACIONAIS</b>	-	-	-	-	-	-	-	-

## POVOAÇÃO



**NÚMERO DE EMPRESAS, POR ACTIVIDADES, SEGUNDO A DIMENSÃO DA EMPRESA, NO CONCELHO DA POVOAÇÃO** **QUADRO 87**

DIMENSÃO (Pessoas)	TOTAL	< 10	10 a 19	20 a 49	50 a 99	100 a 199	200 a 499	500 e +
ACTIVIDADES (CAE - Rev. 2)								
<b>TOTAL</b>	108	103	2	3	-	-	-	-
<b>A AGRICULTURA, CAÇA, SILVICULTURA</b>	36	36	-	-	-	-	-	-
<b>B PESCA</b>	1	1	-	-	-	-	-	-
<b>C INDÚSTRIAS EXTRACTIVAS</b>	-	-	-	-	-	-	-	-
<b>D INDÚSTRIAS TRANSFORMADORAS</b>	10	10	-	-	-	-	-	-
DA Alimentares, das bebidas e do tabaco	4	4	-	-	-	-	-	-
DB Têxtil	-	-	-	-	-	-	-	-
DC Indústria do couro	-	-	-	-	-	-	-	-
DD Indústria da madeira e da cortiça	5	5	-	-	-	-	-	-
DE Pasta de papel e cartão	-	-	-	-	-	-	-	-
DF Fabricação de coque, produtos petrolíferos	-	-	-	-	-	-	-	-
DG Produtos químicos, fibras sintéticas ou artificiais	-	-	-	-	-	-	-	-
DH Artigos de borracha e matérias plásticas	-	-	-	-	-	-	-	-
DI Outros produtos minerais não metálicos	-	-	-	-	-	-	-	-
DJ Metalúrgicas de base e produtos metálicos	1	1	-	-	-	-	-	-
DK Fabricação de máquinas	-	-	-	-	-	-	-	-
DL Fabricação de equipamento eléctrico e de óptica	-	-	-	-	-	-	-	-
DM Fabricação de material de transporte	-	-	-	-	-	-	-	-
DN Outras indústrias transformadoras	-	-	-	-	-	-	-	-
<b>E ELECTRICIDADE, GÁS E ÁGUA</b>	-	-	-	-	-	-	-	-
<b>F CONSTRUÇÃO</b>	4	4	-	-	-	-	-	-
<b>G COMÉRCIO</b>	23	20	2	1	-	-	-	-
50 Comércio, manutenção e reparação de veículos	2	2	-	-	-	-	-	-
51 Comércio por grosso e agentes do comércio	1	1	-	-	-	-	-	-
52 Comércio a retalho, reparação de bens pessoais	20	17	2	1	-	-	-	-
<b>H ALOJAMENTO E RESTAURAÇÃO</b>	17	17	-	-	-	-	-	-
<b>I TRANSPORTES E COMUNICAÇÕES</b>	1	1	-	-	-	-	-	-
60/63 Transportes, agências de viagens	1	1	-	-	-	-	-	-
64 Correios e telecomunicações	-	-	-	-	-	-	-	-
<b>J ACTIVIDADES FINANCEIRAS</b>	-	-	-	-	-	-	-	-
65 Intermediação financeira	-	-	-	-	-	-	-	-
66 Seguros e fundos de pensões	-	-	-	-	-	-	-	-
67 Actividades auxiliares de intermediação financeira	-	-	-	-	-	-	-	-
<b>K ACTIVIDADES IMOBILIÁRIAS</b>	3	3	-	-	-	-	-	-
70 Actividades imobiliárias	-	-	-	-	-	-	-	-
71 Aluguer de máquinas e de equipamentos	1	1	-	-	-	-	-	-
72 Actividades informáticas e conexas	-	-	-	-	-	-	-	-
73 Investigação e desenvolvimento	-	-	-	-	-	-	-	-
74 Outros serviços prestados às empresas	2	2	-	-	-	-	-	-
<b>L SEGURANÇA SOCIAL</b>	1	1	-	-	-	-	-	-
<b>M EDUCAÇÃO</b>	1	1	-	-	-	-	-	-
<b>N SAÚDE E ACÇÃO SOCIAL</b>	6	4	-	2	-	-	-	-
<b>O OUTROS SERVIÇOS COLECTIVOS</b>	5	5	-	-	-	-	-	-
90 Saneamento e higiene pública	-	-	-	-	-	-	-	-
91 Actividades associativas diversas	2	2	-	-	-	-	-	-
92 Actividades recreativas	1	1	-	-	-	-	-	-
93 Outras actividades de serviços	2	2	-	-	-	-	-	-
<b>Q ORGANISMOS INTERNACIONAIS</b>	-	-	-	-	-	-	-	-

**NÚMERO DE PESSOAS AO SERVIÇO NAS EMPRESAS, POR ACTIVIDADES, SEGUNDO A DIMENSÃO DA EMPRESA, NO CONCELHO DA POVOAÇÃO**
**QUADRO 88**

DIMENSÃO (Pessoas)	TOTAL	< 10	10 a 19	20 a 49	50 a 99	100 a 199	200 a 499	500 e +
ACTIVIDADES (CAE - Rev. 2)								
<b>TOTAL</b>	<b>370</b>	<b>249</b>	<b>26</b>	<b>95</b>	<b>-</b>	<b>-</b>	<b>-</b>	<b>-</b>
<b>A AGRICULTURA, CAÇA, SILVICULTURA</b>	<b>49</b>	<b>49</b>	<b>-</b>	<b>-</b>	<b>-</b>	<b>-</b>	<b>-</b>	<b>-</b>
<b>B PESCA</b>	<b>8</b>	<b>8</b>	<b>-</b>	<b>-</b>	<b>-</b>	<b>-</b>	<b>-</b>	<b>-</b>
<b>C INDÚSTRIAS EXTRACTIVAS</b>	<b>-</b>	<b>-</b>	<b>-</b>	<b>-</b>	<b>-</b>	<b>-</b>	<b>-</b>	<b>-</b>
<b>D INDÚSTRIAS TRANSFORMADORAS</b>	<b>35</b>	<b>35</b>	<b>-</b>	<b>-</b>	<b>-</b>	<b>-</b>	<b>-</b>	<b>-</b>
DA Alimentares, das bebidas e do tabaco	18	18	-	-	-	-	-	-
DB Têxtil	-	-	-	-	-	-	-	-
DC Indústria do couro	-	-	-	-	-	-	-	-
DD Indústria da madeira e da cortiça	10	10	-	-	-	-	-	-
DE Pasta de papel e cartão	-	-	-	-	-	-	-	-
DF Fabricação de coque, produtos petrolíferos	-	-	-	-	-	-	-	-
DG Produtos químicos, fibras sintéticas ou artificiais	-	-	-	-	-	-	-	-
DH Artigos de borracha e matérias plásticas	-	-	-	-	-	-	-	-
DI Outros produtos minerais não metálicos	-	-	-	-	-	-	-	-
DJ Metalúrgicas de base e produtos metálicos	7	7	-	-	-	-	-	-
DK Fabricação de máquinas	-	-	-	-	-	-	-	-
DL Fabricação de equipamento eléctrico e de óptica	-	-	-	-	-	-	-	-
DM Fabricação de material de transporte	-	-	-	-	-	-	-	-
DN Outras indústrias transformadoras	-	-	-	-	-	-	-	-
<b>E ELECTRICIDADE, GÁS E ÁGUA</b>	<b>-</b>	<b>-</b>	<b>-</b>	<b>-</b>	<b>-</b>	<b>-</b>	<b>-</b>	<b>-</b>
<b>F CONSTRUÇÃO</b>	<b>12</b>	<b>12</b>	<b>-</b>	<b>-</b>	<b>-</b>	<b>-</b>	<b>-</b>	<b>-</b>
<b>G COMÉRCIO</b>	<b>117</b>	<b>52</b>	<b>26</b>	<b>39</b>	<b>-</b>	<b>-</b>	<b>-</b>	<b>-</b>
50 Comércio, manutenção e reparação de veículos	4	4	-	-	-	-	-	-
51 Comércio por grosso e agentes do comércio	2	2	-	-	-	-	-	-
52 Comércio a retalho, reparação de bens pessoais	111	46	26	39	-	-	-	-
<b>H ALOJAMENTO E RESTAURAÇÃO</b>	<b>43</b>	<b>43</b>	<b>-</b>	<b>-</b>	<b>-</b>	<b>-</b>	<b>-</b>	<b>-</b>
<b>I TRANSPORTES E COMUNICAÇÕES</b>	<b>1</b>	<b>1</b>	<b>-</b>	<b>-</b>	<b>-</b>	<b>-</b>	<b>-</b>	<b>-</b>
60/63 Transportes, agências de viagens	1	1	-	-	-	-	-	-
64 Correios e telecomunicações	-	-	-	-	-	-	-	-
<b>J ACTIVIDADES FINANCEIRAS</b>	<b>-</b>	<b>-</b>	<b>-</b>	<b>-</b>	<b>-</b>	<b>-</b>	<b>-</b>	<b>-</b>
65 Intermediação financeira	-	-	-	-	-	-	-	-
66 Seguros e fundos de pensões	-	-	-	-	-	-	-	-
67 Actividades auxiliares de intermediação financeira	-	-	-	-	-	-	-	-
<b>K ACTIVIDADES IMOBILIÁRIAS</b>	<b>14</b>	<b>14</b>	<b>-</b>	<b>-</b>	<b>-</b>	<b>-</b>	<b>-</b>	<b>-</b>
70 Actividades imobiliárias	-	-	-	-	-	-	-	-
71 Aluguer de máquinas e de equipamentos	4	4	-	-	-	-	-	-
72 Actividades informáticas e conexas	-	-	-	-	-	-	-	-
73 Investigação e desenvolvimento	-	-	-	-	-	-	-	-
74 Outros serviços prestados às empresas	10	10	-	-	-	-	-	-
<b>L SEGURANÇA SOCIAL</b>	<b>9</b>	<b>9</b>	<b>-</b>	<b>-</b>	<b>-</b>	<b>-</b>	<b>-</b>	<b>-</b>
<b>M EDUCAÇÃO</b>	<b>4</b>	<b>4</b>	<b>-</b>	<b>-</b>	<b>-</b>	<b>-</b>	<b>-</b>	<b>-</b>
<b>N SAÚDE E ACÇÃO SOCIAL</b>	<b>69</b>	<b>13</b>	<b>-</b>	<b>56</b>	<b>-</b>	<b>-</b>	<b>-</b>	<b>-</b>
<b>O OUTROS SERVIÇOS COLECTIVOS</b>	<b>9</b>	<b>9</b>	<b>-</b>	<b>-</b>	<b>-</b>	<b>-</b>	<b>-</b>	<b>-</b>
90 Saneamento e higiene pública	-	-	-	-	-	-	-	-
91 Actividades associativas diversas	4	4	-	-	-	-	-	-
92 Actividades recreativas	2	2	-	-	-	-	-	-
93 Outras actividades de serviços	3	3	-	-	-	-	-	-
<b>Q ORGANISMOS INTERNACIONAIS</b>	<b>-</b>	<b>-</b>	<b>-</b>	<b>-</b>	<b>-</b>	<b>-</b>	<b>-</b>	<b>-</b>

<b>NÚMERO DE ESTABELECIMENTOS, POR ACTIVIDADES, SEGUNDO A DIMENSÃO DO ESTABELECIMENTO, NO CONCELHO DA POVOAÇÃO</b>	<b>QUADRO 89</b>
--	------------------

DIMENSÃO (Pessoas)	TOTAL	< 10	10 a 19	20 a 49	50 a 99	100 a 199	200 a 499	500 e +
ACTIVIDADES (CAE - Rev. 2)								
TOTAL	138	129	4	4	1	-	-	-
<b>A AGRICULTURA, CAÇA, SILVICULTURA</b>	37	37	-	-	-	-	-	-
<b>B PESCA</b>	1	1	-	-	-	-	-	-
<b>C INDÚSTRIAS EXTRACTIVAS</b>	-	-	-	-	-	-	-	-
<b>D INDÚSTRIAS TRANSFORMADORAS</b>	11	11	-	-	-	-	-	-
DA Alimentares, das bebidas e do tabaco	5	5	-	-	-	-	-	-
DB Têxtil	-	-	-	-	-	-	-	-
DC Indústria do couro	-	-	-	-	-	-	-	-
DD Indústria da madeira e da cortiça	5	5	-	-	-	-	-	-
DE Pasta de papel e cartão	-	-	-	-	-	-	-	-
DF Fabricação de coque, produtos petrolíferos	-	-	-	-	-	-	-	-
DG Produtos químicos, fibras sintéticas ou artificiais	-	-	-	-	-	-	-	-
DH Artigos de borracha e matérias plásticas	-	-	-	-	-	-	-	-
DI Outros produtos minerais não metálicos	-	-	-	-	-	-	-	-
DJ Metalúrgicas de base e produtos metálicos	1	1	-	-	-	-	-	-
DK Fabricação de máquinas	-	-	-	-	-	-	-	-
DL Fabricação de equipamento eléctrico e de óptica	-	-	-	-	-	-	-	-
DM Fabricação de material de transporte	-	-	-	-	-	-	-	-
DN Outras indústrias transformadoras	-	-	-	-	-	-	-	-
<b>E ELECTRICIDADE, GÁS E ÁGUA</b>	1	1	-	-	-	-	-	-
<b>F CONSTRUÇÃO</b>	7	4	1	2	-	-	-	-
<b>G COMÉRCIO</b>	34	32	2	-	-	-	-	-
50 Comércio, manutenção e reparação de veículos	2	2	-	-	-	-	-	-
51 Comércio por grosso e agentes do comércio	4	4	-	-	-	-	-	-
52 Comércio a retalho, reparação de bens pessoais	28	26	2	-	-	-	-	-
<b>H ALOJAMENTO E RESTAURAÇÃO</b>	19	18	-	-	1	-	-	-
<b>I TRANSPORTES E COMUNICAÇÕES</b>	3	3	-	-	-	-	-	-
60/63 Transportes, agências de viagens	1	1	-	-	-	-	-	-
64 Correios e telecomunicações	2	2	-	-	-	-	-	-
<b>J ACTIVIDADES FINANCEIRAS</b>	6	6	-	-	-	-	-	-
65 Intermediação financeira	5	5	-	-	-	-	-	-
66 Seguros e fundos de pensões	1	1	-	-	-	-	-	-
67 Actividades auxiliares de intermediação financeira	-	-	-	-	-	-	-	-
<b>K ACTIVIDADES IMOBILIÁRIAS</b>	3	3	-	-	-	-	-	-
70 Actividades imobiliárias	-	-	-	-	-	-	-	-
71 Aluguer de máquinas e de equipamentos	1	1	-	-	-	-	-	-
72 Actividades informáticas e conexas	-	-	-	-	-	-	-	-
73 Investigação e desenvolvimento	-	-	-	-	-	-	-	-
74 Outros serviços prestados às empresas	2	2	-	-	-	-	-	-
<b>L SEGURANÇA SOCIAL</b>	1	1	-	-	-	-	-	-
<b>M EDUCAÇÃO</b>	1	1	-	-	-	-	-	-
<b>N SAÚDE E ACÇÃO SOCIAL</b>	8	6	-	2	-	-	-	-
<b>O OUTROS SERVIÇOS COLECTIVOS</b>	6	5	1	-	-	-	-	-
90 Saneamento e higiene pública	-	-	-	-	-	-	-	-
91 Actividades associativas diversas	2	2	-	-	-	-	-	-
92 Actividades recreativas	2	1	1	-	-	-	-	-
93 Outras actividades de serviços	2	2	-	-	-	-	-	-
<b>Q ORGANISMOS INTERNACIONAIS</b>	-	-	-	-	-	-	-	-

NÚMERO DE PESSOAS AO SERVIÇO NOS ESTABELECIMENTOS, POR ACTIVIDADES, SEGUNDO A DIMENSÃO DO ESTABELECIMENTO, NO CONCELHO DA POVOAÇÃO							QUADRO 90		
DIMENSÃO (Pessoas)	TOTAL	< 10	10 a 19	20 a 49	50 a 99	100 a 199	200 a 499	500 e +	
ACTIVIDADES (CAE - Rev. 2)									
TOTAL	566	328	62	104	72	-	-	-	
<b>A AGRICULTURA, CAÇA, SILVICULTURA</b>	50	50	-	-	-	-	-	-	
<b>B PESCA</b>	8	8	-	-	-	-	-	-	
<b>C INDÚSTRIAS EXTRACTIVAS</b>	-	-	-	-	-	-	-	-	
<b>D INDÚSTRIAS TRANSFORMADORAS</b>	41	41	-	-	-	-	-	-	
DA Alimentares, das bebidas e do tabaco	24	24	-	-	-	-	-	-	
DB Têxtil	-	-	-	-	-	-	-	-	
DC Indústria do couro	-	-	-	-	-	-	-	-	
DD Indústria da madeira e da cortiça	10	10	-	-	-	-	-	-	
DE Pasta de papel e cartão	-	-	-	-	-	-	-	-	
DF Fabricação de coque, produtos petrolíferos	-	-	-	-	-	-	-	-	
DG Produtos químicos, fibras sintéticas ou artificiais	-	-	-	-	-	-	-	-	
DH Artigos de borracha e matérias plásticas	-	-	-	-	-	-	-	-	
DI Outros produtos minerais não metálicos	-	-	-	-	-	-	-	-	
DJ Metalúrgicas de base e produtos metálicos	7	7	-	-	-	-	-	-	
DK Fabricação de máquinas	-	-	-	-	-	-	-	-	
DL Fabricação de equipamento eléctrico e de óptica	-	-	-	-	-	-	-	-	
DM Fabricação de material de transporte	-	-	-	-	-	-	-	-	
DN Outras indústrias transformadoras	-	-	-	-	-	-	-	-	
<b>E ELECTRICIDADE, GÁS E ÁGUA</b>	6	6	-	-	-	-	-	-	
<b>F CONSTRUÇÃO</b>	87	12	18	57	-	-	-	-	
<b>G COMÉRCIO</b>	110	84	26	-	-	-	-	-	
50 Comércio, manutenção e reparação de veículos	4	4	-	-	-	-	-	-	
51 Comércio por grosso e agentes do comércio	9	9	-	-	-	-	-	-	
52 Comércio a retalho, reparação de bens pessoais	97	71	26	-	-	-	-	-	
<b>H ALOJAMENTO E RESTAURAÇÃO</b>	115	43	-	-	72	-	-	-	
<b>I TRANSPORTES E COMUNICAÇÕES</b>	11	11	-	-	-	-	-	-	
60/63 Transportes, agências de viagens	1	1	-	-	-	-	-	-	
64 Correios e telecomunicações	10	10	-	-	-	-	-	-	
<b>J ACTIVIDADES FINANCEIRAS</b>	24	24	-	-	-	-	-	-	
65 Intermediação financeira	23	23	-	-	-	-	-	-	
66 Seguros e fundos de pensões	1	1	-	-	-	-	-	-	
67 Actividades auxiliares de intermediação financeira	-	-	-	-	-	-	-	-	
<b>K ACTIVIDADES IMOBILIÁRIAS</b>	14	14	-	-	-	-	-	-	
70 Actividades imobiliárias	-	-	-	-	-	-	-	-	
71 Aluguer de máquinas e de equipamentos	4	4	-	-	-	-	-	-	
72 Actividades informáticas e conexas	-	-	-	-	-	-	-	-	
73 Investigação e desenvolvimento	-	-	-	-	-	-	-	-	
74 Outros serviços prestados às empresas	10	10	-	-	-	-	-	-	
<b>L SEGURANÇA SOCIAL</b>	9	9	-	-	-	-	-	-	
<b>M EDUCAÇÃO</b>	4	4	-	-	-	-	-	-	
<b>N SAÚDE E ACÇÃO SOCIAL</b>	60	13	-	47	-	-	-	-	
<b>O OUTROS SERVIÇOS COLECTIVOS</b>	27	9	18	-	-	-	-	-	
90 Saneamento e higiene pública	-	-	-	-	-	-	-	-	
91 Actividades associativas diversas	4	4	-	-	-	-	-	-	
92 Actividades recreativas	20	2	18	-	-	-	-	-	
93 Outras actividades de serviços	3	3	-	-	-	-	-	-	
<b>Q ORGANISMOS INTERNACIONAIS</b>	-	-	-	-	-	-	-	-	

**NÚMERO DE EMPRESAS, POR ACTIVIDADES, SEGUNDO OS ESCALÕES DE VOLUME DE VENDAS DA EMPRESA, NO CONCELHO DA POVOAÇÃO**

**QUADRO 91**

ESCALÕES (Milhares de contos)	TOTAL	< 10	10 a 29	30 a 99	100 a 199	200 a 999	1.000 a 4.999	5.000 a 99.999	100.000 e +	Ignorado
ACTIVIDADES (CAE - Rev. 2)										
TOTAL	108	...	...	...	...	...	...	...	...	...
A AGRICULTURA, CAÇA, SILVICULTURA	36	8	11	-	-	-	-	-	-	17
B PESCA	1	...	...	...	...	...	...	...	...	...
C INDÚSTRIAS EXTRACTIVAS	-	-	-	-	-	-	-	-	-	-
D INDÚSTRIAS TRANSFORMADORAS	10	5	1	2	-	-	-	-	-	2
E ELECTRICIDADE, GÁS E ÁGUA	-	-	-	-	-	-	-	-	-	-
F CONSTRUÇÃO	4	-	1	2	-	-	-	-	-	1
G COMÉRCIO	23	1	7	10	2	2	-	-	-	1
H ALOJAMENTO E RESTAURAÇÃO	17	4	5	3	-	-	-	-	-	5
I TRANSPORTES E COMUNICAÇÕES	1	...	...	...	...	...	...	...	...	...
J ACTIVIDADES FINANCEIRAS	-	-	-	-	-	-	-	-	-	-
K ACTIVIDADES IMOBILIÁRIAS	3	-	3	-	-	-	-	-	-	-
L SEGURANÇA SOCIAL	1	-	-	-	-	-	-	-	-	1
M EDUCAÇÃO	1	-	-	-	-	-	-	-	-	1
N SAÚDE E ACÇÃO SOCIAL	6	-	-	-	-	1	-	-	-	5
O OUTROS SERVIÇOS COLECTIVOS	5	3	-	-	-	-	-	-	-	2
Q ORGANISMOS INTERNACIONAIS	-	-	-	-	-	-	-	-	-	-



**NÚMERO DE EMPRESAS, POR ACTIVIDADES, SEGUNDO A ANTIGUIDADE DA EMPRESA, NO CONCELHO DA POVOAÇÃO**
**QUADRO 92**

ANTIGUIDADE (Anos)		TOTAL	< 1	1 a 4	5 a 9	10 a 19	20 a 49	50 e +	Ignorada
ACTIVIDADES (CAE - Rev. 2)									
TOTAL		108	5	19	28	23	16	3	14
<b>A</b>	<b>AGRICULTURA, CAÇA, SILVICULTURA</b>	36	2	3	13	10	3	-	5
<b>B</b>	<b>PESCA</b>	1	-	-	-	-	-	-	1
<b>C</b>	<b>INDÚSTRIAS EXTRACTIVAS</b>	-	-	-	-	-	-	-	-
<b>D</b>	<b>INDÚSTRIAS TRANSFORMADORAS</b>	10	-	4	1	2	1	-	2
DA	Alimentares, das bebidas e do tabaco	4	-	2	-	1	1	-	-
DB	Têxtil	-	-	-	-	-	-	-	-
DC	Indústria do couro	-	-	-	-	-	-	-	-
DD	Indústria da madeira e da cortiça	5	-	2	1	-	-	-	2
DE	Pasta de papel e cartão	-	-	-	-	-	-	-	-
DF	Fabricação de coque, produtos petrolíferos	-	-	-	-	-	-	-	-
DG	Produtos químicos, fibras sintéticas ou artificiais	-	-	-	-	-	-	-	-
DH	Artigos de borracha e matérias plásticas	-	-	-	-	-	-	-	-
DI	Outros produtos minerais não metálicos	-	-	-	-	-	-	-	-
DJ	Metalúrgicas de base e produtos metálicos	1	-	-	-	1	-	-	-
DK	Fabricação de máquinas	-	-	-	-	-	-	-	-
DL	Fabricação de equipamento eléctrico e de óptica	-	-	-	-	-	-	-	-
DM	Fabricação de material de transporte	-	-	-	-	-	-	-	-
DN	Outras indústrias transformadoras	-	-	-	-	-	-	-	-
<b>E</b>	<b>ELECTRICIDADE, GÁS E ÁGUA</b>	-	-	-	-	-	-	-	-
<b>F</b>	<b>CONSTRUÇÃO</b>	4	-	1	2	-	-	-	1
<b>G</b>	<b>COMÉRCIO</b>	23	1	3	5	5	7	2	-
50	Comércio, manutenção e reparação de veículos	2	-	1	-	-	1	-	-
51	Comércio por grosso e agentes do comércio	1	-	-	-	-	1	-	-
52	Comércio a retalho, reparação de bens pessoais	20	1	2	5	5	5	2	-
<b>H</b>	<b>ALOJAMENTO E RESTAURAÇÃO</b>	17	2	4	4	2	3	-	2
<b>I</b>	<b>TRANSPORTES E COMUNICAÇÕES</b>	1	-	-	-	-	1	-	-
60/63	Transportes, agências de viagens	1	-	-	-	-	1	-	-
64	Correios e telecomunicações	-	-	-	-	-	-	-	-
<b>J</b>	<b>ACTIVIDADES FINANCEIRAS</b>	-	-	-	-	-	-	-	-
65	Intermediação financeira	-	-	-	-	-	-	-	-
66	Seguros e fundos de pensões	-	-	-	-	-	-	-	-
67	Actividades auxiliares de intermediação financeira	-	-	-	-	-	-	-	-
<b>K</b>	<b>ACTIVIDADES IMOBILIÁRIAS</b>	3	-	-	2	-	-	-	1
70	Actividades imobiliárias	-	-	-	-	-	-	-	-
71	Aluguer de máquinas e de equipamentos	1	-	-	-	-	-	-	1
72	Actividades informáticas e conexas	-	-	-	-	-	-	-	-
73	Investigação e desenvolvimento	-	-	-	-	-	-	-	-
74	Outros serviços prestados às empresas	2	-	-	2	-	-	-	-
<b>L</b>	<b>SEGURANÇA SOCIAL</b>	1	-	-	-	1	-	-	-
<b>M</b>	<b>EDUCAÇÃO</b>	1	-	1	-	-	-	-	-
<b>N</b>	<b>SAÚDE E ACÇÃO SOCIAL</b>	6	-	2	-	1	1	1	1
<b>O</b>	<b>OUTROS SERVIÇOS COLECTIVOS</b>	5	-	1	1	2	-	-	1
90	Saneamento e higiene pública	-	-	-	-	-	-	-	-
91	Actividades associativas diversas	2	-	-	-	1	-	-	1
92	Actividades recreativas	1	-	1	-	-	-	-	-
93	Outras actividades de serviços	2	-	-	1	1	-	-	-
<b>Q</b>	<b>ORGANISMOS INTERNACIONAIS</b>	-	-	-	-	-	-	-	-

**RIBEIRA GRANDE**



**NÚMERO DE EMPRESAS, POR ACTIVIDADES, SEGUNDO A DIMENSÃO DA EMPRESA,  
NO CONCELHO DA RIBEIRA GRANDE**
**QUADRO 93**

DIMENSÃO (Pessoas)	TOTAL	< 10	10 a 19	20 a 49	50 a 99	100 a 199	200 a 499	500 e +
ACTIVIDADES (CAE - Rev. 2)								
<b>TOTAL</b>	<b>405</b>	<b>338</b>	<b>32</b>	<b>19</b>	<b>11</b>	<b>1</b>	<b>2</b>	<b>2</b>
<b>A AGRICULTURA, CAÇA, SILVICULTURA</b>	119	115	3	1	-	-	-	-
<b>B PESCA</b>	1	1	-	-	-	-	-	-
<b>C INDÚSTRIAS EXTRACTIVAS</b>	3	-	-	2	-	-	1	-
<b>D INDÚSTRIAS TRANSFORMADORAS</b>	52	31	12	3	4	1	-	1
DA Alimentares, das bebidas e do tabaco	22	13	6	-	1	1	-	1
DB Têxtil	1	1	-	-	-	-	-	-
DC Indústria do couro	-	-	-	-	-	-	-	-
DD Indústria da madeira e da cortiça	8	5	1	2	-	-	-	-
DE Pasta de papel e cartão	2	1	-	1	-	-	-	-
DF Fabricação de coque, produtos petrolíferos	-	-	-	-	-	-	-	-
DG Produtos químicos, fibras sintéticas ou artificiais	-	-	-	-	-	-	-	-
DH Artigos de borracha e matérias plásticas	-	-	-	-	-	-	-	-
DI Outros produtos minerais não metálicos	11	4	4	-	3	-	-	-
DJ Metalúrgicas de base e produtos metálicos	6	5	1	-	-	-	-	-
DK Fabricação de máquinas	-	-	-	-	-	-	-	-
DL Fabricação de equipamento eléctrico e de óptica	-	-	-	-	-	-	-	-
DM Fabricação de material de transporte	1	1	-	-	-	-	-	-
DN Outras indústrias transformadoras	1	1	-	-	-	-	-	-
<b>E ELECTRICIDADE, GÁS E ÁGUA</b>	-	-	-	-	-	-	-	-
<b>F CONSTRUÇÃO</b>	21	9	3	4	3	-	1	1
<b>G COMÉRCIO</b>	98	85	6	4	3	-	-	-
50 Comércio, manutenção e reparação de veículos	15	12	2	-	1	-	-	-
51 Comércio por grosso e agentes do comércio	12	7	2	2	1	-	-	-
52 Comércio a retalho, reparação de bens pessoais	71	66	2	2	1	-	-	-
<b>H ALOJAMENTO E RESTAURAÇÃO</b>	45	44	1	-	-	-	-	-
<b>I TRANSPORTES E COMUNICAÇÕES</b>	6	3	1	2	-	-	-	-
60/63 Transportes, agências de viagens	6	3	1	2	-	-	-	-
64 Correios e telecomunicações	-	-	-	-	-	-	-	-
<b>J ACTIVIDADES FINANCEIRAS</b>	1	1	-	-	-	-	-	-
65 Intermediação financeira	-	-	-	-	-	-	-	-
66 Seguros e fundos de pensões	-	-	-	-	-	-	-	-
67 Actividades auxiliares de intermediação financeira	1	1	-	-	-	-	-	-
<b>K ACTIVIDADES IMOBILIÁRIAS</b>	17	16	1	-	-	-	-	-
70 Actividades imobiliárias	2	2	-	-	-	-	-	-
71 Aluguer de máquinas e de equipamentos	2	2	-	-	-	-	-	-
72 Actividades informáticas e conexas	-	-	-	-	-	-	-	-
73 Investigação e desenvolvimento	-	-	-	-	-	-	-	-
74 Outros serviços prestados às empresas	13	12	1	-	-	-	-	-
<b>L SEGURANÇA SOCIAL</b>	1	-	1	-	-	-	-	-
<b>M EDUCAÇÃO</b>	2	2	-	-	-	-	-	-
<b>N SAÚDE E ACÇÃO SOCIAL</b>	16	11	3	1	1	-	-	-
<b>O OUTROS SERVIÇOS COLECTIVOS</b>	23	20	1	2	-	-	-	-
90 Saneamento e higiene pública	-	-	-	-	-	-	-	-
91 Actividades associativas diversas	14	12	-	2	-	-	-	-
92 Actividades recreativas	4	4	-	-	-	-	-	-
93 Outras actividades de serviços	5	4	1	-	-	-	-	-
<b>Q ORGANISMOS INTERNACIONAIS</b>	-	-	-	-	-	-	-	-

NÚMERO DE PESSOAS AO SERVIÇO NAS EMPRESAS, POR ACTIVIDADES, SEGUNDO A DIMENSÃO DA EMPRESA, NO CONCELHO DA RIBEIRA GRANDE							QUADRO 94	
DIMENSÃO (Pessoas)	TOTAL	< 10	10 a 19	20 a 49	50 a 99	100 a 199	200 a 499	500 e +
ACTIVIDADES (CAE - Rev. 2)								
<b>TOTAL</b>	4 484	820	431	536	753	149	681	1 114
<b>A AGRICULTURA, CAÇA, SILVICULTURA</b>	242	179	38	25	-	-	-	-
<b>B PESCA</b>	6	6	-	-	-	-	-	-
<b>C INDÚSTRIAS EXTRACTIVAS</b>	269	-	-	61	-	-	208	-
<b>D INDÚSTRIAS TRANSFORMADORAS</b>	1 337	99	161	83	255	149	-	590
DA Alimentares, das bebidas e do tabaco	967	59	83	-	86	149	-	590
DB Têxtil	1	1	-	-	-	-	-	-
DC Indústria do couro	-	-	-	-	-	-	-	-
DD Indústria da madeira e da cortiça	75	14	15	46	-	-	-	-
DE Pasta de papel e cartão	39	2	-	37	-	-	-	-
DF Fabricação de coque, produtos petrolíferos	-	-	-	-	-	-	-	-
DG Produtos químicos, fibras sintéticas ou artificiais	-	-	-	-	-	-	-	-
DH Artigos de borracha e matérias plásticas	-	-	-	-	-	-	-	-
DI Outros produtos minerais não metálicos	228	8	51	-	169	-	-	-
DJ Metalúrgicas de base e produtos metálicos	22	10	12	-	-	-	-	-
DK Fabricação de máquinas	-	-	-	-	-	-	-	-
DL Fabricação de equipamento eléctrico e de óptica	-	-	-	-	-	-	-	-
DM Fabricação de material de transporte	4	4	-	-	-	-	-	-
DN Outras indústrias transformadoras	1	1	-	-	-	-	-	-
<b>E ELECTRICIDADE, GÁS E ÁGUA</b>	-	-	-	-	-	-	-	-
<b>F CONSTRUÇÃO</b>	1 413	37	42	129	208	-	473	524
<b>G COMÉRCIO</b>	621	252	76	100	193	-	-	-
50 Comércio, manutenção e reparação de veículos	102	25	22	-	55	-	-	-
51 Comércio por grosso e agentes do comércio	184	27	26	44	87	-	-	-
52 Comércio a retalho, reparação de bens pessoais	335	200	28	56	51	-	-	-
<b>H ALOJAMENTO E RESTAURAÇÃO</b>	135	122	13	-	-	-	-	-
<b>I TRANSPORTES E COMUNICAÇÕES</b>	76	4	10	62	-	-	-	-
60/63 Transportes, agências de viagens	76	4	10	62	-	-	-	-
64 Correios e telecomunicações	-	-	-	-	-	-	-	-
<b>J ACTIVIDADES FINANCEIRAS</b>	1	1	-	-	-	-	-	-
65 Intermediação financeira	-	-	-	-	-	-	-	-
66 Seguros e fundos de pensões	-	-	-	-	-	-	-	-
67 Actividades auxiliares de intermediação financeira	1	1	-	-	-	-	-	-
<b>K ACTIVIDADES IMOBILIÁRIAS</b>	55	38	17	-	-	-	-	-
70 Actividades imobiliárias	3	3	-	-	-	-	-	-
71 Aluguer de máquinas e de equipamentos	8	8	-	-	-	-	-	-
72 Actividades informáticas e conexas	-	-	-	-	-	-	-	-
73 Investigação e desenvolvimento	-	-	-	-	-	-	-	-
74 Outros serviços prestados às empresas	44	27	17	-	-	-	-	-
<b>L SEGURANÇA SOCIAL</b>	17	-	17	-	-	-	-	-
<b>M EDUCAÇÃO</b>	9	9	-	-	-	-	-	-
<b>N SAÚDE E ACÇÃO SOCIAL</b>	199	32	47	23	97	-	-	-
<b>O OUTROS SERVIÇOS COLECTIVOS</b>	104	41	10	53	-	-	-	-
90 Saneamento e higiene pública	-	-	-	-	-	-	-	-
91 Actividades associativas diversas	68	15	-	53	-	-	-	-
92 Actividades recreativas	9	9	-	-	-	-	-	-
93 Outras actividades de serviços	27	17	10	-	-	-	-	-
<b>Q ORGANISMOS INTERNACIONAIS</b>	-	-	-	-	-	-	-	-

NÚMERO DE ESTABELECIMENTOS, POR ACTIVIDADES, SEGUNDO A DIMENSÃO DO ESTABELECIMENTO, NO CONCELHO DA RIBEIRA GRANDE							QUADRO 95		
DIMENSÃO (Pessoas)	TOTAL	< 10	10 a 19	20 a 49	50 a 99	100 a 199	200 a 499	500 e +	
ACTIVIDADES (CAE - Rev. 2)									
TOTAL	507	434	39	19	9	3	3	-	
<b>A AGRICULTURA, CAÇA, SILVICULTURA</b>	127	123	4	-	-	-	-	-	
<b>B PESCA</b>	1	1	-	-	-	-	-	-	
<b>C INDÚSTRIAS EXTRACTIVAS</b>	3	-	-	2	-	-	1	-	
<b>D INDÚSTRIAS TRANSFORMADORAS</b>	61	37	13	5	3	2	1	-	
DA Alimentares, das bebidas e do tabaco	26	15	7	-	1	2	1	-	
DB Têxtil	1	1	-	-	-	-	-	-	
DC Indústria do couro	-	-	-	-	-	-	-	-	
DD Indústria da madeira e da cortiça	10	5	2	3	-	-	-	-	
DE Pasta de papel e cartão	2	1	-	1	-	-	-	-	
DF Fabricação de coque, produtos petrolíferos	-	-	-	-	-	-	-	-	
DG Produtos químicos, fibras sintéticas ou artificiais	-	-	-	-	-	-	-	-	
DH Artigos de borracha e matérias plásticas	-	-	-	-	-	-	-	-	
DI Outros produtos minerais não metálicos	13	7	3	1	2	-	-	-	
DJ Metalúrgicas de base e produtos metálicos	6	5	1	-	-	-	-	-	
DK Fabricação de máquinas	-	-	-	-	-	-	-	-	
DL Fabricação de equipamento eléctrico e de óptica	1	1	-	-	-	-	-	-	
DM Fabricação de material de transporte	1	1	-	-	-	-	-	-	
DN Outras indústrias transformadoras	1	1	-	-	-	-	-	-	
<b>E ELECTRICIDADE, GÁS E ÁGUA</b>	1	1	-	-	-	-	-	-	
<b>F CONSTRUÇÃO</b>	27	12	4	5	4	1	1	-	
<b>G COMÉRCIO</b>	143	129	10	3	1	-	-	-	
50 Comércio, manutenção e reparação de veículos	20	17	2	1	-	-	-	-	
51 Comércio por grosso e agentes do comércio	19	13	4	1	1	-	-	-	
52 Comércio a retalho, reparação de bens pessoais	104	99	4	1	-	-	-	-	
<b>H ALOJAMENTO E RESTAURAÇÃO</b>	50	49	1	-	-	-	-	-	
<b>I TRANSPORTES E COMUNICAÇÕES</b>	10	6	1	3	-	-	-	-	
60/63 Transportes, agências de viagens	8	5	1	2	-	-	-	-	
64 Correios e telecomunicações	2	1	-	1	-	-	-	-	
<b>J ACTIVIDADES FINANCEIRAS</b>	12	12	-	-	-	-	-	-	
65 Intermediação financeira	10	10	-	-	-	-	-	-	
66 Seguros e fundos de pensões	1	1	-	-	-	-	-	-	
67 Actividades auxiliares de intermediação financeira	1	1	-	-	-	-	-	-	
<b>K ACTIVIDADES IMOBILIÁRIAS</b>	20	19	1	-	-	-	-	-	
70 Actividades imobiliárias	3	3	-	-	-	-	-	-	
71 Aluguer de máquinas e de equipamentos	3	3	-	-	-	-	-	-	
72 Actividades informáticas e conexas	-	-	-	-	-	-	-	-	
73 Investigação e desenvolvimento	-	-	-	-	-	-	-	-	
74 Outros serviços prestados às empresas	14	13	1	-	-	-	-	-	
<b>L SEGURANÇA SOCIAL</b>	1	-	1	-	-	-	-	-	
<b>M EDUCAÇÃO</b>	2	2	-	-	-	-	-	-	
<b>N SAÚDE E ACÇÃO SOCIAL</b>	23	19	3	-	1	-	-	-	
<b>O OUTROS SERVIÇOS COLECTIVOS</b>	26	24	1	1	-	-	-	-	
90 Saneamento e higiene pública	-	-	-	-	-	-	-	-	
91 Actividades associativas diversas	15	13	1	1	-	-	-	-	
92 Actividades recreativas	3	3	-	-	-	-	-	-	
93 Outras actividades de serviços	8	8	-	-	-	-	-	-	
<b>Q ORGANISMOS INTERNACIONAIS</b>	-	-	-	-	-	-	-	-	

**NÚMERO DE PESSOAS AO SERVIÇO NOS ESTABELECIMENTOS, POR ACTIVIDADES, SEGUNDO A DIMENSÃO DO ESTABELECIMENTO, NO CONCELHO DA RIBEIRA GRANDE**

**QUADRO 96**

DIMENSÃO (Pessoas)	TOTAL	< 10	10 a 19	20 a 49	50 a 99	100 a 199	200 a 499	500 e +
ACTIVIDADES (CAE - Rev. 2)								
<b>TOTAL</b>	<b>4 334</b>	<b>1 077</b>	<b>517</b>	<b>559</b>	<b>645</b>	<b>500</b>	<b>1 036</b>	<b>-</b>
<b>A AGRICULTURA, CAÇA, SILVICULTURA</b>	<b>248</b>	<b>200</b>	<b>48</b>	<b>-</b>	<b>-</b>	<b>-</b>	<b>-</b>	<b>-</b>
<b>B PESCA</b>	<b>6</b>	<b>6</b>	<b>-</b>	<b>-</b>	<b>-</b>	<b>-</b>	<b>-</b>	<b>-</b>
<b>C INDÚSTRIAS EXTRACTIVAS</b>	<b>269</b>	<b>-</b>	<b>-</b>	<b>61</b>	<b>-</b>	<b>-</b>	<b>208</b>	<b>-</b>
<b>D INDÚSTRIAS TRANSFORMADORAS</b>	<b>1 297</b>	<b>117</b>	<b>169</b>	<b>157</b>	<b>197</b>	<b>316</b>	<b>341</b>	<b>-</b>
DA Alimentares, das bebidas e do tabaco	888	62	90	-	79	316	341	-
DB Têxtil	1	1	-	-	-	-	-	-
DC Indústria do couro	-	-	-	-	-	-	-	-
DD Indústria da madeira e da cortiça	126	14	26	86	-	-	-	-
DE Pasta de papel e cartão	39	2	-	37	-	-	-	-
DF Fabricação de coque, produtos petrolíferos	-	-	-	-	-	-	-	-
DG Produtos químicos, fibras sintéticas ou artificiais	-	-	-	-	-	-	-	-
DH Artigos de borracha e matérias plásticas	-	-	-	-	-	-	-	-
DI Outros produtos minerais não metálicos	214	21	41	34	118	-	-	-
DJ Metalúrgicas de base e produtos metálicos	22	10	12	-	-	-	-	-
DK Fabricação de máquinas	-	-	-	-	-	-	-	-
DL Fabricação de equipamento eléctrico e de óptica	2	2	-	-	-	-	-	-
DM Fabricação de material de transporte	4	4	-	-	-	-	-	-
DN Outras indústrias transformadoras	1	1	-	-	-	-	-	-
<b>E ELECTRICIDADE, GÁS E ÁGUA</b>	<b>9</b>	<b>9</b>	<b>-</b>	<b>-</b>	<b>-</b>	<b>-</b>	<b>-</b>	<b>-</b>
<b>F CONSTRUÇÃO</b>	<b>1 224</b>	<b>47</b>	<b>56</b>	<b>149</b>	<b>301</b>	<b>184</b>	<b>487</b>	<b>-</b>
<b>G COMÉRCIO</b>	<b>602</b>	<b>340</b>	<b>128</b>	<b>84</b>	<b>50</b>	<b>-</b>	<b>-</b>	<b>-</b>
50 Comércio, manutenção e reparação de veículos	82	38	22	22	-	-	-	-
51 Comércio por grosso e agentes do comércio	187	45	59	33	50	-	-	-
52 Comércio a retalho, reparação de bens pessoais	333	257	47	29	-	-	-	-
<b>H ALOJAMENTO E RESTAURAÇÃO</b>	<b>141</b>	<b>128</b>	<b>13</b>	<b>-</b>	<b>-</b>	<b>-</b>	<b>-</b>	<b>-</b>
<b>I TRANSPORTES E COMUNICAÇÕES</b>	<b>102</b>	<b>10</b>	<b>10</b>	<b>82</b>	<b>-</b>	<b>-</b>	<b>-</b>	<b>-</b>
60/63 Transportes, agências de viagens	79	7	10	62	-	-	-	-
64 Correios e telecomunicações	23	3	-	20	-	-	-	-
<b>J ACTIVIDADES FINANCEIRAS</b>	<b>58</b>	<b>58</b>	<b>-</b>	<b>-</b>	<b>-</b>	<b>-</b>	<b>-</b>	<b>-</b>
65 Intermediação financeira	53	53	-	-	-	-	-	-
66 Seguros e fundos de pensões	4	4	-	-	-	-	-	-
67 Actividades auxiliares de intermediação financeira	1	1	-	-	-	-	-	-
<b>K ACTIVIDADES IMOBILIÁRIAS</b>	<b>60</b>	<b>43</b>	<b>17</b>	<b>-</b>	<b>-</b>	<b>-</b>	<b>-</b>	<b>-</b>
70 Actividades imobiliárias	4	4	-	-	-	-	-	-
71 Aluguer de máquinas e de equipamentos	9	9	-	-	-	-	-	-
72 Actividades informáticas e conexas	-	-	-	-	-	-	-	-
73 Investigação e desenvolvimento	-	-	-	-	-	-	-	-
74 Outros serviços prestados às empresas	47	30	17	-	-	-	-	-
<b>L SEGURANÇA SOCIAL</b>	<b>17</b>	<b>-</b>	<b>17</b>	<b>-</b>	<b>-</b>	<b>-</b>	<b>-</b>	<b>-</b>
<b>M EDUCAÇÃO</b>	<b>9</b>	<b>9</b>	<b>-</b>	<b>-</b>	<b>-</b>	<b>-</b>	<b>-</b>	<b>-</b>
<b>N SAÚDE E ACÇÃO SOCIAL</b>	<b>203</b>	<b>64</b>	<b>42</b>	<b>-</b>	<b>97</b>	<b>-</b>	<b>-</b>	<b>-</b>
<b>O OUTROS SERVIÇOS COLECTIVOS</b>	<b>89</b>	<b>46</b>	<b>17</b>	<b>26</b>	<b>-</b>	<b>-</b>	<b>-</b>	<b>-</b>
90 Saneamento e higiene pública	-	-	-	-	-	-	-	-
91 Actividades associativas diversas	60	17	17	26	-	-	-	-
92 Actividades recreativas	7	7	-	-	-	-	-	-
93 Outras actividades de serviços	22	22	-	-	-	-	-	-
<b>Q ORGANISMOS INTERNACIONAIS</b>	<b>-</b>	<b>-</b>	<b>-</b>	<b>-</b>	<b>-</b>	<b>-</b>	<b>-</b>	<b>-</b>

**NÚMERO DE EMPRESAS, POR ACTIVIDADES, SEGUNDO OS ESCALÕES DE VOLUME DE VENDAS DA EMPRESA, NO CONCELHO DA RIBEIRA GRANDE**

**QUADRO 97**

ACTIVIDADES (CAE - Rev. 2)	ESCALÕES (Milhares de contos)									
	TOTAL	< 10	10 a 29	30 a 99	100 a 199	200 a 999	1.000 a 4.999	5.000 a 99.999	100.000 e +	Ignorado
TOTAL	405	...	...	...	...	...	...	...	...	...
A AGRICULTURA, CAÇA, SILVICULTURA	119	31	35	6	1	4	-	-	-	42
B PESCA	1	...	...	...	...	...	...	...	...	...
C INDÚSTRIAS EXTRACTIVAS	3	-	-	-	-	2	1	-	-	-
D INDÚSTRIAS TRANSFORMADORAS	52	13	11	12	4	4	3	1	-	4
E ELECTRICIDADE, GÁS E ÁGUA	-	-	-	-	-	-	-	-	-	-
F CONSTRUÇÃO	21	2	-	4	3	6	1	1	-	4
G COMÉRCIO	98	10	28	26	14	11	2	1	-	6
H ALOJAMENTO E RESTAURAÇÃO	45	9	23	9	-	-	-	-	-	4
I TRANSPORTES E COMUNICAÇÕES	6	2	-	3	-	1	-	-	-	-
J ACTIVIDADES FINANCEIRAS	1	-	-	-	-	-	-	-	-	1
K ACTIVIDADES IMOBILIÁRIAS	17	9	4	1	1	-	-	-	-	2
L SEGURANÇA SOCIAL	1	-	-	-	-	-	-	-	-	1
M EDUCAÇÃO	2	...	...	...	...	...	...	...	...	...
N SAÚDE E ACÇÃO SOCIAL	16	2	4	1	1	-	-	-	-	8
O OUTROS SERVIÇOS COLECTIVOS	23	3	2	2	-	-	-	-	-	16
Q ORGANISMOS INTERNACIONAIS	-	-	-	-	-	-	-	-	-	-



**NÚMERO DE EMPRESAS, POR ACTIVIDADES, SEGUNDO A ANTIGUIDADE DA EMPRESA, NO CONCELHO DA RIBEIRA GRANDE**
**QUADRO 98**

ANTIGUIDADE (Anos)	TOTAL	< 1	1 a 4	5 a 9	10 a 19	20 a 49	50 e +	Ignorada
ACTIVIDADES (CAE - Rev. 2)								
<b>TOTAL</b>	<b>405</b>	<b>25</b>	<b>78</b>	<b>106</b>	<b>98</b>	<b>52</b>	<b>7</b>	<b>39</b>
<b>A AGRICULTURA, CAÇA, SILVICULTURA</b>	<b>119</b>	<b>13</b>	<b>19</b>	<b>24</b>	<b>34</b>	<b>8</b>	<b>1</b>	<b>20</b>
<b>B PESCA</b>	<b>1</b>	<b>-</b>	<b>-</b>	<b>-</b>	<b>1</b>	<b>-</b>	<b>-</b>	<b>-</b>
<b>C INDÚSTRIAS EXTRACTIVAS</b>	<b>3</b>	<b>-</b>	<b>-</b>	<b>2</b>	<b>1</b>	<b>-</b>	<b>-</b>	<b>-</b>
<b>D INDÚSTRIAS TRANSFORMADORAS</b>	<b>52</b>	<b>1</b>	<b>8</b>	<b>17</b>	<b>15</b>	<b>7</b>	<b>2</b>	<b>2</b>
DA Alimentares, das bebidas e do tabaco	22	-	6	9	5	2	-	-
DB Têxtil	1	-	-	-	-	-	1	-
DC Indústria do couro	-	-	-	-	-	-	-	-
DD Indústria da madeira e da cortiça	8	-	-	3	2	2	-	1
DE Pasta de papel e cartão	2	1	-	1	-	-	-	-
DF Fabricação de coque, produtos petrolíferos	-	-	-	-	-	-	-	-
DG Produtos químicos, fibras sintéticas ou artificiais	-	-	-	-	-	-	-	-
DH Artigos de borracha e matérias plásticas	-	-	-	-	-	-	-	-
DI Outros produtos minerais não metálicos	11	-	-	3	6	2	-	-
DJ Metalúrgicas de base e produtos metálicos	6	-	1	1	2	-	1	1
DK Fabricação de máquinas	-	-	-	-	-	-	-	-
DL Fabricação de equipamento eléctrico e de óptica	-	-	-	-	-	-	-	-
DM Fabricação de material de transporte	1	-	-	-	-	1	-	-
DN Outras indústrias transformadoras	1	-	1	-	-	-	-	-
<b>E ELECTRICIDADE, GÁS E ÁGUA</b>	<b>-</b>	<b>-</b>	<b>-</b>	<b>-</b>	<b>-</b>	<b>-</b>	<b>-</b>	<b>-</b>
<b>F CONSTRUÇÃO</b>	<b>21</b>	<b>1</b>	<b>5</b>	<b>8</b>	<b>3</b>	<b>4</b>	<b>-</b>	<b>-</b>
<b>G COMÉRCIO</b>	<b>98</b>	<b>5</b>	<b>15</b>	<b>29</b>	<b>26</b>	<b>15</b>	<b>-</b>	<b>8</b>
50 Comércio, manutenção e reparação de veículos	15	-	2	4	3	3	-	3
51 Comércio por grosso e agentes do comércio	12	1	1	7	3	-	-	-
52 Comércio a retalho, reparação de bens pessoais	71	4	12	18	20	12	-	5
<b>H ALOJAMENTO E RESTAURAÇÃO</b>	<b>45</b>	<b>1</b>	<b>14</b>	<b>14</b>	<b>9</b>	<b>5</b>	<b>1</b>	<b>1</b>
<b>I TRANSPORTES E COMUNICAÇÕES</b>	<b>6</b>	<b>-</b>	<b>1</b>	<b>-</b>	<b>-</b>	<b>5</b>	<b>-</b>	<b>-</b>
60/63 Transportes, agências de viagens	6	-	1	-	-	5	-	-
64 Correios e telecomunicações	-	-	-	-	-	-	-	-
<b>J ACTIVIDADES FINANCEIRAS</b>	<b>1</b>	<b>-</b>	<b>1</b>	<b>-</b>	<b>-</b>	<b>-</b>	<b>-</b>	<b>-</b>
65 Intermediação financeira	-	-	-	-	-	-	-	-
66 Seguros e fundos de pensões	-	-	-	-	-	-	-	-
67 Actividades auxiliares de intermediação financeira	1	-	1	-	-	-	-	-
<b>K ACTIVIDADES IMOBILIÁRIAS</b>	<b>17</b>	<b>-</b>	<b>5</b>	<b>8</b>	<b>3</b>	<b>1</b>	<b>-</b>	<b>-</b>
70 Actividades imobiliárias	2	-	1	1	-	-	-	-
71 Aluguer de máquinas e de equipamentos	2	-	-	1	1	-	-	-
72 Actividades informáticas e conexas	-	-	-	-	-	-	-	-
73 Investigação e desenvolvimento	-	-	-	-	-	-	-	-
74 Outros serviços prestados às empresas	13	-	4	6	2	1	-	-
<b>L SEGURANÇA SOCIAL</b>	<b>1</b>	<b>-</b>	<b>-</b>	<b>-</b>	<b>-</b>	<b>-</b>	<b>1</b>	<b>-</b>
<b>M EDUCAÇÃO</b>	<b>2</b>	<b>-</b>	<b>-</b>	<b>-</b>	<b>1</b>	<b>1</b>	<b>-</b>	<b>-</b>
<b>N SAÚDE E ACÇÃO SOCIAL</b>	<b>16</b>	<b>2</b>	<b>6</b>	<b>3</b>	<b>2</b>	<b>-</b>	<b>2</b>	<b>1</b>
<b>O OUTROS SERVIÇOS COLECTIVOS</b>	<b>23</b>	<b>2</b>	<b>4</b>	<b>1</b>	<b>3</b>	<b>6</b>	<b>-</b>	<b>7</b>
90 Saneamento e higiene pública	-	-	-	-	-	-	-	-
91 Actividades associativas diversas	14	1	-	-	-	6	-	7
92 Actividades recreativas	4	1	1	1	1	-	-	-
93 Outras actividades de serviços	5	-	3	-	2	-	-	-
<b>Q ORGANISMOS INTERNACIONAIS</b>	<b>-</b>	<b>-</b>	<b>-</b>	<b>-</b>	<b>-</b>	<b>-</b>	<b>-</b>	<b>-</b>

**NORDESTE**



**NÚMERO DE EMPRESAS, POR ACTIVIDADES, SEGUNDO A DIMENSÃO DA EMPRESA,  
NO CONCELHO DO NORDESTE**
**QUADRO 99**

DIMENSÃO (Pessoas)	TOTAL	< 10	10 a 19	20 a 49	50 a 99	100 a 199	200 a 499	500 e +
ACTIVIDADES (CAE - Rev. 2)								
<b>TOTAL</b>	67	58	5	3	1	-	-	-
<b>A AGRICULTURA, CAÇA, SILVICULTURA</b>	24	24	-	-	-	-	-	-
<b>B PESCA</b>	-	-	-	-	-	-	-	-
<b>C INDÚSTRIAS EXTRACTIVAS</b>	-	-	-	-	-	-	-	-
<b>D INDÚSTRIAS TRANSFORMADORAS</b>	6	4	2	-	-	-	-	-
DA Alimentares, das bebidas e do tabaco	3	2	1	-	-	-	-	-
DB Têxtil	-	-	-	-	-	-	-	-
DC Indústria do couro	-	-	-	-	-	-	-	-
DD Indústria da madeira e da cortiça	3	2	1	-	-	-	-	-
DE Pasta de papel e cartão	-	-	-	-	-	-	-	-
DF Fabricação de coque, produtos petrolíferos	-	-	-	-	-	-	-	-
DG Produtos químicos, fibras sintéticas ou artificiais	-	-	-	-	-	-	-	-
DH Artigos de borracha e matérias plásticas	-	-	-	-	-	-	-	-
DI Outros produtos minerais não metálicos	-	-	-	-	-	-	-	-
DJ Metalúrgicas de base e produtos metálicos	-	-	-	-	-	-	-	-
DK Fabricação de máquinas	-	-	-	-	-	-	-	-
DL Fabricação de equipamento eléctrico e de óptica	-	-	-	-	-	-	-	-
DM Fabricação de material de transporte	-	-	-	-	-	-	-	-
DN Outras indústrias transformadoras	-	-	-	-	-	-	-	-
<b>E ELECTRICIDADE, GÁS E ÁGUA</b>	-	-	-	-	-	-	-	-
<b>F CONSTRUÇÃO</b>	3	2	1	-	-	-	-	-
<b>G COMÉRCIO</b>	16	12	2	2	-	-	-	-
50 Comércio, manutenção e reparação de veículos	2	-	1	1	-	-	-	-
51 Comércio por grosso e agentes do comércio	4	2	1	1	-	-	-	-
52 Comércio a retalho, reparação de bens pessoais	10	10	-	-	-	-	-	-
<b>H ALOJAMENTO E RESTAURAÇÃO</b>	8	8	-	-	-	-	-	-
<b>I TRANSPORTES E COMUNICAÇÕES</b>	-	-	-	-	-	-	-	-
60/63 Transportes, agências de viagens	-	-	-	-	-	-	-	-
64 Correios e telecomunicações	-	-	-	-	-	-	-	-
<b>J ACTIVIDADES FINANCEIRAS</b>	-	-	-	-	-	-	-	-
65 Intermediação financeira	-	-	-	-	-	-	-	-
66 Seguros e fundos de pensões	-	-	-	-	-	-	-	-
67 Actividades auxiliares de intermediação financeira	-	-	-	-	-	-	-	-
<b>K ACTIVIDADES IMOBILIÁRIAS</b>	-	-	-	-	-	-	-	-
70 Actividades imobiliárias	-	-	-	-	-	-	-	-
71 Aluguer de máquinas e de equipamentos	-	-	-	-	-	-	-	-
72 Actividades informáticas e conexas	-	-	-	-	-	-	-	-
73 Investigação e desenvolvimento	-	-	-	-	-	-	-	-
74 Outros serviços prestados às empresas	-	-	-	-	-	-	-	-
<b>L SEGURANÇA SOCIAL</b>	3	3	-	-	-	-	-	-
<b>M EDUCAÇÃO</b>	-	-	-	-	-	-	-	-
<b>N SAÚDE E ACÇÃO SOCIAL</b>	3	1	-	1	1	-	-	-
<b>O OUTROS SERVIÇOS COLECTIVOS</b>	4	4	-	-	-	-	-	-
90 Saneamento e higiene pública	-	-	-	-	-	-	-	-
91 Actividades associativas diversas	4	4	-	-	-	-	-	-
92 Actividades recreativas	-	-	-	-	-	-	-	-
93 Outras actividades de serviços	-	-	-	-	-	-	-	-
<b>Q ORGANISMOS INTERNACIONAIS</b>	-	-	-	-	-	-	-	-

**NÚMERO DE PESSOAS AO SERVIÇO NAS EMPRESAS, POR ACTIVIDADES, SEGUNDO A DIMENSÃO DA EMPRESA, NO CONCELHO DO NORDESTE**
**QUADRO 100**

DIMENSÃO (Pessoas)	TOTAL	< 10	10 a 19	20 a 49	50 a 99	100 a 199	200 a 499	500 e +
ACTIVIDADES (CAE - Rev. 2)								
<b>TOTAL</b>	336	136	67	78	55	-	-	-
<b>A AGRICULTURA, CAÇA, SILVICULTURA</b>	33	33	-	-	-	-	-	-
<b>B PESCA</b>	-	-	-	-	-	-	-	-
<b>C INDÚSTRIAS EXTRACTIVAS</b>	-	-	-	-	-	-	-	-
<b>D INDÚSTRIAS TRANSFORMADORAS</b>	46	18	28	-	-	-	-	-
DA Alimentares, das bebidas e do tabaco	24	8	16	-	-	-	-	-
DB Têxtil	-	-	-	-	-	-	-	-
DC Indústria do couro	-	-	-	-	-	-	-	-
DD Indústria da madeira e da cortiça	22	10	12	-	-	-	-	-
DE Pasta de papel e cartão	-	-	-	-	-	-	-	-
DF Fabricação de coque, produtos petrolíferos	-	-	-	-	-	-	-	-
DG Produtos químicos, fibras sintéticas ou artificiais	-	-	-	-	-	-	-	-
DH Artigos de borracha e matérias plásticas	-	-	-	-	-	-	-	-
DI Outros produtos minerais não metálicos	-	-	-	-	-	-	-	-
DJ Metalúrgicas de base e produtos metálicos	-	-	-	-	-	-	-	-
DK Fabricação de máquinas	-	-	-	-	-	-	-	-
DL Fabricação de equipamento eléctrico e de óptica	-	-	-	-	-	-	-	-
DM Fabricação de material de transporte	-	-	-	-	-	-	-	-
DN Outras indústrias transformadoras	-	-	-	-	-	-	-	-
<b>E ELECTRICIDADE, GÁS E ÁGUA</b>	-	-	-	-	-	-	-	-
<b>F CONSTRUÇÃO</b>	22	8	14	-	-	-	-	-
<b>G COMÉRCIO</b>	104	35	25	44	-	-	-	-
50 Comércio, manutenção e reparação de veículos	34	-	11	23	-	-	-	-
51 Comércio por grosso e agentes do comércio	45	10	14	21	-	-	-	-
52 Comércio a retalho, reparação de bens pessoais	25	25	-	-	-	-	-	-
<b>H ALOJAMENTO E RESTAURAÇÃO</b>	21	21	-	-	-	-	-	-
<b>I TRANSPORTES E COMUNICAÇÕES</b>	-	-	-	-	-	-	-	-
60/63 Transportes, agências de viagens	-	-	-	-	-	-	-	-
64 Correios e telecomunicações	-	-	-	-	-	-	-	-
<b>J ACTIVIDADES FINANCEIRAS</b>	-	-	-	-	-	-	-	-
65 Intermediação financeira	-	-	-	-	-	-	-	-
66 Seguros e fundos de pensões	-	-	-	-	-	-	-	-
67 Actividades auxiliares de intermediação financeira	-	-	-	-	-	-	-	-
<b>K ACTIVIDADES IMOBILIÁRIAS</b>	-	-	-	-	-	-	-	-
70 Actividades imobiliárias	-	-	-	-	-	-	-	-
71 Aluguer de máquinas e de equipamentos	-	-	-	-	-	-	-	-
72 Actividades informáticas e conexas	-	-	-	-	-	-	-	-
73 Investigação e desenvolvimento	-	-	-	-	-	-	-	-
74 Outros serviços prestados às empresas	-	-	-	-	-	-	-	-
<b>L SEGURANÇA SOCIAL</b>	11	11	-	-	-	-	-	-
<b>M EDUCAÇÃO</b>	-	-	-	-	-	-	-	-
<b>N SAÚDE E ACÇÃO SOCIAL</b>	92	3	-	34	55	-	-	-
<b>O OUTROS SERVIÇOS COLECTIVOS</b>	7	7	-	-	-	-	-	-
90 Saneamento e higiene pública	-	-	-	-	-	-	-	-
91 Actividades associativas diversas	7	7	-	-	-	-	-	-
92 Actividades recreativas	-	-	-	-	-	-	-	-
93 Outras actividades de serviços	-	-	-	-	-	-	-	-
<b>Q ORGANISMOS INTERNACIONAIS</b>	-	-	-	-	-	-	-	-

<b>NÚMERO DE ESTABELECIMENTOS, POR ACTIVIDADES, SEGUNDO A DIMENSÃO DO ESTABELECIMENTO, NO CONCELHO DO NORDESTE</b>	<b>QUADRO 101</b>
--	-------------------

DIMENSÃO (Pessoas)	TOTAL	< 10	10 a 19	20 a 49	50 a 99	100 a 199	200 a 499	500 e +
ACTIVIDADES (CAE - Rev. 2)								
TOTAL	90	80	7	3	-	-	-	-
<b>A AGRICULTURA, CAÇA, SILVICULTURA</b>	25	25	-	-	-	-	-	-
<b>B PESCA</b>	-	-	-	-	-	-	-	-
<b>C INDÚSTRIAS EXTRACTIVAS</b>	-	-	-	-	-	-	-	-
<b>D INDÚSTRIAS TRANSFORMADORAS</b>	6	4	2	-	-	-	-	-
DA Alimentares, das bebidas e do tabaco	3	2	1	-	-	-	-	-
DB Têxtil	-	-	-	-	-	-	-	-
DC Indústria do couro	-	-	-	-	-	-	-	-
DD Indústria da madeira e da cortiça	3	2	1	-	-	-	-	-
DE Pasta de papel e cartão	-	-	-	-	-	-	-	-
DF Fabricação de coque, produtos petrolíferos	-	-	-	-	-	-	-	-
DG Produtos químicos, fibras sintéticas ou artificiais	-	-	-	-	-	-	-	-
DH Artigos de borracha e matérias plásticas	-	-	-	-	-	-	-	-
DI Outros produtos minerais não metálicos	-	-	-	-	-	-	-	-
DJ Metalúrgicas de base e produtos metálicos	-	-	-	-	-	-	-	-
DK Fabricação de máquinas	-	-	-	-	-	-	-	-
DL Fabricação de equipamento eléctrico e de óptica	-	-	-	-	-	-	-	-
DM Fabricação de material de transporte	-	-	-	-	-	-	-	-
DN Outras indústrias transformadoras	-	-	-	-	-	-	-	-
<b>E ELECTRICIDADE, GÁS E ÁGUA</b>	-	-	-	-	-	-	-	-
<b>F CONSTRUÇÃO</b>	3	2	1	-	-	-	-	-
<b>G COMÉRCIO</b>	23	18	4	1	-	-	-	-
50 Comércio, manutenção e reparação de veículos	2	-	1	1	-	-	-	-
51 Comércio por grosso e agentes do comércio	5	3	2	-	-	-	-	-
52 Comércio a retalho, reparação de bens pessoais	16	15	1	-	-	-	-	-
<b>H ALOJAMENTO E RESTAURAÇÃO</b>	9	9	-	-	-	-	-	-
<b>I TRANSPORTES E COMUNICAÇÕES</b>	2	2	-	-	-	-	-	-
60/63 Transportes, agências de viagens	-	-	-	-	-	-	-	-
64 Correios e telecomunicações	2	2	-	-	-	-	-	-
<b>J ACTIVIDADES FINANCEIRAS</b>	5	5	-	-	-	-	-	-
65 Intermediação financeira	4	4	-	-	-	-	-	-
66 Seguros e fundos de pensões	1	1	-	-	-	-	-	-
67 Actividades auxiliares de intermediação financeira	-	-	-	-	-	-	-	-
<b>K ACTIVIDADES IMOBILIÁRIAS</b>	1	1	-	-	-	-	-	-
70 Actividades imobiliárias	-	-	-	-	-	-	-	-
71 Aluguer de máquinas e de equipamentos	-	-	-	-	-	-	-	-
72 Actividades informáticas e conexas	-	-	-	-	-	-	-	-
73 Investigação e desenvolvimento	-	-	-	-	-	-	-	-
74 Outros serviços prestados às empresas	1	1	-	-	-	-	-	-
<b>L SEGURANÇA SOCIAL</b>	3	3	-	-	-	-	-	-
<b>M EDUCAÇÃO</b>	1	1	-	-	-	-	-	-
<b>N SAÚDE E ACÇÃO SOCIAL</b>	8	6	-	2	-	-	-	-
<b>O OUTROS SERVIÇOS COLECTIVOS</b>	4	4	-	-	-	-	-	-
90 Saneamento e higiene pública	-	-	-	-	-	-	-	-
91 Actividades associativas diversas	4	4	-	-	-	-	-	-
92 Actividades recreativas	-	-	-	-	-	-	-	-
93 Outras actividades de serviços	-	-	-	-	-	-	-	-
<b>Q ORGANISMOS INTERNACIONAIS</b>	-	-	-	-	-	-	-	-

**NÚMERO DE PESSOAS AO SERVIÇO NOS ESTABELECIMENTOS, POR ACTIVIDADES, SEGUNDO A DIMENSÃO DO ESTABELECIMENTO, NO CONCELHO DO NORDESTE** **QUADRO 102**

DIMENSÃO (Pessoas)	TOTAL	< 10	10 a 19	20 a 49	50 a 99	100 a 199	200 a 499	500 e +
ACTIVIDADES (CAE - Rev. 2)								
<b>TOTAL</b>	<b>368</b>	<b>181</b>	<b>97</b>	<b>90</b>	<b>-</b>	<b>-</b>	<b>-</b>	<b>-</b>
<b>A AGRICULTURA, CAÇA, SILVICULTURA</b>	<b>33</b>	<b>33</b>	<b>-</b>	<b>-</b>	<b>-</b>	<b>-</b>	<b>-</b>	<b>-</b>
<b>B PESCA</b>	<b>-</b>	<b>-</b>	<b>-</b>	<b>-</b>	<b>-</b>	<b>-</b>	<b>-</b>	<b>-</b>
<b>C INDÚSTRIAS EXTRACTIVAS</b>	<b>-</b>	<b>-</b>	<b>-</b>	<b>-</b>	<b>-</b>	<b>-</b>	<b>-</b>	<b>-</b>
<b>D INDÚSTRIAS TRANSFORMADORAS</b>	<b>46</b>	<b>18</b>	<b>28</b>	<b>-</b>	<b>-</b>	<b>-</b>	<b>-</b>	<b>-</b>
DA Alimentares, das bebidas e do tabaco	24	8	16	-	-	-	-	-
DB Têxtil	-	-	-	-	-	-	-	-
DC Indústria do couro	-	-	-	-	-	-	-	-
DD Indústria da madeira e da cortiça	22	10	12	-	-	-	-	-
DE Pasta de papel e cartão	-	-	-	-	-	-	-	-
DF Fabricação de coque, produtos petrolíferos	-	-	-	-	-	-	-	-
DG Produtos químicos, fibras sintéticas ou artificiais	-	-	-	-	-	-	-	-
DH Artigos de borracha e matérias plásticas	-	-	-	-	-	-	-	-
DI Outros produtos minerais não metálicos	-	-	-	-	-	-	-	-
DJ Metalúrgicas de base e produtos metálicos	-	-	-	-	-	-	-	-
DK Fabricação de máquinas	-	-	-	-	-	-	-	-
DL Fabricação de equipamento eléctrico e de óptica	-	-	-	-	-	-	-	-
DM Fabricação de material de transporte	-	-	-	-	-	-	-	-
DN Outras indústrias transformadoras	-	-	-	-	-	-	-	-
<b>E ELECTRICIDADE, GÁS E ÁGUA</b>	<b>-</b>	<b>-</b>	<b>-</b>	<b>-</b>	<b>-</b>	<b>-</b>	<b>-</b>	<b>-</b>
<b>F CONSTRUÇÃO</b>	<b>22</b>	<b>8</b>	<b>14</b>	<b>-</b>	<b>-</b>	<b>-</b>	<b>-</b>	<b>-</b>
<b>G COMÉRCIO</b>	<b>122</b>	<b>44</b>	<b>55</b>	<b>23</b>	<b>-</b>	<b>-</b>	<b>-</b>	<b>-</b>
50 Comércio, manutenção e reparação de veículos	34	-	11	23	-	-	-	-
51 Comércio por grosso e agentes do comércio	43	11	32	-	-	-	-	-
52 Comércio a retalho, reparação de bens pessoais	45	33	12	-	-	-	-	-
<b>H ALOJAMENTO E RESTAURAÇÃO</b>	<b>21</b>	<b>21</b>	<b>-</b>	<b>-</b>	<b>-</b>	<b>-</b>	<b>-</b>	<b>-</b>
<b>I TRANSPORTES E COMUNICAÇÕES</b>	<b>6</b>	<b>6</b>	<b>-</b>	<b>-</b>	<b>-</b>	<b>-</b>	<b>-</b>	<b>-</b>
60/63 Transportes, agências de viagens	-	-	-	-	-	-	-	-
64 Correios e telecomunicações	6	6	-	-	-	-	-	-
<b>J ACTIVIDADES FINANCEIRAS</b>	<b>21</b>	<b>21</b>	<b>-</b>	<b>-</b>	<b>-</b>	<b>-</b>	<b>-</b>	<b>-</b>
65 Intermediação financeira	20	20	-	-	-	-	-	-
66 Seguros e fundos de pensões	1	1	-	-	-	-	-	-
67 Actividades auxiliares de intermediação financeira	-	-	-	-	-	-	-	-
<b>K ACTIVIDADES IMOBILIÁRIAS</b>	<b>1</b>	<b>1</b>	<b>-</b>	<b>-</b>	<b>-</b>	<b>-</b>	<b>-</b>	<b>-</b>
70 Actividades imobiliárias	-	-	-	-	-	-	-	-
71 Aluguer de máquinas e de equipamentos	-	-	-	-	-	-	-	-
72 Actividades informáticas e conexas	-	-	-	-	-	-	-	-
73 Investigação e desenvolvimento	-	-	-	-	-	-	-	-
74 Outros serviços prestados às empresas	1	1	-	-	-	-	-	-
<b>L SEGURANÇA SOCIAL</b>	<b>11</b>	<b>11</b>	<b>-</b>	<b>-</b>	<b>-</b>	<b>-</b>	<b>-</b>	<b>-</b>
<b>M EDUCAÇÃO</b>	<b>2</b>	<b>2</b>	<b>-</b>	<b>-</b>	<b>-</b>	<b>-</b>	<b>-</b>	<b>-</b>
<b>N SAÚDE E ACÇÃO SOCIAL</b>	<b>76</b>	<b>9</b>	<b>-</b>	<b>67</b>	<b>-</b>	<b>-</b>	<b>-</b>	<b>-</b>
<b>O OUTROS SERVIÇOS COLECTIVOS</b>	<b>7</b>	<b>7</b>	<b>-</b>	<b>-</b>	<b>-</b>	<b>-</b>	<b>-</b>	<b>-</b>
90 Saneamento e higiene pública	-	-	-	-	-	-	-	-
91 Actividades associativas diversas	7	7	-	-	-	-	-	-
92 Actividades recreativas	-	-	-	-	-	-	-	-
93 Outras actividades de serviços	-	-	-	-	-	-	-	-
<b>Q ORGANISMOS INTERNACIONAIS</b>	<b>-</b>	<b>-</b>	<b>-</b>	<b>-</b>	<b>-</b>	<b>-</b>	<b>-</b>	<b>-</b>

**NÚMERO DE EMPRESAS, POR ACTIVIDADES, SEGUNDO OS ESCALÕES DE VOLUME DE VENDAS DA EMPRESA, NO CONCELHO DO NORDESTE**

**QUADRO 103**

ESCALÕES (Milhares de contos)										
	TOTAL	< 10	10 a 29	30 a 99	100 a 199	200 a 999	1.000 a 4.999	5.000 a 99.999	100.000 e +	Ignorado
ACTIVIDADES (CAE - Rev. 2)										
TOTAL	67	5	16	11	5	4	-	-	-	26
A AGRICULTURA, CAÇA, SILVICULTURA	24	5	2	1	-	-	-	-	-	16
B PESCA	-	-	-	-	-	-	-	-	-	-
C INDÚSTRIAS EXTRACTIVAS	-	-	-	-	-	-	-	-	-	-
D INDÚSTRIAS TRANSFORMADORAS	6	-	3	2	-	-	-	-	-	1
E ELECTRICIDADE, GÁS E ÁGUA	-	-	-	-	-	-	-	-	-	-
F CONSTRUÇÃO	3	-	-	1	1	-	-	-	-	1
G COMÉRCIO	16	-	3	6	4	3	-	-	-	-
H ALOJAMENTO E RESTAURAÇÃO	8	-	7	1	-	-	-	-	-	-
I TRANSPORTES E COMUNICAÇÕES	-	-	-	-	-	-	-	-	-	-
J ACTIVIDADES FINANCEIRAS	-	-	-	-	-	-	-	-	-	-
K ACTIVIDADES IMOBILIÁRIAS	-	-	-	-	-	-	-	-	-	-
L SEGURANÇA SOCIAL	3	-	-	-	-	-	-	-	-	3
M EDUCAÇÃO	-	-	-	-	-	-	-	-	-	-
N SAÚDE E ACÇÃO SOCIAL	3	-	1	-	-	1	-	-	-	1
O OUTROS SERVIÇOS COLECTIVOS	4	-	-	-	-	-	-	-	-	4
Q ORGANISMOS INTERNACIONAIS	-	-	-	-	-	-	-	-	-	-



**NÚMERO DE EMPRESAS, POR ACTIVIDADES, SEGUNDO A ANTIGUIDADE DA EMPRESA, NO CONCELHO DO NORDESTE**
**QUADRO 104**

ANTIGUIDADE (Anos)	TOTAL	< 1	1 a 4	5 a 9	10 a 19	20 a 49	50 e +	Ignorada
ACTIVIDADES (CAE - Rev. 2)								
<b>TOTAL</b>	67	4	9	18	16	7	1	12
<b>A AGRICULTURA, CAÇA, SILVICULTURA</b>	24	2	4	6	3	2	-	7
<b>B PESCA</b>	-	-	-	-	-	-	-	-
<b>C INDÚSTRIAS EXTRACTIVAS</b>	-	-	-	-	-	-	-	-
<b>D INDÚSTRIAS TRANSFORMADORAS</b>	6	1	-	4	1	-	-	-
DA Alimentares, das bebidas e do tabaco	3	-	-	2	1	-	-	-
DB Têxtil	-	-	-	-	-	-	-	-
DC Indústria do couro	-	-	-	-	-	-	-	-
DD Indústria da madeira e da cortiça	3	1	-	2	-	-	-	-
DE Pasta de papel e cartão	-	-	-	-	-	-	-	-
DF Fabricação de coque, produtos petrolíferos	-	-	-	-	-	-	-	-
DG Produtos químicos, fibras sintéticas ou artificiais	-	-	-	-	-	-	-	-
DH Artigos de borracha e matérias plásticas	-	-	-	-	-	-	-	-
DI Outros produtos minerais não metálicos	-	-	-	-	-	-	-	-
DJ Metalúrgicas de base e produtos metálicos	-	-	-	-	-	-	-	-
DK Fabricação de máquinas	-	-	-	-	-	-	-	-
DL Fabricação de equipamento eléctrico e de óptica	-	-	-	-	-	-	-	-
DM Fabricação de material de transporte	-	-	-	-	-	-	-	-
3D-N12Outras indústrias transformadoras	-	-	-	-	-	-	-	-
<b>E ELECTRICIDADE, GÁS E ÁGUA</b>	-	-	-	-	-	-	-	-
<b>F CONSTRUÇÃO</b>	3	1	1	1	-	-	-	-
<b>G COMÉRCIO</b>	16	-	3	3	6	4	-	-
50 Comércio, manutenção e reparação de veículos	2	-	-	2	-	-	-	-
51 Comércio por grosso e agentes do comércio	4	-	1	-	1	2	-	-
52 Comércio a retalho, reparação de bens pessoais	10	-	2	1	5	2	-	-
<b>H ALOJAMENTO E RESTAURAÇÃO</b>	8	-	-	4	3	1	-	-
<b>I TRANSPORTES E COMUNICAÇÕES</b>	-	-	-	-	-	-	-	-
60/63 Transportes, agências de viagens	-	-	-	-	-	-	-	-
64 Correios e telecomunicações	-	-	-	-	-	-	-	-
<b>J ACTIVIDADES FINANCEIRAS</b>	-	-	-	-	-	-	-	-
65 Intermediação financeira	-	-	-	-	-	-	-	-
66 Seguros e fundos de pensões	-	-	-	-	-	-	-	-
67 Actividades auxiliares de intermediação financeira	-	-	-	-	-	-	-	-
<b>K ACTIVIDADES IMOBILIÁRIAS</b>	-	-	-	-	-	-	-	-
70 Actividades imobiliárias	-	-	-	-	-	-	-	-
71 Aluguer de máquinas e de equipamentos	-	-	-	-	-	-	-	-
72 Actividades informáticas e conexas	-	-	-	-	-	-	-	-
73 Investigação e desenvolvimento	-	-	-	-	-	-	-	-
74 Outros serviços prestados às empresas	-	-	-	-	-	-	-	-
<b>L SEGURANÇA SOCIAL</b>	3	-	-	-	-	-	1	2
<b>M EDUCAÇÃO</b>	-	-	-	-	-	-	-	-
<b>N SAÚDE E ACÇÃO SOCIAL</b>	3	-	1	-	-	-	-	2
<b>O OUTROS SERVIÇOS COLECTIVOS</b>	4	-	-	-	3	-	-	1
90 Saneamento e higiene pública	-	-	-	-	-	-	-	-
91 Actividades associativas diversas	4	-	-	-	3	-	-	1
92 Actividades recreativas	-	-	-	-	-	-	-	-
93 Outras actividades de serviços	-	-	-	-	-	-	-	-
<b>Q ORGANISMOS INTERNACIONAIS</b>	-	-	-	-	-	-	-	-

**ANGRA DO HEROÍSMO**



**NÚMERO DE EMPRESAS, POR ACTIVIDADES, SEGUNDO A DIMENSÃO DA EMPRESA, NO CONCELHO DE ANGRA DO HEROÍSMO** **QUADRO 105**

ACTIVIDADES (CAE - Rev. 2)	DIMENSÃO (Pessoas)							
	TOTAL	< 10	10 a 19	20 a 49	50 a 99	100 a 199	200 a 499	500 e +
<b>TOTAL</b>	715	605	70	27	7	5	1	-
<b>A AGRICULTURA, CAÇA, SILVICULTURA</b>	97	95	1	1	-	-	-	-
<b>B PESCA</b>	-	-	-	-	-	-	-	-
<b>C INDÚSTRIAS EXTRACTIVAS</b>	1	-	1	-	-	-	-	-
<b>D INDÚSTRIAS TRANSFORMADORAS</b>	68	46	12	7	1	1	1	-
DA Alimentares, das bebidas e do tabaco	17	6	5	3	1	1	1	-
DB Têxtil	8	6	1	1	-	-	-	-
DC Indústria do couro	-	-	-	-	-	-	-	-
DD Indústria da madeira e da cortiça	12	11	1	-	-	-	-	-
DE Pasta de papel e cartão	7	4	1	2	-	-	-	-
DF Fabricação de coque, produtos petrolíferos	-	-	-	-	-	-	-	-
DG Produtos químicos, fibras sintéticas ou artificiais	-	-	-	-	-	-	-	-
DH Artigos de borracha e matérias plásticas	1	1	-	-	-	-	-	-
DI Outros produtos minerais não metálicos	3	1	1	1	-	-	-	-
DJ Metalúrgicas de base e produtos metálicos	14	11	3	-	-	-	-	-
DK Fabricação de máquinas	2	2	-	-	-	-	-	-
DL Fabricação de equipamento eléctrico e de óptica	-	-	-	-	-	-	-	-
DM Fabricação de material de transporte	1	1	-	-	-	-	-	-
DN Outras indústrias transformadoras	3	3	-	-	-	-	-	-
<b>E ELECTRICIDADE, GÁS E ÁGUA</b>	-	-	-	-	-	-	-	-
<b>F CONSTRUÇÃO</b>	48	35	7	5	1	-	-	-
<b>G COMÉRCIO</b>	266	230	24	9	2	1	-	-
50 Comércio, manutenção e reparação de veículos	43	31	7	4	1	-	-	-
51 Comércio por grosso e agentes do comércio	44	32	6	5	-	1	-	-
52 Comércio a retalho, reparação de bens pessoais	179	167	11	-	1	-	-	-
<b>H ALOJAMENTO E RESTAURAÇÃO</b>	78	66	10	1	1	-	-	-
<b>I TRANSPORTES E COMUNICAÇÕES</b>	16	10	4	1	-	1	-	-
60/63 Transportes, agências de viagens	16	10	4	1	-	1	-	-
64 Correios e telecomunicações	-	-	-	-	-	-	-	-
<b>J ACTIVIDADES FINANCEIRAS</b>	1	-	-	-	1	-	-	-
65 Intermediação financeira	1	-	-	-	1	-	-	-
66 Seguros e fundos de pensões	-	-	-	-	-	-	-	-
67 Actividades auxiliares de intermediação financeira	-	-	-	-	-	-	-	-
<b>K ACTIVIDADES IMOBILIÁRIAS</b>	36	33	2	-	-	1	-	-
70 Actividades imobiliárias	1	1	-	-	-	-	-	-
71 Aluguer de máquinas e de equipamentos	7	6	1	-	-	-	-	-
72 Actividades informáticas e conexas	-	-	-	-	-	-	-	-
73 Investigação e desenvolvimento	-	-	-	-	-	-	-	-
74 Outros serviços prestados às empresas	28	26	1	-	-	1	-	-
<b>L SEGURANÇA SOCIAL</b>	-	-	-	-	-	-	-	-
<b>M EDUCAÇÃO</b>	6	3	3	-	-	-	-	-
<b>N SAÚDE E ACÇÃO SOCIAL</b>	46	37	4	3	1	1	-	-
<b>O OUTROS SERVIÇOS COLECTIVOS</b>	52	50	2	-	-	-	-	-
90 Saneamento e higiene pública	-	-	-	-	-	-	-	-
91 Actividades associativas diversas	25	23	2	-	-	-	-	-
92 Actividades recreativas	12	12	-	-	-	-	-	-
93 Outras actividades de serviços	15	15	-	-	-	-	-	-
<b>Q ORGANISMOS INTERNACIONAIS</b>	-	-	-	-	-	-	-	-

**NÚMERO DE PESSOAS AO SERVIÇO NAS EMPRESAS, POR ACTIVIDADES, SEGUNDO A DIMENSÃO DA EMPRESA, NO CONCELHO DE ANGRA DO HEROÍSMO** **QUADRO 106**

DIMENSÃO (Pessoas)	TOTAL	< 10	10 a 19	20 a 49	50 a 99	100 a 199	200 a 499	500 e +
ACTIVIDADES (CAE - Rev. 2)								
<b>TOTAL</b>	4 949	1 830	968	770	446	726	209	-
<b>A AGRICULTURA, CAÇA, SILVICULTURA</b>	198	161	12	25	-	-	-	-
<b>B PESCA</b>	-	-	-	-	-	-	-	-
<b>C INDÚSTRIAS EXTRACTIVAS</b>	15	-	15	-	-	-	-	-
<b>D INDÚSTRIAS TRANSFORMADORAS</b>	949	167	181	163	68	161	209	-
DA Alimentares, das bebidas e do tabaco	615	24	81	72	68	161	209	-
DB Têxtil	67	28	14	25	-	-	-	-
DC Indústria do couro	-	-	-	-	-	-	-	-
DD Indústria da madeira e da cortiça	38	23	15	-	-	-	-	-
DE Pasta de papel e cartão	74	13	15	46	-	-	-	-
DF Fabricação de coque, produtos petrolíferos	-	-	-	-	-	-	-	-
DG Produtos químicos, fibras sintéticas ou artificiais	-	-	-	-	-	-	-	-
DH Artigos de borracha e matérias plásticas	6	6	-	-	-	-	-	-
DI Outros produtos minerais não metálicos	44	7	17	20	-	-	-	-
DJ Metalúrgicas de base e produtos metálicos	83	44	39	-	-	-	-	-
DK Fabricação de máquinas	2	2	-	-	-	-	-	-
DL Fabricação de equipamento eléctrico e de óptica	-	-	-	-	-	-	-	-
DM Fabricação de material de transporte	4	4	-	-	-	-	-	-
DN Outras indústrias transformadoras	16	16	-	-	-	-	-	-
<b>E ELECTRICIDADE, GÁS E ÁGUA</b>	-	-	-	-	-	-	-	-
<b>F CONSTRUÇÃO</b>	459	137	98	157	67	-	-	-
<b>G COMÉRCIO</b>	1 590	744	311	280	124	131	-	-
50 Comércio, manutenção e reparação de veículos	395	114	96	126	59	-	-	-
51 Comércio por grosso e agentes do comércio	492	124	83	154	-	131	-	-
52 Comércio a retalho, reparação de bens pessoais	703	506	132	-	65	-	-	-
<b>H ALOJAMENTO E RESTAURAÇÃO</b>	480	249	134	41	56	-	-	-
<b>I TRANSPORTES E COMUNICAÇÕES</b>	237	38	57	20	-	122	-	-
60/63 Transportes, agências de viagens	237	38	57	20	-	122	-	-
64 Correios e telecomunicações	-	-	-	-	-	-	-	-
<b>J ACTIVIDADES FINANCEIRAS</b>	74	-	-	-	74	-	-	-
65 Intermediação financeira	74	-	-	-	74	-	-	-
66 Seguros e fundos de pensões	-	-	-	-	-	-	-	-
67 Actividades auxiliares de intermediação financeira	-	-	-	-	-	-	-	-
<b>K ACTIVIDADES IMOBILIÁRIAS</b>	242	85	32	-	-	125	-	-
70 Actividades imobiliárias	4	4	-	-	-	-	-	-
71 Aluguer de máquinas e de equipamentos	36	17	19	-	-	-	-	-
72 Actividades informáticas e conexas	-	-	-	-	-	-	-	-
73 Investigação e desenvolvimento	-	-	-	-	-	-	-	-
74 Outros serviços prestados às empresas	202	64	13	-	-	125	-	-
<b>L SEGURANÇA SOCIAL</b>	-	-	-	-	-	-	-	-
<b>M EDUCAÇÃO</b>	51	10	41	-	-	-	-	-
<b>N SAÚDE E ACÇÃO SOCIAL</b>	491	100	63	84	57	187	-	-
<b>O OUTROS SERVIÇOS COLECTIVOS</b>	163	139	24	-	-	-	-	-
90 Saneamento e higiene pública	-	-	-	-	-	-	-	-
91 Actividades associativas diversas	91	67	24	-	-	-	-	-
92 Actividades recreativas	28	28	-	-	-	-	-	-
93 Outras actividades de serviços	44	44	-	-	-	-	-	-
<b>Q ORGANISMOS INTERNACIONAIS</b>	-	-	-	-	-	-	-	-

<b>NÚMERO DE ESTABELECIMENTOS, POR ACTIVIDADES, SEGUNDO A DIMENSÃO DO ESTABELECIMENTO, NO CONCELHO DE ANGRA DO HEROÍSMO</b>	<b>QUADRO 107</b>
---	-------------------

DIMENSÃO (Pessoas)	TOTAL	< 10	10 a 19	20 a 49	50 a 99	100 a 199	200 a 499	500 e +
ACTIVIDADES (CAE - Rev. 2)								
TOTAL	899	763	77	44	9	5	1	-
<b>A AGRICULTURA, CAÇA, SILVICULTURA</b>	99	97	1	1	-	-	-	-
<b>B PESCA</b>	-	-	-	-	-	-	-	-
<b>C INDÚSTRIAS EXTRACTIVAS</b>	1	-	1	-	-	-	-	-
<b>D INDÚSTRIAS TRANSFORMADORAS</b>	88	62	13	9	3	1	-	-
DA Alimentares, das bebidas e do tabaco	35	21	6	4	3	1	-	-
DB Têxtil	8	6	1	1	-	-	-	-
DC Indústria do couro	-	-	-	-	-	-	-	-
DD Indústria da madeira e da cortiça	12	11	1	-	-	-	-	-
DE Pasta de papel e cartão	7	4	1	2	-	-	-	-
DF Fabricação de coque, produtos petrolíferos	-	-	-	-	-	-	-	-
DG Produtos químicos, fibras sintéticas ou artificiais	-	-	-	-	-	-	-	-
DH Artigos de borracha e matérias plásticas	1	1	-	-	-	-	-	-
DI Outros produtos minerais não metálicos	5	2	1	2	-	-	-	-
DJ Metalúrgicas de base e produtos metálicos	14	11	3	-	-	-	-	-
DK Fabricação de máquinas	2	2	-	-	-	-	-	-
DL Fabricação de equipamento eléctrico e de óptica	-	-	-	-	-	-	-	-
DM Fabricação de material de transporte	1	1	-	-	-	-	-	-
DN Outras indústrias transformadoras	3	3	-	-	-	-	-	-
<b>E ELECTRICIDADE, GÁS E ÁGUA</b>	1	-	-	-	-	1	-	-
<b>F CONSTRUÇÃO</b>	60	40	11	7	1	-	1	-
<b>G COMÉRCIO</b>	329	296	22	9	1	1	-	-
50 Comércio, manutenção e reparação de veículos	55	44	6	5	-	-	-	-
51 Comércio por grosso e agentes do comércio	57	44	9	3	1	-	-	-
52 Comércio a retalho, reparação de bens pessoais	217	208	7	1	-	1	-	-
<b>H ALOJAMENTO E RESTAURAÇÃO</b>	94	83	9	1	1	-	-	-
<b>I TRANSPORTES E COMUNICAÇÕES</b>	32	25	2	4	-	1	-	-
60/63 Transportes, agências de viagens	26	22	1	2	-	1	-	-
64 Correios e telecomunicações	6	3	1	2	-	-	-	-
<b>J ACTIVIDADES FINANCEIRAS</b>	20	13	5	2	-	-	-	-
65 Intermediação financeira	16	9	5	2	-	-	-	-
66 Seguros e fundos de pensões	4	4	-	-	-	-	-	-
67 Actividades auxiliares de intermediação financeira	-	-	-	-	-	-	-	-
<b>K ACTIVIDADES IMOBILIÁRIAS</b>	49	42	3	3	1	-	-	-
70 Actividades imobiliárias	1	1	-	-	-	-	-	-
71 Aluguer de máquinas e de equipamentos	9	8	1	-	-	-	-	-
72 Actividades informáticas e conexas	-	-	-	-	-	-	-	-
73 Investigação e desenvolvimento	-	-	-	-	-	-	-	-
74 Outros serviços prestados às empresas	39	33	2	3	1	-	-	-
<b>L SEGURANÇA SOCIAL</b>	-	-	-	-	-	-	-	-
<b>M EDUCAÇÃO</b>	8	3	4	1	-	-	-	-
<b>N SAÚDE E ACÇÃO SOCIAL</b>	57	44	3	7	2	1	-	-
<b>O OUTROS SERVIÇOS COLECTIVOS</b>	61	58	3	-	-	-	-	-
90 Saneamento e higiene pública	-	-	-	-	-	-	-	-
91 Actividades associativas diversas	30	28	2	-	-	-	-	-
92 Actividades recreativas	15	14	1	-	-	-	-	-
93 Outras actividades de serviços	16	16	-	-	-	-	-	-
<b>Q ORGANISMOS INTERNACIONAIS</b>	-	-	-	-	-	-	-	-

**NÚMERO DE PESSOAS AO SERVIÇO NOS ESTABELECIMENTOS, POR ACTIVIDADES, SEGUNDO A DIMENSÃO DO ESTABELECIMENTO, NO CONCELHO DE ANGRA DO HEROÍSMO**

**QUADRO 108**

DIMENSÃO (Pessoas)	TOTAL	< 10	10 a 19	20 a 49	50 a 99	100 a 199	200 a 499	500 e +
ACTIVIDADES (CAE - Rev. 2)								
<b>TOTAL</b>	<b>6 285</b>	<b>2 345</b>	<b>1 054</b>	<b>1 292</b>	<b>623</b>	<b>746</b>	<b>225</b>	<b>-</b>
<b>A AGRICULTURA, CAÇA, SILVICULTURA</b>	<b>200</b>	<b>166</b>	<b>12</b>	<b>22</b>	<b>-</b>	<b>-</b>	<b>-</b>	<b>-</b>
<b>B PESCA</b>	<b>-</b>	<b>-</b>	<b>-</b>	<b>-</b>	<b>-</b>	<b>-</b>	<b>-</b>	<b>-</b>
<b>C INDÚSTRIAS EXTRACTIVAS</b>	<b>15</b>	<b>-</b>	<b>15</b>	<b>-</b>	<b>-</b>	<b>-</b>	<b>-</b>	<b>-</b>
<b>D INDÚSTRIAS TRANSFORMADORAS</b>	<b>963</b>	<b>216</b>	<b>192</b>	<b>204</b>	<b>198</b>	<b>153</b>	<b>-</b>	<b>-</b>
DA Alimentares, das bebidas e do tabaco	595	66	92	86	198	153	-	-
DB Têxtil	67	28	14	25	-	-	-	-
DC Indústria do couro	-	-	-	-	-	-	-	-
DD Indústria da madeira e da cortiça	38	23	15	-	-	-	-	-
DE Pasta de papel e cartão	74	13	15	46	-	-	-	-
DF Fabricação de coque, produtos petrolíferos	-	-	-	-	-	-	-	-
DG Produtos químicos, fibras sintéticas ou artificiais	-	-	-	-	-	-	-	-
DH Artigos de borracha e matérias plásticas	6	6	-	-	-	-	-	-
DI Outros produtos minerais não metálicos	78	14	17	47	-	-	-	-
DJ Metalúrgicas de base e produtos metálicos	83	44	39	-	-	-	-	-
DK Fabricação de máquinas	2	2	-	-	-	-	-	-
DL Fabricação de equipamento eléctrico e de óptica	-	-	-	-	-	-	-	-
DM Fabricação de material de transporte	4	4	-	-	-	-	-	-
DN Outras indústrias transformadoras	16	16	-	-	-	-	-	-
<b>E ELECTRICIDADE, GÁS E ÁGUA</b>	<b>164</b>	<b>-</b>	<b>-</b>	<b>-</b>	<b>-</b>	<b>164</b>	<b>-</b>	<b>-</b>
<b>F CONSTRUÇÃO</b>	<b>834</b>	<b>156</b>	<b>156</b>	<b>210</b>	<b>87</b>	<b>-</b>	<b>225</b>	<b>-</b>
<b>G COMÉRCIO</b>	<b>1 739</b>	<b>907</b>	<b>287</b>	<b>281</b>	<b>73</b>	<b>191</b>	<b>-</b>	<b>-</b>
50 Comércio, manutenção e reparação de veículos	386	146	85	155	-	-	-	-
51 Comércio por grosso e agentes do comércio	437	164	118	82	73	-	-	-
52 Comércio a retalho, reparação de bens pessoais	916	597	84	44	-	191	-	-
<b>H ALOJAMENTO E RESTAURAÇÃO</b>	<b>534</b>	<b>329</b>	<b>108</b>	<b>41</b>	<b>56</b>	<b>-</b>	<b>-</b>	<b>-</b>
<b>I TRANSPORTES E COMUNICAÇÕES</b>	<b>385</b>	<b>110</b>	<b>31</b>	<b>122</b>	<b>-</b>	<b>122</b>	<b>-</b>	<b>-</b>
60/63 Transportes, agências de viagens	280	93	18	47	-	122	-	-
64 Correios e telecomunicações	105	17	13	75	-	-	-	-
<b>J ACTIVIDADES FINANCEIRAS</b>	<b>197</b>	<b>60</b>	<b>72</b>	<b>65</b>	<b>-</b>	<b>-</b>	<b>-</b>	<b>-</b>
65 Intermediação financeira	180	43	72	65	-	-	-	-
66 Seguros e fundos de pensões	17	17	-	-	-	-	-	-
67 Actividades auxiliares de intermediação financeira	-	-	-	-	-	-	-	-
<b>K ACTIVIDADES IMOBILIÁRIAS</b>	<b>342</b>	<b>105</b>	<b>42</b>	<b>112</b>	<b>83</b>	<b>-</b>	<b>-</b>	<b>-</b>
70 Actividades imobiliárias	4	4	-	-	-	-	-	-
71 Aluguer de máquinas e de equipamentos	40	21	19	-	-	-	-	-
72 Actividades informáticas e conexas	-	-	-	-	-	-	-	-
73 Investigação e desenvolvimento	-	-	-	-	-	-	-	-
74 Outros serviços prestados às empresas	298	80	23	112	83	-	-	-
<b>L SEGURANÇA SOCIAL</b>	<b>-</b>	<b>-</b>	<b>-</b>	<b>-</b>	<b>-</b>	<b>-</b>	<b>-</b>	<b>-</b>
<b>M EDUCAÇÃO</b>	<b>99</b>	<b>10</b>	<b>51</b>	<b>38</b>	<b>-</b>	<b>-</b>	<b>-</b>	<b>-</b>
<b>N SAÚDE E ACÇÃO SOCIAL</b>	<b>621</b>	<b>132</b>	<b>50</b>	<b>197</b>	<b>126</b>	<b>116</b>	<b>-</b>	<b>-</b>
<b>O OUTROS SERVIÇOS COLECTIVOS</b>	<b>192</b>	<b>154</b>	<b>38</b>	<b>-</b>	<b>-</b>	<b>-</b>	<b>-</b>	<b>-</b>
90 Saneamento e higiene pública	-	-	-	-	-	-	-	-
91 Actividades associativas diversas	98	74	24	-	-	-	-	-
92 Actividades recreativas	50	36	14	-	-	-	-	-
93 Outras actividades de serviços	44	44	-	-	-	-	-	-
<b>Q ORGANISMOS INTERNACIONAIS</b>	<b>-</b>	<b>-</b>	<b>-</b>	<b>-</b>	<b>-</b>	<b>-</b>	<b>-</b>	<b>-</b>

**NÚMERO DE EMPRESAS, POR ACTIVIDADES, SEGUNDO OS ESCALÕES DE VOLUME DE VENDAS DA EMPRESA, NO CONCELHO DE ANGRA DO HEROÍSMO**

**QUADRO 109**

ESCALÕES (Milhares de contos)	TOTAL	< 10	10 a 29	30 a 99	100	200	1.000	5.000	100.000	Ignorado
					a 199	a 999	a 4.999	a 99.999	e +	
ACTIVIDADES (CAE - Rev. 2)										
TOTAL	715	...	...	...	...	...	...	...	...	...
A AGRICULTURA, CAÇA, SILVICULTURA	97	23	12	9	-	2	-	-	-	51
B PESCA	-	-	-	-	-	-	-	-	-	-
C INDÚSTRIAS EXTRACTIVAS	1	...	...	...	...	...	...	...	...	...
D INDÚSTRIAS TRANSFORMADORAS	68	10	13	23	6	4	-	2	-	10
E ELECTRICIDADE, GÁS E ÁGUA	-	-	-	-	-	-	-	-	-	-
F CONSTRUÇÃO	48	8	15	3	3	4	-	-	-	15
G COMÉRCIO	266	34	60	77	29	33	9	-	-	24
H ALOJAMENTO E RESTAURAÇÃO	78	14	37	18	2	-	-	-	-	7
I TRANSPORTES E COMUNICAÇÕES	16	2	2	2	2	6	1	-	-	1
J ACTIVIDADES FINANCEIRAS	1	...	...	...	...	...	...	...	...	...
K ACTIVIDADES IMOBILIÁRIAS	36	13	10	8	2	-	-	-	-	3
L SEGURANÇA SOCIAL	-	-	-	-	-	-	-	-	-	-
M EDUCAÇÃO	6	1	2	-	1	-	-	-	-	2
N SAÚDE E ACÇÃO SOCIAL	46	11	12	6	3	-	-	-	-	14
O OUTROS SERVIÇOS COLECTIVOS	52	14	11	6	2	1	-	-	-	18
Q ORGANISMOS INTERNACIONAIS	-	-	-	-	-	-	-	-	-	-



**NÚMERO DE EMPRESAS, POR ACTIVIDADES, SEGUNDO A ANTIGUIDADE DA EMPRESA, NO CONCELHO DE ANGRA DO HEROÍSMO**
**QUADRO 110**

ANTIGUIDADE (Anos)	TOTAL	< 1	1 a 4	5 a 9	10 a 19	20 a 49	50 e +	Ignorada
ACTIVIDADES (CAE - Rev. 2)								
<b>TOTAL</b>	<b>715</b>	<b>42</b>	<b>139</b>	<b>168</b>	<b>213</b>	<b>110</b>	<b>30</b>	<b>13</b>
<b>A AGRICULTURA, CAÇA, SILVICULTURA</b>	<b>97</b>	<b>3</b>	<b>23</b>	<b>23</b>	<b>32</b>	<b>11</b>	<b>2</b>	<b>3</b>
<b>B PESCA</b>	-	-	-	-	-	-	-	-
<b>C INDÚSTRIAS EXTRACTIVAS</b>	<b>1</b>	-	-	-	<b>1</b>	-	-	-
<b>D INDÚSTRIAS TRANSFORMADORAS</b>	<b>68</b>	<b>5</b>	<b>8</b>	<b>15</b>	<b>23</b>	<b>12</b>	<b>5</b>	-
DA Alimentares, das bebidas e do tabaco	17	-	1	4	5	5	2	-
DB Têxtil	8	1	1	-	4	1	1	-
DC Indústria do couro	-	-	-	-	-	-	-	-
DD Indústria da madeira e da cortiça	12	-	1	4	6	1	-	-
DE Pasta de papel e cartão	7	-	-	1	2	2	2	-
DF Fabricação de coque, produtos petrolíferos	-	-	-	-	-	-	-	-
DG Produtos químicos, fibras sintéticas ou artificiais	-	-	-	-	-	-	-	-
DH Artigos de borracha e matérias plásticas	1	-	-	-	-	1	-	-
DI Outros produtos minerais não metálicos	3	-	1	-	-	2	-	-
DJ Metalúrgicas de base e produtos metálicos	14	1	4	4	5	-	-	-
DK Fabricação de máquinas	2	2	-	-	-	-	-	-
DL Fabricação de equipamento eléctrico e de óptica	-	-	-	-	-	-	-	-
DM Fabricação de material de transporte	1	-	-	1	-	-	-	-
DN Outras indústrias transformadoras	3	1	-	1	1	-	-	-
<b>E ELECTRICIDADE, GÁS E ÁGUA</b>	-	-	-	-	-	-	-	-
<b>F CONSTRUÇÃO</b>	<b>48</b>	<b>7</b>	<b>12</b>	<b>12</b>	<b>13</b>	<b>4</b>	-	-
<b>G COMÉRCIO</b>	<b>266</b>	<b>16</b>	<b>55</b>	<b>55</b>	<b>84</b>	<b>48</b>	<b>5</b>	<b>3</b>
50 Comércio, manutenção e reparação de veículos	43	1	7	7	16	10	-	2
51 Comércio por grosso e agentes do comércio	44	2	6	11	16	8	1	-
52 Comércio a retalho, reparação de bens pessoais	179	13	42	37	52	30	4	1
<b>H ALOJAMENTO E RESTAURAÇÃO</b>	<b>78</b>	<b>6</b>	<b>23</b>	<b>17</b>	<b>20</b>	<b>8</b>	<b>1</b>	<b>3</b>
<b>I TRANSPORTES E COMUNICAÇÕES</b>	<b>16</b>	-	<b>1</b>	<b>6</b>	<b>4</b>	<b>4</b>	<b>1</b>	-
60/63 Transportes, agências de viagens	16	-	1	6	4	4	1	-
64 Correios e telecomunicações	-	-	-	-	-	-	-	-
<b>J ACTIVIDADES FINANCEIRAS</b>	<b>1</b>	-	-	-	-	-	<b>1</b>	-
65 Intermediação financeira	1	-	-	-	-	-	1	-
66 Seguros e fundos de pensões	-	-	-	-	-	-	-	-
67 Actividades auxiliares de intermediação financeira	-	-	-	-	-	-	-	-
<b>K ACTIVIDADES IMOBILIÁRIAS</b>	<b>36</b>	<b>2</b>	<b>8</b>	<b>14</b>	<b>9</b>	<b>1</b>	-	<b>2</b>
70 Actividades imobiliárias	1	-	-	1	-	-	-	-
71 Aluguer de máquinas e de equipamentos	7	1	-	4	1	1	-	-
72 Actividades informáticas e conexas	-	-	-	-	-	-	-	-
73 Investigação e desenvolvimento	-	-	-	-	-	-	-	-
74 Outros serviços prestados às empresas	28	1	8	9	8	-	-	2
<b>L SEGURANÇA SOCIAL</b>	-	-	-	-	-	-	-	-
<b>M EDUCAÇÃO</b>	<b>6</b>	-	<b>1</b>	<b>1</b>	<b>3</b>	<b>1</b>	-	-
<b>N SAÚDE E ACÇÃO SOCIAL</b>	<b>46</b>	<b>2</b>	<b>5</b>	<b>15</b>	<b>13</b>	<b>5</b>	<b>6</b>	-
<b>O OUTROS SERVIÇOS COLECTIVOS</b>	<b>52</b>	<b>1</b>	<b>3</b>	<b>10</b>	<b>11</b>	<b>16</b>	<b>9</b>	<b>2</b>
90 Saneamento e higiene pública	-	-	-	-	-	-	-	-
91 Actividades associativas diversas	25	-	-	4	2	12	5	2
92 Actividades recreativas	12	-	-	2	4	2	4	-
93 Outras actividades de serviços	15	1	3	4	5	2	-	-
<b>Q ORGANISMOS INTERNACIONAIS</b>	-	-	-	-	-	-	-	-

**PRAIA DA VITÓRIA**



**NÚMERO DE EMPRESAS, POR ACTIVIDADES, SEGUNDO A DIMENSÃO DA EMPRESA,  
NO CONCELHO DA PRAIA DA VITÓRIA**
**QUADRO 111**

DIMENSÃO (Pessoas)	TOTAL	< 10	10 a 19	20 a 49	50 a 99	100 a 199	200 a 499	500 e +
ACTIVIDADES (CAE - Rev. 2)								
<b>TOTAL</b>	<b>308</b>	<b>262</b>	<b>24</b>	<b>16</b>	<b>5</b>	<b>1</b>	<b>-</b>	<b>-</b>
<b>A AGRICULTURA, CAÇA, SILVICULTURA</b>	<b>43</b>	<b>43</b>	<b>-</b>	<b>-</b>	<b>-</b>	<b>-</b>	<b>-</b>	<b>-</b>
<b>B PESCA</b>	<b>-</b>	<b>-</b>	<b>-</b>	<b>-</b>	<b>-</b>	<b>-</b>	<b>-</b>	<b>-</b>
<b>C INDÚSTRIAS EXTRACTIVAS</b>	<b>1</b>	<b>-</b>	<b>1</b>	<b>-</b>	<b>-</b>	<b>-</b>	<b>-</b>	<b>-</b>
<b>D INDÚSTRIAS TRANSFORMADORAS</b>	<b>30</b>	<b>21</b>	<b>3</b>	<b>4</b>	<b>2</b>	<b>-</b>	<b>-</b>	<b>-</b>
DA Alimentares, das bebidas e do tabaco	7	3	1	2	1	-	-	-
DB Têxtil	-	-	-	-	-	-	-	-
DC Indústria do couro	-	-	-	-	-	-	-	-
DD Indústria da madeira e da cortiça	10	10	-	-	-	-	-	-
DE Pasta de papel e cartão	1	1	-	-	-	-	-	-
DF Fabricação de coque, produtos petrolíferos	-	-	-	-	-	-	-	-
DG Produtos químicos, fibras sintéticas ou artificiais	-	-	-	-	-	-	-	-
DH Artigos de borracha e matérias plásticas	-	-	-	-	-	-	-	-
DI Outros produtos minerais não metálicos	2	-	-	1	1	-	-	-
DJ Metalúrgicas de base e produtos metálicos	7	4	2	1	-	-	-	-
DK Fabricação de máquinas	-	-	-	-	-	-	-	-
DL Fabricação de equipamento eléctrico e de óptica	-	-	-	-	-	-	-	-
DM Fabricação de material de transporte	1	1	-	-	-	-	-	-
DN Outras indústrias transformadoras	2	2	-	-	-	-	-	-
<b>E ELECTRICIDADE, GÁS E ÁGUA</b>	<b>-</b>	<b>-</b>	<b>-</b>	<b>-</b>	<b>-</b>	<b>-</b>	<b>-</b>	<b>-</b>
<b>F CONSTRUÇÃO</b>	<b>17</b>	<b>10</b>	<b>3</b>	<b>2</b>	<b>1</b>	<b>1</b>	<b>-</b>	<b>-</b>
<b>G COMÉRCIO</b>	<b>116</b>	<b>105</b>	<b>6</b>	<b>3</b>	<b>2</b>	<b>-</b>	<b>-</b>	<b>-</b>
50 Comércio, manutenção e reparação de veículos	18	16	2	-	-	-	-	-
51 Comércio por grosso e agentes do comércio	13	11	1	1	-	-	-	-
52 Comércio a retalho, reparação de bens pessoais	85	78	3	2	2	-	-	-
<b>H ALOJAMENTO E RESTAURAÇÃO</b>	<b>46</b>	<b>41</b>	<b>5</b>	<b>-</b>	<b>-</b>	<b>-</b>	<b>-</b>	<b>-</b>
<b>I TRANSPORTES E COMUNICAÇÕES</b>	<b>4</b>	<b>-</b>	<b>1</b>	<b>3</b>	<b>-</b>	<b>-</b>	<b>-</b>	<b>-</b>
60/63 Transportes, agências de viagens	4	-	1	3	-	-	-	-
64 Correios e telecomunicações	-	-	-	-	-	-	-	-
<b>J ACTIVIDADES FINANCEIRAS</b>	<b>1</b>	<b>1</b>	<b>-</b>	<b>-</b>	<b>-</b>	<b>-</b>	<b>-</b>	<b>-</b>
65 Intermediação financeira	-	-	-	-	-	-	-	-
66 Seguros e fundos de pensões	1	1	-	-	-	-	-	-
67 Actividades auxiliares de intermediação financeira	-	-	-	-	-	-	-	-
<b>K ACTIVIDADES IMOBILIÁRIAS</b>	<b>15</b>	<b>11</b>	<b>3</b>	<b>1</b>	<b>-</b>	<b>-</b>	<b>-</b>	<b>-</b>
70 Actividades imobiliárias	3	3	-	-	-	-	-	-
71 Aluguer de máquinas e de equipamentos	-	-	-	-	-	-	-	-
72 Actividades informáticas e conexas	-	-	-	-	-	-	-	-
73 Investigação e desenvolvimento	-	-	-	-	-	-	-	-
74 Outros serviços prestados às empresas	12	8	3	1	-	-	-	-
<b>L SEGURANÇA SOCIAL</b>	<b>1</b>	<b>-</b>	<b>1</b>	<b>-</b>	<b>-</b>	<b>-</b>	<b>-</b>	<b>-</b>
<b>M EDUCAÇÃO</b>	<b>4</b>	<b>3</b>	<b>-</b>	<b>1</b>	<b>-</b>	<b>-</b>	<b>-</b>	<b>-</b>
<b>N SAÚDE E ACÇÃO SOCIAL</b>	<b>9</b>	<b>8</b>	<b>-</b>	<b>1</b>	<b>-</b>	<b>-</b>	<b>-</b>	<b>-</b>
<b>O OUTROS SERVIÇOS COLECTIVOS</b>	<b>21</b>	<b>19</b>	<b>1</b>	<b>1</b>	<b>-</b>	<b>-</b>	<b>-</b>	<b>-</b>
90 Saneamento e higiene pública	-	-	-	-	-	-	-	-
91 Actividades associativas diversas	12	12	-	-	-	-	-	-
92 Actividades recreativas	1	-	-	1	-	-	-	-
93 Outras actividades de serviços	8	7	1	-	-	-	-	-
<b>Q ORGANISMOS INTERNACIONAIS</b>	<b>-</b>	<b>-</b>	<b>-</b>	<b>-</b>	<b>-</b>	<b>-</b>	<b>-</b>	<b>-</b>

**NÚMERO DE PESSOAS AO SERVIÇO NAS EMPRESAS, POR ACTIVIDADES, SEGUNDO A DIMENSÃO DA EMPRESA, NO CONCELHO DA PRAIA DA VITÓRIA**
**QUADRO 112**

DIMENSÃO (Pessoas)	TOTAL	< 10	10 a 19	20 a 49	50 a 99	100 a 199	200 a 499	500 e +
ACTIVIDADES (CAE - Rev. 2)								
<b>TOTAL</b>	<b>1 844</b>	<b>754</b>	<b>309</b>	<b>389</b>	<b>284</b>	<b>108</b>	<b>-</b>	<b>-</b>
<b>A AGRICULTURA, CAÇA, SILVICULTURA</b>	72	72	-	-	-	-	-	-
<b>B PESCA</b>	-	-	-	-	-	-	-	-
<b>C INDÚSTRIAS EXTRACTIVAS</b>	11	-	11	-	-	-	-	-
<b>D INDÚSTRIAS TRANSFORMADORAS</b>	310	79	37	83	111	-	-	-
DA Alimentares, das bebidas e do tabaco	123	17	12	42	52	-	-	-
DB Têxtil	-	-	-	-	-	-	-	-
DC Indústria do couro	-	-	-	-	-	-	-	-
DD Indústria da madeira e da cortiça	32	32	-	-	-	-	-	-
DE Pasta de papel e cartão	6	6	-	-	-	-	-	-
DF Fabricação de coque, produtos petrolíferos	-	-	-	-	-	-	-	-
DG Produtos químicos, fibras sintéticas ou artificiais	-	-	-	-	-	-	-	-
DH Artigos de borracha e matérias plásticas	-	-	-	-	-	-	-	-
DI Outros produtos minerais não metálicos	79	-	-	20	59	-	-	-
DJ Metalúrgicas de base e produtos metálicos	62	16	25	21	-	-	-	-
DK Fabricação de máquinas	-	-	-	-	-	-	-	-
DL Fabricação de equipamento eléctrico e de óptica	-	-	-	-	-	-	-	-
DM Fabricação de material de transporte	2	2	-	-	-	-	-	-
DN Outras indústrias transformadoras	6	6	-	-	-	-	-	-
<b>E ELECTRICIDADE, GÁS E ÁGUA</b>	-	-	-	-	-	-	-	-
<b>F CONSTRUÇÃO</b>	306	48	51	47	52	108	-	-
<b>G COMÉRCIO</b>	568	307	71	69	121	-	-	-
50 Comércio, manutenção e reparação de veículos	67	43	24	-	-	-	-	-
51 Comércio por grosso e agentes do comércio	78	40	14	24	-	-	-	-
52 Comércio a retalho, reparação de bens pessoais	423	224	33	45	121	-	-	-
<b>H ALOJAMENTO E RESTAURAÇÃO</b>	184	127	57	-	-	-	-	-
<b>I TRANSPORTES E COMUNICAÇÕES</b>	80	-	13	67	-	-	-	-
60/63 Transportes, agências de viagens	80	-	13	67	-	-	-	-
64 Correios e telecomunicações	-	-	-	-	-	-	-	-
<b>J ACTIVIDADES FINANCEIRAS</b>	1	1	-	-	-	-	-	-
65 Intermediação financeira	-	-	-	-	-	-	-	-
66 Seguros e fundos de pensões	1	1	-	-	-	-	-	-
67 Actividades auxiliares de intermediação financeira	-	-	-	-	-	-	-	-
<b>K ACTIVIDADES IMOBILIÁRIAS</b>	105	38	44	23	-	-	-	-
70 Actividades imobiliárias	3	3	-	-	-	-	-	-
71 Aluguer de máquinas e de equipamentos	-	-	-	-	-	-	-	-
72 Actividades informáticas e conexas	-	-	-	-	-	-	-	-
73 Investigação e desenvolvimento	-	-	-	-	-	-	-	-
74 Outros serviços prestados às empresas	102	35	44	23	-	-	-	-
<b>L SEGURANÇA SOCIAL</b>	11	-	11	-	-	-	-	-
<b>M EDUCAÇÃO</b>	40	11	-	29	-	-	-	-
<b>N SAÚDE E ACÇÃO SOCIAL</b>	57	28	-	29	-	-	-	-
<b>O OUTROS SERVIÇOS COLECTIVOS</b>	99	43	14	42	-	-	-	-
90 Saneamento e higiene pública	-	-	-	-	-	-	-	-
91 Actividades associativas diversas	27	27	-	-	-	-	-	-
92 Actividades recreativas	42	-	-	42	-	-	-	-
93 Outras actividades de serviços	30	16	14	-	-	-	-	-
<b>Q ORGANISMOS INTERNACIONAIS</b>	-	-	-	-	-	-	-	-

**NÚMERO DE ESTABELECIMENTOS, POR ACTIVIDADES, SEGUNDO A DIMENSÃO DO ESTABELECIMENTO, NO CONCELHO DA PRAIA DA VITÓRIA** **QUADRO 113**

DIMENSÃO (Pessoas)	TOTAL	< 10	10 a 19	20 a 49	50 a 99	100 a 199	200 a 499	500 e +
ACTIVIDADES (CAE - Rev. 2)								
<b>TOTAL</b>	<b>389</b>	<b>339</b>	<b>28</b>	<b>17</b>	<b>3</b>	<b>2</b>	<b>-</b>	<b>-</b>
<b>A AGRICULTURA, CAÇA, SILVICULTURA</b>	<b>44</b>	<b>44</b>	<b>-</b>	<b>-</b>	<b>-</b>	<b>-</b>	<b>-</b>	<b>-</b>
<b>B PESCA</b>	<b>-</b>	<b>-</b>	<b>-</b>	<b>-</b>	<b>-</b>	<b>-</b>	<b>-</b>	<b>-</b>
<b>C INDÚSTRIAS EXTRACTIVAS</b>	<b>1</b>	<b>-</b>	<b>1</b>	<b>-</b>	<b>-</b>	<b>-</b>	<b>-</b>	<b>-</b>
<b>D INDÚSTRIAS TRANSFORMADORAS</b>	<b>45</b>	<b>35</b>	<b>5</b>	<b>4</b>	<b>1</b>	<b>-</b>	<b>-</b>	<b>-</b>
DA Alimentares, das bebidas e do tabaco	17	13	1	2	1	-	-	-
DB Têxtil	-	-	-	-	-	-	-	-
DC Indústria do couro	-	-	-	-	-	-	-	-
DD Indústria da madeira e da cortiça	10	10	-	-	-	-	-	-
DE Pasta de papel e cartão	1	1	-	-	-	-	-	-
DF Fabricação de coque, produtos petrolíferos	1	1	-	-	-	-	-	-
DG Produtos químicos, fibras sintéticas ou artificiais	-	-	-	-	-	-	-	-
DH Artigos de borracha e matérias plásticas	-	-	-	-	-	-	-	-
DI Outros produtos minerais não metálicos	4	-	3	1	-	-	-	-
DJ Metalúrgicas de base e produtos metálicos	8	6	1	1	-	-	-	-
DK Fabricação de máquinas	1	1	-	-	-	-	-	-
DL Fabricação de equipamento eléctrico e de óptica	-	-	-	-	-	-	-	-
DM Fabricação de material de transporte	1	1	-	-	-	-	-	-
DN Outras indústrias transformadoras	2	2	-	-	-	-	-	-
<b>E ELECTRICIDADE, GÁS E ÁGUA</b>	<b>-</b>	<b>-</b>	<b>-</b>	<b>-</b>	<b>-</b>	<b>-</b>	<b>-</b>	<b>-</b>
<b>F CONSTRUÇÃO</b>	<b>23</b>	<b>14</b>	<b>4</b>	<b>2</b>	<b>2</b>	<b>1</b>	<b>-</b>	<b>-</b>
<b>G COMÉRCIO</b>	<b>146</b>	<b>136</b>	<b>8</b>	<b>2</b>	<b>-</b>	<b>-</b>	<b>-</b>	<b>-</b>
50 Comércio, manutenção e reparação de veículos	23	22	1	-	-	-	-	-
51 Comércio por grosso e agentes do comércio	19	17	1	1	-	-	-	-
52 Comércio a retalho, reparação de bens pessoais	104	97	6	1	-	-	-	-
<b>H ALOJAMENTO E RESTAURAÇÃO</b>	<b>49</b>	<b>45</b>	<b>4</b>	<b>-</b>	<b>-</b>	<b>-</b>	<b>-</b>	<b>-</b>
<b>I TRANSPORTES E COMUNICAÇÕES</b>	<b>11</b>	<b>5</b>	<b>1</b>	<b>4</b>	<b>-</b>	<b>1</b>	<b>-</b>	<b>-</b>
60/63 Transportes, agências de viagens	9	4	1	3	-	1	-	-
64 Correios e telecomunicações	2	1	-	1	-	-	-	-
<b>J ACTIVIDADES FINANCEIRAS</b>	<b>15</b>	<b>15</b>	<b>-</b>	<b>-</b>	<b>-</b>	<b>-</b>	<b>-</b>	<b>-</b>
65 Intermediação financeira	12	12	-	-	-	-	-	-
66 Seguros e fundos de pensões	3	3	-	-	-	-	-	-
67 Actividades auxiliares de intermediação financeira	-	-	-	-	-	-	-	-
<b>K ACTIVIDADES IMOBILIÁRIAS</b>	<b>16</b>	<b>12</b>	<b>3</b>	<b>1</b>	<b>-</b>	<b>-</b>	<b>-</b>	<b>-</b>
70 Actividades imobiliárias	3	3	-	-	-	-	-	-
71 Aluguer de máquinas e de equipamentos	-	-	-	-	-	-	-	-
72 Actividades informáticas e conexas	-	-	-	-	-	-	-	-
73 Investigação e desenvolvimento	-	-	-	-	-	-	-	-
74 Outros serviços prestados às empresas	13	9	3	1	-	-	-	-
<b>L SEGURANÇA SOCIAL</b>	<b>1</b>	<b>-</b>	<b>1</b>	<b>-</b>	<b>-</b>	<b>-</b>	<b>-</b>	<b>-</b>
<b>M EDUCAÇÃO</b>	<b>4</b>	<b>3</b>	<b>-</b>	<b>1</b>	<b>-</b>	<b>-</b>	<b>-</b>	<b>-</b>
<b>N SAÚDE E ACÇÃO SOCIAL</b>	<b>13</b>	<b>11</b>	<b>-</b>	<b>2</b>	<b>-</b>	<b>-</b>	<b>-</b>	<b>-</b>
<b>O OUTROS SERVIÇOS COLECTIVOS</b>	<b>21</b>	<b>19</b>	<b>1</b>	<b>1</b>	<b>-</b>	<b>-</b>	<b>-</b>	<b>-</b>
90 Saneamento e higiene pública	-	-	-	-	-	-	-	-
91 Actividades associativas diversas	12	12	-	-	-	-	-	-
92 Actividades recreativas	1	-	-	1	-	-	-	-
93 Outras actividades de serviços	8	7	1	-	-	-	-	-
<b>Q ORGANISMOS INTERNACIONAIS</b>	<b>-</b>	<b>-</b>	<b>-</b>	<b>-</b>	<b>-</b>	<b>-</b>	<b>-</b>	<b>-</b>

**NÚMERO DE PESSOAS AO SERVIÇO NOS ESTABELECIMENTOS, POR ACTIVIDADES, SEGUNDO A DIMENSÃO DO ESTABELECIMENTO, NO CONCELHO DA PRAIA DA VITÓRIA**

**QUADRO 114**

DIMENSÃO (Pessoas)	TOTAL	< 10	10 a 19	20 a 49	50 a 99	100 a 199	200 a 499	500 e +
ACTIVIDADES (CAE - Rev. 2)								
<b>TOTAL</b>	<b>2 231</b>	<b>1 010</b>	<b>383</b>	<b>436</b>	<b>192</b>	<b>210</b>	<b>-</b>	<b>-</b>
<b>A AGRICULTURA, CAÇA, SILVICULTURA</b>	73	73	-	-	-	-	-	-
<b>B PESCA</b>	-	-	-	-	-	-	-	-
<b>C INDÚSTRIAS EXTRACTIVAS</b>	11	-	11	-	-	-	-	-
<b>D INDÚSTRIAS TRANSFORMADORAS</b>	328	119	74	83	52	-	-	-
DA Alimentares, das bebidas e do tabaco	144	38	12	42	52	-	-	-
DB Têxtil	-	-	-	-	-	-	-	-
DC Indústria do couro	-	-	-	-	-	-	-	-
DD Indústria da madeira e da cortiça	32	32	-	-	-	-	-	-
DE Pasta de papel e cartão	6	6	-	-	-	-	-	-
DF Fabricação de coque, produtos petrolíferos	6	6	-	-	-	-	-	-
DG Produtos químicos, fibras sintéticas ou artificiais	-	-	-	-	-	-	-	-
DH Artigos de borracha e matérias plásticas	-	-	-	-	-	-	-	-
DI Outros produtos minerais não metálicos	68	-	48	20	-	-	-	-
DJ Metalúrgicas de base e produtos metálicos	62	27	14	21	-	-	-	-
DK Fabricação de máquinas	2	2	-	-	-	-	-	-
DL Fabricação de equipamento eléctrico e de óptica	-	-	-	-	-	-	-	-
DM Fabricação de material de transporte	2	2	-	-	-	-	-	-
DN Outras indústrias transformadoras	6	6	-	-	-	-	-	-
<b>E ELECTRICIDADE, GÁS E ÁGUA</b>	-	-	-	-	-	-	-	-
<b>F CONSTRUÇÃO</b>	423	66	62	47	140	108	-	-
<b>G COMÉRCIO</b>	549	392	107	50	-	-	-	-
50 Comércio, manutenção e reparação de veículos	72	61	11	-	-	-	-	-
51 Comércio por grosso e agentes do comércio	91	54	13	24	-	-	-	-
52 Comércio a retalho, reparação de bens pessoais	386	277	83	26	-	-	-	-
<b>H ALOJAMENTO E RESTAURAÇÃO</b>	193	146	47	-	-	-	-	-
<b>I TRANSPORTES E COMUNICAÇÕES</b>	223	19	13	89	-	102	-	-
60/63 Transportes, agências de viagens	192	10	13	67	-	102	-	-
64 Correios e telecomunicações	31	9	-	22	-	-	-	-
<b>J ACTIVIDADES FINANCEIRAS</b>	66	66	-	-	-	-	-	-
65 Intermediação financeira	59	59	-	-	-	-	-	-
66 Seguros e fundos de pensões	7	7	-	-	-	-	-	-
67 Actividades auxiliares de intermediação financeira	-	-	-	-	-	-	-	-
<b>K ACTIVIDADES IMOBILIÁRIAS</b>	105	38	44	23	-	-	-	-
70 Actividades imobiliárias	3	3	-	-	-	-	-	-
71 Aluguer de máquinas e de equipamentos	-	-	-	-	-	-	-	-
72 Actividades informáticas e conexas	-	-	-	-	-	-	-	-
73 Investigação e desenvolvimento	-	-	-	-	-	-	-	-
74 Outros serviços prestados às empresas	102	35	44	23	-	-	-	-
<b>L SEGURANÇA SOCIAL</b>	11	-	11	-	-	-	-	-
<b>M EDUCAÇÃO</b>	40	11	-	29	-	-	-	-
<b>N SAÚDE E ACÇÃO SOCIAL</b>	110	37	-	73	-	-	-	-
<b>O OUTROS SERVIÇOS COLECTIVOS</b>	99	43	14	42	-	-	-	-
90 Saneamento e higiene pública	-	-	-	-	-	-	-	-
91 Actividades associativas diversas	27	27	-	-	-	-	-	-
92 Actividades recreativas	42	-	-	42	-	-	-	-
93 Outras actividades de serviços	30	16	14	-	-	-	-	-
<b>Q ORGANISMOS INTERNACIONAIS</b>	-	-	-	-	-	-	-	-

**NÚMERO DE EMPRESAS, POR ACTIVIDADES, SEGUNDO OS ESCALÕES DE VOLUME DE VENDAS DA EMPRESA, NO CONCELHO DA PRAIA DA VITÓRIA**

**QUADRO 115**

ESCALÕES (Milhares de contos)	TOTAL	< 10	10 a 29	30 a 99	100 a 199	200 a 999	1.000 a 4.999	5.000 a 99.999	100.000 e +	Ignorado
ACTIVIDADES (CAE - Rev. 2)										
TOTAL	308	...	...	...	...	...	...	...	...	...
A AGRICULTURA, CAÇA, SILVICULTURA	43	11	12	3	-	-	-	-	-	17
B PESCA	-	-	-	-	-	-	-	-	-	-
C INDÚSTRIAS EXTRACTIVAS	1	...	...	...	...	...	...	...	...	...
D INDÚSTRIAS TRANSFORMADORAS	30	7	7	4	5	3	-	-	-	4
E ELECTRICIDADE, GÁS E ÁGUA	-	-	-	-	-	-	-	-	-	-
F CONSTRUÇÃO	17	5	1	4	3	1	-	-	-	3
G COMÉRCIO	116	21	26	38	11	14	-	-	-	6
H ALOJAMENTO E RESTAURAÇÃO	46	13	22	7	-	-	-	-	-	4
I TRANSPORTES E COMUNICAÇÕES	4	-	-	1	2	1	-	-	-	-
J ACTIVIDADES FINANCEIRAS	1	...	...	...	...	...	...	...	...	...
K ACTIVIDADES IMOBILIÁRIAS	15	9	-	3	-	-	-	-	-	3
L SEGURANÇA SOCIAL	1	...	...	...	...	...	...	...	...	...
M EDUCAÇÃO	4	1	-	1	-	-	-	-	-	2
N SAÚDE E ACÇÃO SOCIAL	9	1	2	-	-	-	-	-	-	6
O OUTROS SERVIÇOS COLECTIVOS	21	8	5	2	2	-	-	-	-	4
Q ORGANISMOS INTERNACIONAIS	-	-	-	-	-	-	-	-	-	-



**NÚMERO DE EMPRESAS, POR ACTIVIDADES, SEGUNDO A ANTIGUIDADE DA EMPRESA, NO CONCELHO DA PRAIA DA VITÓRIA**
**QUADRO 116**

ANTIGUIDADE (Anos)		TOTAL	< 1	1 a 4	5 a 9	10 a 19	20 a 49	50 e +	Ignorada
ACTIVIDADES (CAE - Rev. 2)									
TOTAL		308	15	82	89	75	39	5	3
<b>A</b>	<b>AGRICULTURA, CAÇA, SILVICULTURA</b>	43	1	8	14	15	4	-	1
<b>B</b>	<b>PESCA</b>	-	-	-	-	-	-	-	-
<b>C</b>	<b>INDÚSTRIAS EXTRACTIVAS</b>	1	-	1	-	-	-	-	-
<b>D</b>	<b>INDÚSTRIAS TRANSFORMADORAS</b>	30	-	5	9	10	4	-	2
DA	Alimentares, das bebidas e do tabaco	7	-	2	3	1	1	-	-
DB	Têxtil	-	-	-	-	-	-	-	-
DC	Indústria do couro	-	-	-	-	-	-	-	-
DD	Indústria da madeira e da cortiça	10	-	-	3	4	2	-	1
DE	Pasta de papel e cartão	1	-	1	-	-	-	-	-
DF	Fabricação de coque, produtos petrolíferos	-	-	-	-	-	-	-	-
DG	Produtos químicos, fibras sintéticas ou artificiais	-	-	-	-	-	-	-	-
DH	Artigos de borracha e matérias plásticas	-	-	-	-	-	-	-	-
DI	Outros produtos minerais não metálicos	2	-	-	1	1	-	-	-
DJ	Metalúrgicas de base e produtos metálicos	7	-	1	1	4	-	-	1
DK	Fabricação de máquinas	-	-	-	-	-	-	-	-
DL	Fabricação de equipamento eléctrico e de óptica	-	-	-	-	-	-	-	-
DM	Fabricação de material de transporte	1	-	-	1	-	-	-	-
DN	Outras indústrias transformadoras	2	-	1	-	-	1	-	-
<b>E</b>	<b>ELECTRICIDADE, GÁS E ÁGUA</b>	-	-	-	-	-	-	-	-
<b>F</b>	<b>CONSTRUÇÃO</b>	17	2	4	4	5	2	-	-
<b>G</b>	<b>COMÉRCIO</b>	116	5	34	35	25	16	1	-
50	Comércio, manutenção e reparação de veículos	18	1	9	5	2	1	-	-
51	Comércio por grosso e agentes do comércio	13	2	-	7	3	1	-	-
52	Comércio a retalho, reparação de bens pessoais	85	2	25	23	20	14	1	-
<b>H</b>	<b>ALOJAMENTO E RESTAURAÇÃO</b>	46	4	16	14	10	1	1	-
<b>I</b>	<b>TRANSPORTES E COMUNICAÇÕES</b>	4	-	2	-	1	1	-	-
60/63	Transportes, agências de viagens	4	-	2	-	1	1	-	-
64	Correios e telecomunicações	-	-	-	-	-	-	-	-
<b>J</b>	<b>ACTIVIDADES FINANCEIRAS</b>	1	-	-	-	1	-	-	-
65	Intermediação financeira	-	-	-	-	-	-	-	-
66	Seguros e fundos de pensões	1	-	-	-	1	-	-	-
67	Actividades auxiliares de intermediação financeira	-	-	-	-	-	-	-	-
<b>K</b>	<b>ACTIVIDADES IMOBILIÁRIAS</b>	15	1	4	8	1	1	-	-
70	Actividades imobiliárias	3	-	1	2	-	-	-	-
71	Aluguer de máquinas e de equipamentos	-	-	-	-	-	-	-	-
72	Actividades informáticas e conexas	-	-	-	-	-	-	-	-
73	Investigação e desenvolvimento	-	-	-	-	-	-	-	-
74	Outros serviços prestados às empresas	12	1	3	6	1	1	-	-
<b>L</b>	<b>SEGURANÇA SOCIAL</b>	1	-	-	-	1	-	-	-
<b>M</b>	<b>EDUCAÇÃO</b>	4	1	-	-	3	-	-	-
<b>N</b>	<b>SAÚDE E ACÇÃO SOCIAL</b>	9	1	3	3	1	-	1	-
<b>O</b>	<b>OUTROS SERVIÇOS COLECTIVOS</b>	21	-	5	2	2	10	2	-
90	Saneamento e higiene pública	-	-	-	-	-	-	-	-
91	Actividades associativas diversas	12	-	1	-	1	8	2	-
92	Actividades recreativas	1	-	-	-	-	1	-	-
93	Outras actividades de serviços	8	-	4	2	1	1	-	-
<b>Q</b>	<b>ORGANISMOS INTERNACIONAIS</b>	-	-	-	-	-	-	-	-

**SANTA CRUZ  
DA  
GRACIOSA**



**NÚMERO DE EMPRESAS, POR ACTIVIDADES, SEGUNDO A DIMENSÃO DA EMPRESA, NO CONCELHO DE SANTA CRUZ DA GRACIOSA** **QUADRO 117**

ACTIVIDADES (CAE - Rev. 2)	DIMENSÃO (Pessoas)							
	TOTAL	< 10	10 a 19	20 a 49	50 a 99	100 a 199	200 a 499	500 e +
<b>TOTAL</b>	99	90	6	3	-	-	-	-
<b>A AGRICULTURA, CAÇA, SILVICULTURA</b>	21	21	-	-	-	-	-	-
<b>B PESCA</b>	-	-	-	-	-	-	-	-
<b>C INDÚSTRIAS EXTRACTIVAS</b>	-	-	-	-	-	-	-	-
<b>D INDÚSTRIAS TRANSFORMADORAS</b>	10	8	2	-	-	-	-	-
DA Alimentares, das bebidas e do tabaco	4	2	2	-	-	-	-	-
DB Têxtil	1	1	-	-	-	-	-	-
DC Indústria do couro	-	-	-	-	-	-	-	-
DD Indústria da madeira e da cortiça	4	4	-	-	-	-	-	-
DE Pasta de papel e cartão	-	-	-	-	-	-	-	-
DF Fabricação de coque, produtos petrolíferos	-	-	-	-	-	-	-	-
DG Produtos químicos, fibras sintéticas ou artificiais	-	-	-	-	-	-	-	-
DH Artigos de borracha e matérias plásticas	-	-	-	-	-	-	-	-
DI Outros produtos minerais não metálicos	-	-	-	-	-	-	-	-
DJ Metalúrgicas de base e produtos metálicos	1	1	-	-	-	-	-	-
DK Fabricação de máquinas	-	-	-	-	-	-	-	-
DL Fabricação de equipamento eléctrico e de óptica	-	-	-	-	-	-	-	-
DM Fabricação de material de transporte	-	-	-	-	-	-	-	-
DN Outras indústrias transformadoras	-	-	-	-	-	-	-	-
<b>E ELECTRICIDADE, GÁS E ÁGUA</b>	-	-	-	-	-	-	-	-
<b>F CONSTRUÇÃO</b>	9	7	1	1	-	-	-	-
<b>G COMÉRCIO</b>	30	28	2	-	-	-	-	-
50 Comércio, manutenção e reparação de veículos	5	5	-	-	-	-	-	-
51 Comércio por grosso e agentes do comércio	4	4	-	-	-	-	-	-
52 Comércio a retalho, reparação de bens pessoais	21	19	2	-	-	-	-	-
<b>H ALOJAMENTO E RESTAURAÇÃO</b>	11	10	1	-	-	-	-	-
<b>I TRANSPORTES E COMUNICAÇÕES</b>	5	4	-	1	-	-	-	-
60/63 Transportes, agências de viagens	5	4	-	1	-	-	-	-
64 Correios e telecomunicações	-	-	-	-	-	-	-	-
<b>J ACTIVIDADES FINANCEIRAS</b>	-	-	-	-	-	-	-	-
65 Intermediação financeira	-	-	-	-	-	-	-	-
66 Seguros e fundos de pensões	-	-	-	-	-	-	-	-
67 Actividades auxiliares de intermediação financeira	-	-	-	-	-	-	-	-
<b>K ACTIVIDADES IMOBILIÁRIAS</b>	3	3	-	-	-	-	-	-
70 Actividades imobiliárias	-	-	-	-	-	-	-	-
71 Aluguer de máquinas e de equipamentos	2	2	-	-	-	-	-	-
72 Actividades informáticas e conexas	-	-	-	-	-	-	-	-
73 Investigação e desenvolvimento	-	-	-	-	-	-	-	-
74 Outros serviços prestados às empresas	1	1	-	-	-	-	-	-
<b>L SEGURANÇA SOCIAL</b>	-	-	-	-	-	-	-	-
<b>M EDUCAÇÃO</b>	1	1	-	-	-	-	-	-
<b>N SAÚDE E ACÇÃO SOCIAL</b>	2	1	-	1	-	-	-	-
<b>O OUTROS SERVIÇOS COLECTIVOS</b>	7	7	-	-	-	-	-	-
90 Saneamento e higiene pública	-	-	-	-	-	-	-	-
91 Actividades associativas diversas	4	4	-	-	-	-	-	-
92 Actividades recreativas	1	1	-	-	-	-	-	-
93 Outras actividades de serviços	2	2	-	-	-	-	-	-
<b>Q ORGANISMOS INTERNACIONAIS</b>	-	-	-	-	-	-	-	-

**NÚMERO DE PESSOAS AO SERVIÇO NAS EMPRESAS, POR ACTIVIDADES, SEGUNDO A DIMENSÃO DA EMPRESA, NO CONCELHO DE SANTA CRUZ DA GRACIOSA**
**QUADRO 118**

DIMENSÃO (Pessoas)	TOTAL	< 10	10 a 19	20 a 49	50 a 99	100 a 199	200 a 499	500 e +
ACTIVIDADES (CAE - Rev. 2)								
<b>TOTAL</b>	<b>404</b>	<b>230</b>	<b>74</b>	<b>100</b>	<b>-</b>	<b>-</b>	<b>-</b>	<b>-</b>
<b>A AGRICULTURA, CAÇA, SILVICULTURA</b>	<b>40</b>	<b>40</b>	<b>-</b>	<b>-</b>	<b>-</b>	<b>-</b>	<b>-</b>	<b>-</b>
<b>B PESCA</b>	<b>-</b>	<b>-</b>	<b>-</b>	<b>-</b>	<b>-</b>	<b>-</b>	<b>-</b>	<b>-</b>
<b>C INDÚSTRIAS EXTRACTIVAS</b>	<b>-</b>	<b>-</b>	<b>-</b>	<b>-</b>	<b>-</b>	<b>-</b>	<b>-</b>	<b>-</b>
<b>D INDÚSTRIAS TRANSFORMADORAS</b>	<b>52</b>	<b>20</b>	<b>32</b>	<b>-</b>	<b>-</b>	<b>-</b>	<b>-</b>	<b>-</b>
DA Alimentares, das bebidas e do tabaco	37	5	32	-	-	-	-	-
DB Têxtil	1	1	-	-	-	-	-	-
DC Indústria do couro	-	-	-	-	-	-	-	-
DD Indústria da madeira e da cortiça	12	12	-	-	-	-	-	-
DE Pasta de papel e cartão	-	-	-	-	-	-	-	-
DF Fabricação de coque, produtos petrolíferos	-	-	-	-	-	-	-	-
DG Produtos químicos, fibras sintéticas ou artificiais	-	-	-	-	-	-	-	-
DH Artigos de borracha e matérias plásticas	-	-	-	-	-	-	-	-
DI Outros produtos minerais não metálicos	-	-	-	-	-	-	-	-
DJ Metalúrgicas de base e produtos metálicos	2	2	-	-	-	-	-	-
DK Fabricação de máquinas	-	-	-	-	-	-	-	-
DL Fabricação de equipamento eléctrico e de óptica	-	-	-	-	-	-	-	-
DM Fabricação de material de transporte	-	-	-	-	-	-	-	-
DN Outras indústrias transformadoras	-	-	-	-	-	-	-	-
<b>E ELECTRICIDADE, GÁS E ÁGUA</b>	<b>-</b>	<b>-</b>	<b>-</b>	<b>-</b>	<b>-</b>	<b>-</b>	<b>-</b>	<b>-</b>
<b>F CONSTRUÇÃO</b>	<b>63</b>	<b>25</b>	<b>11</b>	<b>27</b>	<b>-</b>	<b>-</b>	<b>-</b>	<b>-</b>
<b>G COMÉRCIO</b>	<b>92</b>	<b>71</b>	<b>21</b>	<b>-</b>	<b>-</b>	<b>-</b>	<b>-</b>	<b>-</b>
50 Comércio, manutenção e reparação de veículos	26	26	-	-	-	-	-	-
51 Comércio por grosso e agentes do comércio	9	9	-	-	-	-	-	-
52 Comércio a retalho, reparação de bens pessoais	57	36	21	-	-	-	-	-
<b>H ALOJAMENTO E RESTAURAÇÃO</b>	<b>38</b>	<b>28</b>	<b>10</b>	<b>-</b>	<b>-</b>	<b>-</b>	<b>-</b>	<b>-</b>
<b>I TRANSPORTES E COMUNICAÇÕES</b>	<b>43</b>	<b>15</b>	<b>-</b>	<b>28</b>	<b>-</b>	<b>-</b>	<b>-</b>	<b>-</b>
60/63 Transportes, agências de viagens	43	15	-	28	-	-	-	-
64 Correios e telecomunicações	-	-	-	-	-	-	-	-
<b>J ACTIVIDADES FINANCEIRAS</b>	<b>-</b>	<b>-</b>	<b>-</b>	<b>-</b>	<b>-</b>	<b>-</b>	<b>-</b>	<b>-</b>
65 Intermediação financeira	-	-	-	-	-	-	-	-
66 Seguros e fundos de pensões	-	-	-	-	-	-	-	-
67 Actividades auxiliares de intermediação financeira	-	-	-	-	-	-	-	-
<b>K ACTIVIDADES IMOBILIÁRIAS</b>	<b>7</b>	<b>7</b>	<b>-</b>	<b>-</b>	<b>-</b>	<b>-</b>	<b>-</b>	<b>-</b>
70 Actividades imobiliárias	-	-	-	-	-	-	-	-
71 Aluguer de máquinas e de equipamentos	5	5	-	-	-	-	-	-
72 Actividades informáticas e conexas	-	-	-	-	-	-	-	-
73 Investigação e desenvolvimento	-	-	-	-	-	-	-	-
74 Outros serviços prestados às empresas	2	2	-	-	-	-	-	-
<b>L SEGURANÇA SOCIAL</b>	<b>-</b>	<b>-</b>	<b>-</b>	<b>-</b>	<b>-</b>	<b>-</b>	<b>-</b>	<b>-</b>
<b>M EDUCAÇÃO</b>	<b>7</b>	<b>7</b>	<b>-</b>	<b>-</b>	<b>-</b>	<b>-</b>	<b>-</b>	<b>-</b>
<b>N SAÚDE E ACÇÃO SOCIAL</b>	<b>51</b>	<b>6</b>	<b>-</b>	<b>45</b>	<b>-</b>	<b>-</b>	<b>-</b>	<b>-</b>
<b>O OUTROS SERVIÇOS COLECTIVOS</b>	<b>11</b>	<b>11</b>	<b>-</b>	<b>-</b>	<b>-</b>	<b>-</b>	<b>-</b>	<b>-</b>
90 Saneamento e higiene pública	-	-	-	-	-	-	-	-
91 Actividades associativas diversas	6	6	-	-	-	-	-	-
92 Actividades recreativas	2	2	-	-	-	-	-	-
93 Outras actividades de serviços	3	3	-	-	-	-	-	-
<b>Q ORGANISMOS INTERNACIONAIS</b>	<b>-</b>	<b>-</b>	<b>-</b>	<b>-</b>	<b>-</b>	<b>-</b>	<b>-</b>	<b>-</b>

**NÚMERO DE ESTABELECIMENTOS, POR ACTIVIDADES, SEGUNDO A DIMENSÃO DO ESTABELECIMENTO, NO CONCELHO DE SANTA CRUZ DA GRACIOSA**
**QUADRO 119**

DIMENSÃO (Pessoas)	TOTAL	< 10	10 a 19	20 a 49	50 a 99	100 a 199	200 a 499	500 e +
ACTIVIDADES (CAE - Rev. 2)								
<b>TOTAL</b>	127	115	8	3	1	-	-	-
<b>A AGRICULTURA, CAÇA, SILVICULTURA</b>	21	21	-	-	-	-	-	-
<b>B PESCA</b>	-	-	-	-	-	-	-	-
<b>C INDÚSTRIAS EXTRACTIVAS</b>	-	-	-	-	-	-	-	-
<b>D INDÚSTRIAS TRANSFORMADORAS</b>	11	8	3	-	-	-	-	-
DA Alimentares, das bebidas e do tabaco	5	2	3	-	-	-	-	-
DB Têxtil	1	1	-	-	-	-	-	-
DC Indústria do couro	-	-	-	-	-	-	-	-
DD Indústria da madeira e da cortiça	4	4	-	-	-	-	-	-
DE Pasta de papel e cartão	-	-	-	-	-	-	-	-
DF Fabricação de coque, produtos petrolíferos	-	-	-	-	-	-	-	-
DG Produtos químicos, fibras sintéticas ou artificiais	-	-	-	-	-	-	-	-
DH Artigos de borracha e matérias plásticas	-	-	-	-	-	-	-	-
DI Outros produtos minerais não metálicos	-	-	-	-	-	-	-	-
DJ Metalúrgicas de base e produtos metálicos	1	1	-	-	-	-	-	-
DK Fabricação de máquinas	-	-	-	-	-	-	-	-
DL Fabricação de equipamento eléctrico e de óptica	-	-	-	-	-	-	-	-
DM Fabricação de material de transporte	-	-	-	-	-	-	-	-
DN Outras indústrias transformadoras	-	-	-	-	-	-	-	-
<b>E ELECTRICIDADE, GÁS E ÁGUA</b>	1	-	-	1	-	-	-	-
<b>F CONSTRUÇÃO</b>	14	11	1	1	1	-	-	-
<b>G COMÉRCIO</b>	40	39	1	-	-	-	-	-
50 Comércio, manutenção e reparação de veículos	6	6	-	-	-	-	-	-
51 Comércio por grosso e agentes do comércio	8	8	-	-	-	-	-	-
52 Comércio a retalho, reparação de bens pessoais	26	25	1	-	-	-	-	-
<b>H ALOJAMENTO E RESTAURAÇÃO</b>	11	10	1	-	-	-	-	-
<b>I TRANSPORTES E COMUNICAÇÕES</b>	9	8	1	-	-	-	-	-
60/63 Transportes, agências de viagens	7	6	1	-	-	-	-	-
64 Correios e telecomunicações	2	2	-	-	-	-	-	-
<b>J ACTIVIDADES FINANCEIRAS</b>	5	4	1	-	-	-	-	-
65 Intermediação financeira	5	4	1	-	-	-	-	-
66 Seguros e fundos de pensões	-	-	-	-	-	-	-	-
67 Actividades auxiliares de intermediação financeira	-	-	-	-	-	-	-	-
<b>K ACTIVIDADES IMOBILIÁRIAS</b>	3	3	-	-	-	-	-	-
70 Actividades imobiliárias	-	-	-	-	-	-	-	-
71 Aluguer de máquinas e de equipamentos	2	2	-	-	-	-	-	-
72 Actividades informáticas e conexas	-	-	-	-	-	-	-	-
73 Investigação e desenvolvimento	-	-	-	-	-	-	-	-
74 Outros serviços prestados às empresas	1	1	-	-	-	-	-	-
<b>L SEGURANÇA SOCIAL</b>	-	-	-	-	-	-	-	-
<b>M EDUCAÇÃO</b>	1	1	-	-	-	-	-	-
<b>N SAÚDE E ACÇÃO SOCIAL</b>	4	3	-	1	-	-	-	-
<b>O OUTROS SERVIÇOS COLECTIVOS</b>	7	7	-	-	-	-	-	-
90 Saneamento e higiene pública	-	-	-	-	-	-	-	-
91 Actividades associativas diversas	4	4	-	-	-	-	-	-
92 Actividades recreativas	1	1	-	-	-	-	-	-
93 Outras actividades de serviços	2	2	-	-	-	-	-	-
<b>Q ORGANISMOS INTERNACIONAIS</b>	-	-	-	-	-	-	-	-

**NÚMERO DE PESSOAS AO SERVIÇO NOS ESTABELECIMENTOS, POR ACTIVIDADES, SEGUNDO A DIMENSÃO DO ESTABELECIMENTO, NO CONCELHO DE SANTA CRUZ DA GRACIOSA**

**QUADRO 120**

DIMENSÃO (Pessoas)	TOTAL	< 10	10 a 19	20 a 49	50 a 99	100 a 199	200 a 499	500 e +
ACTIVIDADES (CAE - Rev. 2)								
<b>TOTAL</b>	<b>556</b>	<b>304</b>	<b>105</b>	<b>87</b>	<b>60</b>	-	-	-
<b>A AGRICULTURA, CAÇA, SILVICULTURA</b>	40	40	-	-	-	-	-	-
<b>B PESCA</b>	-	-	-	-	-	-	-	-
<b>C INDÚSTRIAS EXTRACTIVAS</b>	-	-	-	-	-	-	-	-
<b>D INDÚSTRIAS TRANSFORMADORAS</b>	71	20	51	-	-	-	-	-
DA Alimentares, das bebidas e do tabaco	56	5	51	-	-	-	-	-
DB Têxtil	1	1	-	-	-	-	-	-
DC Indústria do couro	-	-	-	-	-	-	-	-
DD Indústria da madeira e da cortiça	12	12	-	-	-	-	-	-
DE Pasta de papel e cartão	-	-	-	-	-	-	-	-
DF Fabricação de coque, produtos petrolíferos	-	-	-	-	-	-	-	-
DG Produtos químicos, fibras sintéticas ou artificiais	-	-	-	-	-	-	-	-
DH Artigos de borracha e matérias plásticas	-	-	-	-	-	-	-	-
DI Outros produtos minerais não metálicos	-	-	-	-	-	-	-	-
DJ Metalúrgicas de base e produtos metálicos	2	2	-	-	-	-	-	-
DK Fabricação de máquinas	-	-	-	-	-	-	-	-
DL Fabricação de equipamento eléctrico e de óptica	-	-	-	-	-	-	-	-
DM Fabricação de material de transporte	-	-	-	-	-	-	-	-
DN Outras indústrias transformadoras	-	-	-	-	-	-	-	-
<b>E ELECTRICIDADE, GÁS E ÁGUA</b>	27	-	-	27	-	-	-	-
<b>F CONSTRUÇÃO</b>	141	43	11	27	60	-	-	-
<b>G COMÉRCIO</b>	100	90	10	-	-	-	-	-
50 Comércio, manutenção e reparação de veículos	27	27	-	-	-	-	-	-
51 Comércio por grosso e agentes do comércio	15	15	-	-	-	-	-	-
52 Comércio a retalho, reparação de bens pessoais	58	48	10	-	-	-	-	-
<b>H ALOJAMENTO E RESTAURAÇÃO</b>	32	22	10	-	-	-	-	-
<b>I TRANSPORTES E COMUNICAÇÕES</b>	42	29	13	-	-	-	-	-
60/63 Transportes, agências de viagens	30	17	13	-	-	-	-	-
64 Correios e telecomunicações	12	12	-	-	-	-	-	-
<b>J ACTIVIDADES FINANCEIRAS</b>	27	17	10	-	-	-	-	-
65 Intermediação financeira	27	17	10	-	-	-	-	-
66 Seguros e fundos de pensões	-	-	-	-	-	-	-	-
67 Actividades auxiliares de intermediação financeira	-	-	-	-	-	-	-	-
<b>K ACTIVIDADES IMOBILIÁRIAS</b>	7	7	-	-	-	-	-	-
70 Actividades imobiliárias	-	-	-	-	-	-	-	-
71 Aluguer de máquinas e de equipamentos	5	5	-	-	-	-	-	-
72 Actividades informáticas e conexas	-	-	-	-	-	-	-	-
73 Investigação e desenvolvimento	-	-	-	-	-	-	-	-
74 Outros serviços prestados às empresas	2	2	-	-	-	-	-	-
<b>L SEGURANÇA SOCIAL</b>	-	-	-	-	-	-	-	-
<b>M EDUCAÇÃO</b>	7	7	-	-	-	-	-	-
<b>N SAÚDE E ACÇÃO SOCIAL</b>	51	18	-	33	-	-	-	-
<b>O OUTROS SERVIÇOS COLECTIVOS</b>	11	11	-	-	-	-	-	-
90 Saneamento e higiene pública	-	-	-	-	-	-	-	-
91 Actividades associativas diversas	6	6	-	-	-	-	-	-
92 Actividades recreativas	2	2	-	-	-	-	-	-
93 Outras actividades de serviços	3	3	-	-	-	-	-	-
<b>Q ORGANISMOS INTERNACIONAIS</b>	-	-	-	-	-	-	-	-

**NÚMERO DE EMPRESAS, POR ACTIVIDADES, SEGUNDO OS ESCALÕES DE VOLUME DE VENDAS DA EMPRESA, NO CONCELHO DE SANTA CRUZ DA GRACIOSA**

**QUADRO 121**

ESCALÕES (Milhares de contos)	TOTAL	< 10	10 a 29	30 a 99	100 a 199	200 a 999	1.000 a 4.999	5.000 a 99.999	100.000 e +	Ignorado
ACTIVIDADES (CAE - Rev. 2)										
TOTAL	99	...	...	...	...	...	...	...	...	...
A AGRICULTURA, CAÇA, SILVICULTURA	21	1	4	-	-	-	-	-	-	16
B PESCA	-	-	-	-	-	-	-	-	-	-
C INDÚSTRIAS EXTRACTIVAS	-	-	-	-	-	-	-	-	-	-
D INDÚSTRIAS TRANSFORMADORAS	10	3	1	3	-	-	-	-	-	3
E ELECTRICIDADE, GÁS E ÁGUA	-	-	-	-	-	-	-	-	-	-
F CONSTRUÇÃO	9	3	-	2	-	-	-	-	-	4
G COMÉRCIO	30	4	8	11	3	2	1	-	-	1
H ALOJAMENTO E RESTAURAÇÃO	11	2	5	-	1	-	-	-	-	3
I TRANSPORTES E COMUNICAÇÕES	5	-	1	2	-	1	-	-	-	1
J ACTIVIDADES FINANCEIRAS	-	-	-	-	-	-	-	-	-	-
K ACTIVIDADES IMOBILIÁRIAS	3	1	2	-	-	-	-	-	-	-
L SEGURANÇA SOCIAL	-	-	-	-	-	-	-	-	-	-
M EDUCAÇÃO	1	...	...	...	...	...	...	...	...	...
N SAÚDE E ACÇÃO SOCIAL	2	...	...	...	...	...	...	...	...	...
O OUTROS SERVIÇOS COLECTIVOS	7	4	-	-	-	-	-	-	-	3
Q ORGANISMOS INTERNACIONAIS	-	-	-	-	-	-	-	-	-	-



**NÚMERO DE EMPRESAS, POR ACTIVIDADES, SEGUNDO A ANTIGUIDADE DA EMPRESA, NO CONCELHO DE SANTA CRUZ DA GRACIOSA**
**QUADRO 122**

ANTIGUIDADE (Anos)	TOTAL	< 1	1 a 4	5 a 9	10 a 19	20 a 49	50 e +	Ignorada
ACTIVIDADES (CAE - Rev. 2)								
<b>TOTAL</b>	99	5	20	21	31	11	3	8
<b>A AGRICULTURA, CAÇA, SILVICULTURA</b>	21	-	7	3	4	1	-	6
<b>B PESCA</b>	-	-	-	-	-	-	-	-
<b>C INDÚSTRIAS EXTRACTIVAS</b>	-	-	-	-	-	-	-	-
<b>D INDÚSTRIAS TRANSFORMADORAS</b>	10	1	-	3	3	1	-	2
DA Alimentares, das bebidas e do tabaco	4	-	-	1	2	1	-	-
DB Têxtil	1	-	-	1	-	-	-	-
DC Indústria do couro	-	-	-	-	-	-	-	-
DD Indústria da madeira e da cortiça	4	-	-	1	1	-	-	2
DE Pasta de papel e cartão	-	-	-	-	-	-	-	-
DF Fabricação de coque, produtos petrolíferos	-	-	-	-	-	-	-	-
DG Produtos químicos, fibras sintéticas ou artificiais	-	-	-	-	-	-	-	-
DH Artigos de borracha e matérias plásticas	-	-	-	-	-	-	-	-
DI Outros produtos minerais não metálicos	-	-	-	-	-	-	-	-
DJ Metalúrgicas de base e produtos metálicos	1	1	-	-	-	-	-	-
DK Fabricação de máquinas	-	-	-	-	-	-	-	-
DL Fabricação de equipamento eléctrico e de óptica	-	-	-	-	-	-	-	-
DM Fabricação de material de transporte	-	-	-	-	-	-	-	-
DN Outras indústrias transformadoras	-	-	-	-	-	-	-	-
<b>E ELECTRICIDADE, GÁS E ÁGUA</b>	-	-	-	-	-	-	-	-
<b>F CONSTRUÇÃO</b>	9	1	3	4	1	-	-	-
<b>G COMÉRCIO</b>	30	1	6	7	12	4	-	-
50 Comércio, manutenção e reparação de veículos	5	-	1	1	3	-	-	-
51 Comércio por grosso e agentes do comércio	4	-	2	1	1	-	-	-
52 Comércio a retalho, reparação de bens pessoais	21	1	3	5	8	4	-	-
<b>H ALOJAMENTO E RESTAURAÇÃO</b>	11	2	4	-	4	1	-	-
<b>I TRANSPORTES E COMUNICAÇÕES</b>	5	-	-	1	2	1	1	-
60/63 Transportes, agências de viagens	5	-	-	1	2	1	1	-
64 Correios e telecomunicações	-	-	-	-	-	-	-	-
<b>J ACTIVIDADES FINANCEIRAS</b>	-	-	-	-	-	-	-	-
65 Intermediação financeira	-	-	-	-	-	-	-	-
66 Seguros e fundos de pensões	-	-	-	-	-	-	-	-
67 Actividades auxiliares de intermediação financeira	-	-	-	-	-	-	-	-
<b>K ACTIVIDADES IMOBILIÁRIAS</b>	3	-	-	1	2	-	-	-
70 Actividades imobiliárias	-	-	-	-	-	-	-	-
71 Aluguer de máquinas e de equipamentos	2	-	-	1	1	-	-	-
72 Actividades informáticas e conexas	-	-	-	-	-	-	-	-
73 Investigação e desenvolvimento	-	-	-	-	-	-	-	-
74 Outros serviços prestados às empresas	1	-	-	-	1	-	-	-
<b>L SEGURANÇA SOCIAL</b>	-	-	-	-	-	-	-	-
<b>M EDUCAÇÃO</b>	1	-	-	-	1	-	-	-
<b>N SAÚDE E ACÇÃO SOCIAL</b>	2	-	-	-	-	-	2	-
<b>O OUTROS SERVIÇOS COLECTIVOS</b>	7	-	-	2	2	3	-	-
90 Saneamento e higiene pública	-	-	-	-	-	-	-	-
91 Actividades associativas diversas	4	-	-	1	-	3	-	-
92 Actividades recreativas	1	-	-	-	1	-	-	-
93 Outras actividades de serviços	2	-	-	1	1	-	-	-
<b>Q ORGANISMOS INTERNACIONAIS</b>	-	-	-	-	-	-	-	-

**VELAS**



**NÚMERO DE EMPRESAS, POR ACTIVIDADES, SEGUNDO A DIMENSÃO DA EMPRESA, NO CONCELHO DAS VELAS** **QUADRO 123**

DIMENSÃO (Pessoas)	TOTAL	< 10	10 a 19	20 a 49	50 a 99	100 a 199	200 a 499	500 e +
ACTIVIDADES (CAE - Rev. 2)								
<b>TOTAL</b>	150	129	12	9	-	-	-	-
<b>A AGRICULTURA, CAÇA, SILVICULTURA</b>	24	24	-	-	-	-	-	-
<b>B PESCA</b>	-	-	-	-	-	-	-	-
<b>C INDÚSTRIAS EXTRACTIVAS</b>	-	-	-	-	-	-	-	-
<b>D INDÚSTRIAS TRANSFORMADORAS</b>	21	12	6	3	-	-	-	-
DA Alimentares, das bebidas e do tabaco	10	3	5	2	-	-	-	-
DB Têxtil	2	2	-	-	-	-	-	-
DC Indústria do couro	-	-	-	-	-	-	-	-
DD Indústria da madeira e da cortiça	6	6	-	-	-	-	-	-
DE Pasta de papel e cartão	-	-	-	-	-	-	-	-
DF Fabricação de coque, produtos petrolíferos	-	-	-	-	-	-	-	-
DG Produtos químicos, fibras sintéticas ou artificiais	-	-	-	-	-	-	-	-
DH Artigos de borracha e matérias plásticas	-	-	-	-	-	-	-	-
DI Outros produtos minerais não metálicos	2	1	-	1	-	-	-	-
DJ Metalúrgicas de base e produtos metálicos	1	-	1	-	-	-	-	-
DK Fabricação de máquinas	-	-	-	-	-	-	-	-
DL Fabricação de equipamento eléctrico e de óptica	-	-	-	-	-	-	-	-
DM Fabricação de material de transporte	-	-	-	-	-	-	-	-
DN Outras indústrias transformadoras	-	-	-	-	-	-	-	-
<b>E ELECTRICIDADE, GÁS E ÁGUA</b>	-	-	-	-	-	-	-	-
<b>F CONSTRUÇÃO</b>	12	10	1	1	-	-	-	-
<b>G COMÉRCIO</b>	43	40	1	2	-	-	-	-
50 Comércio, manutenção e reparação de veículos	7	6	-	1	-	-	-	-
51 Comércio por grosso e agentes do comércio	12	11	1	-	-	-	-	-
52 Comércio a retalho, reparação de bens pessoais	24	23	-	1	-	-	-	-
<b>H ALOJAMENTO E RESTAURAÇÃO</b>	15	14	1	-	-	-	-	-
<b>I TRANSPORTES E COMUNICAÇÕES</b>	4	3	1	-	-	-	-	-
60/63 Transportes, agências de viagens	4	3	1	-	-	-	-	-
64 Correios e telecomunicações	-	-	-	-	-	-	-	-
<b>J ACTIVIDADES FINANCEIRAS</b>	-	-	-	-	-	-	-	-
65 Intermediação financeira	-	-	-	-	-	-	-	-
66 Seguros e fundos de pensões	-	-	-	-	-	-	-	-
67 Actividades auxiliares de intermediação financeira	-	-	-	-	-	-	-	-
<b>K ACTIVIDADES IMOBILIÁRIAS</b>	9	9	-	-	-	-	-	-
70 Actividades imobiliárias	-	-	-	-	-	-	-	-
71 Aluguer de máquinas e de equipamentos	1	1	-	-	-	-	-	-
72 Actividades informáticas e conexas	-	-	-	-	-	-	-	-
73 Investigação e desenvolvimento	-	-	-	-	-	-	-	-
74 Outros serviços prestados às empresas	8	8	-	-	-	-	-	-
<b>L SEGURANÇA SOCIAL</b>	1	1	-	-	-	-	-	-
<b>M EDUCAÇÃO</b>	2	1	-	1	-	-	-	-
<b>N SAÚDE E ACÇÃO SOCIAL</b>	5	2	1	2	-	-	-	-
<b>O OUTROS SERVIÇOS COLECTIVOS</b>	14	13	1	-	-	-	-	-
90 Saneamento e higiene pública	-	-	-	-	-	-	-	-
91 Actividades associativas diversas	10	9	1	-	-	-	-	-
92 Actividades recreativas	2	2	-	-	-	-	-	-
93 Outras actividades de serviços	2	2	-	-	-	-	-	-
<b>Q ORGANISMOS INTERNACIONAIS</b>	-	-	-	-	-	-	-	-

**NÚMERO DE PESSOAS AO SERVIÇO NAS EMPRESAS, POR ACTIVIDADES, SEGUNDO A DIMENSÃO DA EMPRESA, NO CONCELHO DAS VELAS** **QUADRO 124**

DIMENSÃO (Pessoas)	TOTAL	< 10	10 a 19	20 a 49	50 a 99	100 a 199	200 a 499	500 e +
ACTIVIDADES (CAE - Rev. 2)								
<b>TOTAL</b>	<b>803</b>	<b>363</b>	<b>155</b>	<b>285</b>	<b>-</b>	<b>-</b>	<b>-</b>	<b>-</b>
<b>A AGRICULTURA, CAÇA, SILVICULTURA</b>	<b>32</b>	<b>32</b>	<b>-</b>	<b>-</b>	<b>-</b>	<b>-</b>	<b>-</b>	<b>-</b>
<b>B PESCA</b>	<b>-</b>	<b>-</b>	<b>-</b>	<b>-</b>	<b>-</b>	<b>-</b>	<b>-</b>	<b>-</b>
<b>C INDÚSTRIAS EXTRACTIVAS</b>	<b>-</b>	<b>-</b>	<b>-</b>	<b>-</b>	<b>-</b>	<b>-</b>	<b>-</b>	<b>-</b>
<b>D INDÚSTRIAS TRANSFORMADORAS</b>	<b>193</b>	<b>35</b>	<b>75</b>	<b>83</b>	<b>-</b>	<b>-</b>	<b>-</b>	<b>-</b>
DA Alimentares, das bebidas e do tabaco	139	15	63	61	-	-	-	-
DB Têxtil	3	3	-	-	-	-	-	-
DC Indústria do couro	-	-	-	-	-	-	-	-
DD Indústria da madeira e da cortiça	15	15	-	-	-	-	-	-
DE Pasta de papel e cartão	-	-	-	-	-	-	-	-
DF Fabricação de coque, produtos petrolíferos	-	-	-	-	-	-	-	-
DG Produtos químicos, fibras sintéticas ou artificiais	-	-	-	-	-	-	-	-
DH Artigos de borracha e matérias plásticas	-	-	-	-	-	-	-	-
DI Outros produtos minerais não metálicos	24	2	-	22	-	-	-	-
DJ Metalúrgicas de base e produtos metálicos	12	-	12	-	-	-	-	-
DK Fabricação de máquinas	-	-	-	-	-	-	-	-
DL Fabricação de equipamento eléctrico e de óptica	-	-	-	-	-	-	-	-
DM Fabricação de material de transporte	-	-	-	-	-	-	-	-
DN Outras indústrias transformadoras	-	-	-	-	-	-	-	-
<b>E ELECTRICIDADE, GÁS E ÁGUA</b>	<b>-</b>	<b>-</b>	<b>-</b>	<b>-</b>	<b>-</b>	<b>-</b>	<b>-</b>	<b>-</b>
<b>F CONSTRUÇÃO</b>	<b>87</b>	<b>46</b>	<b>12</b>	<b>29</b>	<b>-</b>	<b>-</b>	<b>-</b>	<b>-</b>
<b>G COMÉRCIO</b>	<b>204</b>	<b>120</b>	<b>14</b>	<b>70</b>	<b>-</b>	<b>-</b>	<b>-</b>	<b>-</b>
50 Comércio, manutenção e reparação de veículos	69	21	-	48	-	-	-	-
51 Comércio por grosso e agentes do comércio	52	38	14	-	-	-	-	-
52 Comércio a retalho, reparação de bens pessoais	83	61	-	22	-	-	-	-
<b>H ALOJAMENTO E RESTAURAÇÃO</b>	<b>59</b>	<b>45</b>	<b>14</b>	<b>-</b>	<b>-</b>	<b>-</b>	<b>-</b>	<b>-</b>
<b>I TRANSPORTES E COMUNICAÇÕES</b>	<b>27</b>	<b>13</b>	<b>14</b>	<b>-</b>	<b>-</b>	<b>-</b>	<b>-</b>	<b>-</b>
60/63 Transportes, agências de viagens	27	13	14	-	-	-	-	-
64 Correios e telecomunicações	-	-	-	-	-	-	-	-
<b>J ACTIVIDADES FINANCEIRAS</b>	<b>-</b>	<b>-</b>	<b>-</b>	<b>-</b>	<b>-</b>	<b>-</b>	<b>-</b>	<b>-</b>
65 Intermediação financeira	-	-	-	-	-	-	-	-
66 Seguros e fundos de pensões	-	-	-	-	-	-	-	-
67 Actividades auxiliares de intermediação financeira	-	-	-	-	-	-	-	-
<b>K ACTIVIDADES IMOBILIÁRIAS</b>	<b>20</b>	<b>20</b>	<b>-</b>	<b>-</b>	<b>-</b>	<b>-</b>	<b>-</b>	<b>-</b>
70 Actividades imobiliárias	-	-	-	-	-	-	-	-
71 Aluguer de máquinas e de equipamentos	1	1	-	-	-	-	-	-
72 Actividades informáticas e conexas	-	-	-	-	-	-	-	-
73 Investigação e desenvolvimento	-	-	-	-	-	-	-	-
74 Outros serviços prestados às empresas	19	19	-	-	-	-	-	-
<b>L SEGURANÇA SOCIAL</b>	<b>8</b>	<b>8</b>	<b>-</b>	<b>-</b>	<b>-</b>	<b>-</b>	<b>-</b>	<b>-</b>
<b>M EDUCAÇÃO</b>	<b>28</b>	<b>4</b>	<b>-</b>	<b>24</b>	<b>-</b>	<b>-</b>	<b>-</b>	<b>-</b>
<b>N SAÚDE E ACÇÃO SOCIAL</b>	<b>103</b>	<b>10</b>	<b>14</b>	<b>79</b>	<b>-</b>	<b>-</b>	<b>-</b>	<b>-</b>
<b>O OUTROS SERVIÇOS COLECTIVOS</b>	<b>42</b>	<b>30</b>	<b>12</b>	<b>-</b>	<b>-</b>	<b>-</b>	<b>-</b>	<b>-</b>
90 Saneamento e higiene pública	-	-	-	-	-	-	-	-
91 Actividades associativas diversas	33	21	12	-	-	-	-	-
92 Actividades recreativas	5	5	-	-	-	-	-	-
93 Outras actividades de serviços	4	4	-	-	-	-	-	-
<b>Q ORGANISMOS INTERNACIONAIS</b>	<b>-</b>	<b>-</b>	<b>-</b>	<b>-</b>	<b>-</b>	<b>-</b>	<b>-</b>	<b>-</b>

**NÚMERO DE ESTABELECIMENTOS, POR ACTIVIDADES, SEGUNDO A DIMENSÃO DO ESTABELECIMENTO, NO CONCELHO DAS VELAS** **QUADRO 125**

DIMENSÃO (Pessoas)	TOTAL	< 10	10 a 19	20 a 49	50 a 99	100 a 199	200 a 499	500 e +
ACTIVIDADES (CAE - Rev. 2)								
<b>TOTAL</b>	<b>184</b>	<b>158</b>	<b>17</b>	<b>8</b>	<b>1</b>	-	-	-
<b>A AGRICULTURA, CAÇA, SILVICULTURA</b>	25	25	-	-	-	-	-	-
<b>B PESCA</b>	-	-	-	-	-	-	-	-
<b>C INDÚSTRIAS EXTRACTIVAS</b>	-	-	-	-	-	-	-	-
<b>D INDÚSTRIAS TRANSFORMADORAS</b>	22	13	7	2	-	-	-	-
DA Alimentares, das bebidas e do tabaco	11	4	6	1	-	-	-	-
DB Têxtil	2	2	-	-	-	-	-	-
DC Indústria do couro	-	-	-	-	-	-	-	-
DD Indústria da madeira e da cortiça	6	6	-	-	-	-	-	-
DE Pasta de papel e cartão	-	-	-	-	-	-	-	-
DF Fabricação de coque, produtos petrolíferos	-	-	-	-	-	-	-	-
DG Produtos químicos, fibras sintéticas ou artificiais	-	-	-	-	-	-	-	-
DH Artigos de borracha e matérias plásticas	-	-	-	-	-	-	-	-
DI Outros produtos minerais não metálicos	2	1	-	1	-	-	-	-
DJ Metalúrgicas de base e produtos metálicos	1	-	1	-	-	-	-	-
DK Fabricação de máquinas	-	-	-	-	-	-	-	-
DL Fabricação de equipamento eléctrico e de óptica	-	-	-	-	-	-	-	-
DM Fabricação de material de transporte	-	-	-	-	-	-	-	-
DN Outras indústrias transformadoras	-	-	-	-	-	-	-	-
<b>E ELECTRICIDADE, GÁS E ÁGUA</b>	-	-	-	-	-	-	-	-
<b>F CONSTRUÇÃO</b>	15	11	1	2	1	-	-	-
<b>G COMÉRCIO</b>	58	54	3	1	-	-	-	-
50 Comércio, manutenção e reparação de veículos	12	11	-	1	-	-	-	-
51 Comércio por grosso e agentes do comércio	16	15	1	-	-	-	-	-
52 Comércio a retalho, reparação de bens pessoais	30	28	2	-	-	-	-	-
<b>H ALOJAMENTO E RESTAURAÇÃO</b>	16	15	1	-	-	-	-	-
<b>I TRANSPORTES E COMUNICAÇÕES</b>	9	7	2	-	-	-	-	-
60/63 Transportes, agências de viagens	7	5	2	-	-	-	-	-
64 Correios e telecomunicações	2	2	-	-	-	-	-	-
<b>J ACTIVIDADES FINANCEIRAS</b>	6	5	1	-	-	-	-	-
65 Intermediação financeira	4	3	1	-	-	-	-	-
66 Seguros e fundos de pensões	2	2	-	-	-	-	-	-
67 Actividades auxiliares de intermediação financeira	-	-	-	-	-	-	-	-
<b>K ACTIVIDADES IMOBILIÁRIAS</b>	11	11	-	-	-	-	-	-
70 Actividades imobiliárias	-	-	-	-	-	-	-	-
71 Aluguer de máquinas e de equipamentos	1	1	-	-	-	-	-	-
72 Actividades informáticas e conexas	-	-	-	-	-	-	-	-
73 Investigação e desenvolvimento	-	-	-	-	-	-	-	-
74 Outros serviços prestados às empresas	10	10	-	-	-	-	-	-
<b>L SEGURANÇA SOCIAL</b>	1	1	-	-	-	-	-	-
<b>M EDUCAÇÃO</b>	2	1	-	1	-	-	-	-
<b>N SAÚDE E ACÇÃO SOCIAL</b>	5	2	1	2	-	-	-	-
<b>O OUTROS SERVIÇOS COLECTIVOS</b>	14	13	1	-	-	-	-	-
90 Saneamento e higiene pública	-	-	-	-	-	-	-	-
91 Actividades associativas diversas	10	9	1	-	-	-	-	-
92 Actividades recreativas	2	2	-	-	-	-	-	-
93 Outras actividades de serviços	2	2	-	-	-	-	-	-
<b>Q ORGANISMOS INTERNACIONAIS</b>	-	-	-	-	-	-	-	-

**NÚMERO DE PESSOAS AO SERVIÇO NOS ESTABELECIMENTOS, POR ACTIVIDADES, SEGUNDO A DIMENSÃO DO ESTABELECIMENTO, NO CONCELHO DAS VELAS** **QUADRO 126**

DIMENSÃO (Pessoas)	TOTAL	< 10	10 a 19	20 a 49	50 a 99	100 a 199	200 a 499	500 e +
ACTIVIDADES (CAE - Rev. 2)								
<b>TOTAL</b>	996	466	224	254	52	-	-	-
<b>A AGRICULTURA, CAÇA, SILVICULTURA</b>	37	37	-	-	-	-	-	-
<b>B PESCA</b>	-	-	-	-	-	-	-	-
<b>C INDÚSTRIAS EXTRACTIVAS</b>	-	-	-	-	-	-	-	-
<b>D INDÚSTRIAS TRANSFORMADORAS</b>	193	36	94	63	-	-	-	-
DA Alimentares, das bebidas e do tabaco	139	16	82	41	-	-	-	-
DB Têxtil	3	3	-	-	-	-	-	-
DC Indústria do couro	-	-	-	-	-	-	-	-
DD Indústria da madeira e da cortiça	15	15	-	-	-	-	-	-
DE Pasta de papel e cartão	-	-	-	-	-	-	-	-
DF Fabricação de coque, produtos petrolíferos	-	-	-	-	-	-	-	-
DG Produtos químicos, fibras sintéticas ou artificiais	-	-	-	-	-	-	-	-
DH Artigos de borracha e matérias plásticas	-	-	-	-	-	-	-	-
DI Outros produtos minerais não metálicos	24	2	-	22	-	-	-	-
DJ Metalúrgicas de base e produtos metálicos	12	-	12	-	-	-	-	-
DK Fabricação de máquinas	-	-	-	-	-	-	-	-
DL Fabricação de equipamento eléctrico e de óptica	-	-	-	-	-	-	-	-
DM Fabricação de material de transporte	-	-	-	-	-	-	-	-
DN Outras indústrias transformadoras	-	-	-	-	-	-	-	-
<b>E ELECTRICIDADE, GÁS E ÁGUA</b>	-	-	-	-	-	-	-	-
<b>F CONSTRUÇÃO</b>	189	55	12	70	52	-	-	-
<b>G COMÉRCIO</b>	227	160	41	26	-	-	-	-
50 Comércio, manutenção e reparação de veículos	59	33	-	26	-	-	-	-
51 Comércio por grosso e agentes do comércio	65	51	14	-	-	-	-	-
52 Comércio a retalho, reparação de bens pessoais	103	76	27	-	-	-	-	-
<b>H ALOJAMENTO E RESTAURAÇÃO</b>	59	45	14	-	-	-	-	-
<b>I TRANSPORTES E COMUNICAÇÕES</b>	66	39	27	-	-	-	-	-
60/63 Transportes, agências de viagens	50	23	27	-	-	-	-	-
64 Correios e telecomunicações	16	16	-	-	-	-	-	-
<b>J ACTIVIDADES FINANCEIRAS</b>	29	19	10	-	-	-	-	-
65 Intermediação financeira	25	15	10	-	-	-	-	-
66 Seguros e fundos de pensões	4	4	-	-	-	-	-	-
67 Actividades auxiliares de intermediação financeira	-	-	-	-	-	-	-	-
<b>K ACTIVIDADES IMOBILIÁRIAS</b>	23	23	-	-	-	-	-	-
70 Actividades imobiliárias	-	-	-	-	-	-	-	-
71 Aluguer de máquinas e de equipamentos	1	1	-	-	-	-	-	-
72 Actividades informáticas e conexas	-	-	-	-	-	-	-	-
73 Investigação e desenvolvimento	-	-	-	-	-	-	-	-
74 Outros serviços prestados às empresas	22	22	-	-	-	-	-	-
<b>L SEGURANÇA SOCIAL</b>	8	8	-	-	-	-	-	-
<b>M EDUCAÇÃO</b>	28	4	-	24	-	-	-	-
<b>N SAÚDE E ACÇÃO SOCIAL</b>	95	10	14	71	-	-	-	-
<b>O OUTROS SERVIÇOS COLECTIVOS</b>	42	30	12	-	-	-	-	-
90 Saneamento e higiene pública	-	-	-	-	-	-	-	-
91 Actividades associativas diversas	33	21	12	-	-	-	-	-
92 Actividades recreativas	5	5	-	-	-	-	-	-
93 Outras actividades de serviços	4	4	-	-	-	-	-	-
<b>Q ORGANISMOS INTERNACIONAIS</b>	-	-	-	-	-	-	-	-

**NÚMERO DE EMPRESAS, POR ACTIVIDADES, SEGUNDO OS ESCALÕES DE VOLUME DE VENDAS DA EMPRESA, NO CONCELHO DAS VELAS**

**QUADRO 127**

ESCALÕES (Milhares de contos)	TOTAL	< 10	10 a 29	30 a 99	100 a 199	200 a 999	1.000 a 4.999	5.000 a 99.999	100.000 e +	Ignorado
ACTIVIDADES (CAE - Rev. 2)										
TOTAL	150	...	...	...	...	...	...	...	...	...
A AGRICULTURA, CAÇA, SILVICULTURA	24	8	3	1	-	-	-	-	-	12
B PESCA	-	-	-	-	-	-	-	-	-	-
C INDÚSTRIAS EXTRACTIVAS	-	-	-	-	-	-	-	-	-	-
D INDÚSTRIAS TRANSFORMADORAS	21	3	2	6	4	1	-	-	-	5
E ELECTRICIDADE, GÁS E ÁGUA	-	-	-	-	-	-	-	-	-	-
F CONSTRUÇÃO	12	3	1	2	-	-	-	-	-	6
G COMÉRCIO	43	10	12	12	2	4	1	-	-	2
H ALOJAMENTO E RESTAURAÇÃO	15	1	7	4	-	-	-	-	-	3
I TRANSPORTES E COMUNICAÇÕES	4	-	2	-	2	-	-	-	-	-
J ACTIVIDADES FINANCEIRAS	-	-	-	-	-	-	-	-	-	-
K ACTIVIDADES IMOBILIÁRIAS	9	4	2	2	-	-	-	-	-	1
L SEGURANÇA SOCIAL	1	-	-	-	-	-	-	-	-	1
M EDUCAÇÃO	2	...	...	...	...	...	...	...	...	...
N SAÚDE E ACÇÃO SOCIAL	5	-	1	1	-	-	-	-	-	3
O OUTROS SERVIÇOS COLECTIVOS	14	5	1	1	-	-	-	-	-	7
Q ORGANISMOS INTERNACIONAIS	-	-	-	-	-	-	-	-	-	-



**NÚMERO DE EMPRESAS, POR ACTIVIDADES, SEGUNDO A ANTIGUIDADE DA EMPRESA, NO CONCELHO DAS VELAS**
**QUADRO 128**

ANTIGUIDADE (Anos)	TOTAL	< 1	1 a 4	5 a 9	10 a 19	20 a 49	50 e +	Ignorada
ACTIVIDADES (CAE - Rev. 2)								
<b>TOTAL</b>	150	4	23	47	41	21	8	6
<b>A AGRICULTURA, CAÇA, SILVICULTURA</b>	24	1	4	8	7	3	-	1
<b>B PESCA</b>	-	-	-	-	-	-	-	-
<b>C INDÚSTRIAS EXTRACTIVAS</b>	-	-	-	-	-	-	-	-
<b>D INDÚSTRIAS TRANSFORMADORAS</b>	21	-	-	6	6	2	6	1
DA Alimentares, das bebidas e do tabaco	10	-	-	1	2	-	6	1
DB Têxtil	2	-	-	2	-	-	-	-
DC Indústria do couro	-	-	-	-	-	-	-	-
DD Indústria da madeira e da cortiça	6	-	-	2	2	2	-	-
DE Pasta de papel e cartão	-	-	-	-	-	-	-	-
DF Fabricação de coque, produtos petrolíferos	-	-	-	-	-	-	-	-
DG Produtos químicos, fibras sintéticas ou artificiais	-	-	-	-	-	-	-	-
DH Artigos de borracha e matérias plásticas	-	-	-	-	-	-	-	-
DI Outros produtos minerais não metálicos	2	-	-	1	1	-	-	-
DJ Metalúrgicas de base e produtos metálicos	1	-	-	-	1	-	-	-
DK Fabricação de máquinas	-	-	-	-	-	-	-	-
DL Fabricação de equipamento eléctrico e de óptica	-	-	-	-	-	-	-	-
DM Fabricação de material de transporte	-	-	-	-	-	-	-	-
DN Outras indústrias transformadoras	-	-	-	-	-	-	-	-
<b>E ELECTRICIDADE, GÁS E ÁGUA</b>	-	-	-	-	-	-	-	-
<b>F CONSTRUÇÃO</b>	12	1	3	5	2	-	-	1
<b>G COMÉRCIO</b>	43	1	6	13	17	6	-	-
50 Comércio, manutenção e reparação de veículos	7	-	1	2	4	-	-	-
51 Comércio por grosso e agentes do comércio	12	-	2	5	4	1	-	-
52 Comércio a retalho, reparação de bens pessoais	24	1	3	6	9	5	-	-
<b>H ALOJAMENTO E RESTAURAÇÃO</b>	15	1	4	5	2	-	-	3
<b>I TRANSPORTES E COMUNICAÇÕES</b>	4	-	1	1	1	1	-	-
60/63 Transportes, agências de viagens	4	-	1	1	1	1	-	-
64 Correios e telecomunicações	-	-	-	-	-	-	-	-
<b>J ACTIVIDADES FINANCEIRAS</b>	-	-	-	-	-	-	-	-
65 Intermediação financeira	-	-	-	-	-	-	-	-
66 Seguros e fundos de pensões	-	-	-	-	-	-	-	-
67 Actividades auxiliares de intermediação financeira	-	-	-	-	-	-	-	-
<b>K ACTIVIDADES IMOBILIÁRIAS</b>	9	-	4	3	2	-	-	-
70 Actividades imobiliárias	-	-	-	-	-	-	-	-
71 Aluguer de máquinas e de equipamentos	1	-	1	-	-	-	-	-
72 Actividades informáticas e conexas	-	-	-	-	-	-	-	-
73 Investigação e desenvolvimento	-	-	-	-	-	-	-	-
74 Outros serviços prestados às empresas	8	-	3	3	2	-	-	-
<b>L SEGURANÇA SOCIAL</b>	1	-	-	-	-	1	-	-
<b>M EDUCAÇÃO</b>	2	-	1	1	-	-	-	-
<b>N SAÚDE E ACÇÃO SOCIAL</b>	5	-	-	1	1	1	2	-
<b>O OUTROS SERVIÇOS COLECTIVOS</b>	14	-	-	4	3	7	-	-
90 Saneamento e higiene pública	-	-	-	-	-	-	-	-
91 Actividades associativas diversas	10	-	-	2	2	6	-	-
92 Actividades recreativas	2	-	-	1	-	1	-	-
93 Outras actividades de serviços	2	-	-	1	1	-	-	-
<b>Q ORGANISMOS INTERNACIONAIS</b>	-	-	-	-	-	-	-	-

**CALHETA**



**NÚMERO DE EMPRESAS, POR ACTIVIDADES, SEGUNDO A DIMENSÃO DA EMPRESA, NO CONCELHO DA CALHETA** **QUADRO 129**

ACTIVIDADES (CAE - Rev. 2)	DIMENSÃO (Pessoas)							
	TOTAL	< 10	10 a 19	20 a 49	50 a 99	100 a 199	200 a 499	500 e +
<b>TOTAL</b>	88	70	15	2	1	-	-	-
<b>A AGRICULTURA, CAÇA, SILVICULTURA</b>	18	18	-	-	-	-	-	-
<b>B PESCA</b>	-	-	-	-	-	-	-	-
<b>C INDÚSTRIAS EXTRACTIVAS</b>	-	-	-	-	-	-	-	-
<b>D INDÚSTRIAS TRANSFORMADORAS</b>	8	3	2	2	1	-	-	-
DA Alimentares, das bebidas e do tabaco	6	2	1	2	1	-	-	-
DB Têxtil	-	-	-	-	-	-	-	-
DC Indústria do couro	-	-	-	-	-	-	-	-
DD Indústria da madeira e da cortiça	1	-	1	-	-	-	-	-
DE Pasta de papel e cartão	-	-	-	-	-	-	-	-
DF Fabricação de coque, produtos petrolíferos	-	-	-	-	-	-	-	-
DG Produtos químicos, fibras sintéticas ou artificiais	-	-	-	-	-	-	-	-
DH Artigos de borracha e matérias plásticas	-	-	-	-	-	-	-	-
DI Outros produtos minerais não metálicos	1	1	-	-	-	-	-	-
DJ Metalúrgicas de base e produtos metálicos	-	-	-	-	-	-	-	-
DK Fabricação de máquinas	-	-	-	-	-	-	-	-
DL Fabricação de equipamento eléctrico e de óptica	-	-	-	-	-	-	-	-
DM Fabricação de material de transporte	-	-	-	-	-	-	-	-
DN Outras indústrias transformadoras	-	-	-	-	-	-	-	-
<b>E ELECTRICIDADE, GÁS E ÁGUA</b>	-	-	-	-	-	-	-	-
<b>F CONSTRUÇÃO</b>	13	8	5	-	-	-	-	-
<b>G COMÉRCIO</b>	27	24	3	-	-	-	-	-
50 Comércio, manutenção e reparação de veículos	7	6	1	-	-	-	-	-
51 Comércio por grosso e agentes do comércio	5	5	-	-	-	-	-	-
52 Comércio a retalho, reparação de bens pessoais	15	13	2	-	-	-	-	-
<b>H ALOJAMENTO E RESTAURAÇÃO</b>	5	5	-	-	-	-	-	-
<b>I TRANSPORTES E COMUNICAÇÕES</b>	3	3	-	-	-	-	-	-
60/63 Transportes, agências de viagens	3	3	-	-	-	-	-	-
64 Correios e telecomunicações	-	-	-	-	-	-	-	-
<b>J ACTIVIDADES FINANCEIRAS</b>	1	1	-	-	-	-	-	-
65 Intermediação financeira	-	-	-	-	-	-	-	-
66 Seguros e fundos de pensões	1	1	-	-	-	-	-	-
67 Actividades auxiliares de intermediação financeira	-	-	-	-	-	-	-	-
<b>K ACTIVIDADES IMOBILIÁRIAS</b>	1	1	-	-	-	-	-	-
70 Actividades imobiliárias	-	-	-	-	-	-	-	-
71 Aluguer de máquinas e de equipamentos	-	-	-	-	-	-	-	-
72 Actividades informáticas e conexas	-	-	-	-	-	-	-	-
73 Investigação e desenvolvimento	-	-	-	-	-	-	-	-
74 Outros serviços prestados às empresas	1	1	-	-	-	-	-	-
<b>L SEGURANÇA SOCIAL</b>	-	-	-	-	-	-	-	-
<b>M EDUCAÇÃO</b>	2	1	1	-	-	-	-	-
<b>N SAÚDE E ACÇÃO SOCIAL</b>	3	-	3	-	-	-	-	-
<b>O OUTROS SERVIÇOS COLECTIVOS</b>	7	6	1	-	-	-	-	-
90 Saneamento e higiene pública	-	-	-	-	-	-	-	-
91 Actividades associativas diversas	6	5	1	-	-	-	-	-
92 Actividades recreativas	-	-	-	-	-	-	-	-
93 Outras actividades de serviços	1	1	-	-	-	-	-	-
<b>Q ORGANISMOS INTERNACIONAIS</b>	-	-	-	-	-	-	-	-

**NÚMERO DE PESSOAS AO SERVIÇO NAS EMPRESAS, POR ACTIVIDADES, SEGUNDO A DIMENSÃO DA EMPRESA, NO CONCELHO DA CALHETA**
**QUADRO 130**

DIMENSÃO (Pessoas)	TOTAL	< 10	10 a 19	20 a 49	50 a 99	100 a 199	200 a 499	500 e +
ACTIVIDADES (CAE - Rev. 2)								
<b>TOTAL</b>	517	211	183	57	66	-	-	-
<b>A AGRICULTURA, CAÇA, SILVICULTURA</b>	25	25	-	-	-	-	-	-
<b>B PESCA</b>	-	-	-	-	-	-	-	-
<b>C INDÚSTRIAS EXTRACTIVAS</b>	-	-	-	-	-	-	-	-
<b>D INDÚSTRIAS TRANSFORMADORAS</b>	164	16	25	57	66	-	-	-
DA Alimentares, das bebidas e do tabaco	149	11	15	57	66	-	-	-
DB Têxtil	-	-	-	-	-	-	-	-
DC Indústria do couro	-	-	-	-	-	-	-	-
DD Indústria da madeira e da cortiça	10	-	10	-	-	-	-	-
DE Pasta de papel e cartão	-	-	-	-	-	-	-	-
DF Fabricação de coque, produtos petrolíferos	-	-	-	-	-	-	-	-
DG Produtos químicos, fibras sintéticas ou artificiais	-	-	-	-	-	-	-	-
DH Artigos de borracha e matérias plásticas	-	-	-	-	-	-	-	-
DI Outros produtos minerais não metálicos	5	5	-	-	-	-	-	-
DJ Metalúrgicas de base e produtos metálicos	-	-	-	-	-	-	-	-
DK Fabricação de máquinas	-	-	-	-	-	-	-	-
DL Fabricação de equipamento eléctrico e de óptica	-	-	-	-	-	-	-	-
DM Fabricação de material de transporte	-	-	-	-	-	-	-	-
DN Outras indústrias transformadoras	-	-	-	-	-	-	-	-
<b>E ELECTRICIDADE, GÁS E ÁGUA</b>	-	-	-	-	-	-	-	-
<b>F CONSTRUÇÃO</b>	92	32	60	-	-	-	-	-
<b>G COMÉRCIO</b>	136	96	40	-	-	-	-	-
50 Comércio, manutenção e reparação de veículos	42	27	15	-	-	-	-	-
51 Comércio por grosso e agentes do comércio	25	25	-	-	-	-	-	-
52 Comércio a retalho, reparação de bens pessoais	69	44	25	-	-	-	-	-
<b>H ALOJAMENTO E RESTAURAÇÃO</b>	17	17	-	-	-	-	-	-
<b>I TRANSPORTES E COMUNICAÇÕES</b>	3	3	-	-	-	-	-	-
60/63 Transportes, agências de viagens	3	3	-	-	-	-	-	-
64 Correios e telecomunicações	-	-	-	-	-	-	-	-
<b>J ACTIVIDADES FINANCEIRAS</b>	2	2	-	-	-	-	-	-
65 Intermediação financeira	-	-	-	-	-	-	-	-
66 Seguros e fundos de pensões	2	2	-	-	-	-	-	-
67 Actividades auxiliares de intermediação financeira	-	-	-	-	-	-	-	-
<b>K ACTIVIDADES IMOBILIÁRIAS</b>	5	5	-	-	-	-	-	-
70 Actividades imobiliárias	-	-	-	-	-	-	-	-
71 Aluguer de máquinas e de equipamentos	-	-	-	-	-	-	-	-
72 Actividades informáticas e conexas	-	-	-	-	-	-	-	-
73 Investigação e desenvolvimento	-	-	-	-	-	-	-	-
74 Outros serviços prestados às empresas	5	5	-	-	-	-	-	-
<b>L SEGURANÇA SOCIAL</b>	-	-	-	-	-	-	-	-
<b>M EDUCAÇÃO</b>	17	4	13	-	-	-	-	-
<b>N SAÚDE E ACÇÃO SOCIAL</b>	35	-	35	-	-	-	-	-
<b>O OUTROS SERVIÇOS COLECTIVOS</b>	21	11	10	-	-	-	-	-
90 Saneamento e higiene pública	-	-	-	-	-	-	-	-
91 Actividades associativas diversas	20	10	10	-	-	-	-	-
92 Actividades recreativas	-	-	-	-	-	-	-	-
93 Outras actividades de serviços	1	1	-	-	-	-	-	-
<b>Q ORGANISMOS INTERNACIONAIS</b>	-	-	-	-	-	-	-	-

**NÚMERO DE ESTABELECIMENTOS, POR ACTIVIDADES, SEGUNDO A DIMENSÃO DO ESTABELECIMENTO, NO CONCELHO DA CALHETA**
**QUADRO 131**

DIMENSÃO (Pessoas)	TOTAL	< 10	10 a 19	20 a 49	50 a 99	100 a 199	200 a 499	500 e +
ACTIVIDADES (CAE - Rev. 2)								
<b>TOTAL</b>	<b>98</b>	<b>80</b>	<b>14</b>	<b>3</b>	<b>1</b>	-	-	-
<b>A AGRICULTURA, CAÇA, SILVICULTURA</b>	<b>18</b>	<b>18</b>	-	-	-	-	-	-
<b>B PESCA</b>	-	-	-	-	-	-	-	-
<b>C INDÚSTRIAS EXTRACTIVAS</b>	-	-	-	-	-	-	-	-
<b>D INDÚSTRIAS TRANSFORMADORAS</b>	<b>8</b>	<b>3</b>	<b>2</b>	<b>2</b>	<b>1</b>	-	-	-
DA Alimentares, das bebidas e do tabaco	6	2	1	2	1	-	-	-
DB Têxtil	-	-	-	-	-	-	-	-
DC Indústria do couro	-	-	-	-	-	-	-	-
DD Indústria da madeira e da cortiça	1	-	1	-	-	-	-	-
DE Pasta de papel e cartão	-	-	-	-	-	-	-	-
DF Fabricação de coque, produtos petrolíferos	-	-	-	-	-	-	-	-
DG Produtos químicos, fibras sintéticas ou artificiais	-	-	-	-	-	-	-	-
DH Artigos de borracha e matérias plásticas	-	-	-	-	-	-	-	-
DI Outros produtos minerais não metálicos	1	1	-	-	-	-	-	-
DJ Metalúrgicas de base e produtos metálicos	-	-	-	-	-	-	-	-
DK Fabricação de máquinas	-	-	-	-	-	-	-	-
DL Fabricação de equipamento eléctrico e de óptica	-	-	-	-	-	-	-	-
DM Fabricação de material de transporte	-	-	-	-	-	-	-	-
DN Outras indústrias transformadoras	-	-	-	-	-	-	-	-
<b>E ELECTRICIDADE, GÁS E ÁGUA</b>	<b>1</b>	-	-	<b>1</b>	-	-	-	-
<b>F CONSTRUÇÃO</b>	<b>13</b>	<b>8</b>	<b>5</b>	-	-	-	-	-
<b>G COMÉRCIO</b>	<b>29</b>	<b>27</b>	<b>2</b>	-	-	-	-	-
50 Comércio, manutenção e reparação de veículos	8	8	-	-	-	-	-	-
51 Comércio por grosso e agentes do comércio	6	6	-	-	-	-	-	-
52 Comércio a retalho, reparação de bens pessoais	15	13	2	-	-	-	-	-
<b>H ALOJAMENTO E RESTAURAÇÃO</b>	<b>6</b>	<b>6</b>	-	-	-	-	-	-
<b>I TRANSPORTES E COMUNICAÇÕES</b>	<b>4</b>	<b>4</b>	-	-	-	-	-	-
60/63 Transportes, agências de viagens	2	2	-	-	-	-	-	-
64 Correios e telecomunicações	2	2	-	-	-	-	-	-
<b>J ACTIVIDADES FINANCEIRAS</b>	<b>6</b>	<b>6</b>	-	-	-	-	-	-
65 Intermediação financeira	4	4	-	-	-	-	-	-
66 Seguros e fundos de pensões	1	1	-	-	-	-	-	-
67 Actividades auxiliares de intermediação financeira	1	1	-	-	-	-	-	-
<b>K ACTIVIDADES IMOBILIÁRIAS</b>	<b>1</b>	<b>1</b>	-	-	-	-	-	-
70 Actividades imobiliárias	-	-	-	-	-	-	-	-
71 Aluguer de máquinas e de equipamentos	-	-	-	-	-	-	-	-
72 Actividades informáticas e conexas	-	-	-	-	-	-	-	-
73 Investigação e desenvolvimento	-	-	-	-	-	-	-	-
74 Outros serviços prestados às empresas	1	1	-	-	-	-	-	-
<b>L SEGURANÇA SOCIAL</b>	-	-	-	-	-	-	-	-
<b>M EDUCAÇÃO</b>	<b>2</b>	<b>1</b>	<b>1</b>	-	-	-	-	-
<b>N SAÚDE E ACÇÃO SOCIAL</b>	<b>3</b>	-	<b>3</b>	-	-	-	-	-
<b>O OUTROS SERVIÇOS COLECTIVOS</b>	<b>7</b>	<b>6</b>	<b>1</b>	-	-	-	-	-
90 Saneamento e higiene pública	-	-	-	-	-	-	-	-
91 Actividades associativas diversas	6	5	1	-	-	-	-	-
92 Actividades recreativas	-	-	-	-	-	-	-	-
93 Outras actividades de serviços	1	1	-	-	-	-	-	-
<b>Q ORGANISMOS INTERNACIONAIS</b>	-	-	-	-	-	-	-	-

**NÚMERO DE PESSOAS AO SERVIÇO NOS ESTABELECIMENTOS, POR ACTIVIDADES, SEGUNDO A DIMENSÃO DO ESTABELECIMENTO, NO CONCELHO DA CALHETA** **QUADRO 132**

DIMENSÃO (Pessoas)	TOTAL	< 10	10 a 19	20 a 49	50 a 99	100 a 199	200 a 499	500 e +
ACTIVIDADES (CAE - Rev. 2)								
<b>TOTAL</b>	594	260	168	100	66	-	-	-
<b>A AGRICULTURA, CAÇA, SILVICULTURA</b>	25	25	-	-	-	-	-	-
<b>B PESCA</b>	-	-	-	-	-	-	-	-
<b>C INDÚSTRIAS EXTRACTIVAS</b>	-	-	-	-	-	-	-	-
<b>D INDÚSTRIAS TRANSFORMADORAS</b>	164	16	25	57	66	-	-	-
DA Alimentares, das bebidas e do tabaco	149	11	15	57	66	-	-	-
DB Têxtil	-	-	-	-	-	-	-	-
DC Indústria do couro	-	-	-	-	-	-	-	-
DD Indústria da madeira e da cortiça	10	-	10	-	-	-	-	-
DE Pasta de papel e cartão	-	-	-	-	-	-	-	-
DF Fabricação de coque, produtos petrolíferos	-	-	-	-	-	-	-	-
DG Produtos químicos, fibras sintéticas ou artificiais	-	-	-	-	-	-	-	-
DH Artigos de borracha e matérias plásticas	-	-	-	-	-	-	-	-
DI Outros produtos minerais não metálicos	5	5	-	-	-	-	-	-
DJ Metalúrgicas de base e produtos metálicos	-	-	-	-	-	-	-	-
DK Fabricação de máquinas	-	-	-	-	-	-	-	-
DL Fabricação de equipamento eléctrico e de óptica	-	-	-	-	-	-	-	-
DM Fabricação de material de transporte	-	-	-	-	-	-	-	-
DN Outras indústrias transformadoras	-	-	-	-	-	-	-	-
<b>E ELECTRICIDADE, GÁS E ÁGUA</b>	43	-	-	43	-	-	-	-
<b>F CONSTRUÇÃO</b>	92	32	60	-	-	-	-	-
<b>G COMÉRCIO</b>	137	112	25	-	-	-	-	-
50 Comércio, manutenção e reparação de veículos	42	42	-	-	-	-	-	-
51 Comércio por grosso e agentes do comércio	26	26	-	-	-	-	-	-
52 Comércio a retalho, reparação de bens pessoais	69	44	25	-	-	-	-	-
<b>H ALOJAMENTO E RESTAURAÇÃO</b>	19	19	-	-	-	-	-	-
<b>I TRANSPORTES E COMUNICAÇÕES</b>	13	13	-	-	-	-	-	-
60/63 Transportes, agências de viagens	2	2	-	-	-	-	-	-
64 Correios e telecomunicações	11	11	-	-	-	-	-	-
<b>J ACTIVIDADES FINANCEIRAS</b>	23	23	-	-	-	-	-	-
65 Intermediação financeira	20	20	-	-	-	-	-	-
66 Seguros e fundos de pensões	2	2	-	-	-	-	-	-
67 Actividades auxiliares de intermediação financeira	1	1	-	-	-	-	-	-
<b>K ACTIVIDADES IMOBILIÁRIAS</b>	5	5	-	-	-	-	-	-
70 Actividades imobiliárias	-	-	-	-	-	-	-	-
71 Aluguer de máquinas e de equipamentos	-	-	-	-	-	-	-	-
72 Actividades informáticas e conexas	-	-	-	-	-	-	-	-
73 Investigação e desenvolvimento	-	-	-	-	-	-	-	-
74 Outros serviços prestados às empresas	5	5	-	-	-	-	-	-
<b>L SEGURANÇA SOCIAL</b>	-	-	-	-	-	-	-	-
<b>M EDUCAÇÃO</b>	17	4	13	-	-	-	-	-
<b>N SAÚDE E ACÇÃO SOCIAL</b>	35	-	35	-	-	-	-	-
<b>O OUTROS SERVIÇOS COLECTIVOS</b>	21	11	10	-	-	-	-	-
90 Saneamento e higiene pública	-	-	-	-	-	-	-	-
91 Actividades associativas diversas	20	10	10	-	-	-	-	-
92 Actividades recreativas	-	-	-	-	-	-	-	-
93 Outras actividades de serviços	1	1	-	-	-	-	-	-
<b>Q ORGANISMOS INTERNACIONAIS</b>	-	-	-	-	-	-	-	-

**NÚMERO DE EMPRESAS, POR ACTIVIDADES, SEGUNDO OS ESCALÕES DE VOLUME DE VENDAS DA EMPRESA, NO CONCELHO DA CALHETA**

**QUADRO 133**

ESCALÕES (Milhares de contos)	TOTAL	< 10	10 a 29	30 a 99	100 a 199	200 a 999	1.000 a 4.999	5.000 a 99.999	100.000 e +	Ignorado
ACTIVIDADES (CAE - Rev. 2)										
TOTAL	88	...	...	...	...	...	...	...	...	...
A AGRICULTURA, CAÇA, SILVICULTURA	18	6	2	-	-	-	-	-	-	10
B PESCA	-	-	-	-	-	-	-	-	-	-
C INDÚSTRIAS EXTRACTIVAS	-	-	-	-	-	-	-	-	-	-
D INDÚSTRIAS TRANSFORMADORAS	8	2	-	1	1	2	1	-	-	1
E ELECTRICIDADE, GÁS E ÁGUA	-	-	-	-	-	-	-	-	-	-
F CONSTRUÇÃO	13	9	2	-	-	-	-	-	-	2
G COMÉRCIO	27	4	6	10	4	2	-	-	-	1
H ALOJAMENTO E RESTAURAÇÃO	5	1	3	1	-	-	-	-	-	-
I TRANSPORTES E COMUNICAÇÕES	3	2	-	-	-	-	-	-	-	1
J ACTIVIDADES FINANCEIRAS	1	...	...	...	...	...	...	...	...	...
K ACTIVIDADES IMOBILIÁRIAS	1	...	...	...	...	...	...	...	...	...
L SEGURANÇA SOCIAL	-	-	-	-	-	-	-	-	-	-
M EDUCAÇÃO	2	...	...	...	...	...	...	...	...	...
N SAÚDE E ACÇÃO SOCIAL	3	1	2	-	-	-	-	-	-	-
O OUTROS SERVIÇOS COLECTIVOS	7	3	-	1	-	-	-	-	-	3
Q ORGANISMOS INTERNACIONAIS	-	-	-	-	-	-	-	-	-	-



**NÚMERO DE EMPRESAS, POR ACTIVIDADES, SEGUNDO A ANTIGUIDADE DA EMPRESA, NO CONCELHO DA CALHETA**
**QUADRO 134**

ACTIVIDADES (CAE - Rev. 2)	ANTIGUIDADE (Anos)							
	TOTAL	< 1	1 a 4	5 a 9	10 a 19	20 a 49	50 e +	Ignorada
<b>TOTAL</b>	88	3	19	17	22	18	5	4
<b>A AGRICULTURA, CAÇA, SILVICULTURA</b>	18	1	5	5	4	1	-	2
<b>B PESCA</b>	-	-	-	-	-	-	-	-
<b>C INDÚSTRIAS EXTRACTIVAS</b>	-	-	-	-	-	-	-	-
<b>D INDÚSTRIAS TRANSFORMADORAS</b>	8	-	2	1	2	1	2	-
DA Alimentares, das bebidas e do tabaco	6	-	2	-	1	1	2	-
DB Têxtil	-	-	-	-	-	-	-	-
DC Indústria do couro	-	-	-	-	-	-	-	-
DD Indústria da madeira e da cortiça	1	-	-	1	-	-	-	-
DE Pasta de papel e cartão	-	-	-	-	-	-	-	-
DF Fabricação de coque, produtos petrolíferos	-	-	-	-	-	-	-	-
DG Produtos químicos, fibras sintéticas ou artificiais	-	-	-	-	-	-	-	-
DH Artigos de borracha e matérias plásticas	-	-	-	-	-	-	-	-
DI Outros produtos minerais não metálicos	1	-	-	-	1	-	-	-
DJ Metalúrgicas de base e produtos metálicos	-	-	-	-	-	-	-	-
DK Fabricação de máquinas	-	-	-	-	-	-	-	-
DL Fabricação de equipamento eléctrico e de óptica	-	-	-	-	-	-	-	-
DM Fabricação de material de transporte	-	-	-	-	-	-	-	-
DN Outras indústrias transformadoras	-	-	-	-	-	-	-	-
<b>E ELECTRICIDADE, GÁS E ÁGUA</b>	-	-	-	-	-	-	-	-
<b>F CONSTRUÇÃO</b>	13	1	5	2	3	1	-	1
<b>G COMÉRCIO</b>	27	1	4	7	8	5	2	-
50 Comércio, manutenção e reparação de veículos	7	-	2	3	2	-	-	-
51 Comércio por grosso e agentes do comércio	5	-	1	2	1	1	-	-
52 Comércio a retalho, reparação de bens pessoais	15	1	1	2	5	4	2	-
<b>H ALOJAMENTO E RESTAURAÇÃO</b>	5	-	-	1	2	2	-	-
<b>I TRANSPORTES E COMUNICAÇÕES</b>	3	-	2	-	1	-	-	-
60/63 Transportes, agências de viagens	3	-	2	-	1	-	-	-
64 Correios e telecomunicações	-	-	-	-	-	-	-	-
<b>J ACTIVIDADES FINANCEIRAS</b>	1	-	-	-	1	-	-	-
65 Intermediação financeira	-	-	-	-	-	-	-	-
66 Seguros e fundos de pensões	1	-	-	-	1	-	-	-
67 Actividades auxiliares de intermediação financeira	-	-	-	-	-	-	-	-
<b>K ACTIVIDADES IMOBILIÁRIAS</b>	1	-	1	-	-	-	-	-
70 Actividades imobiliárias	-	-	-	-	-	-	-	-
71 Aluguer de máquinas e de equipamentos	-	-	-	-	-	-	-	-
72 Actividades informáticas e conexas	-	-	-	-	-	-	-	-
73 Investigação e desenvolvimento	-	-	-	-	-	-	-	-
74 Outros serviços prestados às empresas	1	-	1	-	-	-	-	-
<b>L SEGURANÇA SOCIAL</b>	-	-	-	-	-	-	-	-
<b>M EDUCAÇÃO</b>	2	-	-	1	1	-	-	-
<b>N SAÚDE E ACÇÃO SOCIAL</b>	3	-	-	-	-	2	1	-
<b>O OUTROS SERVIÇOS COLECTIVOS</b>	7	-	-	-	-	6	-	1
90 Saneamento e higiene pública	-	-	-	-	-	-	-	-
91 Actividades associativas diversas	6	-	-	-	-	6	-	-
92 Actividades recreativas	-	-	-	-	-	-	-	-
93 Outras actividades de serviços	1	-	-	-	-	-	-	1
<b>Q ORGANISMOS INTERNACIONAIS</b>	-	-	-	-	-	-	-	-

**MADALENA**



**NÚMERO DE EMPRESAS, POR ACTIVIDADES, SEGUNDO A DIMENSÃO DA EMPRESA,  
NO CONCELHO DA MADALENA**
**QUADRO 135**

DIMENSÃO (Pessoas)	TOTAL	< 10	10 a 19	20 a 49	50 a 99	100 a 199	200 a 499	500 e +
ACTIVIDADES (CAE - Rev. 2)								
<b>TOTAL</b>	123	105	12	5	-	1	-	-
<b>A AGRICULTURA, CAÇA, SILVICULTURA</b>	4	4	-	-	-	-	-	-
<b>B PESCA</b>	5	3	1	-	-	1	-	-
<b>C INDÚSTRIAS EXTRACTIVAS</b>	-	-	-	-	-	-	-	-
<b>D INDÚSTRIAS TRANSFORMADORAS</b>	7	3	4	-	-	-	-	-
DA Alimentares, das bebidas e do tabaco	2	-	2	-	-	-	-	-
DB Têxtil	-	-	-	-	-	-	-	-
DC Indústria do couro	-	-	-	-	-	-	-	-
DD Indústria da madeira e da cortiça	1	1	-	-	-	-	-	-
DE Pasta de papel e cartão	1	1	-	-	-	-	-	-
DF Fabricação de coque, produtos petrolíferos	-	-	-	-	-	-	-	-
DG Produtos químicos, fibras sintéticas ou artificiais	-	-	-	-	-	-	-	-
DH Artigos de borracha e matérias plásticas	-	-	-	-	-	-	-	-
DI Outros produtos minerais não metálicos	1	-	1	-	-	-	-	-
DJ Metalúrgicas de base e produtos metálicos	2	1	1	-	-	-	-	-
DK Fabricação de máquinas	-	-	-	-	-	-	-	-
DL Fabricação de equipamento eléctrico e de óptica	-	-	-	-	-	-	-	-
DM Fabricação de material de transporte	-	-	-	-	-	-	-	-
DN Outras indústrias transformadoras	-	-	-	-	-	-	-	-
<b>E ELECTRICIDADE, GÁS E ÁGUA</b>	-	-	-	-	-	-	-	-
<b>F CONSTRUÇÃO</b>	11	11	-	-	-	-	-	-
<b>G COMÉRCIO</b>	50	43	6	1	-	-	-	-
50 Comércio, manutenção e reparação de veículos	9	9	-	-	-	-	-	-
51 Comércio por grosso e agentes do comércio	10	8	1	1	-	-	-	-
52 Comércio a retalho, reparação de bens pessoais	31	26	5	-	-	-	-	-
<b>H ALOJAMENTO E RESTAURAÇÃO</b>	18	16	1	1	-	-	-	-
<b>I TRANSPORTES E COMUNICAÇÕES</b>	3	2	-	1	-	-	-	-
60/63 Transportes, agências de viagens	3	2	-	1	-	-	-	-
64 Correios e telecomunicações	-	-	-	-	-	-	-	-
<b>J ACTIVIDADES FINANCEIRAS</b>	1	1	-	-	-	-	-	-
65 Intermediação financeira	-	-	-	-	-	-	-	-
66 Seguros e fundos de pensões	-	-	-	-	-	-	-	-
67 Actividades auxiliares de intermediação financeira	1	1	-	-	-	-	-	-
<b>K ACTIVIDADES IMOBILIÁRIAS</b>	8	7	-	1	-	-	-	-
70 Actividades imobiliárias	-	-	-	-	-	-	-	-
71 Aluguer de máquinas e de equipamentos	3	3	-	-	-	-	-	-
72 Actividades informáticas e conexas	-	-	-	-	-	-	-	-
73 Investigação e desenvolvimento	-	-	-	-	-	-	-	-
74 Outros serviços prestados às empresas	5	4	-	1	-	-	-	-
<b>L SEGURANÇA SOCIAL</b>	1	1	-	-	-	-	-	-
<b>M EDUCAÇÃO</b>	1	1	-	-	-	-	-	-
<b>N SAÚDE E ACÇÃO SOCIAL</b>	2	1	-	1	-	-	-	-
<b>O OUTROS SERVIÇOS COLECTIVOS</b>	12	12	-	-	-	-	-	-
90 Saneamento e higiene pública	-	-	-	-	-	-	-	-
91 Actividades associativas diversas	8	8	-	-	-	-	-	-
92 Actividades recreativas	2	2	-	-	-	-	-	-
93 Outras actividades de serviços	2	2	-	-	-	-	-	-
<b>Q ORGANISMOS INTERNACIONAIS</b>	-	-	-	-	-	-	-	-

**NÚMERO DE PESSOAS AO SERVIÇO NAS EMPRESAS, POR ACTIVIDADES, SEGUNDO A DIMENSÃO DA EMPRESA, NO CONCELHO DA MADALENA**
**QUADRO 136**

DIMENSÃO (Pessoas)	TOTAL	< 10	10 a 19	20 a 49	50 a 99	100 a 199	200 a 499	500 e +
ACTIVIDADES (CAE - Rev. 2)								
<b>TOTAL</b>	<b>806</b>	<b>315</b>	<b>163</b>	<b>147</b>	<b>-</b>	<b>181</b>	<b>-</b>	<b>-</b>
<b>A AGRICULTURA, CAÇA, SILVICULTURA</b>	<b>4</b>	<b>4</b>	<b>-</b>	<b>-</b>	<b>-</b>	<b>-</b>	<b>-</b>	<b>-</b>
<b>B PESCA</b>	<b>201</b>	<b>5</b>	<b>15</b>	<b>-</b>	<b>-</b>	<b>181</b>	<b>-</b>	<b>-</b>
<b>C INDÚSTRIAS EXTRACTIVAS</b>	<b>-</b>	<b>-</b>	<b>-</b>	<b>-</b>	<b>-</b>	<b>-</b>	<b>-</b>	<b>-</b>
<b>D INDÚSTRIAS TRANSFORMADORAS</b>	<b>63</b>	<b>14</b>	<b>49</b>	<b>-</b>	<b>-</b>	<b>-</b>	<b>-</b>	<b>-</b>
DA Alimentares, das bebidas e do tabaco	25	-	25	-	-	-	-	-
DB Têxtil	-	-	-	-	-	-	-	-
DC Indústria do couro	-	-	-	-	-	-	-	-
DD Indústria da madeira e da cortiça	5	5	-	-	-	-	-	-
DE Pasta de papel e cartão	6	6	-	-	-	-	-	-
DF Fabricação de coque, produtos petrolíferos	-	-	-	-	-	-	-	-
DG Produtos químicos, fibras sintéticas ou artificiais	-	-	-	-	-	-	-	-
DH Artigos de borracha e matérias plásticas	-	-	-	-	-	-	-	-
DI Outros produtos minerais não metálicos	13	-	13	-	-	-	-	-
DJ Metalúrgicas de base e produtos metálicos	14	3	11	-	-	-	-	-
DK Fabricação de máquinas	-	-	-	-	-	-	-	-
DL Fabricação de equipamento eléctrico e de óptica	-	-	-	-	-	-	-	-
DM Fabricação de material de transporte	-	-	-	-	-	-	-	-
DN Outras indústrias transformadoras	-	-	-	-	-	-	-	-
<b>E ELECTRICIDADE, GÁS E ÁGUA</b>	<b>-</b>	<b>-</b>	<b>-</b>	<b>-</b>	<b>-</b>	<b>-</b>	<b>-</b>	<b>-</b>
<b>F CONSTRUÇÃO</b>	<b>35</b>	<b>35</b>	<b>-</b>	<b>-</b>	<b>-</b>	<b>-</b>	<b>-</b>	<b>-</b>
<b>G COMÉRCIO</b>	<b>238</b>	<b>130</b>	<b>81</b>	<b>27</b>	<b>-</b>	<b>-</b>	<b>-</b>	<b>-</b>
50 Comércio, manutenção e reparação de veículos	35	35	-	-	-	-	-	-
51 Comércio por grosso e agentes do comércio	55	17	11	27	-	-	-	-
52 Comércio a retalho, reparação de bens pessoais	148	78	70	-	-	-	-	-
<b>H ALOJAMENTO E RESTAURAÇÃO</b>	<b>88</b>	<b>46</b>	<b>18</b>	<b>24</b>	<b>-</b>	<b>-</b>	<b>-</b>	<b>-</b>
<b>I TRANSPORTES E COMUNICAÇÕES</b>	<b>37</b>	<b>11</b>	<b>-</b>	<b>26</b>	<b>-</b>	<b>-</b>	<b>-</b>	<b>-</b>
60/63 Transportes, agências de viagens	37	11	-	26	-	-	-	-
64 Correios e telecomunicações	-	-	-	-	-	-	-	-
<b>J ACTIVIDADES FINANCEIRAS</b>	<b>1</b>	<b>1</b>	<b>-</b>	<b>-</b>	<b>-</b>	<b>-</b>	<b>-</b>	<b>-</b>
65 Intermediação financeira	-	-	-	-	-	-	-	-
66 Seguros e fundos de pensões	-	-	-	-	-	-	-	-
67 Actividades auxiliares de intermediação financeira	1	1	-	-	-	-	-	-
<b>K ACTIVIDADES IMOBILIÁRIAS</b>	<b>49</b>	<b>26</b>	<b>-</b>	<b>23</b>	<b>-</b>	<b>-</b>	<b>-</b>	<b>-</b>
70 Actividades imobiliárias	-	-	-	-	-	-	-	-
71 Aluguer de máquinas e de equipamentos	16	16	-	-	-	-	-	-
72 Actividades informáticas e conexas	-	-	-	-	-	-	-	-
73 Investigação e desenvolvimento	-	-	-	-	-	-	-	-
74 Outros serviços prestados às empresas	33	10	-	23	-	-	-	-
<b>L SEGURANÇA SOCIAL</b>	<b>9</b>	<b>9</b>	<b>-</b>	<b>-</b>	<b>-</b>	<b>-</b>	<b>-</b>	<b>-</b>
<b>M EDUCAÇÃO</b>	<b>3</b>	<b>3</b>	<b>-</b>	<b>-</b>	<b>-</b>	<b>-</b>	<b>-</b>	<b>-</b>
<b>N SAÚDE E ACÇÃO SOCIAL</b>	<b>48</b>	<b>1</b>	<b>-</b>	<b>47</b>	<b>-</b>	<b>-</b>	<b>-</b>	<b>-</b>
<b>O OUTROS SERVIÇOS COLECTIVOS</b>	<b>30</b>	<b>30</b>	<b>-</b>	<b>-</b>	<b>-</b>	<b>-</b>	<b>-</b>	<b>-</b>
90 Saneamento e higiene pública	-	-	-	-	-	-	-	-
91 Actividades associativas diversas	23	23	-	-	-	-	-	-
92 Actividades recreativas	4	4	-	-	-	-	-	-
93 Outras actividades de serviços	3	3	-	-	-	-	-	-
<b>Q ORGANISMOS INTERNACIONAIS</b>	<b>-</b>	<b>-</b>	<b>-</b>	<b>-</b>	<b>-</b>	<b>-</b>	<b>-</b>	<b>-</b>

**NÚMERO DE ESTABELECIMENTOS, POR ACTIVIDADES, SEGUNDO A DIMENSÃO DO ESTABELECIMENTO, NO CONCELHO DA MADALENA**
**QUADRO 137**

DIMENSÃO (Pessoas)	TOTAL	< 10	10 a 19	20 a 49	50 a 99	100 a 199	200 a 499	500 e +
ACTIVIDADES (CAE - Rev. 2)								
<b>TOTAL</b>	<b>151</b>	<b>129</b>	<b>15</b>	<b>5</b>	<b>1</b>	<b>1</b>	<b>-</b>	<b>-</b>
<b>A AGRICULTURA, CAÇA, SILVICULTURA</b>	<b>4</b>	<b>4</b>	<b>-</b>	<b>-</b>	<b>-</b>	<b>-</b>	<b>-</b>	<b>-</b>
<b>B PESCA</b>	<b>6</b>	<b>4</b>	<b>1</b>	<b>-</b>	<b>-</b>	<b>1</b>	<b>-</b>	<b>-</b>
<b>C INDÚSTRIAS EXTRACTIVAS</b>	<b>-</b>	<b>-</b>	<b>-</b>	<b>-</b>	<b>-</b>	<b>-</b>	<b>-</b>	<b>-</b>
<b>D INDÚSTRIAS TRANSFORMADORAS</b>	<b>8</b>	<b>4</b>	<b>4</b>	<b>-</b>	<b>-</b>	<b>-</b>	<b>-</b>	<b>-</b>
DA Alimentares, das bebidas e do tabaco	2	-	2	-	-	-	-	-
DB Têxtil	-	-	-	-	-	-	-	-
DC Indústria do couro	-	-	-	-	-	-	-	-
DD Indústria da madeira e da cortiça	1	1	-	-	-	-	-	-
DE Pasta de papel e cartão	1	1	-	-	-	-	-	-
DF Fabricação de coque, produtos petrolíferos	-	-	-	-	-	-	-	-
DG Produtos químicos, fibras sintéticas ou artificiais	-	-	-	-	-	-	-	-
DH Artigos de borracha e matérias plásticas	-	-	-	-	-	-	-	-
DI Outros produtos minerais não metálicos	1	-	1	-	-	-	-	-
DJ Metalúrgicas de base e produtos metálicos	3	2	1	-	-	-	-	-
DK Fabricação de máquinas	-	-	-	-	-	-	-	-
DL Fabricação de equipamento eléctrico e de óptica	-	-	-	-	-	-	-	-
DM Fabricação de material de transporte	-	-	-	-	-	-	-	-
DN Outras indústrias transformadoras	-	-	-	-	-	-	-	-
<b>E ELECTRICIDADE, GÁS E ÁGUA</b>	<b>-</b>	<b>-</b>	<b>-</b>	<b>-</b>	<b>-</b>	<b>-</b>	<b>-</b>	<b>-</b>
<b>F CONSTRUÇÃO</b>	<b>12</b>	<b>11</b>	<b>-</b>	<b>-</b>	<b>1</b>	<b>-</b>	<b>-</b>	<b>-</b>
<b>G COMÉRCIO</b>	<b>62</b>	<b>55</b>	<b>6</b>	<b>1</b>	<b>-</b>	<b>-</b>	<b>-</b>	<b>-</b>
50 Comércio, manutenção e reparação de veículos	9	9	-	-	-	-	-	-
51 Comércio por grosso e agentes do comércio	14	11	2	1	-	-	-	-
52 Comércio a retalho, reparação de bens pessoais	39	35	4	-	-	-	-	-
<b>H ALOJAMENTO E RESTAURAÇÃO</b>	<b>18</b>	<b>16</b>	<b>1</b>	<b>1</b>	<b>-</b>	<b>-</b>	<b>-</b>	<b>-</b>
<b>I TRANSPORTES E COMUNICAÇÕES</b>	<b>8</b>	<b>5</b>	<b>2</b>	<b>1</b>	<b>-</b>	<b>-</b>	<b>-</b>	<b>-</b>
60/63 Transportes, agências de viagens	6	4	1	1	-	-	-	-
64 Correios e telecomunicações	2	1	1	-	-	-	-	-
<b>J ACTIVIDADES FINANCEIRAS</b>	<b>6</b>	<b>6</b>	<b>-</b>	<b>-</b>	<b>-</b>	<b>-</b>	<b>-</b>	<b>-</b>
65 Intermediação financeira	4	4	-	-	-	-	-	-
66 Seguros e fundos de pensões	1	1	-	-	-	-	-	-
67 Actividades auxiliares de intermediação financeira	1	1	-	-	-	-	-	-
<b>K ACTIVIDADES IMOBILIÁRIAS</b>	<b>9</b>	<b>8</b>	<b>-</b>	<b>1</b>	<b>-</b>	<b>-</b>	<b>-</b>	<b>-</b>
70 Actividades imobiliárias	-	-	-	-	-	-	-	-
71 Aluguer de máquinas e de equipamentos	3	3	-	-	-	-	-	-
72 Actividades informáticas e conexas	-	-	-	-	-	-	-	-
73 Investigação e desenvolvimento	-	-	-	-	-	-	-	-
74 Outros serviços prestados às empresas	6	5	-	1	-	-	-	-
<b>L SEGURANÇA SOCIAL</b>	<b>1</b>	<b>1</b>	<b>-</b>	<b>-</b>	<b>-</b>	<b>-</b>	<b>-</b>	<b>-</b>
<b>M EDUCAÇÃO</b>	<b>1</b>	<b>1</b>	<b>-</b>	<b>-</b>	<b>-</b>	<b>-</b>	<b>-</b>	<b>-</b>
<b>N SAÚDE E ACÇÃO SOCIAL</b>	<b>3</b>	<b>1</b>	<b>1</b>	<b>1</b>	<b>-</b>	<b>-</b>	<b>-</b>	<b>-</b>
<b>O OUTROS SERVIÇOS COLECTIVOS</b>	<b>13</b>	<b>13</b>	<b>-</b>	<b>-</b>	<b>-</b>	<b>-</b>	<b>-</b>	<b>-</b>
90 Saneamento e higiene pública	-	-	-	-	-	-	-	-
91 Actividades associativas diversas	8	8	-	-	-	-	-	-
92 Actividades recreativas	3	3	-	-	-	-	-	-
93 Outras actividades de serviços	2	2	-	-	-	-	-	-
<b>Q ORGANISMOS INTERNACIONAIS</b>	<b>-</b>	<b>-</b>	<b>-</b>	<b>-</b>	<b>-</b>	<b>-</b>	<b>-</b>	<b>-</b>

**NÚMERO DE PESSOAS AO SERVIÇO NOS ESTABELECIMENTOS, POR ACTIVIDADES, SEGUNDO A DIMENSÃO DO ESTABELECIMENTO, NO CONCELHO DA MADALENA** **QUADRO 138**

DIMENSÃO (Pessoas)	TOTAL	< 10	10 a 19	20 a 49	50 a 99	100 a 199	200 a 499	500 e +
ACTIVIDADES (CAE - Rev. 2)								
<b>TOTAL</b>	974	391	206	133	64	180	-	-
<b>A AGRICULTURA, CAÇA, SILVICULTURA</b>	4	4	-	-	-	-	-	-
<b>B PESCA</b>	201	6	15	-	-	180	-	-
<b>C INDÚSTRIAS EXTRACTIVAS</b>	-	-	-	-	-	-	-	-
<b>D INDÚSTRIAS TRANSFORMADORAS</b>	64	15	49	-	-	-	-	-
DA Alimentares, das bebidas e do tabaco	25	-	25	-	-	-	-	-
DB Têxtil	-	-	-	-	-	-	-	-
DC Indústria do couro	-	-	-	-	-	-	-	-
DD Indústria da madeira e da cortiça	5	5	-	-	-	-	-	-
DE Pasta de papel e cartão	6	6	-	-	-	-	-	-
DF Fabricação de coque, produtos petrolíferos	-	-	-	-	-	-	-	-
DG Produtos químicos, fibras sintéticas ou artificiais	-	-	-	-	-	-	-	-
DH Artigos de borracha e matérias plásticas	-	-	-	-	-	-	-	-
DI Outros produtos minerais não metálicos	13	-	13	-	-	-	-	-
DJ Metalúrgicas de base e produtos metálicos	15	4	11	-	-	-	-	-
DK Fabricação de máquinas	-	-	-	-	-	-	-	-
DL Fabricação de equipamento eléctrico e de óptica	-	-	-	-	-	-	-	-
DM Fabricação de material de transporte	-	-	-	-	-	-	-	-
DN Outras indústrias transformadoras	-	-	-	-	-	-	-	-
<b>E ELECTRICIDADE, GÁS E ÁGUA</b>	-	-	-	-	-	-	-	-
<b>F CONSTRUÇÃO</b>	99	35	-	-	64	-	-	-
<b>G COMÉRCIO</b>	266	159	82	25	-	-	-	-
50 Comércio, manutenção e reparação de veículos	35	35	-	-	-	-	-	-
51 Comércio por grosso e agentes do comércio	83	34	24	25	-	-	-	-
52 Comércio a retalho, reparação de bens pessoais	148	90	58	-	-	-	-	-
<b>H ALOJAMENTO E RESTAURAÇÃO</b>	88	46	18	24	-	-	-	-
<b>I TRANSPORTES E COMUNICAÇÕES</b>	81	25	30	26	-	-	-	-
60/63 Transportes, agências de viagens	58	17	15	26	-	-	-	-
64 Correios e telecomunicações	23	8	15	-	-	-	-	-
<b>J ACTIVIDADES FINANCEIRAS</b>	32	32	-	-	-	-	-	-
65 Intermediação financeira	27	27	-	-	-	-	-	-
66 Seguros e fundos de pensões	4	4	-	-	-	-	-	-
67 Actividades auxiliares de intermediação financeira	1	1	-	-	-	-	-	-
<b>K ACTIVIDADES IMOBILIÁRIAS</b>	48	25	-	23	-	-	-	-
70 Actividades imobiliárias	-	-	-	-	-	-	-	-
71 Aluguer de máquinas e de equipamentos	14	14	-	-	-	-	-	-
72 Actividades informáticas e conexas	-	-	-	-	-	-	-	-
73 Investigação e desenvolvimento	-	-	-	-	-	-	-	-
74 Outros serviços prestados às empresas	34	11	-	23	-	-	-	-
<b>L SEGURANÇA SOCIAL</b>	9	9	-	-	-	-	-	-
<b>M EDUCAÇÃO</b>	3	3	-	-	-	-	-	-
<b>N SAÚDE E ACÇÃO SOCIAL</b>	48	1	12	35	-	-	-	-
<b>O OUTROS SERVIÇOS COLECTIVOS</b>	31	31	-	-	-	-	-	-
90 Saneamento e higiene pública	-	-	-	-	-	-	-	-
91 Actividades associativas diversas	23	23	-	-	-	-	-	-
92 Actividades recreativas	5	5	-	-	-	-	-	-
93 Outras actividades de serviços	3	3	-	-	-	-	-	-
<b>Q ORGANISMOS INTERNACIONAIS</b>	-	-	-	-	-	-	-	-

**NÚMERO DE EMPRESAS, POR ACTIVIDADES, SEGUNDO OS ESCALÕES DE VOLUME DE VENDAS DA EMPRESA, NO CONCELHO DA MADALENA**

**QUADRO 139**

ESCALÕES (Milhares de contos)	TOTAL	< 10	10 a 29	30 a 99	100 a 199	200 a 999	1.000 a 4.999	5.000 a 99.999	100.000 e +	Ignorado
ACTIVIDADES (CAE - Rev. 2)										
TOTAL	123	...	...	...	...	...	...	...	...	...
A AGRICULTURA, CAÇA, SILVICULTURA	4	-	-	-	1	-	-	-	-	3
B PESCA	5	1	-	1	-	1	-	-	-	2
C INDÚSTRIAS EXTRACTIVAS	-	-	-	-	-	-	-	-	-	-
D INDÚSTRIAS TRANSFORMADORAS	7	1	2	4	-	-	-	-	-	-
E ELECTRICIDADE, GÁS E ÁGUA	-	-	-	-	-	-	-	-	-	-
F CONSTRUÇÃO	11	7	1	1	-	-	-	-	-	2
G COMÉRCIO	50	8	10	15	7	6	-	-	-	4
H ALOJAMENTO E RESTAURAÇÃO	18	4	5	2	1	1	-	-	-	5
I TRANSPORTES E COMUNICAÇÕES	3	1	1	-	1	-	-	-	-	-
J ACTIVIDADES FINANCEIRAS	1	...	...	...	...	...	...	...	...	...
K ACTIVIDADES IMOBILIÁRIAS	8	3	3	2	-	-	-	-	-	-
L SEGURANÇA SOCIAL	1	-	-	-	-	-	-	-	-	1
M EDUCAÇÃO	1	...	...	...	...	...	...	...	...	...
N SAÚDE E ACÇÃO SOCIAL	2	...	...	...	...	...	...	...	...	...
O OUTROS SERVIÇOS COLECTIVOS	12	2	2	1	-	-	-	-	-	7
Q ORGANISMOS INTERNACIONAIS	-	-	-	-	-	-	-	-	-	-



**NÚMERO DE EMPRESAS, POR ACTIVIDADES, SEGUNDO A ANTIGUIDADE DA EMPRESA, NO CONCELHO DA MADALENA**
**QUADRO 140**

ANTIGUIDADE (Anos)	TOTAL	< 1	1 a 4	5 a 9	10 a 19	20 a 49	50 e +	Ignorada
ACTIVIDADES (CAE - Rev. 2)								
<b>TOTAL</b>	123	4	26	29	39	17	4	4
<b>A AGRICULTURA, CAÇA, SILVICULTURA</b>	4	1	1	1	1	-	-	-
<b>B PESCA</b>	5	-	1	-	3	-	-	1
<b>C INDÚSTRIAS EXTRACTIVAS</b>	-	-	-	-	-	-	-	-
<b>D INDÚSTRIAS TRANSFORMADORAS</b>	7	-	-	2	2	3	-	-
DA Alimentares, das bebidas e do tabaco	2	-	-	-	-	2	-	-
DB Têxtil	-	-	-	-	-	-	-	-
DC Indústria do couro	-	-	-	-	-	-	-	-
DD Indústria da madeira e da cortiça	1	-	-	-	1	-	-	-
DE Pasta de papel e cartão	1	-	-	1	-	-	-	-
DF Fabricação de coque, produtos petrolíferos	-	-	-	-	-	-	-	-
DG Produtos químicos, fibras sintéticas ou artificiais	-	-	-	-	-	-	-	-
DH Artigos de borracha e matérias plásticas	-	-	-	-	-	-	-	-
DI Outros produtos minerais não metálicos	1	-	-	-	-	1	-	-
DJ Metalúrgicas de base e produtos metálicos	2	-	-	1	1	-	-	-
DK Fabricação de máquinas	-	-	-	-	-	-	-	-
DL Fabricação de equipamento eléctrico e de óptica	-	-	-	-	-	-	-	-
DM Fabricação de material de transporte	-	-	-	-	-	-	-	-
DN Outras indústrias transformadoras	-	-	-	-	-	-	-	-
<b>E ELECTRICIDADE, GÁS E ÁGUA</b>	-	-	-	-	-	-	-	-
<b>F CONSTRUÇÃO</b>	11	1	3	3	3	1	-	-
<b>G COMÉRCIO</b>	50	-	12	12	18	5	1	2
50 Comércio, manutenção e reparação de veículos	9	-	3	-	4	1	-	1
51 Comércio por grosso e agentes do comércio	10	-	2	4	3	1	-	-
52 Comércio a retalho, reparação de bens pessoais	31	-	7	8	11	3	1	1
<b>H ALOJAMENTO E RESTAURAÇÃO</b>	18	2	4	5	5	2	-	-
<b>I TRANSPORTES E COMUNICAÇÕES</b>	3	-	1	-	-	-	2	-
60/63 Transportes, agências de viagens	3	-	1	-	-	-	2	-
64 Correios e telecomunicações	-	-	-	-	-	-	-	-
<b>J ACTIVIDADES FINANCEIRAS</b>	1	-	1	-	-	-	-	-
65 Intermediação financeira	-	-	-	-	-	-	-	-
66 Seguros e fundos de pensões	-	-	-	-	-	-	-	-
67 Actividades auxiliares de intermediação financeira	1	-	1	-	-	-	-	-
<b>K ACTIVIDADES IMOBILIÁRIAS</b>	8	-	1	4	3	-	-	-
70 Actividades imobiliárias	-	-	-	-	-	-	-	-
71 Aluguer de máquinas e de equipamentos	3	-	1	1	1	-	-	-
72 Actividades informáticas e conexas	-	-	-	-	-	-	-	-
73 Investigação e desenvolvimento	-	-	-	-	-	-	-	-
74 Outros serviços prestados às empresas	5	-	-	3	2	-	-	-
<b>L SEGURANÇA SOCIAL</b>	1	-	-	-	1	-	-	-
<b>M EDUCAÇÃO</b>	1	-	-	-	1	-	-	-
<b>N SAÚDE E ACÇÃO SOCIAL</b>	2	-	-	-	1	1	-	-
<b>O OUTROS SERVIÇOS COLECTIVOS</b>	12	-	2	2	1	5	1	1
90 Saneamento e higiene pública	-	-	-	-	-	-	-	-
91 Actividades associativas diversas	8	-	2	-	-	5	1	-
92 Actividades recreativas	2	-	-	1	1	-	-	-
93 Outras actividades de serviços	2	-	-	1	-	-	-	1
<b>Q ORGANISMOS INTERNACIONAIS</b>	-	-	-	-	-	-	-	-

**SÃO ROQUE**



**NÚMERO DE EMPRESAS, POR ACTIVIDADES, SEGUNDO A DIMENSÃO DA EMPRESA,  
NO CONCELHO DE SÃO ROQUE**
**QUADRO 141**

DIMENSÃO (Pessoas)	TOTAL	< 10	10 a 19	20 a 49	50 a 99	100 a 199	200 a 499	500 e +
ACTIVIDADES (CAE - Rev. 2)								
<b>TOTAL</b>	73	66	5	1	1	-	-	-
<b>A AGRICULTURA, CAÇA, SILVICULTURA</b>	2	2	-	-	-	-	-	-
<b>B PESCA</b>	-	-	-	-	-	-	-	-
<b>C INDÚSTRIAS EXTRACTIVAS</b>	2	2	-	-	-	-	-	-
<b>D INDÚSTRIAS TRANSFORMADORAS</b>	12	11	1	-	-	-	-	-
DA Alimentares, das bebidas e do tabaco	3	3	-	-	-	-	-	-
DB Têxtil	-	-	-	-	-	-	-	-
DC Indústria do couro	-	-	-	-	-	-	-	-
DD Indústria da madeira e da cortiça	4	4	-	-	-	-	-	-
DE Pasta de papel e cartão	-	-	-	-	-	-	-	-
DF Fabricação de coque, produtos petrolíferos	-	-	-	-	-	-	-	-
DG Produtos químicos, fibras sintéticas ou artificiais	-	-	-	-	-	-	-	-
DH Artigos de borracha e matérias plásticas	-	-	-	-	-	-	-	-
DI Outros produtos minerais não metálicos	1	1	-	-	-	-	-	-
DJ Metalúrgicas de base e produtos metálicos	1	1	-	-	-	-	-	-
DK Fabricação de máquinas	-	-	-	-	-	-	-	-
DL Fabricação de equipamento eléctrico e de óptica	-	-	-	-	-	-	-	-
DM Fabricação de material de transporte	2	1	1	-	-	-	-	-
DN Outras indústrias transformadoras	1	1	-	-	-	-	-	-
<b>E ELECTRICIDADE, GÁS E ÁGUA</b>	-	-	-	-	-	-	-	-
<b>F CONSTRUÇÃO</b>	11	8	2	-	1	-	-	-
<b>G COMÉRCIO</b>	28	27	1	-	-	-	-	-
50 Comércio, manutenção e reparação de veículos	7	7	-	-	-	-	-	-
51 Comércio por grosso e agentes do comércio	2	2	-	-	-	-	-	-
52 Comércio a retalho, reparação de bens pessoais	19	18	1	-	-	-	-	-
<b>H ALOJAMENTO E RESTAURAÇÃO</b>	5	5	-	-	-	-	-	-
<b>I TRANSPORTES E COMUNICAÇÕES</b>	-	-	-	-	-	-	-	-
60/63 Transportes, agências de viagens	-	-	-	-	-	-	-	-
64 Correios e telecomunicações	-	-	-	-	-	-	-	-
<b>J ACTIVIDADES FINANCEIRAS</b>	-	-	-	-	-	-	-	-
65 Intermediação financeira	-	-	-	-	-	-	-	-
66 Seguros e fundos de pensões	-	-	-	-	-	-	-	-
67 Actividades auxiliares de intermediação financeira	-	-	-	-	-	-	-	-
<b>K ACTIVIDADES IMOBILIÁRIAS</b>	2	2	-	-	-	-	-	-
70 Actividades imobiliárias	-	-	-	-	-	-	-	-
71 Aluguer de máquinas e de equipamentos	1	1	-	-	-	-	-	-
72 Actividades informáticas e conexas	-	-	-	-	-	-	-	-
73 Investigação e desenvolvimento	-	-	-	-	-	-	-	-
74 Outros serviços prestados às empresas	1	1	-	-	-	-	-	-
<b>L SEGURANÇA SOCIAL</b>	1	-	1	-	-	-	-	-
<b>M EDUCAÇÃO</b>	1	1	-	-	-	-	-	-
<b>N SAÚDE E ACÇÃO SOCIAL</b>	3	2	-	1	-	-	-	-
<b>O OUTROS SERVIÇOS COLECTIVOS</b>	6	6	-	-	-	-	-	-
90 Saneamento e higiene pública	-	-	-	-	-	-	-	-
91 Actividades associativas diversas	6	6	-	-	-	-	-	-
92 Actividades recreativas	-	-	-	-	-	-	-	-
93 Outras actividades de serviços	-	-	-	-	-	-	-	-
<b>Q ORGANISMOS INTERNACIONAIS</b>	-	-	-	-	-	-	-	-

**NÚMERO DE PESSOAS AO SERVIÇO NAS EMPRESAS, POR ACTIVIDADES, SEGUNDO A DIMENSÃO DA EMPRESA, NO CONCELHO DE SÃO ROQUE**
**QUADRO 142**

DIMENSÃO (Pessoas)	TOTAL	< 10	10 a 19	20 a 49	50 a 99	100 a 199	200 a 499	500 e +
ACTIVIDADES (CAE - Rev. 2)								
<b>TOTAL</b>	<b>334</b>	<b>191</b>	<b>66</b>	<b>24</b>	<b>53</b>	-	-	-
<b>A AGRICULTURA, CAÇA, SILVICULTURA</b>	2	2	-	-	-	-	-	-
<b>B PESCA</b>	-	-	-	-	-	-	-	-
<b>C INDÚSTRIAS EXTRACTIVAS</b>	8	8	-	-	-	-	-	-
<b>D INDÚSTRIAS TRANSFORMADORAS</b>	45	31	14	-	-	-	-	-
DA Alimentares, das bebidas e do tabaco	8	8	-	-	-	-	-	-
DB Têxtil	-	-	-	-	-	-	-	-
DC Indústria do couro	-	-	-	-	-	-	-	-
DD Indústria da madeira e da cortiça	9	9	-	-	-	-	-	-
DE Pasta de papel e cartão	-	-	-	-	-	-	-	-
DF Fabricação de coque, produtos petrolíferos	-	-	-	-	-	-	-	-
DG Produtos químicos, fibras sintéticas ou artificiais	-	-	-	-	-	-	-	-
DH Artigos de borracha e matérias plásticas	-	-	-	-	-	-	-	-
DI Outros produtos minerais não metálicos	4	4	-	-	-	-	-	-
DJ Metalúrgicas de base e produtos metálicos	4	4	-	-	-	-	-	-
DK Fabricação de máquinas	-	-	-	-	-	-	-	-
DL Fabricação de equipamento eléctrico e de óptica	-	-	-	-	-	-	-	-
DM Fabricação de material de transporte	18	4	14	-	-	-	-	-
DN Outras indústrias transformadoras	2	2	-	-	-	-	-	-
<b>E ELECTRICIDADE, GÁS E ÁGUA</b>	-	-	-	-	-	-	-	-
<b>F CONSTRUÇÃO</b>	120	44	23	-	53	-	-	-
<b>G COMÉRCIO</b>	86	67	19	-	-	-	-	-
50 Comércio, manutenção e reparação de veículos	16	16	-	-	-	-	-	-
51 Comércio por grosso e agentes do comércio	4	4	-	-	-	-	-	-
52 Comércio a retalho, reparação de bens pessoais	66	47	19	-	-	-	-	-
<b>H ALOJAMENTO E RESTAURAÇÃO</b>	13	13	-	-	-	-	-	-
<b>I TRANSPORTES E COMUNICAÇÕES</b>	-	-	-	-	-	-	-	-
60/63 Transportes, agências de viagens	-	-	-	-	-	-	-	-
64 Correios e telecomunicações	-	-	-	-	-	-	-	-
<b>J ACTIVIDADES FINANCEIRAS</b>	-	-	-	-	-	-	-	-
65 Intermediação financeira	-	-	-	-	-	-	-	-
66 Seguros e fundos de pensões	-	-	-	-	-	-	-	-
67 Actividades auxiliares de intermediação financeira	-	-	-	-	-	-	-	-
<b>K ACTIVIDADES IMOBILIÁRIAS</b>	2	2	-	-	-	-	-	-
70 Actividades imobiliárias	-	-	-	-	-	-	-	-
71 Aluguer de máquinas e de equipamentos	1	1	-	-	-	-	-	-
72 Actividades informáticas e conexas	-	-	-	-	-	-	-	-
73 Investigação e desenvolvimento	-	-	-	-	-	-	-	-
74 Outros serviços prestados às empresas	1	1	-	-	-	-	-	-
<b>L SEGURANÇA SOCIAL</b>	10	-	10	-	-	-	-	-
<b>M EDUCAÇÃO</b>	4	4	-	-	-	-	-	-
<b>N SAÚDE E ACÇÃO SOCIAL</b>	28	4	-	24	-	-	-	-
<b>O OUTROS SERVIÇOS COLECTIVOS</b>	16	16	-	-	-	-	-	-
90 Saneamento e higiene pública	-	-	-	-	-	-	-	-
91 Actividades associativas diversas	16	16	-	-	-	-	-	-
92 Actividades recreativas	-	-	-	-	-	-	-	-
93 Outras actividades de serviços	-	-	-	-	-	-	-	-
<b>Q ORGANISMOS INTERNACIONAIS</b>	-	-	-	-	-	-	-	-

**NÚMERO DE ESTABELECIMENTOS, POR ACTIVIDADES, SEGUNDO A DIMENSÃO DO ESTABELECIMENTO, NO CONCELHO DE SÃO ROQUE**
**QUADRO 143**

DIMENSÃO (Pessoas)		TOTAL	< 10	10 a 19	20 a 49	50 a 99	100 a 199	200 a 499	500 e +
ACTIVIDADES (CAE - Rev. 2)									
TOTAL		91	83	6	1	1	-	-	-
<b>A</b>	<b>AGRICULTURA, CAÇA, SILVICULTURA</b>	2	2	-	-	-	-	-	-
<b>B</b>	<b>PESCA</b>	-	-	-	-	-	-	-	-
<b>C</b>	<b>INDÚSTRIAS EXTRACTIVAS</b>	2	2	-	-	-	-	-	-
<b>D</b>	<b>INDÚSTRIAS TRANSFORMADORAS</b>	13	12	1	-	-	-	-	-
DA	Alimentares, das bebidas e do tabaco	3	3	-	-	-	-	-	-
DB	Têxtil	-	-	-	-	-	-	-	-
DC	Indústria do couro	-	-	-	-	-	-	-	-
DD	Indústria da madeira e da cortiça	5	5	-	-	-	-	-	-
DE	Pasta de papel e cartão	-	-	-	-	-	-	-	-
DF	Fabricação de coque, produtos petrolíferos	-	-	-	-	-	-	-	-
DG	Produtos químicos, fibras sintéticas ou artificiais	-	-	-	-	-	-	-	-
DH	Artigos de borracha e matérias plásticas	-	-	-	-	-	-	-	-
DI	Outros produtos minerais não metálicos	1	1	-	-	-	-	-	-
DJ	Metalúrgicas de base e produtos metálicos	1	1	-	-	-	-	-	-
DK	Fabricação de máquinas	-	-	-	-	-	-	-	-
DL	Fabricação de equipamento eléctrico e de óptica	-	-	-	-	-	-	-	-
DM	Fabricação de material de transporte	2	1	1	-	-	-	-	-
DN	Outras indústrias transformadoras	1	1	-	-	-	-	-	-
<b>E</b>	<b>ELECTRICIDADE, GÁS E ÁGUA</b>	-	-	-	-	-	-	-	-
<b>F</b>	<b>CONSTRUÇÃO</b>	13	10	2	-	1	-	-	-
<b>G</b>	<b>COMÉRCIO</b>	34	32	2	-	-	-	-	-
50	Comércio, manutenção e reparação de veículos	7	7	-	-	-	-	-	-
51	Comércio por grosso e agentes do comércio	4	3	1	-	-	-	-	-
52	Comércio a retalho, reparação de bens pessoais	23	22	1	-	-	-	-	-
<b>H</b>	<b>ALOJAMENTO E RESTAURAÇÃO</b>	5	5	-	-	-	-	-	-
<b>I</b>	<b>TRANSPORTES E COMUNICAÇÕES</b>	3	3	-	-	-	-	-	-
60/63	Transportes, agências de viagens	2	2	-	-	-	-	-	-
64	Correios e telecomunicações	1	1	-	-	-	-	-	-
<b>J</b>	<b>ACTIVIDADES FINANCEIRAS</b>	4	4	-	-	-	-	-	-
65	Intermediação financeira	4	4	-	-	-	-	-	-
66	Seguros e fundos de pensões	-	-	-	-	-	-	-	-
67	Actividades auxiliares de intermediação financeira	-	-	-	-	-	-	-	-
<b>K</b>	<b>ACTIVIDADES IMOBILIÁRIAS</b>	3	3	-	-	-	-	-	-
70	Actividades imobiliárias	1	1	-	-	-	-	-	-
71	Aluguer de máquinas e de equipamentos	1	1	-	-	-	-	-	-
72	Actividades informáticas e conexas	-	-	-	-	-	-	-	-
73	Investigação e desenvolvimento	-	-	-	-	-	-	-	-
74	Outros serviços prestados às empresas	1	1	-	-	-	-	-	-
<b>L</b>	<b>SEGURANÇA SOCIAL</b>	1	-	1	-	-	-	-	-
<b>M</b>	<b>EDUCAÇÃO</b>	1	1	-	-	-	-	-	-
<b>N</b>	<b>SAÚDE E ACÇÃO SOCIAL</b>	4	3	-	1	-	-	-	-
<b>O</b>	<b>OUTROS SERVIÇOS COLECTIVOS</b>	6	6	-	-	-	-	-	-
90	Saneamento e higiene pública	-	-	-	-	-	-	-	-
91	Actividades associativas diversas	6	6	-	-	-	-	-	-
92	Actividades recreativas	-	-	-	-	-	-	-	-
93	Outras actividades de serviços	-	-	-	-	-	-	-	-
<b>Q</b>	<b>ORGANISMOS INTERNACIONAIS</b>	-	-	-	-	-	-	-	-

**NÚMERO DE PESSOAS AO SERVIÇO NOS ESTABELECIMENTOS, POR ACTIVIDADES, SEGUNDO A DIMENSÃO DO ESTABELECIMENTO, NO CONCELHO DE SÃO ROQUE** **QUADRO 144**

DIMENSÃO (Pessoas)	TOTAL	< 10	10 a 19	20 a 49	50 a 99	100 a 199	200 a 499	500 e +
ACTIVIDADES (CAE - Rev. 2)								
<b>TOTAL</b>	393	243	77	20	53	-	-	-
<b>A AGRICULTURA, CAÇA, SILVICULTURA</b>	2	2	-	-	-	-	-	-
<b>B PESCA</b>	-	-	-	-	-	-	-	-
<b>C INDÚSTRIAS EXTRACTIVAS</b>	8	8	-	-	-	-	-	-
<b>D INDÚSTRIAS TRANSFORMADORAS</b>	46	32	14	-	-	-	-	-
DA Alimentares, das bebidas e do tabaco	8	8	-	-	-	-	-	-
DB Têxtil	-	-	-	-	-	-	-	-
DC Indústria do couro	-	-	-	-	-	-	-	-
DD Indústria da madeira e da cortiça	10	10	-	-	-	-	-	-
DE Pasta de papel e cartão	-	-	-	-	-	-	-	-
DF Fabricação de coque, produtos petrolíferos	-	-	-	-	-	-	-	-
DG Produtos químicos, fibras sintéticas ou artificiais	-	-	-	-	-	-	-	-
DH Artigos de borracha e matérias plásticas	-	-	-	-	-	-	-	-
DI Outros produtos minerais não metálicos	4	4	-	-	-	-	-	-
DJ Metalúrgicas de base e produtos metálicos	4	4	-	-	-	-	-	-
DK Fabricação de máquinas	-	-	-	-	-	-	-	-
DL Fabricação de equipamento eléctrico e de óptica	-	-	-	-	-	-	-	-
DM Fabricação de material de transporte	18	4	14	-	-	-	-	-
DN Outras indústrias transformadoras	2	2	-	-	-	-	-	-
<b>E ELECTRICIDADE, GÁS E ÁGUA</b>	-	-	-	-	-	-	-	-
<b>F CONSTRUÇÃO</b>	130	54	23	-	53	-	-	-
<b>G COMÉRCIO</b>	100	70	30	-	-	-	-	-
50 Comércio, manutenção e reparação de veículos	16	16	-	-	-	-	-	-
51 Comércio por grosso e agentes do comércio	16	5	11	-	-	-	-	-
52 Comércio a retalho, reparação de bens pessoais	68	49	19	-	-	-	-	-
<b>H ALOJAMENTO E RESTAURAÇÃO</b>	13	13	-	-	-	-	-	-
<b>I TRANSPORTES E COMUNICAÇÕES</b>	17	17	-	-	-	-	-	-
60/63 Transportes, agências de viagens	10	10	-	-	-	-	-	-
64 Correios e telecomunicações	7	7	-	-	-	-	-	-
<b>J ACTIVIDADES FINANCEIRAS</b>	18	18	-	-	-	-	-	-
65 Intermediação financeira	18	18	-	-	-	-	-	-
66 Seguros e fundos de pensões	-	-	-	-	-	-	-	-
67 Actividades auxiliares de intermediação financeira	-	-	-	-	-	-	-	-
<b>K ACTIVIDADES IMOBILIÁRIAS</b>	3	3	-	-	-	-	-	-
70 Actividades imobiliárias	1	1	-	-	-	-	-	-
71 Aluguer de máquinas e de equipamentos	1	1	-	-	-	-	-	-
72 Actividades informáticas e conexas	-	-	-	-	-	-	-	-
73 Investigação e desenvolvimento	-	-	-	-	-	-	-	-
74 Outros serviços prestados às empresas	1	1	-	-	-	-	-	-
<b>L SEGURANÇA SOCIAL</b>	10	-	10	-	-	-	-	-
<b>M EDUCAÇÃO</b>	2	2	-	-	-	-	-	-
<b>N SAÚDE E ACÇÃO SOCIAL</b>	28	8	-	20	-	-	-	-
<b>O OUTROS SERVIÇOS COLECTIVOS</b>	16	16	-	-	-	-	-	-
90 Saneamento e higiene pública	-	-	-	-	-	-	-	-
91 Actividades associativas diversas	16	16	-	-	-	-	-	-
92 Actividades recreativas	-	-	-	-	-	-	-	-
93 Outras actividades de serviços	-	-	-	-	-	-	-	-
<b>Q ORGANISMOS INTERNACIONAIS</b>	-	-	-	-	-	-	-	-

**NÚMERO DE EMPRESAS, POR ACTIVIDADES, SEGUNDO OS ESCALÕES DE VOLUME DE VENDAS DA EMPRESA, NO CONCELHO DE SÃO ROQUE**

**QUADRO 145**

ESCALÕES (Milhares de contos)	TOTAL	< 10	10 a 29	30 a 99	100 a 199	200 a 999	1.000 a 4.999	5.000 a 99.999	100.000 e +	Ignorado
ACTIVIDADES (CAE - Rev. 2)										
TOTAL	73	...	...	...	...	...	...	...	...	...
A AGRICULTURA, CAÇA, SILVICULTURA	2	-	-	-	-	-	-	-	-	2
B PESCA	-	-	-	-	-	-	-	-	-	-
C INDÚSTRIAS EXTRACTIVAS	2	...	...	...	...	...	...	...	...	...
D INDÚSTRIAS TRANSFORMADORAS	12	6	2	2	-	-	-	-	-	2
E ELECTRICIDADE, GÁS E ÁGUA	-	-	-	-	-	-	-	-	-	-
F CONSTRUÇÃO	11	1	5	3	-	1	-	-	-	1
G COMÉRCIO	28	2	11	11	2	1	-	-	-	1
H ALOJAMENTO E RESTAURAÇÃO	5	-	1	1	-	-	-	-	-	3
I TRANSPORTES E COMUNICAÇÕES	-	-	-	-	-	-	-	-	-	-
J ACTIVIDADES FINANCEIRAS	-	-	-	-	-	-	-	-	-	-
K ACTIVIDADES IMOBILIÁRIAS	2	...	...	...	...	...	...	...	...	...
L SEGURANÇA SOCIAL	1	-	-	-	-	-	-	-	-	1
M EDUCAÇÃO	1	...	...	...	...	...	...	...	...	...
N SAÚDE E ACÇÃO SOCIAL	3	3	-	-	-	-	-	-	-	-
O OUTROS SERVIÇOS COLECTIVOS	6	2	1	-	1	-	-	-	-	2
Q ORGANISMOS INTERNACIONAIS	-	-	-	-	-	-	-	-	-	-



**NÚMERO DE EMPRESAS, POR ACTIVIDADES, SEGUNDO A ANTIGUIDADE DA EMPRESA, NO CONCELHO DE SÃO ROQUE**
**QUADRO 146**

ACTIVIDADES (CAE - Rev. 2)	ANTIGUIDADE (Anos)							
	TOTAL	< 1	1 a 4	5 a 9	10 a 19	20 a 49	50 e +	Ignorada
<b>TOTAL</b>	73	4	16	16	24	12	-	1
<b>A AGRICULTURA, CAÇA, SILVICULTURA</b>	2	1	1	-	-	-	-	-
<b>B PESCA</b>	-	-	-	-	-	-	-	-
<b>C INDÚSTRIAS EXTRACTIVAS</b>	2	-	-	-	2	-	-	-
<b>D INDÚSTRIAS TRANSFORMADORAS</b>	12	1	5	3	2	1	-	-
DA Alimentares, das bebidas e do tabaco	3	-	2	1	-	-	-	-
DB Têxtil	-	-	-	-	-	-	-	-
DC Indústria do couro	-	-	-	-	-	-	-	-
DD Indústria da madeira e da cortiça	4	1	1	1	1	-	-	-
DE Pasta de papel e cartão	-	-	-	-	-	-	-	-
DF Fabricação de coque, produtos petrolíferos	-	-	-	-	-	-	-	-
DG Produtos químicos, fibras sintéticas ou artificiais	-	-	-	-	-	-	-	-
DH Artigos de borracha e matérias plásticas	-	-	-	-	-	-	-	-
DI Outros produtos minerais não metálicos	1	-	1	-	-	-	-	-
DJ Metalúrgicas de base e produtos metálicos	1	-	1	-	-	-	-	-
DK Fabricação de máquinas	-	-	-	-	-	-	-	-
DL Fabricação de equipamento eléctrico e de óptica	-	-	-	-	-	-	-	-
DM Fabricação de material de transporte	2	-	-	-	1	1	-	-
DN Outras indústrias transformadoras	1	-	-	1	-	-	-	-
<b>E ELECTRICIDADE, GÁS E ÁGUA</b>	-	-	-	-	-	-	-	-
<b>F CONSTRUÇÃO</b>	11	-	3	4	3	1	-	-
<b>G COMÉRCIO</b>	28	-	2	8	10	7	-	1
50 Comércio, manutenção e reparação de veículos	7	-	-	4	1	2	-	-
51 Comércio por grosso e agentes do comércio	2	-	-	1	-	1	-	-
52 Comércio a retalho, reparação de bens pessoais	19	-	2	3	9	4	-	1
<b>H ALOJAMENTO E RESTAURAÇÃO</b>	5	2	1	1	1	-	-	-
<b>I TRANSPORTES E COMUNICAÇÕES</b>	-	-	-	-	-	-	-	-
60/63 Transportes, agências de viagens	-	-	-	-	-	-	-	-
64 Correios e telecomunicações	-	-	-	-	-	-	-	-
<b>J ACTIVIDADES FINANCEIRAS</b>	-	-	-	-	-	-	-	-
65 Intermediação financeira	-	-	-	-	-	-	-	-
66 Seguros e fundos de pensões	-	-	-	-	-	-	-	-
67 Actividades auxiliares de intermediação financeira	-	-	-	-	-	-	-	-
<b>K ACTIVIDADES IMOBILIÁRIAS</b>	2	-	2	-	-	-	-	-
70 Actividades imobiliárias	-	-	-	-	-	-	-	-
71 Aluguer de máquinas e de equipamentos	1	-	1	-	-	-	-	-
72 Actividades informáticas e conexas	-	-	-	-	-	-	-	-
73 Investigação e desenvolvimento	-	-	-	-	-	-	-	-
74 Outros serviços prestados às empresas	1	-	1	-	-	-	-	-
<b>L SEGURANÇA SOCIAL</b>	1	-	-	-	1	-	-	-
<b>M EDUCAÇÃO</b>	1	-	-	-	1	-	-	-
<b>N SAÚDE E ACÇÃO SOCIAL</b>	3	-	2	-	-	1	-	-
<b>O OUTROS SERVIÇOS COLECTIVOS</b>	6	-	-	-	4	2	-	-
90 Saneamento e higiene pública	-	-	-	-	-	-	-	-
91 Actividades associativas diversas	6	-	-	-	4	2	-	-
92 Actividades recreativas	-	-	-	-	-	-	-	-
93 Outras actividades de serviços	-	-	-	-	-	-	-	-
<b>Q ORGANISMOS INTERNACIONAIS</b>	-	-	-	-	-	-	-	-

## LAJES DO PICO



**NÚMERO DE EMPRESAS, POR ACTIVIDADES, SEGUNDO A DIMENSÃO DA EMPRESA, NO CONCELHO DAS LAJES DO PICO** **QUADRO 147**

ACTIVIDADES (CAE - Rev. 2)	DIMENSÃO (Pessoas)							
	TOTAL	< 10	10 a 19	20 a 49	50 a 99	100 a 199	200 a 499	500 e +
<b>TOTAL</b>	83	71	9	3	-	-	-	-
<b>A AGRICULTURA, CAÇA, SILVICULTURA</b>	8	8	-	-	-	-	-	-
<b>B PESCA</b>	3	1	2	-	-	-	-	-
<b>C INDÚSTRIAS EXTRACTIVAS</b>	1	1	-	-	-	-	-	-
<b>D INDÚSTRIAS TRANSFORMADORAS</b>	12	9	2	1	-	-	-	-
DA Alimentares, das bebidas e do tabaco	7	4	2	1	-	-	-	-
DB Têxtil	-	-	-	-	-	-	-	-
DC Indústria do couro	-	-	-	-	-	-	-	-
DD Indústria da madeira e da cortiça	5	5	-	-	-	-	-	-
DE Pasta de papel e cartão	-	-	-	-	-	-	-	-
DF Fabricação de coque, produtos petrolíferos	-	-	-	-	-	-	-	-
DG Produtos químicos, fibras sintéticas ou artificiais	-	-	-	-	-	-	-	-
DH Artigos de borracha e matérias plásticas	-	-	-	-	-	-	-	-
DI Outros produtos minerais não metálicos	-	-	-	-	-	-	-	-
DJ Metalúrgicas de base e produtos metálicos	-	-	-	-	-	-	-	-
DK Fabricação de máquinas	-	-	-	-	-	-	-	-
DL Fabricação de equipamento eléctrico e de óptica	-	-	-	-	-	-	-	-
DM Fabricação de material de transporte	-	-	-	-	-	-	-	-
DN Outras indústrias transformadoras	-	-	-	-	-	-	-	-
<b>E ELECTRICIDADE, GÁS E ÁGUA</b>	-	-	-	-	-	-	-	-
<b>F CONSTRUÇÃO</b>	18	14	3	1	-	-	-	-
<b>G COMÉRCIO</b>	23	22	1	-	-	-	-	-
50 Comércio, manutenção e reparação de veículos	3	3	-	-	-	-	-	-
51 Comércio por grosso e agentes do comércio	3	3	-	-	-	-	-	-
52 Comércio a retalho, reparação de bens pessoais	17	16	1	-	-	-	-	-
<b>H ALOJAMENTO E RESTAURAÇÃO</b>	6	5	1	-	-	-	-	-
<b>I TRANSPORTES E COMUNICAÇÕES</b>	1	1	-	-	-	-	-	-
60/63 Transportes, agências de viagens	1	1	-	-	-	-	-	-
64 Correios e telecomunicações	-	-	-	-	-	-	-	-
<b>J ACTIVIDADES FINANCEIRAS</b>	-	-	-	-	-	-	-	-
65 Intermediação financeira	-	-	-	-	-	-	-	-
66 Seguros e fundos de pensões	-	-	-	-	-	-	-	-
67 Actividades auxiliares de intermediação financeira	-	-	-	-	-	-	-	-
<b>K ACTIVIDADES IMOBILIÁRIAS</b>	1	1	-	-	-	-	-	-
70 Actividades imobiliárias	-	-	-	-	-	-	-	-
71 Aluguer de máquinas e de equipamentos	-	-	-	-	-	-	-	-
72 Actividades informáticas e conexas	-	-	-	-	-	-	-	-
73 Investigação e desenvolvimento	-	-	-	-	-	-	-	-
74 Outros serviços prestados às empresas	1	1	-	-	-	-	-	-
<b>L SEGURANÇA SOCIAL</b>	1	1	-	-	-	-	-	-
<b>M EDUCAÇÃO</b>	-	-	-	-	-	-	-	-
<b>N SAÚDE E ACÇÃO SOCIAL</b>	2	1	-	1	-	-	-	-
<b>O OUTROS SERVIÇOS COLECTIVOS</b>	7	7	-	-	-	-	-	-
90 Saneamento e higiene pública	-	-	-	-	-	-	-	-
91 Actividades associativas diversas	6	6	-	-	-	-	-	-
92 Actividades recreativas	1	1	-	-	-	-	-	-
93 Outras actividades de serviços	-	-	-	-	-	-	-	-
<b>Q ORGANISMOS INTERNACIONAIS</b>	-	-	-	-	-	-	-	-

**NÚMERO DE PESSOAS AO SERVIÇO NAS EMPRESAS, POR ACTIVIDADES, SEGUNDO A DIMENSÃO DA EMPRESA, NO CONCELHO DAS LAJES DO PICO** **QUADRO 148**

DIMENSÃO (Pessoas)	TOTAL	< 10	10 a 19	20 a 49	50 a 99	100 a 199	200 a 499	500 e +
ACTIVIDADES (CAE - Rev. 2)								
<b>TOTAL</b>	426	203	124	99	-	-	-	-
<b>A AGRICULTURA, CAÇA, SILVICULTURA</b>	22	22	-	-	-	-	-	-
<b>B PESCA</b>	31	2	29	-	-	-	-	-
<b>C INDÚSTRIAS EXTRACTIVAS</b>	2	2	-	-	-	-	-	-
<b>D INDÚSTRIAS TRANSFORMADORAS</b>	84	25	31	28	-	-	-	-
DA Alimentares, das bebidas e do tabaco	72	13	31	28	-	-	-	-
DB Têxtil	-	-	-	-	-	-	-	-
DC Indústria do couro	-	-	-	-	-	-	-	-
DD Indústria da madeira e da cortiça	12	12	-	-	-	-	-	-
DE Pasta de papel e cartão	-	-	-	-	-	-	-	-
DF Fabricação de coque, produtos petrolíferos	-	-	-	-	-	-	-	-
DG Produtos químicos, fibras sintéticas ou artificiais	-	-	-	-	-	-	-	-
DH Artigos de borracha e matérias plásticas	-	-	-	-	-	-	-	-
DI Outros produtos minerais não metálicos	-	-	-	-	-	-	-	-
DJ Metalúrgicas de base e produtos metálicos	-	-	-	-	-	-	-	-
DK Fabricação de máquinas	-	-	-	-	-	-	-	-
DL Fabricação de equipamento eléctrico e de óptica	-	-	-	-	-	-	-	-
DM Fabricação de material de transporte	-	-	-	-	-	-	-	-
DN Outras indústrias transformadoras	-	-	-	-	-	-	-	-
<b>E ELECTRICIDADE, GÁS E ÁGUA</b>	-	-	-	-	-	-	-	-
<b>F CONSTRUÇÃO</b>	138	53	42	43	-	-	-	-
<b>G COMÉRCIO</b>	68	57	11	-	-	-	-	-
50 Comércio, manutenção e reparação de veículos	6	6	-	-	-	-	-	-
51 Comércio por grosso e agentes do comércio	14	14	-	-	-	-	-	-
52 Comércio a retalho, reparação de bens pessoais	48	37	11	-	-	-	-	-
<b>H ALOJAMENTO E RESTAURAÇÃO</b>	26	15	11	-	-	-	-	-
<b>I TRANSPORTES E COMUNICAÇÕES</b>	1	1	-	-	-	-	-	-
60/63 Transportes, agências de viagens	1	1	-	-	-	-	-	-
64 Correios e telecomunicações	-	-	-	-	-	-	-	-
<b>J ACTIVIDADES FINANCEIRAS</b>	-	-	-	-	-	-	-	-
65 Intermediação financeira	-	-	-	-	-	-	-	-
66 Seguros e fundos de pensões	-	-	-	-	-	-	-	-
67 Actividades auxiliares de intermediação financeira	-	-	-	-	-	-	-	-
<b>K ACTIVIDADES IMOBILIÁRIAS</b>	2	2	-	-	-	-	-	-
70 Actividades imobiliárias	-	-	-	-	-	-	-	-
71 Aluguer de máquinas e de equipamentos	-	-	-	-	-	-	-	-
72 Actividades informáticas e conexas	-	-	-	-	-	-	-	-
73 Investigação e desenvolvimento	-	-	-	-	-	-	-	-
74 Outros serviços prestados às empresas	2	2	-	-	-	-	-	-
<b>L SEGURANÇA SOCIAL</b>	8	8	-	-	-	-	-	-
<b>M EDUCAÇÃO</b>	-	-	-	-	-	-	-	-
<b>N SAÚDE E ACÇÃO SOCIAL</b>	30	2	-	28	-	-	-	-
<b>O OUTROS SERVIÇOS COLECTIVOS</b>	14	14	-	-	-	-	-	-
90 Saneamento e higiene pública	-	-	-	-	-	-	-	-
91 Actividades associativas diversas	10	10	-	-	-	-	-	-
92 Actividades recreativas	4	4	-	-	-	-	-	-
93 Outras actividades de serviços	-	-	-	-	-	-	-	-
<b>Q ORGANISMOS INTERNACIONAIS</b>	-	-	-	-	-	-	-	-

**NÚMERO DE ESTABELECIMENTOS, POR ACTIVIDADES, SEGUNDO A DIMENSÃO DO ESTABELECIMENTO, NO CONCELHO DAS LAJES DO PICO**
**QUADRO 149**

DIMENSÃO (Pessoas)	TOTAL	< 10	10 a 19	20 a 49	50 a 99	100 a 199	200 a 499	500 e +
ACTIVIDADES (CAE - Rev. 2)								
<b>TOTAL</b>	103	90	9	3	1	-	-	-
<b>A AGRICULTURA, CAÇA, SILVICULTURA</b>	8	8	-	-	-	-	-	-
<b>B PESCA</b>	3	1	2	-	-	-	-	-
<b>C INDÚSTRIAS EXTRACTIVAS</b>	1	1	-	-	-	-	-	-
<b>D INDÚSTRIAS TRANSFORMADORAS</b>	12	9	2	1	-	-	-	-
DA Alimentares, das bebidas e do tabaco	7	4	2	1	-	-	-	-
DB Têxtil	-	-	-	-	-	-	-	-
DC Indústria do couro	-	-	-	-	-	-	-	-
DD Indústria da madeira e da cortiça	5	5	-	-	-	-	-	-
DE Pasta de papel e cartão	-	-	-	-	-	-	-	-
DF Fabricação de coque, produtos petrolíferos	-	-	-	-	-	-	-	-
DG Produtos químicos, fibras sintéticas ou artificiais	-	-	-	-	-	-	-	-
DH Artigos de borracha e matérias plásticas	-	-	-	-	-	-	-	-
DI Outros produtos minerais não metálicos	-	-	-	-	-	-	-	-
DJ Metalúrgicas de base e produtos metálicos	-	-	-	-	-	-	-	-
DK Fabricação de máquinas	-	-	-	-	-	-	-	-
DL Fabricação de equipamento eléctrico e de óptica	-	-	-	-	-	-	-	-
DM Fabricação de material de transporte	-	-	-	-	-	-	-	-
DN Outras indústrias transformadoras	-	-	-	-	-	-	-	-
<b>E ELECTRICIDADE, GÁS E ÁGUA</b>	1	-	-	-	1	-	-	-
<b>F CONSTRUÇÃO</b>	18	14	3	1	-	-	-	-
<b>G COMÉRCIO</b>	32	32	-	-	-	-	-	-
50 Comércio, manutenção e reparação de veículos	3	3	-	-	-	-	-	-
51 Comércio por grosso e agentes do comércio	7	7	-	-	-	-	-	-
52 Comércio a retalho, reparação de bens pessoais	22	22	-	-	-	-	-	-
<b>H ALOJAMENTO E RESTAURAÇÃO</b>	8	7	1	-	-	-	-	-
<b>I TRANSPORTES E COMUNICAÇÕES</b>	2	2	-	-	-	-	-	-
60/63 Transportes, agências de viagens	1	1	-	-	-	-	-	-
64 Correios e telecomunicações	1	1	-	-	-	-	-	-
<b>J ACTIVIDADES FINANCEIRAS</b>	6	5	1	-	-	-	-	-
65 Intermediação financeira	5	4	1	-	-	-	-	-
66 Seguros e fundos de pensões	1	1	-	-	-	-	-	-
67 Actividades auxiliares de intermediação financeira	-	-	-	-	-	-	-	-
<b>K ACTIVIDADES IMOBILIÁRIAS</b>	1	1	-	-	-	-	-	-
70 Actividades imobiliárias	-	-	-	-	-	-	-	-
71 Aluguer de máquinas e de equipamentos	-	-	-	-	-	-	-	-
72 Actividades informáticas e conexas	-	-	-	-	-	-	-	-
73 Investigação e desenvolvimento	-	-	-	-	-	-	-	-
74 Outros serviços prestados às empresas	1	1	-	-	-	-	-	-
<b>L SEGURANÇA SOCIAL</b>	1	1	-	-	-	-	-	-
<b>M EDUCAÇÃO</b>	1	1	-	-	-	-	-	-
<b>N SAÚDE E ACÇÃO SOCIAL</b>	2	1	-	1	-	-	-	-
<b>O OUTROS SERVIÇOS COLECTIVOS</b>	7	7	-	-	-	-	-	-
90 Saneamento e higiene pública	-	-	-	-	-	-	-	-
91 Actividades associativas diversas	6	6	-	-	-	-	-	-
92 Actividades recreativas	1	1	-	-	-	-	-	-
93 Outras actividades de serviços	-	-	-	-	-	-	-	-
<b>Q ORGANISMOS INTERNACIONAIS</b>	-	-	-	-	-	-	-	-

**NÚMERO DE PESSOAS AO SERVIÇO NOS ESTABELECIMENTOS, POR ACTIVIDADES, SEGUNDO A DIMENSÃO DO ESTABELECIMENTO, NO CONCELHO DAS LAJES DO PICO**

**QUADRO 150**

DIMENSÃO (Pessoas)	TOTAL	< 10	10 a 19	20 a 49	50 a 99	100 a 199	200 a 499	500 e +
ACTIVIDADES (CAE - Rev. 2)								
TOTAL	530	244	124	99	63	-	-	-
<b>A AGRICULTURA, CAÇA, SILVICULTURA</b>	17	17	-	-	-	-	-	-
<b>B PESCA</b>	31	2	29	-	-	-	-	-
<b>C INDÚSTRIAS EXTRACTIVAS</b>	2	2	-	-	-	-	-	-
<b>D INDÚSTRIAS TRANSFORMADORAS</b>	84	25	31	28	-	-	-	-
DA Alimentares, das bebidas e do tabaco	72	13	31	28	-	-	-	-
DB Têxtil	-	-	-	-	-	-	-	-
DC Indústria do couro	-	-	-	-	-	-	-	-
DD Indústria da madeira e da cortiça	12	12	-	-	-	-	-	-
DE Pasta de papel e cartão	-	-	-	-	-	-	-	-
DF Fabricação de coque, produtos petrolíferos	-	-	-	-	-	-	-	-
DG Produtos químicos, fibras sintéticas ou artificiais	-	-	-	-	-	-	-	-
DH Artigos de borracha e matérias plásticas	-	-	-	-	-	-	-	-
DI Outros produtos minerais não metálicos	-	-	-	-	-	-	-	-
DJ Metalúrgicas de base e produtos metálicos	-	-	-	-	-	-	-	-
DK Fabricação de máquinas	-	-	-	-	-	-	-	-
DL Fabricação de equipamento eléctrico e de óptica	-	-	-	-	-	-	-	-
DM Fabricação de material de transporte	-	-	-	-	-	-	-	-
DN Outras indústrias transformadoras	-	-	-	-	-	-	-	-
<b>E ELECTRICIDADE, GÁS E ÁGUA</b>	63	-	-	-	63	-	-	-
<b>F CONSTRUÇÃO</b>	138	53	42	43	-	-	-	-
<b>G COMÉRCIO</b>	67	67	-	-	-	-	-	-
50 Comércio, manutenção e reparação de veículos	6	6	-	-	-	-	-	-
51 Comércio por grosso e agentes do comércio	19	19	-	-	-	-	-	-
52 Comércio a retalho, reparação de bens pessoais	42	42	-	-	-	-	-	-
<b>H ALOJAMENTO E RESTAURAÇÃO</b>	37	26	11	-	-	-	-	-
<b>I TRANSPORTES E COMUNICAÇÕES</b>	7	7	-	-	-	-	-	-
60/63 Transportes, agências de viagens	1	1	-	-	-	-	-	-
64 Correios e telecomunicações	6	6	-	-	-	-	-	-
<b>J ACTIVIDADES FINANCEIRAS</b>	28	17	11	-	-	-	-	-
65 Intermediação financeira	26	15	11	-	-	-	-	-
66 Seguros e fundos de pensões	2	2	-	-	-	-	-	-
67 Actividades auxiliares de intermediação financeira	-	-	-	-	-	-	-	-
<b>K ACTIVIDADES IMOBILIÁRIAS</b>	2	2	-	-	-	-	-	-
70 Actividades imobiliárias	-	-	-	-	-	-	-	-
71 Aluguer de máquinas e de equipamentos	-	-	-	-	-	-	-	-
72 Actividades informáticas e conexas	-	-	-	-	-	-	-	-
73 Investigação e desenvolvimento	-	-	-	-	-	-	-	-
74 Outros serviços prestados às empresas	2	2	-	-	-	-	-	-
<b>L SEGURANÇA SOCIAL</b>	8	8	-	-	-	-	-	-
<b>M EDUCAÇÃO</b>	2	2	-	-	-	-	-	-
<b>N SAÚDE E ACÇÃO SOCIAL</b>	30	2	-	28	-	-	-	-
<b>O OUTROS SERVIÇOS COLECTIVOS</b>	14	14	-	-	-	-	-	-
90 Saneamento e higiene pública	-	-	-	-	-	-	-	-
91 Actividades associativas diversas	10	10	-	-	-	-	-	-
92 Actividades recreativas	4	4	-	-	-	-	-	-
93 Outras actividades de serviços	-	-	-	-	-	-	-	-
<b>Q ORGANISMOS INTERNACIONAIS</b>	-	-	-	-	-	-	-	-

**NÚMERO DE EMPRESAS, POR ACTIVIDADES, SEGUNDO OS ESCALÕES DE VOLUME DE VENDAS DA EMPRESA, NO CONCELHO DAS LAJES DO PICO**

**QUADRO 151**

ESCALÕES (Milhares de contos)	TOTAL	< 10	10 a 29	30 a 99	100	200	1.000	5.000	100.000	Ignorado
					a 199	a 999	a 4.999	a 99.999	e +	
ACTIVIDADES (CAE - Rev. 2)										
TOTAL	83	...	...	...	...	...	...	...	...	...
A AGRICULTURA, CAÇA, SILVICULTURA	8	2	2	1	1	-	-	-	-	2
B PESCA	3	1	1	1	-	-	-	-	-	-
C INDÚSTRIAS EXTRACTIVAS	1	...	...	...	...	...	...	...	...	...
D INDÚSTRIAS TRANSFORMADORAS	12	6	2	1	-	2	-	-	-	1
E ELECTRICIDADE, GÁS E ÁGUA	-	-	-	-	-	-	-	-	-	-
F CONSTRUÇÃO	18	8	-	2	-	1	1	-	-	6
G COMÉRCIO	23	5	7	4	5	1	-	-	-	1
H ALOJAMENTO E RESTAURAÇÃO	6	3	1	2	-	-	-	-	-	-
I TRANSPORTES E COMUNICAÇÕES	1	...	...	...	...	...	...	...	...	...
J ACTIVIDADES FINANCEIRAS	-	-	-	-	-	-	-	-	-	-
K ACTIVIDADES IMOBILIÁRIAS	1	...	...	...	...	...	...	...	...	...
L SEGURANÇA SOCIAL	1	-	-	-	-	-	-	-	-	1
M EDUCAÇÃO	-	-	-	-	-	-	-	-	-	-
N SAÚDE E ACÇÃO SOCIAL	2	...	...	...	...	...	...	...	...	...
O OUTROS SERVIÇOS COLECTIVOS	7	4	-	-	1	-	1	-	-	1
Q ORGANISMOS INTERNACIONAIS	-	-	-	-	-	-	-	-	-	-



**NÚMERO DE EMPRESAS, POR ACTIVIDADES, SEGUNDO A ANTIGUIDADE DA EMPRESA, NO CONCELHO DAS LAJES DO PICO**
**QUADRO 152**

ANTIGUIDADE (Anos)	TOTAL	< 1	1 a 4	5 a 9	10 a 19	20 a 49	50 e +	Ignorada
ACTIVIDADES (CAE - Rev. 2)								
<b>TOTAL</b>	83	5	15	24	19	14	3	3
<b>A AGRICULTURA, CAÇA, SILVICULTURA</b>	8	1	2	4	-	1	-	-
<b>B PESCA</b>	3	-	-	-	2	-	-	1
<b>C INDÚSTRIAS EXTRACTIVAS</b>	1	-	-	1	-	-	-	-
<b>D INDÚSTRIAS TRANSFORMADORAS</b>	12	-	1	5	3	2	1	-
DA Alimentares, das bebidas e do tabaco	7	-	1	2	3	-	1	-
DB Têxtil	-	-	-	-	-	-	-	-
DC Indústria do couro	-	-	-	-	-	-	-	-
DD Indústria da madeira e da cortiça	5	-	-	3	-	2	-	-
DE Pasta de papel e cartão	-	-	-	-	-	-	-	-
DF Fabricação de coque, produtos petrolíferos	-	-	-	-	-	-	-	-
DG Produtos químicos, fibras sintéticas ou artificiais	-	-	-	-	-	-	-	-
DH Artigos de borracha e matérias plásticas	-	-	-	-	-	-	-	-
DI Outros produtos minerais não metálicos	-	-	-	-	-	-	-	-
DJ Metalúrgicas de base e produtos metálicos	-	-	-	-	-	-	-	-
DK Fabricação de máquinas	-	-	-	-	-	-	-	-
DL Fabricação de equipamento eléctrico e de óptica	-	-	-	-	-	-	-	-
DM Fabricação de material de transporte	-	-	-	-	-	-	-	-
DN Outras indústrias transformadoras	-	-	-	-	-	-	-	-
<b>E ELECTRICIDADE, GÁS E ÁGUA</b>	-	-	-	-	-	-	-	-
<b>F CONSTRUÇÃO</b>	18	3	8	4	1	1	-	1
<b>G COMÉRCIO</b>	23	1	1	9	4	6	2	-
50 Comércio, manutenção e reparação de veículos	3	-	-	3	-	-	-	-
51 Comércio por grosso e agentes do comércio	3	-	-	-	-	2	1	-
52 Comércio a retalho, reparação de bens pessoais	17	1	1	6	4	4	1	-
<b>H ALOJAMENTO E RESTAURAÇÃO</b>	6	-	1	1	3	-	-	1
<b>I TRANSPORTES E COMUNICAÇÕES</b>	1	-	-	-	1	-	-	-
60/63 Transportes, agências de viagens	1	-	-	-	1	-	-	-
64 Correios e telecomunicações	-	-	-	-	-	-	-	-
<b>J ACTIVIDADES FINANCEIRAS</b>	-	-	-	-	-	-	-	-
65 Intermediação financeira	-	-	-	-	-	-	-	-
66 Seguros e fundos de pensões	-	-	-	-	-	-	-	-
67 Actividades auxiliares de intermediação financeira	-	-	-	-	-	-	-	-
<b>K ACTIVIDADES IMOBILIÁRIAS</b>	1	-	1	-	-	-	-	-
70 Actividades imobiliárias	-	-	-	-	-	-	-	-
71 Aluguer de máquinas e de equipamentos	-	-	-	-	-	-	-	-
72 Actividades informáticas e conexas	-	-	-	-	-	-	-	-
73 Investigação e desenvolvimento	-	-	-	-	-	-	-	-
74 Outros serviços prestados às empresas	1	-	1	-	-	-	-	-
<b>L SEGURANÇA SOCIAL</b>	1	-	-	-	1	-	-	-
<b>M EDUCAÇÃO</b>	-	-	-	-	-	-	-	-
<b>N SAÚDE E ACÇÃO SOCIAL</b>	2	-	-	-	1	1	-	-
<b>O OUTROS SERVIÇOS COLECTIVOS</b>	7	-	1	-	3	3	-	-
90 Saneamento e higiene pública	-	-	-	-	-	-	-	-
91 Actividades associativas diversas	6	-	-	-	3	3	-	-
92 Actividades recreativas	1	-	1	-	-	-	-	-
93 Outras actividades de serviços	-	-	-	-	-	-	-	-
<b>Q ORGANISMOS INTERNACIONAIS</b>	-	-	-	-	-	-	-	-

**HORTA**



**NÚMERO DE EMPRESAS, POR ACTIVIDADES, SEGUNDO A DIMENSÃO DA EMPRESA, NO CONCELHO DA HORTA** **QUADRO 153**

DIMENSÃO (Pessoas)	TOTAL	< 10	10 a 19	20 a 49	50 a 99	100 a 199	200 a 499	500 e +
ACTIVIDADES (CAE - Rev. 2)								
<b>TOTAL</b>	<b>320</b>	<b>279</b>	<b>24</b>	<b>12</b>	<b>2</b>	<b>3</b>	<b>-</b>	<b>-</b>
<b>A AGRICULTURA, CAÇA, SILVICULTURA</b>	14	13	1	-	-	-	-	-
<b>B PESCA</b>	1	1	-	-	-	-	-	-
<b>C INDÚSTRIAS EXTRACTIVAS</b>	-	-	-	-	-	-	-	-
<b>D INDÚSTRIAS TRANSFORMADORAS</b>	26	17	5	1	2	1	-	-
DA Alimentares, das bebidas e do tabaco	6	2	1	-	2	1	-	-
DB Têxtil	-	-	-	-	-	-	-	-
DC Indústria do couro	-	-	-	-	-	-	-	-
DD Indústria da madeira e da cortiça	11	10	1	-	-	-	-	-
DE Pasta de papel e cartão	2	-	1	1	-	-	-	-
DF Fabricação de coque, produtos petrolíferos	-	-	-	-	-	-	-	-
DG Produtos químicos, fibras sintéticas ou artificiais	-	-	-	-	-	-	-	-
DH Artigos de borracha e matérias plásticas	1	-	1	-	-	-	-	-
DI Outros produtos minerais não metálicos	2	2	-	-	-	-	-	-
DJ Metalúrgicas de base e produtos metálicos	3	2	1	-	-	-	-	-
DK Fabricação de máquinas	-	-	-	-	-	-	-	-
DL Fabricação de equipamento eléctrico e de óptica	-	-	-	-	-	-	-	-
DM Fabricação de material de transporte	-	-	-	-	-	-	-	-
DN Outras indústrias transformadoras	1	1	-	-	-	-	-	-
<b>E ELECTRICIDADE, GÁS E ÁGUA</b>	-	-	-	-	-	-	-	-
<b>F CONSTRUÇÃO</b>	40	34	6	-	-	-	-	-
<b>G COMÉRCIO</b>	124	112	8	3	-	1	-	-
50 Comércio, manutenção e reparação de veículos	25	22	2	1	-	-	-	-
51 Comércio por grosso e agentes do comércio	17	13	3	-	-	1	-	-
52 Comércio a retalho, reparação de bens pessoais	82	77	3	2	-	-	-	-
<b>H ALOJAMENTO E RESTAURAÇÃO</b>	35	31	1	3	-	-	-	-
<b>I TRANSPORTES E COMUNICAÇÕES</b>	13	10	1	2	-	-	-	-
60/63 Transportes, agências de viagens	13	10	1	2	-	-	-	-
64 Correios e telecomunicações	-	-	-	-	-	-	-	-
<b>J ACTIVIDADES FINANCEIRAS</b>	-	-	-	-	-	-	-	-
65 Intermediação financeira	-	-	-	-	-	-	-	-
66 Seguros e fundos de pensões	-	-	-	-	-	-	-	-
67 Actividades auxiliares de intermediação financeira	-	-	-	-	-	-	-	-
<b>K ACTIVIDADES IMOBILIÁRIAS</b>	18	16	1	1	-	-	-	-
70 Actividades imobiliárias	1	1	-	-	-	-	-	-
71 Aluguer de máquinas e de equipamentos	1	1	-	-	-	-	-	-
72 Actividades informáticas e conexas	1	1	-	-	-	-	-	-
73 Investigação e desenvolvimento	-	-	-	-	-	-	-	-
74 Outros serviços prestados às empresas	15	13	1	1	-	-	-	-
<b>L SEGURANÇA SOCIAL</b>	1	-	1	-	-	-	-	-
<b>M EDUCAÇÃO</b>	1	1	-	-	-	-	-	-
<b>N SAÚDE E ACÇÃO SOCIAL</b>	10	7	-	2	-	1	-	-
<b>O OUTROS SERVIÇOS COLECTIVOS</b>	37	37	-	-	-	-	-	-
90 Saneamento e higiene pública	-	-	-	-	-	-	-	-
91 Actividades associativas diversas	15	15	-	-	-	-	-	-
92 Actividades recreativas	14	14	-	-	-	-	-	-
93 Outras actividades de serviços	8	8	-	-	-	-	-	-
<b>Q ORGANISMOS INTERNACIONAIS</b>	-	-	-	-	-	-	-	-

**NÚMERO DE PESSOAS AO SERVIÇO NAS EMPRESAS, POR ACTIVIDADES, SEGUNDO A DIMENSÃO DA EMPRESA, NO CONCELHO DA HORTA**
**QUADRO 154**

DIMENSÃO (Pessoas)	TOTAL	< 10	10 a 19	20 a 49	50 a 99	100 a 199	200 a 499	500 e +
ACTIVIDADES (CAE - Rev. 2)								
<b>TOTAL</b>	<b>2 037</b>	<b>875</b>	<b>321</b>	<b>398</b>	<b>132</b>	<b>311</b>	<b>-</b>	<b>-</b>
<b>A AGRICULTURA, CAÇA, SILVICULTURA</b>	<b>32</b>	<b>22</b>	<b>10</b>	<b>-</b>	<b>-</b>	<b>-</b>	<b>-</b>	<b>-</b>
<b>B PESCA</b>	<b>1</b>	<b>1</b>	<b>-</b>	<b>-</b>	<b>-</b>	<b>-</b>	<b>-</b>	<b>-</b>
<b>C INDÚSTRIAS EXTRACTIVAS</b>	<b>-</b>	<b>-</b>	<b>-</b>	<b>-</b>	<b>-</b>	<b>-</b>	<b>-</b>	<b>-</b>
<b>D INDÚSTRIAS TRANSFORMADORAS</b>	<b>390</b>	<b>63</b>	<b>73</b>	<b>20</b>	<b>132</b>	<b>102</b>	<b>-</b>	<b>-</b>
DA Alimentares, das bebidas e do tabaco	253	7	12	-	132	102	-	-
DB Têxtil	-	-	-	-	-	-	-	-
DC Indústria do couro	-	-	-	-	-	-	-	-
DD Indústria da madeira e da cortiça	59	41	18	-	-	-	-	-
DE Pasta de papel e cartão	33	-	13	20	-	-	-	-
DF Fabricação de coque, produtos petrolíferos	-	-	-	-	-	-	-	-
DG Produtos químicos, fibras sintéticas ou artificiais	-	-	-	-	-	-	-	-
DH Artigos de borracha e matérias plásticas	14	-	14	-	-	-	-	-
DI Outros produtos minerais não metálicos	10	10	-	-	-	-	-	-
DJ Metalúrgicas de base e produtos metálicos	20	4	16	-	-	-	-	-
DK Fabricação de máquinas	-	-	-	-	-	-	-	-
DL Fabricação de equipamento eléctrico e de óptica	-	-	-	-	-	-	-	-
DM Fabricação de material de transporte	-	-	-	-	-	-	-	-
DN Outras indústrias transformadoras	1	1	-	-	-	-	-	-
<b>E ELECTRICIDADE, GÁS E ÁGUA</b>	<b>-</b>	<b>-</b>	<b>-</b>	<b>-</b>	<b>-</b>	<b>-</b>	<b>-</b>	<b>-</b>
<b>F CONSTRUÇÃO</b>	<b>209</b>	<b>131</b>	<b>78</b>	<b>-</b>	<b>-</b>	<b>-</b>	<b>-</b>	<b>-</b>
<b>G COMÉRCIO</b>	<b>703</b>	<b>403</b>	<b>102</b>	<b>97</b>	<b>-</b>	<b>101</b>	<b>-</b>	<b>-</b>
50 Comércio, manutenção e reparação de veículos	135	76	27	32	-	-	-	-
51 Comércio por grosso e agentes do comércio	193	58	34	-	-	101	-	-
52 Comércio a retalho, reparação de bens pessoais	375	269	41	65	-	-	-	-
<b>H ALOJAMENTO E RESTAURAÇÃO</b>	<b>228</b>	<b>100</b>	<b>12</b>	<b>116</b>	<b>-</b>	<b>-</b>	<b>-</b>	<b>-</b>
<b>I TRANSPORTES E COMUNICAÇÕES</b>	<b>115</b>	<b>30</b>	<b>17</b>	<b>68</b>	<b>-</b>	<b>-</b>	<b>-</b>	<b>-</b>
60/63 Transportes, agências de viagens	115	30	17	68	-	-	-	-
64 Correios e telecomunicações	-	-	-	-	-	-	-	-
<b>J ACTIVIDADES FINANCEIRAS</b>	<b>-</b>	<b>-</b>	<b>-</b>	<b>-</b>	<b>-</b>	<b>-</b>	<b>-</b>	<b>-</b>
65 Intermediação financeira	-	-	-	-	-	-	-	-
66 Seguros e fundos de pensões	-	-	-	-	-	-	-	-
67 Actividades auxiliares de intermediação financeira	-	-	-	-	-	-	-	-
<b>K ACTIVIDADES IMOBILIÁRIAS</b>	<b>93</b>	<b>49</b>	<b>15</b>	<b>29</b>	<b>-</b>	<b>-</b>	<b>-</b>	<b>-</b>
70 Actividades imobiliárias	1	1	-	-	-	-	-	-
71 Aluguer de máquinas e de equipamentos	5	5	-	-	-	-	-	-
72 Actividades informáticas e conexas	6	6	-	-	-	-	-	-
73 Investigação e desenvolvimento	-	-	-	-	-	-	-	-
74 Outros serviços prestados às empresas	81	37	15	29	-	-	-	-
<b>L SEGURANÇA SOCIAL</b>	<b>14</b>	<b>-</b>	<b>14</b>	<b>-</b>	<b>-</b>	<b>-</b>	<b>-</b>	<b>-</b>
<b>M EDUCAÇÃO</b>	<b>2</b>	<b>2</b>	<b>-</b>	<b>-</b>	<b>-</b>	<b>-</b>	<b>-</b>	<b>-</b>
<b>N SAÚDE E ACÇÃO SOCIAL</b>	<b>188</b>	<b>12</b>	<b>-</b>	<b>68</b>	<b>-</b>	<b>108</b>	<b>-</b>	<b>-</b>
<b>O OUTROS SERVIÇOS COLECTIVOS</b>	<b>62</b>	<b>62</b>	<b>-</b>	<b>-</b>	<b>-</b>	<b>-</b>	<b>-</b>	<b>-</b>
90 Saneamento e higiene pública	-	-	-	-	-	-	-	-
91 Actividades associativas diversas	28	28	-	-	-	-	-	-
92 Actividades recreativas	20	20	-	-	-	-	-	-
93 Outras actividades de serviços	14	14	-	-	-	-	-	-
<b>Q ORGANISMOS INTERNACIONAIS</b>	<b>-</b>	<b>-</b>	<b>-</b>	<b>-</b>	<b>-</b>	<b>-</b>	<b>-</b>	<b>-</b>

**NÚMERO DE ESTABELECIMENTOS, POR ACTIVIDADES, SEGUNDO A DIMENSÃO DO ESTABELECIMENTO, NO CONCELHO DA HORTA**
**QUADRO 155**

DIMENSÃO (Pessoas)	TOTAL	< 10	10 a 19	20 a 49	50 a 99	100 a 199	200 a 499	500 e +
ACTIVIDADES (CAE - Rev. 2)								
<b>TOTAL</b>	<b>423</b>	<b>365</b>	<b>32</b>	<b>17</b>	<b>7</b>	<b>2</b>	<b>-</b>	<b>-</b>
<b>A AGRICULTURA, CAÇA, SILVICULTURA</b>	14	14	-	-	-	-	-	-
<b>B PESCA</b>	1	1	-	-	-	-	-	-
<b>C INDÚSTRIAS EXTRACTIVAS</b>	-	-	-	-	-	-	-	-
<b>D INDÚSTRIAS TRANSFORMADORAS</b>	27	18	5	2	2	-	-	-
DA Alimentares, das bebidas e do tabaco	6	2	1	1	2	-	-	-
DB Têxtil	-	-	-	-	-	-	-	-
DC Indústria do couro	-	-	-	-	-	-	-	-
DD Indústria da madeira e da cortiça	11	10	1	-	-	-	-	-
DE Pasta de papel e cartão	2	-	1	1	-	-	-	-
DF Fabricação de coque, produtos petrolíferos	-	-	-	-	-	-	-	-
DG Produtos químicos, fibras sintéticas ou artificiais	-	-	-	-	-	-	-	-
DH Artigos de borracha e matérias plásticas	1	-	1	-	-	-	-	-
DI Outros produtos minerais não metálicos	3	3	-	-	-	-	-	-
DJ Metalúrgicas de base e produtos metálicos	3	2	1	-	-	-	-	-
DK Fabricação de máquinas	-	-	-	-	-	-	-	-
DL Fabricação de equipamento eléctrico e de óptica	-	-	-	-	-	-	-	-
DM Fabricação de material de transporte	-	-	-	-	-	-	-	-
DN Outras indústrias transformadoras	1	1	-	-	-	-	-	-
<b>E ELECTRICIDADE, GÁS E ÁGUA</b>	1	-	-	-	1	-	-	-
<b>F CONSTRUÇÃO</b>	50	40	6	2	2	-	-	-
<b>G COMÉRCIO</b>	175	163	8	2	1	1	-	-
50 Comércio, manutenção e reparação de veículos	31	29	1	1	-	-	-	-
51 Comércio por grosso e agentes do comércio	25	20	4	-	1	-	-	-
52 Comércio a retalho, reparação de bens pessoais	119	114	3	1	-	1	-	-
<b>H ALOJAMENTO E RESTAURAÇÃO</b>	37	33	2	2	-	-	-	-
<b>I TRANSPORTES E COMUNICAÇÕES</b>	25	17	3	4	1	-	-	-
60/63 Transportes, agências de viagens	22	16	3	2	1	-	-	-
64 Correios e telecomunicações	3	1	-	2	-	-	-	-
<b>J ACTIVIDADES FINANCEIRAS</b>	11	8	3	-	-	-	-	-
65 Intermediação financeira	9	6	3	-	-	-	-	-
66 Seguros e fundos de pensões	2	2	-	-	-	-	-	-
67 Actividades auxiliares de intermediação financeira	-	-	-	-	-	-	-	-
<b>K ACTIVIDADES IMOBILIÁRIAS</b>	24	18	3	3	-	-	-	-
70 Actividades imobiliárias	1	1	-	-	-	-	-	-
71 Aluguer de máquinas e de equipamentos	2	2	-	-	-	-	-	-
72 Actividades informáticas e conexas	2	2	-	-	-	-	-	-
73 Investigação e desenvolvimento	-	-	-	-	-	-	-	-
74 Outros serviços prestados às empresas	19	13	3	3	-	-	-	-
<b>L SEGURANÇA SOCIAL</b>	1	-	1	-	-	-	-	-
<b>M EDUCAÇÃO</b>	2	2	-	-	-	-	-	-
<b>N SAÚDE E ACÇÃO SOCIAL</b>	10	7	-	2	-	1	-	-
<b>O OUTROS SERVIÇOS COLECTIVOS</b>	45	44	1	-	-	-	-	-
90 Saneamento e higiene pública	-	-	-	-	-	-	-	-
91 Actividades associativas diversas	21	21	-	-	-	-	-	-
92 Actividades recreativas	16	15	1	-	-	-	-	-
93 Outras actividades de serviços	8	8	-	-	-	-	-	-
<b>Q ORGANISMOS INTERNACIONAIS</b>	-	-	-	-	-	-	-	-

**NÚMERO DE PESSOAS AO SERVIÇO NOS ESTABELECIMENTOS, POR ACTIVIDADES, SEGUNDO A DIMENSÃO DO ESTABELECIMENTO, NO CONCELHO DA HORTA**
**QUADRO 156**

DIMENSÃO (Pessoas)	TOTAL	< 10	10 a 19	20 a 49	50 a 99	100 a 199	200 a 499	500 e +
ACTIVIDADES (CAE - Rev. 2)								
<b>TOTAL</b>	<b>2 848</b>	<b>1 124</b>	<b>425</b>	<b>551</b>	<b>518</b>	<b>230</b>	<b>-</b>	<b>-</b>
<b>A AGRICULTURA, CAÇA, SILVICULTURA</b>	31	31	-	-	-	-	-	-
<b>B PESCA</b>	1	1	-	-	-	-	-	-
<b>C INDÚSTRIAS EXTRACTIVAS</b>	-	-	-	-	-	-	-	-
<b>D INDÚSTRIAS TRANSFORMADORAS</b>	366	64	72	62	168	-	-	-
DA Alimentares, das bebidas e do tabaco	229	7	12	42	168	-	-	-
DB Têxtil	-	-	-	-	-	-	-	-
DC Indústria do couro	-	-	-	-	-	-	-	-
DD Indústria da madeira e da cortiça	59	41	18	-	-	-	-	-
DE Pasta de papel e cartão	33	-	13	20	-	-	-	-
DF Fabricação de coque, produtos petrolíferos	-	-	-	-	-	-	-	-
DG Produtos químicos, fibras sintéticas ou artificiais	-	-	-	-	-	-	-	-
DH Artigos de borracha e matérias plásticas	14	-	14	-	-	-	-	-
DI Outros produtos minerais não metálicos	11	11	-	-	-	-	-	-
DJ Metalúrgicas de base e produtos metálicos	19	4	15	-	-	-	-	-
DK Fabricação de máquinas	-	-	-	-	-	-	-	-
DL Fabricação de equipamento eléctrico e de óptica	-	-	-	-	-	-	-	-
DM Fabricação de material de transporte	-	-	-	-	-	-	-	-
DN Outras indústrias transformadoras	1	1	-	-	-	-	-	-
<b>E ELECTRICIDADE, GÁS E ÁGUA</b>	63	-	-	-	63	-	-	-
<b>F CONSTRUÇÃO</b>	443	159	78	66	140	-	-	-
<b>G COMÉRCIO</b>	898	532	102	54	88	122	-	-
50 Comércio, manutenção e reparação de veículos	149	104	13	32	-	-	-	-
51 Comércio por grosso e agentes do comércio	227	91	48	-	88	-	-	-
52 Comércio a retalho, reparação de bens pessoais	522	337	41	22	-	122	-	-
<b>H ALOJAMENTO E RESTAURAÇÃO</b>	225	110	30	85	-	-	-	-
<b>I TRANSPORTES E COMUNICAÇÕES</b>	277	49	39	130	59	-	-	-
60/63 Transportes, agências de viagens	209	48	39	63	59	-	-	-
64 Correios e telecomunicações	68	1	-	67	-	-	-	-
<b>J ACTIVIDADES FINANCEIRAS</b>	70	33	37	-	-	-	-	-
65 Intermediação financeira	65	28	37	-	-	-	-	-
66 Seguros e fundos de pensões	5	5	-	-	-	-	-	-
67 Actividades auxiliares de intermediação financeira	-	-	-	-	-	-	-	-
<b>K ACTIVIDADES IMOBILIÁRIAS</b>	179	51	42	86	-	-	-	-
70 Actividades imobiliárias	1	1	-	-	-	-	-	-
71 Aluguer de máquinas e de equipamentos	7	7	-	-	-	-	-	-
72 Actividades informáticas e conexas	6	6	-	-	-	-	-	-
73 Investigação e desenvolvimento	-	-	-	-	-	-	-	-
74 Outros serviços prestados às empresas	165	37	42	86	-	-	-	-
<b>L SEGURANÇA SOCIAL</b>	14	-	14	-	-	-	-	-
<b>M EDUCAÇÃO</b>	3	3	-	-	-	-	-	-
<b>N SAÚDE E ACÇÃO SOCIAL</b>	188	12	-	68	-	108	-	-
<b>O OUTROS SERVIÇOS COLECTIVOS</b>	90	79	11	-	-	-	-	-
90 Saneamento e higiene pública	-	-	-	-	-	-	-	-
91 Actividades associativas diversas	42	42	-	-	-	-	-	-
92 Actividades recreativas	34	23	11	-	-	-	-	-
93 Outras actividades de serviços	14	14	-	-	-	-	-	-
<b>Q ORGANISMOS INTERNACIONAIS</b>	-	-	-	-	-	-	-	-

**NÚMERO DE EMPRESAS, POR ACTIVIDADES, SEGUNDO OS ESCALÕES DE VOLUME DE VENDAS DA EMPRESA, NO CONCELHO DA HORTA**

**QUADRO 157**

ESCALÕES (Milhares de contos)	ACTIVIDADES (CAE - Rev. 2)									
	TOTAL	< 10	10 a 29	30 a 99	100 a 199	200 a 999	1.000 a 4.999	5.000 a 99.999	100.000 e +	Ignorado
TOTAL	320	...	...	...	...	...	...	...	...	...
A AGRICULTURA, CAÇA, SILVICULTURA	14	5	-	2	-	-	-	-	-	7
B PESCA	1	-	-	-	-	-	-	-	-	1
C INDÚSTRIAS EXTRACTIVAS	-	-	-	-	-	-	-	-	-	-
D INDÚSTRIAS TRANSFORMADORAS	26	6	7	7	2	1	1	-	-	2
E ELECTRICIDADE, GÁS E ÁGUA	-	-	-	-	-	-	-	-	-	-
F CONSTRUÇÃO	40	17	10	4	2	1	-	-	-	6
G COMÉRCIO	124	18	29	33	18	17	1	-	-	8
H ALOJAMENTO E RESTAURAÇÃO	35	8	15	6	1	3	-	-	-	2
I TRANSPORTES E COMUNICAÇÕES	13	3	1	2	6	-	-	-	-	1
J ACTIVIDADES FINANCEIRAS	-	-	-	-	-	-	-	-	-	-
K ACTIVIDADES IMOBILIÁRIAS	18	7	5	3	1	1	-	-	-	1
L SEGURANÇA SOCIAL	1	-	-	-	-	-	-	-	-	1
M EDUCAÇÃO	1	...	...	...	...	...	...	...	...	...
N SAÚDE E ACÇÃO SOCIAL	10	3	4	-	-	-	-	-	-	3
O OUTROS SERVIÇOS COLECTIVOS	37	10	6	1	1	1	-	-	-	18
Q ORGANISMOS INTERNACIONAIS	-	-	-	-	-	-	-	-	-	-



**NÚMERO DE EMPRESAS, POR ACTIVIDADES, SEGUNDO A ANTIGUIDADE DA EMPRESA, NO CONCELHO DA HORTA**
**QUADRO 158**

ANTIGUIDADE (Anos)		TOTAL	< 1	1 a 4	5 a 9	10 a 19	20 a 49	50 e +	Ignorada
ACTIVIDADES (CAE - Rev. 2)									
TOTAL		320	10	53	84	93	55	15	10
<b>A</b>	<b>AGRICULTURA, CAÇA, SILVICULTURA</b>	14	-	1	7	5	1	-	-
<b>B</b>	<b>PESCA</b>	1	-	-	-	1	-	-	-
<b>C</b>	<b>INDÚSTRIAS EXTRACTIVAS</b>	-	-	-	-	-	-	-	-
<b>D</b>	<b>INDÚSTRIAS TRANSFORMADORAS</b>	26	-	1	8	8	1	5	3
DA	Alimentares, das bebidas e do tabaco	6	-	-	-	2	-	3	1
DB	Têxtil	-	-	-	-	-	-	-	-
DC	Indústria do couro	-	-	-	-	-	-	-	-
DD	Indústria da madeira e da cortiça	11	-	1	3	4	1	-	2
DE	Pasta de papel e cartão	2	-	-	-	-	-	2	-
DF	Fabricação de coque, produtos petrolíferos	-	-	-	-	-	-	-	-
DG	Produtos químicos, fibras sintéticas ou artificiais	-	-	-	-	-	-	-	-
DH	Artigos de borracha e matérias plásticas	1	-	-	1	-	-	-	-
DI	Outros produtos minerais não metálicos	2	-	-	1	1	-	-	-
DJ	Metalúrgicas de base e produtos metálicos	3	-	-	3	-	-	-	-
DK	Fabricação de máquinas	-	-	-	-	-	-	-	-
DL	Fabricação de equipamento eléctrico e de óptica	-	-	-	-	-	-	-	-
DM	Fabricação de material de transporte	-	-	-	-	-	-	-	-
DN	Outras indústrias transformadoras	1	-	-	-	1	-	-	-
<b>E</b>	<b>ELECTRICIDADE, GÁS E ÁGUA</b>	-	-	-	-	-	-	-	-
<b>F</b>	<b>CONSTRUÇÃO</b>	40	5	11	13	10	-	-	1
<b>G</b>	<b>COMÉRCIO</b>	124	2	19	25	38	34	5	1
50	Comércio, manutenção e reparação de veículos	25	-	3	5	10	6	1	-
51	Comércio por grosso e agentes do comércio	17	-	2	3	4	6	2	-
52	Comércio a retalho, reparação de bens pessoais	82	2	14	17	24	22	2	1
<b>H</b>	<b>ALOJAMENTO E RESTAURAÇÃO</b>	35	2	8	12	7	6	-	-
<b>I</b>	<b>TRANSPORTES E COMUNICAÇÕES</b>	13	-	3	1	7	2	-	-
60/63	Transportes, agências de viagens	13	-	3	1	7	2	-	-
64	Correios e telecomunicações	-	-	-	-	-	-	-	-
<b>J</b>	<b>ACTIVIDADES FINANCEIRAS</b>	-	-	-	-	-	-	-	-
65	Intermediação financeira	-	-	-	-	-	-	-	-
66	Seguros e fundos de pensões	-	-	-	-	-	-	-	-
67	Actividades auxiliares de intermediação financeira	-	-	-	-	-	-	-	-
<b>K</b>	<b>ACTIVIDADES IMOBILIÁRIAS</b>	18	-	3	7	5	2	-	1
70	Actividades imobiliárias	1	-	-	-	1	-	-	-
71	Aluguer de máquinas e de equipamentos	1	-	-	-	1	-	-	-
72	Actividades informáticas e conexas	1	-	1	-	-	-	-	-
73	Investigação e desenvolvimento	-	-	-	-	-	-	-	-
74	Outros serviços prestados às empresas	15	-	2	7	3	2	-	1
<b>L</b>	<b>SEGURANÇA SOCIAL</b>	1	-	-	-	-	-	-	1
<b>M</b>	<b>EDUCAÇÃO</b>	1	-	-	-	1	-	-	-
<b>N</b>	<b>SAÚDE E ACÇÃO SOCIAL</b>	10	1	2	2	2	2	-	1
<b>O</b>	<b>OUTROS SERVIÇOS COLECTIVOS</b>	37	-	5	9	9	7	5	2
90	Saneamento e higiene pública	-	-	-	-	-	-	-	-
91	Actividades associativas diversas	15	-	-	3	4	7	-	1
92	Actividades recreativas	14	-	2	4	2	-	5	1
93	Outras actividades de serviços	8	-	3	2	3	-	-	-
<b>Q</b>	<b>ORGANISMOS INTERNACIONAIS</b>	-	-	-	-	-	-	-	-

**LAGES DAS FLORES**



**NÚMERO DE EMPRESAS, POR ACTIVIDADES, SEGUNDO A DIMENSÃO DA EMPRESA,  
NO CONCELHO DAS LAGES DAS FLORES**
**QUADRO 159**

DIMENSÃO (Pessoas)	TOTAL	< 10	10 a 19	20 a 49	50 a 99	100 a 199	200 a 499	500 e +
ACTIVIDADES (CAE - Rev. 2)								
<b>TOTAL</b>	15	14	1	-	-	-	-	-
<b>A AGRICULTURA, CAÇA, SILVICULTURA</b>	1	1	-	-	-	-	-	-
<b>B PESCA</b>	-	-	-	-	-	-	-	-
<b>C INDÚSTRIAS EXTRACTIVAS</b>	-	-	-	-	-	-	-	-
<b>D INDÚSTRIAS TRANSFORMADORAS</b>	2	2	-	-	-	-	-	-
DA Alimentares, das bebidas e do tabaco	-	-	-	-	-	-	-	-
DB Têxtil	-	-	-	-	-	-	-	-
DC Indústria do couro	-	-	-	-	-	-	-	-
DD Indústria da madeira e da cortiça	-	-	-	-	-	-	-	-
DE Pasta de papel e cartão	1	1	-	-	-	-	-	-
DF Fabricação de coque, produtos petrolíferos	-	-	-	-	-	-	-	-
DG Produtos químicos, fibras sintéticas ou artificiais	-	-	-	-	-	-	-	-
DH Artigos de borracha e matérias plásticas	-	-	-	-	-	-	-	-
DI Outros produtos minerais não metálicos	-	-	-	-	-	-	-	-
DJ Metalúrgicas de base e produtos metálicos	1	1	-	-	-	-	-	-
DK Fabricação de máquinas	-	-	-	-	-	-	-	-
DL Fabricação de equipamento eléctrico e de óptica	-	-	-	-	-	-	-	-
DM Fabricação de material de transporte	-	-	-	-	-	-	-	-
DN Outras indústrias transformadoras	-	-	-	-	-	-	-	-
<b>E ELECTRICIDADE, GÁS E ÁGUA</b>	-	-	-	-	-	-	-	-
<b>F CONSTRUÇÃO</b>	3	3	-	-	-	-	-	-
<b>G COMÉRCIO</b>	2	1	1	-	-	-	-	-
50 Comércio, manutenção e reparação de veículos	-	-	-	-	-	-	-	-
51 Comércio por grosso e agentes do comércio	-	-	-	-	-	-	-	-
52 Comércio a retalho, reparação de bens pessoais	2	1	1	-	-	-	-	-
<b>H ALOJAMENTO E RESTAURAÇÃO</b>	4	4	-	-	-	-	-	-
<b>I TRANSPORTES E COMUNICAÇÕES</b>	-	-	-	-	-	-	-	-
60/63 Transportes, agências de viagens	-	-	-	-	-	-	-	-
64 Correios e telecomunicações	-	-	-	-	-	-	-	-
<b>J ACTIVIDADES FINANCEIRAS</b>	-	-	-	-	-	-	-	-
65 Intermediação financeira	-	-	-	-	-	-	-	-
66 Seguros e fundos de pensões	-	-	-	-	-	-	-	-
67 Actividades auxiliares de intermediação financeira	-	-	-	-	-	-	-	-
<b>K ACTIVIDADES IMOBILIÁRIAS</b>	-	-	-	-	-	-	-	-
70 Actividades imobiliárias	-	-	-	-	-	-	-	-
71 Aluguer de máquinas e de equipamentos	-	-	-	-	-	-	-	-
72 Actividades informáticas e conexas	-	-	-	-	-	-	-	-
73 Investigação e desenvolvimento	-	-	-	-	-	-	-	-
74 Outros serviços prestados às empresas	-	-	-	-	-	-	-	-
<b>L SEGURANÇA SOCIAL</b>	-	-	-	-	-	-	-	-
<b>M EDUCAÇÃO</b>	-	-	-	-	-	-	-	-
<b>N SAÚDE E ACÇÃO SOCIAL</b>	-	-	-	-	-	-	-	-
<b>O OUTROS SERVIÇOS COLECTIVOS</b>	3	3	-	-	-	-	-	-
90 Saneamento e higiene pública	-	-	-	-	-	-	-	-
91 Actividades associativas diversas	2	2	-	-	-	-	-	-
92 Actividades recreativas	-	-	-	-	-	-	-	-
93 Outras actividades de serviços	1	1	-	-	-	-	-	-
<b>Q ORGANISMOS INTERNACIONAIS</b>	-	-	-	-	-	-	-	-

**NÚMERO DE PESSOAS AO SERVIÇO NAS EMPRESAS, POR ACTIVIDADES, SEGUNDO A DIMENSÃO DA EMPRESA, NO CONCELHO DAS LAGES DAS FLORES**
**QUADRO 160**

DIMENSÃO (Pessoas)	TOTAL	< 10	10 a 19	20 a 49	50 a 99	100 a 199	200 a 499	500 e +
ACTIVIDADES (CAE - Rev. 2)								
<b>TOTAL</b>	59	44	15	-	-	-	-	-
<b>A AGRICULTURA, CAÇA, SILVICULTURA</b>	7	7	-	-	-	-	-	-
<b>B PESCA</b>	-	-	-	-	-	-	-	-
<b>C INDÚSTRIAS EXTRACTIVAS</b>	-	-	-	-	-	-	-	-
<b>D INDÚSTRIAS TRANSFORMADORAS</b>	5	5	-	-	-	-	-	-
DA Alimentares, das bebidas e do tabaco	-	-	-	-	-	-	-	-
DB Têxtil	-	-	-	-	-	-	-	-
DC Indústria do couro	-	-	-	-	-	-	-	-
DD Indústria da madeira e da cortiça	-	-	-	-	-	-	-	-
DE Pasta de papel e cartão	1	1	-	-	-	-	-	-
DF Fabricação de coque, produtos petrolíferos	-	-	-	-	-	-	-	-
DG Produtos químicos, fibras sintéticas ou artificiais	-	-	-	-	-	-	-	-
DH Artigos de borracha e matérias plásticas	-	-	-	-	-	-	-	-
DI Outros produtos minerais não metálicos	-	-	-	-	-	-	-	-
DJ Metalúrgicas de base e produtos metálicos	4	4	-	-	-	-	-	-
DK Fabricação de máquinas	-	-	-	-	-	-	-	-
DL Fabricação de equipamento eléctrico e de óptica	-	-	-	-	-	-	-	-
DM Fabricação de material de transporte	-	-	-	-	-	-	-	-
DN Outras indústrias transformadoras	-	-	-	-	-	-	-	-
<b>E ELECTRICIDADE, GÁS E ÁGUA</b>	-	-	-	-	-	-	-	-
<b>F CONSTRUÇÃO</b>	12	12	-	-	-	-	-	-
<b>G COMÉRCIO</b>	20	5	15	-	-	-	-	-
50 Comércio, manutenção e reparação de veículos	-	-	-	-	-	-	-	-
51 Comércio por grosso e agentes do comércio	-	-	-	-	-	-	-	-
52 Comércio a retalho, reparação de bens pessoais	20	5	15	-	-	-	-	-
<b>H ALOJAMENTO E RESTAURAÇÃO</b>	8	8	-	-	-	-	-	-
<b>I TRANSPORTES E COMUNICAÇÕES</b>	-	-	-	-	-	-	-	-
60/63 Transportes, agências de viagens	-	-	-	-	-	-	-	-
64 Correios e telecomunicações	-	-	-	-	-	-	-	-
<b>J ACTIVIDADES FINANCEIRAS</b>	-	-	-	-	-	-	-	-
65 Intermediação financeira	-	-	-	-	-	-	-	-
66 Seguros e fundos de pensões	-	-	-	-	-	-	-	-
67 Actividades auxiliares de intermediação financeira	-	-	-	-	-	-	-	-
<b>K ACTIVIDADES IMOBILIÁRIAS</b>	-	-	-	-	-	-	-	-
70 Actividades imobiliárias	-	-	-	-	-	-	-	-
71 Aluguer de máquinas e de equipamentos	-	-	-	-	-	-	-	-
72 Actividades informáticas e conexas	-	-	-	-	-	-	-	-
73 Investigação e desenvolvimento	-	-	-	-	-	-	-	-
74 Outros serviços prestados às empresas	-	-	-	-	-	-	-	-
<b>L SEGURANÇA SOCIAL</b>	-	-	-	-	-	-	-	-
<b>M EDUCAÇÃO</b>	-	-	-	-	-	-	-	-
<b>N SAÚDE E ACÇÃO SOCIAL</b>	-	-	-	-	-	-	-	-
<b>O OUTROS SERVIÇOS COLECTIVOS</b>	7	7	-	-	-	-	-	-
90 Saneamento e higiene pública	-	-	-	-	-	-	-	-
91 Actividades associativas diversas	6	6	-	-	-	-	-	-
92 Actividades recreativas	-	-	-	-	-	-	-	-
93 Outras actividades de serviços	1	1	-	-	-	-	-	-
<b>Q ORGANISMOS INTERNACIONAIS</b>	-	-	-	-	-	-	-	-

**NÚMERO DE ESTABELECIMENTOS, POR ACTIVIDADES, SEGUNDO A DIMENSÃO DO ESTABELECIMENTO, NO CONCELHO DAS LAGES DAS FLORES** **QUADRO 161**

ACTIVIDADES (CAE - Rev. 2)	DIMENSÃO (Pessoas)							
	TOTAL	< 10	10 a 19	20 a 49	50 a 99	100 a 199	200 a 499	500 e +
<b>TOTAL</b>	21	20	1	-	-	-	-	-
<b>A AGRICULTURA, CAÇA, SILVICULTURA</b>	1	1	-	-	-	-	-	-
<b>B PESCA</b>	-	-	-	-	-	-	-	-
<b>C INDÚSTRIAS EXTRACTIVAS</b>	-	-	-	-	-	-	-	-
<b>D INDÚSTRIAS TRANSFORMADORAS</b>	2	2	-	-	-	-	-	-
DA Alimentares, das bebidas e do tabaco	-	-	-	-	-	-	-	-
DB Têxtil	-	-	-	-	-	-	-	-
DC Indústria do couro	-	-	-	-	-	-	-	-
DD Indústria da madeira e da cortiça	-	-	-	-	-	-	-	-
DE Pasta de papel e cartão	1	1	-	-	-	-	-	-
DF Fabricação de coque, produtos petrolíferos	-	-	-	-	-	-	-	-
DG Produtos químicos, fibras sintéticas ou artificiais	-	-	-	-	-	-	-	-
DH Artigos de borracha e matérias plásticas	-	-	-	-	-	-	-	-
DI Outros produtos minerais não metálicos	-	-	-	-	-	-	-	-
DJ Metalúrgicas de base e produtos metálicos	1	1	-	-	-	-	-	-
DK Fabricação de máquinas	-	-	-	-	-	-	-	-
DL Fabricação de equipamento eléctrico e de óptica	-	-	-	-	-	-	-	-
DM Fabricação de material de transporte	-	-	-	-	-	-	-	-
DN Outras indústrias transformadoras	-	-	-	-	-	-	-	-
<b>E ELECTRICIDADE, GÁS E ÁGUA</b>	-	-	-	-	-	-	-	-
<b>F CONSTRUÇÃO</b>	4	4	-	-	-	-	-	-
<b>G COMÉRCIO</b>	3	2	1	-	-	-	-	-
50 Comércio, manutenção e reparação de veículos	-	-	-	-	-	-	-	-
51 Comércio por grosso e agentes do comércio	1	1	-	-	-	-	-	-
52 Comércio a retalho, reparação de bens pessoais	2	1	1	-	-	-	-	-
<b>H ALOJAMENTO E RESTAURAÇÃO</b>	4	4	-	-	-	-	-	-
<b>I TRANSPORTES E COMUNICAÇÕES</b>	2	2	-	-	-	-	-	-
60/63 Transportes, agências de viagens	1	1	-	-	-	-	-	-
64 Correios e telecomunicações	1	1	-	-	-	-	-	-
<b>J ACTIVIDADES FINANCEIRAS</b>	2	2	-	-	-	-	-	-
65 Intermediação financeira	2	2	-	-	-	-	-	-
66 Seguros e fundos de pensões	-	-	-	-	-	-	-	-
67 Actividades auxiliares de intermediação financeira	-	-	-	-	-	-	-	-
<b>K ACTIVIDADES IMOBILIÁRIAS</b>	-	-	-	-	-	-	-	-
70 Actividades imobiliárias	-	-	-	-	-	-	-	-
71 Aluguer de máquinas e de equipamentos	-	-	-	-	-	-	-	-
72 Actividades informáticas e conexas	-	-	-	-	-	-	-	-
73 Investigação e desenvolvimento	-	-	-	-	-	-	-	-
74 Outros serviços prestados às empresas	-	-	-	-	-	-	-	-
<b>L SEGURANÇA SOCIAL</b>	-	-	-	-	-	-	-	-
<b>M EDUCAÇÃO</b>	-	-	-	-	-	-	-	-
<b>N SAÚDE E ACÇÃO SOCIAL</b>	-	-	-	-	-	-	-	-
<b>O OUTROS SERVIÇOS COLECTIVOS</b>	3	3	-	-	-	-	-	-
90 Saneamento e higiene pública	-	-	-	-	-	-	-	-
91 Actividades associativas diversas	2	2	-	-	-	-	-	-
92 Actividades recreativas	-	-	-	-	-	-	-	-
93 Outras actividades de serviços	1	1	-	-	-	-	-	-
<b>Q ORGANISMOS INTERNACIONAIS</b>	-	-	-	-	-	-	-	-

**NÚMERO DE PESSOAS AO SERVIÇO NOS ESTABELECIMENTOS, POR ACTIVIDADES, SEGUNDO A DIMENSÃO DO ESTABELECIMENTO, NO CONCELHO DAS LAGES DAS FLORES**

**QUADRO 162**

DIMENSÃO (Pessoas)	TOTAL	< 10	10 a 19	20 a 49	50 a 99	100 a 199	200 a 499	500 e +
ACTIVIDADES (CAE - Rev. 2)								
TOTAL	80	65	15	-	-	-	-	-
<b>A AGRICULTURA, CAÇA, SILVICULTURA</b>	7	7	-	-	-	-	-	-
<b>B PESCA</b>	-	-	-	-	-	-	-	-
<b>C INDÚSTRIAS EXTRACTIVAS</b>	-	-	-	-	-	-	-	-
<b>D INDÚSTRIAS TRANSFORMADORAS</b>	5	5	-	-	-	-	-	-
DA Alimentares, das bebidas e do tabaco	-	-	-	-	-	-	-	-
DB Têxtil	-	-	-	-	-	-	-	-
DC Indústria do couro	-	-	-	-	-	-	-	-
DD Indústria da madeira e da cortiça	-	-	-	-	-	-	-	-
DE Pasta de papel e cartão	1	1	-	-	-	-	-	-
DF Fabricação de coque, produtos petrolíferos	-	-	-	-	-	-	-	-
DG Produtos químicos, fibras sintéticas ou artificiais	-	-	-	-	-	-	-	-
DH Artigos de borracha e matérias plásticas	-	-	-	-	-	-	-	-
DI Outros produtos minerais não metálicos	-	-	-	-	-	-	-	-
DJ Metalúrgicas de base e produtos metálicos	4	4	-	-	-	-	-	-
DK Fabricação de máquinas	-	-	-	-	-	-	-	-
DL Fabricação de equipamento eléctrico e de óptica	-	-	-	-	-	-	-	-
DM Fabricação de material de transporte	-	-	-	-	-	-	-	-
DN Outras indústrias transformadoras	-	-	-	-	-	-	-	-
<b>E ELECTRICIDADE, GÁS E ÁGUA</b>	-	-	-	-	-	-	-	-
<b>F CONSTRUÇÃO</b>	19	19	-	-	-	-	-	-
<b>G COMÉRCIO</b>	21	6	15	-	-	-	-	-
50 Comércio, manutenção e reparação de veículos	-	-	-	-	-	-	-	-
51 Comércio por grosso e agentes do comércio	1	1	-	-	-	-	-	-
52 Comércio a retalho, reparação de bens pessoais	20	5	15	-	-	-	-	-
<b>H ALOJAMENTO E RESTAURAÇÃO</b>	8	8	-	-	-	-	-	-
<b>I TRANSPORTES E COMUNICAÇÕES</b>	9	9	-	-	-	-	-	-
60/63 Transportes, agências de viagens	7	7	-	-	-	-	-	-
64 Correios e telecomunicações	2	2	-	-	-	-	-	-
<b>J ACTIVIDADES FINANCEIRAS</b>	4	4	-	-	-	-	-	-
65 Intermediação financeira	4	4	-	-	-	-	-	-
66 Seguros e fundos de pensões	-	-	-	-	-	-	-	-
67 Actividades auxiliares de intermediação financeira	-	-	-	-	-	-	-	-
<b>K ACTIVIDADES IMOBILIÁRIAS</b>	-	-	-	-	-	-	-	-
70 Actividades imobiliárias	-	-	-	-	-	-	-	-
71 Aluguer de máquinas e de equipamentos	-	-	-	-	-	-	-	-
72 Actividades informáticas e conexas	-	-	-	-	-	-	-	-
73 Investigação e desenvolvimento	-	-	-	-	-	-	-	-
74 Outros serviços prestados às empresas	-	-	-	-	-	-	-	-
<b>L SEGURANÇA SOCIAL</b>	-	-	-	-	-	-	-	-
<b>M EDUCAÇÃO</b>	-	-	-	-	-	-	-	-
<b>N SAÚDE E ACÇÃO SOCIAL</b>	-	-	-	-	-	-	-	-
<b>O OUTROS SERVIÇOS COLECTIVOS</b>	7	7	-	-	-	-	-	-
90 Saneamento e higiene pública	-	-	-	-	-	-	-	-
91 Actividades associativas diversas	6	6	-	-	-	-	-	-
92 Actividades recreativas	-	-	-	-	-	-	-	-
93 Outras actividades de serviços	1	1	-	-	-	-	-	-
<b>Q ORGANISMOS INTERNACIONAIS</b>	-	-	-	-	-	-	-	-

**NÚMERO DE EMPRESAS, POR ACTIVIDADES, SEGUNDO OS ESCALÕES DE VOLUME DE VENDAS DA EMPRESA, NO CONCELHO DAS LAGES DAS FLORES**

**QUADRO 163**

ESCALÕES (Milhares de contos)	TOTAL	< 10	10 a 29	30 a 99	100	200	1.000	5.000	100.000	Ignorado
					a 199	a 999	a 4.999	a 99.999	e +	
ACTIVIDADES (CAE - Rev. 2)										
TOTAL	15	...	...	...	...	...	...	...	...	...
A AGRICULTURA, CAÇA, SILVICULTURA	1	...	...	...	...	...	...	...	...	...
B PESCA	-	-	-	-	-	-	-	-	-	-
C INDÚSTRIAS EXTRACTIVAS	-	-	-	-	-	-	-	-	-	-
D INDÚSTRIAS TRANSFORMADORAS	2	...	...	...	...	...	...	...	...	...
E ELECTRICIDADE, GÁS E ÁGUA	-	-	-	-	-	-	-	-	-	-
F CONSTRUÇÃO	3	-	2	-	-	-	-	-	-	1
G COMÉRCIO	2	...	...	...	...	...	...	...	...	...
H ALOJAMENTO E RESTAURAÇÃO	4	-	2	-	-	-	-	-	-	2
I TRANSPORTES E COMUNICAÇÕES	-	-	-	-	-	-	-	-	-	-
J ACTIVIDADES FINANCEIRAS	-	-	-	-	-	-	-	-	-	-
K ACTIVIDADES IMOBILIÁRIAS	-	-	-	-	-	-	-	-	-	-
L SEGURANÇA SOCIAL	-	-	-	-	-	-	-	-	-	-
M EDUCAÇÃO	-	-	-	-	-	-	-	-	-	-
N SAÚDE E ACÇÃO SOCIAL	-	-	-	-	-	-	-	-	-	-
O OUTROS SERVIÇOS COLECTIVOS	3	2	-	-	-	-	-	-	-	1
Q ORGANISMOS INTERNACIONAIS	-	-	-	-	-	-	-	-	-	-



**NÚMERO DE EMPRESAS, POR ACTIVIDADES, SEGUNDO A ANTIGUIDADE DA EMPRESA, NO CONCELHO DAS LAGES DAS FLORES**
**QUADRO 164**

ACTIVIDADES (CAE - Rev. 2)	ANTIGUIDADE (Anos)							
	TOTAL	< 1	1 a 4	5 a 9	10 a 19	20 a 49	50 e +	Ignorada
<b>TOTAL</b>	15	2	7	1	2	3	-	-
<b>A AGRICULTURA, CAÇA, SILVICULTURA</b>	1	-	-	1	-	-	-	-
<b>B PESCA</b>	-	-	-	-	-	-	-	-
<b>C INDÚSTRIAS EXTRACTIVAS</b>	-	-	-	-	-	-	-	-
<b>D INDÚSTRIAS TRANSFORMADORAS</b>	2	-	1	-	1	-	-	-
DA Alimentares, das bebidas e do tabaco	-	-	-	-	-	-	-	-
DB Têxtil	-	-	-	-	-	-	-	-
DC Indústria do couro	-	-	-	-	-	-	-	-
DD Indústria da madeira e da cortiça	-	-	-	-	-	-	-	-
DE Pasta de papel e cartão	1	-	1	-	-	-	-	-
DF Fabricação de coque, produtos petrolíferos	-	-	-	-	-	-	-	-
DG Produtos químicos, fibras sintéticas ou artificiais	-	-	-	-	-	-	-	-
DH Artigos de borracha e matérias plásticas	-	-	-	-	-	-	-	-
DI Outros produtos minerais não metálicos	-	-	-	-	-	-	-	-
DJ Metalúrgicas de base e produtos metálicos	1	-	-	-	1	-	-	-
DK Fabricação de máquinas	-	-	-	-	-	-	-	-
DL Fabricação de equipamento eléctrico e de óptica	-	-	-	-	-	-	-	-
DM Fabricação de material de transporte	-	-	-	-	-	-	-	-
DN Outras indústrias transformadoras	-	-	-	-	-	-	-	-
<b>E ELECTRICIDADE, GÁS E ÁGUA</b>	-	-	-	-	-	-	-	-
<b>F CONSTRUÇÃO</b>	3	1	2	-	-	-	-	-
<b>G COMÉRCIO</b>	2	-	-	-	-	2	-	-
50 Comércio, manutenção e reparação de veículos	-	-	-	-	-	-	-	-
51 Comércio por grosso e agentes do comércio	-	-	-	-	-	-	-	-
52 Comércio a retalho, reparação de bens pessoais	2	-	-	-	-	2	-	-
<b>H ALOJAMENTO E RESTAURAÇÃO</b>	4	1	3	-	-	-	-	-
<b>I TRANSPORTES E COMUNICAÇÕES</b>	-	-	-	-	-	-	-	-
60/63 Transportes, agências de viagens	-	-	-	-	-	-	-	-
64 Correios e telecomunicações	-	-	-	-	-	-	-	-
<b>J ACTIVIDADES FINANCEIRAS</b>	-	-	-	-	-	-	-	-
65 Intermediação financeira	-	-	-	-	-	-	-	-
66 Seguros e fundos de pensões	-	-	-	-	-	-	-	-
67 Actividades auxiliares de intermediação financeira	-	-	-	-	-	-	-	-
<b>K ACTIVIDADES IMOBILIÁRIAS</b>	-	-	-	-	-	-	-	-
70 Actividades imobiliárias	-	-	-	-	-	-	-	-
71 Aluguer de máquinas e de equipamentos	-	-	-	-	-	-	-	-
72 Actividades informáticas e conexas	-	-	-	-	-	-	-	-
73 Investigação e desenvolvimento	-	-	-	-	-	-	-	-
74 Outros serviços prestados às empresas	-	-	-	-	-	-	-	-
<b>L SEGURANÇA SOCIAL</b>	-	-	-	-	-	-	-	-
<b>M EDUCAÇÃO</b>	-	-	-	-	-	-	-	-
<b>N SAÚDE E ACÇÃO SOCIAL</b>	-	-	-	-	-	-	-	-
<b>O OUTROS SERVIÇOS COLECTIVOS</b>	3	-	1	-	1	1	-	-
90 Saneamento e higiene pública	-	-	-	-	-	-	-	-
91 Actividades associativas diversas	2	-	-	-	1	1	-	-
92 Actividades recreativas	-	-	-	-	-	-	-	-
93 Outras actividades de serviços	1	-	1	-	-	-	-	-
<b>Q ORGANISMOS INTERNACIONAIS</b>	-	-	-	-	-	-	-	-

**SANTA CRUZ  
DAS  
FLORES**



**NÚMERO DE EMPRESAS, POR ACTIVIDADES, SEGUNDO A DIMENSÃO DA EMPRESA,  
NO CONCELHO DE SANTA CRUZ DAS FLORES**
**QUADRO 165**

DIMENSÃO (Pessoas)	TOTAL	< 10	10 a 19	20 a 49	50 a 99	100 a 199	200 a 499	500 e +
ACTIVIDADES (CAE - Rev. 2)								
<b>TOTAL</b>	49	37	7	4	-	1	-	-
<b>A AGRICULTURA, CAÇA, SILVICULTURA</b>	1	1	-	-	-	-	-	-
<b>B PESCA</b>	1	-	1	-	-	-	-	-
<b>C INDÚSTRIAS EXTRACTIVAS</b>	-	-	-	-	-	-	-	-
<b>D INDÚSTRIAS TRANSFORMADORAS</b>	6	4	1	1	-	-	-	-
DA Alimentares, das bebidas e do tabaco	3	1	1	1	-	-	-	-
DB Têxtil	-	-	-	-	-	-	-	-
DC Indústria do couro	-	-	-	-	-	-	-	-
DD Indústria da madeira e da cortiça	1	1	-	-	-	-	-	-
DE Pasta de papel e cartão	1	1	-	-	-	-	-	-
DF Fabricação de coque, produtos petrolíferos	-	-	-	-	-	-	-	-
DG Produtos químicos, fibras sintéticas ou artificiais	-	-	-	-	-	-	-	-
DH Artigos de borracha e matérias plásticas	-	-	-	-	-	-	-	-
DI Outros produtos minerais não metálicos	1	1	-	-	-	-	-	-
DJ Metalúrgicas de base e produtos metálicos	-	-	-	-	-	-	-	-
DK Fabricação de máquinas	-	-	-	-	-	-	-	-
DL Fabricação de equipamento eléctrico e de óptica	-	-	-	-	-	-	-	-
DM Fabricação de material de transporte	-	-	-	-	-	-	-	-
DN Outras indústrias transformadoras	-	-	-	-	-	-	-	-
<b>E ELECTRICIDADE, GÁS E ÁGUA</b>	-	-	-	-	-	-	-	-
<b>F CONSTRUÇÃO</b>	6	5	-	-	-	1	-	-
<b>G COMÉRCIO</b>	18	13	2	3	-	-	-	-
50 Comércio, manutenção e reparação de veículos	1	1	-	-	-	-	-	-
51 Comércio por grosso e agentes do comércio	2	1	1	-	-	-	-	-
52 Comércio a retalho, reparação de bens pessoais	15	11	1	3	-	-	-	-
<b>H ALOJAMENTO E RESTAURAÇÃO</b>	8	7	1	-	-	-	-	-
<b>I TRANSPORTES E COMUNICAÇÕES</b>	1	1	-	-	-	-	-	-
60/63 Transportes, agências de viagens	1	1	-	-	-	-	-	-
64 Correios e telecomunicações	-	-	-	-	-	-	-	-
<b>J ACTIVIDADES FINANCEIRAS</b>	-	-	-	-	-	-	-	-
65 Intermediação financeira	-	-	-	-	-	-	-	-
66 Seguros e fundos de pensões	-	-	-	-	-	-	-	-
67 Actividades auxiliares de intermediação financeira	-	-	-	-	-	-	-	-
<b>K ACTIVIDADES IMOBILIÁRIAS</b>	3	3	-	-	-	-	-	-
70 Actividades imobiliárias	-	-	-	-	-	-	-	-
71 Aluguer de máquinas e de equipamentos	2	2	-	-	-	-	-	-
72 Actividades informáticas e conexas	-	-	-	-	-	-	-	-
73 Investigação e desenvolvimento	-	-	-	-	-	-	-	-
74 Outros serviços prestados às empresas	1	1	-	-	-	-	-	-
<b>L SEGURANÇA SOCIAL</b>	1	-	1	-	-	-	-	-
<b>M EDUCAÇÃO</b>	1	-	1	-	-	-	-	-
<b>N SAÚDE E ACÇÃO SOCIAL</b>	-	-	-	-	-	-	-	-
<b>O OUTROS SERVIÇOS COLECTIVOS</b>	3	3	-	-	-	-	-	-
90 Saneamento e higiene pública	-	-	-	-	-	-	-	-
91 Actividades associativas diversas	2	2	-	-	-	-	-	-
92 Actividades recreativas	-	-	-	-	-	-	-	-
93 Outras actividades de serviços	1	1	-	-	-	-	-	-
<b>Q ORGANISMOS INTERNACIONAIS</b>	-	-	-	-	-	-	-	-

**NÚMERO DE PESSOAS AO SERVIÇO NAS EMPRESAS, POR ACTIVIDADES, SEGUNDO A DIMENSÃO DA EMPRESA, NO CONCELHO DE SANTA CRUZ DAS FLORES**
**QUADRO 166**

DIMENSÃO (Pessoas)	TOTAL	< 10	10 a 19	20 a 49	50 a 99	100 a 199	200 a 499	500 e +
ACTIVIDADES (CAE - Rev. 2)								
<b>TOTAL</b>	429	102	81	129	-	117	-	-
<b>A AGRICULTURA, CAÇA, SILVICULTURA</b>	2	2	-	-	-	-	-	-
<b>B PESCA</b>	11	-	11	-	-	-	-	-
<b>C INDÚSTRIAS EXTRACTIVAS</b>	-	-	-	-	-	-	-	-
<b>D INDÚSTRIAS TRANSFORMADORAS</b>	64	7	11	46	-	-	-	-
DA Alimentares, das bebidas e do tabaco	59	2	11	46	-	-	-	-
DB Têxtil	-	-	-	-	-	-	-	-
DC Indústria do couro	-	-	-	-	-	-	-	-
DD Indústria da madeira e da cortiça	2	2	-	-	-	-	-	-
DE Pasta de papel e cartão	1	1	-	-	-	-	-	-
DF Fabricação de coque, produtos petrolíferos	-	-	-	-	-	-	-	-
DG Produtos químicos, fibras sintéticas ou artificiais	-	-	-	-	-	-	-	-
DH Artigos de borracha e matérias plásticas	-	-	-	-	-	-	-	-
DI Outros produtos minerais não metálicos	2	2	-	-	-	-	-	-
DJ Metalúrgicas de base e produtos metálicos	-	-	-	-	-	-	-	-
DK Fabricação de máquinas	-	-	-	-	-	-	-	-
DL Fabricação de equipamento eléctrico e de óptica	-	-	-	-	-	-	-	-
DM Fabricação de material de transporte	-	-	-	-	-	-	-	-
DN Outras indústrias transformadoras	-	-	-	-	-	-	-	-
<b>E ELECTRICIDADE, GÁS E ÁGUA</b>	-	-	-	-	-	-	-	-
<b>F CONSTRUÇÃO</b>	132	15	-	-	-	117	-	-
<b>G COMÉRCIO</b>	144	37	24	83	-	-	-	-
50 Comércio, manutenção e reparação de veículos	1	1	-	-	-	-	-	-
51 Comércio por grosso e agentes do comércio	16	6	10	-	-	-	-	-
52 Comércio a retalho, reparação de bens pessoais	127	30	14	83	-	-	-	-
<b>H ALOJAMENTO E RESTAURAÇÃO</b>	36	24	12	-	-	-	-	-
<b>I TRANSPORTES E COMUNICAÇÕES</b>	2	2	-	-	-	-	-	-
60/63 Transportes, agências de viagens	2	2	-	-	-	-	-	-
64 Correios e telecomunicações	-	-	-	-	-	-	-	-
<b>J ACTIVIDADES FINANCEIRAS</b>	-	-	-	-	-	-	-	-
65 Intermediação financeira	-	-	-	-	-	-	-	-
66 Seguros e fundos de pensões	-	-	-	-	-	-	-	-
67 Actividades auxiliares de intermediação financeira	-	-	-	-	-	-	-	-
<b>K ACTIVIDADES IMOBILIÁRIAS</b>	11	11	-	-	-	-	-	-
70 Actividades imobiliárias	-	-	-	-	-	-	-	-
71 Aluguer de máquinas e de equipamentos	9	9	-	-	-	-	-	-
72 Actividades informáticas e conexas	-	-	-	-	-	-	-	-
73 Investigação e desenvolvimento	-	-	-	-	-	-	-	-
74 Outros serviços prestados às empresas	2	2	-	-	-	-	-	-
<b>L SEGURANÇA SOCIAL</b>	10	-	10	-	-	-	-	-
<b>M EDUCAÇÃO</b>	13	-	13	-	-	-	-	-
<b>N SAÚDE E ACÇÃO SOCIAL</b>	-	-	-	-	-	-	-	-
<b>O OUTROS SERVIÇOS COLECTIVOS</b>	4	4	-	-	-	-	-	-
90 Saneamento e higiene pública	-	-	-	-	-	-	-	-
91 Actividades associativas diversas	3	3	-	-	-	-	-	-
92 Actividades recreativas	-	-	-	-	-	-	-	-
93 Outras actividades de serviços	1	1	-	-	-	-	-	-
<b>Q ORGANISMOS INTERNACIONAIS</b>	-	-	-	-	-	-	-	-

**NÚMERO DE ESTABELECIMENTOS, POR ACTIVIDADES, SEGUNDO A DIMENSÃO DO ESTABELECIMENTO, NO CONCELHO DE SANTA CRUZ DAS FLORES**
**QUADRO 167**

DIMENSÃO (Pessoas)	TOTAL	< 10	10 a 19	20 a 49	50 a 99	100 a 199	200 a 499	500 e +
ACTIVIDADES (CAE - Rev. 2)								
<b>TOTAL</b>	<b>69</b>	<b>54</b>	<b>10</b>	<b>4</b>	<b>1</b>	<b>-</b>	<b>-</b>	<b>-</b>
<b>A AGRICULTURA, CAÇA, SILVICULTURA</b>	<b>1</b>	<b>1</b>	<b>-</b>	<b>-</b>	<b>-</b>	<b>-</b>	<b>-</b>	<b>-</b>
<b>B PESCA</b>	<b>1</b>	<b>-</b>	<b>1</b>	<b>-</b>	<b>-</b>	<b>-</b>	<b>-</b>	<b>-</b>
<b>C INDÚSTRIAS EXTRACTIVAS</b>	<b>-</b>	<b>-</b>	<b>-</b>	<b>-</b>	<b>-</b>	<b>-</b>	<b>-</b>	<b>-</b>
<b>D INDÚSTRIAS TRANSFORMADORAS</b>	<b>6</b>	<b>4</b>	<b>1</b>	<b>1</b>	<b>-</b>	<b>-</b>	<b>-</b>	<b>-</b>
DA Alimentares, das bebidas e do tabaco	3	1	1	1	-	-	-	-
DB Têxtil	-	-	-	-	-	-	-	-
DC Indústria do couro	-	-	-	-	-	-	-	-
DD Indústria da madeira e da cortiça	1	1	-	-	-	-	-	-
DE Pasta de papel e cartão	1	1	-	-	-	-	-	-
DF Fabricação de coque, produtos petrolíferos	-	-	-	-	-	-	-	-
DG Produtos químicos, fibras sintéticas ou artificiais	-	-	-	-	-	-	-	-
DH Artigos de borracha e matérias plásticas	-	-	-	-	-	-	-	-
DI Outros produtos minerais não metálicos	1	1	-	-	-	-	-	-
DJ Metalúrgicas de base e produtos metálicos	-	-	-	-	-	-	-	-
DK Fabricação de máquinas	-	-	-	-	-	-	-	-
DL Fabricação de equipamento eléctrico e de óptica	-	-	-	-	-	-	-	-
DM Fabricação de material de transporte	-	-	-	-	-	-	-	-
DN Outras indústrias transformadoras	-	-	-	-	-	-	-	-
<b>E ELECTRICIDADE, GÁS E ÁGUA</b>	<b>1</b>	<b>-</b>	<b>-</b>	<b>1</b>	<b>-</b>	<b>-</b>	<b>-</b>	<b>-</b>
<b>F CONSTRUÇÃO</b>	<b>10</b>	<b>7</b>	<b>1</b>	<b>1</b>	<b>1</b>	<b>-</b>	<b>-</b>	<b>-</b>
<b>G COMÉRCIO</b>	<b>23</b>	<b>21</b>	<b>1</b>	<b>1</b>	<b>-</b>	<b>-</b>	<b>-</b>	<b>-</b>
50 Comércio, manutenção e reparação de veículos	3	3	-	-	-	-	-	-
51 Comércio por grosso e agentes do comércio	3	3	-	-	-	-	-	-
52 Comércio a retalho, reparação de bens pessoais	17	15	1	1	-	-	-	-
<b>H ALOJAMENTO E RESTAURAÇÃO</b>	<b>8</b>	<b>7</b>	<b>1</b>	<b>-</b>	<b>-</b>	<b>-</b>	<b>-</b>	<b>-</b>
<b>I TRANSPORTES E COMUNICAÇÕES</b>	<b>6</b>	<b>4</b>	<b>2</b>	<b>-</b>	<b>-</b>	<b>-</b>	<b>-</b>	<b>-</b>
60/63 Transportes, agências de viagens	4	2	2	-	-	-	-	-
64 Correios e telecomunicações	2	2	-	-	-	-	-	-
<b>J ACTIVIDADES FINANCEIRAS</b>	<b>3</b>	<b>3</b>	<b>-</b>	<b>-</b>	<b>-</b>	<b>-</b>	<b>-</b>	<b>-</b>
65 Intermediação financeira	2	2	-	-	-	-	-	-
66 Seguros e fundos de pensões	1	1	-	-	-	-	-	-
67 Actividades auxiliares de intermediação financeira	-	-	-	-	-	-	-	-
<b>K ACTIVIDADES IMOBILIÁRIAS</b>	<b>3</b>	<b>3</b>	<b>-</b>	<b>-</b>	<b>-</b>	<b>-</b>	<b>-</b>	<b>-</b>
70 Actividades imobiliárias	-	-	-	-	-	-	-	-
71 Aluguer de máquinas e de equipamentos	2	2	-	-	-	-	-	-
72 Actividades informáticas e conexas	-	-	-	-	-	-	-	-
73 Investigação e desenvolvimento	-	-	-	-	-	-	-	-
74 Outros serviços prestados às empresas	1	1	-	-	-	-	-	-
<b>L SEGURANÇA SOCIAL</b>	<b>1</b>	<b>-</b>	<b>1</b>	<b>-</b>	<b>-</b>	<b>-</b>	<b>-</b>	<b>-</b>
<b>M EDUCAÇÃO</b>	<b>2</b>	<b>1</b>	<b>1</b>	<b>-</b>	<b>-</b>	<b>-</b>	<b>-</b>	<b>-</b>
<b>N SAÚDE E ACÇÃO SOCIAL</b>	<b>1</b>	<b>-</b>	<b>1</b>	<b>-</b>	<b>-</b>	<b>-</b>	<b>-</b>	<b>-</b>
<b>O OUTROS SERVIÇOS COLECTIVOS</b>	<b>3</b>	<b>3</b>	<b>-</b>	<b>-</b>	<b>-</b>	<b>-</b>	<b>-</b>	<b>-</b>
90 Saneamento e higiene pública	-	-	-	-	-	-	-	-
91 Actividades associativas diversas	2	2	-	-	-	-	-	-
92 Actividades recreativas	-	-	-	-	-	-	-	-
93 Outras actividades de serviços	1	1	-	-	-	-	-	-
<b>Q ORGANISMOS INTERNACIONAIS</b>	<b>-</b>	<b>-</b>	<b>-</b>	<b>-</b>	<b>-</b>	<b>-</b>	<b>-</b>	<b>-</b>

**NÚMERO DE PESSOAS AO SERVIÇO NOS ESTABELECIMENTOS, POR ACTIVIDADES, SEGUNDO A DIMENSÃO DO ESTABELECIMENTO, NO CONCELHO DE SANTA CRUZ DAS FLORES**

**QUADRO 168**

DIMENSÃO (Pessoas)	TOTAL	< 10	10 a 19	20 a 49	50 a 99	100 a 199	200 a 499	500 e +
ACTIVIDADES (CAE - Rev. 2)								
<b>TOTAL</b>	<b>479</b>	<b>173</b>	<b>121</b>	<b>120</b>	<b>65</b>	-	-	-
<b>A AGRICULTURA, CAÇA, SILVICULTURA</b>	2	2	-	-	-	-	-	-
<b>B PESCA</b>	11	-	11	-	-	-	-	-
<b>C INDÚSTRIAS EXTRACTIVAS</b>	-	-	-	-	-	-	-	-
<b>D INDÚSTRIAS TRANSFORMADORAS</b>	64	7	11	46	-	-	-	-
DA Alimentares, das bebidas e do tabaco	59	2	11	46	-	-	-	-
DB Têxtil	-	-	-	-	-	-	-	-
DC Indústria do couro	-	-	-	-	-	-	-	-
DD Indústria da madeira e da cortiça	2	2	-	-	-	-	-	-
DE Pasta de papel e cartão	1	1	-	-	-	-	-	-
DF Fabricação de coque, produtos petrolíferos	-	-	-	-	-	-	-	-
DG Produtos químicos, fibras sintéticas ou artificiais	-	-	-	-	-	-	-	-
DH Artigos de borracha e matérias plásticas	-	-	-	-	-	-	-	-
DI Outros produtos minerais não metálicos	2	2	-	-	-	-	-	-
DJ Metalúrgicas de base e produtos metálicos	-	-	-	-	-	-	-	-
DK Fabricação de máquinas	-	-	-	-	-	-	-	-
DL Fabricação de equipamento eléctrico e de óptica	-	-	-	-	-	-	-	-
DM Fabricação de material de transporte	-	-	-	-	-	-	-	-
DN Outras indústrias transformadoras	-	-	-	-	-	-	-	-
<b>E ELECTRICIDADE, GÁS E ÁGUA</b>	24	-	-	24	-	-	-	-
<b>F CONSTRUÇÃO</b>	132	28	13	26	65	-	-	-
<b>G COMÉRCIO</b>	97	63	10	24	-	-	-	-
50 Comércio, manutenção e reparação de veículos	10	10	-	-	-	-	-	-
51 Comércio por grosso e agentes do comércio	9	9	-	-	-	-	-	-
52 Comércio a retalho, reparação de bens pessoais	78	44	10	24	-	-	-	-
<b>H ALOJAMENTO E RESTAURAÇÃO</b>	36	24	12	-	-	-	-	-
<b>I TRANSPORTES E COMUNICAÇÕES</b>	41	18	23	-	-	-	-	-
60/63 Transportes, agências de viagens	29	6	23	-	-	-	-	-
64 Correios e telecomunicações	12	12	-	-	-	-	-	-
<b>J ACTIVIDADES FINANCEIRAS</b>	12	12	-	-	-	-	-	-
65 Intermediação financeira	10	10	-	-	-	-	-	-
66 Seguros e fundos de pensões	2	2	-	-	-	-	-	-
67 Actividades auxiliares de intermediação financeira	-	-	-	-	-	-	-	-
<b>K ACTIVIDADES IMOBILIÁRIAS</b>	11	11	-	-	-	-	-	-
70 Actividades imobiliárias	-	-	-	-	-	-	-	-
71 Aluguer de máquinas e de equipamentos	9	9	-	-	-	-	-	-
72 Actividades informáticas e conexas	-	-	-	-	-	-	-	-
73 Investigação e desenvolvimento	-	-	-	-	-	-	-	-
74 Outros serviços prestados às empresas	2	2	-	-	-	-	-	-
<b>L SEGURANÇA SOCIAL</b>	10	-	10	-	-	-	-	-
<b>M EDUCAÇÃO</b>	17	4	13	-	-	-	-	-
<b>N SAÚDE E ACÇÃO SOCIAL</b>	18	-	18	-	-	-	-	-
<b>O OUTROS SERVIÇOS COLECTIVOS</b>	4	4	-	-	-	-	-	-
90 Saneamento e higiene pública	-	-	-	-	-	-	-	-
91 Actividades associativas diversas	3	3	-	-	-	-	-	-
92 Actividades recreativas	-	-	-	-	-	-	-	-
93 Outras actividades de serviços	1	1	-	-	-	-	-	-
<b>Q ORGANISMOS INTERNACIONAIS</b>	-	-	-	-	-	-	-	-

**NÚMERO DE EMPRESAS, POR ACTIVIDADES, SEGUNDO OS ESCALÕES DE VOLUME DE VENDAS DA EMPRESA, NO CONCELHO DE SANTA CRUZ DAS FLORES**

**QUADRO 169**

ESCALÕES (Milhares de contos)	TOTAL	< 10	10 a 29	30 a 99	100	200	1.000	5.000	100.000	Ignorado
					a 199	a 999	a 4.999	a 99.999	e +	
ACTIVIDADES (CAE - Rev. 2)										
TOTAL	49	...	...	...	...	...	...	...	...	...
A AGRICULTURA, CAÇA, SILVICULTURA	1	...	...	...	...	...	...	...	...	...
B PESCA	1	-	-	-	-	-	-	-	-	1
C INDÚSTRIAS EXTRACTIVAS	-	-	-	-	-	-	-	-	-	-
D INDÚSTRIAS TRANSFORMADORAS	6	3	-	1	-	-	-	-	-	2
E ELECTRICIDADE, GÁS E ÁGUA	-	-	-	-	-	-	-	-	-	-
F CONSTRUÇÃO	6	3	1	-	-	1	-	-	-	1
G COMÉRCIO	18	-	5	3	4	3	-	-	-	3
H ALOJAMENTO E RESTAURAÇÃO	8	2	2	3	-	-	-	-	-	1
I TRANSPORTES E COMUNICAÇÕES	1	...	...	...	...	...	...	...	...	...
J ACTIVIDADES FINANCEIRAS	-	-	-	-	-	-	-	-	-	-
K ACTIVIDADES IMOBILIÁRIAS	3	1	1	1	-	-	-	-	-	-
L SEGURANÇA SOCIAL	1	...	...	...	...	...	...	...	...	...
M EDUCAÇÃO	1	...	...	...	...	...	...	...	...	...
N SAÚDE E ACÇÃO SOCIAL	-	-	-	-	-	-	-	-	-	-
O OUTROS SERVIÇOS COLECTIVOS	3	2	-	-	-	-	-	-	-	1
Q ORGANISMOS INTERNACIONAIS	-	-	-	-	-	-	-	-	-	-



**NÚMERO DE EMPRESAS, POR ACTIVIDADES, SEGUNDO A ANTIGUIDADE DA EMPRESA, NO CONCELHO DE SANTA CRUZ DAS FLORES**
**QUADRO 170**

ACTIVIDADES (CAE - Rev. 2)	ANTIGUIDADE (Anos)							
	TOTAL	< 1	1 a 4	5 a 9	10 a 19	20 a 49	50 e +	Ignorada
<b>TOTAL</b>	49	5	13	8	16	4	1	2
<b>A AGRICULTURA, CAÇA, SILVICULTURA</b>	1	-	-	-	1	-	-	-
<b>B PESCA</b>	1	1	-	-	-	-	-	-
<b>C INDÚSTRIAS EXTRACTIVAS</b>	-	-	-	-	-	-	-	-
<b>D INDÚSTRIAS TRANSFORMADORAS</b>	6	1	1	-	2	2	-	-
DA Alimentares, das bebidas e do tabaco	3	-	-	-	2	1	-	-
DB Têxtil	-	-	-	-	-	-	-	-
DC Indústria do couro	-	-	-	-	-	-	-	-
DD Indústria da madeira e da cortiça	1	-	1	-	-	-	-	-
DE Pasta de papel e cartão	1	-	-	-	-	1	-	-
DF Fabricação de coque, produtos petrolíferos	-	-	-	-	-	-	-	-
DG Produtos químicos, fibras sintéticas ou artificiais	-	-	-	-	-	-	-	-
DH Artigos de borracha e matérias plásticas	-	-	-	-	-	-	-	-
DI Outros produtos minerais não metálicos	1	1	-	-	-	-	-	-
DJ Metalúrgicas de base e produtos metálicos	-	-	-	-	-	-	-	-
DK Fabricação de máquinas	-	-	-	-	-	-	-	-
DL Fabricação de equipamento eléctrico e de óptica	-	-	-	-	-	-	-	-
DM Fabricação de material de transporte	-	-	-	-	-	-	-	-
DN Outras indústrias transformadoras	-	-	-	-	-	-	-	-
<b>E ELECTRICIDADE, GÁS E ÁGUA</b>	-	-	-	-	-	-	-	-
<b>F CONSTRUÇÃO</b>	6	-	2	1	3	-	-	-
<b>G COMÉRCIO</b>	18	1	5	4	6	-	1	1
50 Comércio, manutenção e reparação de veículos	1	-	-	1	-	-	-	-
51 Comércio por grosso e agentes do comércio	2	1	-	-	1	-	-	-
52 Comércio a retalho, reparação de bens pessoais	15	-	5	3	5	-	1	1
<b>H ALOJAMENTO E RESTAURAÇÃO</b>	8	2	3	2	-	-	-	1
<b>I TRANSPORTES E COMUNICAÇÕES</b>	1	-	-	1	-	-	-	-
60/63 Transportes, agências de viagens	1	-	-	1	-	-	-	-
64 Correios e telecomunicações	-	-	-	-	-	-	-	-
<b>J ACTIVIDADES FINANCEIRAS</b>	-	-	-	-	-	-	-	-
65 Intermediação financeira	-	-	-	-	-	-	-	-
66 Seguros e fundos de pensões	-	-	-	-	-	-	-	-
67 Actividades auxiliares de intermediação financeira	-	-	-	-	-	-	-	-
<b>K ACTIVIDADES IMOBILIÁRIAS</b>	3	-	1	-	2	-	-	-
70 Actividades imobiliárias	-	-	-	-	-	-	-	-
71 Aluguer de máquinas e de equipamentos	2	-	1	-	1	-	-	-
72 Actividades informáticas e conexas	-	-	-	-	-	-	-	-
73 Investigação e desenvolvimento	-	-	-	-	-	-	-	-
74 Outros serviços prestados às empresas	1	-	-	-	1	-	-	-
<b>L SEGURANÇA SOCIAL</b>	1	-	-	-	1	-	-	-
<b>M EDUCAÇÃO</b>	1	-	-	-	-	1	-	-
<b>N SAÚDE E ACÇÃO SOCIAL</b>	-	-	-	-	-	-	-	-
<b>O OUTROS SERVIÇOS COLECTIVOS</b>	3	-	1	-	1	1	-	-
90 Saneamento e higiene pública	-	-	-	-	-	-	-	-
91 Actividades associativas diversas	2	-	-	-	1	1	-	-
92 Actividades recreativas	-	-	-	-	-	-	-	-
93 Outras actividades de serviços	1	-	1	-	-	-	-	-
<b>Q ORGANISMOS INTERNACIONAIS</b>	-	-	-	-	-	-	-	-

**VILA NOVA DO CORVO**



**NÚMERO DE EMPRESAS, POR ACTIVIDADES, SEGUNDO A DIMENSÃO DA EMPRESA, NO CONCELHO DE VILA NOVA DO CORVO** **QUADRO 171**

DIMENSÃO (Pessoas)	TOTAL	< 10	10 a 19	20 a 49	50 a 99	100 a 199	200 a 499	500 e +
ACTIVIDADES (CAE - Rev. 2)								
<b>TOTAL</b>	<b>6</b>	<b>6</b>	-	-	-	-	-	-
<b>A AGRICULTURA, CAÇA, SILVICULTURA</b>	-	-	-	-	-	-	-	-
<b>B PESCA</b>	-	-	-	-	-	-	-	-
<b>C INDÚSTRIAS EXTRACTIVAS</b>	-	-	-	-	-	-	-	-
<b>D INDÚSTRIAS TRANSFORMADORAS</b>	-	-	-	-	-	-	-	-
DA Alimentares, das bebidas e do tabaco	-	-	-	-	-	-	-	-
DB Têxtil	-	-	-	-	-	-	-	-
DC Indústria do couro	-	-	-	-	-	-	-	-
DD Indústria da madeira e da cortiça	-	-	-	-	-	-	-	-
DE Pasta de papel e cartão	-	-	-	-	-	-	-	-
DF Fabricação de coque, produtos petrolíferos	-	-	-	-	-	-	-	-
DG Produtos químicos, fibras sintéticas ou artificiais	-	-	-	-	-	-	-	-
DH Artigos de borracha e matérias plásticas	-	-	-	-	-	-	-	-
DI Outros produtos minerais não metálicos	-	-	-	-	-	-	-	-
DJ Metalúrgicas de base e produtos metálicos	-	-	-	-	-	-	-	-
DK Fabricação de máquinas	-	-	-	-	-	-	-	-
DL Fabricação de equipamento eléctrico e de óptica	-	-	-	-	-	-	-	-
DM Fabricação de material de transporte	-	-	-	-	-	-	-	-
DN Outras indústrias transformadoras	-	-	-	-	-	-	-	-
<b>E ELECTRICIDADE, GÁS E ÁGUA</b>	-	-	-	-	-	-	-	-
<b>F CONSTRUÇÃO</b>	-	-	-	-	-	-	-	-
<b>G COMÉRCIO</b>	<b>1</b>	<b>1</b>	-	-	-	-	-	-
50 Comércio, manutenção e reparação de veículos	-	-	-	-	-	-	-	-
51 Comércio por grosso e agentes do comércio	-	-	-	-	-	-	-	-
52 Comércio a retalho, reparação de bens pessoais	1	1	-	-	-	-	-	-
<b>H ALOJAMENTO E RESTAURAÇÃO</b>	<b>3</b>	<b>3</b>	-	-	-	-	-	-
<b>I TRANSPORTES E COMUNICAÇÕES</b>	-	-	-	-	-	-	-	-
60/63 Transportes, agências de viagens	-	-	-	-	-	-	-	-
64 Correios e telecomunicações	-	-	-	-	-	-	-	-
<b>J ACTIVIDADES FINANCEIRAS</b>	-	-	-	-	-	-	-	-
65 Intermediação financeira	-	-	-	-	-	-	-	-
66 Seguros e fundos de pensões	-	-	-	-	-	-	-	-
67 Actividades auxiliares de intermediação financeira	-	-	-	-	-	-	-	-
<b>K ACTIVIDADES IMOBILIÁRIAS</b>	-	-	-	-	-	-	-	-
70 Actividades imobiliárias	-	-	-	-	-	-	-	-
71 Aluguer de máquinas e de equipamentos	-	-	-	-	-	-	-	-
72 Actividades informáticas e conexas	-	-	-	-	-	-	-	-
73 Investigação e desenvolvimento	-	-	-	-	-	-	-	-
74 Outros serviços prestados às empresas	-	-	-	-	-	-	-	-
<b>L SEGURANÇA SOCIAL</b>	-	-	-	-	-	-	-	-
<b>M EDUCAÇÃO</b>	-	-	-	-	-	-	-	-
<b>N SAÚDE E ACÇÃO SOCIAL</b>	<b>1</b>	<b>1</b>	-	-	-	-	-	-
<b>O OUTROS SERVIÇOS COLECTIVOS</b>	<b>1</b>	<b>1</b>	-	-	-	-	-	-
90 Saneamento e higiene pública	-	-	-	-	-	-	-	-
91 Actividades associativas diversas	1	1	-	-	-	-	-	-
92 Actividades recreativas	-	-	-	-	-	-	-	-
93 Outras actividades de serviços	-	-	-	-	-	-	-	-
<b>Q ORGANISMOS INTERNACIONAIS</b>	-	-	-	-	-	-	-	-

**NÚMERO DE PESSOAS AO SERVIÇO NAS EMPRESAS, POR ACTIVIDADES, SEGUNDO A DIMENSÃO DA EMPRESA, NO CONCELHO DE VILA NOVA DO CORVO** **QUADRO 172**

DIMENSÃO (Pessoas)	TOTAL	< 10	10 a 19	20 a 49	50 a 99	100 a 199	200 a 499	500 e +
ACTIVIDADES (CAE - Rev. 2)								
<b>TOTAL</b>	21	21	-	-	-	-	-	-
<b>A AGRICULTURA, CAÇA, SILVICULTURA</b>	-	-	-	-	-	-	-	-
<b>B PESCA</b>	-	-	-	-	-	-	-	-
<b>C INDÚSTRIAS EXTRACTIVAS</b>	-	-	-	-	-	-	-	-
<b>D INDÚSTRIAS TRANSFORMADORAS</b>	-	-	-	-	-	-	-	-
DA Alimentares, das bebidas e do tabaco	-	-	-	-	-	-	-	-
DB Têxtil	-	-	-	-	-	-	-	-
DC Indústria do couro	-	-	-	-	-	-	-	-
DD Indústria da madeira e da cortiça	-	-	-	-	-	-	-	-
DE Pasta de papel e cartão	-	-	-	-	-	-	-	-
DF Fabricação de coque, produtos petrolíferos	-	-	-	-	-	-	-	-
DG Produtos químicos, fibras sintéticas ou artificiais	-	-	-	-	-	-	-	-
DH Artigos de borracha e matérias plásticas	-	-	-	-	-	-	-	-
DI Outros produtos minerais não metálicos	-	-	-	-	-	-	-	-
DJ Metalúrgicas de base e produtos metálicos	-	-	-	-	-	-	-	-
DK Fabricação de máquinas	-	-	-	-	-	-	-	-
DL Fabricação de equipamento eléctrico e de óptica	-	-	-	-	-	-	-	-
DM Fabricação de material de transporte	-	-	-	-	-	-	-	-
DN Outras indústrias transformadoras	-	-	-	-	-	-	-	-
<b>E ELECTRICIDADE, GÁS E ÁGUA</b>	-	-	-	-	-	-	-	-
<b>F CONSTRUÇÃO</b>	-	-	-	-	-	-	-	-
<b>G COMÉRCIO</b>	1	1	-	-	-	-	-	-
50 Comércio, manutenção e reparação de veículos	-	-	-	-	-	-	-	-
51 Comércio por grosso e agentes do comércio	-	-	-	-	-	-	-	-
52 Comércio a retalho, reparação de bens pessoais	1	1	-	-	-	-	-	-
<b>H ALOJAMENTO E RESTAURAÇÃO</b>	13	13	-	-	-	-	-	-
<b>I TRANSPORTES E COMUNICAÇÕES</b>	-	-	-	-	-	-	-	-
60/63 Transportes, agências de viagens	-	-	-	-	-	-	-	-
64 Correios e telecomunicações	-	-	-	-	-	-	-	-
<b>J ACTIVIDADES FINANCEIRAS</b>	-	-	-	-	-	-	-	-
65 Intermediação financeira	-	-	-	-	-	-	-	-
66 Seguros e fundos de pensões	-	-	-	-	-	-	-	-
67 Actividades auxiliares de intermediação financeira	-	-	-	-	-	-	-	-
<b>K ACTIVIDADES IMOBILIÁRIAS</b>	-	-	-	-	-	-	-	-
70 Actividades imobiliárias	-	-	-	-	-	-	-	-
71 Aluguer de máquinas e de equipamentos	-	-	-	-	-	-	-	-
72 Actividades informáticas e conexas	-	-	-	-	-	-	-	-
73 Investigação e desenvolvimento	-	-	-	-	-	-	-	-
74 Outros serviços prestados às empresas	-	-	-	-	-	-	-	-
<b>L SEGURANÇA SOCIAL</b>	-	-	-	-	-	-	-	-
<b>M EDUCAÇÃO</b>	-	-	-	-	-	-	-	-
<b>N SAÚDE E ACÇÃO SOCIAL</b>	6	6	-	-	-	-	-	-
<b>O OUTROS SERVIÇOS COLECTIVOS</b>	1	1	-	-	-	-	-	-
90 Saneamento e higiene pública	-	-	-	-	-	-	-	-
91 Actividades associativas diversas	1	1	-	-	-	-	-	-
92 Actividades recreativas	-	-	-	-	-	-	-	-
93 Outras actividades de serviços	-	-	-	-	-	-	-	-
<b>Q ORGANISMOS INTERNACIONAIS</b>	-	-	-	-	-	-	-	-

**NÚMERO DE ESTABELECIMENTOS, POR ACTIVIDADES, SEGUNDO A DIMENSÃO DO ESTABELECIMENTO, NO CONCELHO DE VILA NOVA DO CORVO**
**QUADRO 173**

DIMENSÃO (Pessoas)	TOTAL	< 10	10 a 19	20 a 49	50 a 99	100 a 199	200 a 499	500 e +
ACTIVIDADES (CAE - Rev. 2)								
<b>TOTAL</b>	12	11	1	-	-	-	-	-
<b>A AGRICULTURA, CAÇA, SILVICULTURA</b>	-	-	-	-	-	-	-	-
<b>B PESCA</b>	-	-	-	-	-	-	-	-
<b>C INDÚSTRIAS EXTRACTIVAS</b>	-	-	-	-	-	-	-	-
<b>D INDÚSTRIAS TRANSFORMADORAS</b>	-	-	-	-	-	-	-	-
DA Alimentares, das bebidas e do tabaco	-	-	-	-	-	-	-	-
DB Têxtil	-	-	-	-	-	-	-	-
DC Indústria do couro	-	-	-	-	-	-	-	-
DD Indústria da madeira e da cortiça	-	-	-	-	-	-	-	-
DE Pasta de papel e cartão	-	-	-	-	-	-	-	-
DF Fabricação de coque, produtos petrolíferos	-	-	-	-	-	-	-	-
DG Produtos químicos, fibras sintéticas ou artificiais	-	-	-	-	-	-	-	-
DH Artigos de borracha e matérias plásticas	-	-	-	-	-	-	-	-
DI Outros produtos minerais não metálicos	-	-	-	-	-	-	-	-
DJ Metalúrgicas de base e produtos metálicos	-	-	-	-	-	-	-	-
DK Fabricação de máquinas	-	-	-	-	-	-	-	-
DL Fabricação de equipamento eléctrico e de óptica	-	-	-	-	-	-	-	-
DM Fabricação de material de transporte	-	-	-	-	-	-	-	-
DN Outras indústrias transformadoras	-	-	-	-	-	-	-	-
<b>E ELECTRICIDADE, GÁS E ÁGUA</b>	1	1	-	-	-	-	-	-
<b>F CONSTRUÇÃO</b>	1	-	1	-	-	-	-	-
<b>G COMÉRCIO</b>	1	1	-	-	-	-	-	-
50 Comércio, manutenção e reparação de veículos	-	-	-	-	-	-	-	-
51 Comércio por grosso e agentes do comércio	-	-	-	-	-	-	-	-
52 Comércio a retalho, reparação de bens pessoais	1	1	-	-	-	-	-	-
<b>H ALOJAMENTO E RESTAURAÇÃO</b>	3	3	-	-	-	-	-	-
<b>I TRANSPORTES E COMUNICAÇÕES</b>	2	2	-	-	-	-	-	-
60/63 Transportes, agências de viagens	1	1	-	-	-	-	-	-
64 Correios e telecomunicações	1	1	-	-	-	-	-	-
<b>J ACTIVIDADES FINANCEIRAS</b>	2	2	-	-	-	-	-	-
65 Intermediação financeira	2	2	-	-	-	-	-	-
66 Seguros e fundos de pensões	-	-	-	-	-	-	-	-
67 Actividades auxiliares de intermediação financeira	-	-	-	-	-	-	-	-
<b>K ACTIVIDADES IMOBILIÁRIAS</b>	-	-	-	-	-	-	-	-
70 Actividades imobiliárias	-	-	-	-	-	-	-	-
71 Aluguer de máquinas e de equipamentos	-	-	-	-	-	-	-	-
72 Actividades informáticas e conexas	-	-	-	-	-	-	-	-
73 Investigação e desenvolvimento	-	-	-	-	-	-	-	-
74 Outros serviços prestados às empresas	-	-	-	-	-	-	-	-
<b>L SEGURANÇA SOCIAL</b>	-	-	-	-	-	-	-	-
<b>M EDUCAÇÃO</b>	-	-	-	-	-	-	-	-
<b>N SAÚDE E ACÇÃO SOCIAL</b>	1	1	-	-	-	-	-	-
<b>O OUTROS SERVIÇOS COLECTIVOS</b>	1	1	-	-	-	-	-	-
90 Saneamento e higiene pública	-	-	-	-	-	-	-	-
91 Actividades associativas diversas	1	1	-	-	-	-	-	-
92 Actividades recreativas	-	-	-	-	-	-	-	-
93 Outras actividades de serviços	-	-	-	-	-	-	-	-
<b>Q ORGANISMOS INTERNACIONAIS</b>	-	-	-	-	-	-	-	-

**NÚMERO DE PESSOAS AO SERVIÇO NOS ESTABELECIMENTOS, POR ACTIVIDADES, SEGUNDO A DIMENSÃO DO ESTABELECIMENTO, NO CONCELHO DE VILA NOVA DO CORVO**

**QUADRO 174**

DIMENSÃO (Pessoas)	TOTAL	< 10	10 a 19	20 a 49	50 a 99	100 a 199	200 a 499	500 e +
ACTIVIDADES (CAE - Rev. 2)								
TOTAL	42	31	11	-	-	-	-	-
<b>A AGRICULTURA, CAÇA, SILVICULTURA</b>	-	-	-	-	-	-	-	-
<b>B PESCA</b>	-	-	-	-	-	-	-	-
<b>C INDÚSTRIAS EXTRACTIVAS</b>	-	-	-	-	-	-	-	-
<b>D INDÚSTRIAS TRANSFORMADORAS</b>	-	-	-	-	-	-	-	-
DA Alimentares, das bebidas e do tabaco	-	-	-	-	-	-	-	-
DB Têxtil	-	-	-	-	-	-	-	-
DC Indústria do couro	-	-	-	-	-	-	-	-
DD Indústria da madeira e da cortiça	-	-	-	-	-	-	-	-
DE Pasta de papel e cartão	-	-	-	-	-	-	-	-
DF Fabricação de coque, produtos petrolíferos	-	-	-	-	-	-	-	-
DG Produtos químicos, fibras sintéticas ou artificiais	-	-	-	-	-	-	-	-
DH Artigos de borracha e matérias plásticas	-	-	-	-	-	-	-	-
DI Outros produtos minerais não metálicos	-	-	-	-	-	-	-	-
DJ Metalúrgicas de base e produtos metálicos	-	-	-	-	-	-	-	-
DK Fabricação de máquinas	-	-	-	-	-	-	-	-
DL Fabricação de equipamento eléctrico e de óptica	-	-	-	-	-	-	-	-
DM Fabricação de material de transporte	-	-	-	-	-	-	-	-
DN Outras indústrias transformadoras	-	-	-	-	-	-	-	-
<b>E ELECTRICIDADE, GÁS E ÁGUA</b>	6	6	-	-	-	-	-	-
<b>F CONSTRUÇÃO</b>	11	-	11	-	-	-	-	-
<b>G COMÉRCIO</b>	1	1	-	-	-	-	-	-
50 Comércio, manutenção e reparação de veículos	-	-	-	-	-	-	-	-
51 Comércio por grosso e agentes do comércio	-	-	-	-	-	-	-	-
52 Comércio a retalho, reparação de bens pessoais	1	1	-	-	-	-	-	-
<b>H ALOJAMENTO E RESTAURAÇÃO</b>	13	13	-	-	-	-	-	-
<b>I TRANSPORTES E COMUNICAÇÕES</b>	2	2	-	-	-	-	-	-
60/63 Transportes, agências de viagens	1	1	-	-	-	-	-	-
64 Correios e telecomunicações	1	1	-	-	-	-	-	-
<b>J ACTIVIDADES FINANCEIRAS</b>	2	2	-	-	-	-	-	-
65 Intermediação financeira	2	2	-	-	-	-	-	-
66 Seguros e fundos de pensões	-	-	-	-	-	-	-	-
67 Actividades auxiliares de intermediação financeira	-	-	-	-	-	-	-	-
<b>K ACTIVIDADES IMOBILIÁRIAS</b>	-	-	-	-	-	-	-	-
70 Actividades imobiliárias	-	-	-	-	-	-	-	-
71 Aluguer de máquinas e de equipamentos	-	-	-	-	-	-	-	-
72 Actividades informáticas e conexas	-	-	-	-	-	-	-	-
73 Investigação e desenvolvimento	-	-	-	-	-	-	-	-
74 Outros serviços prestados às empresas	-	-	-	-	-	-	-	-
<b>L SEGURANÇA SOCIAL</b>	-	-	-	-	-	-	-	-
<b>M EDUCAÇÃO</b>	-	-	-	-	-	-	-	-
<b>N SAÚDE E ACÇÃO SOCIAL</b>	6	6	-	-	-	-	-	-
<b>O OUTROS SERVIÇOS COLECTIVOS</b>	1	1	-	-	-	-	-	-
90 Saneamento e higiene pública	-	-	-	-	-	-	-	-
91 Actividades associativas diversas	1	1	-	-	-	-	-	-
92 Actividades recreativas	-	-	-	-	-	-	-	-
93 Outras actividades de serviços	-	-	-	-	-	-	-	-
<b>Q ORGANISMOS INTERNACIONAIS</b>	-	-	-	-	-	-	-	-

**NÚMERO DE EMPRESAS, POR ACTIVIDADES, SEGUNDO OS ESCALÕES DE VOLUME DE VENDAS DA EMPRESA, NO CONCELHO DE VILA NOVA DO CORVO**

**QUADRO 175**

ESCALÕES (Milhares de contos)	TOTAL	< 10	10 a 29	30 a 99	100 a 199	200 a 999	1.000 a 4.999	5.000 a 99.999	100.000 e +	Ignorado
ACTIVIDADES (CAE - Rev. 2)										
TOTAL	6	...	...	...	...	...	...	...	...	...
A AGRICULTURA, CAÇA, SILVICULTURA	-	-	-	-	-	-	-	-	-	-
B PESCA	-	-	-	-	-	-	-	-	-	-
C INDÚSTRIAS EXTRACTIVAS	-	-	-	-	-	-	-	-	-	-
D INDÚSTRIAS TRANSFORMADORAS	-	-	-	-	-	-	-	-	-	-
E ELECTRICIDADE, GÁS E ÁGUA	-	-	-	-	-	-	-	-	-	-
F CONSTRUÇÃO	-	-	-	-	-	-	-	-	-	-
G COMÉRCIO	1	...	...	...	...	...	...	...	...	...
H ALOJAMENTO E RESTAURAÇÃO	3	1	2	-	-	-	-	-	-	-
I TRANSPORTES E COMUNICAÇÕES	-	-	-	-	-	-	-	-	-	-
J ACTIVIDADES FINANCEIRAS	-	-	-	-	-	-	-	-	-	-
K ACTIVIDADES IMOBILIÁRIAS	-	-	-	-	-	-	-	-	-	-
L SEGURANÇA SOCIAL	-	-	-	-	-	-	-	-	-	-
M EDUCAÇÃO	-	-	-	-	-	-	-	-	-	-
N SAÚDE E ACÇÃO SOCIAL	1	-	-	-	-	-	-	-	-	1
O OUTROS SERVIÇOS COLECTIVOS	1	-	-	-	-	-	-	-	-	1
Q ORGANISMOS INTERNACIONAIS	-	-	-	-	-	-	-	-	-	-



**NÚMERO DE EMPRESAS, POR ACTIVIDADES, SEGUNDO A ANTIGUIDADE DA EMPRESA, NO CONCELHO DE VILA NOVA DO CORVO**
**QUADRO 176**

ANTIGUIDADE (Anos)	TOTAL	< 1	1 a 4	5 a 9	10 a 19	20 a 49	50 e +	Ignorada
ACTIVIDADES (CAE - Rev. 2)								
TOTAL	6	-	2	2	1	1	-	-
<b>A AGRICULTURA, CAÇA, SILVICULTURA</b>	-	-	-	-	-	-	-	-
<b>B PESCA</b>	-	-	-	-	-	-	-	-
<b>C INDÚSTRIAS EXTRACTIVAS</b>	-	-	-	-	-	-	-	-
<b>D INDÚSTRIAS TRANSFORMADORAS</b>	-	-	-	-	-	-	-	-
DA Alimentares, das bebidas e do tabaco	-	-	-	-	-	-	-	-
DB Têxtil	-	-	-	-	-	-	-	-
DC Indústria do couro	-	-	-	-	-	-	-	-
DD Indústria da madeira e da cortiça	-	-	-	-	-	-	-	-
DE Pasta de papel e cartão	-	-	-	-	-	-	-	-
DF Fabricação de coque, produtos petrolíferos	-	-	-	-	-	-	-	-
DG Produtos químicos, fibras sintéticas ou artificiais	-	-	-	-	-	-	-	-
DH Artigos de borracha e matérias plásticas	-	-	-	-	-	-	-	-
DI Outros produtos minerais não metálicos	-	-	-	-	-	-	-	-
DJ Metalúrgicas de base e produtos metálicos	-	-	-	-	-	-	-	-
DK Fabricação de máquinas	-	-	-	-	-	-	-	-
DL Fabricação de equipamento eléctrico e de óptica	-	-	-	-	-	-	-	-
DM Fabricação de material de transporte	-	-	-	-	-	-	-	-
DN Outras indústrias transformadoras	-	-	-	-	-	-	-	-
<b>E ELECTRICIDADE, GÁS E ÁGUA</b>	-	-	-	-	-	-	-	-
<b>F CONSTRUÇÃO</b>	-	-	-	-	-	-	-	-
<b>G COMÉRCIO</b>	1	-	1	-	-	-	-	-
50 Comércio, manutenção e reparação de veículos	-	-	-	-	-	-	-	-
51 Comércio por grosso e agentes do comércio	-	-	-	-	-	-	-	-
52 Comércio a retalho, reparação de bens pessoais	1	-	1	-	-	-	-	-
<b>H ALOJAMENTO E RESTAURAÇÃO</b>	3	-	1	2	-	-	-	-
<b>I TRANSPORTES E COMUNICAÇÕES</b>	-	-	-	-	-	-	-	-
60/63 Transportes, agências de viagens	-	-	-	-	-	-	-	-
64 Correios e telecomunicações	-	-	-	-	-	-	-	-
<b>J ACTIVIDADES FINANCEIRAS</b>	-	-	-	-	-	-	-	-
65 Intermediação financeira	-	-	-	-	-	-	-	-
66 Seguros e fundos de pensões	-	-	-	-	-	-	-	-
67 Actividades auxiliares de intermediação financeira	-	-	-	-	-	-	-	-
<b>K ACTIVIDADES IMOBILIÁRIAS</b>	-	-	-	-	-	-	-	-
70 Actividades imobiliárias	-	-	-	-	-	-	-	-
71 Aluguer de máquinas e de equipamentos	-	-	-	-	-	-	-	-
72 Actividades informáticas e conexas	-	-	-	-	-	-	-	-
73 Investigação e desenvolvimento	-	-	-	-	-	-	-	-
74 Outros serviços prestados às empresas	-	-	-	-	-	-	-	-
<b>L SEGURANÇA SOCIAL</b>	-	-	-	-	-	-	-	-
<b>M EDUCAÇÃO</b>	-	-	-	-	-	-	-	-
<b>N SAÚDE E ACÇÃO SOCIAL</b>	1	-	-	-	1	-	-	-
<b>O OUTROS SERVIÇOS COLECTIVOS</b>	1	-	-	-	-	1	-	-
90 Saneamento e higiene pública	-	-	-	-	-	-	-	-
91 Actividades associativas diversas	1	-	-	-	-	1	-	-
92 Actividades recreativas	-	-	-	-	-	-	-	-
93 Outras actividades de serviços	-	-	-	-	-	-	-	-
<b>Q ORGANISMOS INTERNACIONAIS</b>	-	-	-	-	-	-	-	-