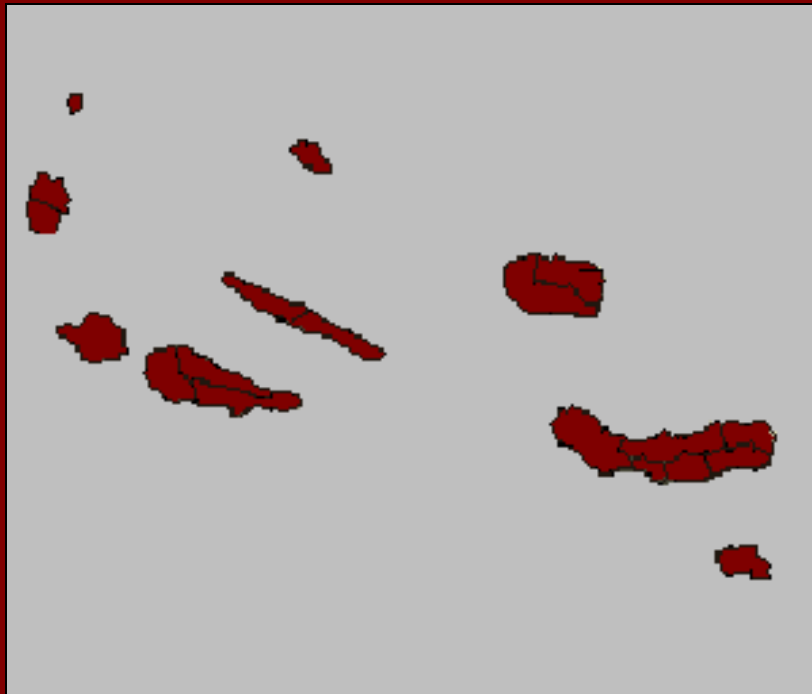


REGIÃO AUTÓNOMA DOS AÇORES  
SECRETARIA REGIONAL DA EDUCAÇÃO E CULTURA  
DIRECÇÃO REGIONAL DA JUVENTUDE, EMPREGO E FORMAÇÃO PROFISSIONAL  
OBSERVATÓRIO DO EMPREGO E FORMAÇÃO PROFISSIONAL

## ESTRUTURA EMPRESARIAL 1998



*ILHAS E CONCELHOS*



REGIÃO AUTÓNOMA DOS AÇORES  
SECRETARIA REGIONAL DA EDUCAÇÃO E CULTURA  
DIRECÇÃO REGIONAL DA JUVENTUDE, EMPREGO E FORMAÇÃO PROFISSIONAL  
OBSERVATÓRIO DO EMPREGO E FORMAÇÃO PROFISSIONAL

# **ESTRUTURA EMPRESARIAL NA REGIÃO AUTÓNOMA DOS AÇORES**

***ILHAS E CONCELHOS***

# **1998**

Ponta Delgada, Dezembro de 2000

Secretaria Regional da Educação e Cultura  
Direcção Regional da Juventude, Emprego e Formação Profissional  
Observatório do Emprego e Formação Profissional  
Rua Margarida de Chaves, 135  
9500-088 PONTA DELGADA  
Telefone: 296 30 44 70  
Fax: 296 30 44 88  
E-mail: [sreas.gt@mail.telepac.pt](mailto:sreas.gt@mail.telepac.pt)

Home Page: <http://www.oefp.raa.pt>

-----  
A reprodução destes dados só é permitida com indicação da fonte

# ÍNDICE

Nota introdutória	11
Sinais convencionais	11
Breve análise dos resultados	13
Classificação das Actividades Económicas Portuguesas por Ramos de Actividade (CAE - Rev. 2)	17
<b>ALGUNS INDICADORES GLOBAIS</b>	19
Quadro 1 - Número de empresas e distribuição percentual, por ilhas, nos últimos dois anos	21
Quadro 2 - Número de pessoas ao serviço nas empresas e distribuição percentual, por ilhas, nos últimos dois anos	21
Gráfico 1 - Distribuição percentual de empresas e pessoas ao serviço, por ilhas	22
Quadro 3 - Número de estabelecimentos e distribuição percentual, por ilhas, nos últimos dois anos	23
Quadro 4 - Número de pessoas ao serviço nos estabelecimentos e distribuição percentual, por ilhas, nos últimos dois anos	23
Gráfico 2 - Distribuição percentual de estabelecimentos e pessoas ao serviço, por ilhas	24
Quadro 5 - Número de empresas e distribuição percentual, por concelhos, nos últimos dois anos	25
Quadro 6 - Número de pessoas ao serviço nas empresas e distribuição percentual, por concelhos, nos últimos dois anos	25
Gráfico 3 - Distribuição percentual de empresas e pessoas ao serviço, por ilhas	26
Quadro 7 - Número de estabelecimentos e distribuição percentual, por concelhos, nos últimos dois anos	27
Quadro 8 - Número de pessoas ao serviço nos estabelecimentos e distribuição percentual, por concelhos, nos últimos dois anos	27
Gráfico 4 - Distribuição percentual de estabelecimentos e pessoas ao serviço, por concelhos	28
<b>ESTRUTURA EMPRESARIAL POR ILHAS</b>	29
<b>Ilha de Santa Maria</b>	31
Quadro 9 - Número de empresas, por actividades, segundo a dimensão da empresa	33
Quadro 10 - Número de pessoas ao serviço nas empresas, por actividades, segundo a dimensão da empresa	34
Quadro 11 - Número de estabelecimentos, por actividades, segundo a dimensão do estabelecimento	35
Quadro 12 - Número de pessoas ao serviço nos estabelecimentos, por actividades, segundo a dimensão do estabelecimento	36
Quadro 13 - Número de empresas, por actividades, segundo os escalões de volume de vendas da empresa	37
Quadro 14 - Número de empresas, por actividades, segundo a antiguidade da empresa	38
<b>Ilha de São Miguel</b>	39
Quadro 15 - Número de empresas, por actividades, segundo a dimensão da empresa	41

Quadro 16 - Número de pessoas ao serviço nas empresas, por actividades, segundo a dimensão da empresa	42
Quadro 17 - Número de estabelecimentos, por actividades, segundo a dimensão do estabelecimento	43
Quadro 18 - Número de pessoas ao serviço nos estabelecimentos, por actividades, segundo a dimensão do estabelecimento	44
Quadro 19 - Número de empresas, por actividades, segundo os escalões de volume de vendas da empresa	45
Quadro 20 - Número de empresas, por actividades, segundo a antiguidade da empresa	46
<b>Ilha Terceira</b>	47
Quadro 21 - Número de empresas, por actividades, segundo a dimensão da empresa	49
Quadro 22 - Número de pessoas ao serviço nas empresas, por actividades, segundo a dimensão da empresa	50
Quadro 23 - Número de estabelecimentos, por actividades, segundo a dimensão do estabelecimento	51
Quadro 24 - Número de pessoas ao serviço nos estabelecimentos, por actividades, segundo a dimensão do estabelecimento	52
Quadro 25 - Número de empresas, por actividades, segundo os escalões de volume de vendas da empresa	53
Quadro 26 - Número de empresas, por actividades, segundo a antiguidade da empresa	54
<b>Ilha Graciosa</b>	55
Quadro 27 - Número de empresas, por actividades, segundo a dimensão da empresa	57
Quadro 28 - Número de pessoas ao serviço nas empresas, por actividades, segundo a dimensão da empresa	58
Quadro 29 - Número de estabelecimentos, por actividades, segundo a dimensão do estabelecimento	59
Quadro 30 - Número de pessoas ao serviço nos estabelecimentos, por actividades, segundo a dimensão do estabelecimento	60
Quadro 31 - Número de empresas, por actividades, segundo os escalões de volume de vendas da empresa	61
Quadro 32 - Número de empresas, por actividades, segundo a antiguidade da empresa	62
<b>Ilha de São Jorge</b>	63
Quadro 33 - Número de empresas, por actividades, segundo a dimensão da empresa	65
Quadro 34 - Número de pessoas ao serviço nas empresas, por actividades, segundo a dimensão da empresa	66
Quadro 35 - Número de estabelecimentos, por actividades, segundo a dimensão do estabelecimento	67
Quadro 36 - Número de pessoas ao serviço nos estabelecimentos, por actividades, segundo a dimensão do estabelecimento	68
Quadro 37 - Número de empresas, por actividades, segundo os escalões de volume de vendas da empresa	69
Quadro 38 - Número de empresas, por actividades, segundo a antiguidade da empresa	70
<b>Ilha do Pico</b>	71
Quadro 39 - Número de empresas, por actividades, segundo a dimensão da empresa	73
Quadro 40 - Número de pessoas ao serviço nas empresas, por actividades, segundo a dimensão da empresa	74
Quadro 41 - Número de estabelecimentos, por actividades, segundo a dimensão do estabelecimento	75

Quadro 42 - Número de pessoas ao serviço nos estabelecimentos, por actividades, segundo a dimensão do estabelecimento	76
Quadro 43 - Número de empresas, por actividades, segundo os escalões de volume de vendas da empresa	77
Quadro 44 - Número de empresas, por actividades, segundo a antiguidade da empresa	78
<b>Ilha do Faial</b>	79
Quadro 45 - Número de empresas, por actividades, segundo a dimensão da empresa	81
Quadro 46 - Número de pessoas ao serviço nas empresas, por actividades, segundo a dimensão da empresa	82
Quadro 47 - Número de estabelecimentos, por actividades, segundo a dimensão do estabelecimento	83
Quadro 48 - Número de pessoas ao serviço nos estabelecimentos, por actividades, segundo a dimensão do estabelecimento	84
Quadro 49 - Número de empresas, por actividades, segundo os escalões de volume de vendas da empresa	85
Quadro 50 - Número de empresas, por actividades, segundo a antiguidade da empresa	86
<b>Ilha das Flores</b>	87
Quadro 51 - Número de empresas, por actividades, segundo a dimensão da empresa	89
Quadro 52 - Número de pessoas ao serviço nas empresas, por actividades, segundo a dimensão da empresa	90
Quadro 53 - Número de estabelecimentos, por actividades, segundo a dimensão do estabelecimento	91
Quadro 54 - Número de pessoas ao serviço nos estabelecimentos, por actividades, segundo a dimensão do estabelecimento	92
Quadro 55 - Número de empresas, por actividades, segundo os escalões de volume de vendas da empresa	93
Quadro 56 - Número de empresas, por actividades, segundo a antiguidade da empresa	94
<b>Ilha do Corvo</b>	95
Quadro 57 - Número de empresas, por actividades, segundo a dimensão da empresa	97
Quadro 58 - Número de pessoas ao serviço nas empresas, por actividades, segundo a dimensão da empresa	98
Quadro 59 - Número de estabelecimentos, por actividades, segundo a dimensão do estabelecimento	99
Quadro 60 - Número de pessoas ao serviço nos estabelecimentos, por actividades, segundo a dimensão do estabelecimento	100
Quadro 61 - Número de empresas, por actividades, segundo os escalões de volume de vendas da empresa	101
Quadro 62 - Número de empresas, por actividades, segundo a antiguidade da empresa	102
<b>ESTRUTURA EMPRESARIAL POR CONCELHOS</b>	103
<b>Concelho de Vila do Porto</b>	105
Quadro 63 - Número de empresas, por actividades, segundo a dimensão da empresa	107
Quadro 64 - Número de pessoas ao serviço nas empresas, por actividades, segundo a dimensão da empresa	108
Quadro 65 - Número de estabelecimentos, por actividades, segundo a dimensão do estabelecimento	109
Quadro 66 - Número de pessoas ao serviço nos estabelecimentos, por actividades, segundo a dimensão do	

estabelecimento	110
Quadro 67 - Número de empresas, por actividades, segundo os escalões de volume de vendas da empresa	111
Quadro 68 - Número de empresas, por actividades, segundo a antiguidade da empresa	112
<b>Concelho de Ponta Delgada</b>	113
Quadro 69 - Número de empresas, por actividades, segundo a dimensão da empresa	115
Quadro 70 - Número de pessoas ao serviço nas empresas, por actividades, segundo a dimensão da empresa	116
Quadro 71 - Número de estabelecimentos, por actividades, segundo a dimensão do estabelecimento	117
Quadro 72 - Número de pessoas ao serviço nos estabelecimentos, por actividades, segundo a dimensão do estabelecimento	118
Quadro 73 - Número de empresas, por actividades, segundo os escalões de volume de vendas da empresa	119
Quadro 74 - Número de empresas, por actividades, segundo a antiguidade da empresa	120
<b>Concelho da Lagoa</b>	121
Quadro 75 - Número de empresas, por actividades, segundo a dimensão da empresa	123
Quadro 76 - Número de pessoas ao serviço nas empresas, por actividades, segundo a dimensão da empresa	124
Quadro 77 - Número de estabelecimentos, por actividades, segundo a dimensão do estabelecimento	125
Quadro 78 - Número de pessoas ao serviço nos estabelecimentos, por actividades, segundo a dimensão do estabelecimento	126
Quadro 79 - Número de empresas, por actividades, segundo os escalões de volume de vendas da empresa	127
Quadro 80 - Número de empresas, por actividades, segundo a antiguidade da empresa	128
<b>Concelho de Vila Franca do Campo</b>	129
Quadro 81 - Número de empresas, por actividades, segundo a dimensão da empresa	131
Quadro 82 - Número de pessoas ao serviço nas empresas, por actividades, segundo a dimensão da empresa	132
Quadro 83 - Número de estabelecimentos, por actividades, segundo a dimensão do estabelecimento	133
Quadro 84 - Número de pessoas ao serviço nos estabelecimentos, por actividades, segundo a dimensão do estabelecimento	134
Quadro 85 - Número de empresas, por actividades, segundo os escalões de volume de vendas da empresa	135
Quadro 86 - Número de empresas, por actividades, segundo a antiguidade da empresa	136
<b>Concelho da Povoação</b>	137
Quadro 87 - Número de empresas, por actividades, segundo a dimensão da empresa	139
Quadro 88 - Número de pessoas ao serviço nas empresas, por actividades, segundo a dimensão da empresa	140
Quadro 89 - Número de estabelecimentos, por actividades, segundo a dimensão do estabelecimento	141
Quadro 90 - Número de pessoas ao serviço nos estabelecimentos, por actividades, segundo a dimensão do estabelecimento	142
Quadro 91 - Número de empresas, por actividades, segundo os escalões de volume de vendas da empresa	143

Quadro 92 - Número de empresas, por actividades, segundo a antiguidade da empresa	144
<b>Concelho da Ribeira Grande</b>	145
Quadro 93 - Número de empresas, por actividades, segundo a dimensão da empresa	147
Quadro 94 - Número de pessoas ao serviço nas empresas, por actividades, segundo a dimensão da empresa	148
Quadro 95 - Número de estabelecimentos, por actividades, segundo a dimensão do estabelecimento	149
Quadro 96 - Número de pessoas ao serviço nos estabelecimentos, por actividades, segundo a dimensão do estabelecimento	150
Quadro 97 - Número de empresas, por actividades, segundo os escalões de volume de vendas da empresa	151
Quadro 98 - Número de empresas, por actividades, segundo a antiguidade da empresa	152
<b>Concelho do Nordeste</b>	153
Quadro 99 - Número de empresas, por actividades, segundo a dimensão da empresa	155
Quadro 100 - Número de pessoas ao serviço nas empresas, por actividades, segundo a dimensão da empresa	156
Quadro 101 - Número de estabelecimentos, por actividades, segundo a dimensão do estabelecimento	157
Quadro 102 - Número de pessoas ao serviço nos estabelecimentos, por actividades, segundo a dimensão do estabelecimento	158
Quadro 103 - Número de empresas, por actividades, segundo os escalões de volume de vendas da empresa	159
Quadro 104 - Número de empresas, por actividades, segundo a antiguidade da empresa	160
<b>Concelho de Angra do Heroísmo</b>	161
Quadro 105 - Número de empresas, por actividades, segundo a dimensão da empresa	163
Quadro 106 - Número de pessoas ao serviço nas empresas, por actividades, segundo a dimensão da empresa	164
Quadro 107 - Número de estabelecimentos, por actividades, segundo a dimensão do estabelecimento	165
Quadro 108 - Número de pessoas ao serviço nos estabelecimentos, por actividades, segundo a dimensão do estabelecimento	166
Quadro 109 - Número de empresas, por actividades, segundo os escalões de volume de vendas da empresa	167
Quadro 110 - Número de empresas, por actividades, segundo a antiguidade da empresa	168
<b>Concelho da Praia da Vitória</b>	169
Quadro 111 - Número de empresas, por actividades, segundo a dimensão da empresa	171
Quadro 112 - Número de pessoas ao serviço nas empresas, por actividades, segundo a dimensão da empresa	172
Quadro 113 - Número de estabelecimentos, por actividades, segundo a dimensão do estabelecimento	173
Quadro 114 - Número de pessoas ao serviço nos estabelecimentos, por actividades, segundo a dimensão do estabelecimento	174
Quadro 115 - Número de empresas, por actividades, segundo os escalões de volume de vendas da empresa	175
Quadro 116 - Número de empresas, por actividades, segundo a antiguidade da empresa	176



<b>Concelho de Santa Cruz da Graciosa</b>	177
Quadro 117 - Número de empresas, por actividades, segundo a dimensão da empresa	179
Quadro 118 - Número de pessoas ao serviço nas empresas, por actividades, segundo a dimensão da empresa	180
Quadro 119 - Número de estabelecimentos, por actividades, segundo a dimensão do estabelecimento	181
Quadro 120 - Número de pessoas ao serviço nos estabelecimentos, por actividades, segundo a dimensão do estabelecimento	182
Quadro 121 - Número de empresas, por actividades, segundo os escalões de volume de vendas da empresa	183
Quadro 122 - Número de empresas, por actividades, segundo a antiguidade da empresa	184
<b>Concelho das Velas</b>	185
Quadro 123 - Número de empresas, por actividades, segundo a dimensão da empresa	187
Quadro 124 - Número de pessoas ao serviço nas empresas, por actividades, segundo a dimensão da empresa	188
Quadro 125 - Número de estabelecimentos, por actividades, segundo a dimensão do estabelecimento	189
Quadro 126 - Número de pessoas ao serviço nos estabelecimentos, por actividades, segundo a dimensão do estabelecimento	190
Quadro 127 - Número de empresas, por actividades, segundo os escalões de volume de vendas da empresa	191
Quadro 128 - Número de empresas, por actividades, segundo a antiguidade da empresa	192
<b>Concelho da Calheta</b>	193
Quadro 129 - Número de empresas, por actividades, segundo a dimensão da empresa	195
Quadro 130 - Número de pessoas ao serviço nas empresas, por actividades, segundo a dimensão da empresa	196
Quadro 131 - Número de estabelecimentos, por actividades, segundo a dimensão do estabelecimento	197
Quadro 132 - Número de pessoas ao serviço nos estabelecimentos, por actividades, segundo a dimensão do estabelecimento	198
Quadro 133 - Número de empresas, por actividades, segundo os escalões de volume de vendas da empresa	199
Quadro 134 - Número de empresas, por actividades, segundo a antiguidade da empresa	200
<b>Concelho da Madalena</b>	201
Quadro 135 - Número de empresas, por actividades, segundo a dimensão da empresa	203
Quadro 136 - Número de pessoas ao serviço nas empresas, por actividades, segundo a dimensão da empresa	204
Quadro 137 - Número de estabelecimentos, por actividades, segundo a dimensão do estabelecimento	205
Quadro 138 - Número de pessoas ao serviço nos estabelecimentos, por actividades, segundo a dimensão do estabelecimento	206
Quadro 139 - Número de empresas, por actividades, segundo os escalões de volume de vendas da empresa	207
Quadro 140 - Número de empresas, por actividades, segundo a antiguidade da empresa	208
<b>Concelho de São Roque</b>	209
Quadro 141 - Número de empresas, por actividades, segundo a dimensão da empresa	211

Quadro 142 - Número de pessoas ao serviço nas empresas, por actividades, segundo a dimensão da empresa	212
Quadro 143 - Número de estabelecimentos, por actividades, segundo a dimensão do estabelecimento	213
Quadro 144 - Número de pessoas ao serviço nos estabelecimentos, por actividades, segundo a dimensão do estabelecimento	214
Quadro 145 - Número de empresas, por actividades, segundo os escalões de volume de vendas da empresa	215
Quadro 146 - Número de empresas, por actividades, segundo a antiguidade da empresa	216
<b>Concelho das Lajes do Pico</b>	217
Quadro 147 - Número de empresas, por actividades, segundo a dimensão da empresa	219
Quadro 148 - Número de pessoas ao serviço nas empresas, por actividades, segundo a dimensão da empresa	220
Quadro 149 - Número de estabelecimentos, por actividades, segundo a dimensão do estabelecimento	221
Quadro 150 - Número de pessoas ao serviço nos estabelecimentos, por actividades, segundo a dimensão do estabelecimento	222
Quadro 151 - Número de empresas, por actividades, segundo os escalões de volume de vendas da empresa	223
Quadro 152 - Número de empresas, por actividades, segundo a antiguidade da empresa	224
<b>Concelho da Horta</b>	225
Quadro 153 - Número de empresas, por actividades, segundo a dimensão da empresa	227
Quadro 154 - Número de pessoas ao serviço nas empresas, por actividades, segundo a dimensão da empresa	228
Quadro 155 - Número de estabelecimentos, por actividades, segundo a dimensão do estabelecimento	229
Quadro 156 - Número de pessoas ao serviço nos estabelecimentos, por actividades, segundo a dimensão do estabelecimento	230
Quadro 157 - Número de empresas, por actividades, segundo os escalões de volume de vendas da empresa	231
Quadro 158 - Número de empresas, por actividades, segundo a antiguidade da empresa	232
<b>Concelho das Lages das Flores</b>	233
Quadro 159 - Número de empresas, por actividades, segundo a dimensão da empresa	235
Quadro 160 - Número de pessoas ao serviço nas empresas, por actividades, segundo a dimensão da empresa	236
Quadro 161 - Número de estabelecimentos, por actividades, segundo a dimensão do estabelecimento	237
Quadro 162 - Número de pessoas ao serviço nos estabelecimentos, por actividades, segundo a dimensão do estabelecimento	238
Quadro 163 - Número de empresas, por actividades, segundo os escalões de volume de vendas da empresa	239
Quadro 164 - Número de empresas, por actividades, segundo a antiguidade da empresa	240
<b>Concelho de Santa Cruz das Flores</b>	241
Quadro 165 - Número de empresas, por actividades, segundo a dimensão da empresa	243
Quadro 166 - Número de pessoas ao serviço nas empresas, por actividades, segundo a dimensão da empresa	244
Quadro 167 - Número de estabelecimentos, por actividades, segundo a dimensão do estabelecimento	245

Quadro 168 - Número de pessoas ao serviço nos estabelecimentos, por actividades, segundo a dimensão do estabelecimento	246
Quadro 169 - Número de empresas, por actividades, segundo os escalões de volume de vendas da empresa	247
Quadro 170 - Número de empresas, por actividades, segundo a antiguidade da empresa	248
<b>Concelho de Vila Nova do Corvo</b>	249
Quadro 171 - Número de empresas, por actividades, segundo a dimensão da empresa	251
Quadro 172 - Número de pessoas ao serviço nas empresas, por actividades, segundo a dimensão da empresa	252
Quadro 173 - Número de estabelecimentos, por actividades, segundo a dimensão do estabelecimento	253
Quadro 174 - Número de pessoas ao serviço nos estabelecimentos, por actividades, segundo a dimensão do estabelecimento	254
Quadro 175 - Número de empresas, por actividades, segundo os escalões de volume de vendas da empresa	255
Quadro 176 - Número de empresas, por actividades, segundo a antiguidade da empresa	256

## **NOTA INTRODUTÓRIA**

A presente publicação contém a informação respeitante à estrutura empresarial da Região Autónoma dos Açores por ilhas e por concelhos, tomando como base os Quadros de Pessoal relativos a 1998, já tratados e publicados por este Observatório. Os dados estatísticos foram apurados pelo Departamento de Estatística do Trabalho, Emprego e Formação Profissional do Ministério do Trabalho e da Solidariedade, cabendo-nos o tratamento da informação disponibilizada.

Trata-se do terceiro ano consecutivo que o Observatório do Emprego e Formação Profissional disponibiliza informação detalhada de alguns parâmetros da estrutura empresarial por ilhas e por concelhos.

Tal como os Quadros de Pessoal, a presente informação abrange todas as entidades com trabalhadores ao seu serviço, com excepção de:

- administração central, regional e local, bem como dos institutos públicos nas modalidades de serviço personalizado do Estado e de fundo público;
  - pessoas colectivas de direito público;
  - entidades patronais que exerçam actividades de exploração agrícola, silvícola ou pecuária, de caça e de pesca, salvo quanto aos trabalhadores abrangidos pelo regime geral de segurança social ou por instrumento de regulamentação colectiva de trabalho;
  - trabalho doméstico.
- (art.1º n.º3 do Decreto-Lei n.º 332/93, de 25 de Setembro).

## **SINAIS CONVENCIONAIS**

- Resultado nulo
- ... Valor sujeito a segredo estatístico



## BREVE ANÁLISE DOS RESULTADOS

O primeiro dado que de imediato deveremos referir é que, a nível global, se assiste de 1996 para 1997 a um crescimento idêntico do número de empresas (+ 2,25%) e das respectivas pessoas ao serviço (+2,09%), enquanto de 1997 para 1998 o crescimento é maior no número de pessoas ao serviço (+8,46%) e menor no número de empresas (+1,50%). Quando consideramos a unidade estabelecimento, assiste-se a um crescimento de 1996 para 1997 de 3,7% no número de estabelecimentos face a um crescimento de apenas 1,14% no correspondente número de pessoas ao serviço e de 1997 para 1998 a evolução é diferente uma vez que os estabelecimentos crescem menos (+2,48%) do que o número de pessoas ao serviço (+6,72%) motivo pelo qual o número médio de pessoas por estabelecimento desce de 7 pessoas em 1996 para 6,7 em 1997 e volta a crescer em 1998 para 7 pessoas.

Relativamente ao peso que as diversas ilhas assumem no conjunto da Região, à ilha de São Miguel correspondem valores superiores a metade dos obtidos para a totalidade dos Açores, em coerência, aliás, com a distribuição da população, verificando-se que o peso desta ilha se vê reforçado de 1996 para 1997, quer em relação ao número de empresas (de 52,8% para 53,7%) quer, quanto ao número de estabelecimentos (de 52,2% para 52,7%) e de 1997 para 1998 o reforço continua em relação ao número de estabelecimentos (52,9%), havendo no entanto, no peso relativo, um pequeno decréscimo (-0,2%) no número de empresas.

Em relação ao número de pessoas ao serviço, as percentagens correspondentes a São Miguel são bastante superiores ao seu peso na distribuição da população, sendo bastante mais expressivo no caso das pessoas ao serviço das empresas, em que aquelas representam 65,4% em 1998. O peso relativo das pessoas ao serviço nos estabelecimentos era, em 1998, de 57,6%, assistindo-se a um ligeiro aumento de 1997 para 1998 (+0,4%).

Quanto às restantes ilhas, e em relação ao número de empresas, verificam-se percentagens ligeiramente superiores, de 1996 para 1997, em Santa Maria, Graciosa e Pico, inferiores na Terceira, São Jorge, Faial e Flores e idêntica no Corvo. Em relação ao período de 1997 a 1998, Santa Maria e a Graciosa continuaram a crescer, enquanto que a Terceira, o Faial e as Flores aumentaram o seu valor percentual. Quanto aos decréscimos verifica-se que São Jorge tem vindo a decrescer desde 1996, enquanto que o Pico decresceu de 1997 para 1998. O Corvo pela fraca expressão que tem, em termos relativos, continua idêntico, mas em números absolutos perdeu uma empresa por ano no período em análise.

Nos estabelecimentos, de 1996 para 1997 as ilhas vêem o seu peso aumentar com excepção da Terceira, S. Jorge e Faial em que as respectivas percentagens descem, e de 1997 para 1998 a tendência geral mantém-se, havendo apenas alterações no Pico, que não cresceu, e no Faial e nas Flores em que o peso relativo subiu de 0,2% e 0,1%, respectivamente.

Quanto às pessoas ao serviço das empresas, verifica-se que só houve um crescimento continuado ao longo dos três anos em análise na ilha do Pico. Assim, de 1996 para 1997 apenas a Terceira e o Pico cresceram, enquanto que São Jorge, Faial e Flores decresceram, e de 1997 para 1998 apenas viram aumentar o seu pessoal ao serviço as ilhas de Santa Maria, Graciosa, Pico e Flores, enquanto que na Terceira houve um decréscimo de 0,9%.

No pessoal ao serviço nos estabelecimentos foi apenas a ilha de Santa Maria que viu os seus efectivos crescerem ao longo dos 3 anos. Na Graciosa e no Pico o pessoal ao serviço cresceu de 1996 para 1997 em 0,1% e na Terceira, São Jorge e Faial assiste-se a um decréscimo, sendo o mais significativo no Faial com 0,7%. De 1997 para 1998 as alterações dão-se na Terceira, Faial, Flores e Corvo onde se verificam acréscimos.

Em relação ao peso dos diversos concelhos no conjunto da Região, Ponta Delgada e Angra do Heroísmo representam cerca de 50% do total das empresas e dos estabelecimentos, subindo esta percentagem para cerca de 72% se acrescentarmos àqueles dois concelhos os referentes às restantes três cidades do arquipélago (Horta, Ribeira Grande e Praia da Vitória).

Relativamente às pessoas ao serviço em 1998, os valores são ainda mais significativos, possuindo Ponta Delgada 49,2% das pessoas ao serviço em todas as empresas da Região, percentagem que se eleva para 62,6% se acrescentarmos o concelho de Angra do Heroísmo, e para 83,4%, se àqueles dois concelhos acrescentarmos os restantes três anteriormente referidos. Inversamente, os outros catorze concelhos não considerados apenas

representam 16,6% das pessoas ao serviço das empresas, embora se tenha assistido a um ligeiro aumento dessa percentagem em relação a 1996, em que representavam 16,1%.

Na análise das pessoas ao serviço nos estabelecimentos em 1998, embora com percentagens inferiores, a situação é similar: Ponta Delgada representa 41,0% isoladamente e 56,8%, quando em conjunto com Angra do Heroísmo, sendo aquela percentagem de 78,6%, quando considerados os cinco concelhos correspondentes às cidades existentes na Região.

Passemos agora a uma caracterização sucinta da estrutura empresarial de cada ilha.

Na ilha de Santa Maria, 89 das 99 empresas existentes naquela ilha têm menos de 10 pessoas ao serviço, existindo 3 empresas com 20 ou mais pessoas ao serviço que, no entanto não ultrapassa as 49. Nos 129 estabelecimentos existentes, 113 têm menos de 10 pessoas, e apenas 1 no escalão “200-499”, no sector dos Transportes e Comunicações, que tem aos seu serviço cerca de 1/3 das pessoas ao serviço na ilha, factor gerador de dependência para a restante economia de Santa Maria.

A ilha de São Miguel, aliás como se passa em todas as ilhas da Região, possui também uma estrutura assente em empresas de pequena dimensão (1 921 das 2 345 empresas da ilha têm menos de 10 pessoas ao serviço), havendo neste caso 66 empresas que têm 50 ou mais pessoas ao serviço, entre as quais se encontram 5 que têm 500 ou mais pessoas (mais 2 do que no ano anterior). A totalidade das empresas emprega 23 313 pessoas com uma distribuição equilibrada nos diversos escalões de dimensão convencionados. As actividades inseridas nas Indústrias Transformadoras, com especial realce para a das Alimentares, das Bebidas e do Tabaco, bem como no Comércio, ocupam 45,8% das pessoas ao serviço. Das 2 345 empresas, 58,6% possuem volumes de vendas inferiores a 100 000 contos/ano, apontando para um relativamente reduzido nível de criação de produto. Refira-se finalmente que 23% das empresas desta ilha são recentes (até 4 anos de antiguidade), o que pode indiciar um nível de consolidação do tecido empresarial não muito elevado, embora esta percentagem tenha evoluído positivamente em relação a 1997 (situava-se acima de 25%).

Em relação à ilha Terceira as conclusões a retirar são idênticas. Nesta ilha, 839 das 993 empresas têm menos de 10 pessoas ao serviço, e só 17 têm 50 ou mais. Empregando um total de 6 463 pessoas, 50,1% das quais encontram-se ao serviço das Indústrias Transformadoras (também com especial relevância do sector de Alimentação, das Bebidas e do Tabaco) e do Comércio. Se analisarmos por estabelecimentos, verifica-se que o sector da Construção adquire um peso próximo do das Indústrias Transformadoras. Também na ilha Terceira se encontra um tecido empresarial assente em empresas relativamente recentes (neste caso, 281 das 993 empresas da ilha têm até 4 anos de antiguidade).

Na ilha Graciosa, 96 empresas (num total de 107) têm menos de 10 pessoas ao serviço, correspondendo as pessoas por elas empregadas a quase 54% das pessoas ao serviço de todas as empresas da ilha. Os sectores de maior significado são os do Comércio, da Construção, das Indústrias Transformadoras e da Saúde e Acção Social, registando-se em relação a 1997 um acréscimo da importância dos sectores da Construção e das Indústrias Alimentares, das Bebidas e do Tabaco. As empresas até 4 anos de antiguidade têm um peso de 29,9% no total das empresas desta ilha.

Na ilha de São Jorge, com 225 empresas, 188 têm menos de 10 trabalhadores. Os sectores mais significativos são o das Indústrias Transformadoras e o do Comércio, verificando-se que em relação a 1997 o pessoal ao serviço nas Indústrias Alimentares, das Bebidas e do Tabaco cresceu 30,1% voltando a atingir o mesmo nível de emprego que em 1996. Nesta ilha, 48 das 225 empresas têm até 4 anos de antiguidade.

A ilha do Pico tem 255 empresas, 229 das quais têm menos de 10 pessoas ao serviço. Tal como em 1997, o sector mais importante continua a ser o do Comércio, seguido do da Construção e alterando-se o sector posicionado em terceiro lugar que passou a ser o das Pescas. A reduzida antiguidade das empresas está igualmente patente na ilha, tendo 71 das suas empresas menos de 4 anos.

Na ilha do Faial, 249 das suas 292 empresas têm menos de 10 trabalhadores. As actividades mais importantes são o Comércio e as Indústrias Transformadoras, sendo a importância da primeira muito mais evidente do que nas

restantes ilhas, fruto do forte movimento turístico que caracteriza esta ilha. O peso elevado das empresas recentes continua a ser aplicável também à ilha do Faial, possuindo 57 das 292 empresas menos de 4 anos de antiguidade.

Na ilha das Flores, onde existem 62 empresas, 49 têm menos de 10 pessoas ao serviço. Empregando 152 pessoas num total de 454, é o sector da Construção que maior relevância tem nesta ilha. Apenas de 4,8% das empresas têm menos de 4 anos.

A ilha do Corvo, com 4 empresas, apresenta o sector do Alojamento e Restauração com 2 empresas que ocupam 15 das 20 pessoas ao serviço, no total.

A análise dos valores apresentados para cada concelho da Região permitirá aprofundar a análise até aqui efectuada, enriquecendo as conclusões a retirar.





# CLASSIFICAÇÃO DAS ACTIVIDADES ECONÓMICAS PORTUGUESAS POR RAMOS DE ACTIVIDADE (CAE - REV. 2)

## ÍNDICE DAS DIVISÕES E SUBDIVISÕES UTILIZADAS NO TEXTO

- A AGRICULTURA, PRODUÇÃO ANIMAL, CAÇA E SILVICULTURA**
- B PESCA**
- C INDÚSTRIAS EXTRACTIVAS**
- D INDÚSTRIAS TRANSFORMADORAS**
  - DA Indústrias alimentares, das bebidas e do tabaco
  - DB Indústria têxtil
  - DC Indústria do couro e dos produtos do couro
  - DD Indústrias da madeira e da cortiça e suas obras
  - DE Indústrias de pasta de papel e cartão e seus artigos; edição e impressão
  - DG Fabricação de produtos químicos e de fibras sintéticas ou artificiais
  - DH Fabricação de artigos de borracha e de matérias plásticas
  - DI Fabricação de outros produtos minerais não metálicos
  - DJ Indústrias metalúrgicas de base e de produtos metálicos
  - DK Fabricação de máquinas e de outros equipamentos
  - DL Fabricação de equipamento eléctrico e de óptica
  - DM Fabricação de material de transporte
  - DN Outras indústrias transformadoras
- E PRODUÇÃO E DISTRIBUIÇÃO DE ELECTRICIDADE, DE GÁS E DE ÁGUA**
- F CONSTRUÇÃO**
- G COMÉRCIO POR GROSSO E A RETALHO; REPARAÇÃO DE VEÍCULOS AUTOMÓVEIS, MOTOCICLOS E DE BENS DE USO PESSOAL E DOMÉSTICO**
  - G 50 Comércio, manutenção e reparação de veículos automóveis e motociclos, comércio a retalho de combustíveis para veículos
  - G 51 Comércio por grosso e agentes do comércio, excepto de veículos automóveis e de motociclos
  - G 52 Comércio a retalho (excepto de veículos automóveis, motociclos e combustíveis para veículos), reparação de bens pessoais e domésticos
- H ALOJAMENTO E RESTAURAÇÃO (RESTAURANTES E SIMILARES)**
- I TRANSPORTES, ARMAZENAGEM E COMUNICAÇÕES**
  - I 60 Transportes terrestres; transportes por oleodutos ou gasodutos (pipelines)
  - I 61 Transportes por água
  - I 62 Transportes aéreos
  - I 63 Actividades anexas e auxiliares dos transportes; agentes de viagem e de turismo
  - I 64 Correios e telecomunicações
- J ACTIVIDADES FINANCEIRAS**
  - J 65 Intermediação financeira, excepto seguros e fundos de pensões
  - J 66 Seguros, fundos de pensões e de outras actividades complementares de segurança social
  - J 67 Actividades auxiliares de intermediação financeira
- K ACTIVIDADES IMOBILIÁRIAS, ALUGUERES E SERVIÇOS PRESTADOS ÀS EMPRESAS**
  - K 70 Actividades imobiliárias
  - K 71 Aluguer de máquinas e de equipamentos sem pessoal e de bens pessoais e domésticos
  - K 72 Actividades informáticas e conexas
  - K 74 Outras actividades de serviços prestados principalmente às empresas
- L ADMINISTRAÇÃO PÚBLICA, DEFESA E SEGURANÇA SOCIAL OBRIGATÓRIA**
- M EDUCAÇÃO**
- N SAÚDE E ACÇÃO SOCIAL**
- O OUTRAS ACTIVIDADES DE SERVIÇOS COLECTIVOS, SOCIAIS E PESSOAIS**
  - O 90 Saneamento, higiene pública e actividades similares
  - O 91 Outras actividades associativas diversas
  - O 92 Actividades recreativas, culturais e desportivas
  - O 93 Outras actividades de serviços
- Q ORGANISMOS INTERNACIONAIS E OUTRAS INSTITUIÇÕES EXTRATERRITORIAIS**



**ALGUNS INDICADORES  
GLOBAIS**

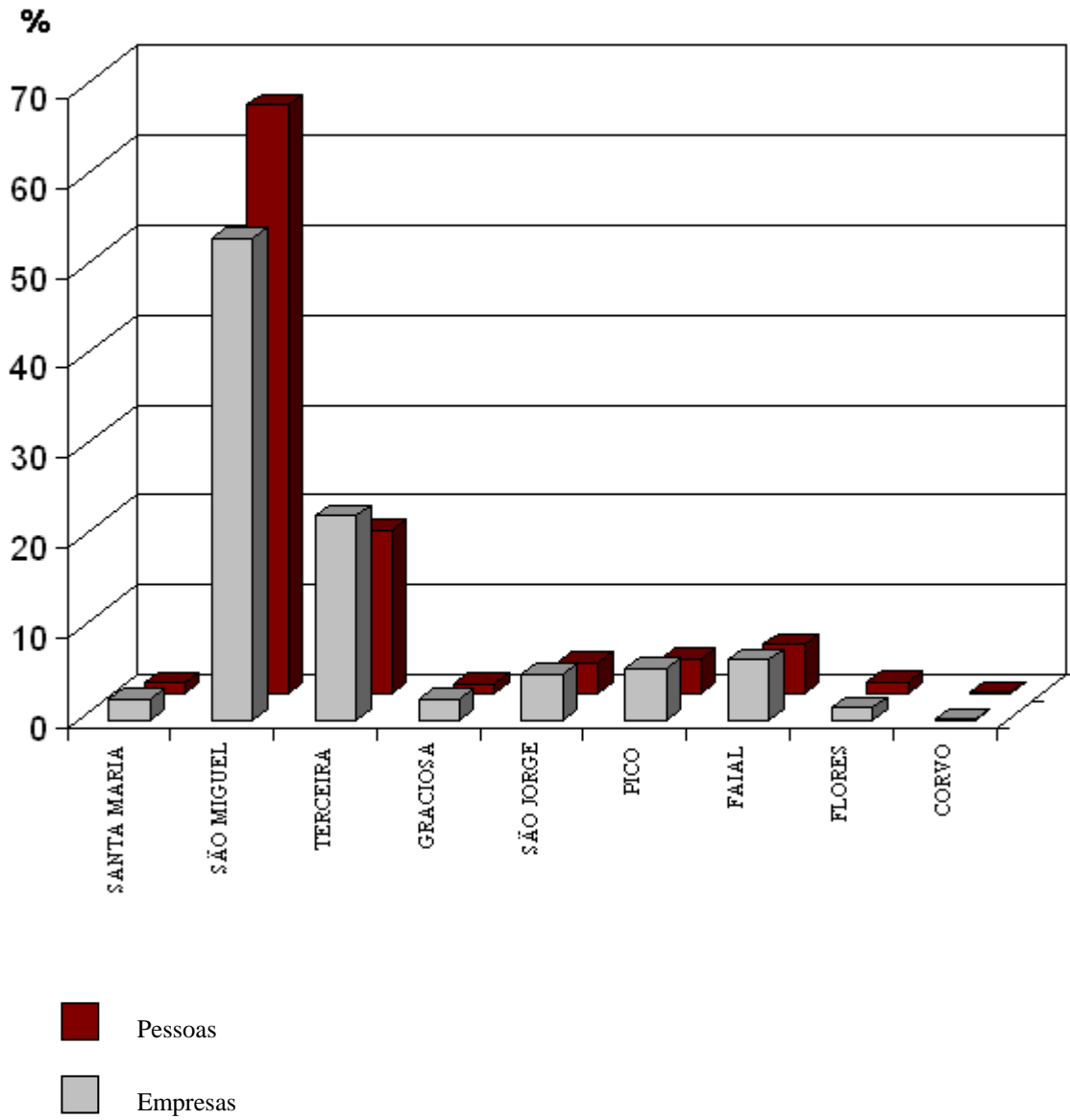


<b>NÚMERO DE EMPRESAS E DISTRIBUIÇÃO PERCENTUAL, POR ILHAS, NOS ÚLTIMOS TRÊS ANOS</b>						<b>QUADRO 1</b>
ANOS	1996		1997		1998	
	N.º DE EMPRESAS	%	N.º DE EMPRESAS	%	N.º DE EMPRESAS	%
TOTAL	4 222	100,0	4 317	100,0	4 382	100,0
SANTA MARIA	85	2,0	91	2,1	99	2,3
SÃO MIGUEL	2 228	52,8	2 318	53,7	2 345	53,5
TERCEIRA	979	23,2	972	22,5	993	22,7
GRACIOSA	83	2,0	92	2,1	107	2,4
SÃO JORGE	263	6,2	254	5,9	225	5,1
PICO	236	5,6	252	5,9	255	5,8
FAIAL	288	6,8	280	6,5	292	6,7
FLORES	54	1,3	53	1,2	62	1,4
CORVO	6	0,1	5	0,1	4	0,1

<b>NÚMERO DE PESSOAS AO SERVIÇO NAS EMPRESAS E DISTRIBUIÇÃO PERCENTUAL, POR ILHAS, NOS ÚLTIMOS TRÊS ANOS</b>						<b>QUADRO 2</b>
ANOS	1996		1997		1998	
	N.º DE PESSOAS	%	N.º DE PESSOAS	%	N.º DE PESSOAS	%
TOTAL	32 181	100,0	32 855	100,0	35 636	100,0
SANTA MARIA	341	1,1	370	1,1	432	1,2
SÃO MIGUEL	20 701	64,3	21 251	64,7	23 313	65,4
TERCEIRA	5 950	18,5	6 237	19,0	6 463	18,1
GRACIOSA	314	1,0	344	1,0	406	1,1
SÃO JORGE	1 174	3,6	1 133	3,5	1 214	3,4
PICO	1 174	3,6	1 260	3,8	1 374	3,9
FAIAL	2 087	6,5	1 837	5,6	1 960	5,5
FLORES	423	1,3	407	1,2	454	1,3
CORVO	17	0,1	16	0,1	20	0,1

Gráfico 1

### DISTRIBUIÇÃO PERCENTUAL DAS EMPRESAS E DAS PESSOAS AO SERVIÇO, POR ILHAS



<b>NÚMERO DE ESTABELECIMENTOS E DISTRIBUIÇÃO PERCENTUAL, POR ILHAS, NOS ÚLTIMOS TRÊS ANOS</b>	<b>QUADRO 3</b>
---	-----------------

ANOS	1996		1997		1998	
	N.º DE ESTAB.	%	N.º DE ESTAB.	%	N.º DE ESTAB.	%
TOTAL	5 153	100,0	5 344	100,0	5 477	100,0
SANTA MARIA	108	2,1	116	2,2	129	2,4
SÃO MIGUEL	2 687	52,2	2 816	52,7	2 898	52,9
TERCEIRA	1 212	23,5	1 240	23,2	1 258	22,9
GRACIOSA	102	2,0	117	2,2	130	2,4
SÃO JORGE	300	5,8	295	5,5	266	4,9
PICO	285	5,5	305	5,7	312	5,7
FAIAL	373	7,3	369	6,9	389	7,1
FLORES	74	1,4	76	1,4	85	1,5
CORVO	12	0,2	10	0,2	10	0,2

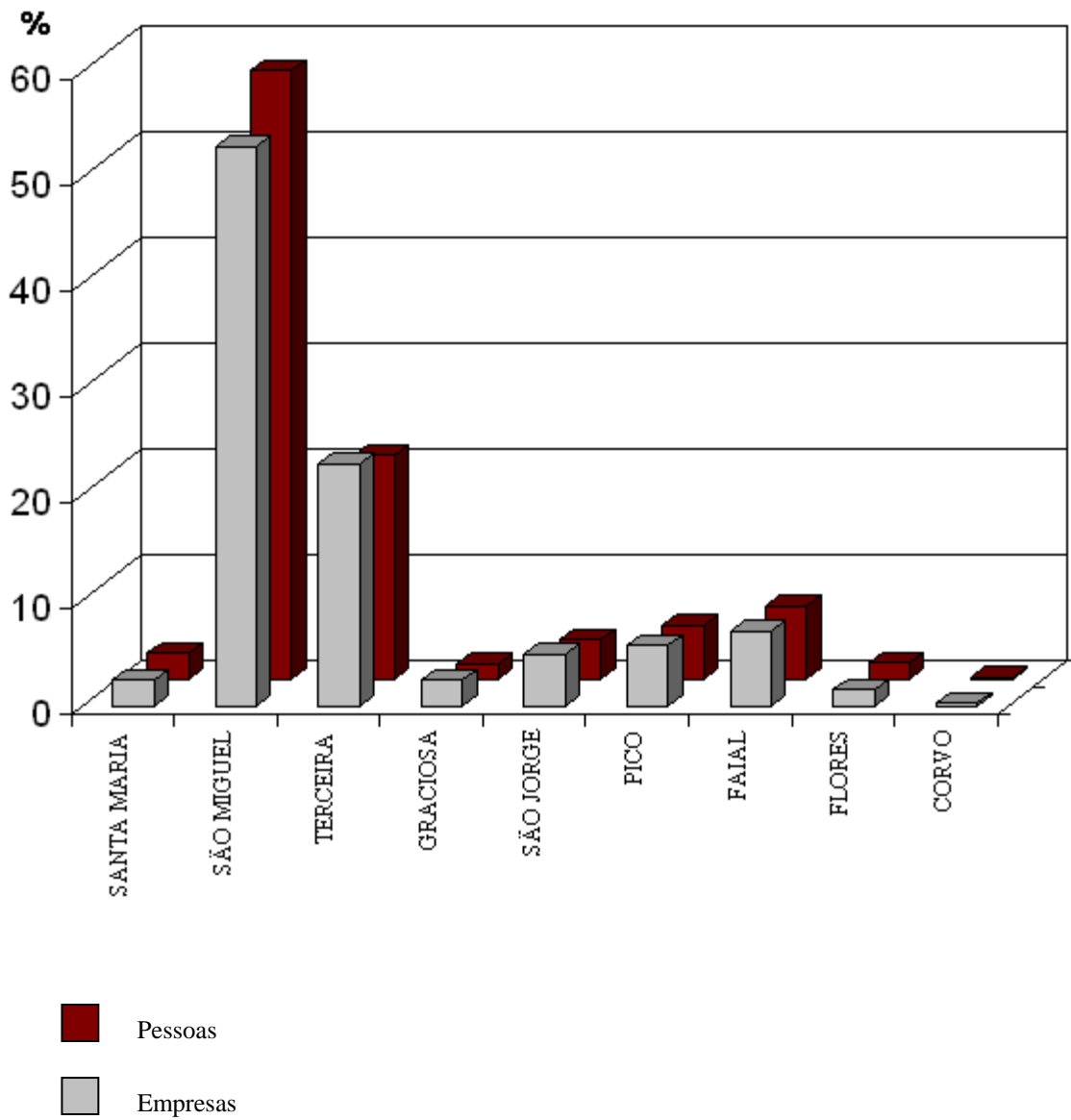
<b>NÚMERO DE PESSOAS AO SERVIÇO NOS ESTABELECIMENTOS E DISTRIBUIÇÃO PERCENTUAL, POR ILHAS, NOS ÚLTIMOS TRÊS ANOS</b>	<b>QUADRO 4</b>
--	-----------------

ANOS	1996		1997		1998	
	N.º DE PESSOAS	%	N.º DE PESSOAS	%	N.º DE PESSOAS	%
TOTAL	35 661	100,0	36 066	100,0	38 490	100,0
SANTA MARIA	798	2,2	902	2,5	928	2,4
SÃO MIGUEL	20 520	57,5	20 652	57,2	22 161	57,6
TERCEIRA	7 621	21,4	7 954	22,1	8 177	21,2
GRACIOSA	385	1,1	442	1,2	533	1,4
SÃO JORGE	1 393	3,9	1 384	3,8	1 426	3,7
PICO	1 740	4,9	1 794	5,0	1 946	5,1
FAIAL	2 648	7,4	2 421	6,7	2 680	6,9
FLORES	483	1,4	490	1,4	563	1,5
CORVO	73	0,2	27	0,1	76	0,2



Gráfico 2

### DISTRIBUIÇÃO PERCENTUAL DOS ESTABELECIMENTOS E DAS PESSOAS AO SERVIÇO, POR ILHAS

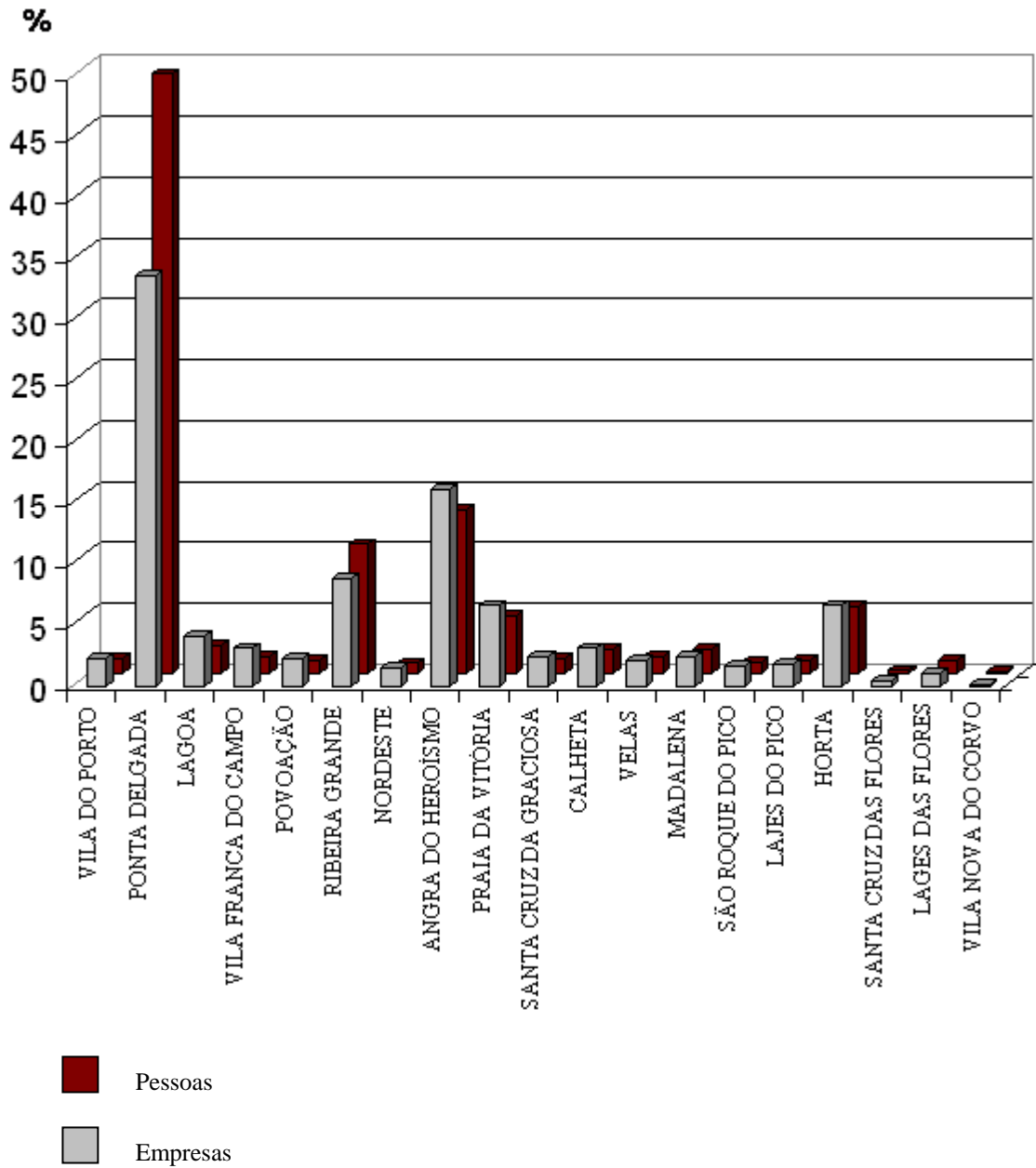


<b>NÚMERO DE EMPRESAS E DISTRIBUIÇÃO PERCENTUAL, POR CONCELHOS, NOS ÚLTIMOS TRÊS ANOS</b>						<b>QUADRO 5</b>
ANOS	1996		1997		1998	
	N.º DE EMPRESAS	%	N.º DE EMPRESAS	%	N.º DE EMPRESAS	%
TOTAL	4 222	100,0	4 317	100,0	4 382	100,0
VILA DO PORTO	85	2,0	91	2,1	99	2,3
PONTA DELGADA	1 400	33,2	1 458	33,8	1 476	33,7
LAGOA	169	4,0	184	4,3	178	4,1
VILA FRANCA DO CAMPO	148	3,5	137	3,2	137	3,1
POVOAÇÃO	98	2,3	106	2,5	102	2,3
RIBEIRA GRANDE	354	8,4	369	8,5	387	8,8
NORDESTE	59	1,4	64	1,5	65	1,5
ANGRA DO HEROÍSMO	702	16,6	694	16,0	706	16,1
PRAIA DA VITÓRIA	277	6,6	278	6,4	287	6,6
SANTA CRUZ DA GRACIOSA	83	2,0	92	2,1	107	2,4
VELAS	161	3,8	154	3,6	135	3,1
CALHETA	102	2,4	100	2,3	90	2,1
MADALENA	97	2,3	106	2,5	107	2,4
SÃO ROQUE DO PICO	65	1,5	68	1,6	68	1,6
LAJES DO PICO	74	1,8	78	1,8	80	1,8
HORTA	288	6,8	280	6,5	292	6,6
SANTA CRUZ DAS FLORES	42	1,0	41	0,9	17	0,4
LAGES DAS FLORES	12	0,3	12	0,3	45	1,0
VILA NOVA DO CORVO	6	0,1	5	0,1	4	0,1

<b>NÚMERO DE PESSOAS AO SERVIÇO NAS EMPRESAS E DISTRIBUIÇÃO PERCENTUAL, POR CONCELHOS, NOS ÚLTIMOS TRÊS ANOS</b>						<b>QUADRO 6</b>
ANOS	1996		1997		1998	
	N.º DE PESSOAS	%	N.º DE PESSOAS	%	N.º DE PESSOAS	%
TOTAL	32 181	100,0	32 855	100,0	35 636	100,0
VILA DO PORTO	341	1,1	370	1,1	432	1,2
PONTA DELGADA	15 709	48,8	16 397	49,9	17 535	49,2
LAGOA	687	2,1	758	2,3	830	2,3
VILA FRANCA DO CAMPO	518	1,6	522	1,6	511	1,4
POVOAÇÃO	330	1,0	343	1,0	358	1,0
RIBEIRA GRANDE	3 254	10,1	3 003	9,1	3 791	10,6
NORDESTE	203	0,6	228	0,7	288	0,8
ANGRA DO HEROÍSMO	4 534	14,1	4 660	14,2	4 782	13,4
PRAIA DA VITÓRIA	1 416	4,4	1 577	4,8	1 681	4,7
SANTA CRUZ DA GRACIOSA	314	1,0	344	1,0	406	1,2
VELAS	693	2,2	682	2,1	721	2,0
CALHETA	481	1,5	451	1,4	493	1,4
MADALENA	584	1,8	633	1,9	707	2,0
SÃO ROQUE DO PICO	241	0,7	281	0,9	314	0,9
LAJES DO PICO	349	1,1	346	1,1	353	1,0
HORTA	2 087	6,5	1 837	5,5	1 960	5,5
SANTA CRUZ DAS FLORES	384	1,2	355	1,1	74	0,2
LAGES DAS FLORES	39	0,1	52	0,2	380	1,1
VILA NOVA DO CORVO	17	0,1	16	0,1	20	0,1

Gráfico 3

**DISTRIBUIÇÃO PERCENTUAL DAS EMPRESAS  
E DAS PESSOAS AO SERVIÇO, POR CONCELHOS**

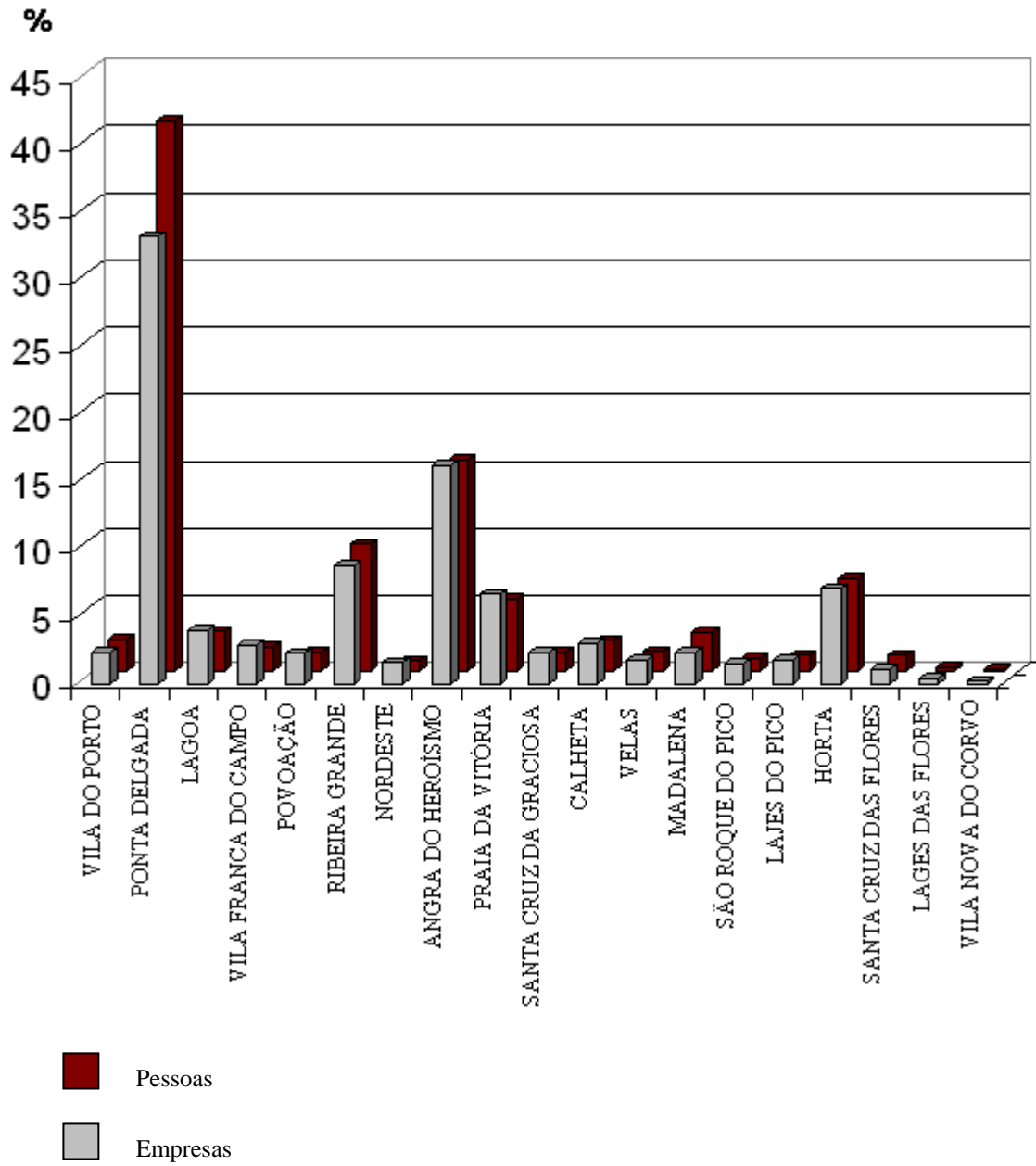


<b>NÚMERO DE ESTABELECIMENTOS E DISTRIBUIÇÃO PERCENTUAL, POR CONCELHOS, NOS ÚLTIMOS TRÊS ANOS</b>						<b>QUADRO 7</b>
ANOS	1996		1997		1998	
	N.º DE ESTAB.	%	N.º DE ESTAB.	%	N.º DE ESTAB.	%
TOTAL	5 153	100,0	5 344	100,0	5 477	100,0
VILA DO PORTO	108	2,1	116	2,2	129	2,4
PONTA DELGADA	1 709	33,2	1 779	33,3	1 824	33,3
LAGOA	200	3,9	220	4,1	218	4,0
VILA FRANCA DO CAMPO	165	3,2	158	3,0	161	2,9
POVOAÇÃO	121	2,3	129	2,4	126	2,3
RIBEIRA GRANDE	418	8,1	449	8,4	479	8,8
NORDESTE	74	1,4	81	1,5	90	1,6
ANGRA DO HEROÍSMO	863	16,8	882	16,5	893	16,3
PRAIA DA VITÓRIA	349	6,8	358	6,7	365	6,7
SANTA CRUZ DA GRACIOSA	102	2,0	117	2,2	130	2,4
VELAS	188	3,6	181	3,4	165	3,0
CALHETA	112	2,2	114	2,1	101	1,8
MADALENA	126	2,5	135	2,5	131	2,4
SÃO ROQUE DO PICO	75	1,5	77	1,4	83	1,5
LAJES DO PICO	84	1,6	93	1,8	98	1,8
HORTA	373	7,2	369	6,9	389	7,1
SANTA CRUZ DAS FLORES	57	1,1	58	1,1	62	1,1
LAGES DAS FLORES	17	0,3	18	0,3	23	0,4
VILA NOVA DO CORVO	12	0,2	10	0,2	10	0,2

<b>NÚMERO DE PESSOAS AO SERVIÇO NOS ESTABELECIMENTOS E DISTRIBUIÇÃO PERCENTUAL, POR CONCELHOS, NOS ÚLTIMOS TRÊS ANOS</b>						<b>QUADRO 8</b>
ANOS	1996		1997		1998	
	N.º DE PESSOAS	%	N.º DE PESSOAS	%	N.º DE PESSOAS	%
TOTAL	35 661	100,0	36 066	100,0	38 490	100,0
VILA DO PORTO	798	2,2	902	2,5	928	2,4
PONTA DELGADA	14 966	42,0	15 097	41,8	15 795	41,0
LAGOA	974	2,7	1 109	3,1	1 149	3,0
VILA FRANCA DO CAMPO	750	2,1	720	2,0	692	1,8
POVOAÇÃO	503	1,4	493	1,4	526	1,4
RIBEIRA GRANDE	3 094	8,7	2 970	8,2	3 675	9,5
NORDESTE	233	0,7	263	0,7	324	0,8
ANGRA DO HEROÍSMO	5 937	16,6	5 942	16,5	6 097	15,8
PRAIA DA VITÓRIA	1 684	4,7	2 012	5,6	2 080	5,4
SANTA CRUZ DA GRACIOSA	385	1,1	442	1,2	533	1,4
VELAS	850	2,4	859	2,4	866	2,3
CALHETA	543	1,5	525	1,5	560	1,5
MADALENA	981	2,8	993	2,8	1 105	2,9
SÃO ROQUE DO PICO	301	0,8	342	0,9	377	1,0
LAJES DO PICO	458	1,3	459	1,3	464	1,2
HORTA	2 648	7,4	2 421	6,7	2 680	6,9
SANTA CRUZ DAS FLORES	389	1,1	406	1,1	455	1,2
LAGES DAS FLORES	94	0,3	84	0,2	108	0,3
VILA NOVA DO CORVO	73	0,2	27	0,1	76	0,2

Gráfico 4

**DISTRIBUIÇÃO PERCENTUAL DOS ESTABELECIMENTOS  
E DAS PESSOAS AO SERVIÇO, POR CONCELHOS**



**ESTRUTURA  
EMPRESARIAL  
POR ILHAS**



**SANTA MARIA**





NÚMERO DE EMPRESAS, POR ACTIVIDADES, SEGUNDO A DIMENSÃO DA EMPRESA, NA ILHA DE SANTA MARIA							QUADRO 9	
DIMENSÃO (Pessoas)	TOTAL	< 10	10 a 19	20 a 49	50 a 99	100 a 199	200 a 499	500 e +
ACTIVIDADES (CAE - Rev. 2)								
<b>TOTAL</b>	99	89	7	3	-	-	-	-
<b>A AGRICULTURA, CAÇA, SILVICULTURA</b>	14	14	-	-	-	-	-	-
<b>B PESCA</b>	-	-	-	-	-	-	-	-
<b>C INDÚSTRIAS EXTRACTIVAS</b>	-	-	-	-	-	-	-	-
<b>D INDÚSTRIAS TRANSFORMADORAS</b>	14	9	3	2	-	-	-	-
DA Alimentares, das bebidas e do tabaco	5	3	2	-	-	-	-	-
DB Têxtil	1	1	-	-	-	-	-	-
DC Indústria do couro	-	-	-	-	-	-	-	-
DD Indústria da madeira e da cortiça	3	2	1	-	-	-	-	-
DE Pasta de papel e cartão	2	2	-	-	-	-	-	-
DG Produtos químicos, fibras sintéticas ou artificiais	-	-	-	-	-	-	-	-
DH Artigos de borracha e matérias plásticas	-	-	-	-	-	-	-	-
DI Outros produtos minerais não metálicos	3	1	-	2	-	-	-	-
DJ Metalúrgicas de base e produtos metálicos	-	-	-	-	-	-	-	-
DK Fabricação de máquinas	-	-	-	-	-	-	-	-
DL Fabricação de equipamento eléctrico e de óptica	-	-	-	-	-	-	-	-
DM Fabricação de material de transporte	-	-	-	-	-	-	-	-
DN Outras indústrias transformadoras	-	-	-	-	-	-	-	-
<b>E ELECTRICIDADE, GÁS E ÁGUA</b>	-	-	-	-	-	-	-	-
<b>F CONSTRUÇÃO</b>	-	-	-	-	-	-	-	-
<b>G COMÉRCIO</b>	37	34	2	1	-	-	-	-
50 Comércio, manutenção e reparação de veículos	5	5	-	-	-	-	-	-
51 Comércio por grosso e agentes do comércio	3	2	1	-	-	-	-	-
52 Comércio a retalho, reparação de bens pessoais	29	27	1	1	-	-	-	-
<b>H ALOJAMENTO E RESTAURAÇÃO</b>	15	14	1	-	-	-	-	-
<b>I TRANSPORTES E COMUNICAÇÕES</b>	3	3	-	-	-	-	-	-
60/63 Transportes, agências de viagens	3	3	-	-	-	-	-	-
64 Correios e telecomunicações	-	-	-	-	-	-	-	-
<b>J ACTIVIDADES FINANCEIRAS</b>	-	-	-	-	-	-	-	-
65 Intermediação financeira	-	-	-	-	-	-	-	-
66 Seguros e fundos de pensões	-	-	-	-	-	-	-	-
67 Actividades auxiliares de intermediação financeira	-	-	-	-	-	-	-	-
<b>K ACTIVIDADES IMOBILIÁRIAS</b>	2	2	-	-	-	-	-	-
70 Actividades imobiliárias	-	-	-	-	-	-	-	-
71 Aluguer de máquinas e de equipamentos	-	-	-	-	-	-	-	-
72 Actividades informáticas e conexas	-	-	-	-	-	-	-	-
74 Outros serviços prestados às empresas	2	2	-	-	-	-	-	-
<b>L SEGURANÇA SOCIAL</b>	1	1	-	-	-	-	-	-
<b>M EDUCAÇÃO</b>	-	-	-	-	-	-	-	-
<b>N SAÚDE E ACÇÃO SOCIAL</b>	4	3	1	-	-	-	-	-
<b>O OUTROS SERVIÇOS COLECTIVOS</b>	9	9	-	-	-	-	-	-
90 Saneamento e higiene pública	-	-	-	-	-	-	-	-
91 Actividades associativas diversas	4	4	-	-	-	-	-	-
92 Actividades recreativas	4	4	-	-	-	-	-	-
93 Outras actividades de serviços	1	1	-	-	-	-	-	-
<b>Q ORGANISMOS INTERNACIONAIS</b>	-	-	-	-	-	-	-	-

**NÚMERO DE PESSOAS AO SERVIÇO NAS EMPRESAS, POR ACTIVIDADES,  
SEGUNDO A DIMENSÃO DA EMPRESA, NA ILHA DE SANTA MARIA**
**QUADRO 10**

DIMENSÃO (Pessoas)	TOTAL	< 10	10 a 19	20 a 49	50 a 99	100 a 199	200 a 499	500 e +
ACTIVIDADES (CAE - Rev. 2)								
<b>TOTAL</b>	432	268	93	71	-	-	-	-
<b>A AGRICULTURA, CAÇA, SILVICULTURA</b>	15	15	-	-	-	-	-	-
<b>B PESCA</b>	-	-	-	-	-	-	-	-
<b>C INDÚSTRIAS EXTRACTIVAS</b>	-	-	-	-	-	-	-	-
<b>D INDÚSTRIAS TRANSFORMADORAS</b>	104	23	38	43	-	-	-	-
DA Alimentares, das bebidas e do tabaco	28	4	24	-	-	-	-	-
DB Têxtil	5	5	-	-	-	-	-	-
DC Indústria do couro	-	-	-	-	-	-	-	-
DD Indústria da madeira e da cortiça	19	5	14	-	-	-	-	-
DE Pasta de papel e cartão	6	6	-	-	-	-	-	-
DG Produtos químicos, fibras sintéticas ou artificiais	-	-	-	-	-	-	-	-
DH Artigos de borracha e matérias plásticas	-	-	-	-	-	-	-	-
DI Outros produtos minerais não metálicos	46	3	-	43	-	-	-	-
DJ Metalúrgicas de base e produtos metálicos	-	-	-	-	-	-	-	-
DK Fabricação de máquinas	-	-	-	-	-	-	-	-
DL Fabricação de equipamento eléctrico e de óptica	-	-	-	-	-	-	-	-
DM Fabricação de material de transporte	-	-	-	-	-	-	-	-
DN Outras indústrias transformadoras	-	-	-	-	-	-	-	-
<b>E ELECTRICIDADE, GÁS E ÁGUA</b>	-	-	-	-	-	-	-	-
<b>F CONSTRUÇÃO</b>	-	-	-	-	-	-	-	-
<b>G COMÉRCIO</b>	184	128	28	28	-	-	-	-
50 Comércio, manutenção e reparação de veículos	26	26	-	-	-	-	-	-
51 Comércio por grosso e agentes do comércio	15	4	11	-	-	-	-	-
52 Comércio a retalho, reparação de bens pessoais	143	98	17	28	-	-	-	-
<b>H ALOJAMENTO E RESTAURAÇÃO</b>	56	46	10	-	-	-	-	-
<b>I TRANSPORTES E COMUNICAÇÕES</b>	15	15	-	-	-	-	-	-
60/63 Transportes, agências de viagens	15	15	-	-	-	-	-	-
64 Correios e telecomunicações	-	-	-	-	-	-	-	-
<b>J ACTIVIDADES FINANCEIRAS</b>	-	-	-	-	-	-	-	-
65 Intermediação financeira	-	-	-	-	-	-	-	-
66 Seguros e fundos de pensões	-	-	-	-	-	-	-	-
67 Actividades auxiliares de intermediação financeira	-	-	-	-	-	-	-	-
<b>K ACTIVIDADES IMOBILIÁRIAS</b>	4	4	-	-	-	-	-	-
70 Actividades imobiliárias	-	-	-	-	-	-	-	-
71 Aluguer de máquinas e de equipamentos	-	-	-	-	-	-	-	-
72 Actividades informáticas e conexas	-	-	-	-	-	-	-	-
74 Outros serviços prestados às empresas	4	4	-	-	-	-	-	-
<b>L SEGURANÇA SOCIAL</b>	5	5	-	-	-	-	-	-
<b>M EDUCAÇÃO</b>	-	-	-	-	-	-	-	-
<b>N SAÚDE E ACÇÃO SOCIAL</b>	27	10	17	-	-	-	-	-
<b>O OUTROS SERVIÇOS COLECTIVOS</b>	22	22	-	-	-	-	-	-
90 Saneamento e higiene pública	-	-	-	-	-	-	-	-
91 Actividades associativas diversas	5	5	-	-	-	-	-	-
92 Actividades recreativas	16	16	-	-	-	-	-	-
93 Outras actividades de serviços	1	1	-	-	-	-	-	-
<b>Q ORGANISMOS INTERNACIONAIS</b>	-	-	-	-	-	-	-	-

**NÚMERO DE ESTABELECIMENTOS, POR ACTIVIDADES, SEGUNDO A DIMENSÃO DO ESTABELECIMENTO, NA ILHA DE SANTA MARIA**
**QUADRO 11**

DIMENSÃO (Pessoas)	TOTAL	< 10	10 a 19	20 a 49	50 a 99	100 a 199	200 a 499	500 e +
ACTIVIDADES (CAE - Rev. 2)								
<b>TOTAL</b>	129	113	9	6	-	-	1	-
<b>A AGRICULTURA, CAÇA, SILVICULTURA</b>	14	14	-	-	-	-	-	-
<b>B PESCA</b>	-	-	-	-	-	-	-	-
<b>C INDÚSTRIAS EXTRACTIVAS</b>	-	-	-	-	-	-	-	-
<b>D INDÚSTRIAS TRANSFORMADORAS</b>	14	9	4	1	-	-	-	-
DA Alimentares, das bebidas e do tabaco	5	3	2	-	-	-	-	-
DB Têxtil	1	1	-	-	-	-	-	-
DC Indústria do couro	-	-	-	-	-	-	-	-
DD Indústria da madeira e da cortiça	3	2	1	-	-	-	-	-
DE Pasta de papel e cartão	2	2	-	-	-	-	-	-
DG Produtos químicos, fibras sintéticas ou artificiais	-	-	-	-	-	-	-	-
DH Artigos de borracha e matérias plásticas	-	-	-	-	-	-	-	-
DI Outros produtos minerais não metálicos	3	1	1	1	-	-	-	-
DJ Metalúrgicas de base e produtos metálicos	-	-	-	-	-	-	-	-
DK Fabricação de máquinas	-	-	-	-	-	-	-	-
DL Fabricação de equipamento eléctrico e de óptica	-	-	-	-	-	-	-	-
DM Fabricação de material de transporte	-	-	-	-	-	-	-	-
DN Outras indústrias transformadoras	-	-	-	-	-	-	-	-
<b>E ELECTRICIDADE, GÁS E ÁGUA</b>	1	-	-	1	-	-	-	-
<b>F CONSTRUÇÃO</b>	4	2	1	1	-	-	-	-
<b>G COMÉRCIO</b>	49	46	2	1	-	-	-	-
50 Comércio, manutenção e reparação de veículos	5	5	-	-	-	-	-	-
51 Comércio por grosso e agentes do comércio	9	8	1	-	-	-	-	-
52 Comércio a retalho, reparação de bens pessoais	35	33	1	1	-	-	-	-
<b>H ALOJAMENTO E RESTAURAÇÃO</b>	17	15	1	1	-	-	-	-
<b>I TRANSPORTES E COMUNICAÇÕES</b>	8	6	-	1	-	-	1	-
60/63 Transportes, agências de viagens	6	4	-	1	-	-	1	-
64 Correios e telecomunicações	2	2	-	-	-	-	-	-
<b>J ACTIVIDADES FINANCEIRAS</b>	3	2	1	-	-	-	-	-
65 Intermediação financeira	2	1	1	-	-	-	-	-
66 Seguros e fundos de pensões	1	1	-	-	-	-	-	-
67 Actividades auxiliares de intermediação financeira	-	-	-	-	-	-	-	-
<b>K ACTIVIDADES IMOBILIÁRIAS</b>	4	4	-	-	-	-	-	-
70 Actividades imobiliárias	-	-	-	-	-	-	-	-
71 Aluguer de máquinas e de equipamentos	1	1	-	-	-	-	-	-
72 Actividades informáticas e conexas	-	-	-	-	-	-	-	-
74 Outros serviços prestados às empresas	3	3	-	-	-	-	-	-
<b>L SEGURANÇA SOCIAL</b>	1	1	-	-	-	-	-	-
<b>M EDUCAÇÃO</b>	-	-	-	-	-	-	-	-
<b>N SAÚDE E ACÇÃO SOCIAL</b>	5	5	-	-	-	-	-	-
<b>O OUTROS SERVIÇOS COLECTIVOS</b>	9	9	-	-	-	-	-	-
90 Saneamento e higiene pública	-	-	-	-	-	-	-	-
91 Actividades associativas diversas	4	4	-	-	-	-	-	-
92 Actividades recreativas	4	4	-	-	-	-	-	-
93 Outras actividades de serviços	1	1	-	-	-	-	-	-
<b>Q ORGANISMOS INTERNACIONAIS</b>	-	-	-	-	-	-	-	-

**NÚMERO DE PESSOAS AO SERVIÇO NOS ESTABELECIMENTOS, POR ACTIVIDADES, SEGUNDO A DIMENSÃO DO ESTABELECIMENTO, NA ILHA DE SANTA MARIA**
**QUADRO 12**

DIMENSÃO (Pessoas)	TOTAL	< 10	10 a 19	20 a 49	50 a 99	100 a 199	200 a 499	500 e +
ACTIVIDADES (CAE - Rev. 2)								
<b>TOTAL</b>	928	335	108	195	-	-	290	-
<b>A AGRICULTURA, CAÇA, SILVICULTURA</b>	15	15	-	-	-	-	-	-
<b>B PESCA</b>	-	-	-	-	-	-	-	-
<b>C INDÚSTRIAS EXTRACTIVAS</b>	-	-	-	-	-	-	-	-
<b>D INDÚSTRIAS TRANSFORMADORAS</b>	93	23	48	22	-	-	-	-
DA Alimentares, das bebidas e do tabaco	28	4	24	-	-	-	-	-
DB Têxtil	5	5	-	-	-	-	-	-
DC Indústria do couro	-	-	-	-	-	-	-	-
DD Indústria da madeira e da cortiça	19	5	14	-	-	-	-	-
DE Pasta de papel e cartão	6	6	-	-	-	-	-	-
DG Produtos químicos, fibras sintéticas ou artificiais	-	-	-	-	-	-	-	-
DH Artigos de borracha e matérias plásticas	-	-	-	-	-	-	-	-
DI Outros produtos minerais não metálicos	35	3	10	22	-	-	-	-
DJ Metalúrgicas de base e produtos metálicos	-	-	-	-	-	-	-	-
DK Fabricação de máquinas	-	-	-	-	-	-	-	-
DL Fabricação de equipamento eléctrico e de óptica	-	-	-	-	-	-	-	-
DM Fabricação de material de transporte	-	-	-	-	-	-	-	-
DN Outras indústrias transformadoras	-	-	-	-	-	-	-	-
<b>E ELECTRICIDADE, GÁS E ÁGUA</b>	36	-	-	36	-	-	-	-
<b>F CONSTRUÇÃO</b>	67	9	12	46	-	-	-	-
<b>G COMÉRCIO</b>	199	143	28	28	-	-	-	-
50 Comércio, manutenção e reparação de veículos	26	26	-	-	-	-	-	-
51 Comércio por grosso e agentes do comércio	36	25	11	-	-	-	-	-
52 Comércio a retalho, reparação de bens pessoais	137	92	17	28	-	-	-	-
<b>H ALOJAMENTO E RESTAURAÇÃO</b>	91	46	10	35	-	-	-	-
<b>I TRANSPORTES E COMUNICAÇÕES</b>	348	30	-	28	-	-	290	-
60/63 Transportes, agências de viagens	335	17	-	28	-	-	290	-
64 Correios e telecomunicações	13	13	-	-	-	-	-	-
<b>J ACTIVIDADES FINANCEIRAS</b>	19	9	10	-	-	-	-	-
65 Intermediação financeira	17	7	10	-	-	-	-	-
66 Seguros e fundos de pensões	2	2	-	-	-	-	-	-
67 Actividades auxiliares de intermediação financeira	-	-	-	-	-	-	-	-
<b>K ACTIVIDADES IMOBILIÁRIAS</b>	6	6	-	-	-	-	-	-
70 Actividades imobiliárias	-	-	-	-	-	-	-	-
71 Aluguer de máquinas e de equipamentos	1	1	-	-	-	-	-	-
72 Actividades informáticas e conexas	-	-	-	-	-	-	-	-
74 Outros serviços prestados às empresas	5	5	-	-	-	-	-	-
<b>L SEGURANÇA SOCIAL</b>	5	5	-	-	-	-	-	-
<b>M EDUCAÇÃO</b>	-	-	-	-	-	-	-	-
<b>N SAÚDE E ACÇÃO SOCIAL</b>	27	27	-	-	-	-	-	-
<b>O OUTROS SERVIÇOS COLECTIVOS</b>	22	22	-	-	-	-	-	-
90 Saneamento e higiene pública	-	-	-	-	-	-	-	-
91 Actividades associativas diversas	5	5	-	-	-	-	-	-
92 Actividades recreativas	16	16	-	-	-	-	-	-
93 Outras actividades de serviços	1	1	-	-	-	-	-	-
<b>Q ORGANISMOS INTERNACIONAIS</b>	-	-	-	-	-	-	-	-

**NÚMERO DE EMPRESAS, POR ACTIVIDADES, SEGUNDO OS ESCALÕES DE VOLUME DE VENDAS DA EMPRESA, NA ILHA DE SANTA MARIA**

**QUADRO 13**

ESCALÕES (Milhares de contos)	TOTAL	< 10	10 a 29	30 a 99	100 a 199	200 a 999	1.000 a 4.999	5.000 a 99.999	100.000 e +	Ignorado
ACTIVIDADES (CAE - Rev. 2)										
TOTAL	99	16	16	15	12	4	-	-	-	36
A AGRICULTURA, CAÇA, SILVICULTURA	14	1	1	-	1	-	-	-	-	11
B PESCA	-	-	-	-	-	-	-	-	-	-
C INDÚSTRIAS EXTRACTIVAS	-	-	-	-	-	-	-	-	-	-
D INDÚSTRIAS TRANSFORMADORAS	14	-	2	2	4	-	-	-	-	6
E ELECTRICIDADE, GÁS E ÁGUA	-	-	-	-	-	-	-	-	-	-
F CONSTRUÇÃO	-	-	-	-	-	-	-	-	-	-
G COMÉRCIO	37	5	7	9	6	3	-	-	-	7
H ALOJAMENTO E RESTAURAÇÃO	15	6	3	2	-	-	-	-	-	4
I TRANSPORTES E COMUNICAÇÕES	3	-	1	1	1	-	-	-	-	-
J ACTIVIDADES FINANCEIRAS	-	-	-	-	-	-	-	-	-	-
K ACTIVIDADES IMOBILIÁRIAS	4	2	-	-	-	-	-	-	-	-
L SEGURANÇA SOCIAL	1	-	-	-	-	-	-	-	-	1
M EDUCAÇÃO	-	-	-	-	-	-	-	-	-	-
N SAÚDE E ACÇÃO SOCIAL	4	-	1	-	-	1	-	-	-	2
O OUTROS SERVIÇOS COLECTIVOS	9	2	1	1	-	-	-	-	-	5
Q ORGANISMOS INTERNACIONAIS	-	-	-	-	-	-	-	-	-	-

**NÚMERO DE EMPRESAS, POR ACTIVIDADES, SEGUNDO A ANTIGUIDADE DA EMPRESA, NA ILHA DE SANTA MARIA**
**QUADRO 14**

ACTIVIDADES (CAE - Rev. 2)	ANTIGUIDADE (Anos)							
	TOTAL	< 1	1 a 4	5 a 9	10 a 19	20 a 49	50 e +	Ignorada
<b>TOTAL</b>	99	6	13	22	27	17	2	12
<b>A AGRICULTURA, CAÇA, SILVICULTURA</b>	14	3	5	3	-	-	-	3
<b>B PESCA</b>	-	-	-	-	-	-	-	-
<b>C INDÚSTRIAS EXTRACTIVAS</b>	-	-	-	-	-	-	-	-
<b>D INDÚSTRIAS TRANSFORMADORAS</b>	14	-	1	4	3	2	-	4
DA Alimentares, das bebidas e do tabaco	5	-	1	2	-	-	-	2
DB Têxtil	1	-	-	1	-	-	-	-
DC Indústria do couro	-	-	-	-	-	-	-	-
DD Indústria da madeira e da cortiça	3	-	-	-	1	1	-	1
DE Pasta de papel e cartão	2	-	-	-	1	1	-	-
DG Produtos químicos, fibras sintéticas ou artificiais	-	-	-	-	-	-	-	-
DH Artigos de borracha e matérias plásticas	-	-	-	-	-	-	-	-
DI Outros produtos minerais não metálicos	3	-	-	1	1	-	-	1
DJ Metalúrgicas de base e produtos metálicos	-	-	-	-	-	-	-	-
DK Fabricação de máquinas	-	-	-	-	-	-	-	-
DL Fabricação de equipamento eléctrico e de óptica	-	-	-	-	-	-	-	-
DM Fabricação de material de transporte	-	-	-	-	-	-	-	-
DN Outras indústrias transformadoras	-	-	-	-	-	-	-	-
<b>E ELECTRICIDADE, GÁS E ÁGUA</b>	-	-	-	-	-	-	-	-
<b>F CONSTRUÇÃO</b>	-	-	-	-	-	-	-	-
<b>G COMÉRCIO</b>	37	-	3	8	13	13	-	-
50 Comércio, manutenção e reparação de veículos	5	-	1	1	1	2	-	-
51 Comércio por grosso e agentes do comércio	3	-	-	-	2	1	-	-
52 Comércio a retalho, reparação de bens pessoais	29	-	2	7	10	10	-	-
<b>H ALOJAMENTO E RESTAURAÇÃO</b>	15	2	4	3	4	-	-	2
<b>I TRANSPORTES E COMUNICAÇÕES</b>	3	-	-	1	2	-	-	-
60/63 Transportes, agências de viagens	3	-	-	1	2	-	-	-
64 Correios e telecomunicações	-	-	-	-	-	-	-	-
<b>J ACTIVIDADES FINANCEIRAS</b>	-	-	-	-	-	-	-	-
65 Intermediação financeira	-	-	-	-	-	-	-	-
66 Seguros e fundos de pensões	-	-	-	-	-	-	-	-
67 Actividades auxiliares de intermediação financeira	-	-	-	-	-	-	-	-
<b>K ACTIVIDADES IMOBILIÁRIAS</b>	2	-	-	-	2	-	-	-
70 Actividades imobiliárias	-	-	-	-	-	-	-	-
71 Aluguer de máquinas e de equipamentos	-	-	-	-	-	-	-	-
72 Actividades informáticas e conexas	-	-	-	-	-	-	-	-
74 Outros serviços prestados às empresas	2	-	-	-	2	-	-	-
<b>L SEGURANÇA SOCIAL</b>	1	-	-	1	-	-	-	-
<b>M EDUCAÇÃO</b>	-	-	-	-	-	-	-	-
<b>N SAÚDE E ACÇÃO SOCIAL</b>	4	-	-	2	-	-	1	1
<b>O OUTROS SERVIÇOS COLECTIVOS</b>	9	1	-	-	3	2	1	2
90 Saneamento e higiene pública	-	-	-	-	-	-	-	-
91 Actividades associativas diversas	4	-	-	-	1	2	-	1
92 Actividades recreativas	4	1	-	-	2	-	1	-
93 Outras actividades de serviços	1	-	-	-	-	-	-	1
<b>Q ORGANISMOS INTERNACIONAIS</b>	-	-	-	-	-	-	-	-

**SÃO MIGUEL**





NÚMERO DE EMPRESAS, POR ACTIVIDADES, SEGUNDO A DIMENSÃO DA EMPRESA, NA ILHA DE SÃO MIGUEL							QUADRO 15		
DIMENSÃO (Pessoas)	TOTAL	< 10	10 a 19	20 a 49	50 a 99	100 a 199	200 a 499	500 e +	
ACTIVIDADES (CAE - Rev. 2)									
<b>TOTAL</b>	2 345	1 921	229	129	34	20	7	5	
<b>A AGRICULTURA, CAÇA, SILVICULTURA</b>	529	517	6	6	-	-	-	-	
<b>B PESCA</b>	11	3	5	3	-	-	-	-	
<b>C INDÚSTRIAS EXTRACTIVAS</b>	5	1	1	2	-	1	-	-	
<b>D INDÚSTRIAS TRANSFORMADORAS</b>	228	143	45	23	6	9	1	1	
DA Alimentares, das bebidas e do tabaco	102	57	26	7	2	8	1	1	
DB Têxtil	5	3	-	1	-	1	-	-	
DC Indústria do couro	-	-	-	-	-	-	-	-	
DD Indústria da madeira e da cortiça	35	27	3	4	1	-	-	-	
DE Pasta de papel e cartão	15	7	4	4	-	-	-	-	
DG Produtos químicos, fibras sintéticas ou artificiais	-	-	-	-	-	-	-	-	
DH Artigos de borracha e matérias plásticas	6	2	4	-	-	-	-	-	
DI Outros produtos minerais não metálicos	19	9	5	3	2	-	-	-	
DJ Metalúrgicas de base e produtos metálicos	28	21	3	3	1	-	-	-	
DK Fabricação de máquinas	-	-	-	-	-	-	-	-	
DL Fabricação de equipamento eléctrico e de óptica	4	4	-	-	-	-	-	-	
DM Fabricação de material de transporte	3	2	-	1	-	-	-	-	
DN Outras indústrias transformadoras	11	11	-	-	-	-	-	-	
<b>E ELECTRICIDADE, GÁS E ÁGUA</b>	3	1	-	1	-	-	-	1	
<b>F CONSTRUÇÃO</b>	103	58	16	14	10	2	2	1	
<b>G COMÉRCIO</b>	712	571	92	35	8	4	1	1	
50 Comércio, manutenção e reparação de veículos	100	75	16	7	1	1	-	-	
51 Comércio por grosso e agentes do comércio	170	114	33	18	3	2	-	-	
52 Comércio a retalho, reparação de bens pessoais	442	382	43	10	4	1	1	1	
<b>H ALOJAMENTO E RESTAURAÇÃO</b>	242	212	18	8	3	1	-	-	
<b>I TRANSPORTES E COMUNICAÇÕES</b>	86	63	12	6	3	1	-	1	
60/63 Transportes, agências de viagens	84	62	12	5	3	1	-	1	
64 Correios e telecomunicações	2	1	-	1	-	-	-	-	
<b>J ACTIVIDADES FINANCEIRAS</b>	10	6	-	-	1	1	2	-	
65 Intermediação financeira	4	1	-	-	1	1	1	-	
66 Seguros e fundos de pensões	2	1	-	-	-	-	1	-	
67 Actividades auxiliares de intermediação financeira	4	4	-	-	-	-	-	-	
<b>K ACTIVIDADES IMOBILIÁRIAS</b>	150	124	13	9	2	1	1	-	
70 Actividades imobiliárias	15	14	1	-	-	-	-	-	
71 Aluguer de máquinas e de equipamentos	11	11	-	-	-	-	-	-	
72 Actividades informáticas e conexas	8	5	3	-	-	-	-	-	
74 Outros serviços prestados às empresas	116	94	9	9	2	1	1	-	
<b>L SEGURANÇA SOCIAL</b>	6	4	-	2	-	-	-	-	
<b>M EDUCAÇÃO</b>	20	16	2	2	-	-	-	-	
<b>N SAÚDE E ACÇÃO SOCIAL</b>	105	74	17	13	1	-	-	-	
<b>O OUTROS SERVIÇOS COLECTIVOS</b>	134	127	2	5	-	-	-	-	
90 Saneamento e higiene pública	-	-	-	-	-	-	-	-	
91 Actividades associativas diversas	62	59	-	3	-	-	-	-	
92 Actividades recreativas	30	26	2	2	-	-	-	-	
93 Outras actividades de serviços	42	42	-	-	-	-	-	-	
<b>Q ORGANISMOS INTERNACIONAIS</b>	1	1	-	-	-	-	-	-	

**NÚMERO DE PESSOAS AO SERVIÇO NAS EMPRESAS, POR ACTIVIDADES,  
SEGUNDO A DIMENSÃO DA EMPRESA, NA ILHA DE SÃO MIGUEL**
**QUADRO 16**

DIMENSÃO (Pessoas)	TOTAL	< 10	10 a 19	20 a 49	50 a 99	100 a 199	200 a 499	500 e +
ACTIVIDADES (CAE - Rev. 2)								
<b>TOTAL</b>	<b>23 313</b>	<b>5 344</b>	<b>3 103</b>	<b>3 827</b>	<b>2 311</b>	<b>2 758</b>	<b>2 634</b>	<b>3 336</b>
<b>A AGRICULTURA, CAÇA, SILVICULTURA</b>	<b>1 136</b>	<b>872</b>	<b>82</b>	<b>182</b>	<b>-</b>	<b>-</b>	<b>-</b>	<b>-</b>
<b>B PESCA</b>	<b>160</b>	<b>12</b>	<b>70</b>	<b>78</b>	<b>-</b>	<b>-</b>	<b>-</b>	<b>-</b>
<b>C INDÚSTRIAS EXTRACTIVAS</b>	<b>263</b>	<b>1</b>	<b>19</b>	<b>51</b>	<b>-</b>	<b>192</b>	<b>-</b>	<b>-</b>
<b>D INDÚSTRIAS TRANSFORMADORAS</b>	<b>4 590</b>	<b>548</b>	<b>602</b>	<b>678</b>	<b>380</b>	<b>1 194</b>	<b>494</b>	<b>694</b>
DA Alimentares, das bebidas e do tabaco	3 181	237	341	197	136	1 082	494	694
DB Têxtil	141	5	-	24	-	112	-	-
DC Indústria do couro	-	-	-	-	-	-	-	-
DD Indústria da madeira e da cortiça	282	88	40	104	50	-	-	-
DE Pasta de papel e cartão	227	30	58	139	-	-	-	-
DG Produtos químicos, fibras sintéticas ou artificiais	-	-	-	-	-	-	-	-
DH Artigos de borracha e matérias plásticas	63	9	54	-	-	-	-	-
DI Outros produtos minerais não metálicos	331	37	68	110	116	-	-	-
DJ Metalúrgicas de base e produtos metálicos	278	77	41	82	78	-	-	-
DK Fabricação de máquinas	-	-	-	-	-	-	-	-
DL Fabricação de equipamento eléctrico e de óptica	14	14	-	-	-	-	-	-
DM Fabricação de material de transporte	31	9	-	22	-	-	-	-
DN Outras indústrias transformadoras	42	42	-	-	-	-	-	-
<b>E ELECTRICIDADE, GÁS E ÁGUA</b>	<b>916</b>	<b>9</b>	<b>-</b>	<b>20</b>	<b>-</b>	<b>-</b>	<b>-</b>	<b>887</b>
<b>F CONSTRUÇÃO</b>	<b>3 179</b>	<b>176</b>	<b>196</b>	<b>421</b>	<b>718</b>	<b>284</b>	<b>827</b>	<b>557</b>
<b>G COMÉRCIO</b>	<b>6 078</b>	<b>1 814</b>	<b>1 222</b>	<b>1 038</b>	<b>549</b>	<b>523</b>	<b>269</b>	<b>663</b>
50 Comércio, manutenção e reparação de veículos	851	231	213	227	66	114	-	-
51 Comércio por grosso e agentes do comércio	1 913	396	449	527	245	296	-	-
52 Comércio a retalho, reparação de bens pessoais	3 314	1 187	560	284	238	113	269	663
<b>H ALOJAMENTO E RESTAURAÇÃO</b>	<b>1 563</b>	<b>717</b>	<b>250</b>	<b>231</b>	<b>212</b>	<b>153</b>	<b>-</b>	<b>-</b>
<b>I TRANSPORTES E COMUNICAÇÕES</b>	<b>1 423</b>	<b>201</b>	<b>165</b>	<b>181</b>	<b>194</b>	<b>147</b>	<b>-</b>	<b>535</b>
60/63 Transportes, agências de viagens	1 397	197	165	159	194	147	-	535
64 Correios e telecomunicações	26	4	-	22	-	-	-	-
<b>J ACTIVIDADES FINANCEIRAS</b>	<b>910</b>	<b>11</b>	<b>-</b>	<b>-</b>	<b>65</b>	<b>123</b>	<b>711</b>	<b>-</b>
65 Intermediação financeira	673	5	-	-	65	123	480	-
66 Seguros e fundos de pensões	232	1	-	-	-	-	231	-
67 Actividades auxiliares de intermediação financeira	5	5	-	-	-	-	-	-
<b>K ACTIVIDADES IMOBILIÁRIAS</b>	<b>1 442</b>	<b>353</b>	<b>183</b>	<b>297</b>	<b>134</b>	<b>142</b>	<b>333</b>	<b>-</b>
70 Actividades imobiliárias	49	35	14	-	-	-	-	-
71 Aluguer de máquinas e de equipamentos	37	37	-	-	-	-	-	-
72 Actividades informáticas e conexas	60	24	36	-	-	-	-	-
74 Outros serviços prestados às empresas	1 296	257	133	297	134	142	333	-
<b>L SEGURANÇA SOCIAL</b>	<b>72</b>	<b>17</b>	<b>-</b>	<b>55</b>	<b>-</b>	<b>-</b>	<b>-</b>	<b>-</b>
<b>M EDUCAÇÃO</b>	<b>142</b>	<b>62</b>	<b>20</b>	<b>60</b>	<b>-</b>	<b>-</b>	<b>-</b>	<b>-</b>
<b>N SAÚDE E ACÇÃO SOCIAL</b>	<b>924</b>	<b>211</b>	<b>272</b>	<b>382</b>	<b>59</b>	<b>-</b>	<b>-</b>	<b>-</b>
<b>O OUTROS SERVIÇOS COLECTIVOS</b>	<b>514</b>	<b>339</b>	<b>22</b>	<b>153</b>	<b>-</b>	<b>-</b>	<b>-</b>	<b>-</b>
90 Saneamento e higiene pública	-	-	-	-	-	-	-	-
91 Actividades associativas diversas	187	111	-	76	-	-	-	-
92 Actividades recreativas	186	87	22	77	-	-	-	-
93 Outras actividades de serviços	141	141	-	-	-	-	-	-
<b>Q ORGANISMOS INTERNACIONAIS</b>	<b>1</b>	<b>1</b>	<b>-</b>	<b>-</b>	<b>-</b>	<b>-</b>	<b>-</b>	<b>-</b>

**NÚMERO DE ESTABELECIMENTOS, POR ACTIVIDADES, SEGUNDO A DIMENSÃO DO ESTABELECIMENTO, NA ILHA DE SÃO MIGUEL**
**QUADRO 17**

DIMENSÃO (Pessoas)	TOTAL	< 10	10 a 19	20 a 49	50 a 99	100 a 199	200 a 499	500 e +
ACTIVIDADES (CAE - Rev. 2)								
<b>TOTAL</b>	<b>2 898</b>	<b>2 435</b>	<b>273</b>	<b>121</b>	<b>37</b>	<b>24</b>	<b>7</b>	<b>1</b>
<b>A AGRICULTURA, CAÇA, SILVICULTURA</b>	<b>540</b>	<b>527</b>	<b>9</b>	<b>4</b>	<b>-</b>	<b>-</b>	<b>-</b>	<b>-</b>
<b>B PESCA</b>	<b>11</b>	<b>3</b>	<b>5</b>	<b>3</b>	<b>-</b>	<b>-</b>	<b>-</b>	<b>-</b>
<b>C INDÚSTRIAS EXTRACTIVAS</b>	<b>5</b>	<b>1</b>	<b>1</b>	<b>2</b>	<b>-</b>	<b>1</b>	<b>-</b>	<b>-</b>
<b>D INDÚSTRIAS TRANSFORMADORAS</b>	<b>264</b>	<b>176</b>	<b>45</b>	<b>26</b>	<b>6</b>	<b>9</b>	<b>2</b>	<b>-</b>
DA Alimentares, das bebidas e do tabaco	112	67	25	7	3	8	2	-
DB Têxtil	9	7	-	1	-	1	-	-
DC Indústria do couro	-	-	-	-	-	-	-	-
DD Indústria da madeira e da cortiça	41	31	4	6	-	-	-	-
DE Pasta de papel e cartão	17	9	4	4	-	-	-	-
DG Produtos químicos, fibras sintéticas ou artificiais	2	2	-	-	-	-	-	-
DH Artigos de borracha e matérias plásticas	7	4	3	-	-	-	-	-
DI Outros produtos minerais não metálicos	23	12	6	4	1	-	-	-
DJ Metalúrgicas de base e produtos metálicos	31	23	3	3	2	-	-	-
DK Fabricação de máquinas	3	3	-	-	-	-	-	-
DL Fabricação de equipamento eléctrico e de óptica	5	5	-	-	-	-	-	-
DM Fabricação de material de transporte	3	2	-	1	-	-	-	-
DN Outras indústrias transformadoras	11	11	-	-	-	-	-	-
<b>E ELECTRICIDADE, GÁS E ÁGUA</b>	<b>6</b>	<b>3</b>	<b>1</b>	<b>-</b>	<b>-</b>	<b>1</b>	<b>1</b>	<b>-</b>
<b>F CONSTRUÇÃO</b>	<b>131</b>	<b>76</b>	<b>25</b>	<b>16</b>	<b>10</b>	<b>2</b>	<b>1</b>	<b>1</b>
<b>G COMÉRCIO</b>	<b>948</b>	<b>822</b>	<b>92</b>	<b>25</b>	<b>6</b>	<b>1</b>	<b>2</b>	<b>-</b>
50 Comércio, manutenção e reparação de veículos	128	96	23	7	2	-	-	-
51 Comércio por grosso e agentes do comércio	223	169	39	13	2	-	-	-
52 Comércio a retalho, reparação de bens pessoais	597	557	30	5	2	1	2	-
<b>H ALOJAMENTO E RESTAURAÇÃO</b>	<b>275</b>	<b>245</b>	<b>20</b>	<b>6</b>	<b>3</b>	<b>1</b>	<b>-</b>	<b>-</b>
<b>I TRANSPORTES E COMUNICAÇÕES</b>	<b>117</b>	<b>84</b>	<b>17</b>	<b>7</b>	<b>3</b>	<b>6</b>	<b>-</b>	<b>-</b>
60/63 Transportes, agências de viagens	96	71	15	4	2	4	-	-
64 Correios e telecomunicações	21	13	2	3	1	2	-	-
<b>J ACTIVIDADES FINANCEIRAS</b>	<b>85</b>	<b>63</b>	<b>14</b>	<b>4</b>	<b>2</b>	<b>1</b>	<b>1</b>	<b>-</b>
65 Intermediação financeira	62	42	13	4	2	-	1	-
66 Seguros e fundos de pensões	17	15	1	-	-	1	-	-
67 Actividades auxiliares de intermediação financeira	6	6	-	-	-	-	-	-
<b>K ACTIVIDADES IMOBILIÁRIAS</b>	<b>178</b>	<b>148</b>	<b>17</b>	<b>9</b>	<b>3</b>	<b>1</b>	<b>-</b>	<b>-</b>
70 Actividades imobiliárias	15	14	1	-	-	-	-	-
71 Aluguer de máquinas e de equipamentos	17	16	1	-	-	-	-	-
72 Actividades informáticas e conexas	10	8	2	-	-	-	-	-
74 Outros serviços prestados às empresas	136	110	13	9	3	1	-	-
<b>L SEGURANÇA SOCIAL</b>	<b>6</b>	<b>4</b>	<b>-</b>	<b>2</b>	<b>-</b>	<b>-</b>	<b>-</b>	<b>-</b>
<b>M EDUCAÇÃO</b>	<b>24</b>	<b>20</b>	<b>2</b>	<b>1</b>	<b>1</b>	<b>-</b>	<b>-</b>	<b>-</b>
<b>N SAÚDE E ACÇÃO SOCIAL</b>	<b>141</b>	<b>107</b>	<b>20</b>	<b>11</b>	<b>3</b>	<b>-</b>	<b>-</b>	<b>-</b>
<b>O OUTROS SERVIÇOS COLECTIVOS</b>	<b>166</b>	<b>155</b>	<b>5</b>	<b>5</b>	<b>-</b>	<b>1</b>	<b>-</b>	<b>-</b>
90 Saneamento e higiene pública	-	-	-	-	-	-	-	-
91 Actividades associativas diversas	78	74	2	2	-	-	-	-
92 Actividades recreativas	36	29	3	3	-	1	-	-
93 Outras actividades de serviços	52	52	-	-	-	-	-	-
<b>Q ORGANISMOS INTERNACIONAIS</b>	<b>1</b>	<b>1</b>	<b>-</b>	<b>-</b>	<b>-</b>	<b>-</b>	<b>-</b>	<b>-</b>

NÚMERO DE PESSOAS AO SERVIÇO NOS ESTABELECIMENTOS, POR ACTIVIDADES, SEGUNDO A DIMENSÃO DO ESTABELECIMENTO, NA ILHA DE SÃO MIGUEL							QUADRO 18		
DIMENSÃO (Pessoas)	TOTAL	< 10	10 a 19	20 a 49	50 a 99	100 a 199	200 a 499	500 e +	
ACTIVIDADES (CAE - Rev. 2)									
<b>TOTAL</b>	22 161	6 959	3 654	3 607	2 353	3 184	1 874	530	
<b>A AGRICULTURA, CAÇA, SILVICULTURA</b>	1 137	887	120	130	-	-	-	-	
<b>B PESCA</b>	160	12	70	78	-	-	-	-	
<b>C INDÚSTRIAS EXTRACTIVAS</b>	263	1	19	51	-	192	-	-	
<b>D INDÚSTRIAS TRANSFORMADORAS</b>	4 107	642	600	803	393	1 110	559	-	
DA Alimentares, das bebidas e do tabaco	2 565	266	334	208	200	998	559	-	
DB Têxtil	148	12	-	24	-	112	-	-	
DC Indústria do couro	-	-	-	-	-	-	-	-	
DD Indústria da madeira e da cortiça	342	102	52	188	-	-	-	-	
DE Pasta de papel e cartão	229	40	58	131	-	-	-	-	
DG Produtos químicos, fibras sintéticas ou artificiais	7	7	-	-	-	-	-	-	
DH Artigos de borracha e matérias plásticas	53	13	40	-	-	-	-	-	
DI Outros produtos minerais não metálicos	325	44	75	148	58	-	-	-	
DJ Metalúrgicas de base e produtos metálicos	342	84	41	82	135	-	-	-	
DK Fabricação de máquinas	8	8	-	-	-	-	-	-	
DL Fabricação de equipamento eléctrico e de óptica	15	15	-	-	-	-	-	-	
DM Fabricação de material de transporte	31	9	-	22	-	-	-	-	
DN Outras indústrias transformadoras	42	42	-	-	-	-	-	-	
<b>E ELECTRICIDADE, GÁS E ÁGUA</b>	484	13	16	-	-	183	272	-	
<b>F CONSTRUÇÃO</b>	2 664	243	335	453	664	224	215	530	
<b>G COMÉRCIO</b>	5 686	2 586	1 206	804	374	100	616	-	
50 Comércio, manutenção e reparação de veículos	961	310	289	229	133	-	-	-	
51 Comércio por grosso e agentes do comércio	1 652	580	541	408	123	-	-	-	
52 Comércio a retalho, reparação de bens pessoais	3 073	1 696	376	167	118	100	616	-	
<b>H ALOJAMENTO E RESTAURAÇÃO</b>	1 553	828	265	169	177	114	-	-	
<b>I TRANSPORTES E COMUNICAÇÕES</b>	1 845	283	227	209	189	937	-	-	
60/63 Transportes, agências de viagens	1 280	228	197	121	127	607	-	-	
64 Correios e telecomunicações	565	55	30	88	62	330	-	-	
<b>J ACTIVIDADES FINANCEIRAS</b>	956	249	180	109	103	103	212	-	
65 Intermediação financeira	782	194	164	109	103	-	212	-	
66 Seguros e fundos de pensões	164	45	16	-	-	103	-	-	
67 Actividades auxiliares de intermediação financeira	10	10	-	-	-	-	-	-	
<b>K ACTIVIDADES IMOBILIÁRIAS</b>	1 281	418	244	289	213	117	-	-	
70 Actividades imobiliárias	49	35	14	-	-	-	-	-	
71 Aluguer de máquinas e de equipamentos	68	50	18	-	-	-	-	-	
72 Actividades informáticas e conexas	61	38	23	-	-	-	-	-	
74 Outros serviços prestados às empresas	1 103	295	189	289	213	117	-	-	
<b>L SEGURANÇA SOCIAL</b>	72	17	-	55	-	-	-	-	
<b>M EDUCAÇÃO</b>	171	76	20	22	53	-	-	-	
<b>N SAÚDE E ACÇÃO SOCIAL</b>	1 079	323	289	280	187	-	-	-	
<b>O OUTROS SERVIÇOS COLECTIVOS</b>	702	380	63	155	-	104	-	-	
90 Saneamento e higiene pública	-	-	-	-	-	-	-	-	
91 Actividades associativas diversas	219	149	24	46	-	-	-	-	
92 Actividades recreativas	344	92	39	109	-	104	-	-	
93 Outras actividades de serviços	139	139	-	-	-	-	-	-	
<b>Q ORGANISMOS INTERNACIONAIS</b>	1	1	-	-	-	-	-	-	

**NÚMERO DE EMPRESAS, POR ACTIVIDADES, SEGUNDO OS ESCALÕES DE VOLUME DE VENDAS DA EMPRESA, NA ILHA DE SÃO MIGUEL**

**QUADRO 19**

ACTIVIDADES (CAE - Rev. 2)	ESCALÕES (Milhares de contos)									
	TOTAL	< 10	10 a 29	30 a 99	100 a 199	200 a 999	1.000 a 4.999	5.000 a 99.999	100.000 e +	Ignorado
TOTAL	2 345	429	513	431	163	175	39	10	-	585
A AGRICULTURA, CAÇA, SILVICULTURA	529	98	104	22	3	10	1	-	-	291
B PESCA	11	1	-	5	2	1	-	-	-	2
C INDÚSTRIAS EXTRACTIVAS	5	1	-	-	2	1	1	-	-	-
D INDÚSTRIAS TRANSFORMADORAS	228	39	54	54	27	18	9	3	-	24
E ELECTRICIDADE, GÁS E ÁGUA	3	-	-	1	-	1	-	1	-	-
F CONSTRUÇÃO	103	15	18	21	10	15	3	-	-	21
G COMÉRCIO	712	81	157	206	94	89	17	3	-	65
H ALOJAMENTO E RESTAURAÇÃO	242	50	96	58	6	6	-	-	-	26
I TRANSPORTES E COMUNICAÇÕES	86	33	5	10	5	22	4	1	-	6
J ACTIVIDADES FINANCEIRAS	10	1	3	1	-	-	1	2	-	2
K ACTIVIDADES IMOBILIÁRIAS	150	50	28	33	9	6	3	-	-	21
L SEGURANÇA SOCIAL	6	-	-	-	-	-	-	-	-	6
M EDUCAÇÃO	20	9	5	1	-	1	-	-	-	4
N SAÚDE E ACÇÃO SOCIAL	105	18	27	12	5	5	-	-	-	38
O OUTROS SERVIÇOS COLECTIVOS	134	33	16	7	-	-	-	-	-	78
Q ORGANISMOS INTERNACIONAIS	1	-	-	-	-	-	-	-	-	1

**NÚMERO DE EMPRESAS, POR ACTIVIDADES, SEGUNDO A ANTIGUIDADE DA EMPRESA, NA ILHA DE SÃO MIGUEL**
**QUADRO 20**

ANTIGUIDADE (Anos)	TOTAL	< 1	1 a 4	5 a 9	10 a 19	20 a 49	50 e +	Ignorada
ACTIVIDADES (CAE - Rev. 2)								
<b>TOTAL</b>	<b>2 345</b>	<b>67</b>	<b>472</b>	<b>604</b>	<b>602</b>	<b>325</b>	<b>62</b>	<b>213</b>
<b>A AGRICULTURA, CAÇA, SILVICULTURA</b>	<b>529</b>	<b>24</b>	<b>117</b>	<b>118</b>	<b>110</b>	<b>46</b>	<b>2</b>	<b>112</b>
<b>B PESCA</b>	<b>11</b>	<b>-</b>	<b>2</b>	<b>3</b>	<b>3</b>	<b>1</b>	<b>-</b>	<b>2</b>
<b>C INDÚSTRIAS EXTRACTIVAS</b>	<b>5</b>	<b>-</b>	<b>-</b>	<b>4</b>	<b>1</b>	<b>-</b>	<b>-</b>	<b>-</b>
<b>D INDÚSTRIAS TRANSFORMADORAS</b>	<b>228</b>	<b>4</b>	<b>39</b>	<b>60</b>	<b>73</b>	<b>34</b>	<b>10</b>	<b>8</b>
DA Alimentares, das bebidas e do tabaco	102	2	20	23	30	18	5	4
DB Têxtil	5	1	1	-	1	1	1	-
DC Indústria do couro	-	-	-	-	-	-	-	-
DD Indústria da madeira e da cortiça	35	-	4	13	11	4	-	3
DE Pasta de papel e cartão	15	-	1	4	2	4	4	-
DG Produtos químicos, fibras sintéticas ou artificiais	-	-	-	-	-	-	-	-
DH Artigos de borracha e matérias plásticas	6	-	2	2	1	1	-	-
DI Outros produtos minerais não metálicos	19	-	3	3	9	4	-	-
DJ Metalúrgicas de base e produtos metálicos	28	1	4	11	12	-	-	-
DK Fabricação de máquinas	-	-	-	-	-	-	-	-
DL Fabricação de equipamento eléctrico e de óptica	4	-	2	1	1	-	-	-
DM Fabricação de material de transporte	3	-	-	-	2	1	-	-
DN Outras indústrias transformadoras	11	-	2	3	4	1	-	1
<b>E ELECTRICIDADE, GÁS E ÁGUA</b>	<b>3</b>	<b>-</b>	<b>-</b>	<b>1</b>	<b>1</b>	<b>-</b>	<b>1</b>	<b>-</b>
<b>F CONSTRUÇÃO</b>	<b>103</b>	<b>8</b>	<b>20</b>	<b>38</b>	<b>24</b>	<b>6</b>	<b>2</b>	<b>5</b>
<b>G COMÉRCIO</b>	<b>712</b>	<b>15</b>	<b>131</b>	<b>189</b>	<b>204</b>	<b>134</b>	<b>13</b>	<b>26</b>
50 Comércio, manutenção e reparação de veículos	100	2	21	26	25	21	1	4
51 Comércio por grosso e agentes do comércio	170	2	26	57	48	29	6	2
52 Comércio a retalho, reparação de bens pessoais	442	11	84	106	131	84	6	20
<b>H ALOJAMENTO E RESTAURAÇÃO</b>	<b>242</b>	<b>9</b>	<b>61</b>	<b>71</b>	<b>66</b>	<b>29</b>	<b>1</b>	<b>5</b>
<b>I TRANSPORTES E COMUNICAÇÕES</b>	<b>86</b>	<b>2</b>	<b>15</b>	<b>16</b>	<b>25</b>	<b>23</b>	<b>5</b>	<b>-</b>
60/63 Transportes, agências de viagens	84	2	14	15	25	23	5	-
64 Correios e telecomunicações	2	-	1	1	-	-	-	-
<b>J ACTIVIDADES FINANCEIRAS</b>	<b>10</b>	<b>-</b>	<b>2</b>	<b>-</b>	<b>4</b>	<b>-</b>	<b>4</b>	<b>-</b>
65 Intermediação financeira	4	-	-	-	1	-	3	-
66 Seguros e fundos de pensões	2	-	-	-	1	-	1	-
67 Actividades auxiliares de intermediação financeira	4	-	2	-	2	-	-	-
<b>K ACTIVIDADES IMOBILIÁRIAS</b>	<b>150</b>	<b>1</b>	<b>36</b>	<b>51</b>	<b>40</b>	<b>10</b>	<b>2</b>	<b>10</b>
70 Actividades imobiliárias	15	-	4	3	4	3	-	1
71 Aluguer de máquinas e de equipamentos	11	-	1	3	5	-	-	2
72 Actividades informáticas e conexas	8	-	4	2	2	-	-	-
74 Outros serviços prestados às empresas	116	1	27	43	29	7	2	7
<b>L SEGURANÇA SOCIAL</b>	<b>6</b>	<b>-</b>	<b>-</b>	<b>-</b>	<b>1</b>	<b>-</b>	<b>2</b>	<b>3</b>
<b>M EDUCAÇÃO</b>	<b>20</b>	<b>1</b>	<b>9</b>	<b>2</b>	<b>3</b>	<b>4</b>	<b>-</b>	<b>1</b>
<b>N SAÚDE E ACÇÃO SOCIAL</b>	<b>105</b>	<b>1</b>	<b>22</b>	<b>24</b>	<b>21</b>	<b>16</b>	<b>7</b>	<b>14</b>
<b>O OUTROS SERVIÇOS COLECTIVOS</b>	<b>134</b>	<b>2</b>	<b>18</b>	<b>27</b>	<b>26</b>	<b>22</b>	<b>13</b>	<b>26</b>
90 Saneamento e higiene pública	-	-	-	-	-	-	-	-
91 Actividades associativas diversas	62	-	4	2	10	13	8	25
92 Actividades recreativas	30	-	6	7	8	3	5	1
93 Outras actividades de serviços	42	2	8	18	8	6	-	-
<b>Q ORGANISMOS INTERNACIONAIS</b>	<b>1</b>	<b>-</b>	<b>-</b>	<b>-</b>	<b>-</b>	<b>-</b>	<b>-</b>	<b>1</b>

**TERCEIRA**





**NÚMERO DE EMPRESAS, POR ACTIVIDADES, SEGUNDO A DIMENSÃO DA EMPRESA, NA ILHA TERCEIRA** **QUADRO 21**

DIMENSÃO (Pessoas)	TOTAL	< 10	10 a 19	20 a 49	50 a 99	100 a 199	200 a 499	500 e +
ACTIVIDADES (CAE - Rev. 2)								
<b>TOTAL</b>	993	839	99	38	12	5	-	-
<b>A AGRICULTURA, CAÇA, SILVICULTURA</b>	154	152	1	1	-	-	-	-
<b>B PESCA</b>	-	-	-	-	-	-	-	-
<b>C INDÚSTRIAS EXTRACTIVAS</b>	1	-	1	-	-	-	-	-
<b>D INDÚSTRIAS TRANSFORMADORAS</b>	92	60	20	7	3	2	-	-
DA Alimentares, das bebidas e do tabaco	23	8	8	3	2	2	-	-
DB Têxtil	9	6	2	1	-	-	-	-
DC Indústria do couro	-	-	-	-	-	-	-	-
DD Indústria da madeira e da cortiça	19	18	1	-	-	-	-	-
DE Pasta de papel e cartão	8	6	1	1	-	-	-	-
DG Produtos químicos, fibras sintéticas ou artificiais	-	-	-	-	-	-	-	-
DH Artigos de borracha e matérias plásticas	1	1	-	-	-	-	-	-
DI Outros produtos minerais não metálicos	8	3	3	1	1	-	-	-
DJ Metalúrgicas de base e produtos metálicos	19	13	5	1	-	-	-	-
DK Fabricação de máquinas	-	-	-	-	-	-	-	-
DL Fabricação de equipamento eléctrico e de óptica	-	-	-	-	-	-	-	-
DM Fabricação de material de transporte	1	1	-	-	-	-	-	-
DN Outras indústrias transformadoras	4	4	-	-	-	-	-	-
<b>E ELECTRICIDADE, GÁS E ÁGUA</b>	-	-	-	-	-	-	-	-
<b>F CONSTRUÇÃO</b>	63	42	13	6	2	-	-	-
<b>G COMÉRCIO</b>	375	330	32	8	4	1	-	-
50 Comércio, manutenção e reparação de veículos	60	49	6	4	1	-	-	-
51 Comércio por grosso e agentes do comércio	52	39	9	2	1	1	-	-
52 Comércio a retalho, reparação de bens pessoais	263	242	17	2	2	-	-	-
<b>H ALOJAMENTO E RESTAURAÇÃO</b>	118	105	10	2	1	-	-	-
<b>I TRANSPORTES E COMUNICAÇÕES</b>	19	11	3	4	-	1	-	-
60/63 Transportes, agências de viagens	19	11	3	4	-	1	-	-
64 Correios e telecomunicações	-	-	-	-	-	-	-	-
<b>J ACTIVIDADES FINANCEIRAS</b>	1	-	-	-	1	-	-	-
65 Intermediação financeira	1	-	-	-	1	-	-	-
66 Seguros e fundos de pensões	-	-	-	-	-	-	-	-
67 Actividades auxiliares de intermediação financeira	-	-	-	-	-	-	-	-
<b>K ACTIVIDADES IMOBILIÁRIAS</b>	40	31	6	2	1	-	-	-
70 Actividades imobiliárias	3	3	-	-	-	-	-	-
71 Aluguer de máquinas e de equipamentos	9	8	1	-	-	-	-	-
72 Actividades informáticas e conexas	-	-	-	-	-	-	-	-
74 Outros serviços prestados às empresas	28	20	5	2	1	-	-	-
<b>L SEGURANÇA SOCIAL</b>	2	-	2	-	-	-	-	-
<b>M EDUCAÇÃO</b>	9	4	3	2	-	-	-	-
<b>N SAÚDE E ACÇÃO SOCIAL</b>	52	42	4	5	-	1	-	-
<b>O OUTROS SERVIÇOS COLECTIVOS</b>	67	62	4	1	-	-	-	-
90 Saneamento e higiene pública	-	-	-	-	-	-	-	-
91 Actividades associativas diversas	30	27	3	-	-	-	-	-
92 Actividades recreativas	14	13	-	1	-	-	-	-
93 Outras actividades de serviços	23	22	1	-	-	-	-	-
<b>Q ORGANISMOS INTERNACIONAIS</b>	-	-	-	-	-	-	-	-

**NÚMERO DE PESSOAS AO SERVIÇO NAS EMPRESAS, POR ACTIVIDADES,  
SEGUNDO A DIMENSÃO DA EMPRESA, NA ILHA TERCEIRA**
**QUADRO 22**

DIMENSÃO (Pessoas)	TOTAL	< 10	10 a 19	20 a 49	50 a 99	100 a 199	200 a 499	500 e +
ACTIVIDADES (CAE - Rev. 2)								
<b>TOTAL</b>	6 463	2 420	1 340	1 101	826	776	-	-
<b>A AGRICULTURA, CAÇA, SILVICULTURA</b>	267	234	10	23	-	-	-	-
<b>B PESCA</b>	-	-	-	-	-	-	-	-
<b>C INDÚSTRIAS EXTRACTIVAS</b>	13	-	13	-	-	-	-	-
<b>D INDÚSTRIAS TRANSFORMADORAS</b>	1 189	195	266	176	194	358	-	-
DA Alimentares, das bebidas e do tabaco	716	33	115	74	136	358	-	-
DB Têxtil	78	25	23	30	-	-	-	-
DC Indústria do couro	-	-	-	-	-	-	-	-
DD Indústria da madeira e da cortiça	48	35	13	-	-	-	-	-
DE Pasta de papel e cartão	59	20	15	24	-	-	-	-
DG Produtos químicos, fibras sintéticas ou artificiais	-	-	-	-	-	-	-	-
DH Artigos de borracha e matérias plásticas	5	5	-	-	-	-	-	-
DI Outros produtos minerais não metálicos	133	8	45	22	58	-	-	-
DJ Metalúrgicas de base e produtos metálicos	130	49	55	26	-	-	-	-
DK Fabricação de máquinas	-	-	-	-	-	-	-	-
DL Fabricação de equipamento eléctrico e de óptica	-	-	-	-	-	-	-	-
DM Fabricação de material de transporte	2	2	-	-	-	-	-	-
DN Outras indústrias transformadoras	18	18	-	-	-	-	-	-
<b>E ELECTRICIDADE, GÁS E ÁGUA</b>	-	-	-	-	-	-	-	-
<b>F CONSTRUÇÃO</b>	762	178	199	220	165	-	-	-
<b>G COMÉRCIO</b>	2 051	1 000	444	238	245	124	-	-
50 Comércio, manutenção e reparação de veículos	413	162	82	110	59	-	-	-
51 Comércio por grosso e agentes do comércio	551	159	142	55	71	124	-	-
52 Comércio a retalho, reparação de bens pessoais	1 087	679	220	73	115	-	-	-
<b>H ALOJAMENTO E RESTAURAÇÃO</b>	636	397	112	66	61	-	-	-
<b>I TRANSPORTES E COMUNICAÇÕES</b>	293	49	40	86	-	118	-	-
60/63 Transportes, agências de viagens	293	49	40	86	-	118	-	-
64 Correios e telecomunicações	-	-	-	-	-	-	-	-
<b>J ACTIVIDADES FINANCEIRAS</b>	75	-	-	-	75	-	-	-
65 Intermediação financeira	75	-	-	-	75	-	-	-
66 Seguros e fundos de pensões	-	-	-	-	-	-	-	-
67 Actividades auxiliares de intermediação financeira	-	-	-	-	-	-	-	-
<b>K ACTIVIDADES IMOBILIÁRIAS</b>	299	88	79	46	86	-	-	-
70 Actividades imobiliárias	3	3	-	-	-	-	-	-
71 Aluguer de máquinas e de equipamentos	44	27	17	-	-	-	-	-
72 Actividades informáticas e conexas	-	-	-	-	-	-	-	-
74 Outros serviços prestados às empresas	252	58	62	46	86	-	-	-
<b>L SEGURANÇA SOCIAL</b>	26	-	26	-	-	-	-	-
<b>M EDUCAÇÃO</b>	117	18	49	50	-	-	-	-
<b>N SAÚDE E ACÇÃO SOCIAL</b>	496	114	54	152	-	176	-	-
<b>O OUTROS SERVIÇOS COLECTIVOS</b>	239	147	48	44	-	-	-	-
90 Saneamento e higiene pública	-	-	-	-	-	-	-	-
91 Actividades associativas diversas	101	66	35	-	-	-	-	-
92 Actividades recreativas	71	27	-	44	-	-	-	-
93 Outras actividades de serviços	67	54	13	-	-	-	-	-
<b>Q ORGANISMOS INTERNACIONAIS</b>	-	-	-	-	-	-	-	-

**NÚMERO DE ESTABELECIMENTOS, POR ACTIVIDADES, SEGUNDO A DIMENSÃO DO ESTABELECIMENTO, NA ILHA TERCEIRA**
**QUADRO 23**

DIMENSÃO (Pessoas)		TOTAL	< 10	10 a 19	20 a 49	50 a 99	100 a 199	200 a 499	500 e +
ACTIVIDADES (CAE - Rev. 2)									
TOTAL		1 258	1 073	110	56	12	6	1	-
<b>A</b>	<b>AGRICULTURA, CAÇA, SILVICULTURA</b>	160	158	1	1	-	-	-	-
<b>B</b>	<b>PESCA</b>	-	-	-	-	-	-	-	-
<b>C</b>	<b>INDÚSTRIAS EXTRACTIVAS</b>	1	-	1	-	-	-	-	-
<b>D</b>	<b>INDÚSTRIAS TRANSFORMADORAS</b>	128	89	24	10	4	1	-	-
DA	Alimentares, das bebidas e do tabaco	53	34	9	5	4	1	-	-
DB	Têxtil	9	6	2	1	-	-	-	-
DC	Indústria do couro	-	-	-	-	-	-	-	-
DD	Indústria da madeira e da cortiça	19	18	1	-	-	-	-	-
DE	Pasta de papel e cartão	7	5	1	1	-	-	-	-
DG	Produtos químicos, fibras sintéticas ou artificiais	-	-	-	-	-	-	-	-
DH	Artigos de borracha e matérias plásticas	1	1	-	-	-	-	-	-
DI	Outros produtos minerais não metálicos	12	4	6	2	-	-	-	-
DJ	Metalúrgicas de base e produtos metálicos	20	14	5	1	-	-	-	-
DK	Fabricação de máquinas	1	1	-	-	-	-	-	-
DL	Fabricação de equipamento eléctrico e de óptica	1	1	-	-	-	-	-	-
DM	Fabricação de material de transporte	1	1	-	-	-	-	-	-
DN	Outras indústrias transformadoras	4	4	-	-	-	-	-	-
<b>E</b>	<b>ELECTRICIDADE, GÁS E ÁGUA</b>	1	-	-	-	-	1	-	-
<b>F</b>	<b>CONSTRUÇÃO</b>	82	54	15	9	2	1	1	-
<b>G</b>	<b>COMÉRCIO</b>	474	437	27	8	1	1	-	-
50	Comércio, manutenção e reparação de veículos	73	63	6	4	-	-	-	-
51	Comércio por grosso e agentes do comércio	73	60	10	2	1	-	-	-
52	Comércio a retalho, reparação de bens pessoais	328	314	11	2	-	1	-	-
<b>H</b>	<b>ALOJAMENTO E RESTAURAÇÃO</b>	137	123	11	2	1	-	-	-
<b>I</b>	<b>TRANSPORTES E COMUNICAÇÕES</b>	39	25	4	8	1	1	-	-
60/63	Transportes, agências de viagens	31	22	2	5	1	1	-	-
64	Correios e telecomunicações	8	3	2	3	-	-	-	-
<b>J</b>	<b>ACTIVIDADES FINANCEIRAS</b>	32	24	6	2	-	-	-	-
65	Intermediação financeira	26	18	6	2	-	-	-	-
66	Seguros e fundos de pensões	6	6	-	-	-	-	-	-
67	Actividades auxiliares de intermediação financeira	-	-	-	-	-	-	-	-
<b>K</b>	<b>ACTIVIDADES IMOBILIÁRIAS</b>	52	40	6	5	1	-	-	-
70	Actividades imobiliárias	3	3	-	-	-	-	-	-
71	Aluguer de máquinas e de equipamentos	11	10	1	-	-	-	-	-
72	Actividades informáticas e conexas	-	-	-	-	-	-	-	-
74	Outros serviços prestados às empresas	38	27	5	5	1	-	-	-
<b>L</b>	<b>SEGURANÇA SOCIAL</b>	2	-	2	-	-	-	-	-
<b>M</b>	<b>EDUCAÇÃO</b>	11	5	4	2	-	-	-	-
<b>N</b>	<b>SAÚDE E ACÇÃO SOCIAL</b>	65	50	4	8	2	1	-	-
<b>O</b>	<b>OUTROS SERVIÇOS COLECTIVOS</b>	74	68	5	1	-	-	-	-
90	Saneamento e higiene pública	-	-	-	-	-	-	-	-
91	Actividades associativas diversas	34	31	3	-	-	-	-	-
92	Actividades recreativas	16	14	1	1	-	-	-	-
93	Outras actividades de serviços	24	23	1	-	-	-	-	-
<b>Q</b>	<b>ORGANISMOS INTERNACIONAIS</b>	-	-	-	-	-	-	-	-

NÚMERO DE PESSOAS AO SERVIÇO NOS ESTABELECIMENTOS, POR ACTIVIDADES, SEGUNDO A DIMENSÃO DO ESTABELECIMENTO, NA ILHA TERCEIRA							QUADRO 24	
DIMENSÃO (Pessoas)	TOTAL	< 10	10 a 19	20 a 49	50 a 99	100 a 199	200 a 499	500 e +
ACTIVIDADES (CAE - Rev. 2)								
<b>TOTAL</b>	8 177	3 118	1 497	1 647	862	834	219	-
<b>A AGRICULTURA, CAÇA, SILVICULTURA</b>	275	245	10	20	-	-	-	-
<b>B PESCA</b>	-	-	-	-	-	-	-	-
<b>C INDÚSTRIAS EXTRACTIVAS</b>	13	-	13	-	-	-	-	-
<b>D INDÚSTRIAS TRANSFORMADORAS</b>	1 250	261	330	254	265	140	-	-
DA Alimentares, das bebidas e do tabaco	752	90	127	130	265	140	-	-
DB Têxtil	78	25	23	30	-	-	-	-
DC Indústria do couro	-	-	-	-	-	-	-	-
DD Indústria da madeira e da cortiça	48	35	13	-	-	-	-	-
DE Pasta de papel e cartão	57	18	15	24	-	-	-	-
DG Produtos químicos, fibras sintéticas ou artificiais	-	-	-	-	-	-	-	-
DH Artigos de borracha e matérias plásticas	5	5	-	-	-	-	-	-
DI Outros produtos minerais não metálicos	156	15	97	44	-	-	-	-
DJ Metalúrgicas de base e produtos metálicos	132	51	55	26	-	-	-	-
DK Fabricação de máquinas	1	1	-	-	-	-	-	-
DL Fabricação de equipamento eléctrico e de óptica	1	1	-	-	-	-	-	-
DM Fabricação de material de transporte	2	2	-	-	-	-	-	-
DN Outras indústrias transformadoras	18	18	-	-	-	-	-	-
<b>E ELECTRICIDADE, GÁS E ÁGUA</b>	161	-	-	-	-	161	-	-
<b>F CONSTRUÇÃO</b>	1 286	229	231	306	181	120	219	-
<b>G COMÉRCIO</b>	2 157	1 281	375	243	70	188	-	-
50 Comércio, manutenção e reparação de veículos	417	205	84	128	-	-	-	-
51 Comércio por grosso e agentes do comércio	486	219	143	54	70	-	-	-
52 Comércio a retalho, reparação de bens pessoais	1 254	857	148	61	-	188	-	-
<b>H ALOJAMENTO E RESTAURAÇÃO</b>	712	457	127	67	61	-	-	-
<b>I TRANSPORTES E COMUNICAÇÕES</b>	571	101	47	224	81	118	-	-
60/63 Transportes, agências de viagens	428	90	25	114	81	118	-	-
64 Correios e telecomunicações	143	11	22	110	-	-	-	-
<b>J ACTIVIDADES FINANCEIRAS</b>	258	115	80	63	-	-	-	-
65 Intermediação financeira	237	94	80	63	-	-	-	-
66 Seguros e fundos de pensões	21	21	-	-	-	-	-	-
67 Actividades auxiliares de intermediação financeira	-	-	-	-	-	-	-	-
<b>K ACTIVIDADES IMOBILIÁRIAS</b>	407	104	79	138	86	-	-	-
70 Actividades imobiliárias	3	3	-	-	-	-	-	-
71 Aluguer de máquinas e de equipamentos	47	30	17	-	-	-	-	-
72 Actividades informáticas e conexas	-	-	-	-	-	-	-	-
74 Outros serviços prestados às empresas	357	71	62	138	86	-	-	-
<b>L SEGURANÇA SOCIAL</b>	26	-	26	-	-	-	-	-
<b>M EDUCAÇÃO</b>	145	20	60	65	-	-	-	-
<b>N SAÚDE E ACÇÃO SOCIAL</b>	653	148	57	223	118	107	-	-
<b>O OUTROS SERVIÇOS COLECTIVOS</b>	263	157	62	44	-	-	-	-
90 Saneamento e higiene pública	-	-	-	-	-	-	-	-
91 Actividades associativas diversas	109	74	35	-	-	-	-	-
92 Actividades recreativas	87	29	14	44	-	-	-	-
93 Outras actividades de serviços	67	54	13	-	-	-	-	-
<b>Q ORGANISMOS INTERNACIONAIS</b>	-	-	-	-	-	-	-	-

**NÚMERO DE EMPRESAS, POR ACTIVIDADES, SEGUNDO OS ESCALÕES DE VOLUME DE VENDAS DA EMPRESA, NA ILHA TERCEIRA**

**QUADRO 25**

ESCALÕES (Milhares de contos)	ACTIVIDADES (CAE - Rev. 2)									
	TOTAL	< 10	10 a 29	30 a 99	100 a 199	200 a 999	1.000 a 4.999	5.000 a 99.999	100.000 e +	Ignorado
TOTAL	993	...	...	...	...	...	...	...	...	...
A AGRICULTURA, CAÇA, SILVICULTURA	154	41	29	8	1	-	-	-	-	75
B PESCA	-	-	-	-	-	-	-	-	-	-
C INDÚSTRIAS EXTRACTIVAS	1	...	...	...	...	...	...	...	...	...
D INDÚSTRIAS TRANSFORMADORAS	92	22	23	19	7	7	1	2	-	11
E ELECTRICIDADE, GÁS E ÁGUA	-	-	-	-	-	-	-	-	-	-
F CONSTRUÇÃO	63	12	16	9	6	5	-	-	-	15
G COMÉRCIO	375	55	89	111	45	38	8	-	-	29
H ALOJAMENTO E RESTAURAÇÃO	118	22	51	23	3	-	-	1	-	18
I TRANSPORTES E COMUNICAÇÕES	19	1	3	3	4	4	1	-	-	3
J ACTIVIDADES FINANCEIRAS	1	...	...	...	...	...	...	...	...	...
K ACTIVIDADES IMOBILIÁRIAS	40	10	13	10	1	-	-	-	-	6
L SEGURANÇA SOCIAL	2	...	...	...	...	...	...	...	...	...
M EDUCAÇÃO	9	1	3	1	1	-	-	-	-	3
N SAÚDE E ACÇÃO SOCIAL	52	14	13	6	-	1	-	-	-	18
O OUTROS SERVIÇOS COLECTIVOS	67	20	10	11	4	1	-	-	-	21
Q ORGANISMOS INTERNACIONAIS	-	-	-	-	-	-	-	-	-	-

**NÚMERO DE EMPRESAS, POR ACTIVIDADES, SEGUNDO A ANTIGUIDADE DA EMPRESA, NA ILHA TERCEIRA**
**QUADRO 26**

ANTIGUIDADE (Anos)		TOTAL	< 1	1 a 4	5 a 9	10 a 19	20 a 49	50 e +	Ignorada
ACTIVIDADES (CAE - Rev. 2)									
TOTAL		993	49	232	260	260	150	32	10
<b>A</b>	<b>AGRICULTURA, CAÇA, SILVICULTURA</b>	154	9	42	33	45	21	1	3
<b>B</b>	<b>PESCA</b>	-	-	-	-	-	-	-	-
<b>C</b>	<b>INDÚSTRIAS EXTRACTIVAS</b>	1	-	1	-	-	-	-	-
<b>D</b>	<b>INDÚSTRIAS TRANSFORMADORAS</b>	92	1	16	24	32	13	5	1
DA	Alimentares, das bebidas e do tabaco	23	-	4	7	5	5	2	-
DB	Têxtil	9	1	1	-	5	1	1	-
DC	Indústria do couro	-	-	-	-	-	-	-	-
DD	Indústria da madeira e da cortiça	19	-	2	4	11	1	-	1
DE	Pasta de papel e cartão	8	-	-	2	2	2	2	-
DG	Produtos químicos, fibras sintéticas ou artificiais	-	-	-	-	-	-	-	-
DH	Artigos de borracha e matérias plásticas	1	-	-	-	-	1	-	-
DI	Outros produtos minerais não metálicos	8	-	1	3	2	2	-	-
DJ	Metalúrgicas de base e produtos metálicos	19	-	6	6	6	1	-	-
DK	Fabricação de máquinas	-	-	-	-	-	-	-	-
DL	Fabricação de equipamento eléctrico e de óptica	-	-	-	-	-	-	-	-
DM	Fabricação de material de transporte	1	-	-	1	-	-	-	-
DN	Outras indústrias transformadoras	4	-	2	1	1	-	-	-
<b>E</b>	<b>ELECTRICIDADE, GÁS E ÁGUA</b>	-	-	-	-	-	-	-	-
<b>F</b>	<b>CONSTRUÇÃO</b>	63	4	19	14	17	6	-	3
<b>G</b>	<b>COMÉRCIO</b>	375	20	89	95	104	58	6	3
50	Comércio, manutenção e reparação de veículos	60	3	14	12	22	8	-	1
51	Comércio por grosso e agentes do comércio	52	2	7	16	17	9	1	-
52	Comércio a retalho, reparação de bens pessoais	263	15	68	67	65	41	5	2
<b>H</b>	<b>ALOJAMENTO E RESTAURAÇÃO</b>	118	11	35	33	28	9	2	-
<b>I</b>	<b>TRANSPORTES E COMUNICAÇÕES</b>	19	-	4	6	3	5	1	-
60/63	Transportes, agências de viagens	19	-	4	6	3	5	1	-
64	Correios e telecomunicações	-	-	-	-	-	-	-	-
<b>J</b>	<b>ACTIVIDADES FINANCEIRAS</b>	1	-	-	-	-	-	1	-
65	Intermediação financeira	1	-	-	-	-	-	1	-
66	Seguros e fundos de pensões	-	-	-	-	-	-	-	-
67	Actividades auxiliares de intermediação financeira	-	-	-	-	-	-	-	-
<b>K</b>	<b>ACTIVIDADES IMOBILIÁRIAS</b>	40	2	9	21	5	3	-	-
70	Actividades imobiliárias	3	-	3	-	-	-	-	-
71	Aluguer de máquinas e de equipamentos	9	-	1	4	3	1	-	-
72	Actividades informáticas e conexas	-	-	-	-	-	-	-	-
74	Outros serviços prestados às empresas	28	2	5	17	2	2	-	-
<b>L</b>	<b>SEGURANÇA SOCIAL</b>	2	-	-	-	1	-	1	-
<b>M</b>	<b>EDUCAÇÃO</b>	9	-	-	2	4	3	-	-
<b>N</b>	<b>SAÚDE E ACÇÃO SOCIAL</b>	52	2	7	21	10	6	6	-
<b>O</b>	<b>OUTROS SERVIÇOS COLECTIVOS</b>	67	-	10	11	11	26	9	-
90	Saneamento e higiene pública	-	-	-	-	-	-	-	-
91	Actividades associativas diversas	30	-	1	2	2	20	5	-
92	Actividades recreativas	14	-	1	2	4	3	4	-
93	Outras actividades de serviços	23	-	8	7	5	3	-	-
<b>Q</b>	<b>ORGANISMOS INTERNACIONAIS</b>	-	-	-	-	-	-	-	-

**GRACIOSA**





**NÚMERO DE EMPRESAS, POR ACTIVIDADES, SEGUNDO A DIMENSÃO DA EMPRESA, NA ILHA GRACIOSA** **QUADRO 27**

ACTIVIDADES (CAE - Rev. 2)	DIMENSÃO (Pessoas)							
	TOTAL	< 10	10 a 19	20 a 49	50 a 99	100 a 199	200 a 499	500 e +
<b>TOTAL</b>	107	96	8	3	-	-	-	-
<b>A AGRICULTURA, CAÇA, SILVICULTURA</b>	30	30	-	-	-	-	-	-
<b>B PESCA</b>	-	-	-	-	-	-	-	-
<b>C INDÚSTRIAS EXTRACTIVAS</b>	-	-	-	-	-	-	-	-
<b>D INDÚSTRIAS TRANSFORMADORAS</b>	9	7	2	-	-	-	-	-
DA Alimentares, das bebidas e do tabaco	4	2	2	-	-	-	-	-
DB Têxtil	1	1	-	-	-	-	-	-
DC Indústria do couro	-	-	-	-	-	-	-	-
DD Indústria da madeira e da cortiça	4	4	-	-	-	-	-	-
DE Pasta de papel e cartão	-	-	-	-	-	-	-	-
DG Produtos químicos, fibras sintéticas ou artificiais	-	-	-	-	-	-	-	-
DH Artigos de borracha e matérias plásticas	-	-	-	-	-	-	-	-
DI Outros produtos minerais não metálicos	-	-	-	-	-	-	-	-
DJ Metalúrgicas de base e produtos metálicos	-	-	-	-	-	-	-	-
DK Fabricação de máquinas	-	-	-	-	-	-	-	-
DL Fabricação de equipamento eléctrico e de óptica	-	-	-	-	-	-	-	-
DM Fabricação de material de transporte	-	-	-	-	-	-	-	-
DN Outras indústrias transformadoras	-	-	-	-	-	-	-	-
<b>E ELECTRICIDADE, GÁS E ÁGUA</b>	-	-	-	-	-	-	-	-
<b>F CONSTRUÇÃO</b>	7	3	3	1	-	-	-	-
<b>G COMÉRCIO</b>	31	29	2	-	-	-	-	-
50 Comércio, manutenção e reparação de veículos	6	5	1	-	-	-	-	-
51 Comércio por grosso e agentes do comércio	5	5	-	-	-	-	-	-
52 Comércio a retalho, reparação de bens pessoais	20	19	1	-	-	-	-	-
<b>H ALOJAMENTO E RESTAURAÇÃO</b>	11	11	-	-	-	-	-	-
<b>I TRANSPORTES E COMUNICAÇÕES</b>	4	3	-	1	-	-	-	-
60/63 Transportes, agências de viagens	4	3	-	1	-	-	-	-
64 Correios e telecomunicações	-	-	-	-	-	-	-	-
<b>J ACTIVIDADES FINANCEIRAS</b>	-	-	-	-	-	-	-	-
65 Intermediação financeira	-	-	-	-	-	-	-	-
66 Seguros e fundos de pensões	-	-	-	-	-	-	-	-
67 Actividades auxiliares de intermediação financeira	-	-	-	-	-	-	-	-
<b>K ACTIVIDADES IMOBILIÁRIAS</b>	4	4	-	-	-	-	-	-
70 Actividades imobiliárias	-	-	-	-	-	-	-	-
71 Aluguer de máquinas e de equipamentos	2	2	-	-	-	-	-	-
72 Actividades informáticas e conexas	-	-	-	-	-	-	-	-
74 Outros serviços prestados às empresas	2	2	-	-	-	-	-	-
<b>L SEGURANÇA SOCIAL</b>	-	-	-	-	-	-	-	-
<b>M EDUCAÇÃO</b>	2	1	1	-	-	-	-	-
<b>N SAÚDE E ACÇÃO SOCIAL</b>	2	1	-	1	-	-	-	-
<b>O OUTROS SERVIÇOS COLECTIVOS</b>	7	7	-	-	-	-	-	-
90 Saneamento e higiene pública	-	-	-	-	-	-	-	-
91 Actividades associativas diversas	5	5	-	-	-	-	-	-
92 Actividades recreativas	1	1	-	-	-	-	-	-
93 Outras actividades de serviços	1	1	-	-	-	-	-	-
<b>Q ORGANISMOS INTERNACIONAIS</b>	-	-	-	-	-	-	-	-

**NÚMERO DE PESSOAS AO SERVIÇO NAS EMPRESAS, POR ACTIVIDADES, SEGUNDO A DIMENSÃO DA EMPRESA, NA ILHA GRACIOSA**
**QUADRO 28**

DIMENSÃO (Pessoas)	TOTAL	< 10	10 a 19	20 a 49	50 a 99	100 a 199	200 a 499	500 e +
ACTIVIDADES (CAE - Rev. 2)								
<b>TOTAL</b>	<b>406</b>	<b>219</b>	<b>93</b>	<b>94</b>	<b>-</b>	<b>-</b>	<b>-</b>	<b>-</b>
<b>A AGRICULTURA, CAÇA, SILVICULTURA</b>	<b>51</b>	<b>51</b>	<b>-</b>	<b>-</b>	<b>-</b>	<b>-</b>	<b>-</b>	<b>-</b>
<b>B PESCA</b>	<b>-</b>	<b>-</b>	<b>-</b>	<b>-</b>	<b>-</b>	<b>-</b>	<b>-</b>	<b>-</b>
<b>C INDÚSTRIAS EXTRACTIVAS</b>	<b>-</b>	<b>-</b>	<b>-</b>	<b>-</b>	<b>-</b>	<b>-</b>	<b>-</b>	<b>-</b>
<b>D INDÚSTRIAS TRANSFORMADORAS</b>	<b>46</b>	<b>15</b>	<b>31</b>	<b>-</b>	<b>-</b>	<b>-</b>	<b>-</b>	<b>-</b>
DA Alimentares, das bebidas e do tabaco	36	5	31	-	-	-	-	-
DB Têxtil	1	1	-	-	-	-	-	-
DC Indústria do couro	-	-	-	-	-	-	-	-
DD Indústria da madeira e da cortiça	9	9	-	-	-	-	-	-
DE Pasta de papel e cartão	-	-	-	-	-	-	-	-
DG Produtos químicos, fibras sintéticas ou artificiais	-	-	-	-	-	-	-	-
DH Artigos de borracha e matérias plásticas	-	-	-	-	-	-	-	-
DI Outros produtos minerais não metálicos	-	-	-	-	-	-	-	-
DJ Metalúrgicas de base e produtos metálicos	-	-	-	-	-	-	-	-
DK Fabricação de máquinas	-	-	-	-	-	-	-	-
DL Fabricação de equipamento eléctrico e de óptica	-	-	-	-	-	-	-	-
DM Fabricação de material de transporte	-	-	-	-	-	-	-	-
DN Outras indústrias transformadoras	-	-	-	-	-	-	-	-
<b>E ELECTRICIDADE, GÁS E ÁGUA</b>	<b>-</b>	<b>-</b>	<b>-</b>	<b>-</b>	<b>-</b>	<b>-</b>	<b>-</b>	<b>-</b>
<b>F CONSTRUÇÃO</b>	<b>68</b>	<b>10</b>	<b>32</b>	<b>26</b>	<b>-</b>	<b>-</b>	<b>-</b>	<b>-</b>
<b>G COMÉRCIO</b>	<b>88</b>	<b>68</b>	<b>20</b>	<b>-</b>	<b>-</b>	<b>-</b>	<b>-</b>	<b>-</b>
50 Comércio, manutenção e reparação de veículos	27	17	10	-	-	-	-	-
51 Comércio por grosso e agentes do comércio	13	13	-	-	-	-	-	-
52 Comércio a retalho, reparação de bens pessoais	48	38	10	-	-	-	-	-
<b>H ALOJAMENTO E RESTAURAÇÃO</b>	<b>29</b>	<b>29</b>	<b>-</b>	<b>-</b>	<b>-</b>	<b>-</b>	<b>-</b>	<b>-</b>
<b>I TRANSPORTES E COMUNICAÇÕES</b>	<b>42</b>	<b>14</b>	<b>-</b>	<b>28</b>	<b>-</b>	<b>-</b>	<b>-</b>	<b>-</b>
60/63 Transportes, agências de viagens	42	14	-	28	-	-	-	-
64 Correios e telecomunicações	-	-	-	-	-	-	-	-
<b>J ACTIVIDADES FINANCEIRAS</b>	<b>-</b>	<b>-</b>	<b>-</b>	<b>-</b>	<b>-</b>	<b>-</b>	<b>-</b>	<b>-</b>
65 Intermediação financeira	-	-	-	-	-	-	-	-
66 Seguros e fundos de pensões	-	-	-	-	-	-	-	-
67 Actividades auxiliares de intermediação financeira	-	-	-	-	-	-	-	-
<b>K ACTIVIDADES IMOBILIÁRIAS</b>	<b>5</b>	<b>5</b>	<b>-</b>	<b>-</b>	<b>-</b>	<b>-</b>	<b>-</b>	<b>-</b>
70 Actividades imobiliárias	-	-	-	-	-	-	-	-
71 Aluguer de máquinas e de equipamentos	3	3	-	-	-	-	-	-
72 Actividades informáticas e conexas	-	-	-	-	-	-	-	-
74 Outros serviços prestados às empresas	2	2	-	-	-	-	-	-
<b>L SEGURANÇA SOCIAL</b>	<b>-</b>	<b>-</b>	<b>-</b>	<b>-</b>	<b>-</b>	<b>-</b>	<b>-</b>	<b>-</b>
<b>M EDUCAÇÃO</b>	<b>16</b>	<b>6</b>	<b>10</b>	<b>-</b>	<b>-</b>	<b>-</b>	<b>-</b>	<b>-</b>
<b>N SAÚDE E ACÇÃO SOCIAL</b>	<b>45</b>	<b>5</b>	<b>-</b>	<b>40</b>	<b>-</b>	<b>-</b>	<b>-</b>	<b>-</b>
<b>O OUTROS SERVIÇOS COLECTIVOS</b>	<b>16</b>	<b>16</b>	<b>-</b>	<b>-</b>	<b>-</b>	<b>-</b>	<b>-</b>	<b>-</b>
90 Saneamento e higiene pública	-	-	-	-	-	-	-	-
91 Actividades associativas diversas	13	13	-	-	-	-	-	-
92 Actividades recreativas	2	2	-	-	-	-	-	-
93 Outras actividades de serviços	1	1	-	-	-	-	-	-
<b>Q ORGANISMOS INTERNACIONAIS</b>	<b>-</b>	<b>-</b>	<b>-</b>	<b>-</b>	<b>-</b>	<b>-</b>	<b>-</b>	<b>-</b>

**NÚMERO DE ESTABELECIMENTOS, POR ACTIVIDADES, SEGUNDO A DIMENSÃO DO ESTABELECIMENTO, NA ILHA GRACIOSA**
**QUADRO 29**

DIMENSÃO (Pessoas)		TOTAL	< 10	10 a 19	20 a 49	50 a 99	100 a 199	200 a 499	500 e +
ACTIVIDADES (CAE - Rev. 2)									
TOTAL		130	115	11	4	-	-	-	-
<b>A</b>	<b>AGRICULTURA, CAÇA, SILVICULTURA</b>	30	30	-	-	-	-	-	-
<b>B</b>	<b>PESCA</b>	-	-	-	-	-	-	-	-
<b>C</b>	<b>INDÚSTRIAS EXTRACTIVAS</b>	-	-	-	-	-	-	-	-
<b>D</b>	<b>INDÚSTRIAS TRANSFORMADORAS</b>	10	7	3	-	-	-	-	-
DA	Alimentares, das bebidas e do tabaco	5	2	3	-	-	-	-	-
DB	Têxtil	1	1	-	-	-	-	-	-
DC	Indústria do couro	-	-	-	-	-	-	-	-
DD	Indústria da madeira e da cortiça	4	4	-	-	-	-	-	-
DE	Pasta de papel e cartão	-	-	-	-	-	-	-	-
DG	Produtos químicos, fibras sintéticas ou artificiais	-	-	-	-	-	-	-	-
DH	Artigos de borracha e matérias plásticas	-	-	-	-	-	-	-	-
DI	Outros produtos minerais não metálicos	-	-	-	-	-	-	-	-
DJ	Metalúrgicas de base e produtos metálicos	-	-	-	-	-	-	-	-
DK	Fabricação de máquinas	-	-	-	-	-	-	-	-
DL	Fabricação de equipamento eléctrico e de óptica	-	-	-	-	-	-	-	-
DM	Fabricação de material de transporte	-	-	-	-	-	-	-	-
DN	Outras indústrias transformadoras	-	-	-	-	-	-	-	-
<b>E</b>	<b>ELECTRICIDADE, GÁS E ÁGUA</b>	1	-	-	1	-	-	-	-
<b>F</b>	<b>CONSTRUÇÃO</b>	12	7	3	2	-	-	-	-
<b>G</b>	<b>COMÉRCIO</b>	37	35	2	-	-	-	-	-
50	Comércio, manutenção e reparação de veículos	6	5	1	-	-	-	-	-
51	Comércio por grosso e agentes do comércio	7	7	-	-	-	-	-	-
52	Comércio a retalho, reparação de bens pessoais	24	23	1	-	-	-	-	-
<b>H</b>	<b>ALOJAMENTO E RESTAURAÇÃO</b>	11	11	-	-	-	-	-	-
<b>I</b>	<b>TRANSPORTES E COMUNICAÇÕES</b>	7	6	1	-	-	-	-	-
60/63	Transportes, agências de viagens	5	4	1	-	-	-	-	-
64	Correios e telecomunicações	2	2	-	-	-	-	-	-
<b>J</b>	<b>ACTIVIDADES FINANCEIRAS</b>	5	4	1	-	-	-	-	-
65	Intermediação financeira	5	4	1	-	-	-	-	-
66	Seguros e fundos de pensões	-	-	-	-	-	-	-	-
67	Actividades auxiliares de intermediação financeira	-	-	-	-	-	-	-	-
<b>K</b>	<b>ACTIVIDADES IMOBILIÁRIAS</b>	4	4	-	-	-	-	-	-
70	Actividades imobiliárias	-	-	-	-	-	-	-	-
71	Aluguer de máquinas e de equipamentos	2	2	-	-	-	-	-	-
72	Actividades informáticas e conexas	-	-	-	-	-	-	-	-
74	Outros serviços prestados às empresas	2	2	-	-	-	-	-	-
<b>L</b>	<b>SEGURANÇA SOCIAL</b>	-	-	-	-	-	-	-	-
<b>M</b>	<b>EDUCAÇÃO</b>	2	1	1	-	-	-	-	-
<b>N</b>	<b>SAÚDE E ACÇÃO SOCIAL</b>	4	3	-	1	-	-	-	-
<b>O</b>	<b>OUTROS SERVIÇOS COLECTIVOS</b>	7	7	-	-	-	-	-	-
90	Saneamento e higiene pública	-	-	-	-	-	-	-	-
91	Actividades associativas diversas	5	5	-	-	-	-	-	-
92	Actividades recreativas	1	1	-	-	-	-	-	-
93	Outras actividades de serviços	1	1	-	-	-	-	-	-
<b>Q</b>	<b>ORGANISMOS INTERNACIONAIS</b>	-	-	-	-	-	-	-	-

NÚMERO DE PESSOAS AO SERVIÇO NOS ESTABELECIMENTOS, POR ACTIVIDADES, SEGUNDO A DIMENSÃO DO ESTABELECIMENTO, NA ILHA GRACIOSA							QUADRO 30	
DIMENSÃO (Pessoas)	TOTAL	< 10	10 a 19	20 a 49	50 a 99	100 a 199	200 a 499	500 e +
ACTIVIDADES (CAE - Rev. 2)								
<b>TOTAL</b>	533	296	134	103	-	-	-	-
<b>A AGRICULTURA, CAÇA, SILVICULTURA</b>	51	51	-	-	-	-	-	-
<b>B PESCA</b>	-	-	-	-	-	-	-	-
<b>C INDÚSTRIAS EXTRACTIVAS</b>	-	-	-	-	-	-	-	-
<b>D INDÚSTRIAS TRANSFORMADORAS</b>	63	15	48	-	-	-	-	-
DA Alimentares, das bebidas e do tabaco	53	5	48	-	-	-	-	-
DB Têxtil	1	1	-	-	-	-	-	-
DC Indústria do couro	-	-	-	-	-	-	-	-
DD Indústria da madeira e da cortiça	9	9	-	-	-	-	-	-
DE Pasta de papel e cartão	-	-	-	-	-	-	-	-
DG Produtos químicos, fibras sintéticas ou artificiais	-	-	-	-	-	-	-	-
DH Artigos de borracha e matérias plásticas	-	-	-	-	-	-	-	-
DI Outros produtos minerais não metálicos	-	-	-	-	-	-	-	-
DJ Metalúrgicas de base e produtos metálicos	-	-	-	-	-	-	-	-
DK Fabricação de máquinas	-	-	-	-	-	-	-	-
DL Fabricação de equipamento eléctrico e de óptica	-	-	-	-	-	-	-	-
DM Fabricação de material de transporte	-	-	-	-	-	-	-	-
DN Outras indústrias transformadoras	-	-	-	-	-	-	-	-
<b>E ELECTRICIDADE, GÁS E ÁGUA</b>	27	-	-	27	-	-	-	-
<b>F CONSTRUÇÃO</b>	121	35	36	50	-	-	-	-
<b>G COMÉRCIO</b>	96	76	20	-	-	-	-	-
50 Comércio, manutenção e reparação de veículos	27	17	10	-	-	-	-	-
51 Comércio por grosso e agentes do comércio	19	19	-	-	-	-	-	-
52 Comércio a retalho, reparação de bens pessoais	50	40	10	-	-	-	-	-
<b>H ALOJAMENTO E RESTAURAÇÃO</b>	29	29	-	-	-	-	-	-
<b>I TRANSPORTES E COMUNICAÇÕES</b>	36	26	10	-	-	-	-	-
60/63 Transportes, agências de viagens	25	15	10	-	-	-	-	-
64 Correios e telecomunicações	11	11	-	-	-	-	-	-
<b>J ACTIVIDADES FINANCEIRAS</b>	28	18	10	-	-	-	-	-
65 Intermediação financeira	28	18	10	-	-	-	-	-
66 Seguros e fundos de pensões	-	-	-	-	-	-	-	-
67 Actividades auxiliares de intermediação financeira	-	-	-	-	-	-	-	-
<b>K ACTIVIDADES IMOBILIÁRIAS</b>	5	5	-	-	-	-	-	-
70 Actividades imobiliárias	-	-	-	-	-	-	-	-
71 Aluguer de máquinas e de equipamentos	3	3	-	-	-	-	-	-
72 Actividades informáticas e conexas	-	-	-	-	-	-	-	-
74 Outros serviços prestados às empresas	2	2	-	-	-	-	-	-
<b>L SEGURANÇA SOCIAL</b>	-	-	-	-	-	-	-	-
<b>M EDUCAÇÃO</b>	16	6	10	-	-	-	-	-
<b>N SAÚDE E ACÇÃO SOCIAL</b>	45	19	-	26	-	-	-	-
<b>O OUTROS SERVIÇOS COLECTIVOS</b>	16	16	-	-	-	-	-	-
90 Saneamento e higiene pública	-	-	-	-	-	-	-	-
91 Actividades associativas diversas	13	13	-	-	-	-	-	-
92 Actividades recreativas	2	2	-	-	-	-	-	-
93 Outras actividades de serviços	1	1	-	-	-	-	-	-
<b>Q ORGANISMOS INTERNACIONAIS</b>	-	-	-	-	-	-	-	-

**NÚMERO DE EMPRESAS, POR ACTIVIDADES, SEGUNDO OS ESCALÕES DE VOLUME DE VENDAS DA EMPRESA, NA ILHA GRACIOSA**

**QUADRO 31**

ESCALÕES (Milhares de contos)	TOTAL	< 10	10 a 29	30 a 99	100 a 199	200 a 999	1.000 a 4.999	5.000 a 99.999	100.000 e +	Ignorado
ACTIVIDADES (CAE - Rev. 2)										
TOTAL	107	...	...	...	...	...	...	...	...	...
A AGRICULTURA, CAÇA, SILVICULTURA	30	3	3	1	-	-	-	-	-	23
B PESCA	-	-	-	-	-	-	-	-	-	-
C INDÚSTRIAS EXTRACTIVAS	-	-	-	-	-	-	-	-	-	-
D INDÚSTRIAS TRANSFORMADORAS	9	5	-	2	-	-	-	-	-	2
E ELECTRICIDADE, GÁS E ÁGUA	-	-	-	-	-	-	-	-	-	-
F CONSTRUÇÃO	7	1	1	1	1	-	-	-	-	3
G COMÉRCIO	31	6	7	11	4	2	-	-	-	1
H ALOJAMENTO E RESTAURAÇÃO	11	5	3	-	1	-	-	-	-	2
I TRANSPORTES E COMUNICAÇÕES	4	-	1	2	-	1	-	-	-	-
J ACTIVIDADES FINANCEIRAS	-	-	-	-	-	-	-	-	-	-
K ACTIVIDADES IMOBILIÁRIAS	4	1	1	-	-	-	-	-	-	2
L SEGURANÇA SOCIAL	-	-	-	-	-	-	-	-	-	-
M EDUCAÇÃO	2	...	...	...	...	...	...	...	...	...
N SAÚDE E ACÇÃO SOCIAL	2	...	...	...	...	...	...	...	...	...
O OUTROS SERVIÇOS COLECTIVOS	7	4	-	-	-	-	-	-	-	3
Q ORGANISMOS INTERNACIONAIS	-	-	-	-	-	-	-	-	-	-

**NÚMERO DE EMPRESAS, POR ACTIVIDADES, SEGUNDO A ANTIGUIDADE DA EMPRESA, NA ILHA GRACIOSA**
**QUADRO 32**

ANTIGUIDADE (Anos)		TOTAL	< 1	1 a 4	5 a 9	10 a 19	20 a 49	50 e +	Ignorada
ACTIVIDADES (CAE - Rev. 2)									
TOTAL		107	3	29	20	30	14	1	10
<b>A</b>	<b>AGRICULTURA, CAÇA, SILVICULTURA</b>	30	-	13	1	7	2	-	7
<b>B</b>	<b>PESCA</b>	-	-	-	-	-	-	-	-
<b>C</b>	<b>INDÚSTRIAS EXTRACTIVAS</b>	-	-	-	-	-	-	-	-
<b>D</b>	<b>INDÚSTRIAS TRANSFORMADORAS</b>	9	-	3	-	4	1	-	1
DA	Alimentares, das bebidas e do tabaco	4	-	1	-	2	1	-	-
DB	Têxtil	1	-	1	-	-	-	-	-
DC	Indústria do couro	-	-	-	-	-	-	-	-
DD	Indústria da madeira e da cortiça	4	-	1	-	2	-	-	1
DE	Pasta de papel e cartão	-	-	-	-	-	-	-	-
DG	Produtos químicos, fibras sintéticas ou artificiais	-	-	-	-	-	-	-	-
DH	Artigos de borracha e matérias plásticas	-	-	-	-	-	-	-	-
DI	Outros produtos minerais não metálicos	-	-	-	-	-	-	-	-
DJ	Metalúrgicas de base e produtos metálicos	-	-	-	-	-	-	-	-
DK	Fabricação de máquinas	-	-	-	-	-	-	-	-
DL	Fabricação de equipamento eléctrico e de óptica	-	-	-	-	-	-	-	-
DM	Fabricação de material de transporte	-	-	-	-	-	-	-	-
DN	Outras indústrias transformadoras	-	-	-	-	-	-	-	-
<b>E</b>	<b>ELECTRICIDADE, GÁS E ÁGUA</b>	-	-	-	-	-	-	-	-
<b>F</b>	<b>CONSTRUÇÃO</b>	7	2	1	3	-	1	-	-
<b>G</b>	<b>COMÉRCIO</b>	31	-	7	11	8	5	-	-
50	Comércio, manutenção e reparação de veículos	6	-	2	2	2	-	-	-
51	Comércio por grosso e agentes do comércio	5	-	1	4	-	-	-	-
52	Comércio a retalho, reparação de bens pessoais	20	-	4	5	6	5	-	-
<b>H</b>	<b>ALOJAMENTO E RESTAURAÇÃO</b>	11	1	3	1	4	1	-	1
<b>I</b>	<b>TRANSPORTES E COMUNICAÇÕES</b>	4	-	-	2	1	1	-	-
60/63	Transportes, agências de viagens	4	-	-	2	1	1	-	-
64	Correios e telecomunicações	-	-	-	-	-	-	-	-
<b>J</b>	<b>ACTIVIDADES FINANCEIRAS</b>	-	-	-	-	-	-	-	-
65	Intermediação financeira	-	-	-	-	-	-	-	-
66	Seguros e fundos de pensões	-	-	-	-	-	-	-	-
67	Actividades auxiliares de intermediação financeira	-	-	-	-	-	-	-	-
<b>K</b>	<b>ACTIVIDADES IMOBILIÁRIAS</b>	4	-	2	-	2	-	-	-
70	Actividades imobiliárias	-	-	-	-	-	-	-	-
71	Aluguer de máquinas e de equipamentos	2	-	1	-	1	-	-	-
72	Actividades informáticas e conexas	-	-	-	-	-	-	-	-
74	Outros serviços prestados às empresas	2	-	1	-	1	-	-	-
<b>L</b>	<b>SEGURANÇA SOCIAL</b>	-	-	-	-	-	-	-	-
<b>M</b>	<b>EDUCAÇÃO</b>	2	-	-	-	2	-	-	-
<b>N</b>	<b>SAÚDE E ACÇÃO SOCIAL</b>	2	-	-	-	-	-	1	1
<b>O</b>	<b>OUTROS SERVIÇOS COLECTIVOS</b>	7	-	-	2	2	3	-	-
90	Saneamento e higiene pública	-	-	-	-	-	-	-	-
91	Actividades associativas diversas	5	-	-	1	1	3	-	-
92	Actividades recreativas	1	-	-	-	1	-	-	-
93	Outras actividades de serviços	1	-	-	1	-	-	-	-
<b>Q</b>	<b>ORGANISMOS INTERNACIONAIS</b>	-	-	-	-	-	-	-	-

**SÃO JORGE**





**NÚMERO DE EMPRESAS, POR ACTIVIDADES, SEGUNDO A DIMENSÃO DA EMPRESA, NA ILHA DE SÃO JORGE** **QUADRO 33**

DIMENSÃO (Pessoas)	TOTAL	< 10	10 a 19	20 a 49	50 a 99	100 a 199	200 a 499	500 e +
ACTIVIDADES (CAE - Rev. 2)								
<b>TOTAL</b>	225	188	25	11	1	-	-	-
<b>A AGRICULTURA, CAÇA, SILVICULTURA</b>	45	45	-	-	-	-	-	-
<b>B PESCA</b>	-	-	-	-	-	-	-	-
<b>C INDÚSTRIAS EXTRACTIVAS</b>	1	1	-	-	-	-	-	-
<b>D INDÚSTRIAS TRANSFORMADORAS</b>	27	14	8	4	1	-	-	-
DA Alimentares, das bebidas e do tabaco	15	4	7	3	1	-	-	-
DB Têxtil	2	2	-	-	-	-	-	-
DC Indústria do couro	-	-	-	-	-	-	-	-
DD Indústria da madeira e da cortiça	6	6	-	-	-	-	-	-
DE Pasta de papel e cartão	-	-	-	-	-	-	-	-
DG Produtos químicos, fibras sintéticas ou artificiais	-	-	-	-	-	-	-	-
DH Artigos de borracha e matérias plásticas	-	-	-	-	-	-	-	-
DI Outros produtos minerais não metálicos	2	1	-	1	-	-	-	-
DJ Metalúrgicas de base e produtos metálicos	1	-	1	-	-	-	-	-
DK Fabricação de máquinas	-	-	-	-	-	-	-	-
DL Fabricação de equipamento eléctrico e de óptica	1	1	-	-	-	-	-	-
DM Fabricação de material de transporte	-	-	-	-	-	-	-	-
DN Outras indústrias transformadoras	-	-	-	-	-	-	-	-
<b>E ELECTRICIDADE, GÁS E ÁGUA</b>	-	-	-	-	-	-	-	-
<b>F CONSTRUÇÃO</b>	21	14	5	2	-	-	-	-
<b>G COMÉRCIO</b>	64	58	4	2	-	-	-	-
50 Comércio, manutenção e reparação de veículos	12	11	-	1	-	-	-	-
51 Comércio por grosso e agentes do comércio	15	14	1	-	-	-	-	-
52 Comércio a retalho, reparação de bens pessoais	37	33	3	1	-	-	-	-
<b>H ALOJAMENTO E RESTAURAÇÃO</b>	21	19	2	-	-	-	-	-
<b>I TRANSPORTES E COMUNICAÇÕES</b>	5	4	1	-	-	-	-	-
60/63 Transportes, agências de viagens	5	4	1	-	-	-	-	-
64 Correios e telecomunicações	-	-	-	-	-	-	-	-
<b>J ACTIVIDADES FINANCEIRAS</b>	2	2	-	-	-	-	-	-
65 Intermediação financeira	1	1	-	-	-	-	-	-
66 Seguros e fundos de pensões	1	1	-	-	-	-	-	-
67 Actividades auxiliares de intermediação financeira	-	-	-	-	-	-	-	-
<b>K ACTIVIDADES IMOBILIÁRIAS</b>	8	8	-	-	-	-	-	-
70 Actividades imobiliárias	-	-	-	-	-	-	-	-
71 Aluguer de máquinas e de equipamentos	1	1	-	-	-	-	-	-
72 Actividades informáticas e conexas	-	-	-	-	-	-	-	-
74 Outros serviços prestados às empresas	7	7	-	-	-	-	-	-
<b>L SEGURANÇA SOCIAL</b>	1	1	-	-	-	-	-	-
<b>M EDUCAÇÃO</b>	3	2	-	1	-	-	-	-
<b>N SAÚDE E ACÇÃO SOCIAL</b>	7	1	4	2	-	-	-	-
<b>O OUTROS SERVIÇOS COLECTIVOS</b>	20	19	1	-	-	-	-	-
90 Saneamento e higiene pública	-	-	-	-	-	-	-	-
91 Actividades associativas diversas	15	14	1	-	-	-	-	-
92 Actividades recreativas	2	2	-	-	-	-	-	-
93 Outras actividades de serviços	3	3	-	-	-	-	-	-
<b>Q ORGANISMOS INTERNACIONAIS</b>	-	-	-	-	-	-	-	-

**NÚMERO DE PESSOAS AO SERVIÇO NAS EMPRESAS, POR ACTIVIDADES,  
SEGUNDO A DIMENSÃO DA EMPRESA, NA ILHA DE SÃO JORGE**
**QUADRO 34**

DIMENSÃO (Pessoas)	TOTAL	< 10	10 a 19	20 a 49	50 a 99	100 a 199	200 a 499	500 e +
ACTIVIDADES (CAE - Rev. 2)								
<b>TOTAL</b>	1 214	510	319	312	73	-	-	-
<b>A AGRICULTURA, CAÇA, SILVICULTURA</b>	63	63	-	-	-	-	-	-
<b>B PESCA</b>	-	-	-	-	-	-	-	-
<b>C INDÚSTRIAS EXTRACTIVAS</b>	3	3	-	-	-	-	-	-
<b>D INDÚSTRIAS TRANSFORMADORAS</b>	337	50	105	109	73	-	-	-
DA Alimentares, das bebidas e do tabaco	271	19	95	84	73	-	-	-
DB Têxtil	3	3	-	-	-	-	-	-
DC Indústria do couro	-	-	-	-	-	-	-	-
DD Indústria da madeira e da cortiça	20	20	-	-	-	-	-	-
DE Pasta de papel e cartão	-	-	-	-	-	-	-	-
DG Produtos químicos, fibras sintéticas ou artificiais	-	-	-	-	-	-	-	-
DH Artigos de borracha e matérias plásticas	-	-	-	-	-	-	-	-
DI Outros produtos minerais não metálicos	30	5	-	25	-	-	-	-
DJ Metalúrgicas de base e produtos metálicos	10	-	10	-	-	-	-	-
DK Fabricação de máquinas	-	-	-	-	-	-	-	-
DL Fabricação de equipamento eléctrico e de óptica	3	3	-	-	-	-	-	-
DM Fabricação de material de transporte	-	-	-	-	-	-	-	-
DN Outras indústrias transformadoras	-	-	-	-	-	-	-	-
<b>E ELECTRICIDADE, GÁS E ÁGUA</b>	-	-	-	-	-	-	-	-
<b>F CONSTRUÇÃO</b>	187	60	67	60	-	-	-	-
<b>G COMÉRCIO</b>	302	185	52	65	-	-	-	-
50 Comércio, manutenção e reparação de veículos	94	50	-	44	-	-	-	-
51 Comércio por grosso e agentes do comércio	60	48	12	-	-	-	-	-
52 Comércio a retalho, reparação de bens pessoais	148	87	40	21	-	-	-	-
<b>H ALOJAMENTO E RESTAURAÇÃO</b>	71	46	25	-	-	-	-	-
<b>I TRANSPORTES E COMUNICAÇÕES</b>	25	12	13	-	-	-	-	-
60/63 Transportes, agências de viagens	25	12	13	-	-	-	-	-
64 Correios e telecomunicações	-	-	-	-	-	-	-	-
<b>J ACTIVIDADES FINANCEIRAS</b>	4	4	-	-	-	-	-	-
65 Intermediação financeira	2	2	-	-	-	-	-	-
66 Seguros e fundos de pensões	2	2	-	-	-	-	-	-
67 Actividades auxiliares de intermediação financeira	-	-	-	-	-	-	-	-
<b>K ACTIVIDADES IMOBILIÁRIAS</b>	22	22	-	-	-	-	-	-
70 Actividades imobiliárias	-	-	-	-	-	-	-	-
71 Aluguer de máquinas e de equipamentos	1	1	-	-	-	-	-	-
72 Actividades informáticas e conexas	-	-	-	-	-	-	-	-
74 Outros serviços prestados às empresas	21	21	-	-	-	-	-	-
<b>L SEGURANÇA SOCIAL</b>	8	8	-	-	-	-	-	-
<b>M EDUCAÇÃO</b>	25	4	-	21	-	-	-	-
<b>N SAÚDE E ACÇÃO SOCIAL</b>	111	7	47	57	-	-	-	-
<b>O OUTROS SERVIÇOS COLECTIVOS</b>	56	46	10	-	-	-	-	-
90 Saneamento e higiene pública	-	-	-	-	-	-	-	-
91 Actividades associativas diversas	47	37	10	-	-	-	-	-
92 Actividades recreativas	5	5	-	-	-	-	-	-
93 Outras actividades de serviços	4	4	-	-	-	-	-	-
<b>Q ORGANISMOS INTERNACIONAIS</b>	-	-	-	-	-	-	-	-

**NÚMERO DE ESTABELECIMENTOS, POR ACTIVIDADES, SEGUNDO A DIMENSÃO DO ESTABELECIMENTO, NA ILHA DE SÃO JORGE**
**QUADRO 35**

DIMENSÃO (Pessoas)	TOTAL	< 10	10 a 19	20 a 49	50 a 99	100 a 199	200 a 499	500 e +
ACTIVIDADES (CAE - Rev. 2)								
<b>TOTAL</b>	266	224	29	12	1	-	-	-
<b>A AGRICULTURA, CAÇA, SILVICULTURA</b>	45	45	-	-	-	-	-	-
<b>B PESCA</b>	-	-	-	-	-	-	-	-
<b>C INDÚSTRIAS EXTRACTIVAS</b>	1	1	-	-	-	-	-	-
<b>D INDÚSTRIAS TRANSFORMADORAS</b>	28	15	8	4	1	-	-	-
DA Alimentares, das bebidas e do tabaco	16	5	7	3	1	-	-	-
DB Têxtil	2	2	-	-	-	-	-	-
DC Indústria do couro	-	-	-	-	-	-	-	-
DD Indústria da madeira e da cortiça	6	6	-	-	-	-	-	-
DE Pasta de papel e cartão	-	-	-	-	-	-	-	-
DG Produtos químicos, fibras sintéticas ou artificiais	-	-	-	-	-	-	-	-
DH Artigos de borracha e matérias plásticas	-	-	-	-	-	-	-	-
DI Outros produtos minerais não metálicos	2	1	-	1	-	-	-	-
DJ Metalúrgicas de base e produtos metálicos	1	-	1	-	-	-	-	-
DK Fabricação de máquinas	-	-	-	-	-	-	-	-
DL Fabricação de equipamento eléctrico e de óptica	1	1	-	-	-	-	-	-
DM Fabricação de material de transporte	-	-	-	-	-	-	-	-
DN Outras indústrias transformadoras	-	-	-	-	-	-	-	-
<b>E ELECTRICIDADE, GÁS E ÁGUA</b>	1	-	-	1	-	-	-	-
<b>F CONSTRUÇÃO</b>	24	15	6	3	-	-	-	-
<b>G COMÉRCIO</b>	78	72	5	1	-	-	-	-
50 Comércio, manutenção e reparação de veículos	17	16	-	1	-	-	-	-
51 Comércio por grosso e agentes do comércio	19	18	1	-	-	-	-	-
52 Comércio a retalho, reparação de bens pessoais	42	38	4	-	-	-	-	-
<b>H ALOJAMENTO E RESTAURAÇÃO</b>	25	23	2	-	-	-	-	-
<b>I TRANSPORTES E COMUNICAÇÕES</b>	12	10	2	-	-	-	-	-
60/63 Transportes, agências de viagens	8	6	2	-	-	-	-	-
64 Correios e telecomunicações	4	4	-	-	-	-	-	-
<b>J ACTIVIDADES FINANCEIRAS</b>	12	11	1	-	-	-	-	-
65 Intermediação financeira	9	8	1	-	-	-	-	-
66 Seguros e fundos de pensões	3	3	-	-	-	-	-	-
67 Actividades auxiliares de intermediação financeira	-	-	-	-	-	-	-	-
<b>K ACTIVIDADES IMOBILIÁRIAS</b>	9	9	-	-	-	-	-	-
70 Actividades imobiliárias	-	-	-	-	-	-	-	-
71 Aluguer de máquinas e de equipamentos	1	1	-	-	-	-	-	-
72 Actividades informáticas e conexas	-	-	-	-	-	-	-	-
74 Outros serviços prestados às empresas	8	8	-	-	-	-	-	-
<b>L SEGURANÇA SOCIAL</b>	1	1	-	-	-	-	-	-
<b>M EDUCAÇÃO</b>	3	2	-	1	-	-	-	-
<b>N SAÚDE E ACÇÃO SOCIAL</b>	7	1	4	2	-	-	-	-
<b>O OUTROS SERVIÇOS COLECTIVOS</b>	20	19	1	-	-	-	-	-
90 Saneamento e higiene pública	-	-	-	-	-	-	-	-
91 Actividades associativas diversas	15	14	1	-	-	-	-	-
92 Actividades recreativas	2	2	-	-	-	-	-	-
93 Outras actividades de serviços	3	3	-	-	-	-	-	-
<b>Q ORGANISMOS INTERNACIONAIS</b>	-	-	-	-	-	-	-	-

**NÚMERO DE PESSOAS AO SERVIÇO NOS ESTABELECIMENTOS, POR ACTIVIDADES, SEGUNDO A DIMENSÃO DO ESTABELECIMENTO, NA ILHA DE SÃO JORGE**

**QUADRO 36**

DIMENSÃO (Pessoas)	TOTAL	< 10	10 a 19	20 a 49	50 a 99	100 a 199	200 a 499	500 e +
ACTIVIDADES (CAE - Rev. 2)								
<b>TOTAL</b>	1 426	647	365	341	73	-	-	-
<b>A AGRICULTURA, CAÇA, SILVICULTURA</b>	63	63	-	-	-	-	-	-
<b>B PESCA</b>	-	-	-	-	-	-	-	-
<b>C INDÚSTRIAS EXTRACTIVAS</b>	3	3	-	-	-	-	-	-
<b>D INDÚSTRIAS TRANSFORMADORAS</b>	337	51	104	109	73	-	-	-
DA Alimentares, das bebidas e do tabaco	271	20	94	84	73	-	-	-
DB Têxtil	3	3	-	-	-	-	-	-
DC Indústria do couro	-	-	-	-	-	-	-	-
DD Indústria da madeira e da cortiça	20	20	-	-	-	-	-	-
DE Pasta de papel e cartão	-	-	-	-	-	-	-	-
DG Produtos químicos, fibras sintéticas ou artificiais	-	-	-	-	-	-	-	-
DH Artigos de borracha e matérias plásticas	-	-	-	-	-	-	-	-
DI Outros produtos minerais não metálicos	30	5	-	25	-	-	-	-
DJ Metalúrgicas de base e produtos metálicos	10	-	10	-	-	-	-	-
DK Fabricação de máquinas	-	-	-	-	-	-	-	-
DL Fabricação de equipamento eléctrico e de óptica	3	3	-	-	-	-	-	-
DM Fabricação de material de transporte	-	-	-	-	-	-	-	-
DN Outras indústrias transformadoras	-	-	-	-	-	-	-	-
<b>E ELECTRICIDADE, GÁS E ÁGUA</b>	46	-	-	46	-	-	-	-
<b>F CONSTRUÇÃO</b>	234	67	86	81	-	-	-	-
<b>G COMÉRCIO</b>	305	220	58	27	-	-	-	-
50 Comércio, manutenção e reparação de veículos	82	55	-	27	-	-	-	-
51 Comércio por grosso e agentes do comércio	72	60	12	-	-	-	-	-
52 Comércio a retalho, reparação de bens pessoais	151	105	46	-	-	-	-	-
<b>H ALOJAMENTO E RESTAURAÇÃO</b>	87	62	25	-	-	-	-	-
<b>I TRANSPORTES E COMUNICAÇÕES</b>	73	48	25	-	-	-	-	-
60/63 Transportes, agências de viagens	47	22	25	-	-	-	-	-
64 Correios e telecomunicações	26	26	-	-	-	-	-	-
<b>J ACTIVIDADES FINANCEIRAS</b>	54	44	10	-	-	-	-	-
65 Intermediação financeira	48	38	10	-	-	-	-	-
66 Seguros e fundos de pensões	6	6	-	-	-	-	-	-
67 Actividades auxiliares de intermediação financeira	-	-	-	-	-	-	-	-
<b>K ACTIVIDADES IMOBILIÁRIAS</b>	24	24	-	-	-	-	-	-
70 Actividades imobiliárias	-	-	-	-	-	-	-	-
71 Aluguer de máquinas e de equipamentos	1	1	-	-	-	-	-	-
72 Actividades informáticas e conexas	-	-	-	-	-	-	-	-
74 Outros serviços prestados às empresas	23	23	-	-	-	-	-	-
<b>L SEGURANÇA SOCIAL</b>	8	8	-	-	-	-	-	-
<b>M EDUCAÇÃO</b>	25	4	-	21	-	-	-	-
<b>N SAÚDE E ACÇÃO SOCIAL</b>	111	7	47	57	-	-	-	-
<b>O OUTROS SERVIÇOS COLECTIVOS</b>	56	46	10	-	-	-	-	-
90 Saneamento e higiene pública	-	-	-	-	-	-	-	-
91 Actividades associativas diversas	47	37	10	-	-	-	-	-
92 Actividades recreativas	5	5	-	-	-	-	-	-
93 Outras actividades de serviços	4	4	-	-	-	-	-	-
<b>Q ORGANISMOS INTERNACIONAIS</b>	-	-	-	-	-	-	-	-

**NÚMERO DE EMPRESAS, POR ACTIVIDADES, SEGUNDO OS ESCALÕES DE VOLUME DE VENDAS DA EMPRESA, NA ILHA DE SÃO JORGE**

**QUADRO 37**

ACTIVIDADES (CAE - Rev. 2)	ESCALÕES (Milhares de contos)									
	TOTAL	< 10	10 a 29	30 a 99	100 a 199	200 a 999	1.000 a 4.999	5.000 a 99.999	100.000 e +	Ignorado
TOTAL	225	...	...	...	...	...	...	...	...	...
A AGRICULTURA, CAÇA, SILVICULTURA	45	15	6	1	-	-	-	-	-	23
B PESCA	-	-	-	-	-	-	-	-	-	-
C INDÚSTRIAS EXTRACTIVAS	1	...	...	...	...	...	...	...	...	...
D INDÚSTRIAS TRANSFORMADORAS	27	6	6	7	4	2	-	-	-	2
E ELECTRICIDADE, GÁS E ÁGUA	-	-	-	-	-	-	-	-	-	-
F CONSTRUÇÃO	21	8	3	3	-	1	-	-	-	6
G COMÉRCIO	64	9	14	23	7	8	-	-	-	3
H ALOJAMENTO E RESTAURAÇÃO	21	5	11	3	-	-	-	-	-	2
I TRANSPORTES E COMUNICAÇÕES	5	-	1	-	2	-	-	-	-	2
J ACTIVIDADES FINANCEIRAS	2	...	...	...	...	...	...	...	...	...
K ACTIVIDADES IMOBILIÁRIAS	8	5	1	-	-	-	-	-	-	2
L SEGURANÇA SOCIAL	1	...	...	...	...	...	...	...	...	...
M EDUCAÇÃO	3	2	-	-	-	-	-	-	-	1
N SAÚDE E ACÇÃO SOCIAL	7	2	1	-	-	-	-	-	-	4
O OUTROS SERVIÇOS COLECTIVOS	20	6	1	1	-	1	-	-	-	11
Q ORGANISMOS INTERNACIONAIS	-	-	-	-	-	-	-	-	-	-

**NÚMERO DE EMPRESAS, POR ACTIVIDADES, SEGUNDO A ANTIGUIDADE DA EMPRESA, NA ILHA DE SÃO JORGE**
**QUADRO 38**

ANTIGUIDADE (Anos)		TOTAL	< 1	1 a 4	5 a 9	10 a 19	20 a 49	50 e +	Ignorada
ACTIVIDADES (CAE - Rev. 2)									
TOTAL		225	7	41	56	55	42	13	11
<b>A</b>	<b>AGRICULTURA, CAÇA, SILVICULTURA</b>	45	2	14	10	11	5	-	3
<b>B</b>	<b>PESCA</b>	-	-	-	-	-	-	-	-
<b>C</b>	<b>INDÚSTRIAS EXTRACTIVAS</b>	1	-	-	1	-	-	-	-
<b>D</b>	<b>INDÚSTRIAS TRANSFORMADORAS</b>	27	-	1	6	8	3	8	1
DA	Alimentares, das bebidas e do tabaco	15	-	1	1	3	1	8	1
DB	Têxtil	2	-	-	2	-	-	-	-
DC	Indústria do couro	-	-	-	-	-	-	-	-
DD	Indústria da madeira e da cortiça	6	-	-	2	2	2	-	-
DE	Pasta de papel e cartão	-	-	-	-	-	-	-	-
DG	Produtos químicos, fibras sintéticas ou artificiais	-	-	-	-	-	-	-	-
DH	Artigos de borracha e matérias plásticas	-	-	-	-	-	-	-	-
DI	Outros produtos minerais não metálicos	2	-	-	1	1	-	-	-
DJ	Metalúrgicas de base e produtos metálicos	1	-	-	-	1	-	-	-
DK	Fabricação de máquinas	-	-	-	-	-	-	-	-
DL	Fabricação de equipamento eléctrico e de óptica	1	-	-	-	1	-	-	-
DM	Fabricação de material de transporte	-	-	-	-	-	-	-	-
DN	Outras indústrias transformadoras	-	-	-	-	-	-	-	-
<b>E</b>	<b>ELECTRICIDADE, GÁS E ÁGUA</b>	-	-	-	-	-	-	-	-
<b>F</b>	<b>CONSTRUÇÃO</b>	21	2	3	10	3	1	-	2
<b>G</b>	<b>COMÉRCIO</b>	64	1	10	15	21	14	2	1
50	Comércio, manutenção e reparação de veículos	12	-	3	2	6	1	-	-
51	Comércio por grosso e agentes do comércio	15	1	2	7	3	2	-	-
52	Comércio a retalho, reparação de bens pessoais	37	-	5	6	12	11	2	1
<b>H</b>	<b>ALOJAMENTO E RESTAURAÇÃO</b>	21	1	4	7	6	1	-	2
<b>I</b>	<b>TRANSPORTES E COMUNICAÇÕES</b>	5	-	3	-	1	1	-	-
60/63	Transportes, agências de viagens	5	-	3	-	1	1	-	-
64	Correios e telecomunicações	-	-	-	-	-	-	-	-
<b>J</b>	<b>ACTIVIDADES FINANCEIRAS</b>	2	-	-	1	-	-	-	1
65	Intermediação financeira	1	-	-	-	-	-	-	1
66	Seguros e fundos de pensões	1	-	-	1	-	-	-	-
67	Actividades auxiliares de intermediação financeira	-	-	-	-	-	-	-	-
<b>K</b>	<b>ACTIVIDADES IMOBILIÁRIAS</b>	8	1	3	2	2	-	-	-
70	Actividades imobiliárias	-	-	-	-	-	-	-	-
71	Aluguer de máquinas e de equipamentos	1	-	1	-	-	-	-	-
72	Actividades informáticas e conexas	-	-	-	-	-	-	-	-
74	Outros serviços prestados às empresas	7	1	2	2	2	-	-	-
<b>L</b>	<b>SEGURANÇA SOCIAL</b>	1	-	-	-	-	1	-	-
<b>M</b>	<b>EDUCAÇÃO</b>	3	-	2	1	-	-	-	-
<b>N</b>	<b>SAÚDE E ACÇÃO SOCIAL</b>	7	-	1	-	-	3	3	-
<b>O</b>	<b>OUTROS SERVIÇOS COLECTIVOS</b>	20	-	-	3	3	13	-	1
90	Saneamento e higiene pública	-	-	-	-	-	-	-	-
91	Actividades associativas diversas	15	-	-	1	2	12	-	-
92	Actividades recreativas	2	-	-	1	-	1	-	-
93	Outras actividades de serviços	3	-	-	1	1	-	-	1
<b>Q</b>	<b>ORGANISMOS INTERNACIONAIS</b>	-	-	-	-	-	-	-	-

**PICO**





**NÚMERO DE EMPRESAS, POR ACTIVIDADES, SEGUNDO A DIMENSÃO DA EMPRESA, NA ILHA DO PICO** **QUADRO 39**

ACTIVIDADES (CAE - Rev. 2)	DIMENSÃO (Pessoas)							
	TOTAL	< 10	10 a 19	20 a 49	50 a 99	100 a 199	200 a 499	500 e +
<b>TOTAL</b>	255	229	16	8	1	1	-	-
<b>A AGRICULTURA, CAÇA, SILVICULTURA</b>	14	14	-	-	-	-	-	-
<b>B PESCA</b>	1	-	-	-	-	1	-	-
<b>C INDÚSTRIAS EXTRACTIVAS</b>	3	3	-	-	-	-	-	-
<b>D INDÚSTRIAS TRANSFORMADORAS</b>	30	23	5	2	-	-	-	-
DA Alimentares, das bebidas e do tabaco	10	5	3	2	-	-	-	-
DB Têxtil	-	-	-	-	-	-	-	-
DC Indústria do couro	-	-	-	-	-	-	-	-
DD Indústria da madeira e da cortiça	10	10	-	-	-	-	-	-
DE Pasta de papel e cartão	1	1	-	-	-	-	-	-
DG Produtos químicos, fibras sintéticas ou artificiais	-	-	-	-	-	-	-	-
DH Artigos de borracha e matérias plásticas	-	-	-	-	-	-	-	-
DI Outros produtos minerais não metálicos	3	2	1	-	-	-	-	-
DJ Metalúrgicas de base e produtos metálicos	3	3	-	-	-	-	-	-
DK Fabricação de máquinas	-	-	-	-	-	-	-	-
DL Fabricação de equipamento eléctrico e de óptica	-	-	-	-	-	-	-	-
DM Fabricação de material de transporte	2	1	1	-	-	-	-	-
DN Outras indústrias transformadoras	1	1	-	-	-	-	-	-
<b>E ELECTRICIDADE, GÁS E ÁGUA</b>	-	-	-	-	-	-	-	-
<b>F CONSTRUÇÃO</b>	39	35	2	1	1	-	-	-
<b>G COMÉRCIO</b>	95	89	4	2	-	-	-	-
50 Comércio, manutenção e reparação de veículos	24	24	-	-	-	-	-	-
51 Comércio por grosso e agentes do comércio	15	14	-	1	-	-	-	-
52 Comércio a retalho, reparação de bens pessoais	56	51	4	1	-	-	-	-
<b>H ALOJAMENTO E RESTAURAÇÃO</b>	25	22	2	1	-	-	-	-
<b>I TRANSPORTES E COMUNICAÇÕES</b>	3	2	-	1	-	-	-	-
60/63 Transportes, agências de viagens	3	2	-	1	-	-	-	-
64 Correios e telecomunicações	-	-	-	-	-	-	-	-
<b>J ACTIVIDADES FINANCEIRAS</b>	-	-	-	-	-	-	-	-
65 Intermediação financeira	-	-	-	-	-	-	-	-
66 Seguros e fundos de pensões	-	-	-	-	-	-	-	-
67 Actividades auxiliares de intermediação financeira	-	-	-	-	-	-	-	-
<b>K ACTIVIDADES IMOBILIÁRIAS</b>	12	11	1	-	-	-	-	-
70 Actividades imobiliárias	-	-	-	-	-	-	-	-
71 Aluguer de máquinas e de equipamentos	3	3	-	-	-	-	-	-
72 Actividades informáticas e conexas	1	1	-	-	-	-	-	-
74 Outros serviços prestados às empresas	8	7	1	-	-	-	-	-
<b>L SEGURANÇA SOCIAL</b>	3	3	-	-	-	-	-	-
<b>M EDUCAÇÃO</b>	3	3	-	-	-	-	-	-
<b>N SAÚDE E ACÇÃO SOCIAL</b>	7	4	2	1	-	-	-	-
<b>O OUTROS SERVIÇOS COLECTIVOS</b>	20	20	-	-	-	-	-	-
90 Saneamento e higiene pública	-	-	-	-	-	-	-	-
91 Actividades associativas diversas	17	17	-	-	-	-	-	-
92 Actividades recreativas	2	2	-	-	-	-	-	-
93 Outras actividades de serviços	1	1	-	-	-	-	-	-
<b>Q ORGANISMOS INTERNACIONAIS</b>	-	-	-	-	-	-	-	-

**NÚMERO DE PESSOAS AO SERVIÇO NAS EMPRESAS, POR ACTIVIDADES,  
SEGUNDO A DIMENSÃO DA EMPRESA, NA ILHA DO PICO**
**QUADRO 40**

DIMENSÃO (Pessoas)	TOTAL	< 10	10 a 19	20 a 49	50 a 99	100 a 199	200 a 499	500 e +
ACTIVIDADES (CAE - Rev. 2)								
<b>TOTAL</b>	<b>1 374</b>	<b>696</b>	<b>209</b>	<b>222</b>	<b>61</b>	<b>186</b>	<b>-</b>	<b>-</b>
<b>A AGRICULTURA, CAÇA, SILVICULTURA</b>	<b>28</b>	<b>28</b>	<b>-</b>	<b>-</b>	<b>-</b>	<b>-</b>	<b>-</b>	<b>-</b>
<b>B PESCA</b>	<b>186</b>	<b>-</b>	<b>-</b>	<b>-</b>	<b>-</b>	<b>186</b>	<b>-</b>	<b>-</b>
<b>C INDÚSTRIAS EXTRACTIVAS</b>	<b>10</b>	<b>10</b>	<b>-</b>	<b>-</b>	<b>-</b>	<b>-</b>	<b>-</b>	<b>-</b>
<b>D INDÚSTRIAS TRANSFORMADORAS</b>	<b>176</b>	<b>68</b>	<b>60</b>	<b>48</b>	<b>-</b>	<b>-</b>	<b>-</b>	<b>-</b>
DA Alimentares, das bebidas e do tabaco	101	17	36	48	-	-	-	-
DB Têxtil	-	-	-	-	-	-	-	-
DC Indústria do couro	-	-	-	-	-	-	-	-
DD Indústria da madeira e da cortiça	26	26	-	-	-	-	-	-
DE Pasta de papel e cartão	1	1	-	-	-	-	-	-
DG Produtos químicos, fibras sintéticas ou artificiais	-	-	-	-	-	-	-	-
DH Artigos de borracha e matérias plásticas	-	-	-	-	-	-	-	-
DI Outros produtos minerais não metálicos	17	6	11	-	-	-	-	-
DJ Metalúrgicas de base e produtos metálicos	13	13	-	-	-	-	-	-
DK Fabricação de máquinas	-	-	-	-	-	-	-	-
DL Fabricação de equipamento eléctrico e de óptica	-	-	-	-	-	-	-	-
DM Fabricação de material de transporte	17	4	13	-	-	-	-	-
DN Outras indústrias transformadoras	1	1	-	-	-	-	-	-
<b>E ELECTRICIDADE, GÁS E ÁGUA</b>	<b>-</b>	<b>-</b>	<b>-</b>	<b>-</b>	<b>-</b>	<b>-</b>	<b>-</b>	<b>-</b>
<b>F CONSTRUÇÃO</b>	<b>254</b>	<b>131</b>	<b>22</b>	<b>40</b>	<b>61</b>	<b>-</b>	<b>-</b>	<b>-</b>
<b>G COMÉRCIO</b>	<b>370</b>	<b>274</b>	<b>54</b>	<b>42</b>	<b>-</b>	<b>-</b>	<b>-</b>	<b>-</b>
50 Comércio, manutenção e reparação de veículos	75	75	-	-	-	-	-	-
51 Comércio por grosso e agentes do comércio	63	42	-	21	-	-	-	-
52 Comércio a retalho, reparação de bens pessoais	232	157	54	21	-	-	-	-
<b>H ALOJAMENTO E RESTAURAÇÃO</b>	<b>112</b>	<b>59</b>	<b>28</b>	<b>25</b>	<b>-</b>	<b>-</b>	<b>-</b>	<b>-</b>
<b>I TRANSPORTES E COMUNICAÇÕES</b>	<b>38</b>	<b>13</b>	<b>-</b>	<b>25</b>	<b>-</b>	<b>-</b>	<b>-</b>	<b>-</b>
60/63 Transportes, agências de viagens	38	13	-	25	-	-	-	-
64 Correios e telecomunicações	-	-	-	-	-	-	-	-
<b>J ACTIVIDADES FINANCEIRAS</b>	<b>-</b>	<b>-</b>	<b>-</b>	<b>-</b>	<b>-</b>	<b>-</b>	<b>-</b>	<b>-</b>
65 Intermediação financeira	-	-	-	-	-	-	-	-
66 Seguros e fundos de pensões	-	-	-	-	-	-	-	-
67 Actividades auxiliares de intermediação financeira	-	-	-	-	-	-	-	-
<b>K ACTIVIDADES IMOBILIÁRIAS</b>	<b>44</b>	<b>25</b>	<b>19</b>	<b>-</b>	<b>-</b>	<b>-</b>	<b>-</b>	<b>-</b>
70 Actividades imobiliárias	-	-	-	-	-	-	-	-
71 Aluguer de máquinas e de equipamentos	10	10	-	-	-	-	-	-
72 Actividades informáticas e conexas	1	1	-	-	-	-	-	-
74 Outros serviços prestados às empresas	33	14	19	-	-	-	-	-
<b>L SEGURANÇA SOCIAL</b>	<b>25</b>	<b>25</b>	<b>-</b>	<b>-</b>	<b>-</b>	<b>-</b>	<b>-</b>	<b>-</b>
<b>M EDUCAÇÃO</b>	<b>12</b>	<b>12</b>	<b>-</b>	<b>-</b>	<b>-</b>	<b>-</b>	<b>-</b>	<b>-</b>
<b>N SAÚDE E ACÇÃO SOCIAL</b>	<b>75</b>	<b>7</b>	<b>26</b>	<b>42</b>	<b>-</b>	<b>-</b>	<b>-</b>	<b>-</b>
<b>O OUTROS SERVIÇOS COLECTIVOS</b>	<b>44</b>	<b>44</b>	<b>-</b>	<b>-</b>	<b>-</b>	<b>-</b>	<b>-</b>	<b>-</b>
90 Saneamento e higiene pública	-	-	-	-	-	-	-	-
91 Actividades associativas diversas	39	39	-	-	-	-	-	-
92 Actividades recreativas	4	4	-	-	-	-	-	-
93 Outras actividades de serviços	1	1	-	-	-	-	-	-
<b>Q ORGANISMOS INTERNACIONAIS</b>	<b>-</b>	<b>-</b>	<b>-</b>	<b>-</b>	<b>-</b>	<b>-</b>	<b>-</b>	<b>-</b>

**NÚMERO DE ESTABELECIMENTOS, POR ACTIVIDADES, SEGUNDO A DIMENSÃO DO ESTABELECIMENTO, NA ILHA DO PICO**
**QUADRO 41**

DIMENSÃO (Pessoas)		TOTAL	< 10	10 a 19	20 a 49	50 a 99	100 a 199	200 a 499	500 e +
ACTIVIDADES (CAE - Rev. 2)									
TOTAL		312	275	24	8	3	1	1	-
<b>A</b>	<b>AGRICULTURA, CAÇA, SILVICULTURA</b>	15	15	-	-	-	-	-	-
<b>B</b>	<b>PESCA</b>	1	-	-	-	-	1	-	-
<b>C</b>	<b>INDÚSTRIAS EXTRACTIVAS</b>	3	3	-	-	-	-	-	-
<b>D</b>	<b>INDÚSTRIAS TRANSFORMADORAS</b>	33	25	5	2	-	-	1	-
DA	Alimentares, das bebidas e do tabaco	11	5	3	2	-	-	1	-
DB	Têxtil	-	-	-	-	-	-	-	-
DC	Indústria do couro	-	-	-	-	-	-	-	-
DD	Indústria da madeira e da cortiça	11	11	-	-	-	-	-	-
DE	Pasta de papel e cartão	1	1	-	-	-	-	-	-
DG	Produtos químicos, fibras sintéticas ou artificiais	-	-	-	-	-	-	-	-
DH	Artigos de borracha e matérias plásticas	1	1	-	-	-	-	-	-
DI	Outros produtos minerais não metálicos	3	2	1	-	-	-	-	-
DJ	Metalúrgicas de base e produtos metálicos	3	3	-	-	-	-	-	-
DK	Fabricação de máquinas	-	-	-	-	-	-	-	-
DL	Fabricação de equipamento eléctrico e de óptica	-	-	-	-	-	-	-	-
DM	Fabricação de material de transporte	2	1	1	-	-	-	-	-
DN	Outras indústrias transformadoras	1	1	-	-	-	-	-	-
<b>E</b>	<b>ELECTRICIDADE, GÁS E ÁGUA</b>	1	-	-	-	1	-	-	-
<b>F</b>	<b>CONSTRUÇÃO</b>	43	37	3	1	2	-	-	-
<b>G</b>	<b>COMÉRCIO</b>	114	106	6	2	-	-	-	-
50	Comércio, manutenção e reparação de veículos	24	24	-	-	-	-	-	-
51	Comércio por grosso e agentes do comércio	24	21	2	1	-	-	-	-
52	Comércio a retalho, reparação de bens pessoais	66	61	4	1	-	-	-	-
<b>H</b>	<b>ALOJAMENTO E RESTAURAÇÃO</b>	26	23	2	1	-	-	-	-
<b>I</b>	<b>TRANSPORTES E COMUNICAÇÕES</b>	12	8	3	1	-	-	-	-
60/63	Transportes, agências de viagens	8	6	1	1	-	-	-	-
64	Correios e telecomunicações	4	2	2	-	-	-	-	-
<b>J</b>	<b>ACTIVIDADES FINANCEIRAS</b>	14	13	1	-	-	-	-	-
65	Intermediação financeira	13	12	1	-	-	-	-	-
66	Seguros e fundos de pensões	1	1	-	-	-	-	-	-
67	Actividades auxiliares de intermediação financeira	-	-	-	-	-	-	-	-
<b>K</b>	<b>ACTIVIDADES IMOBILIÁRIAS</b>	13	12	1	-	-	-	-	-
70	Actividades imobiliárias	-	-	-	-	-	-	-	-
71	Aluguer de máquinas e de equipamentos	3	3	-	-	-	-	-	-
72	Actividades informáticas e conexas	1	1	-	-	-	-	-	-
74	Outros serviços prestados às empresas	9	8	1	-	-	-	-	-
<b>L</b>	<b>SEGURANÇA SOCIAL</b>	3	3	-	-	-	-	-	-
<b>M</b>	<b>EDUCAÇÃO</b>	4	4	-	-	-	-	-	-
<b>N</b>	<b>SAÚDE E ACÇÃO SOCIAL</b>	8	4	3	1	-	-	-	-
<b>O</b>	<b>OUTROS SERVIÇOS COLECTIVOS</b>	22	22	-	-	-	-	-	-
90	Saneamento e higiene pública	-	-	-	-	-	-	-	-
91	Actividades associativas diversas	17	17	-	-	-	-	-	-
92	Actividades recreativas	4	4	-	-	-	-	-	-
93	Outras actividades de serviços	1	1	-	-	-	-	-	-
<b>Q</b>	<b>ORGANISMOS INTERNACIONAIS</b>	-	-	-	-	-	-	-	-

**NÚMERO DE PESSOAS AO SERVIÇO NOS ESTABELECIMENTOS, POR ACTIVIDADES, SEGUNDO A DIMENSÃO DO ESTABELECIMENTO, NA ILHA DO PICO** **QUADRO 42**

DIMENSÃO (Pessoas)	TOTAL	< 10	10 a 19	20 a 49	50 a 99	100 a 199	200 a 499	500 e +
ACTIVIDADES (CAE - Rev. 2)								
<b>TOTAL</b>	1 946	828	309	210	190	186	223	-
<b>A AGRICULTURA, CAÇA, SILVICULTURA</b>	26	26	-	-	-	-	-	-
<b>B PESCA</b>	186	-	-	-	-	186	-	-
<b>C INDÚSTRIAS EXTRACTIVAS</b>	10	10	-	-	-	-	-	-
<b>D INDÚSTRIAS TRANSFORMADORAS</b>	402	71	60	48	-	-	223	-
DA Alimentares, das bebidas e do tabaco	324	17	36	48	-	-	223	-
DB Têxtil	-	-	-	-	-	-	-	-
DC Indústria do couro	-	-	-	-	-	-	-	-
DD Indústria da madeira e da cortiça	27	27	-	-	-	-	-	-
DE Pasta de papel e cartão	1	1	-	-	-	-	-	-
DG Produtos químicos, fibras sintéticas ou artificiais	-	-	-	-	-	-	-	-
DH Artigos de borracha e matérias plásticas	2	2	-	-	-	-	-	-
DI Outros produtos minerais não metálicos	17	6	11	-	-	-	-	-
DJ Metalúrgicas de base e produtos metálicos	13	13	-	-	-	-	-	-
DK Fabricação de máquinas	-	-	-	-	-	-	-	-
DL Fabricação de equipamento eléctrico e de óptica	-	-	-	-	-	-	-	-
DM Fabricação de material de transporte	17	4	13	-	-	-	-	-
DN Outras indústrias transformadoras	1	1	-	-	-	-	-	-
<b>E ELECTRICIDADE, GÁS E ÁGUA</b>	70	-	-	-	70	-	-	-
<b>F CONSTRUÇÃO</b>	334	142	32	40	120	-	-	-
<b>G COMÉRCIO</b>	416	293	81	42	-	-	-	-
50 Comércio, manutenção e reparação de veículos	75	75	-	-	-	-	-	-
51 Comércio por grosso e agentes do comércio	114	66	27	21	-	-	-	-
52 Comércio a retalho, reparação de bens pessoais	227	152	54	21	-	-	-	-
<b>H ALOJAMENTO E RESTAURAÇÃO</b>	115	62	28	25	-	-	-	-
<b>I TRANSPORTES E COMUNICAÇÕES</b>	106	40	41	25	-	-	-	-
60/63 Transportes, agências de viagens	68	29	14	25	-	-	-	-
64 Correios e telecomunicações	38	11	27	-	-	-	-	-
<b>J ACTIVIDADES FINANCEIRAS</b>	75	65	10	-	-	-	-	-
65 Intermediação financeira	69	59	10	-	-	-	-	-
66 Seguros e fundos de pensões	6	6	-	-	-	-	-	-
67 Actividades auxiliares de intermediação financeira	-	-	-	-	-	-	-	-
<b>K ACTIVIDADES IMOBILIÁRIAS</b>	43	24	19	-	-	-	-	-
70 Actividades imobiliárias	-	-	-	-	-	-	-	-
71 Aluguer de máquinas e de equipamentos	8	8	-	-	-	-	-	-
72 Actividades informáticas e conexas	1	1	-	-	-	-	-	-
74 Outros serviços prestados às empresas	34	15	19	-	-	-	-	-
<b>L SEGURANÇA SOCIAL</b>	25	25	-	-	-	-	-	-
<b>M EDUCAÇÃO</b>	12	12	-	-	-	-	-	-
<b>N SAÚDE E ACÇÃO SOCIAL</b>	75	7	38	30	-	-	-	-
<b>O OUTROS SERVIÇOS COLECTIVOS</b>	51	51	-	-	-	-	-	-
90 Saneamento e higiene pública	-	-	-	-	-	-	-	-
91 Actividades associativas diversas	39	39	-	-	-	-	-	-
92 Actividades recreativas	11	11	-	-	-	-	-	-
93 Outras actividades de serviços	1	1	-	-	-	-	-	-
<b>Q ORGANISMOS INTERNACIONAIS</b>	-	-	-	-	-	-	-	-

**NÚMERO DE EMPRESAS, POR ACTIVIDADES, SEGUNDO OS ESCALÕES DE VOLUME DE VENDAS DA EMPRESA, NA ILHA DO PICO**

**QUADRO 43**

ESCALÕES (Milhares de contos)	TOTAL	< 10	10 a 29	30 a 99	100 a 199	200 a 999	1.000 a 4.999	5.000 a 99.999	100.000 e +	Ignorado
ACTIVIDADES (CAE - Rev. 2)										
TOTAL	255	...	...	...	...	...	...	...	...	...
A AGRICULTURA, CAÇA, SILVICULTURA	14	3	-	1	-	-	-	-	-	10
B PESCA	1	...	...	...	...	...	...	...	...	...
C INDÚSTRIAS EXTRACTIVAS	3	-	-	-	-	-	-	-	-	3
D INDÚSTRIAS TRANSFORMADORAS	30	9	6	6	1	1	-	-	-	7
E ELECTRICIDADE, GÁS E ÁGUA	-	-	-	-	-	-	-	-	-	-
F CONSTRUÇÃO	39	13	5	5	1	2	1	-	-	12
G COMÉRCIO	95	10	17	30	10	4	-	1	-	23
H ALOJAMENTO E RESTAURAÇÃO	25	9	9	2	1	-	-	-	-	4
I TRANSPORTES E COMUNICAÇÕES	3	1	1	-	1	-	-	-	-	-
J ACTIVIDADES FINANCEIRAS	-	-	-	-	-	-	-	-	-	-
K ACTIVIDADES IMOBILIÁRIAS	12	1	1	3	-	1	-	-	-	6
L SEGURANÇA SOCIAL	3	-	-	-	-	-	-	-	-	3
M EDUCAÇÃO	3	-	-	1	-	-	-	-	-	2
N SAÚDE E ACÇÃO SOCIAL	7	1	-	-	-	-	-	1	-	5
O OUTROS SERVIÇOS COLECTIVOS	20	10	1	1	-	2	-	-	-	6
Q ORGANISMOS INTERNACIONAIS	-	-	-	-	-	-	-	-	-	-

**NÚMERO DE EMPRESAS, POR ACTIVIDADES, SEGUNDO A ANTIGUIDADE DA EMPRESA, NA ILHA DO PICO**
**QUADRO 44**

ANTIGUIDADE (Anos)	TOTAL	< 1	1 a 4	5 a 9	10 a 19	20 a 49	50 e +	Ignorada
ACTIVIDADES (CAE - Rev. 2)								
TOTAL	255	5	66	62	68	45	6	3
<b>A AGRICULTURA, CAÇA, SILVICULTURA</b>	14	-	5	5	2	2	-	-
<b>B PESCA</b>	1	-	-	-	1	-	-	-
<b>C INDÚSTRIAS EXTRACTIVAS</b>	3	-	-	2	1	-	-	-
<b>D INDÚSTRIAS TRANSFORMADORAS</b>	30	-	8	9	5	8	-	-
DA Alimentares, das bebidas e do tabaco	10	-	2	4	2	2	-	-
DB Têxtil	-	-	-	-	-	-	-	-
DC Indústria do couro	-	-	-	-	-	-	-	-
DD Indústria da madeira e da cortiça	10	-	3	2	2	3	-	-
DE Pasta de papel e cartão	1	-	1	-	-	-	-	-
DG Produtos químicos, fibras sintéticas ou artificiais	-	-	-	-	-	-	-	-
DH Artigos de borracha e matérias plásticas	-	-	-	-	-	-	-	-
DI Outros produtos minerais não metálicos	3	-	1	-	-	2	-	-
DJ Metalúrgicas de base e produtos metálicos	3	-	1	1	1	-	-	-
DK Fabricação de máquinas	-	-	-	-	-	-	-	-
DL Fabricação de equipamento eléctrico e de óptica	-	-	-	-	-	-	-	-
DM Fabricação de material de transporte	2	-	-	1	-	1	-	-
DN Outras indústrias transformadoras	1	-	-	1	-	-	-	-
<b>E ELECTRICIDADE, GÁS E ÁGUA</b>	-	-	-	-	-	-	-	-
<b>F CONSTRUÇÃO</b>	39	-	19	10	6	3	-	1
<b>G COMÉRCIO</b>	95	2	18	26	27	18	3	1
50 Comércio, manutenção e reparação de veículos	24	-	7	8	7	1	-	1
51 Comércio por grosso e agentes do comércio	15	-	4	4	2	4	1	-
52 Comércio a retalho, reparação de bens pessoais	56	2	7	14	18	13	2	-
<b>H ALOJAMENTO E RESTAURAÇÃO</b>	25	-	9	7	7	2	-	-
<b>I TRANSPORTES E COMUNICAÇÕES</b>	3	-	-	-	1	-	2	-
60/63 Transportes, agências de viagens	3	-	-	-	1	-	2	-
64 Correios e telecomunicações	-	-	-	-	-	-	-	-
<b>J ACTIVIDADES FINANCEIRAS</b>	-	-	-	-	-	-	-	-
65 Intermediação financeira	-	-	-	-	-	-	-	-
66 Seguros e fundos de pensões	-	-	-	-	-	-	-	-
67 Actividades auxiliares de intermediação financeira	-	-	-	-	-	-	-	-
<b>K ACTIVIDADES IMOBILIÁRIAS</b>	12	2	5	2	3	-	-	-
70 Actividades imobiliárias	-	-	-	-	-	-	-	-
71 Aluguer de máquinas e de equipamentos	3	-	1	1	1	-	-	-
72 Actividades informáticas e conexas	1	-	1	-	-	-	-	-
74 Outros serviços prestados às empresas	8	2	3	1	2	-	-	-
<b>L SEGURANÇA SOCIAL</b>	3	-	-	-	3	-	-	-
<b>M EDUCAÇÃO</b>	3	-	-	-	2	1	-	-
<b>N SAÚDE E ACÇÃO SOCIAL</b>	7	1	1	-	2	3	-	-
<b>O OUTROS SERVIÇOS COLECTIVOS</b>	20	-	1	1	8	8	1	1
90 Saneamento e higiene pública	-	-	-	-	-	-	-	-
91 Actividades associativas diversas	17	-	1	-	7	8	1	-
92 Actividades recreativas	2	-	-	1	1	-	-	-
93 Outras actividades de serviços	1	-	-	-	-	-	-	1
<b>Q ORGANISMOS INTERNACIONAIS</b>	-	-	-	-	-	-	-	-

**FALAL**





**NÚMERO DE EMPRESAS, POR ACTIVIDADES, SEGUNDO A DIMENSÃO DA EMPRESA, NA ILHA DO FAIAL** **QUADRO 45**

ACTIVIDADES (CAE - Rev. 2)	DIMENSÃO (Pessoas)							
	TOTAL	< 10	10 a 19	20 a 49	50 a 99	100 a 199	200 a 499	500 e +
<b>TOTAL</b>	292	249	25	11	5	2	-	-
<b>A AGRICULTURA, CAÇA, SILVICULTURA</b>	12	11	1	-	-	-	-	-
<b>B PESCA</b>	1	1	-	-	-	-	-	-
<b>C INDÚSTRIAS EXTRACTIVAS</b>	-	-	-	-	-	-	-	-
<b>D INDÚSTRIAS TRANSFORMADORAS</b>	28	19	4	2	2	1	-	-
DA Alimentares, das bebidas e do tabaco	7	2	-	2	2	1	-	-
DB Têxtil	-	-	-	-	-	-	-	-
DC Indústria do couro	-	-	-	-	-	-	-	-
DD Indústria da madeira e da cortiça	12	11	1	-	-	-	-	-
DE Pasta de papel e cartão	2	-	2	-	-	-	-	-
DG Produtos químicos, fibras sintéticas ou artificiais	-	-	-	-	-	-	-	-
DH Artigos de borracha e matérias plásticas	1	1	-	-	-	-	-	-
DI Outros produtos minerais não metálicos	2	2	-	-	-	-	-	-
DJ Metalúrgicas de base e produtos metálicos	3	2	1	-	-	-	-	-
DK Fabricação de máquinas	-	-	-	-	-	-	-	-
DL Fabricação de equipamento eléctrico e de óptica	-	-	-	-	-	-	-	-
DM Fabricação de material de transporte	-	-	-	-	-	-	-	-
DN Outras indústrias transformadoras	1	1	-	-	-	-	-	-
<b>E ELECTRICIDADE, GÁS E ÁGUA</b>	-	-	-	-	-	-	-	-
<b>F CONSTRUÇÃO</b>	30	24	5	1	-	-	-	-
<b>G COMÉRCIO</b>	114	102	10	1	-	1	-	-
50 Comércio, manutenção e reparação de veículos	24	22	2	-	-	-	-	-
51 Comércio por grosso e agentes do comércio	19	15	3	-	-	1	-	-
52 Comércio a retalho, reparação de bens pessoais	71	65	5	1	-	-	-	-
<b>H ALOJAMENTO E RESTAURAÇÃO</b>	35	30	1	3	1	-	-	-
<b>I TRANSPORTES E COMUNICAÇÕES</b>	12	9	1	1	1	-	-	-
60/63 Transportes, agências de viagens	12	9	1	1	1	-	-	-
64 Correios e telecomunicações	-	-	-	-	-	-	-	-
<b>J ACTIVIDADES FINANCEIRAS</b>	-	-	-	-	-	-	-	-
65 Intermediação financeira	-	-	-	-	-	-	-	-
66 Seguros e fundos de pensões	-	-	-	-	-	-	-	-
67 Actividades auxiliares de intermediação financeira	-	-	-	-	-	-	-	-
<b>K ACTIVIDADES IMOBILIÁRIAS</b>	18	15	2	1	-	-	-	-
70 Actividades imobiliárias	1	1	-	-	-	-	-	-
71 Aluguer de máquinas e de equipamentos	1	1	-	-	-	-	-	-
72 Actividades informáticas e conexas	1	1	-	-	-	-	-	-
74 Outros serviços prestados às empresas	15	12	2	1	-	-	-	-
<b>L SEGURANÇA SOCIAL</b>	1	-	1	-	-	-	-	-
<b>M EDUCAÇÃO</b>	1	1	-	-	-	-	-	-
<b>N SAÚDE E ACÇÃO SOCIAL</b>	9	6	-	2	1	-	-	-
<b>O OUTROS SERVIÇOS COLECTIVOS</b>	31	31	-	-	-	-	-	-
90 Saneamento e higiene pública	-	-	-	-	-	-	-	-
91 Actividades associativas diversas	15	15	-	-	-	-	-	-
92 Actividades recreativas	9	9	-	-	-	-	-	-
93 Outras actividades de serviços	7	7	-	-	-	-	-	-
<b>Q ORGANISMOS INTERNACIONAIS</b>	-	-	-	-	-	-	-	-

**NÚMERO DE PESSOAS AO SERVIÇO NAS EMPRESAS, POR ACTIVIDADES, SEGUNDO A DIMENSÃO DA EMPRESA, NA ILHA DO FAIAL**
**QUADRO 46**

DIMENSÃO (Pessoas)	TOTAL	< 10	10 a 19	20 a 49	50 a 99	100 a 199	200 a 499	500 e +
ACTIVIDADES (CAE - Rev. 2)								
<b>TOTAL</b>	1 960	740	345	332	319	224	-	-
<b>A AGRICULTURA, CAÇA, SILVICULTURA</b>	37	19	18	-	-	-	-	-
<b>B PESCA</b>	1	1	-	-	-	-	-	-
<b>C INDÚSTRIAS EXTRACTIVAS</b>	-	-	-	-	-	-	-	-
<b>D INDÚSTRIAS TRANSFORMADORAS</b>	411	60	65	48	132	106	-	-
DA Alimentares, das bebidas e do tabaco	294	8	-	48	132	106	-	-
DB Têxtil	-	-	-	-	-	-	-	-
DC Indústria do couro	-	-	-	-	-	-	-	-
DD Indústria da madeira e da cortiça	46	28	18	-	-	-	-	-
DE Pasta de papel e cartão	32	-	32	-	-	-	-	-
DG Produtos químicos, fibras sintéticas ou artificiais	-	-	-	-	-	-	-	-
DH Artigos de borracha e matérias plásticas	8	8	-	-	-	-	-	-
DI Outros produtos minerais não metálicos	7	7	-	-	-	-	-	-
DJ Metalúrgicas de base e produtos metálicos	22	7	15	-	-	-	-	-
DK Fabricação de máquinas	-	-	-	-	-	-	-	-
DL Fabricação de equipamento eléctrico e de óptica	-	-	-	-	-	-	-	-
DM Fabricação de material de transporte	-	-	-	-	-	-	-	-
DN Outras indústrias transformadoras	2	2	-	-	-	-	-	-
<b>E ELECTRICIDADE, GÁS E ÁGUA</b>	-	-	-	-	-	-	-	-
<b>F CONSTRUÇÃO</b>	179	86	72	21	-	-	-	-
<b>G COMÉRCIO</b>	648	363	125	42	-	118	-	-
50 Comércio, manutenção e reparação de veículos	98	73	25	-	-	-	-	-
51 Comércio por grosso e agentes do comércio	217	62	37	-	-	118	-	-
52 Comércio a retalho, reparação de bens pessoais	333	228	63	42	-	-	-	-
<b>H ALOJAMENTO E RESTAURAÇÃO</b>	237	84	11	90	52	-	-	-
<b>I TRANSPORTES E COMUNICAÇÕES</b>	133	25	16	42	50	-	-	-
60/63 Transportes, agências de viagens	133	25	16	42	50	-	-	-
64 Correios e telecomunicações	-	-	-	-	-	-	-	-
<b>J ACTIVIDADES FINANCEIRAS</b>	-	-	-	-	-	-	-	-
65 Intermediação financeira	-	-	-	-	-	-	-	-
66 Seguros e fundos de pensões	-	-	-	-	-	-	-	-
67 Actividades auxiliares de intermediação financeira	-	-	-	-	-	-	-	-
<b>K ACTIVIDADES IMOBILIÁRIAS</b>	82	34	24	24	-	-	-	-
70 Actividades imobiliárias	2	2	-	-	-	-	-	-
71 Aluguer de máquinas e de equipamentos	5	5	-	-	-	-	-	-
72 Actividades informáticas e conexas	3	3	-	-	-	-	-	-
74 Outros serviços prestados às empresas	72	24	24	24	-	-	-	-
<b>L SEGURANÇA SOCIAL</b>	14	-	14	-	-	-	-	-
<b>M EDUCAÇÃO</b>	2	2	-	-	-	-	-	-
<b>N SAÚDE E ACÇÃO SOCIAL</b>	157	7	-	65	85	-	-	-
<b>O OUTROS SERVIÇOS COLECTIVOS</b>	59	59	-	-	-	-	-	-
90 Saneamento e higiene pública	-	-	-	-	-	-	-	-
91 Actividades associativas diversas	30	30	-	-	-	-	-	-
92 Actividades recreativas	16	16	-	-	-	-	-	-
93 Outras actividades de serviços	13	13	-	-	-	-	-	-
<b>Q ORGANISMOS INTERNACIONAIS</b>	-	-	-	-	-	-	-	-

**NÚMERO DE ESTABELECIMENTOS, POR ACTIVIDADES, SEGUNDO A DIMENSÃO DO ESTABELECIMENTO, NA ILHA DO FAIAL**
**QUADRO 47**

DIMENSÃO (Pessoas)		TOTAL	< 10	10 a 19	20 a 49	50 a 99	100 a 199	200 a 499	500 e +
ACTIVIDADES (CAE - Rev. 2)									
TOTAL		389	329	34	17	7	2	-	-
<b>A</b>	<b>AGRICULTURA, CAÇA, SILVICULTURA</b>	13	12	1	-	-	-	-	-
<b>B</b>	<b>PESCA</b>	1	1	-	-	-	-	-	-
<b>C</b>	<b>INDÚSTRIAS EXTRACTIVAS</b>	-	-	-	-	-	-	-	-
<b>D</b>	<b>INDÚSTRIAS TRANSFORMADORAS</b>	30	20	5	3	1	1	-	-
DA	Alimentares, das bebidas e do tabaco	8	3	1	2	1	1	-	-
DB	Têxtil	-	-	-	-	-	-	-	-
DC	Indústria do couro	-	-	-	-	-	-	-	-
DD	Indústria da madeira e da cortiça	12	11	1	-	-	-	-	-
DE	Pasta de papel e cartão	2	-	2	-	-	-	-	-
DG	Produtos químicos, fibras sintéticas ou artificiais	-	-	-	-	-	-	-	-
DH	Artigos de borracha e matérias plásticas	1	1	-	-	-	-	-	-
DI	Outros produtos minerais não metálicos	2	2	-	-	-	-	-	-
DJ	Metalúrgicas de base e produtos metálicos	3	2	1	-	-	-	-	-
DK	Fabricação de máquinas	-	-	-	-	-	-	-	-
DL	Fabricação de equipamento eléctrico e de óptica	-	-	-	-	-	-	-	-
DM	Fabricação de material de transporte	-	-	-	-	-	-	-	-
DN	Outras indústrias transformadoras	2	1	-	1	-	-	-	-
<b>E</b>	<b>ELECTRICIDADE, GÁS E ÁGUA</b>	1	-	-	-	1	-	-	-
<b>F</b>	<b>CONSTRUÇÃO</b>	39	27	7	4	1	-	-	-
<b>G</b>	<b>COMÉRCIO</b>	162	149	11	-	1	1	-	-
50	Comércio, manutenção e reparação de veículos	32	31	1	-	-	-	-	-
51	Comércio por grosso e agentes do comércio	25	20	4	-	1	-	-	-
52	Comércio a retalho, reparação de bens pessoais	105	98	6	-	-	1	-	-
<b>H</b>	<b>ALOJAMENTO E RESTAURAÇÃO</b>	38	33	2	2	1	-	-	-
<b>I</b>	<b>TRANSPORTES E COMUNICAÇÕES</b>	21	14	1	5	1	-	-	-
60/63	Transportes, agências de viagens	18	13	1	3	1	-	-	-
64	Correios e telecomunicações	3	1	-	2	-	-	-	-
<b>J</b>	<b>ACTIVIDADES FINANCEIRAS</b>	11	9	2	-	-	-	-	-
65	Intermediação financeira	9	7	2	-	-	-	-	-
66	Seguros e fundos de pensões	2	2	-	-	-	-	-	-
67	Actividades auxiliares de intermediação financeira	-	-	-	-	-	-	-	-
<b>K</b>	<b>ACTIVIDADES IMOBILIÁRIAS</b>	23	19	3	1	-	-	-	-
70	Actividades imobiliárias	1	1	-	-	-	-	-	-
71	Aluguer de máquinas e de equipamentos	2	2	-	-	-	-	-	-
72	Actividades informáticas e conexas	1	1	-	-	-	-	-	-
74	Outros serviços prestados às empresas	19	15	3	1	-	-	-	-
<b>L</b>	<b>SEGURANÇA SOCIAL</b>	1	-	1	-	-	-	-	-
<b>M</b>	<b>EDUCAÇÃO</b>	2	2	-	-	-	-	-	-
<b>N</b>	<b>SAÚDE E ACÇÃO SOCIAL</b>	9	6	-	2	1	-	-	-
<b>O</b>	<b>OUTROS SERVIÇOS COLECTIVOS</b>	38	37	1	-	-	-	-	-
90	Saneamento e higiene pública	-	-	-	-	-	-	-	-
91	Actividades associativas diversas	20	20	-	-	-	-	-	-
92	Actividades recreativas	11	10	1	-	-	-	-	-
93	Outras actividades de serviços	7	7	-	-	-	-	-	-
<b>Q</b>	<b>ORGANISMOS INTERNACIONAIS</b>	-	-	-	-	-	-	-	-

NÚMERO DE PESSOAS AO SERVIÇO NOS ESTABELECIMENTOS, POR ACTIVIDADES, SEGUNDO A DIMENSÃO DO ESTABELECIMENTO, NA ILHA DO FAIAL							QUADRO 48	
DIMENSÃO (Pessoas)	TOTAL	< 10	10 a 19	20 a 49	50 a 99	100 a 199	200 a 499	500 e +
ACTIVIDADES (CAE - Rev. 2)								
<b>TOTAL</b>	2 680	968	461	526	494	231	-	-
<b>A AGRICULTURA, CAÇA, SILVICULTURA</b>	37	20	17	-	-	-	-	-
<b>B PESCA</b>	1	1	-	-	-	-	-	-
<b>C INDÚSTRIAS EXTRACTIVAS</b>	-	-	-	-	-	-	-	-
<b>D INDÚSTRIAS TRANSFORMADORAS</b>	405	61	83	87	71	103	-	-
DA Alimentares, das bebidas e do tabaco	269	11	18	66	71	103	-	-
DB Têxtil	-	-	-	-	-	-	-	-
DC Indústria do couro	-	-	-	-	-	-	-	-
DD Indústria da madeira e da cortiça	46	28	18	-	-	-	-	-
DE Pasta de papel e cartão	32	-	32	-	-	-	-	-
DG Produtos químicos, fibras sintéticas ou artificiais	-	-	-	-	-	-	-	-
DH Artigos de borracha e matérias plásticas	6	6	-	-	-	-	-	-
DI Outros produtos minerais não metálicos	7	7	-	-	-	-	-	-
DJ Metalúrgicas de base e produtos metálicos	22	7	15	-	-	-	-	-
DK Fabricação de máquinas	-	-	-	-	-	-	-	-
DL Fabricação de equipamento eléctrico e de óptica	-	-	-	-	-	-	-	-
DM Fabricação de material de transporte	-	-	-	-	-	-	-	-
DN Outras indústrias transformadoras	23	2	-	21	-	-	-	-
<b>E ELECTRICIDADE, GÁS E ÁGUA</b>	61	-	-	-	61	-	-	-
<b>F CONSTRUÇÃO</b>	403	94	92	121	96	-	-	-
<b>G COMÉRCIO</b>	804	474	140	-	62	128	-	-
50 Comércio, manutenção e reparação de veículos	113	100	13	-	-	-	-	-
51 Comércio por grosso e agentes do comércio	194	86	46	-	62	-	-	-
52 Comércio a retalho, reparação de bens pessoais	497	288	81	-	-	128	-	-
<b>H ALOJAMENTO E RESTAURAÇÃO</b>	241	100	27	62	52	-	-	-
<b>I TRANSPORTES E COMUNICAÇÕES</b>	287	38	16	166	67	-	-	-
60/63 Transportes, agências de viagens	220	37	16	100	67	-	-	-
64 Correios e telecomunicações	67	1	-	66	-	-	-	-
<b>J ACTIVIDADES FINANCEIRAS</b>	67	40	27	-	-	-	-	-
65 Intermediação financeira	62	35	27	-	-	-	-	-
66 Seguros e fundos de pensões	5	5	-	-	-	-	-	-
67 Actividades auxiliares de intermediação financeira	-	-	-	-	-	-	-	-
<b>K ACTIVIDADES IMOBILIÁRIAS</b>	117	58	34	25	-	-	-	-
70 Actividades imobiliárias	2	2	-	-	-	-	-	-
71 Aluguer de máquinas e de equipamentos	7	7	-	-	-	-	-	-
72 Actividades informáticas e conexas	3	3	-	-	-	-	-	-
74 Outros serviços prestados às empresas	105	46	34	25	-	-	-	-
<b>L SEGURANÇA SOCIAL</b>	14	-	14	-	-	-	-	-
<b>M EDUCAÇÃO</b>	3	3	-	-	-	-	-	-
<b>N SAÚDE E ACÇÃO SOCIAL</b>	157	7	-	65	85	-	-	-
<b>O OUTROS SERVIÇOS COLECTIVOS</b>	83	72	11	-	-	-	-	-
90 Saneamento e higiene pública	-	-	-	-	-	-	-	-
91 Actividades associativas diversas	40	40	-	-	-	-	-	-
92 Actividades recreativas	30	19	11	-	-	-	-	-
93 Outras actividades de serviços	13	13	-	-	-	-	-	-
<b>Q ORGANISMOS INTERNACIONAIS</b>	-	-	-	-	-	-	-	-

**NÚMERO DE EMPRESAS, POR ACTIVIDADES, SEGUNDO OS ESCALÕES DE VOLUME DE VENDAS DA EMPRESA, NA ILHA DO FAIAL**

**QUADRO 49**

ACTIVIDADES (CAE - Rev. 2)	ESCALÕES (Milhares de contos)									
	TOTAL	< 10	10 a 29	30 a 99	100 a 199	200 a 999	1.000 a 4.999	5.000 a 99.999	100.000 e +	Ignorado
TOTAL	292	...	...	...	...	...	...	...	...	...
A AGRICULTURA, CAÇA, SILVICULTURA	12	2	1	-	-	-	-	-	-	9
B PESCA	1	-	-	-	-	-	-	-	-	1
C INDÚSTRIAS EXTRACTIVAS	-	-	-	-	-	-	-	-	-	-
D INDÚSTRIAS TRANSFORMADORAS	28	7	10	4	2	2	1	-	-	2
E ELECTRICIDADE, GÁS E ÁGUA	-	-	-	-	-	-	-	-	-	-
F CONSTRUÇÃO	30	11	7	4	-	-	-	-	-	8
G COMÉRCIO	114	15	17	36	19	13	1	1	-	12
H ALOJAMENTO E RESTAURAÇÃO	35	8	16	3	2	3	-	-	-	3
I TRANSPORTES E COMUNICAÇÕES	12	3	-	2	4	2	-	-	-	1
J ACTIVIDADES FINANCEIRAS	-	-	-	-	-	-	-	-	-	-
K ACTIVIDADES IMOBILIÁRIAS	18	9	3	2	-	1	-	-	-	3
L SEGURANÇA SOCIAL	1	-	-	-	-	-	-	-	-	1
M EDUCAÇÃO	1	...	...	...	...	...	...	...	...	...
N SAÚDE E ACÇÃO SOCIAL	9	1	2	-	-	-	-	-	-	6
O OUTROS SERVIÇOS COLECTIVOS	31	6	3	-	-	-	-	-	-	22
Q ORGANISMOS INTERNACIONAIS	-	-	-	-	-	-	-	-	-	-

**NÚMERO DE EMPRESAS, POR ACTIVIDADES, SEGUNDO A ANTIGUIDADE DA EMPRESA, NA ILHA DO FAIAL**
**QUADRO 50**

ANTIGUIDADE (Anos)	TOTAL	< 1	1 a 4	5 a 9	10 a 19	20 a 49	50 e +	Ignorada
ACTIVIDADES (CAE - Rev. 2)								
<b>TOTAL</b>	292	8	49	84	77	53	14	7
<b>A AGRICULTURA, CAÇA, SILVICULTURA</b>	12	-	1	7	3	-	-	1
<b>B PESCA</b>	1	-	-	-	1	-	-	-
<b>C INDÚSTRIAS EXTRACTIVAS</b>	-	-	-	-	-	-	-	-
<b>D INDÚSTRIAS TRANSFORMADORAS</b>	28	-	4	10	6	2	5	1
DA Alimentares, das bebidas e do tabaco	7	-	-	1	2	1	3	-
DB Têxtil	-	-	-	-	-	-	-	-
DC Indústria do couro	-	-	-	-	-	-	-	-
DD Indústria da madeira e da cortiça	12	-	3	3	4	1	-	1
DE Pasta de papel e cartão	2	-	-	-	-	-	2	-
DG Produtos químicos, fibras sintéticas ou artificiais	-	-	-	-	-	-	-	-
DH Artigos de borracha e matérias plásticas	1	-	-	1	-	-	-	-
DI Outros produtos minerais não metálicos	2	-	-	2	-	-	-	-
DJ Metalúrgicas de base e produtos metálicos	3	-	1	2	-	-	-	-
DK Fabricação de máquinas	-	-	-	-	-	-	-	-
DL Fabricação de equipamento eléctrico e de óptica	-	-	-	-	-	-	-	-
DM Fabricação de material de transporte	-	-	-	-	-	-	-	-
DN Outras indústrias transformadoras	1	-	-	1	-	-	-	-
<b>E ELECTRICIDADE, GÁS E ÁGUA</b>	-	-	-	-	-	-	-	-
<b>F CONSTRUÇÃO</b>	30	3	8	11	8	-	-	-
<b>G COMÉRCIO</b>	114	1	17	23	37	31	5	-
50 Comércio, manutenção e reparação de veículos	24	-	1	6	9	7	1	-
51 Comércio por grosso e agentes do comércio	19	1	1	4	6	5	2	-
52 Comércio a retalho, reparação de bens pessoais	71	-	15	13	22	19	2	-
<b>H ALOJAMENTO E RESTAURAÇÃO</b>	35	1	11	13	3	6	-	1
<b>I TRANSPORTES E COMUNICAÇÕES</b>	12	1	2	3	4	2	-	-
60/63 Transportes, agências de viagens	12	1	2	3	4	2	-	-
64 Correios e telecomunicações	-	-	-	-	-	-	-	-
<b>J ACTIVIDADES FINANCEIRAS</b>	-	-	-	-	-	-	-	-
65 Intermediação financeira	-	-	-	-	-	-	-	-
66 Seguros e fundos de pensões	-	-	-	-	-	-	-	-
67 Actividades auxiliares de intermediação financeira	-	-	-	-	-	-	-	-
<b>K ACTIVIDADES IMOBILIÁRIAS</b>	18	-	3	8	4	2	-	1
70 Actividades imobiliárias	1	-	-	1	-	-	-	-
71 Aluguer de máquinas e de equipamentos	1	-	-	-	1	-	-	-
72 Actividades informáticas e conexas	1	-	1	-	-	-	-	-
74 Outros serviços prestados às empresas	15	-	2	7	3	2	-	1
<b>L SEGURANÇA SOCIAL</b>	1	-	-	-	-	-	-	1
<b>M EDUCAÇÃO</b>	1	-	-	-	1	-	-	-
<b>N SAÚDE E ACÇÃO SOCIAL</b>	9	2	-	3	2	2	-	-
<b>O OUTROS SERVIÇOS COLECTIVOS</b>	31	-	3	6	8	8	4	2
90 Saneamento e higiene pública	-	-	-	-	-	-	-	-
91 Actividades associativas diversas	15	-	1	1	4	8	-	1
92 Actividades recreativas	9	-	-	3	1	-	4	1
93 Outras actividades de serviços	7	-	2	2	3	-	-	-
<b>Q ORGANISMOS INTERNACIONAIS</b>	-	-	-	-	-	-	-	-

**FLORES**





**NÚMERO DE EMPRESAS, POR ACTIVIDADES, SEGUNDO A DIMENSÃO DA EMPRESA, NA ILHA DAS FLORES** **QUADRO 51**

DIMENSÃO (Pessoas)	TOTAL	< 10	10 a 19	20 a 49	50 a 99	100 a 199	200 a 499	500 e +
ACTIVIDADES (CAE - Rev. 2)								
<b>TOTAL</b>	62	49	8	4	-	1	-	-
<b>A AGRICULTURA, CAÇA, SILVICULTURA</b>	2	2	-	-	-	-	-	-
<b>B PESCA</b>	1	-	1	-	-	-	-	-
<b>C INDÚSTRIAS EXTRACTIVAS</b>	-	-	-	-	-	-	-	-
<b>D INDÚSTRIAS TRANSFORMADORAS</b>	6	5	-	1	-	-	-	-
DA Alimentares, das bebidas e do tabaco	3	2	-	1	-	-	-	-
DB Têxtil	-	-	-	-	-	-	-	-
DC Indústria do couro	-	-	-	-	-	-	-	-
DD Indústria da madeira e da cortiça	1	1	-	-	-	-	-	-
DE Pasta de papel e cartão	2	2	-	-	-	-	-	-
DG Produtos químicos, fibras sintéticas ou artificiais	-	-	-	-	-	-	-	-
DH Artigos de borracha e matérias plásticas	-	-	-	-	-	-	-	-
DI Outros produtos minerais não metálicos	-	-	-	-	-	-	-	-
DJ Metalúrgicas de base e produtos metálicos	-	-	-	-	-	-	-	-
DK Fabricação de máquinas	-	-	-	-	-	-	-	-
DL Fabricação de equipamento eléctrico e de óptica	-	-	-	-	-	-	-	-
DM Fabricação de material de transporte	-	-	-	-	-	-	-	-
DN Outras indústrias transformadoras	-	-	-	-	-	-	-	-
<b>E ELECTRICIDADE, GÁS E ÁGUA</b>	-	-	-	-	-	-	-	-
<b>F CONSTRUÇÃO</b>	10	7	2	-	-	1	-	-
<b>G COMÉRCIO</b>	21	16	2	3	-	-	-	-
50 Comércio, manutenção e reparação de veículos	3	3	-	-	-	-	-	-
51 Comércio por grosso e agentes do comércio	1	1	-	-	-	-	-	-
52 Comércio a retalho, reparação de bens pessoais	17	12	2	3	-	-	-	-
<b>H ALOJAMENTO E RESTAURAÇÃO</b>	11	10	1	-	-	-	-	-
<b>I TRANSPORTES E COMUNICAÇÕES</b>	2	2	-	-	-	-	-	-
60/63 Transportes, agências de viagens	2	2	-	-	-	-	-	-
64 Correios e telecomunicações	-	-	-	-	-	-	-	-
<b>J ACTIVIDADES FINANCEIRAS</b>	-	-	-	-	-	-	-	-
65 Intermediação financeira	-	-	-	-	-	-	-	-
66 Seguros e fundos de pensões	-	-	-	-	-	-	-	-
67 Actividades auxiliares de intermediação financeira	-	-	-	-	-	-	-	-
<b>K ACTIVIDADES IMOBILIÁRIAS</b>	2	2	-	-	-	-	-	-
70 Actividades imobiliárias	-	-	-	-	-	-	-	-
71 Aluguer de máquinas e de equipamentos	1	1	-	-	-	-	-	-
72 Actividades informáticas e conexas	-	-	-	-	-	-	-	-
74 Outros serviços prestados às empresas	1	1	-	-	-	-	-	-
<b>L SEGURANÇA SOCIAL</b>	1	-	1	-	-	-	-	-
<b>M EDUCAÇÃO</b>	-	-	-	-	-	-	-	-
<b>N SAÚDE E ACÇÃO SOCIAL</b>	1	-	1	-	-	-	-	-
<b>O OUTROS SERVIÇOS COLECTIVOS</b>	5	5	-	-	-	-	-	-
90 Saneamento e higiene pública	-	-	-	-	-	-	-	-
91 Actividades associativas diversas	4	4	-	-	-	-	-	-
92 Actividades recreativas	-	-	-	-	-	-	-	-
93 Outras actividades de serviços	1	1	-	-	-	-	-	-
<b>Q ORGANISMOS INTERNACIONAIS</b>	-	-	-	-	-	-	-	-

**NÚMERO DE PESSOAS AO SERVIÇO NAS EMPRESAS, POR ACTIVIDADES,  
SEGUNDO A DIMENSÃO DA EMPRESA, NA ILHA DAS FLORES**
**QUADRO 52**

DIMENSÃO (Pessoas)	TOTAL	< 10	10 a 19	20 a 49	50 a 99	100 a 199	200 a 499	500 e +
ACTIVIDADES (CAE - Rev. 2)								
<b>TOTAL</b>	454	135	93	116	-	110	-	-
<b>A AGRICULTURA, CAÇA, SILVICULTURA</b>	6	6	-	-	-	-	-	-
<b>B PESCA</b>	12	-	12	-	-	-	-	-
<b>C INDÚSTRIAS EXTRACTIVAS</b>	-	-	-	-	-	-	-	-
<b>D INDÚSTRIAS TRANSFORMADORAS</b>	59	16	-	43	-	-	-	-
DA Alimentares, das bebidas e do tabaco	53	10	-	43	-	-	-	-
DB Têxtil	-	-	-	-	-	-	-	-
DC Indústria do couro	-	-	-	-	-	-	-	-
DD Indústria da madeira e da cortiça	2	2	-	-	-	-	-	-
DE Pasta de papel e cartão	4	4	-	-	-	-	-	-
DG Produtos químicos, fibras sintéticas ou artificiais	-	-	-	-	-	-	-	-
DH Artigos de borracha e matérias plásticas	-	-	-	-	-	-	-	-
DI Outros produtos minerais não metálicos	-	-	-	-	-	-	-	-
DJ Metalúrgicas de base e produtos metálicos	-	-	-	-	-	-	-	-
DK Fabricação de máquinas	-	-	-	-	-	-	-	-
DL Fabricação de equipamento eléctrico e de óptica	-	-	-	-	-	-	-	-
DM Fabricação de material de transporte	-	-	-	-	-	-	-	-
DN Outras indústrias transformadoras	-	-	-	-	-	-	-	-
<b>E ELECTRICIDADE, GÁS E ÁGUA</b>	-	-	-	-	-	-	-	-
<b>F CONSTRUÇÃO</b>	152	21	21	-	-	110	-	-
<b>G COMÉRCIO</b>	147	46	28	73	-	-	-	-
50 Comércio, manutenção e reparação de veículos	12	12	-	-	-	-	-	-
51 Comércio por grosso e agentes do comércio	8	8	-	-	-	-	-	-
52 Comércio a retalho, reparação de bens pessoais	127	26	28	73	-	-	-	-
<b>H ALOJAMENTO E RESTAURAÇÃO</b>	41	30	11	-	-	-	-	-
<b>I TRANSPORTES E COMUNICAÇÕES</b>	2	2	-	-	-	-	-	-
60/63 Transportes, agências de viagens	2	2	-	-	-	-	-	-
64 Correios e telecomunicações	-	-	-	-	-	-	-	-
<b>J ACTIVIDADES FINANCEIRAS</b>	-	-	-	-	-	-	-	-
65 Intermediação financeira	-	-	-	-	-	-	-	-
66 Seguros e fundos de pensões	-	-	-	-	-	-	-	-
67 Actividades auxiliares de intermediação financeira	-	-	-	-	-	-	-	-
<b>K ACTIVIDADES IMOBILIÁRIAS</b>	3	3	-	-	-	-	-	-
70 Actividades imobiliárias	-	-	-	-	-	-	-	-
71 Aluguer de máquinas e de equipamentos	1	1	-	-	-	-	-	-
72 Actividades informáticas e conexas	-	-	-	-	-	-	-	-
74 Outros serviços prestados às empresas	2	2	-	-	-	-	-	-
<b>L SEGURANÇA SOCIAL</b>	10	-	10	-	-	-	-	-
<b>M EDUCAÇÃO</b>	-	-	-	-	-	-	-	-
<b>N SAÚDE E ACÇÃO SOCIAL</b>	11	-	11	-	-	-	-	-
<b>O OUTROS SERVIÇOS COLECTIVOS</b>	11	11	-	-	-	-	-	-
90 Saneamento e higiene pública	-	-	-	-	-	-	-	-
91 Actividades associativas diversas	10	10	-	-	-	-	-	-
92 Actividades recreativas	-	-	-	-	-	-	-	-
93 Outras actividades de serviços	1	1	-	-	-	-	-	-
<b>Q ORGANISMOS INTERNACIONAIS</b>	-	-	-	-	-	-	-	-

**NÚMERO DE ESTABELECIMENTOS, POR ACTIVIDADES, SEGUNDO A DIMENSÃO DO ESTABELECIMENTO, NA ILHA DAS FLORES**
**QUADRO 53**

DIMENSÃO (Pessoas)		TOTAL	< 10	10 a 19	20 a 49	50 a 99	100 a 199	200 a 499	500 e +
ACTIVIDADES (CAE - Rev. 2)									
TOTAL		85	68	10	6	1	-	-	-
<b>A</b>	<b>AGRICULTURA, CAÇA, SILVICULTURA</b>	2	2	-	-	-	-	-	-
<b>B</b>	<b>PESCA</b>	1	-	1	-	-	-	-	-
<b>C</b>	<b>INDÚSTRIAS EXTRACTIVAS</b>	-	-	-	-	-	-	-	-
<b>D</b>	<b>INDÚSTRIAS TRANSFORMADORAS</b>	6	5	-	1	-	-	-	-
DA	Alimentares, das bebidas e do tabaco	3	2	-	1	-	-	-	-
DB	Têxtil	-	-	-	-	-	-	-	-
DC	Indústria do couro	-	-	-	-	-	-	-	-
DD	Indústria da madeira e da cortiça	1	1	-	-	-	-	-	-
DE	Pasta de papel e cartão	2	2	-	-	-	-	-	-
DG	Produtos químicos, fibras sintéticas ou artificiais	-	-	-	-	-	-	-	-
DH	Artigos de borracha e matérias plásticas	-	-	-	-	-	-	-	-
DI	Outros produtos minerais não metálicos	-	-	-	-	-	-	-	-
DJ	Metalúrgicas de base e produtos metálicos	-	-	-	-	-	-	-	-
DK	Fabricação de máquinas	-	-	-	-	-	-	-	-
DL	Fabricação de equipamento eléctrico e de óptica	-	-	-	-	-	-	-	-
DM	Fabricação de material de transporte	-	-	-	-	-	-	-	-
DN	Outras indústrias transformadoras	-	-	-	-	-	-	-	-
<b>E</b>	<b>ELECTRICIDADE, GÁS E ÁGUA</b>	1	-	-	1	-	-	-	-
<b>F</b>	<b>CONSTRUÇÃO</b>	14	8	2	3	1	-	-	-
<b>G</b>	<b>COMÉRCIO</b>	26	24	1	1	-	-	-	-
50	Comércio, manutenção e reparação de veículos	4	4	-	-	-	-	-	-
51	Comércio por grosso e agentes do comércio	4	4	-	-	-	-	-	-
52	Comércio a retalho, reparação de bens pessoais	18	16	1	1	-	-	-	-
<b>H</b>	<b>ALOJAMENTO E RESTAURAÇÃO</b>	11	10	1	-	-	-	-	-
<b>I</b>	<b>TRANSPORTES E COMUNICAÇÕES</b>	8	6	2	-	-	-	-	-
60/63	Transportes, agências de viagens	5	3	2	-	-	-	-	-
64	Correios e telecomunicações	3	3	-	-	-	-	-	-
<b>J</b>	<b>ACTIVIDADES FINANCEIRAS</b>	5	5	-	-	-	-	-	-
65	Intermediação financeira	4	4	-	-	-	-	-	-
66	Seguros e fundos de pensões	1	1	-	-	-	-	-	-
67	Actividades auxiliares de intermediação financeira	-	-	-	-	-	-	-	-
<b>K</b>	<b>ACTIVIDADES IMOBILIÁRIAS</b>	2	2	-	-	-	-	-	-
70	Actividades imobiliárias	-	-	-	-	-	-	-	-
71	Aluguer de máquinas e de equipamentos	1	1	-	-	-	-	-	-
72	Actividades informáticas e conexas	-	-	-	-	-	-	-	-
74	Outros serviços prestados às empresas	1	1	-	-	-	-	-	-
<b>L</b>	<b>SEGURANÇA SOCIAL</b>	1	-	1	-	-	-	-	-
<b>M</b>	<b>EDUCAÇÃO</b>	1	1	-	-	-	-	-	-
<b>N</b>	<b>SAÚDE E ACÇÃO SOCIAL</b>	2	-	2	-	-	-	-	-
<b>O</b>	<b>OUTROS SERVIÇOS COLECTIVOS</b>	5	5	-	-	-	-	-	-
90	Saneamento e higiene pública	-	-	-	-	-	-	-	-
91	Actividades associativas diversas	4	4	-	-	-	-	-	-
92	Actividades recreativas	-	-	-	-	-	-	-	-
93	Outras actividades de serviços	1	1	-	-	-	-	-	-
<b>Q</b>	<b>ORGANISMOS INTERNACIONAIS</b>	-	-	-	-	-	-	-	-

**NÚMERO DE PESSOAS AO SERVIÇO NOS ESTABELECIMENTOS, POR ACTIVIDADES, SEGUNDO A DIMENSÃO DO ESTABELECIMENTO, NA ILHA DAS FLORES** **QUADRO 54**

DIMENSÃO (Pessoas)	TOTAL	< 10	10 a 19	20 a 49	50 a 99	100 a 199	200 a 499	500 e +
ACTIVIDADES (CAE - Rev. 2)								
<b>TOTAL</b>	<b>563</b>	<b>210</b>	<b>120</b>	<b>159</b>	<b>74</b>	-	-	-
<b>A AGRICULTURA, CAÇA, SILVICULTURA</b>	6	6	-	-	-	-	-	-
<b>B PESCA</b>	12	-	12	-	-	-	-	-
<b>C INDÚSTRIAS EXTRACTIVAS</b>	-	-	-	-	-	-	-	-
<b>D INDÚSTRIAS TRANSFORMADORAS</b>	59	16	-	43	-	-	-	-
DA Alimentares, das bebidas e do tabaco	53	10	-	43	-	-	-	-
DB Têxtil	-	-	-	-	-	-	-	-
DC Indústria do couro	-	-	-	-	-	-	-	-
DD Indústria da madeira e da cortiça	2	2	-	-	-	-	-	-
DE Pasta de papel e cartão	4	4	-	-	-	-	-	-
DG Produtos químicos, fibras sintéticas ou artificiais	-	-	-	-	-	-	-	-
DH Artigos de borracha e matérias plásticas	-	-	-	-	-	-	-	-
DI Outros produtos minerais não metálicos	-	-	-	-	-	-	-	-
DJ Metalúrgicas de base e produtos metálicos	-	-	-	-	-	-	-	-
DK Fabricação de máquinas	-	-	-	-	-	-	-	-
DL Fabricação de equipamento eléctrico e de óptica	-	-	-	-	-	-	-	-
DM Fabricação de material de transporte	-	-	-	-	-	-	-	-
DN Outras indústrias transformadoras	-	-	-	-	-	-	-	-
<b>E ELECTRICIDADE, GÁS E ÁGUA</b>	25	-	-	25	-	-	-	-
<b>F CONSTRUÇÃO</b>	194	29	21	70	74	-	-	-
<b>G COMÉRCIO</b>	108	74	13	21	-	-	-	-
50 Comércio, manutenção e reparação de veículos	13	13	-	-	-	-	-	-
51 Comércio por grosso e agentes do comércio	13	13	-	-	-	-	-	-
52 Comércio a retalho, reparação de bens pessoais	82	48	13	21	-	-	-	-
<b>H ALOJAMENTO E RESTAURAÇÃO</b>	41	30	11	-	-	-	-	-
<b>I TRANSPORTES E COMUNICAÇÕES</b>	48	19	29	-	-	-	-	-
60/63 Transportes, agências de viagens	32	3	29	-	-	-	-	-
64 Correios e telecomunicações	16	16	-	-	-	-	-	-
<b>J ACTIVIDADES FINANCEIRAS</b>	16	16	-	-	-	-	-	-
65 Intermediação financeira	14	14	-	-	-	-	-	-
66 Seguros e fundos de pensões	2	2	-	-	-	-	-	-
67 Actividades auxiliares de intermediação financeira	-	-	-	-	-	-	-	-
<b>K ACTIVIDADES IMOBILIÁRIAS</b>	3	3	-	-	-	-	-	-
70 Actividades imobiliárias	-	-	-	-	-	-	-	-
71 Aluguer de máquinas e de equipamentos	1	1	-	-	-	-	-	-
72 Actividades informáticas e conexas	-	-	-	-	-	-	-	-
74 Outros serviços prestados às empresas	2	2	-	-	-	-	-	-
<b>L SEGURANÇA SOCIAL</b>	10	-	10	-	-	-	-	-
<b>M EDUCAÇÃO</b>	6	6	-	-	-	-	-	-
<b>N SAÚDE E ACÇÃO SOCIAL</b>	24	-	24	-	-	-	-	-
<b>O OUTROS SERVIÇOS COLECTIVOS</b>	11	11	-	-	-	-	-	-
90 Saneamento e higiene pública	-	-	-	-	-	-	-	-
91 Actividades associativas diversas	10	10	-	-	-	-	-	-
92 Actividades recreativas	-	-	-	-	-	-	-	-
93 Outras actividades de serviços	1	1	-	-	-	-	-	-
<b>Q ORGANISMOS INTERNACIONAIS</b>	-	-	-	-	-	-	-	-

**NÚMERO DE EMPRESAS, POR ACTIVIDADES, SEGUNDO OS ESCALÕES DE VOLUME DE VENDAS DA EMPRESA, NA ILHA DAS FLORES**

**QUADRO 55**

ACTIVIDADES (CAE - Rev. 2)	ESCALÕES (Milhares de contos)									
	TOTAL	< 10	10 a 29	30 a 99	100 a 199	200 a 999	1.000 a 4.999	5.000 a 99.999	100.000 e +	Ignorado
TOTAL	62	...	...	...	...	...	...	...	...	...
A AGRICULTURA, CAÇA, SILVICULTURA	2	...	...	...	...	...	...	...	...	...
B PESCA	1	...	...	...	...	...	...	...	...	...
C INDÚSTRIAS EXTRACTIVAS	-	-	-	-	-	-	-	-	-	-
D INDÚSTRIAS TRANSFORMADORAS	6	3	-	1	-	-	-	-	-	2
E ELECTRICIDADE, GÁS E ÁGUA	-	-	-	-	-	-	-	-	-	-
F CONSTRUÇÃO	10	2	3	-	-	1	-	-	-	4
G COMÉRCIO	21	-	5	4	4	3	-	-	-	5
H ALOJAMENTO E RESTAURAÇÃO	11	2	2	3	-	-	-	-	-	4
I TRANSPORTES E COMUNICAÇÕES	2	...	...	...	...	...	...	...	...	...
J ACTIVIDADES FINANCEIRAS	-	-	-	-	-	-	-	-	-	-
K ACTIVIDADES IMOBILIÁRIAS	2	...	...	...	...	...	...	...	...	...
L SEGURANÇA SOCIAL	1	...	...	...	...	...	...	...	...	...
M EDUCAÇÃO	-	-	-	-	-	-	-	-	-	-
N SAÚDE E ACÇÃO SOCIAL	1	...	...	...	...	...	...	...	...	...
O OUTROS SERVIÇOS COLECTIVOS	5	4	1	-	-	-	-	-	-	-
Q ORGANISMOS INTERNACIONAIS	-	-	-	-	-	-	-	-	-	-

**NÚMERO DE EMPRESAS, POR ACTIVIDADES, SEGUNDO A ANTIGUIDADE DA EMPRESA, NA ILHA DAS FLORES**
**QUADRO 56**

ANTIGUIDADE (Anos)	TOTAL	< 1	1 a 4	5 a 9	10 a 19	20 a 49	50 e +	Ignorada
ACTIVIDADES (CAE - Rev. 2)								
<b>TOTAL</b>	62	3	15	13	22	7	1	1
<b>A AGRICULTURA, CAÇA, SILVICULTURA</b>	2	-	-	1	1	-	-	-
<b>B PESCA</b>	1	-	-	-	-	1	-	-
<b>C INDÚSTRIAS EXTRACTIVAS</b>	-	-	-	-	-	-	-	-
<b>D INDÚSTRIAS TRANSFORMADORAS</b>	6	-	1	1	2	2	-	-
DA Alimentares, das bebidas e do tabaco	3	-	-	-	2	1	-	-
DB Têxtil	-	-	-	-	-	-	-	-
DC Indústria do couro	-	-	-	-	-	-	-	-
DD Indústria da madeira e da cortiça	1	-	1	-	-	-	-	-
DE Pasta de papel e cartão	2	-	-	1	-	1	-	-
DG Produtos químicos, fibras sintéticas ou artificiais	-	-	-	-	-	-	-	-
DH Artigos de borracha e matérias plásticas	-	-	-	-	-	-	-	-
DI Outros produtos minerais não metálicos	-	-	-	-	-	-	-	-
DJ Metalúrgicas de base e produtos metálicos	-	-	-	-	-	-	-	-
DK Fabricação de máquinas	-	-	-	-	-	-	-	-
DL Fabricação de equipamento eléctrico e de óptica	-	-	-	-	-	-	-	-
DM Fabricação de material de transporte	-	-	-	-	-	-	-	-
DN Outras indústrias transformadoras	-	-	-	-	-	-	-	-
<b>E ELECTRICIDADE, GÁS E ÁGUA</b>	-	-	-	-	-	-	-	-
<b>F CONSTRUÇÃO</b>	10	2	2	1	5	-	-	-
<b>G COMÉRCIO</b>	21	-	6	5	7	1	1	1
50 Comércio, manutenção e reparação de veículos	3	-	1	2	-	-	-	-
51 Comércio por grosso e agentes do comércio	1	-	-	-	1	-	-	-
52 Comércio a retalho, reparação de bens pessoais	17	-	5	3	6	1	1	1
<b>H ALOJAMENTO E RESTAURAÇÃO</b>	11	1	5	3	2	-	-	-
<b>I TRANSPORTES E COMUNICAÇÕES</b>	2	-	-	1	1	-	-	-
60/63 Transportes, agências de viagens	2	-	-	1	1	-	-	-
64 Correios e telecomunicações	-	-	-	-	-	-	-	-
<b>J ACTIVIDADES FINANCEIRAS</b>	-	-	-	-	-	-	-	-
65 Intermediação financeira	-	-	-	-	-	-	-	-
66 Seguros e fundos de pensões	-	-	-	-	-	-	-	-
67 Actividades auxiliares de intermediação financeira	-	-	-	-	-	-	-	-
<b>K ACTIVIDADES IMOBILIÁRIAS</b>	2	-	-	-	2	-	-	-
70 Actividades imobiliárias	-	-	-	-	-	-	-	-
71 Aluguer de máquinas e de equipamentos	1	-	-	-	1	-	-	-
72 Actividades informáticas e conexas	-	-	-	-	-	-	-	-
74 Outros serviços prestados às empresas	1	-	-	-	1	-	-	-
<b>L SEGURANÇA SOCIAL</b>	1	-	-	1	-	-	-	-
<b>M EDUCAÇÃO</b>	-	-	-	-	-	-	-	-
<b>N SAÚDE E ACÇÃO SOCIAL</b>	1	-	-	-	-	1	-	-
<b>O OUTROS SERVIÇOS COLECTIVOS</b>	5	-	1	-	2	2	-	-
90 Saneamento e higiene pública	-	-	-	-	-	-	-	-
91 Actividades associativas diversas	4	-	-	-	2	2	-	-
92 Actividades recreativas	-	-	-	-	-	-	-	-
93 Outras actividades de serviços	1	-	1	-	-	-	-	-
<b>Q ORGANISMOS INTERNACIONAIS</b>	-	-	-	-	-	-	-	-

**CORVO**





**NÚMERO DE EMPRESAS, POR ACTIVIDADES, SEGUNDO A DIMENSÃO DA EMPRESA, NA ILHA DO CORVO** **QUADRO 57**

ACTIVIDADES (CAE - Rev. 2)	DIMENSÃO (Pessoas)							
	TOTAL	< 10	10 a 19	20 a 49	50 a 99	100 a 199	200 a 499	500 e +
<b>TOTAL</b>	4	3	1	-	-	-	-	-
<b>A AGRICULTURA, CAÇA, SILVICULTURA</b>	-	-	-	-	-	-	-	-
<b>B PESCA</b>	-	-	-	-	-	-	-	-
<b>C INDÚSTRIAS EXTRACTIVAS</b>	-	-	-	-	-	-	-	-
<b>D INDÚSTRIAS TRANSFORMADORAS</b>	-	-	-	-	-	-	-	-
DA Alimentares, das bebidas e do tabaco	-	-	-	-	-	-	-	-
DB Têxtil	-	-	-	-	-	-	-	-
DC Indústria do couro	-	-	-	-	-	-	-	-
DD Indústria da madeira e da cortiça	-	-	-	-	-	-	-	-
DE Pasta de papel e cartão	-	-	-	-	-	-	-	-
DG Produtos químicos, fibras sintéticas ou artificiais	-	-	-	-	-	-	-	-
DH Artigos de borracha e matérias plásticas	-	-	-	-	-	-	-	-
DI Outros produtos minerais não metálicos	-	-	-	-	-	-	-	-
DJ Metalúrgicas de base e produtos metálicos	-	-	-	-	-	-	-	-
DK Fabricação de máquinas	-	-	-	-	-	-	-	-
DL Fabricação de equipamento eléctrico e de óptica	-	-	-	-	-	-	-	-
DM Fabricação de material de transporte	-	-	-	-	-	-	-	-
DN Outras indústrias transformadoras	-	-	-	-	-	-	-	-
<b>E ELECTRICIDADE, GÁS E ÁGUA</b>	-	-	-	-	-	-	-	-
<b>F CONSTRUÇÃO</b>	-	-	-	-	-	-	-	-
<b>G COMÉRCIO</b>	-	-	-	-	-	-	-	-
50 Comércio, manutenção e reparação de veículos	-	-	-	-	-	-	-	-
51 Comércio por grosso e agentes do comércio	-	-	-	-	-	-	-	-
52 Comércio a retalho, reparação de bens pessoais	-	-	-	-	-	-	-	-
<b>H ALOJAMENTO E RESTAURAÇÃO</b>	2	1	1	-	-	-	-	-
<b>I TRANSPORTES E COMUNICAÇÕES</b>	-	-	-	-	-	-	-	-
60/63 Transportes, agências de viagens	-	-	-	-	-	-	-	-
64 Correios e telecomunicações	-	-	-	-	-	-	-	-
<b>J ACTIVIDADES FINANCEIRAS</b>	-	-	-	-	-	-	-	-
65 Intermediação financeira	-	-	-	-	-	-	-	-
66 Seguros e fundos de pensões	-	-	-	-	-	-	-	-
67 Actividades auxiliares de intermediação financeira	-	-	-	-	-	-	-	-
<b>K ACTIVIDADES IMOBILIÁRIAS</b>	-	-	-	-	-	-	-	-
70 Actividades imobiliárias	-	-	-	-	-	-	-	-
71 Aluguer de máquinas e de equipamentos	-	-	-	-	-	-	-	-
72 Actividades informáticas e conexas	-	-	-	-	-	-	-	-
74 Outros serviços prestados às empresas	-	-	-	-	-	-	-	-
<b>L SEGURANÇA SOCIAL</b>	-	-	-	-	-	-	-	-
<b>M EDUCAÇÃO</b>	-	-	-	-	-	-	-	-
<b>N SAÚDE E ACÇÃO SOCIAL</b>	1	1	-	-	-	-	-	-
<b>O OUTROS SERVIÇOS COLECTIVOS</b>	1	1	-	-	-	-	-	-
90 Saneamento e higiene pública	-	-	-	-	-	-	-	-
91 Actividades associativas diversas	1	1	-	-	-	-	-	-
92 Actividades recreativas	-	-	-	-	-	-	-	-
93 Outras actividades de serviços	-	-	-	-	-	-	-	-
<b>Q ORGANISMOS INTERNACIONAIS</b>	-	-	-	-	-	-	-	-

**NÚMERO DE PESSOAS AO SERVIÇO NAS EMPRESAS, POR ACTIVIDADES, SEGUNDO A DIMENSÃO DA EMPRESA, NA ILHA DO CORVO**
**QUADRO 58**

DIMENSÃO (Pessoas)	TOTAL	< 10	10 a 19	20 a 49	50 a 99	100 a 199	200 a 499	500 e +
ACTIVIDADES (CAE - Rev. 2)								
TOTAL	20	9	11	-	-	-	-	-
<b>A AGRICULTURA, CAÇA, SILVICULTURA</b>	-	-	-	-	-	-	-	-
<b>B PESCA</b>	-	-	-	-	-	-	-	-
<b>C INDÚSTRIAS EXTRACTIVAS</b>	-	-	-	-	-	-	-	-
<b>D INDÚSTRIAS TRANSFORMADORAS</b>	-	-	-	-	-	-	-	-
DA Alimentares, das bebidas e do tabaco	-	-	-	-	-	-	-	-
DB Têxtil	-	-	-	-	-	-	-	-
DC Indústria do couro	-	-	-	-	-	-	-	-
DD Indústria da madeira e da cortiça	-	-	-	-	-	-	-	-
DE Pasta de papel e cartão	-	-	-	-	-	-	-	-
DG Produtos químicos, fibras sintéticas ou artificiais	-	-	-	-	-	-	-	-
DH Artigos de borracha e matérias plásticas	-	-	-	-	-	-	-	-
DI Outros produtos minerais não metálicos	-	-	-	-	-	-	-	-
DJ Metalúrgicas de base e produtos metálicos	-	-	-	-	-	-	-	-
DK Fabricação de máquinas	-	-	-	-	-	-	-	-
DL Fabricação de equipamento eléctrico e de óptica	-	-	-	-	-	-	-	-
DM Fabricação de material de transporte	-	-	-	-	-	-	-	-
DN Outras indústrias transformadoras	-	-	-	-	-	-	-	-
<b>E ELECTRICIDADE, GÁS E ÁGUA</b>	-	-	-	-	-	-	-	-
<b>F CONSTRUÇÃO</b>	-	-	-	-	-	-	-	-
<b>G COMÉRCIO</b>	-	-	-	-	-	-	-	-
50 Comércio, manutenção e reparação de veículos	-	-	-	-	-	-	-	-
51 Comércio por grosso e agentes do comércio	-	-	-	-	-	-	-	-
52 Comércio a retalho, reparação de bens pessoais	-	-	-	-	-	-	-	-
<b>H ALOJAMENTO E RESTAURAÇÃO</b>	15	4	11	-	-	-	-	-
<b>I TRANSPORTES E COMUNICAÇÕES</b>	-	-	-	-	-	-	-	-
60/63 Transportes, agências de viagens	-	-	-	-	-	-	-	-
64 Correios e telecomunicações	-	-	-	-	-	-	-	-
<b>J ACTIVIDADES FINANCEIRAS</b>	-	-	-	-	-	-	-	-
65 Intermediação financeira	-	-	-	-	-	-	-	-
66 Seguros e fundos de pensões	-	-	-	-	-	-	-	-
67 Actividades auxiliares de intermediação financeira	-	-	-	-	-	-	-	-
<b>K ACTIVIDADES IMOBILIÁRIAS</b>	-	-	-	-	-	-	-	-
70 Actividades imobiliárias	-	-	-	-	-	-	-	-
71 Aluguer de máquinas e de equipamentos	-	-	-	-	-	-	-	-
72 Actividades informáticas e conexas	-	-	-	-	-	-	-	-
74 Outros serviços prestados às empresas	-	-	-	-	-	-	-	-
<b>L SEGURANÇA SOCIAL</b>	-	-	-	-	-	-	-	-
<b>M EDUCAÇÃO</b>	-	-	-	-	-	-	-	-
<b>N SAÚDE E ACÇÃO SOCIAL</b>	4	4	-	-	-	-	-	-
<b>O OUTROS SERVIÇOS COLECTIVOS</b>	1	1	-	-	-	-	-	-
90 Saneamento e higiene pública	-	-	-	-	-	-	-	-
91 Actividades associativas diversas	1	1	-	-	-	-	-	-
92 Actividades recreativas	-	-	-	-	-	-	-	-
93 Outras actividades de serviços	-	-	-	-	-	-	-	-
<b>Q ORGANISMOS INTERNACIONAIS</b>	-	-	-	-	-	-	-	-

**NÚMERO DE ESTABELECIMENTOS, POR ACTIVIDADES, SEGUNDO A DIMENSÃO DO ESTABELECIMENTO, NA ILHA DO CORVO**
**QUADRO 59**

DIMENSÃO (Pessoas)		TOTAL	< 10	10 a 19	20 a 49	50 a 99	100 a 199	200 a 499	500 e +
ACTIVIDADES (CAE - Rev. 2)									
TOTAL		10	8	1	1	-	-	-	-
<b>A</b>	<b>AGRICULTURA, CAÇA, SILVICULTURA</b>	-	-	-	-	-	-	-	-
<b>B</b>	<b>PESCA</b>	-	-	-	-	-	-	-	-
<b>C</b>	<b>INDÚSTRIAS EXTRACTIVAS</b>	-	-	-	-	-	-	-	-
<b>D</b>	<b>INDÚSTRIAS TRANSFORMADORAS</b>	-	-	-	-	-	-	-	-
DA	Alimentares, das bebidas e do tabaco	-	-	-	-	-	-	-	-
DB	Têxtil	-	-	-	-	-	-	-	-
DC	Indústria do couro	-	-	-	-	-	-	-	-
DD	Indústria da madeira e da cortiça	-	-	-	-	-	-	-	-
DE	Pasta de papel e cartão	-	-	-	-	-	-	-	-
DG	Produtos químicos, fibras sintéticas ou artificiais	-	-	-	-	-	-	-	-
DH	Artigos de borracha e matérias plásticas	-	-	-	-	-	-	-	-
DI	Outros produtos minerais não metálicos	-	-	-	-	-	-	-	-
DJ	Metalúrgicas de base e produtos metálicos	-	-	-	-	-	-	-	-
DK	Fabricação de máquinas	-	-	-	-	-	-	-	-
DL	Fabricação de equipamento eléctrico e de óptica	-	-	-	-	-	-	-	-
DM	Fabricação de material de transporte	-	-	-	-	-	-	-	-
DN	Outras indústrias transformadoras	-	-	-	-	-	-	-	-
<b>E</b>	<b>ELECTRICIDADE, GÁS E ÁGUA</b>	1	1	-	-	-	-	-	-
<b>F</b>	<b>CONSTRUÇÃO</b>	2	1	-	1	-	-	-	-
<b>G</b>	<b>COMÉRCIO</b>	-	-	-	-	-	-	-	-
50	Comércio, manutenção e reparação de veículos	-	-	-	-	-	-	-	-
51	Comércio por grosso e agentes do comércio	-	-	-	-	-	-	-	-
52	Comércio a retalho, reparação de bens pessoais	-	-	-	-	-	-	-	-
<b>H</b>	<b>ALOJAMENTO E RESTAURAÇÃO</b>	2	1	1	-	-	-	-	-
<b>I</b>	<b>TRANSPORTES E COMUNICAÇÕES</b>	2	2	-	-	-	-	-	-
60/63	Transportes, agências de viagens	1	1	-	-	-	-	-	-
64	Correios e telecomunicações	1	1	-	-	-	-	-	-
<b>J</b>	<b>ACTIVIDADES FINANCEIRAS</b>	1	1	-	-	-	-	-	-
65	Intermediação financeira	1	1	-	-	-	-	-	-
66	Seguros e fundos de pensões	-	-	-	-	-	-	-	-
67	Actividades auxiliares de intermediação financeira	-	-	-	-	-	-	-	-
<b>K</b>	<b>ACTIVIDADES IMOBILIÁRIAS</b>	-	-	-	-	-	-	-	-
70	Actividades imobiliárias	-	-	-	-	-	-	-	-
71	Aluguer de máquinas e de equipamentos	-	-	-	-	-	-	-	-
72	Actividades informáticas e conexas	-	-	-	-	-	-	-	-
74	Outros serviços prestados às empresas	-	-	-	-	-	-	-	-
<b>L</b>	<b>SEGURANÇA SOCIAL</b>	-	-	-	-	-	-	-	-
<b>M</b>	<b>EDUCAÇÃO</b>	-	-	-	-	-	-	-	-
<b>N</b>	<b>SAÚDE E ACÇÃO SOCIAL</b>	1	1	-	-	-	-	-	-
<b>O</b>	<b>OUTROS SERVIÇOS COLECTIVOS</b>	1	1	-	-	-	-	-	-
90	Saneamento e higiene pública	-	-	-	-	-	-	-	-
91	Actividades associativas diversas	1	1	-	-	-	-	-	-
92	Actividades recreativas	-	-	-	-	-	-	-	-
93	Outras actividades de serviços	-	-	-	-	-	-	-	-
<b>Q</b>	<b>ORGANISMOS INTERNACIONAIS</b>	-	-	-	-	-	-	-	-

NÚMERO DE PESSOAS AO SERVIÇO NOS ESTABELECIMENTOS, POR ACTIVIDADES, SEGUNDO A DIMENSÃO DO ESTABELECIMENTO, NA ILHA DO CORVO							QUADRO 60	
DIMENSÃO (Pessoas)	TOTAL	< 10	10 a 19	20 a 49	50 a 99	100 a 199	200 a 499	500 e +
ACTIVIDADES (CAE - Rev. 2)								
TOTAL	76	27	11	38	-	-	-	-
<b>A AGRICULTURA, CAÇA, SILVICULTURA</b>	-	-	-	-	-	-	-	-
<b>B PESCA</b>	-	-	-	-	-	-	-	-
<b>C INDÚSTRIAS EXTRACTIVAS</b>	-	-	-	-	-	-	-	-
<b>D INDÚSTRIAS TRANSFORMADORAS</b>	-	-	-	-	-	-	-	-
DA Alimentares, das bebidas e do tabaco	-	-	-	-	-	-	-	-
DB Têxtil	-	-	-	-	-	-	-	-
DC Indústria do couro	-	-	-	-	-	-	-	-
DD Indústria da madeira e da cortiça	-	-	-	-	-	-	-	-
DE Pasta de papel e cartão	-	-	-	-	-	-	-	-
DG Produtos químicos, fibras sintéticas ou artificiais	-	-	-	-	-	-	-	-
DH Artigos de borracha e matérias plásticas	-	-	-	-	-	-	-	-
DI Outros produtos minerais não metálicos	-	-	-	-	-	-	-	-
DJ Metalúrgicas de base e produtos metálicos	-	-	-	-	-	-	-	-
DK Fabricação de máquinas	-	-	-	-	-	-	-	-
DL Fabricação de equipamento eléctrico e de óptica	-	-	-	-	-	-	-	-
DM Fabricação de material de transporte	-	-	-	-	-	-	-	-
DN Outras indústrias transformadoras	-	-	-	-	-	-	-	-
<b>E ELECTRICIDADE, GÁS E ÁGUA</b>	6	6	-	-	-	-	-	-
<b>F CONSTRUÇÃO</b>	47	9	-	38	-	-	-	-
<b>G COMÉRCIO</b>	-	-	-	-	-	-	-	-
50 Comércio, manutenção e reparação de veículos	-	-	-	-	-	-	-	-
51 Comércio por grosso e agentes do comércio	-	-	-	-	-	-	-	-
52 Comércio a retalho, reparação de bens pessoais	-	-	-	-	-	-	-	-
<b>H ALOJAMENTO E RESTAURAÇÃO</b>	15	4	11	-	-	-	-	-
<b>I TRANSPORTES E COMUNICAÇÕES</b>	2	2	-	-	-	-	-	-
60/63 Transportes, agências de viagens	1	1	-	-	-	-	-	-
64 Correios e telecomunicações	1	1	-	-	-	-	-	-
<b>J ACTIVIDADES FINANCEIRAS</b>	1	1	-	-	-	-	-	-
65 Intermediação financeira	1	1	-	-	-	-	-	-
66 Seguros e fundos de pensões	-	-	-	-	-	-	-	-
67 Actividades auxiliares de intermediação financeira	-	-	-	-	-	-	-	-
<b>K ACTIVIDADES IMOBILIÁRIAS</b>	-	-	-	-	-	-	-	-
70 Actividades imobiliárias	-	-	-	-	-	-	-	-
71 Aluguer de máquinas e de equipamentos	-	-	-	-	-	-	-	-
72 Actividades informáticas e conexas	-	-	-	-	-	-	-	-
74 Outros serviços prestados às empresas	-	-	-	-	-	-	-	-
<b>L SEGURANÇA SOCIAL</b>	-	-	-	-	-	-	-	-
<b>M EDUCAÇÃO</b>	-	-	-	-	-	-	-	-
<b>N SAÚDE E ACÇÃO SOCIAL</b>	4	4	-	-	-	-	-	-
<b>O OUTROS SERVIÇOS COLECTIVOS</b>	1	1	-	-	-	-	-	-
90 Saneamento e higiene pública	-	-	-	-	-	-	-	-
91 Actividades associativas diversas	1	1	-	-	-	-	-	-
92 Actividades recreativas	-	-	-	-	-	-	-	-
93 Outras actividades de serviços	-	-	-	-	-	-	-	-
<b>Q ORGANISMOS INTERNACIONAIS</b>	-	-	-	-	-	-	-	-

**NÚMERO DE EMPRESAS, POR ACTIVIDADES, SEGUNDO OS ESCALÕES DE VOLUME DE VENDAS DA EMPRESA, NA ILHA DO CORVO**

**QUADRO 61**

ESCALÕES (Milhares de contos)	TOTAL	< 10	10 a 29	30 a 99	100	200	1.000	5.000	100.000	Ignorado
					a 199	a 999	a 4.999	a 99.999	e +	
ACTIVIDADES (CAE - Rev. 2)										
TOTAL	4	...	...	...	...	...	...	...	...	...
A AGRICULTURA, CAÇA, SILVICULTURA	-	-	-	-	-	-	-	-	-	-
B PESCA	-	-	-	-	-	-	-	-	-	-
C INDÚSTRIAS EXTRACTIVAS	-	-	-	-	-	-	-	-	-	-
D INDÚSTRIAS TRANSFORMADORAS	-	-	-	-	-	-	-	-	-	-
E ELECTRICIDADE, GÁS E ÁGUA	-	-	-	-	-	-	-	-	-	-
F CONSTRUÇÃO	-	-	-	-	-	-	-	-	-	-
G COMÉRCIO	-	-	-	-	-	-	-	-	-	-
H ALOJAMENTO E RESTAURAÇÃO	2	...	...	...	...	...	...	...	...	...
I TRANSPORTES E COMUNICAÇÕES	-	-	-	-	-	-	-	-	-	-
J ACTIVIDADES FINANCEIRAS	-	-	-	-	-	-	-	-	-	-
K ACTIVIDADES IMOBILIÁRIAS	-	-	-	-	-	-	-	-	-	-
L SEGURANÇA SOCIAL	-	-	-	-	-	-	-	-	-	-
M EDUCAÇÃO	-	-	-	-	-	-	-	-	-	-
N SAÚDE E ACÇÃO SOCIAL	1	-	-	-	-	-	-	-	-	1
O OUTROS SERVIÇOS COLECTIVOS	1	...	...	...	...	...	...	...	...	...
Q ORGANISMOS INTERNACIONAIS	-	-	-	-	-	-	-	-	-	-

**NÚMERO DE EMPRESAS, POR ACTIVIDADES, SEGUNDO A ANTIGUIDADE DA EMPRESA, NA ILHA DO CORVO**
**QUADRO 62**

ACTIVIDADES (CAE - Rev. 2)	ANTIGUIDADE (Anos)							
	TOTAL	< 1	1 a 4	5 a 9	10 a 19	20 a 49	50 e +	Ignorada
<b>TOTAL</b>	4	-	-	2	1	1	-	-
<b>A AGRICULTURA, CAÇA, SILVICULTURA</b>	-	-	-	-	-	-	-	-
<b>B PESCA</b>	-	-	-	-	-	-	-	-
<b>C INDÚSTRIAS EXTRACTIVAS</b>	-	-	-	-	-	-	-	-
<b>D INDÚSTRIAS TRANSFORMADORAS</b>	-	-	-	-	-	-	-	-
DA Alimentares, das bebidas e do tabaco	-	-	-	-	-	-	-	-
DB Têxtil	-	-	-	-	-	-	-	-
DC Indústria do couro	-	-	-	-	-	-	-	-
DD Indústria da madeira e da cortiça	-	-	-	-	-	-	-	-
DE Pasta de papel e cartão	-	-	-	-	-	-	-	-
DG Produtos químicos, fibras sintéticas ou artificiais	-	-	-	-	-	-	-	-
DH Artigos de borracha e matérias plásticas	-	-	-	-	-	-	-	-
DI Outros produtos minerais não metálicos	-	-	-	-	-	-	-	-
DJ Metalúrgicas de base e produtos metálicos	-	-	-	-	-	-	-	-
DK Fabricação de máquinas	-	-	-	-	-	-	-	-
DL Fabricação de equipamento eléctrico e de óptica	-	-	-	-	-	-	-	-
DM Fabricação de material de transporte	-	-	-	-	-	-	-	-
DN Outras indústrias transformadoras	-	-	-	-	-	-	-	-
<b>E ELECTRICIDADE, GÁS E ÁGUA</b>	-	-	-	-	-	-	-	-
<b>F CONSTRUÇÃO</b>	-	-	-	-	-	-	-	-
<b>G COMÉRCIO</b>	-	-	-	-	-	-	-	-
50 Comércio, manutenção e reparação de veículos	-	-	-	-	-	-	-	-
51 Comércio por grosso e agentes do comércio	-	-	-	-	-	-	-	-
52 Comércio a retalho, reparação de bens pessoais	-	-	-	-	-	-	-	-
<b>H ALOJAMENTO E RESTAURAÇÃO</b>	2	-	-	2	-	-	-	-
<b>I TRANSPORTES E COMUNICAÇÕES</b>	-	-	-	-	-	-	-	-
60/63 Transportes, agências de viagens	-	-	-	-	-	-	-	-
64 Correios e telecomunicações	-	-	-	-	-	-	-	-
<b>J ACTIVIDADES FINANCEIRAS</b>	-	-	-	-	-	-	-	-
65 Intermediação financeira	-	-	-	-	-	-	-	-
66 Seguros e fundos de pensões	-	-	-	-	-	-	-	-
67 Actividades auxiliares de intermediação financeira	-	-	-	-	-	-	-	-
<b>K ACTIVIDADES IMOBILIÁRIAS</b>	-	-	-	-	-	-	-	-
70 Actividades imobiliárias	-	-	-	-	-	-	-	-
71 Aluguer de máquinas e de equipamentos	-	-	-	-	-	-	-	-
72 Actividades informáticas e conexas	-	-	-	-	-	-	-	-
74 Outros serviços prestados às empresas	-	-	-	-	-	-	-	-
<b>L SEGURANÇA SOCIAL</b>	-	-	-	-	-	-	-	-
<b>M EDUCAÇÃO</b>	-	-	-	-	-	-	-	-
<b>N SAÚDE E ACÇÃO SOCIAL</b>	1	-	-	-	1	-	-	-
<b>O OUTROS SERVIÇOS COLECTIVOS</b>	1	-	-	-	-	1	-	-
90 Saneamento e higiene pública	-	-	-	-	-	-	-	-
91 Actividades associativas diversas	1	-	-	-	-	1	-	-
92 Actividades recreativas	-	-	-	-	-	-	-	-
93 Outras actividades de serviços	-	-	-	-	-	-	-	-
<b>Q ORGANISMOS INTERNACIONAIS</b>	-	-	-	-	-	-	-	-

**ESTRUTURA  
EMPRESARIAL  
POR CONCELHOS**





**VILA DO PORTO**



**NÚMERO DE EMPRESAS, POR ACTIVIDADES, SEGUNDO A DIMENSÃO DA EMPRESA,  
NO CONCELHO DE VILA DO PORTO**
**QUADRO 63**

DIMENSÃO (Pessoas)	TOTAL	< 10	10 a 19	20 a 49	50 a 99	100 a 199	200 a 499	500 e +
ACTIVIDADES (CAE - Rev. 2)								
<b>TOTAL</b>	99	89	7	3	-	-	-	-
<b>A AGRICULTURA, CAÇA, SILVICULTURA</b>	14	14	-	-	-	-	-	-
<b>B PESCA</b>	-	-	-	-	-	-	-	-
<b>C INDÚSTRIAS EXTRACTIVAS</b>	-	-	-	-	-	-	-	-
<b>D INDÚSTRIAS TRANSFORMADORAS</b>	14	9	3	2	-	-	-	-
DA Alimentares, das bebidas e do tabaco	5	3	2	-	-	-	-	-
DB Têxtil	1	1	-	-	-	-	-	-
DC Indústria do couro	-	-	-	-	-	-	-	-
DD Indústria da madeira e da cortiça	3	2	1	-	-	-	-	-
DE Pasta de papel e cartão	2	2	-	-	-	-	-	-
DG Produtos químicos, fibras sintéticas ou artificiais	-	-	-	-	-	-	-	-
DH Artigos de borracha e matérias plásticas	-	-	-	-	-	-	-	-
DI Outros produtos minerais não metálicos	3	1	-	2	-	-	-	-
DJ Metalúrgicas de base e produtos metálicos	-	-	-	-	-	-	-	-
DK Fabricação de máquinas	-	-	-	-	-	-	-	-
DL Fabricação de equipamento eléctrico e de óptica	-	-	-	-	-	-	-	-
DM Fabricação de material de transporte	-	-	-	-	-	-	-	-
DN Outras indústrias transformadoras	-	-	-	-	-	-	-	-
<b>E ELECTRICIDADE, GÁS E ÁGUA</b>	-	-	-	-	-	-	-	-
<b>F CONSTRUÇÃO</b>	-	-	-	-	-	-	-	-
<b>G COMÉRCIO</b>	37	34	2	1	-	-	-	-
50 Comércio, manutenção e reparação de veículos	5	5	-	-	-	-	-	-
51 Comércio por grosso e agentes do comércio	3	2	1	-	-	-	-	-
52 Comércio a retalho, reparação de bens pessoais	29	27	1	1	-	-	-	-
<b>H ALOJAMENTO E RESTAURAÇÃO</b>	15	14	1	-	-	-	-	-
<b>I TRANSPORTES E COMUNICAÇÕES</b>	3	3	-	-	-	-	-	-
60/63 Transportes, agências de viagens	3	3	-	-	-	-	-	-
64 Correios e telecomunicações	-	-	-	-	-	-	-	-
<b>J ACTIVIDADES FINANCEIRAS</b>	-	-	-	-	-	-	-	-
65 Intermediação financeira	-	-	-	-	-	-	-	-
66 Seguros e fundos de pensões	-	-	-	-	-	-	-	-
67 Actividades auxiliares de intermediação financeira	-	-	-	-	-	-	-	-
<b>K ACTIVIDADES IMOBILIÁRIAS</b>	2	2	-	-	-	-	-	-
70 Actividades imobiliárias	-	-	-	-	-	-	-	-
71 Aluguer de máquinas e de equipamentos	-	-	-	-	-	-	-	-
72 Actividades informáticas e conexas	-	-	-	-	-	-	-	-
74 Outros serviços prestados às empresas	2	2	-	-	-	-	-	-
<b>L SEGURANÇA SOCIAL</b>	1	1	-	-	-	-	-	-
<b>M EDUCAÇÃO</b>	-	-	-	-	-	-	-	-
<b>N SAÚDE E ACÇÃO SOCIAL</b>	4	3	1	-	-	-	-	-
<b>O OUTROS SERVIÇOS COLECTIVOS</b>	9	9	-	-	-	-	-	-
90 Saneamento e higiene pública	-	-	-	-	-	-	-	-
91 Actividades associativas diversas	4	4	-	-	-	-	-	-
92 Actividades recreativas	4	4	-	-	-	-	-	-
93 Outras actividades de serviços	1	1	-	-	-	-	-	-
<b>Q ORGANISMOS INTERNACIONAIS</b>	-	-	-	-	-	-	-	-

**NÚMERO DE PESSOAS AO SERVIÇO NAS EMPRESAS, POR ACTIVIDADES,  
SEGUNDO A DIMENSÃO DA EMPRESA, NO CONCELHO DE VILA DO PORTO**
**QUADRO 64**

DIMENSÃO (Pessoas)	TOTAL	< 10	10 a 19	20 a 49	50 a 99	100 a 199	200 a 499	500 e +
ACTIVIDADES (CAE - Rev. 2)								
<b>TOTAL</b>	432	268	93	71	-	-	-	-
<b>A AGRICULTURA, CAÇA, SILVICULTURA</b>	15	15	-	-	-	-	-	-
<b>B PESCA</b>	-	-	-	-	-	-	-	-
<b>C INDÚSTRIAS EXTRACTIVAS</b>	-	-	-	-	-	-	-	-
<b>D INDÚSTRIAS TRANSFORMADORAS</b>	104	23	38	43	-	-	-	-
DA Alimentares, das bebidas e do tabaco	28	4	24	-	-	-	-	-
DB Têxtil	5	5	-	-	-	-	-	-
DC Indústria do couro	-	-	-	-	-	-	-	-
DD Indústria da madeira e da cortiça	19	5	14	-	-	-	-	-
DE Pasta de papel e cartão	6	6	-	-	-	-	-	-
DG Produtos químicos, fibras sintéticas ou artificiais	-	-	-	-	-	-	-	-
DH Artigos de borracha e matérias plásticas	-	-	-	-	-	-	-	-
DI Outros produtos minerais não metálicos	46	3	-	43	-	-	-	-
DJ Metalúrgicas de base e produtos metálicos	-	-	-	-	-	-	-	-
DK Fabricação de máquinas	-	-	-	-	-	-	-	-
DL Fabricação de equipamento eléctrico e de óptica	-	-	-	-	-	-	-	-
DM Fabricação de material de transporte	-	-	-	-	-	-	-	-
DN Outras indústrias transformadoras	-	-	-	-	-	-	-	-
<b>E ELECTRICIDADE, GÁS E ÁGUA</b>	-	-	-	-	-	-	-	-
<b>F CONSTRUÇÃO</b>	-	-	-	-	-	-	-	-
<b>G COMÉRCIO</b>	184	128	28	28	-	-	-	-
50 Comércio, manutenção e reparação de veículos	26	26	-	-	-	-	-	-
51 Comércio por grosso e agentes do comércio	15	4	11	-	-	-	-	-
52 Comércio a retalho, reparação de bens pessoais	143	98	17	28	-	-	-	-
<b>H ALOJAMENTO E RESTAURAÇÃO</b>	56	46	10	-	-	-	-	-
<b>I TRANSPORTES E COMUNICAÇÕES</b>	15	15	-	-	-	-	-	-
60/63 Transportes, agências de viagens	15	15	-	-	-	-	-	-
64 Correios e telecomunicações	-	-	-	-	-	-	-	-
<b>J ACTIVIDADES FINANCEIRAS</b>	-	-	-	-	-	-	-	-
65 Intermediação financeira	-	-	-	-	-	-	-	-
66 Seguros e fundos de pensões	-	-	-	-	-	-	-	-
67 Actividades auxiliares de intermediação financeira	-	-	-	-	-	-	-	-
<b>K ACTIVIDADES IMOBILIÁRIAS</b>	4	4	-	-	-	-	-	-
70 Actividades imobiliárias	-	-	-	-	-	-	-	-
71 Aluguer de máquinas e de equipamentos	-	-	-	-	-	-	-	-
72 Actividades informáticas e conexas	-	-	-	-	-	-	-	-
74 Outros serviços prestados às empresas	4	4	-	-	-	-	-	-
<b>L SEGURANÇA SOCIAL</b>	5	5	-	-	-	-	-	-
<b>M EDUCAÇÃO</b>	-	-	-	-	-	-	-	-
<b>N SAÚDE E ACÇÃO SOCIAL</b>	27	10	17	-	-	-	-	-
<b>O OUTROS SERVIÇOS COLECTIVOS</b>	22	22	-	-	-	-	-	-
90 Saneamento e higiene pública	-	-	-	-	-	-	-	-
91 Actividades associativas diversas	5	5	-	-	-	-	-	-
92 Actividades recreativas	16	16	-	-	-	-	-	-
93 Outras actividades de serviços	1	1	-	-	-	-	-	-
<b>Q ORGANISMOS INTERNACIONAIS</b>	-	-	-	-	-	-	-	-

<b>NÚMERO DE ESTABELECIMENTOS, POR ACTIVIDADES, SEGUNDO A DIMENSÃO DO ESTABELECIMENTO, NO CONCELHO DE VILA DO PORTO</b>	<b>QUADRO 65</b>
---	------------------

DIMENSÃO (Pessoas)	TOTAL	< 10	10 a 19	20 a 49	50 a 99	100 a 199	200 a 499	500 e +
ACTIVIDADES (CAE - Rev. 2)								
<b>TOTAL</b>	129	113	9	6	-	-	1	-
<b>A AGRICULTURA, CAÇA, SILVICULTURA</b>	14	14	-	-	-	-	-	-
<b>B PESCA</b>	-	-	-	-	-	-	-	-
<b>C INDÚSTRIAS EXTRACTIVAS</b>	-	-	-	-	-	-	-	-
<b>D INDÚSTRIAS TRANSFORMADORAS</b>	14	9	4	1	-	-	-	-
DA Alimentares, das bebidas e do tabaco	5	3	2	-	-	-	-	-
DB Têxtil	1	1	-	-	-	-	-	-
DC Indústria do couro	-	-	-	-	-	-	-	-
DD Indústria da madeira e da cortiça	3	2	1	-	-	-	-	-
DE Pasta de papel e cartão	2	2	-	-	-	-	-	-
DG Produtos químicos, fibras sintéticas ou artificiais	-	-	-	-	-	-	-	-
DH Artigos de borracha e matérias plásticas	-	-	-	-	-	-	-	-
DI Outros produtos minerais não metálicos	3	1	1	1	-	-	-	-
DJ Metalúrgicas de base e produtos metálicos	-	-	-	-	-	-	-	-
DK Fabricação de máquinas	-	-	-	-	-	-	-	-
DL Fabricação de equipamento eléctrico e de óptica	-	-	-	-	-	-	-	-
DM Fabricação de material de transporte	-	-	-	-	-	-	-	-
DN Outras indústrias transformadoras	-	-	-	-	-	-	-	-
<b>E ELECTRICIDADE, GÁS E ÁGUA</b>	1	-	-	1	-	-	-	-
<b>F CONSTRUÇÃO</b>	4	2	1	1	-	-	-	-
<b>G COMÉRCIO</b>	49	46	2	1	-	-	-	-
50 Comércio, manutenção e reparação de veículos	5	5	-	-	-	-	-	-
51 Comércio por grosso e agentes do comércio	9	8	1	-	-	-	-	-
52 Comércio a retalho, reparação de bens pessoais	35	33	1	1	-	-	-	-
<b>H ALOJAMENTO E RESTAURAÇÃO</b>	17	15	1	1	-	-	-	-
<b>I TRANSPORTES E COMUNICAÇÕES</b>	8	6	-	1	-	-	1	-
60/63 Transportes, agências de viagens	6	4	-	1	-	-	1	-
64 Correios e telecomunicações	2	2	-	-	-	-	-	-
<b>J ACTIVIDADES FINANCEIRAS</b>	3	2	1	-	-	-	-	-
65 Intermediação financeira	2	1	1	-	-	-	-	-
66 Seguros e fundos de pensões	1	1	-	-	-	-	-	-
67 Actividades auxiliares de intermediação financeira	-	-	-	-	-	-	-	-
<b>K ACTIVIDADES IMOBILIÁRIAS</b>	4	4	-	-	-	-	-	-
70 Actividades imobiliárias	-	-	-	-	-	-	-	-
71 Aluguer de máquinas e de equipamentos	1	1	-	-	-	-	-	-
72 Actividades informáticas e conexas	-	-	-	-	-	-	-	-
74 Outros serviços prestados às empresas	3	3	-	-	-	-	-	-
<b>L SEGURANÇA SOCIAL</b>	1	1	-	-	-	-	-	-
<b>M EDUCAÇÃO</b>	-	-	-	-	-	-	-	-
<b>N SAÚDE E ACÇÃO SOCIAL</b>	5	5	-	-	-	-	-	-
<b>O OUTROS SERVIÇOS COLECTIVOS</b>	9	9	-	-	-	-	-	-
90 Saneamento e higiene pública	-	-	-	-	-	-	-	-
91 Actividades associativas diversas	4	4	-	-	-	-	-	-
92 Actividades recreativas	4	4	-	-	-	-	-	-
93 Outras actividades de serviços	1	1	-	-	-	-	-	-
<b>Q ORGANISMOS INTERNACIONAIS</b>	-	-	-	-	-	-	-	-

**NÚMERO DE PESSOAS AO SERVIÇO NOS ESTABELECIMENTOS, POR ACTIVIDADES, SEGUNDO A DIMENSÃO DO ESTABELECIMENTO, NO CONCELHO DE VILA DO PORTO**

**QUADRO 66**

DIMENSÃO (Pessoas)	TOTAL	< 10	10 a 19	20 a 49	50 a 99	100 a 199	200 a 499	500 e +
ACTIVIDADES (CAE - Rev. 2)								
<b>TOTAL</b>	<b>928</b>	<b>335</b>	<b>108</b>	<b>195</b>	<b>-</b>	<b>-</b>	<b>290</b>	<b>-</b>
<b>A AGRICULTURA, CAÇA, SILVICULTURA</b>	15	15	-	-	-	-	-	-
<b>B PESCA</b>	-	-	-	-	-	-	-	-
<b>C INDÚSTRIAS EXTRACTIVAS</b>	-	-	-	-	-	-	-	-
<b>D INDÚSTRIAS TRANSFORMADORAS</b>	93	23	48	22	-	-	-	-
DA Alimentares, das bebidas e do tabaco	28	4	24	-	-	-	-	-
DB Têxtil	5	5	-	-	-	-	-	-
DC Indústria do couro	-	-	-	-	-	-	-	-
DD Indústria da madeira e da cortiça	19	5	14	-	-	-	-	-
DE Pasta de papel e cartão	6	6	-	-	-	-	-	-
DG Produtos químicos, fibras sintéticas ou artificiais	-	-	-	-	-	-	-	-
DH Artigos de borracha e matérias plásticas	-	-	-	-	-	-	-	-
DI Outros produtos minerais não metálicos	35	3	10	22	-	-	-	-
DJ Metalúrgicas de base e produtos metálicos	-	-	-	-	-	-	-	-
DK Fabricação de máquinas	-	-	-	-	-	-	-	-
DL Fabricação de equipamento eléctrico e de óptica	-	-	-	-	-	-	-	-
DM Fabricação de material de transporte	-	-	-	-	-	-	-	-
DN Outras indústrias transformadoras	-	-	-	-	-	-	-	-
<b>E ELECTRICIDADE, GÁS E ÁGUA</b>	36	-	-	36	-	-	-	-
<b>F CONSTRUÇÃO</b>	67	9	12	46	-	-	-	-
<b>G COMÉRCIO</b>	199	143	28	28	-	-	-	-
50 Comércio, manutenção e reparação de veículos	26	26	-	-	-	-	-	-
51 Comércio por grosso e agentes do comércio	36	25	11	-	-	-	-	-
52 Comércio a retalho, reparação de bens pessoais	137	92	17	28	-	-	-	-
<b>H ALOJAMENTO E RESTAURAÇÃO</b>	91	46	10	35	-	-	-	-
<b>I TRANSPORTES E COMUNICAÇÕES</b>	348	30	-	28	-	-	290	-
60/63 Transportes, agências de viagens	335	17	-	28	-	-	290	-
64 Correios e telecomunicações	13	13	-	-	-	-	-	-
<b>J ACTIVIDADES FINANCEIRAS</b>	19	9	10	-	-	-	-	-
65 Intermediação financeira	17	7	10	-	-	-	-	-
66 Seguros e fundos de pensões	2	2	-	-	-	-	-	-
67 Actividades auxiliares de intermediação financeira	-	-	-	-	-	-	-	-
<b>K ACTIVIDADES IMOBILIÁRIAS</b>	6	6	-	-	-	-	-	-
70 Actividades imobiliárias	-	-	-	-	-	-	-	-
71 Aluguer de máquinas e de equipamentos	1	1	-	-	-	-	-	-
72 Actividades informáticas e conexas	-	-	-	-	-	-	-	-
74 Outros serviços prestados às empresas	5	5	-	-	-	-	-	-
<b>L SEGURANÇA SOCIAL</b>	5	5	-	-	-	-	-	-
<b>M EDUCAÇÃO</b>	-	-	-	-	-	-	-	-
<b>N SAÚDE E ACÇÃO SOCIAL</b>	27	27	-	-	-	-	-	-
<b>O OUTROS SERVIÇOS COLECTIVOS</b>	22	22	-	-	-	-	-	-
90 Saneamento e higiene pública	-	-	-	-	-	-	-	-
91 Actividades associativas diversas	5	5	-	-	-	-	-	-
92 Actividades recreativas	16	16	-	-	-	-	-	-
93 Outras actividades de serviços	1	1	-	-	-	-	-	-
<b>Q ORGANISMOS INTERNACIONAIS</b>	-	-	-	-	-	-	-	-

**NÚMERO DE EMPRESAS, POR ACTIVIDADES, SEGUNDO OS ESCALÕES DE VOLUME DE VENDAS DA EMPRESA, NO CONCELHO DE VILA DO PORTO**

**QUADRO 67**

ESCALÕES (Milhares de contos)	TOTAL	< 10	10 a 29	30 a 99	100	200	1.000	5.000	100.000	Ignorado
					a 199	a 999	a 4.999	a 99.999	e +	
ACTIVIDADES (CAE - Rev. 2)										
TOTAL	99	16	16	15	12	4	-	-	-	36
A AGRICULTURA, CAÇA, SILVICULTURA	14	1	1	-	1	-	-	-	-	11
B PESCA	-	-	-	-	-	-	-	-	-	-
C INDÚSTRIAS EXTRACTIVAS	-	-	-	-	-	-	-	-	-	-
D INDÚSTRIAS TRANSFORMADORAS	14	-	2	2	4	-	-	-	-	6
E ELECTRICIDADE, GÁS E ÁGUA	-	-	-	-	-	-	-	-	-	-
F CONSTRUÇÃO	-	-	-	-	-	-	-	-	-	-
G COMÉRCIO	37	5	7	9	6	3	-	-	-	7
H ALOJAMENTO E RESTAURAÇÃO	15	6	3	2	-	-	-	-	-	4
I TRANSPORTES E COMUNICAÇÕES	3	-	1	1	1	-	-	-	-	-
J ACTIVIDADES FINANCEIRAS	-	-	-	-	-	-	-	-	-	-
K ACTIVIDADES IMOBILIÁRIAS	4	2	-	-	-	-	-	-	-	-
L SEGURANÇA SOCIAL	1	-	-	-	-	-	-	-	-	1
M EDUCAÇÃO	-	-	-	-	-	-	-	-	-	-
N SAÚDE E ACÇÃO SOCIAL	4	-	1	-	-	1	-	-	-	2
O OUTROS SERVIÇOS COLECTIVOS	9	2	1	1	-	-	-	-	-	5
Q ORGANISMOS INTERNACIONAIS	-	-	-	-	-	-	-	-	-	-



**NÚMERO DE EMPRESAS, POR ACTIVIDADES, SEGUNDO A ANTIGUIDADE DA EMPRESA, NO CONCELHO DE VILA DO PORTO**
**QUADRO 68**

ACTIVIDADES (CAE - Rev. 2)	ANTIGUIDADE (Anos)							
	TOTAL	< 1	1 a 4	5 a 9	10 a 19	20 a 49	50 e +	Ignorada
<b>TOTAL</b>	99	6	13	22	27	17	2	12
<b>A AGRICULTURA, CAÇA, SILVICULTURA</b>	14	3	5	3	-	-	-	3
<b>B PESCA</b>	-	-	-	-	-	-	-	-
<b>C INDÚSTRIAS EXTRACTIVAS</b>	-	-	-	-	-	-	-	-
<b>D INDÚSTRIAS TRANSFORMADORAS</b>	14	-	1	4	3	2	-	4
DA Alimentares, das bebidas e do tabaco	5	-	1	2	-	-	-	2
DB Têxtil	1	-	-	1	-	-	-	-
DC Indústria do couro	-	-	-	-	-	-	-	-
DD Indústria da madeira e da cortiça	3	-	-	-	1	1	-	1
DE Pasta de papel e cartão	2	-	-	-	1	1	-	-
DG Produtos químicos, fibras sintéticas ou artificiais	-	-	-	-	-	-	-	-
DH Artigos de borracha e matérias plásticas	-	-	-	-	-	-	-	-
DI Outros produtos minerais não metálicos	3	-	-	1	1	-	-	1
DJ Metalúrgicas de base e produtos metálicos	-	-	-	-	-	-	-	-
DK Fabricação de máquinas	-	-	-	-	-	-	-	-
DL Fabricação de equipamento eléctrico e de óptica	-	-	-	-	-	-	-	-
DM Fabricação de material de transporte	-	-	-	-	-	-	-	-
DN Outras indústrias transformadoras	-	-	-	-	-	-	-	-
<b>E ELECTRICIDADE, GÁS E ÁGUA</b>	-	-	-	-	-	-	-	-
<b>F CONSTRUÇÃO</b>	-	-	-	-	-	-	-	-
<b>G COMÉRCIO</b>	37	-	3	8	13	13	-	-
50 Comércio, manutenção e reparação de veículos	5	-	1	1	1	2	-	-
51 Comércio por grosso e agentes do comércio	3	-	-	-	2	1	-	-
52 Comércio a retalho, reparação de bens pessoais	29	-	2	7	10	10	-	-
<b>H ALOJAMENTO E RESTAURAÇÃO</b>	15	2	4	3	4	-	-	2
<b>I TRANSPORTES E COMUNICAÇÕES</b>	3	-	-	1	2	-	-	-
60/63 Transportes, agências de viagens	3	-	-	1	2	-	-	-
64 Correios e telecomunicações	-	-	-	-	-	-	-	-
<b>J ACTIVIDADES FINANCEIRAS</b>	-	-	-	-	-	-	-	-
65 Intermediação financeira	-	-	-	-	-	-	-	-
66 Seguros e fundos de pensões	-	-	-	-	-	-	-	-
67 Actividades auxiliares de intermediação financeira	-	-	-	-	-	-	-	-
<b>K ACTIVIDADES IMOBILIÁRIAS</b>	2	-	-	-	2	-	-	-
70 Actividades imobiliárias	-	-	-	-	-	-	-	-
71 Aluguer de máquinas e de equipamentos	-	-	-	-	-	-	-	-
72 Actividades informáticas e conexas	-	-	-	-	-	-	-	-
74 Outros serviços prestados às empresas	2	-	-	-	2	-	-	-
<b>L SEGURANÇA SOCIAL</b>	1	-	-	1	-	-	-	-
<b>M EDUCAÇÃO</b>	-	-	-	-	-	-	-	-
<b>N SAÚDE E ACÇÃO SOCIAL</b>	4	-	-	2	-	-	1	1
<b>O OUTROS SERVIÇOS COLECTIVOS</b>	9	1	-	-	3	2	1	2
90 Saneamento e higiene pública	-	-	-	-	-	-	-	-
91 Actividades associativas diversas	4	-	-	-	1	2	-	1
92 Actividades recreativas	4	1	-	-	2	-	1	-
93 Outras actividades de serviços	1	-	-	-	-	-	-	1
<b>Q ORGANISMOS INTERNACIONAIS</b>	-	-	-	-	-	-	-	-

**PONTA DELGADA**



NÚMERO DE EMPRESAS, POR ACTIVIDADES, SEGUNDO A DIMENSÃO DA EMPRESA, NO CONCELHO DE PONTA DELGADA							QUADRO 69		
DIMENSÃO (Pessoas)	TOTAL	< 10	10 a 19	20 a 49	50 a 99	100 a 199	200 a 499	500 e +	
ACTIVIDADES (CAE - Rev. 2)									
<b>TOTAL</b>	1 476	1 158	172	93	25	18	6	4	
<b>A AGRICULTURA, CAÇA, SILVICULTURA</b>	264	256	3	5	-	-	-	-	
<b>B PESCA</b>	6	-	3	3	-	-	-	-	
<b>C INDÚSTRIAS EXTRACTIVAS</b>	2	1	1	-	-	-	-	-	
<b>D INDÚSTRIAS TRANSFORMADORAS</b>	120	67	26	14	4	8	1	-	
DA Alimentares, das bebidas e do tabaco	57	27	15	5	2	7	1	-	
DB Têxtil	4	2	-	1	-	1	-	-	
DC Indústria do couro	-	-	-	-	-	-	-	-	
DD Indústria da madeira e da cortiça	9	7	1	1	-	-	-	-	
DE Pasta de papel e cartão	12	5	4	3	-	-	-	-	
DG Produtos químicos, fibras sintéticas ou artificiais	-	-	-	-	-	-	-	-	
DH Artigos de borracha e matérias plásticas	5	1	4	-	-	-	-	-	
DI Outros produtos minerais não metálicos	6	4	1	-	1	-	-	-	
DJ Metalúrgicas de base e produtos metálicos	16	11	1	3	1	-	-	-	
DK Fabricação de máquinas	-	-	-	-	-	-	-	-	
DL Fabricação de equipamento eléctrico e de óptica	3	3	-	-	-	-	-	-	
DM Fabricação de material de transporte	2	1	-	1	-	-	-	-	
DN Outras indústrias transformadoras	6	6	-	-	-	-	-	-	
<b>E ELECTRICIDADE, GÁS E ÁGUA</b>	3	1	-	1	-	-	-	1	
<b>F CONSTRUÇÃO</b>	59	26	14	8	7	2	1	1	
<b>G COMÉRCIO</b>	485	375	74	26	4	4	1	1	
50 Comércio, manutenção e reparação de veículos	68	49	12	6	-	1	-	-	
51 Comércio por grosso e agentes do comércio	139	96	25	15	1	2	-	-	
52 Comércio a retalho, reparação de bens pessoais	278	230	37	5	3	1	1	1	
<b>H ALOJAMENTO E RESTAURAÇÃO</b>	156	129	16	7	3	1	-	-	
<b>I TRANSPORTES E COMUNICAÇÕES</b>	70	48	11	6	3	1	-	1	
60/63 Transportes, agências de viagens	68	47	11	5	3	1	-	1	
64 Correios e telecomunicações	2	1	-	1	-	-	-	-	
<b>J ACTIVIDADES FINANCEIRAS</b>	9	5	-	-	1	1	2	-	
65 Intermediação financeira	4	1	-	-	1	1	1	-	
66 Seguros e fundos de pensões	2	1	-	-	-	-	1	-	
67 Actividades auxiliares de intermediação financeira	3	3	-	-	-	-	-	-	
<b>K ACTIVIDADES IMOBILIÁRIAS</b>	125	100	12	9	2	1	1	-	
70 Actividades imobiliárias	12	11	1	-	-	-	-	-	
71 Aluguer de máquinas e de equipamentos	8	8	-	-	-	-	-	-	
72 Actividades informáticas e conexas	8	5	3	-	-	-	-	-	
74 Outros serviços prestados às empresas	97	76	8	9	2	1	1	-	
<b>L SEGURANÇA SOCIAL</b>	1	-	-	1	-	-	-	-	
<b>M EDUCAÇÃO</b>	16	12	2	2	-	-	-	-	
<b>N SAÚDE E ACÇÃO SOCIAL</b>	70	53	8	8	1	-	-	-	
<b>O OUTROS SERVIÇOS COLECTIVOS</b>	89	84	2	3	-	-	-	-	
90 Saneamento e higiene pública	-	-	-	-	-	-	-	-	
91 Actividades associativas diversas	32	31	-	1	-	-	-	-	
92 Actividades recreativas	24	20	2	2	-	-	-	-	
93 Outras actividades de serviços	33	33	-	-	-	-	-	-	
<b>Q ORGANISMOS INTERNACIONAIS</b>	1	1	-	-	-	-	-	-	

NÚMERO DE PESSOAS AO SERVIÇO NAS EMPRESAS, POR ACTIVIDADES, SEGUNDO A DIMENSÃO DA EMPRESA, NO CONCELHO DE PONTA DELGADA							QUADRO 70		
DIMENSÃO (Pessoas)	TOTAL	< 10	10 a 19	20 a 49	50 a 99	100 a 199	200 a 499	500 e +	
ACTIVIDADES (CAE - Rev. 2)									
<b>TOTAL</b>	17 535	3 513	2 306	2 779	1 711	2 445	2 139	2 642	
<b>A AGRICULTURA, CAÇA, SILVICULTURA</b>	669	470	43	156	-	-	-	-	
<b>B PESCA</b>	117	-	39	78	-	-	-	-	
<b>C INDÚSTRIAS EXTRACTIVAS</b>	20	1	19	-	-	-	-	-	
<b>D INDÚSTRIAS TRANSFORMADORAS</b>	2 858	280	349	392	270	1 073	494	-	
DA Alimentares, das bebidas e do tabaco	2 042	118	196	137	136	961	494	-	
DB Têxtil	140	4	-	24	-	112	-	-	
DC Indústria do couro	-	-	-	-	-	-	-	-	
DD Indústria da madeira e da cortiça	62	21	13	28	-	-	-	-	
DE Pasta de papel e cartão	181	24	58	99	-	-	-	-	
DG Produtos químicos, fibras sintéticas ou artificiais	-	-	-	-	-	-	-	-	
DH Artigos de borracha e matérias plásticas	58	4	54	-	-	-	-	-	
DI Outros produtos minerais não metálicos	90	20	14	-	56	-	-	-	
DJ Metalúrgicas de base e produtos metálicos	218	44	14	82	78	-	-	-	
DK Fabricação de máquinas	-	-	-	-	-	-	-	-	
DL Fabricação de equipamento eléctrico e de óptica	7	7	-	-	-	-	-	-	
DM Fabricação de material de transporte	30	8	-	22	-	-	-	-	
DN Outras indústrias transformadoras	30	30	-	-	-	-	-	-	
<b>E ELECTRICIDADE, GÁS E ÁGUA</b>	916	9	-	20	-	-	-	887	
<b>F CONSTRUÇÃO</b>	2 189	94	176	244	502	284	332	557	
<b>G COMÉRCIO</b>	4 742	1 256	976	780	275	523	269	663	
50 Comércio, manutenção e reparação de veículos	650	169	164	203	-	114	-	-	
51 Comércio por grosso e agentes do comércio	1 483	341	328	431	87	296	-	-	
52 Comércio a retalho, reparação de bens pessoais	2 609	746	484	146	188	113	269	663	
<b>H ALOJAMENTO E RESTAURAÇÃO</b>	1 271	476	224	206	212	153	-	-	
<b>I TRANSPORTES E COMUNICAÇÕES</b>	1 377	171	149	181	194	147	-	535	
60/63 Transportes, agências de viagens	1 351	167	149	159	194	147	-	535	
64 Correios e telecomunicações	26	4	-	22	-	-	-	-	
<b>J ACTIVIDADES FINANCEIRAS</b>	909	10	-	-	65	123	711	-	
65 Intermediação financeira	673	5	-	-	65	123	480	-	
66 Seguros e fundos de pensões	232	1	-	-	-	-	231	-	
67 Actividades auxiliares de intermediação financeira	4	4	-	-	-	-	-	-	
<b>K ACTIVIDADES IMOBILIÁRIAS</b>	1 369	297	166	297	134	142	333	-	
70 Actividades imobiliárias	42	28	14	-	-	-	-	-	
71 Aluguer de máquinas e de equipamentos	28	28	-	-	-	-	-	-	
72 Actividades informáticas e conexas	60	24	36	-	-	-	-	-	
74 Outros serviços prestados às empresas	1 239	217	116	297	134	142	333	-	
<b>L SEGURANÇA SOCIAL</b>	35	-	-	35	-	-	-	-	
<b>M EDUCAÇÃO</b>	128	48	20	60	-	-	-	-	
<b>N SAÚDE E ACÇÃO SOCIAL</b>	563	154	123	227	59	-	-	-	
<b>O OUTROS SERVIÇOS COLECTIVOS</b>	371	246	22	103	-	-	-	-	
90 Saneamento e higiene pública	-	-	-	-	-	-	-	-	
91 Actividades associativas diversas	85	59	-	26	-	-	-	-	
92 Actividades recreativas	168	69	22	77	-	-	-	-	
93 Outras actividades de serviços	118	118	-	-	-	-	-	-	
<b>Q ORGANISMOS INTERNACIONAIS</b>	1	1	-	-	-	-	-	-	

<b>NÚMERO DE ESTABELECIMENTOS, POR ACTIVIDADES, SEGUNDO A DIMENSÃO DO ESTABELECIMENTO, NO CONCELHO DE PONTA DELGADA</b>	<b>QUADRO 71</b>
---	------------------

DIMENSÃO (Pessoas)	TOTAL	< 10	10 a 19	20 a 49	50 a 99	100 a 199	200 a 499	500 e +
ACTIVIDADES (CAE - Rev. 2)								
TOTAL	1 824	1 487	200	83	29	20	4	1
<b>A AGRICULTURA, CAÇA, SILVICULTURA</b>	257	250	4	3	-	-	-	-
<b>B PESCA</b>	6	-	3	3	-	-	-	-
<b>C INDÚSTRIAS EXTRACTIVAS</b>	2	1	1	-	-	-	-	-
<b>D INDÚSTRIAS TRANSFORMADORAS</b>	134	88	22	13	5	6	-	-
DA Alimentares, das bebidas e do tabaco	58	33	12	5	3	5	-	-
DB Têxtil	5	3	-	1	-	1	-	-
DC Indústria do couro	-	-	-	-	-	-	-	-
DD Indústria da madeira e da cortiça	11	10	1	-	-	-	-	-
DE Pasta de papel e cartão	14	7	4	3	-	-	-	-
DG Produtos químicos, fibras sintéticas ou artificiais	2	2	-	-	-	-	-	-
DH Artigos de borracha e matérias plásticas	5	2	3	-	-	-	-	-
DI Outros produtos minerais não metálicos	5	4	1	-	-	-	-	-
DJ Metalúrgicas de base e produtos metálicos	20	14	1	3	2	-	-	-
DK Fabricação de máquinas	3	3	-	-	-	-	-	-
DL Fabricação de equipamento eléctrico e de óptica	3	3	-	-	-	-	-	-
DM Fabricação de material de transporte	2	1	-	1	-	-	-	-
DN Outras indústrias transformadoras	6	6	-	-	-	-	-	-
<b>E ELECTRICIDADE, GÁS E ÁGUA</b>	3	1	-	-	-	1	1	-
<b>F CONSTRUÇÃO</b>	78	39	21	9	6	2	-	1
<b>G COMÉRCIO</b>	649	554	70	18	4	1	2	-
50 Comércio, manutenção e reparação de veículos	94	69	18	6	1	-	-	-
51 Comércio por grosso e agentes do comércio	172	132	30	9	1	-	-	-
52 Comércio a retalho, reparação de bens pessoais	383	353	22	3	2	1	2	-
<b>H ALOJAMENTO E RESTAURAÇÃO</b>	180	154	18	5	2	1	-	-
<b>I TRANSPORTES E COMUNICAÇÕES</b>	91	60	16	6	3	6	-	-
60/63 Transportes, agências de viagens	79	55	14	4	2	4	-	-
64 Correios e telecomunicações	12	5	2	2	1	2	-	-
<b>J ACTIVIDADES FINANCEIRAS</b>	47	28	11	4	2	1	1	-
65 Intermediação financeira	30	13	10	4	2	-	1	-
66 Seguros e fundos de pensões	12	10	1	-	-	1	-	-
67 Actividades auxiliares de intermediação financeira	5	5	-	-	-	-	-	-
<b>K ACTIVIDADES IMOBILIÁRIAS</b>	149	120	16	9	3	1	-	-
70 Actividades imobiliárias	12	11	1	-	-	-	-	-
71 Aluguer de máquinas e de equipamentos	13	12	1	-	-	-	-	-
72 Actividades informáticas e conexas	10	8	2	-	-	-	-	-
74 Outros serviços prestados às empresas	114	89	12	9	3	1	-	-
<b>L SEGURANÇA SOCIAL</b>	1	-	-	1	-	-	-	-
<b>M EDUCAÇÃO</b>	18	14	2	1	1	-	-	-
<b>N SAÚDE E ACÇÃO SOCIAL</b>	93	70	13	7	3	-	-	-
<b>O OUTROS SERVIÇOS COLECTIVOS</b>	115	107	3	4	-	1	-	-
90 Saneamento e higiene pública	-	-	-	-	-	-	-	-
91 Actividades associativas diversas	46	44	1	1	-	-	-	-
92 Actividades recreativas	30	24	2	3	-	1	-	-
93 Outras actividades de serviços	39	39	-	-	-	-	-	-
<b>Q ORGANISMOS INTERNACIONAIS</b>	1	1	-	-	-	-	-	-

<b>NÚMERO DE PESSOAS AO SERVIÇO NOS ESTABELECIMENTOS, POR ACTIVIDADES, SEGUNDO A DIMENSÃO DO ESTABELECIMENTO, NO CONCELHO DE PONTA DELGADA</b>	<b>QUADRO 72</b>
--	------------------

DIMENSÃO (Pessoas)	TOTAL	< 10	10 a 19	20 a 49	50 a 99	100 a 199	200 a 499	500 e +
ACTIVIDADES (CAE - Rev. 2)								
TOTAL	15 795	4 583	2 667	2 472	1 802	2 641	1 100	530
<b>A AGRICULTURA, CAÇA, SILVICULTURA</b>	604	451	56	97	-	-	-	-
<b>B PESCA</b>	117	-	39	78	-	-	-	-
<b>C INDÚSTRIAS EXTRACTIVAS</b>	20	1	19	-	-	-	-	-
<b>D INDÚSTRIAS TRANSFORMADORAS</b>	2 107	348	298	367	335	759	-	-
DA Alimentares, das bebidas e do tabaco	1 296	138	163	148	200	647	-	-
DB Têxtil	144	8	-	24	-	112	-	-
DC Indústria do couro	-	-	-	-	-	-	-	-
DD Indústria da madeira e da cortiça	44	31	13	-	-	-	-	-
DE Pasta de papel e cartão	183	34	58	91	-	-	-	-
DG Produtos químicos, fibras sintéticas ou artificiais	7	7	-	-	-	-	-	-
DH Artigos de borracha e matérias plásticas	44	4	40	-	-	-	-	-
DI Outros produtos minerais não metálicos	30	20	10	-	-	-	-	-
DJ Metalúrgicas de base e produtos metálicos	285	54	14	82	135	-	-	-
DK Fabricação de máquinas	8	8	-	-	-	-	-	-
DL Fabricação de equipamento eléctrico e de óptica	6	6	-	-	-	-	-	-
DM Fabricação de material de transporte	30	8	-	22	-	-	-	-
DN Outras indústrias transformadoras	30	30	-	-	-	-	-	-
<b>E ELECTRICIDADE, GÁS E ÁGUA</b>	459	4	-	-	-	183	272	-
<b>F CONSTRUÇÃO</b>	1 805	139	282	254	376	224	-	530
<b>G COMÉRCIO</b>	4 297	1 837	923	581	240	100	616	-
50 Comércio, manutenção e reparação de veículos	749	247	230	205	67	-	-	-
51 Comércio por grosso e agentes do comércio	1 178	455	410	258	55	-	-	-
52 Comércio a retalho, reparação de bens pessoais	2 370	1 135	283	118	118	100	616	-
<b>H ALOJAMENTO E RESTAURAÇÃO</b>	1 172	569	239	144	106	114	-	-
<b>I TRANSPORTES E COMUNICAÇÕES</b>	1 746	220	211	189	189	937	-	-
60/63 Transportes, agências de viagens	1 231	195	181	121	127	607	-	-
64 Correios e telecomunicações	515	25	30	68	62	330	-	-
<b>J ACTIVIDADES FINANCEIRAS</b>	771	95	149	109	103	103	212	-
65 Intermediação financeira	609	52	133	109	103	-	212	-
66 Seguros e fundos de pensões	153	34	16	-	-	103	-	-
67 Actividades auxiliares de intermediação financeira	9	9	-	-	-	-	-	-
<b>K ACTIVIDADES IMOBILIÁRIAS</b>	1 203	357	227	289	213	117	-	-
70 Actividades imobiliárias	42	28	14	-	-	-	-	-
71 Aluguer de máquinas e de equipamentos	58	40	18	-	-	-	-	-
72 Actividades informáticas e conexas	61	38	23	-	-	-	-	-
74 Outros serviços prestados às empresas	1 042	251	172	289	213	117	-	-
<b>L SEGURANÇA SOCIAL</b>	35	-	-	35	-	-	-	-
<b>M EDUCAÇÃO</b>	153	58	20	22	53	-	-	-
<b>N SAÚDE E ACÇÃO SOCIAL</b>	753	217	171	178	187	-	-	-
<b>O OUTROS SERVIÇOS COLECTIVOS</b>	552	286	33	129	-	104	-	-
90 Saneamento e higiene pública	-	-	-	-	-	-	-	-
91 Actividades associativas diversas	126	95	11	20	-	-	-	-
92 Actividades recreativas	311	76	22	109	-	104	-	-
93 Outras actividades de serviços	115	115	-	-	-	-	-	-
<b>Q ORGANISMOS INTERNACIONAIS</b>	1	1	-	-	-	-	-	-

**NÚMERO DE EMPRESAS, POR ACTIVIDADES, SEGUNDO OS ESCALÕES DE VOLUME DE VENDAS DA EMPRESA, NO CONCELHO DE PONTA DELGADA**

**QUADRO 73**

ACTIVIDADES (CAE - Rev. 2)	ESCALÕES (Milhares de contos)									
	TOTAL	< 10	10 a 29	30 a 99	100 a 199	200 a 999	1.000 a 4.999	5.000 a 99.999	100.000 e +	Ignorado
TOTAL	1 476	...	...	...	...	...	...	...	...	...
A AGRICULTURA, CAÇA, SILVICULTURA	264	40	48	15	2	6	1	-	-	152
B PESCA	6	1	-	2	2	-	-	-	-	1
C INDÚSTRIAS EXTRACTIVAS	2	...	...	...	...	...	...	...	...	...
D INDÚSTRIAS TRANSFORMADORAS	120	17	25	32	20	8	8	2	-	8
E ELECTRICIDADE, GÁS E ÁGUA	3	-	-	1	-	1	-	-	1	-
F CONSTRUÇÃO	59	9	13	11	6	9	3	-	-	8
G COMÉRCIO	485	56	96	141	65	66	14	2	-	45
H ALOJAMENTO E RESTAURAÇÃO	156	31	58	43	6	4	-	-	-	14
I TRANSPORTES E COMUNICAÇÕES	70	23	4	7	5	22	4	1	-	4
J ACTIVIDADES FINANCEIRAS	9	1	3	1	-	-	1	2	-	1
K ACTIVIDADES IMOBILIÁRIAS	125	37	22	31	9	6	3	-	-	17
L SEGURANÇA SOCIAL	1	-	-	-	-	-	-	-	-	1
M EDUCAÇÃO	16	7	4	1	-	1	-	-	-	3
N SAÚDE E ACÇÃO SOCIAL	70	15	20	9	4	2	-	-	-	20
O OUTROS SERVIÇOS COLECTIVOS	89	27	14	4	-	-	-	-	-	44
Q ORGANISMOS INTERNACIONAIS	1	-	-	-	-	-	-	-	-	1



**NÚMERO DE EMPRESAS, POR ACTIVIDADES, SEGUNDO A ANTIGUIDADE DA EMPRESA, NO CONCELHO DE PONTA DELGADA**
**QUADRO 74**

ANTIGUIDADE (Anos)	TOTAL	< 1	1 a 4	5 a 9	10 a 19	20 a 49	50 e +	Ignorada
ACTIVIDADES (CAE - Rev. 2)								
<b>TOTAL</b>	1 476	37	289	378	378	225	47	122
<b>A AGRICULTURA, CAÇA, SILVICULTURA</b>	264	12	52	54	54	26	1	65
<b>B PESCA</b>	6	-	2	1	1	1	-	1
<b>C INDÚSTRIAS EXTRACTIVAS</b>	2	-	-	1	1	-	-	-
<b>D INDÚSTRIAS TRANSFORMADORAS</b>	120	3	16	29	37	21	8	6
DA Alimentares, das bebidas e do tabaco	57	1	7	11	15	14	5	4
DB Têxtil	4	1	1	-	1	1	-	-
DC Indústria do couro	-	-	-	-	-	-	-	-
DD Indústria da madeira e da cortiça	9	-	1	3	3	1	-	1
DE Pasta de papel e cartão	12	-	1	3	2	3	3	-
DG Produtos químicos, fibras sintéticas ou artificiais	-	-	-	-	-	-	-	-
DH Artigos de borracha e matérias plásticas	5	-	1	2	1	1	-	-
DI Outros produtos minerais não metálicos	6	-	1	1	4	-	-	-
DJ Metalúrgicas de base e produtos metálicos	16	1	2	6	7	-	-	-
DK Fabricação de máquinas	-	-	-	-	-	-	-	-
DL Fabricação de equipamento eléctrico e de óptica	3	-	2	1	-	-	-	-
DM Fabricação de material de transporte	2	-	-	-	2	-	-	-
DN Outras indústrias transformadoras	6	-	-	2	2	1	-	1
<b>E ELECTRICIDADE, GÁS E ÁGUA</b>	3	-	-	1	1	-	1	-
<b>F CONSTRUÇÃO</b>	59	3	11	20	18	4	2	1
<b>G COMÉRCIO</b>	485	11	90	132	129	95	11	17
50 Comércio, manutenção e reparação de veículos	68	-	18	14	18	17	1	-
51 Comércio por grosso e agentes do comércio	139	2	21	47	37	24	6	2
52 Comércio a retalho, reparação de bens pessoais	278	9	51	71	74	54	4	15
<b>H ALOJAMENTO E RESTAURAÇÃO</b>	156	5	45	43	44	19	-	-
<b>I TRANSPORTES E COMUNICAÇÕES</b>	70	1	13	11	22	18	5	-
60/63 Transportes, agências de viagens	68	1	12	10	22	18	5	-
64 Correios e telecomunicações	2	-	1	1	-	-	-	-
<b>J ACTIVIDADES FINANCEIRAS</b>	9	-	1	-	4	-	4	-
65 Intermediação financeira	4	-	-	-	1	-	3	-
66 Seguros e fundos de pensões	2	-	-	-	1	-	1	-
67 Actividades auxiliares de intermediação financeira	3	-	1	-	2	-	-	-
<b>K ACTIVIDADES IMOBILIÁRIAS</b>	125	-	28	43	34	10	2	8
70 Actividades imobiliárias	12	-	2	3	3	3	-	1
71 Aluguer de máquinas e de equipamentos	8	-	-	2	4	-	-	2
72 Actividades informáticas e conexas	8	-	4	2	2	-	-	-
74 Outros serviços prestados às empresas	97	-	22	36	25	7	2	5
<b>L SEGURANÇA SOCIAL</b>	1	-	-	-	-	-	1	-
<b>M EDUCAÇÃO</b>	16	1	7	2	1	4	-	1
<b>N SAÚDE E ACÇÃO SOCIAL</b>	70	-	13	19	15	12	3	8
<b>O OUTROS SERVIÇOS COLECTIVOS</b>	89	1	11	22	17	15	9	14
90 Saneamento e higiene pública	-	-	-	-	-	-	-	-
91 Actividades associativas diversas	32	-	3	1	5	6	4	13
92 Actividades recreativas	24	-	3	6	6	3	5	1
93 Outras actividades de serviços	33	1	5	15	6	6	-	-
<b>Q ORGANISMOS INTERNACIONAIS</b>	1	-	-	-	-	-	-	1

**LAGOA**



**NÚMERO DE EMPRESAS, POR ACTIVIDADES, SEGUNDO A DIMENSÃO DA EMPRESA, NO CONCELHO DA LAGOA** **QUADRO 75**

DIMENSÃO (Pessoas)	TOTAL	< 10	10 a 19	20 a 49	50 a 99	100 a 199	200 a 499	500 e +
ACTIVIDADES (CAE - Rev. 2)								
<b>TOTAL</b>	178	159	11	7	1	-	-	-
<b>A AGRICULTURA, CAÇA, SILVICULTURA</b>	60	59	1	-	-	-	-	-
<b>B PESCA</b>	2	1	1	-	-	-	-	-
<b>C INDÚSTRIAS EXTRACTIVAS</b>	-	-	-	-	-	-	-	-
<b>D INDÚSTRIAS TRANSFORMADORAS</b>	21	14	3	4	-	-	-	-
DA Alimentares, das bebidas e do tabaco	9	5	2	2	-	-	-	-
DB Têxtil	-	-	-	-	-	-	-	-
DC Indústria do couro	-	-	-	-	-	-	-	-
DD Indústria da madeira e da cortiça	4	3	-	1	-	-	-	-
DE Pasta de papel e cartão	1	1	-	-	-	-	-	-
DG Produtos químicos, fibras sintéticas ou artificiais	-	-	-	-	-	-	-	-
DH Artigos de borracha e matérias plásticas	1	1	-	-	-	-	-	-
DI Outros produtos minerais não metálicos	1	-	-	1	-	-	-	-
DJ Metalúrgicas de base e produtos metálicos	4	3	1	-	-	-	-	-
DK Fabricação de máquinas	-	-	-	-	-	-	-	-
DL Fabricação de equipamento eléctrico e de óptica	1	1	-	-	-	-	-	-
DM Fabricação de material de transporte	-	-	-	-	-	-	-	-
DN Outras indústrias transformadoras	-	-	-	-	-	-	-	-
<b>E ELECTRICIDADE, GÁS E ÁGUA</b>	-	-	-	-	-	-	-	-
<b>F CONSTRUÇÃO</b>	6	6	-	-	-	-	-	-
<b>G COMÉRCIO</b>	49	43	3	2	1	-	-	-
50 Comércio, manutenção e reparação de veículos	6	4	1	-	1	-	-	-
51 Comércio por grosso e agentes do comércio	9	7	-	2	-	-	-	-
52 Comércio a retalho, reparação de bens pessoais	34	32	2	-	-	-	-	-
<b>H ALOJAMENTO E RESTAURAÇÃO</b>	15	13	1	1	-	-	-	-
<b>I TRANSPORTES E COMUNICAÇÕES</b>	6	6	-	-	-	-	-	-
60/63 Transportes, agências de viagens	6	6	-	-	-	-	-	-
64 Correios e telecomunicações	-	-	-	-	-	-	-	-
<b>J ACTIVIDADES FINANCEIRAS</b>	-	-	-	-	-	-	-	-
65 Intermediação financeira	-	-	-	-	-	-	-	-
66 Seguros e fundos de pensões	-	-	-	-	-	-	-	-
67 Actividades auxiliares de intermediação financeira	-	-	-	-	-	-	-	-
<b>K ACTIVIDADES IMOBILIÁRIAS</b>	3	3	-	-	-	-	-	-
70 Actividades imobiliárias	1	1	-	-	-	-	-	-
71 Aluguer de máquinas e de equipamentos	-	-	-	-	-	-	-	-
72 Actividades informáticas e conexas	-	-	-	-	-	-	-	-
74 Outros serviços prestados às empresas	2	2	-	-	-	-	-	-
<b>L SEGURANÇA SOCIAL</b>	-	-	-	-	-	-	-	-
<b>M EDUCAÇÃO</b>	1	1	-	-	-	-	-	-
<b>N SAÚDE E ACÇÃO SOCIAL</b>	8	6	2	-	-	-	-	-
<b>O OUTROS SERVIÇOS COLECTIVOS</b>	7	7	-	-	-	-	-	-
90 Saneamento e higiene pública	-	-	-	-	-	-	-	-
91 Actividades associativas diversas	5	5	-	-	-	-	-	-
92 Actividades recreativas	-	-	-	-	-	-	-	-
93 Outras actividades de serviços	2	2	-	-	-	-	-	-
<b>Q ORGANISMOS INTERNACIONAIS</b>	-	-	-	-	-	-	-	-

**NÚMERO DE PESSOAS AO SERVIÇO NAS EMPRESAS, POR ACTIVIDADES, SEGUNDO A DIMENSÃO DA EMPRESA, NO CONCELHO DA LAGOA**
**QUADRO 76**

DIMENSÃO (Pessoas)	TOTAL	< 10	10 a 19	20 a 49	50 a 99	100 a 199	200 a 499	500 e +
ACTIVIDADES (CAE - Rev. 2)								
<b>TOTAL</b>	<b>830</b>	<b>401</b>	<b>151</b>	<b>212</b>	<b>66</b>	-	-	-
<b>A AGRICULTURA, CAÇA, SILVICULTURA</b>	<b>110</b>	<b>99</b>	<b>11</b>	-	-	-	-	-
<b>B PESCA</b>	<b>19</b>	<b>3</b>	<b>16</b>	-	-	-	-	-
<b>C INDÚSTRIAS EXTRACTIVAS</b>	-	-	-	-	-	-	-	-
<b>D INDÚSTRIAS TRANSFORMADORAS</b>	<b>204</b>	<b>55</b>	<b>38</b>	<b>111</b>	-	-	-	-
DA Alimentares, das bebidas e do tabaco	101	20	21	60	-	-	-	-
DB Têxtil	-	-	-	-	-	-	-	-
DC Indústria do couro	-	-	-	-	-	-	-	-
DD Indústria da madeira e da cortiça	33	6	-	27	-	-	-	-
DE Pasta de papel e cartão	4	4	-	-	-	-	-	-
DG Produtos químicos, fibras sintéticas ou artificiais	-	-	-	-	-	-	-	-
DH Artigos de borracha e matérias plásticas	5	5	-	-	-	-	-	-
DI Outros produtos minerais não metálicos	24	-	-	24	-	-	-	-
DJ Metalúrgicas de base e produtos metálicos	30	13	17	-	-	-	-	-
DK Fabricação de máquinas	-	-	-	-	-	-	-	-
DL Fabricação de equipamento eléctrico e de óptica	7	7	-	-	-	-	-	-
DM Fabricação de material de transporte	-	-	-	-	-	-	-	-
DN Outras indústrias transformadoras	-	-	-	-	-	-	-	-
<b>E ELECTRICIDADE, GÁS E ÁGUA</b>	-	-	-	-	-	-	-	-
<b>F CONSTRUÇÃO</b>	<b>14</b>	<b>14</b>	-	-	-	-	-	-
<b>G COMÉRCIO</b>	<b>315</b>	<b>134</b>	<b>39</b>	<b>76</b>	<b>66</b>	-	-	-
50 Comércio, manutenção e reparação de veículos	91	10	15	-	66	-	-	-
51 Comércio por grosso e agentes do comércio	101	25	-	76	-	-	-	-
52 Comércio a retalho, reparação de bens pessoais	123	99	24	-	-	-	-	-
<b>H ALOJAMENTO E RESTAURAÇÃO</b>	<b>87</b>	<b>46</b>	<b>16</b>	<b>25</b>	-	-	-	-
<b>I TRANSPORTES E COMUNICAÇÕES</b>	<b>11</b>	<b>11</b>	-	-	-	-	-	-
60/63 Transportes, agências de viagens	11	11	-	-	-	-	-	-
64 Correios e telecomunicações	-	-	-	-	-	-	-	-
<b>J ACTIVIDADES FINANCEIRAS</b>	-	-	-	-	-	-	-	-
65 Intermediação financeira	-	-	-	-	-	-	-	-
66 Seguros e fundos de pensões	-	-	-	-	-	-	-	-
67 Actividades auxiliares de intermediação financeira	-	-	-	-	-	-	-	-
<b>K ACTIVIDADES IMOBILIÁRIAS</b>	<b>7</b>	<b>7</b>	-	-	-	-	-	-
70 Actividades imobiliárias	4	4	-	-	-	-	-	-
71 Aluguer de máquinas e de equipamentos	-	-	-	-	-	-	-	-
72 Actividades informáticas e conexas	-	-	-	-	-	-	-	-
74 Outros serviços prestados às empresas	3	3	-	-	-	-	-	-
<b>L SEGURANÇA SOCIAL</b>	-	-	-	-	-	-	-	-
<b>M EDUCAÇÃO</b>	<b>1</b>	<b>1</b>	-	-	-	-	-	-
<b>N SAÚDE E ACÇÃO SOCIAL</b>	<b>48</b>	<b>17</b>	<b>31</b>	-	-	-	-	-
<b>O OUTROS SERVIÇOS COLECTIVOS</b>	<b>14</b>	<b>14</b>	-	-	-	-	-	-
90 Saneamento e higiene pública	-	-	-	-	-	-	-	-
91 Actividades associativas diversas	12	12	-	-	-	-	-	-
92 Actividades recreativas	-	-	-	-	-	-	-	-
93 Outras actividades de serviços	2	2	-	-	-	-	-	-
<b>Q ORGANISMOS INTERNACIONAIS</b>	-	-	-	-	-	-	-	-

**NÚMERO DE ESTABELECIMENTOS, POR ACTIVIDADES, SEGUNDO A DIMENSÃO DO ESTABELECIMENTO, NO CONCELHO DA LAGOA**
**QUADRO 77**

DIMENSÃO (Pessoas)	TOTAL	< 10	10 a 19	20 a 49	50 a 99	100 a 199	200 a 499	500 e +
ACTIVIDADES (CAE - Rev. 2)								
<b>TOTAL</b>	<b>218</b>	<b>193</b>	<b>14</b>	<b>9</b>	<b>1</b>	<b>1</b>	<b>-</b>	<b>-</b>
<b>A AGRICULTURA, CAÇA, SILVICULTURA</b>	<b>65</b>	<b>62</b>	<b>2</b>	<b>1</b>	<b>-</b>	<b>-</b>	<b>-</b>	<b>-</b>
<b>B PESCA</b>	<b>2</b>	<b>1</b>	<b>1</b>	<b>-</b>	<b>-</b>	<b>-</b>	<b>-</b>	<b>-</b>
<b>C INDÚSTRIAS EXTRACTIVAS</b>	<b>-</b>	<b>-</b>	<b>-</b>	<b>-</b>	<b>-</b>	<b>-</b>	<b>-</b>	<b>-</b>
<b>D INDÚSTRIAS TRANSFORMADORAS</b>	<b>25</b>	<b>14</b>	<b>5</b>	<b>5</b>	<b>-</b>	<b>1</b>	<b>-</b>	<b>-</b>
DA Alimentares, das bebidas e do tabaco	12	6	3	2	-	1	-	-
DB Têxtil	-	-	-	-	-	-	-	-
DC Indústria do couro	-	-	-	-	-	-	-	-
DD Indústria da madeira e da cortiça	5	3	-	2	-	-	-	-
DE Pasta de papel e cartão	1	1	-	-	-	-	-	-
DG Produtos químicos, fibras sintéticas ou artificiais	-	-	-	-	-	-	-	-
DH Artigos de borracha e matérias plásticas	1	1	-	-	-	-	-	-
DI Outros produtos minerais não metálicos	2	-	1	1	-	-	-	-
DJ Metalúrgicas de base e produtos metálicos	3	2	1	-	-	-	-	-
DK Fabricação de máquinas	-	-	-	-	-	-	-	-
DL Fabricação de equipamento eléctrico e de óptica	1	1	-	-	-	-	-	-
DM Fabricação de material de transporte	-	-	-	-	-	-	-	-
DN Outras indústrias transformadoras	-	-	-	-	-	-	-	-
<b>E ELECTRICIDADE, GÁS E ÁGUA</b>	<b>-</b>	<b>-</b>	<b>-</b>	<b>-</b>	<b>-</b>	<b>-</b>	<b>-</b>	<b>-</b>
<b>F CONSTRUÇÃO</b>	<b>7</b>	<b>6</b>	<b>1</b>	<b>-</b>	<b>-</b>	<b>-</b>	<b>-</b>	<b>-</b>
<b>G COMÉRCIO</b>	<b>58</b>	<b>52</b>	<b>3</b>	<b>2</b>	<b>1</b>	<b>-</b>	<b>-</b>	<b>-</b>
50 Comércio, manutenção e reparação de veículos	6	4	1	-	1	-	-	-
51 Comércio por grosso e agentes do comércio	12	10	-	2	-	-	-	-
52 Comércio a retalho, reparação de bens pessoais	40	38	2	-	-	-	-	-
<b>H ALOJAMENTO E RESTAURAÇÃO</b>	<b>15</b>	<b>13</b>	<b>1</b>	<b>1</b>	<b>-</b>	<b>-</b>	<b>-</b>	<b>-</b>
<b>I TRANSPORTES E COMUNICAÇÕES</b>	<b>7</b>	<b>7</b>	<b>-</b>	<b>-</b>	<b>-</b>	<b>-</b>	<b>-</b>	<b>-</b>
60/63 Transportes, agências de viagens	6	6	-	-	-	-	-	-
64 Correios e telecomunicações	1	1	-	-	-	-	-	-
<b>J ACTIVIDADES FINANCEIRAS</b>	<b>8</b>	<b>8</b>	<b>-</b>	<b>-</b>	<b>-</b>	<b>-</b>	<b>-</b>	<b>-</b>
65 Intermediação financeira	7	7	-	-	-	-	-	-
66 Seguros e fundos de pensões	1	1	-	-	-	-	-	-
67 Actividades auxiliares de intermediação financeira	-	-	-	-	-	-	-	-
<b>K ACTIVIDADES IMOBILIÁRIAS</b>	<b>5</b>	<b>5</b>	<b>-</b>	<b>-</b>	<b>-</b>	<b>-</b>	<b>-</b>	<b>-</b>
70 Actividades imobiliárias	1	1	-	-	-	-	-	-
71 Aluguer de máquinas e de equipamentos	1	1	-	-	-	-	-	-
72 Actividades informáticas e conexas	-	-	-	-	-	-	-	-
74 Outros serviços prestados às empresas	3	3	-	-	-	-	-	-
<b>L SEGURANÇA SOCIAL</b>	<b>-</b>	<b>-</b>	<b>-</b>	<b>-</b>	<b>-</b>	<b>-</b>	<b>-</b>	<b>-</b>
<b>M EDUCAÇÃO</b>	<b>1</b>	<b>1</b>	<b>-</b>	<b>-</b>	<b>-</b>	<b>-</b>	<b>-</b>	<b>-</b>
<b>N SAÚDE E ACÇÃO SOCIAL</b>	<b>16</b>	<b>15</b>	<b>1</b>	<b>-</b>	<b>-</b>	<b>-</b>	<b>-</b>	<b>-</b>
<b>O OUTROS SERVIÇOS COLECTIVOS</b>	<b>9</b>	<b>9</b>	<b>-</b>	<b>-</b>	<b>-</b>	<b>-</b>	<b>-</b>	<b>-</b>
90 Saneamento e higiene pública	-	-	-	-	-	-	-	-
91 Actividades associativas diversas	6	6	-	-	-	-	-	-
92 Actividades recreativas	-	-	-	-	-	-	-	-
93 Outras actividades de serviços	3	3	-	-	-	-	-	-
<b>Q ORGANISMOS INTERNACIONAIS</b>	<b>-</b>	<b>-</b>	<b>-</b>	<b>-</b>	<b>-</b>	<b>-</b>	<b>-</b>	<b>-</b>

NÚMERO DE PESSOAS AO SERVIÇO NOS ESTABELECIMENTOS, POR ACTIVIDADES, SEGUNDO A DIMENSÃO DO ESTABELECIMENTO, NO CONCELHO DA LAGOA							QUADRO 78	
DIMENSÃO (Pessoas)	TOTAL	< 10	10 a 19	20 a 49	50 a 99	100 a 199	200 a 499	500 e +
ACTIVIDADES (CAE - Rev. 2)								
TOTAL	1 149	502	193	270	66	118	-	-
<b>A AGRICULTURA, CAÇA, SILVICULTURA</b>	163	105	25	33	-	-	-	-
<b>B PESCA</b>	19	3	16	-	-	-	-	-
<b>C INDÚSTRIAS EXTRACTIVAS</b>	-	-	-	-	-	-	-	-
<b>D INDÚSTRIAS TRANSFORMADORAS</b>	375	54	67	136	-	118	-	-
DA Alimentares, das bebidas e do tabaco	234	22	34	60	-	118	-	-
DB Têxtil	-	-	-	-	-	-	-	-
DC Indústria do couro	-	-	-	-	-	-	-	-
DD Indústria da madeira e da cortiça	58	6	-	52	-	-	-	-
DE Pasta de papel e cartão	4	4	-	-	-	-	-	-
DG Produtos químicos, fibras sintéticas ou artificiais	-	-	-	-	-	-	-	-
DH Artigos de borracha e matérias plásticas	5	5	-	-	-	-	-	-
DI Outros produtos minerais não metálicos	40	-	16	24	-	-	-	-
DJ Metalúrgicas de base e produtos metálicos	27	10	17	-	-	-	-	-
DK Fabricação de máquinas	-	-	-	-	-	-	-	-
DL Fabricação de equipamento eléctrico e de óptica	7	7	-	-	-	-	-	-
DM Fabricação de material de transporte	-	-	-	-	-	-	-	-
DN Outras indústrias transformadoras	-	-	-	-	-	-	-	-
<b>E ELECTRICIDADE, GÁS E ÁGUA</b>	-	-	-	-	-	-	-	-
<b>F CONSTRUÇÃO</b>	32	14	18	-	-	-	-	-
<b>G COMÉRCIO</b>	348	169	37	76	66	-	-	-
50 Comércio, manutenção e reparação de veículos	91	10	15	-	66	-	-	-
51 Comércio por grosso e agentes do comércio	119	43	-	76	-	-	-	-
52 Comércio a retalho, reparação de bens pessoais	138	116	22	-	-	-	-	-
<b>H ALOJAMENTO E RESTAURAÇÃO</b>	86	45	16	25	-	-	-	-
<b>I TRANSPORTES E COMUNICAÇÕES</b>	17	17	-	-	-	-	-	-
60/63 Transportes, agências de viagens	11	11	-	-	-	-	-	-
64 Correios e telecomunicações	6	6	-	-	-	-	-	-
<b>J ACTIVIDADES FINANCEIRAS</b>	33	33	-	-	-	-	-	-
65 Intermediação financeira	31	31	-	-	-	-	-	-
66 Seguros e fundos de pensões	2	2	-	-	-	-	-	-
67 Actividades auxiliares de intermediação financeira	-	-	-	-	-	-	-	-
<b>K ACTIVIDADES IMOBILIÁRIAS</b>	9	9	-	-	-	-	-	-
70 Actividades imobiliárias	4	4	-	-	-	-	-	-
71 Aluguer de máquinas e de equipamentos	1	1	-	-	-	-	-	-
72 Actividades informáticas e conexas	-	-	-	-	-	-	-	-
74 Outros serviços prestados às empresas	4	4	-	-	-	-	-	-
<b>L SEGURANÇA SOCIAL</b>	-	-	-	-	-	-	-	-
<b>M EDUCAÇÃO</b>	1	1	-	-	-	-	-	-
<b>N SAÚDE E ACÇÃO SOCIAL</b>	48	34	14	-	-	-	-	-
<b>O OUTROS SERVIÇOS COLECTIVOS</b>	18	18	-	-	-	-	-	-
90 Saneamento e higiene pública	-	-	-	-	-	-	-	-
91 Actividades associativas diversas	12	12	-	-	-	-	-	-
92 Actividades recreativas	-	-	-	-	-	-	-	-
93 Outras actividades de serviços	6	6	-	-	-	-	-	-
<b>Q ORGANISMOS INTERNACIONAIS</b>	-	-	-	-	-	-	-	-

**NÚMERO DE EMPRESAS, POR ACTIVIDADES, SEGUNDO OS ESCALÕES DE VOLUME DE VENDAS DA EMPRESA, NO CONCELHO DA LAGOA**

**QUADRO 79**

ESCALÕES (Milhares de contos)	TOTAL	< 10	10 a 29	30 a 99	100 a 199	200 a 999	1.000 a 4.999	5.000 a 99.999	100.000 e +	Ignorado
ACTIVIDADES (CAE - Rev. 2)										
TOTAL	178	...	...	...	...	...	...	...	...	...
A AGRICULTURA, CAÇA, SILVICULTURA	60	10	16	1	-	2				31
B PESCA	2	...	...	...	...	...	...	...	...	...
C INDÚSTRIAS EXTRACTIVAS	-	-	-	-	-	-	-	-	-	-
D INDÚSTRIAS TRANSFORMADORAS	21	2	6	7	2	3	-	-	-	1
E ELECTRICIDADE, GÁS E ÁGUA	-	-	-	-	-	-	-	-	-	-
F CONSTRUÇÃO	6	2	-	1	1	-	-	-	-	2
G COMÉRCIO	49	3	18	10	5	6	1	-	-	6
H ALOJAMENTO E RESTAURAÇÃO	15	6	4	4	-	1	-	-	-	-
I TRANSPORTES E COMUNICAÇÕES	6	6	-	-	-	-	-	-	-	-
J ACTIVIDADES FINANCEIRAS	-	-	-	-	-	-	-	-	-	-
K ACTIVIDADES IMOBILIÁRIAS	3	1	1	-	-	-	-	-	-	1
L SEGURANÇA SOCIAL	-	-	-	-	-	-	-	-	-	-
M EDUCAÇÃO	1	...	...	...	...	...	...	...	...	...
N SAÚDE E ACÇÃO SOCIAL	8	-	3	2	-	-	-	-	-	3
O OUTROS SERVIÇOS COLECTIVOS	7	1	1	-	-	-	-	-	-	5
Q ORGANISMOS INTERNACIONAIS	-	-	-	-	-	-	-	-	-	-



**NÚMERO DE EMPRESAS, POR ACTIVIDADES, SEGUNDO A ANTIGUIDADE DA EMPRESA, NO CONCELHO DA LAGOA**
**QUADRO 80**

ANTIGUIDADE (Anos)	TOTAL	< 1	1 a 4	5 a 9	10 a 19	20 a 49	50 e +	Ignorada
ACTIVIDADES (CAE - Rev. 2)								
<b>TOTAL</b>	178	7	34	48	51	21	1	16
<b>A AGRICULTURA, CAÇA, SILVICULTURA</b>	60	4	11	20	12	2	-	11
<b>B PESCA</b>	2	-	-	-	1	-	-	1
<b>C INDÚSTRIAS EXTRACTIVAS</b>	-	-	-	-	-	-	-	-
<b>D INDÚSTRIAS TRANSFORMADORAS</b>	21	-	5	3	10	3	-	-
DA Alimentares, das bebidas e do tabaco	9	-	3	1	5	-	-	-
DB Têxtil	-	-	-	-	-	-	-	-
DC Indústria do couro	-	-	-	-	-	-	-	-
DD Indústria da madeira e da cortiça	4	-	1	-	2	1	-	-
DE Pasta de papel e cartão	1	-	-	-	-	1	-	-
DG Produtos químicos, fibras sintéticas ou artificiais	-	-	-	-	-	-	-	-
DH Artigos de borracha e matérias plásticas	1	-	1	-	-	-	-	-
DI Outros produtos minerais não metálicos	1	-	-	-	-	1	-	-
DJ Metalúrgicas de base e produtos metálicos	4	-	-	2	2	-	-	-
DK Fabricação de máquinas	-	-	-	-	-	-	-	-
DL Fabricação de equipamento eléctrico e de óptica	1	-	-	-	1	-	-	-
DM Fabricação de material de transporte	-	-	-	-	-	-	-	-
DN Outras indústrias transformadoras	-	-	-	-	-	-	-	-
<b>E ELECTRICIDADE, GÁS E ÁGUA</b>	-	-	-	-	-	-	-	-
<b>F CONSTRUÇÃO</b>	6	-	1	4	-	-	-	1
<b>G COMÉRCIO</b>	49	2	10	13	13	11	-	-
50 Comércio, manutenção e reparação de veículos	6	1	-	2	1	2	-	-
51 Comércio por grosso e agentes do comércio	9	-	1	5	1	2	-	-
52 Comércio a retalho, reparação de bens pessoais	34	1	9	6	11	7	-	-
<b>H ALOJAMENTO E RESTAURAÇÃO</b>	15	-	3	5	6	1	-	-
<b>I TRANSPORTES E COMUNICAÇÕES</b>	6	1	-	1	2	2	-	-
60/63 Transportes, agências de viagens	6	1	-	1	2	2	-	-
64 Correios e telecomunicações	-	-	-	-	-	-	-	-
<b>J ACTIVIDADES FINANCEIRAS</b>	-	-	-	-	-	-	-	-
65 Intermediação financeira	-	-	-	-	-	-	-	-
66 Seguros e fundos de pensões	-	-	-	-	-	-	-	-
67 Actividades auxiliares de intermediação financeira	-	-	-	-	-	-	-	-
<b>K ACTIVIDADES IMOBILIÁRIAS</b>	3	-	-	-	2	-	-	1
70 Actividades imobiliárias	1	-	-	-	1	-	-	-
71 Aluguer de máquinas e de equipamentos	-	-	-	-	-	-	-	-
72 Actividades informáticas e conexas	-	-	-	-	-	-	-	-
74 Outros serviços prestados às empresas	2	-	-	-	1	-	-	1
<b>L SEGURANÇA SOCIAL</b>	-	-	-	-	-	-	-	-
<b>M EDUCAÇÃO</b>	1	-	-	-	1	-	-	-
<b>N SAÚDE E ACÇÃO SOCIAL</b>	8	-	2	-	3	1	-	2
<b>O OUTROS SERVIÇOS COLECTIVOS</b>	7	-	2	2	1	1	1	-
90 Saneamento e higiene pública	-	-	-	-	-	-	-	-
91 Actividades associativas diversas	5	-	1	1	1	1	1	-
92 Actividades recreativas	-	-	-	-	-	-	-	-
93 Outras actividades de serviços	2	-	1	1	-	-	-	-
<b>Q ORGANISMOS INTERNACIONAIS</b>	-	-	-	-	-	-	-	-

**VILA FRANCA DO CAMPO**



**NÚMERO DE EMPRESAS, POR ACTIVIDADES, SEGUNDO A DIMENSÃO DA EMPRESA,  
NO CONCELHO DE VILA FRANCA DO CAMPO**
**QUADRO 81**

DIMENSÃO (Pessoas)	TOTAL	< 10	10 a 19	20 a 49	50 a 99	100 a 199	200 a 499	500 e +
ACTIVIDADES (CAE - Rev. 2)								
<b>TOTAL</b>	137	127	6	3	1	-	-	-
<b>A AGRICULTURA, CAÇA, SILVICULTURA</b>	44	44	-	-	-	-	-	-
<b>B PESCA</b>	-	-	-	-	-	-	-	-
<b>C INDÚSTRIAS EXTRACTIVAS</b>	-	-	-	-	-	-	-	-
<b>D INDÚSTRIAS TRANSFORMADORAS</b>	19	16	2	-	1	-	-	-
DA Alimentares, das bebidas e do tabaco	5	4	1	-	-	-	-	-
DB Têxtil	-	-	-	-	-	-	-	-
DC Indústria do couro	-	-	-	-	-	-	-	-
DD Indústria da madeira e da cortiça	7	6	-	-	1	-	-	-
DE Pasta de papel e cartão	1	1	-	-	-	-	-	-
DG Produtos químicos, fibras sintéticas ou artificiais	-	-	-	-	-	-	-	-
DH Artigos de borracha e matérias plásticas	-	-	-	-	-	-	-	-
DI Outros produtos minerais não metálicos	1	-	1	-	-	-	-	-
DJ Metalúrgicas de base e produtos metálicos	1	1	-	-	-	-	-	-
DK Fabricação de máquinas	-	-	-	-	-	-	-	-
DL Fabricação de equipamento eléctrico e de óptica	-	-	-	-	-	-	-	-
DM Fabricação de material de transporte	-	-	-	-	-	-	-	-
DN Outras indústrias transformadoras	4	4	-	-	-	-	-	-
<b>E ELECTRICIDADE, GÁS E ÁGUA</b>	-	-	-	-	-	-	-	-
<b>F CONSTRUÇÃO</b>	7	6	-	1	-	-	-	-
<b>G COMÉRCIO</b>	40	37	1	2	-	-	-	-
50 Comércio, manutenção e reparação de veículos	7	7	-	-	-	-	-	-
51 Comércio por grosso e agentes do comércio	6	5	1	-	-	-	-	-
52 Comércio a retalho, reparação de bens pessoais	27	25	-	2	-	-	-	-
<b>H ALOJAMENTO E RESTAURAÇÃO</b>	11	10	1	-	-	-	-	-
<b>I TRANSPORTES E COMUNICAÇÕES</b>	1	1	-	-	-	-	-	-
60/63 Transportes, agências de viagens	1	1	-	-	-	-	-	-
64 Correios e telecomunicações	-	-	-	-	-	-	-	-
<b>J ACTIVIDADES FINANCEIRAS</b>	-	-	-	-	-	-	-	-
65 Intermediação financeira	-	-	-	-	-	-	-	-
66 Seguros e fundos de pensões	-	-	-	-	-	-	-	-
67 Actividades auxiliares de intermediação financeira	-	-	-	-	-	-	-	-
<b>K ACTIVIDADES IMOBILIÁRIAS</b>	4	4	-	-	-	-	-	-
70 Actividades imobiliárias	-	-	-	-	-	-	-	-
71 Aluguer de máquinas e de equipamentos	-	-	-	-	-	-	-	-
72 Actividades informáticas e conexas	-	-	-	-	-	-	-	-
74 Outros serviços prestados às empresas	4	4	-	-	-	-	-	-
<b>L SEGURANÇA SOCIAL</b>	1	1	-	-	-	-	-	-
<b>M EDUCAÇÃO</b>	1	1	-	-	-	-	-	-
<b>N SAÚDE E ACÇÃO SOCIAL</b>	3	1	2	-	-	-	-	-
<b>O OUTROS SERVIÇOS COLECTIVOS</b>	6	6	-	-	-	-	-	-
90 Saneamento e higiene pública	-	-	-	-	-	-	-	-
91 Actividades associativas diversas	5	5	-	-	-	-	-	-
92 Actividades recreativas	1	1	-	-	-	-	-	-
93 Outras actividades de serviços	-	-	-	-	-	-	-	-
<b>Q ORGANISMOS INTERNACIONAIS</b>	-	-	-	-	-	-	-	-

**NÚMERO DE PESSOAS AO SERVIÇO NAS EMPRESAS, POR ACTIVIDADES, SEGUNDO A DIMENSÃO DA EMPRESA, NO CONCELHO DE VILA FRANCA DO CAMPO**
**QUADRO 82**

DIMENSÃO (Pessoas)	TOTAL	< 10	10 a 19	20 a 49	50 a 99	100 a 199	200 a 499	500 e +
ACTIVIDADES (CAE - Rev. 2)								
<b>TOTAL</b>	511	305	87	69	50	-	-	-
<b>A AGRICULTURA, CAÇA, SILVICULTURA</b>	65	65	-	-	-	-	-	-
<b>B PESCA</b>	-	-	-	-	-	-	-	-
<b>C INDÚSTRIAS EXTRACTIVAS</b>	-	-	-	-	-	-	-	-
<b>D INDÚSTRIAS TRANSFORMADORAS</b>	132	55	27	-	50	-	-	-
DA Alimentares, das bebidas e do tabaco	26	11	15	-	-	-	-	-
DB Têxtil	-	-	-	-	-	-	-	-
DC Indústria do couro	-	-	-	-	-	-	-	-
DD Indústria da madeira e da cortiça	74	24	-	-	50	-	-	-
DE Pasta de papel e cartão	2	2	-	-	-	-	-	-
DG Produtos químicos, fibras sintéticas ou artificiais	-	-	-	-	-	-	-	-
DH Artigos de borracha e matérias plásticas	-	-	-	-	-	-	-	-
DI Outros produtos minerais não metálicos	12	-	12	-	-	-	-	-
DJ Metalúrgicas de base e produtos metálicos	7	7	-	-	-	-	-	-
DK Fabricação de máquinas	-	-	-	-	-	-	-	-
DL Fabricação de equipamento eléctrico e de óptica	-	-	-	-	-	-	-	-
DM Fabricação de material de transporte	-	-	-	-	-	-	-	-
DN Outras indústrias transformadoras	11	11	-	-	-	-	-	-
<b>E ELECTRICIDADE, GÁS E ÁGUA</b>	-	-	-	-	-	-	-	-
<b>F CONSTRUÇÃO</b>	36	12	-	24	-	-	-	-
<b>G COMÉRCIO</b>	164	106	13	45	-	-	-	-
50 Comércio, manutenção e reparação de veículos	14	14	-	-	-	-	-	-
51 Comércio por grosso e agentes do comércio	31	18	13	-	-	-	-	-
52 Comércio a retalho, reparação de bens pessoais	119	74	-	45	-	-	-	-
<b>H ALOJAMENTO E RESTAURAÇÃO</b>	41	31	10	-	-	-	-	-
<b>I TRANSPORTES E COMUNICAÇÕES</b>	2	2	-	-	-	-	-	-
60/63 Transportes, agências de viagens	2	2	-	-	-	-	-	-
64 Correios e telecomunicações	-	-	-	-	-	-	-	-
<b>J ACTIVIDADES FINANCEIRAS</b>	-	-	-	-	-	-	-	-
65 Intermediação financeira	-	-	-	-	-	-	-	-
66 Seguros e fundos de pensões	-	-	-	-	-	-	-	-
67 Actividades auxiliares de intermediação financeira	-	-	-	-	-	-	-	-
<b>K ACTIVIDADES IMOBILIÁRIAS</b>	9	9	-	-	-	-	-	-
70 Actividades imobiliárias	-	-	-	-	-	-	-	-
71 Aluguer de máquinas e de equipamentos	-	-	-	-	-	-	-	-
72 Actividades informáticas e conexas	-	-	-	-	-	-	-	-
74 Outros serviços prestados às empresas	9	9	-	-	-	-	-	-
<b>L SEGURANÇA SOCIAL</b>	1	1	-	-	-	-	-	-
<b>M EDUCAÇÃO</b>	5	5	-	-	-	-	-	-
<b>N SAÚDE E ACÇÃO SOCIAL</b>	39	2	37	-	-	-	-	-
<b>O OUTROS SERVIÇOS COLECTIVOS</b>	17	17	-	-	-	-	-	-
90 Saneamento e higiene pública	-	-	-	-	-	-	-	-
91 Actividades associativas diversas	12	12	-	-	-	-	-	-
92 Actividades recreativas	5	5	-	-	-	-	-	-
93 Outras actividades de serviços	-	-	-	-	-	-	-	-
<b>Q ORGANISMOS INTERNACIONAIS</b>	-	-	-	-	-	-	-	-

**NÚMERO DE ESTABELECIMENTOS, POR ACTIVIDADES, SEGUNDO A DIMENSÃO DO ESTABELECIMENTO, NO CONCELHO DE VILA FRANCA DO CAMPO**
**QUADRO 83**

DIMENSÃO (Pessoas)		TOTAL	< 10	10 a 19	20 a 49	50 a 99	100 a 199	200 a 499	500 e +
ACTIVIDADES (CAE - Rev. 2)									
TOTAL		161	151	6	3	-	1	-	-
<b>A</b>	<b>AGRICULTURA, CAÇA, SILVICULTURA</b>	47	47	-	-	-	-	-	-
<b>B</b>	<b>PESCA</b>	-	-	-	-	-	-	-	-
<b>C</b>	<b>INDÚSTRIAS EXTRACTIVAS</b>	-	-	-	-	-	-	-	-
<b>D</b>	<b>INDÚSTRIAS TRANSFORMADORAS</b>	21	17	2	1	-	1	-	-
DA	Alimentares, das bebidas e do tabaco	6	4	1	-	-	1	-	-
DB	Têxtil	-	-	-	-	-	-	-	-
DC	Indústria do couro	-	-	-	-	-	-	-	-
DD	Indústria da madeira e da cortiça	8	7	-	1	-	-	-	-
DE	Pasta de papel e cartão	1	1	-	-	-	-	-	-
DG	Produtos químicos, fibras sintéticas ou artificiais	-	-	-	-	-	-	-	-
DH	Artigos de borracha e matérias plásticas	-	-	-	-	-	-	-	-
DI	Outros produtos minerais não metálicos	1	-	1	-	-	-	-	-
DJ	Metalúrgicas de base e produtos metálicos	1	1	-	-	-	-	-	-
DK	Fabricação de máquinas	-	-	-	-	-	-	-	-
DL	Fabricação de equipamento eléctrico e de óptica	-	-	-	-	-	-	-	-
DM	Fabricação de material de transporte	-	-	-	-	-	-	-	-
DN	Outras indústrias transformadoras	4	4	-	-	-	-	-	-
<b>E</b>	<b>ELECTRICIDADE, GÁS E ÁGUA</b>	1	1	-	-	-	-	-	-
<b>F</b>	<b>CONSTRUÇÃO</b>	7	6	-	1	-	-	-	-
<b>G</b>	<b>COMÉRCIO</b>	45	43	1	1	-	-	-	-
50	Comércio, manutenção e reparação de veículos	7	7	-	-	-	-	-	-
51	Comércio por grosso e agentes do comércio	8	7	1	-	-	-	-	-
52	Comércio a retalho, reparação de bens pessoais	30	29	-	1	-	-	-	-
<b>H</b>	<b>ALOJAMENTO E RESTAURAÇÃO</b>	13	12	1	-	-	-	-	-
<b>I</b>	<b>TRANSPORTES E COMUNICAÇÕES</b>	3	3	-	-	-	-	-	-
60/63	Transportes, agências de viagens	1	1	-	-	-	-	-	-
64	Correios e telecomunicações	2	2	-	-	-	-	-	-
<b>J</b>	<b>ACTIVIDADES FINANCEIRAS</b>	6	6	-	-	-	-	-	-
65	Intermediação financeira	5	5	-	-	-	-	-	-
66	Seguros e fundos de pensões	1	1	-	-	-	-	-	-
67	Actividades auxiliares de intermediação financeira	-	-	-	-	-	-	-	-
<b>K</b>	<b>ACTIVIDADES IMOBILIÁRIAS</b>	5	5	-	-	-	-	-	-
70	Actividades imobiliárias	-	-	-	-	-	-	-	-
71	Aluguer de máquinas e de equipamentos	-	-	-	-	-	-	-	-
72	Actividades informáticas e conexas	-	-	-	-	-	-	-	-
74	Outros serviços prestados às empresas	5	5	-	-	-	-	-	-
<b>L</b>	<b>SEGURANÇA SOCIAL</b>	1	1	-	-	-	-	-	-
<b>M</b>	<b>EDUCAÇÃO</b>	1	1	-	-	-	-	-	-
<b>N</b>	<b>SAÚDE E ACÇÃO SOCIAL</b>	3	1	2	-	-	-	-	-
<b>O</b>	<b>OUTROS SERVIÇOS COLECTIVOS</b>	8	8	-	-	-	-	-	-
90	Saneamento e higiene pública	-	-	-	-	-	-	-	-
91	Actividades associativas diversas	5	5	-	-	-	-	-	-
92	Actividades recreativas	1	1	-	-	-	-	-	-
93	Outras actividades de serviços	2	2	-	-	-	-	-	-
<b>Q</b>	<b>ORGANISMOS INTERNACIONAIS</b>	-	-	-	-	-	-	-	-

**NÚMERO DE PESSOAS AO SERVIÇO NOS ESTABELECIMENTOS, POR ACTIVIDADES, SEGUNDO A DIMENSÃO DO ESTABELECIMENTO, NO CONCELHO DE VILA FRANCA DO CAMPO**

**QUADRO 84**

DIMENSÃO (Pessoas)	TOTAL	< 10	10 a 19	20 a 49	50 a 99	100 a 199	200 a 499	500 e +
ACTIVIDADES (CAE - Rev. 2)								
TOTAL	692	386	87	93	-	126	-	-
<b>A AGRICULTURA, CAÇA, SILVICULTURA</b>	68	68	-	-	-	-	-	-
<b>B PESCA</b>	-	-	-	-	-	-	-	-
<b>C INDÚSTRIAS EXTRACTIVAS</b>	-	-	-	-	-	-	-	-
<b>D INDÚSTRIAS TRANSFORMADORAS</b>	258	59	27	46	-	126	-	-
DA Alimentares, das bebidas e do tabaco	152	11	15	-	-	126	-	-
DB Têxtil	-	-	-	-	-	-	-	-
DC Indústria do couro	-	-	-	-	-	-	-	-
DD Indústria da madeira e da cortiça	74	28	-	46	-	-	-	-
DE Pasta de papel e cartão	2	2	-	-	-	-	-	-
DG Produtos químicos, fibras sintéticas ou artificiais	-	-	-	-	-	-	-	-
DH Artigos de borracha e matérias plásticas	-	-	-	-	-	-	-	-
DI Outros produtos minerais não metálicos	12	-	12	-	-	-	-	-
DJ Metalúrgicas de base e produtos metálicos	7	7	-	-	-	-	-	-
DK Fabricação de máquinas	-	-	-	-	-	-	-	-
DL Fabricação de equipamento eléctrico e de óptica	-	-	-	-	-	-	-	-
DM Fabricação de material de transporte	-	-	-	-	-	-	-	-
DN Outras indústrias transformadoras	11	11	-	-	-	-	-	-
<b>E ELECTRICIDADE, GÁS E ÁGUA</b>	3	3	-	-	-	-	-	-
<b>F CONSTRUÇÃO</b>	36	12	-	24	-	-	-	-
<b>G COMÉRCIO</b>	163	127	13	23	-	-	-	-
50 Comércio, manutenção e reparação de veículos	14	14	-	-	-	-	-	-
51 Comércio por grosso e agentes do comércio	37	24	13	-	-	-	-	-
52 Comércio a retalho, reparação de bens pessoais	112	89	-	23	-	-	-	-
<b>H ALOJAMENTO E RESTAURAÇÃO</b>	48	38	10	-	-	-	-	-
<b>I TRANSPORTES E COMUNICAÇÕES</b>	9	9	-	-	-	-	-	-
60/63 Transportes, agências de viagens	2	2	-	-	-	-	-	-
64 Correios e telecomunicações	7	7	-	-	-	-	-	-
<b>J ACTIVIDADES FINANCEIRAS</b>	32	32	-	-	-	-	-	-
65 Intermediação financeira	29	29	-	-	-	-	-	-
66 Seguros e fundos de pensões	3	3	-	-	-	-	-	-
67 Actividades auxiliares de intermediação financeira	-	-	-	-	-	-	-	-
<b>K ACTIVIDADES IMOBILIÁRIAS</b>	11	11	-	-	-	-	-	-
70 Actividades imobiliárias	-	-	-	-	-	-	-	-
71 Aluguer de máquinas e de equipamentos	-	-	-	-	-	-	-	-
72 Actividades informáticas e conexas	-	-	-	-	-	-	-	-
74 Outros serviços prestados às empresas	11	11	-	-	-	-	-	-
<b>L SEGURANÇA SOCIAL</b>	1	1	-	-	-	-	-	-
<b>M EDUCAÇÃO</b>	5	5	-	-	-	-	-	-
<b>N SAÚDE E ACÇÃO SOCIAL</b>	39	2	37	-	-	-	-	-
<b>O OUTROS SERVIÇOS COLECTIVOS</b>	19	19	-	-	-	-	-	-
90 Saneamento e higiene pública	-	-	-	-	-	-	-	-
91 Actividades associativas diversas	12	12	-	-	-	-	-	-
92 Actividades recreativas	5	5	-	-	-	-	-	-
93 Outras actividades de serviços	2	2	-	-	-	-	-	-
<b>Q ORGANISMOS INTERNACIONAIS</b>	-	-	-	-	-	-	-	-

**NÚMERO DE EMPRESAS, POR ACTIVIDADES, SEGUNDO OS ESCALÕES DE VOLUME DE VENDAS DA EMPRESA, NO CONCELHO DE VILA FRANCA DO CAMPO**

**QUADRO 85**

ESCALÕES (Milhares de contos)	TOTAL	< 10	10 a 29	30 a 99	100	200	1.000	5.000	100.000	Ignorado
					a 199	a 999	a 4.999	a 99.999	e +	
ACTIVIDADES (CAE - Rev. 2)										
TOTAL	137	...	...	...	...	...	...	...	...	...
A AGRICULTURA, CAÇA, SILVICULTURA	44	8	6	1	-	-	-	-	-	29
B PESCA	-	-	-	-	-	-	-	-	-	-
C INDÚSTRIAS EXTRACTIVAS	-	-	-	-	-	-	-	-	-	-
D INDÚSTRIAS TRANSFORMADORAS	19	7	5	2	1	2	-	-	-	2
E ELECTRICIDADE, GÁS E ÁGUA	-	-	-	-	-	-	-	-	-	-
F CONSTRUÇÃO	7	1	2	2	-	1	-	-	-	1
G COMÉRCIO	40	6	9	14	7	3	-	-	-	1
H ALOJAMENTO E RESTAURAÇÃO	11	3	4	2	-	-	-	-	-	2
I TRANSPORTES E COMUNICAÇÕES	1	...	...	...	...	...	...	...	...	...
J ACTIVIDADES FINANCEIRAS	-	-	-	-	-	-	-	-	-	-
K ACTIVIDADES IMOBILIÁRIAS	4	4	-	-	-	-	-	-	-	-
L SEGURANÇA SOCIAL	1	-	-	-	-	-	-	-	-	1
M EDUCAÇÃO	1	...	...	...	...	...	...	...	...	...
N SAÚDE E ACÇÃO SOCIAL	3	-	1	-	-	-	-	-	-	2
O OUTROS SERVIÇOS COLECTIVOS	6	-	-	-	-	-	-	-	-	6
Q ORGANISMOS INTERNACIONAIS	-	-	-	-	-	-	-	-	-	-



**NÚMERO DE EMPRESAS, POR ACTIVIDADES, SEGUNDO A ANTIGUIDADE DA EMPRESA, NO CONCELHO DE VILA FRANCA DO CAMPO**
**QUADRO 86**

ANTIGUIDADE (Anos)	TOTAL	< 1	1 a 4	5 a 9	10 a 19	20 a 49	50 e +	Ignorada
ACTIVIDADES (CAE - Rev. 2)								
<b>TOTAL</b>	137	-	31	28	46	15	5	12
<b>A AGRICULTURA, CAÇA, SILVICULTURA</b>	44	-	12	6	14	6	1	5
<b>B PESCA</b>	-	-	-	-	-	-	-	-
<b>C INDÚSTRIAS EXTRACTIVAS</b>	-	-	-	-	-	-	-	-
<b>D INDÚSTRIAS TRANSFORMADORAS</b>	19	-	3	4	10	1	1	-
DA Alimentares, das bebidas e do tabaco	5	-	-	-	5	-	-	-
DB Têxtil	-	-	-	-	-	-	-	-
DC Indústria do couro	-	-	-	-	-	-	-	-
DD Indústria da madeira e da cortiça	7	-	-	3	3	1	-	-
DE Pasta de papel e cartão	1	-	-	-	-	-	1	-
DG Produtos químicos, fibras sintéticas ou artificiais	-	-	-	-	-	-	-	-
DH Artigos de borracha e matérias plásticas	-	-	-	-	-	-	-	-
DI Outros produtos minerais não metálicos	1	-	1	-	-	-	-	-
DJ Metalúrgicas de base e produtos metálicos	1	-	1	-	-	-	-	-
DK Fabricação de máquinas	-	-	-	-	-	-	-	-
DL Fabricação de equipamento eléctrico e de óptica	-	-	-	-	-	-	-	-
DM Fabricação de material de transporte	-	-	-	-	-	-	-	-
DN Outras indústrias transformadoras	4	-	1	1	2	-	-	-
<b>E ELECTRICIDADE, GÁS E ÁGUA</b>	-	-	-	-	-	-	-	-
<b>F CONSTRUÇÃO</b>	7	-	2	3	2	-	-	-
<b>G COMÉRCIO</b>	40	-	6	10	17	5	-	2
50 Comércio, manutenção e reparação de veículos	7	-	-	4	1	-	-	2
51 Comércio por grosso e agentes do comércio	6	-	1	-	3	2	-	-
52 Comércio a retalho, reparação de bens pessoais	27	-	5	6	13	3	-	-
<b>H ALOJAMENTO E RESTAURAÇÃO</b>	11	-	4	2	2	2	-	1
<b>I TRANSPORTES E COMUNICAÇÕES</b>	1	-	-	1	-	-	-	-
60/63 Transportes, agências de viagens	1	-	-	1	-	-	-	-
64 Correios e telecomunicações	-	-	-	-	-	-	-	-
<b>J ACTIVIDADES FINANCEIRAS</b>	-	-	-	-	-	-	-	-
65 Intermediação financeira	-	-	-	-	-	-	-	-
66 Seguros e fundos de pensões	-	-	-	-	-	-	-	-
67 Actividades auxiliares de intermediação financeira	-	-	-	-	-	-	-	-
<b>K ACTIVIDADES IMOBILIÁRIAS</b>	4	-	2	2	-	-	-	-
70 Actividades imobiliárias	-	-	-	-	-	-	-	-
71 Aluguer de máquinas e de equipamentos	-	-	-	-	-	-	-	-
72 Actividades informáticas e conexas	-	-	-	-	-	-	-	-
74 Outros serviços prestados às empresas	4	-	2	2	-	-	-	-
<b>L SEGURANÇA SOCIAL</b>	1	-	-	-	-	-	-	1
<b>M EDUCAÇÃO</b>	1	-	1	-	-	-	-	-
<b>N SAÚDE E ACÇÃO SOCIAL</b>	3	-	1	-	-	1	-	1
<b>O OUTROS SERVIÇOS COLECTIVOS</b>	6	-	-	-	1	-	3	2
90 Saneamento e higiene pública	-	-	-	-	-	-	-	-
91 Actividades associativas diversas	5	-	-	-	-	-	3	2
92 Actividades recreativas	1	-	-	-	1	-	-	-
93 Outras actividades de serviços	-	-	-	-	-	-	-	-
<b>Q ORGANISMOS INTERNACIONAIS</b>	-	-	-	-	-	-	-	-

## POVOAÇÃO



**NÚMERO DE EMPRESAS, POR ACTIVIDADES, SEGUNDO A DIMENSÃO DA EMPRESA,  
NO CONCELHO DA POVOAÇÃO**
**QUADRO 87**

DIMENSÃO (Pessoas)	TOTAL	< 10	10 a 19	20 a 49	50 a 99	100 a 199	200 a 499	500 e +
ACTIVIDADES (CAE - Rev. 2)								
<b>TOTAL</b>	102	95	5	2	-	-	-	-
<b>A AGRICULTURA, CAÇA, SILVICULTURA</b>	33	33	-	-	-	-	-	-
<b>B PESCA</b>	2	1	1	-	-	-	-	-
<b>C INDÚSTRIAS EXTRACTIVAS</b>	-	-	-	-	-	-	-	-
<b>D INDÚSTRIAS TRANSFORMADORAS</b>	9	9	-	-	-	-	-	-
DA Alimentares, das bebidas e do tabaco	5	5	-	-	-	-	-	-
DB Têxtil	-	-	-	-	-	-	-	-
DC Indústria do couro	-	-	-	-	-	-	-	-
DD Indústria da madeira e da cortiça	3	3	-	-	-	-	-	-
DE Pasta de papel e cartão	-	-	-	-	-	-	-	-
DG Produtos químicos, fibras sintéticas ou artificiais	-	-	-	-	-	-	-	-
DH Artigos de borracha e matérias plásticas	-	-	-	-	-	-	-	-
DI Outros produtos minerais não metálicos	-	-	-	-	-	-	-	-
DJ Metalúrgicas de base e produtos metálicos	1	1	-	-	-	-	-	-
DK Fabricação de máquinas	-	-	-	-	-	-	-	-
DL Fabricação de equipamento eléctrico e de óptica	-	-	-	-	-	-	-	-
DM Fabricação de material de transporte	-	-	-	-	-	-	-	-
DN Outras indústrias transformadoras	-	-	-	-	-	-	-	-
<b>E ELECTRICIDADE, GÁS E ÁGUA</b>	-	-	-	-	-	-	-	-
<b>F CONSTRUÇÃO</b>	4	4	-	-	-	-	-	-
<b>G COMÉRCIO</b>	23	20	2	1	-	-	-	-
50 Comércio, manutenção e reparação de veículos	2	2	-	-	-	-	-	-
51 Comércio por grosso e agentes do comércio	1	1	-	-	-	-	-	-
52 Comércio a retalho, reparação de bens pessoais	20	17	2	1	-	-	-	-
<b>H ALOJAMENTO E RESTAURAÇÃO</b>	13	13	-	-	-	-	-	-
<b>I TRANSPORTES E COMUNICAÇÕES</b>	2	2	-	-	-	-	-	-
60/63 Transportes, agências de viagens	2	2	-	-	-	-	-	-
64 Correios e telecomunicações	-	-	-	-	-	-	-	-
<b>J ACTIVIDADES FINANCEIRAS</b>	-	-	-	-	-	-	-	-
65 Intermediação financeira	-	-	-	-	-	-	-	-
66 Seguros e fundos de pensões	-	-	-	-	-	-	-	-
67 Actividades auxiliares de intermediação financeira	-	-	-	-	-	-	-	-
<b>K ACTIVIDADES IMOBILIÁRIAS</b>	2	2	-	-	-	-	-	-
70 Actividades imobiliárias	-	-	-	-	-	-	-	-
71 Aluguer de máquinas e de equipamentos	-	-	-	-	-	-	-	-
72 Actividades informáticas e conexas	-	-	-	-	-	-	-	-
74 Outros serviços prestados às empresas	2	2	-	-	-	-	-	-
<b>L SEGURANÇA SOCIAL</b>	1	1	-	-	-	-	-	-
<b>M EDUCAÇÃO</b>	1	1	-	-	-	-	-	-
<b>N SAÚDE E ACÇÃO SOCIAL</b>	5	2	2	1	-	-	-	-
<b>O OUTROS SERVIÇOS COLECTIVOS</b>	7	7	-	-	-	-	-	-
90 Saneamento e higiene pública	-	-	-	-	-	-	-	-
91 Actividades associativas diversas	3	3	-	-	-	-	-	-
92 Actividades recreativas	2	2	-	-	-	-	-	-
93 Outras actividades de serviços	2	2	-	-	-	-	-	-
<b>Q ORGANISMOS INTERNACIONAIS</b>	-	-	-	-	-	-	-	-

**NÚMERO DE PESSOAS AO SERVIÇO NAS EMPRESAS, POR ACTIVIDADES, SEGUNDO A DIMENSÃO DA EMPRESA, NO CONCELHO DA POVOAÇÃO**
**QUADRO 88**

DIMENSÃO (Pessoas)	TOTAL	< 10	10 a 19	20 a 49	50 a 99	100 a 199	200 a 499	500 e +
ACTIVIDADES (CAE - Rev. 2)								
<b>TOTAL</b>	<b>358</b>	<b>209</b>	<b>77</b>	<b>72</b>	<b>-</b>	<b>-</b>	<b>-</b>	<b>-</b>
<b>A AGRICULTURA, CAÇA, SILVICULTURA</b>	<b>45</b>	<b>45</b>	<b>-</b>	<b>-</b>	<b>-</b>	<b>-</b>	<b>-</b>	<b>-</b>
<b>B PESCA</b>	<b>18</b>	<b>3</b>	<b>15</b>	<b>-</b>	<b>-</b>	<b>-</b>	<b>-</b>	<b>-</b>
<b>C INDÚSTRIAS EXTRACTIVAS</b>	<b>-</b>	<b>-</b>	<b>-</b>	<b>-</b>	<b>-</b>	<b>-</b>	<b>-</b>	<b>-</b>
<b>D INDÚSTRIAS TRANSFORMADORAS</b>	<b>31</b>	<b>31</b>	<b>-</b>	<b>-</b>	<b>-</b>	<b>-</b>	<b>-</b>	<b>-</b>
DA Alimentares, das bebidas e do tabaco	26	26	-	-	-	-	-	-
DB Têxtil	-	-	-	-	-	-	-	-
DC Indústria do couro	-	-	-	-	-	-	-	-
DD Indústria da madeira e da cortiça	3	3	-	-	-	-	-	-
DE Pasta de papel e cartão	-	-	-	-	-	-	-	-
DG Produtos químicos, fibras sintéticas ou artificiais	-	-	-	-	-	-	-	-
DH Artigos de borracha e matérias plásticas	-	-	-	-	-	-	-	-
DI Outros produtos minerais não metálicos	-	-	-	-	-	-	-	-
DJ Metalúrgicas de base e produtos metálicos	2	2	-	-	-	-	-	-
DK Fabricação de máquinas	-	-	-	-	-	-	-	-
DL Fabricação de equipamento eléctrico e de óptica	-	-	-	-	-	-	-	-
DM Fabricação de material de transporte	-	-	-	-	-	-	-	-
DN Outras indústrias transformadoras	-	-	-	-	-	-	-	-
<b>E ELECTRICIDADE, GÁS E ÁGUA</b>	<b>-</b>	<b>-</b>	<b>-</b>	<b>-</b>	<b>-</b>	<b>-</b>	<b>-</b>	<b>-</b>
<b>F CONSTRUÇÃO</b>	<b>11</b>	<b>11</b>	<b>-</b>	<b>-</b>	<b>-</b>	<b>-</b>	<b>-</b>	<b>-</b>
<b>G COMÉRCIO</b>	<b>106</b>	<b>45</b>	<b>25</b>	<b>36</b>	<b>-</b>	<b>-</b>	<b>-</b>	<b>-</b>
50 Comércio, manutenção e reparação de veículos	4	4	-	-	-	-	-	-
51 Comércio por grosso e agentes do comércio	2	2	-	-	-	-	-	-
52 Comércio a retalho, reparação de bens pessoais	100	39	25	36	-	-	-	-
<b>H ALOJAMENTO E RESTAURAÇÃO</b>	<b>36</b>	<b>36</b>	<b>-</b>	<b>-</b>	<b>-</b>	<b>-</b>	<b>-</b>	<b>-</b>
<b>I TRANSPORTES E COMUNICAÇÕES</b>	<b>2</b>	<b>2</b>	<b>-</b>	<b>-</b>	<b>-</b>	<b>-</b>	<b>-</b>	<b>-</b>
60/63 Transportes, agências de viagens	2	2	-	-	-	-	-	-
64 Correios e telecomunicações	-	-	-	-	-	-	-	-
<b>J ACTIVIDADES FINANCEIRAS</b>	<b>-</b>	<b>-</b>	<b>-</b>	<b>-</b>	<b>-</b>	<b>-</b>	<b>-</b>	<b>-</b>
65 Intermediação financeira	-	-	-	-	-	-	-	-
66 Seguros e fundos de pensões	-	-	-	-	-	-	-	-
67 Actividades auxiliares de intermediação financeira	-	-	-	-	-	-	-	-
<b>K ACTIVIDADES IMOBILIÁRIAS</b>	<b>10</b>	<b>10</b>	<b>-</b>	<b>-</b>	<b>-</b>	<b>-</b>	<b>-</b>	<b>-</b>
70 Actividades imobiliárias	-	-	-	-	-	-	-	-
71 Aluguer de máquinas e de equipamentos	-	-	-	-	-	-	-	-
72 Actividades informáticas e conexas	-	-	-	-	-	-	-	-
74 Outros serviços prestados às empresas	10	10	-	-	-	-	-	-
<b>L SEGURANÇA SOCIAL</b>	<b>8</b>	<b>8</b>	<b>-</b>	<b>-</b>	<b>-</b>	<b>-</b>	<b>-</b>	<b>-</b>
<b>M EDUCAÇÃO</b>	<b>4</b>	<b>4</b>	<b>-</b>	<b>-</b>	<b>-</b>	<b>-</b>	<b>-</b>	<b>-</b>
<b>N SAÚDE E ACÇÃO SOCIAL</b>	<b>76</b>	<b>3</b>	<b>37</b>	<b>36</b>	<b>-</b>	<b>-</b>	<b>-</b>	<b>-</b>
<b>O OUTROS SERVIÇOS COLECTIVOS</b>	<b>11</b>	<b>11</b>	<b>-</b>	<b>-</b>	<b>-</b>	<b>-</b>	<b>-</b>	<b>-</b>
90 Saneamento e higiene pública	-	-	-	-	-	-	-	-
91 Actividades associativas diversas	5	5	-	-	-	-	-	-
92 Actividades recreativas	3	3	-	-	-	-	-	-
93 Outras actividades de serviços	3	3	-	-	-	-	-	-
<b>Q ORGANISMOS INTERNACIONAIS</b>	<b>-</b>	<b>-</b>	<b>-</b>	<b>-</b>	<b>-</b>	<b>-</b>	<b>-</b>	<b>-</b>

**NÚMERO DE ESTABELECIMENTOS, POR ACTIVIDADES, SEGUNDO A DIMENSÃO DO ESTABELECIMENTO, NO CONCELHO DA POVOAÇÃO**
**QUADRO 89**

DIMENSÃO (Pessoas)	TOTAL	< 10	10 a 19	20 a 49	50 a 99	100 a 199	200 a 499	500 e +
ACTIVIDADES (CAE - Rev. 2)								
<b>TOTAL</b>	126	115	8	2	1	-	-	-
<b>A AGRICULTURA, CAÇA, SILVICULTURA</b>	34	34	-	-	-	-	-	-
<b>B PESCA</b>	2	1	1	-	-	-	-	-
<b>C INDÚSTRIAS EXTRACTIVAS</b>	-	-	-	-	-	-	-	-
<b>D INDÚSTRIAS TRANSFORMADORAS</b>	10	9	1	-	-	-	-	-
DA Alimentares, das bebidas e do tabaco	6	5	1	-	-	-	-	-
DB Têxtil	-	-	-	-	-	-	-	-
DC Indústria do couro	-	-	-	-	-	-	-	-
DD Indústria da madeira e da cortiça	3	3	-	-	-	-	-	-
DE Pasta de papel e cartão	-	-	-	-	-	-	-	-
DG Produtos químicos, fibras sintéticas ou artificiais	-	-	-	-	-	-	-	-
DH Artigos de borracha e matérias plásticas	-	-	-	-	-	-	-	-
DI Outros produtos minerais não metálicos	-	-	-	-	-	-	-	-
DJ Metalúrgicas de base e produtos metálicos	1	1	-	-	-	-	-	-
DK Fabricação de máquinas	-	-	-	-	-	-	-	-
DL Fabricação de equipamento eléctrico e de óptica	-	-	-	-	-	-	-	-
DM Fabricação de material de transporte	-	-	-	-	-	-	-	-
DN Outras indústrias transformadoras	-	-	-	-	-	-	-	-
<b>E ELECTRICIDADE, GÁS E ÁGUA</b>	1	1	-	-	-	-	-	-
<b>F CONSTRUÇÃO</b>	6	4	1	1	-	-	-	-
<b>G COMÉRCIO</b>	32	30	2	-	-	-	-	-
50 Comércio, manutenção e reparação de veículos	2	2	-	-	-	-	-	-
51 Comércio por grosso e agentes do comércio	4	4	-	-	-	-	-	-
52 Comércio a retalho, reparação de bens pessoais	26	24	2	-	-	-	-	-
<b>H ALOJAMENTO E RESTAURAÇÃO</b>	14	13	-	-	1	-	-	-
<b>I TRANSPORTES E COMUNICAÇÕES</b>	4	4	-	-	-	-	-	-
60/63 Transportes, agências de viagens	2	2	-	-	-	-	-	-
64 Correios e telecomunicações	2	2	-	-	-	-	-	-
<b>J ACTIVIDADES FINANCEIRAS</b>	6	6	-	-	-	-	-	-
65 Intermediação financeira	5	5	-	-	-	-	-	-
66 Seguros e fundos de pensões	1	1	-	-	-	-	-	-
67 Actividades auxiliares de intermediação financeira	-	-	-	-	-	-	-	-
<b>K ACTIVIDADES IMOBILIÁRIAS</b>	2	2	-	-	-	-	-	-
70 Actividades imobiliárias	-	-	-	-	-	-	-	-
71 Aluguer de máquinas e de equipamentos	-	-	-	-	-	-	-	-
72 Actividades informáticas e conexas	-	-	-	-	-	-	-	-
74 Outros serviços prestados às empresas	2	2	-	-	-	-	-	-
<b>L SEGURANÇA SOCIAL</b>	1	1	-	-	-	-	-	-
<b>M EDUCAÇÃO</b>	1	1	-	-	-	-	-	-
<b>N SAÚDE E ACÇÃO SOCIAL</b>	5	2	2	1	-	-	-	-
<b>O OUTROS SERVIÇOS COLECTIVOS</b>	8	7	1	-	-	-	-	-
90 Saneamento e higiene pública	-	-	-	-	-	-	-	-
91 Actividades associativas diversas	3	3	-	-	-	-	-	-
92 Actividades recreativas	3	2	1	-	-	-	-	-
93 Outras actividades de serviços	2	2	-	-	-	-	-	-
<b>Q ORGANISMOS INTERNACIONAIS</b>	-	-	-	-	-	-	-	-

NÚMERO DE PESSOAS AO SERVIÇO NOS ESTABELECIMENTOS, POR ACTIVIDADES, SEGUNDO A DIMENSÃO DO ESTABELECIMENTO, NO CONCELHO DA POVOAÇÃO							QUADRO 90	
DIMENSÃO (Pessoas)	TOTAL	< 10	10 a 19	20 a 49	50 a 99	100 a 199	200 a 499	500 e +
ACTIVIDADES (CAE - Rev. 2)								
<b>TOTAL</b>	526	278	122	55	71	-	-	-
<b>A AGRICULTURA, CAÇA, SILVICULTURA</b>	46	46	-	-	-	-	-	-
<b>B PESCA</b>	18	3	15	-	-	-	-	-
<b>C INDÚSTRIAS EXTRACTIVAS</b>	-	-	-	-	-	-	-	-
<b>D INDÚSTRIAS TRANSFORMADORAS</b>	43	30	13	-	-	-	-	-
DA Alimentares, das bebidas e do tabaco	38	25	13	-	-	-	-	-
DB Têxtil	-	-	-	-	-	-	-	-
DC Indústria do couro	-	-	-	-	-	-	-	-
DD Indústria da madeira e da cortiça	3	3	-	-	-	-	-	-
DE Pasta de papel e cartão	-	-	-	-	-	-	-	-
DG Produtos químicos, fibras sintéticas ou artificiais	-	-	-	-	-	-	-	-
DH Artigos de borracha e matérias plásticas	-	-	-	-	-	-	-	-
DI Outros produtos minerais não metálicos	-	-	-	-	-	-	-	-
DJ Metalúrgicas de base e produtos metálicos	2	2	-	-	-	-	-	-
DK Fabricação de máquinas	-	-	-	-	-	-	-	-
DL Fabricação de equipamento eléctrico e de óptica	-	-	-	-	-	-	-	-
DM Fabricação de material de transporte	-	-	-	-	-	-	-	-
DN Outras indústrias transformadoras	-	-	-	-	-	-	-	-
<b>E ELECTRICIDADE, GÁS E ÁGUA</b>	6	6	-	-	-	-	-	-
<b>F CONSTRUÇÃO</b>	54	11	15	28	-	-	-	-
<b>G COMÉRCIO</b>	100	75	25	-	-	-	-	-
50 Comércio, manutenção e reparação de veículos	4	4	-	-	-	-	-	-
51 Comércio por grosso e agentes do comércio	10	10	-	-	-	-	-	-
52 Comércio a retalho, reparação de bens pessoais	86	61	25	-	-	-	-	-
<b>H ALOJAMENTO E RESTAURAÇÃO</b>	107	36	-	-	71	-	-	-
<b>I TRANSPORTES E COMUNICAÇÕES</b>	12	12	-	-	-	-	-	-
60/63 Transportes, agências de viagens	2	2	-	-	-	-	-	-
64 Correios e telecomunicações	10	10	-	-	-	-	-	-
<b>J ACTIVIDADES FINANCEIRAS</b>	23	23	-	-	-	-	-	-
65 Intermediação financeira	22	22	-	-	-	-	-	-
66 Seguros e fundos de pensões	1	1	-	-	-	-	-	-
67 Actividades auxiliares de intermediação financeira	-	-	-	-	-	-	-	-
<b>K ACTIVIDADES IMOBILIÁRIAS</b>	10	10	-	-	-	-	-	-
70 Actividades imobiliárias	-	-	-	-	-	-	-	-
71 Aluguer de máquinas e de equipamentos	-	-	-	-	-	-	-	-
72 Actividades informáticas e conexas	-	-	-	-	-	-	-	-
74 Outros serviços prestados às empresas	10	10	-	-	-	-	-	-
<b>L SEGURANÇA SOCIAL</b>	8	8	-	-	-	-	-	-
<b>M EDUCAÇÃO</b>	4	4	-	-	-	-	-	-
<b>N SAÚDE E ACÇÃO SOCIAL</b>	67	3	37	27	-	-	-	-
<b>O OUTROS SERVIÇOS COLECTIVOS</b>	28	11	17	-	-	-	-	-
90 Saneamento e higiene pública	-	-	-	-	-	-	-	-
91 Actividades associativas diversas	5	5	-	-	-	-	-	-
92 Actividades recreativas	20	3	17	-	-	-	-	-
93 Outras actividades de serviços	3	3	-	-	-	-	-	-
<b>Q ORGANISMOS INTERNACIONAIS</b>	-	-	-	-	-	-	-	-

**NÚMERO DE EMPRESAS, POR ACTIVIDADES, SEGUNDO OS ESCALÕES DE VOLUME DE VENDAS DA EMPRESA, NO CONCELHO DA POVOAÇÃO**
**QUADRO 91**

ESCALÕES (Milhares de contos)	TOTAL	< 10	10 a 29	30 a 99	100 a 199	200 a 999	1.000 a 4.999	5.000 a 99.999	100.000 e +	Ignorado
ACTIVIDADES (CAE - Rev. 2)										
TOTAL	102	...	...	...	...	...	...	...	...	...
A AGRICULTURA, CAÇA, SILVICULTURA	33	9	12	-	-	-	-	-	-	12
B PESCA	2	...	...	...	...	...	...	...	...	...
C INDÚSTRIAS EXTRACTIVAS	-	-	-	-	-	-	-	-	-	-
D INDÚSTRIAS TRANSFORMADORAS	9	-	3	1	-	-	-	-	-	5
E ELECTRICIDADE, GÁS E ÁGUA	-	-	-	-	-	-	-	-	-	-
F CONSTRUÇÃO	4	-	1	1	-	-	-	-	-	2
G COMÉRCIO	23	2	7	8	2	2	-	-	-	2
H ALOJAMENTO E RESTAURAÇÃO	13	1	7	2	-	-	-	-	-	3
I TRANSPORTES E COMUNICAÇÕES	2	...	...	...	...	...	...	...	...	...
J ACTIVIDADES FINANCEIRAS	-	-	-	-	-	-	-	-	-	-
K ACTIVIDADES IMOBILIÁRIAS	2	...	...	...	...	...	...	...	...	...
L SEGURANÇA SOCIAL	1	-	-	-	-	-	-	-	-	1
M EDUCAÇÃO	1	-	-	-	-	-	-	-	-	1
N SAÚDE E ACÇÃO SOCIAL	5	-	-	-	-	1	-	-	-	4
O OUTROS SERVIÇOS COLECTIVOS	7	3	-	-	-	-	-	-	-	4
Q ORGANISMOS INTERNACIONAIS	-	-	-	-	-	-	-	-	-	-



**NÚMERO DE EMPRESAS, POR ACTIVIDADES, SEGUNDO A ANTIGUIDADE DA EMPRESA, NO CONCELHO DA POVOAÇÃO**
**QUADRO 92**

ANTIGUIDADE (Anos)		TOTAL	< 1	1 a 4	5 a 9	10 a 19	20 a 49	50 e +	Ignorada
ACTIVIDADES (CAE - Rev. 2)									
TOTAL		102	2	24	25	19	15	3	14
<b>A</b>	<b>AGRICULTURA, CAÇA, SILVICULTURA</b>	33	1	10	7	7	2	-	6
<b>B</b>	<b>PESCA</b>	2	-	-	2	-	-	-	-
<b>C</b>	<b>INDÚSTRIAS EXTRACTIVAS</b>	-	-	-	-	-	-	-	-
<b>D</b>	<b>INDÚSTRIAS TRANSFORMADORAS</b>	9	-	4	-	2	2	-	1
DA	Alimentares, das bebidas e do tabaco	5	-	2	-	1	2	-	-
DB	Têxtil	-	-	-	-	-	-	-	-
DC	Indústria do couro	-	-	-	-	-	-	-	-
DD	Indústria da madeira e da cortiça	3	-	2	-	-	-	-	1
DE	Pasta de papel e cartão	-	-	-	-	-	-	-	-
DG	Produtos químicos, fibras sintéticas ou artificiais	-	-	-	-	-	-	-	-
DH	Artigos de borracha e matérias plásticas	-	-	-	-	-	-	-	-
DI	Outros produtos minerais não metálicos	-	-	-	-	-	-	-	-
DJ	Metalúrgicas de base e produtos metálicos	1	-	-	-	1	-	-	-
DK	Fabricação de máquinas	-	-	-	-	-	-	-	-
DL	Fabricação de equipamento eléctrico e de óptica	-	-	-	-	-	-	-	-
DM	Fabricação de material de transporte	-	-	-	-	-	-	-	-
DN	Outras indústrias transformadoras	-	-	-	-	-	-	-	-
<b>E</b>	<b>ELECTRICIDADE, GÁS E ÁGUA</b>	-	-	-	-	-	-	-	-
<b>F</b>	<b>CONSTRUÇÃO</b>	4	1	1	1	-	-	-	1
<b>G</b>	<b>COMÉRCIO</b>	23	-	1	7	5	7	2	1
50	Comércio, manutenção e reparação de veículos	2	-	-	-	1	-	-	1
51	Comércio por grosso e agentes do comércio	1	-	-	-	1	-	-	-
52	Comércio a retalho, reparação de bens pessoais	20	-	1	7	3	7	2	-
<b>H</b>	<b>ALOJAMENTO E RESTAURAÇÃO</b>	13	-	2	4	2	2	-	3
<b>I</b>	<b>TRANSPORTES E COMUNICAÇÕES</b>	2	-	1	-	-	1	-	-
60/63	Transportes, agências de viagens	2	-	1	-	-	1	-	-
64	Correios e telecomunicações	-	-	-	-	-	-	-	-
<b>J</b>	<b>ACTIVIDADES FINANCEIRAS</b>	-	-	-	-	-	-	-	-
65	Intermediação financeira	-	-	-	-	-	-	-	-
66	Seguros e fundos de pensões	-	-	-	-	-	-	-	-
67	Actividades auxiliares de intermediação financeira	-	-	-	-	-	-	-	-
<b>K</b>	<b>ACTIVIDADES IMOBILIÁRIAS</b>	2	-	1	1	-	-	-	-
70	Actividades imobiliárias	-	-	-	-	-	-	-	-
71	Aluguer de máquinas e de equipamentos	-	-	-	-	-	-	-	-
72	Actividades informáticas e conexas	-	-	-	-	-	-	-	-
74	Outros serviços prestados às empresas	2	-	1	1	-	-	-	-
<b>L</b>	<b>SEGURANÇA SOCIAL</b>	1	-	-	-	1	-	-	-
<b>M</b>	<b>EDUCAÇÃO</b>	1	-	1	-	-	-	-	-
<b>N</b>	<b>SAÚDE E ACÇÃO SOCIAL</b>	5	-	1	1	1	1	1	-
<b>O</b>	<b>OUTROS SERVIÇOS COLECTIVOS</b>	7	-	2	2	1	-	-	2
90	Saneamento e higiene pública	-	-	-	-	-	-	-	-
91	Actividades associativas diversas	3	-	-	-	1	-	-	2
92	Actividades recreativas	2	-	2	-	-	-	-	-
93	Outras actividades de serviços	2	-	-	2	-	-	-	-
<b>Q</b>	<b>ORGANISMOS INTERNACIONAIS</b>	-	-	-	-	-	-	-	-

**RIBEIRA GRANDE**



**NÚMERO DE EMPRESAS, POR ACTIVIDADES, SEGUNDO A DIMENSÃO DA EMPRESA,  
NO CONCELHO DA RIBEIRA GRANDE**
**QUADRO 93**

DIMENSÃO (Pessoas)	TOTAL	< 10	10 a 19	20 a 49	50 a 99	100 a 199	200 a 499	500 e +
ACTIVIDADES (CAE - Rev. 2)								
<b>TOTAL</b>	<b>387</b>	<b>326</b>	<b>29</b>	<b>21</b>	<b>7</b>	<b>2</b>	<b>1</b>	<b>1</b>
<b>A AGRICULTURA, CAÇA, SILVICULTURA</b>	<b>103</b>	<b>100</b>	<b>2</b>	<b>1</b>	<b>-</b>	<b>-</b>	<b>-</b>	<b>-</b>
<b>B PESCA</b>	<b>1</b>	<b>1</b>	<b>-</b>	<b>-</b>	<b>-</b>	<b>-</b>	<b>-</b>	<b>-</b>
<b>C INDÚSTRIAS EXTRACTIVAS</b>	<b>3</b>	<b>-</b>	<b>-</b>	<b>2</b>	<b>-</b>	<b>1</b>	<b>-</b>	<b>-</b>
<b>D INDÚSTRIAS TRANSFORMADORAS</b>	<b>53</b>	<b>33</b>	<b>12</b>	<b>5</b>	<b>1</b>	<b>1</b>	<b>-</b>	<b>1</b>
DA Alimentares, das bebidas e do tabaco	23	14	7	-	-	1	-	1
DB Têxtil	1	1	-	-	-	-	-	-
DC Indústria do couro	-	-	-	-	-	-	-	-
DD Indústria da madeira e da cortiça	9	6	1	2	-	-	-	-
DE Pasta de papel e cartão	1	-	-	1	-	-	-	-
DG Produtos químicos, fibras sintéticas ou artificiais	-	-	-	-	-	-	-	-
DH Artigos de borracha e matérias plásticas	-	-	-	-	-	-	-	-
DI Outros produtos minerais não metálicos	11	5	3	2	1	-	-	-
DJ Metalúrgicas de base e produtos metálicos	6	5	1	-	-	-	-	-
DK Fabricação de máquinas	-	-	-	-	-	-	-	-
DL Fabricação de equipamento eléctrico e de óptica	-	-	-	-	-	-	-	-
DM Fabricação de material de transporte	1	1	-	-	-	-	-	-
DN Outras indústrias transformadoras	1	1	-	-	-	-	-	-
<b>E ELECTRICIDADE, GÁS E ÁGUA</b>	<b>-</b>	<b>-</b>	<b>-</b>	<b>-</b>	<b>-</b>	<b>-</b>	<b>-</b>	<b>-</b>
<b>F CONSTRUÇÃO</b>	<b>24</b>	<b>14</b>	<b>2</b>	<b>4</b>	<b>3</b>	<b>-</b>	<b>1</b>	<b>-</b>
<b>G COMÉRCIO</b>	<b>99</b>	<b>84</b>	<b>8</b>	<b>4</b>	<b>3</b>	<b>-</b>	<b>-</b>	<b>-</b>
50 Comércio, manutenção e reparação de veículos	15	12	2	1	-	-	-	-
51 Comércio por grosso e agentes do comércio	12	5	4	1	2	-	-	-
52 Comércio a retalho, reparação de bens pessoais	72	67	2	2	1	-	-	-
<b>H ALOJAMENTO E RESTAURAÇÃO</b>	<b>41</b>	<b>41</b>	<b>-</b>	<b>-</b>	<b>-</b>	<b>-</b>	<b>-</b>	<b>-</b>
<b>I TRANSPORTES E COMUNICAÇÕES</b>	<b>7</b>	<b>6</b>	<b>1</b>	<b>-</b>	<b>-</b>	<b>-</b>	<b>-</b>	<b>-</b>
60/63 Transportes, agências de viagens	7	6	1	-	-	-	-	-
64 Correios e telecomunicações	-	-	-	-	-	-	-	-
<b>J ACTIVIDADES FINANCEIRAS</b>	<b>1</b>	<b>1</b>	<b>-</b>	<b>-</b>	<b>-</b>	<b>-</b>	<b>-</b>	<b>-</b>
65 Intermediação financeira	-	-	-	-	-	-	-	-
66 Seguros e fundos de pensões	-	-	-	-	-	-	-	-
67 Actividades auxiliares de intermediação financeira	1	1	-	-	-	-	-	-
<b>K ACTIVIDADES IMOBILIÁRIAS</b>	<b>16</b>	<b>15</b>	<b>1</b>	<b>-</b>	<b>-</b>	<b>-</b>	<b>-</b>	<b>-</b>
70 Actividades imobiliárias	2	2	-	-	-	-	-	-
71 Aluguer de máquinas e de equipamentos	3	3	-	-	-	-	-	-
72 Actividades informáticas e conexas	-	-	-	-	-	-	-	-
74 Outros serviços prestados às empresas	11	10	1	-	-	-	-	-
<b>L SEGURANÇA SOCIAL</b>	<b>1</b>	<b>-</b>	<b>-</b>	<b>1</b>	<b>-</b>	<b>-</b>	<b>-</b>	<b>-</b>
<b>M EDUCAÇÃO</b>	<b>1</b>	<b>1</b>	<b>-</b>	<b>-</b>	<b>-</b>	<b>-</b>	<b>-</b>	<b>-</b>
<b>N SAÚDE E ACÇÃO SOCIAL</b>	<b>16</b>	<b>11</b>	<b>3</b>	<b>2</b>	<b>-</b>	<b>-</b>	<b>-</b>	<b>-</b>
<b>O OUTROS SERVIÇOS COLECTIVOS</b>	<b>21</b>	<b>19</b>	<b>-</b>	<b>2</b>	<b>-</b>	<b>-</b>	<b>-</b>	<b>-</b>
90 Saneamento e higiene pública	-	-	-	-	-	-	-	-
91 Actividades associativas diversas	13	11	-	2	-	-	-	-
92 Actividades recreativas	3	3	-	-	-	-	-	-
93 Outras actividades de serviços	5	5	-	-	-	-	-	-
<b>Q ORGANISMOS INTERNACIONAIS</b>	<b>-</b>	<b>-</b>	<b>-</b>	<b>-</b>	<b>-</b>	<b>-</b>	<b>-</b>	<b>-</b>

**NÚMERO DE PESSOAS AO SERVIÇO NAS EMPRESAS, POR ACTIVIDADES, SEGUNDO A DIMENSÃO DA EMPRESA, NO CONCELHO DA RIBEIRA GRANDE**
**QUADRO 94**

DIMENSÃO (Pessoas)	TOTAL	< 10	10 a 19	20 a 49	50 a 99	100 a 199	200 a 499	500 e +
ACTIVIDADES (CAE - Rev. 2)								
<b>TOTAL</b>	<b>3 791</b>	<b>794</b>	<b>396</b>	<b>615</b>	<b>484</b>	<b>313</b>	<b>495</b>	<b>694</b>
<b>A AGRICULTURA, CAÇA, SILVICULTURA</b>	<b>213</b>	<b>159</b>	<b>28</b>	<b>26</b>	<b>-</b>	<b>-</b>	<b>-</b>	<b>-</b>
<b>B PESCA</b>	<b>6</b>	<b>6</b>	<b>-</b>	<b>-</b>	<b>-</b>	<b>-</b>	<b>-</b>	<b>-</b>
<b>C INDÚSTRIAS EXTRACTIVAS</b>	<b>243</b>	<b>-</b>	<b>-</b>	<b>51</b>	<b>-</b>	<b>192</b>	<b>-</b>	<b>-</b>
<b>D INDÚSTRIAS TRANSFORMADORAS</b>	<b>1 325</b>	<b>116</b>	<b>159</b>	<b>175</b>	<b>60</b>	<b>121</b>	<b>-</b>	<b>694</b>
DA Alimentares, das bebidas e do tabaco	963	57	91	-	-	121	-	694
DB Têxtil	1	1	-	-	-	-	-	-
DC Indústria do couro	-	-	-	-	-	-	-	-
DD Indústria da madeira e da cortiça	93	28	16	49	-	-	-	-
DE Pasta de papel e cartão	40	-	-	40	-	-	-	-
DG Produtos químicos, fibras sintéticas ou artificiais	-	-	-	-	-	-	-	-
DH Artigos de borracha e matérias plásticas	-	-	-	-	-	-	-	-
DI Outros produtos minerais não metálicos	205	17	42	86	60	-	-	-
DJ Metalúrgicas de base e produtos metálicos	21	11	10	-	-	-	-	-
DK Fabricação de máquinas	-	-	-	-	-	-	-	-
DL Fabricação de equipamento eléctrico e de óptica	-	-	-	-	-	-	-	-
DM Fabricação de material de transporte	1	1	-	-	-	-	-	-
DN Outras indústrias transformadoras	1	1	-	-	-	-	-	-
<b>E ELECTRICIDADE, GÁS E ÁGUA</b>	<b>-</b>	<b>-</b>	<b>-</b>	<b>-</b>	<b>-</b>	<b>-</b>	<b>-</b>	<b>-</b>
<b>F CONSTRUÇÃO</b>	<b>904</b>	<b>40</b>	<b>20</b>	<b>133</b>	<b>216</b>	<b>-</b>	<b>495</b>	<b>-</b>
<b>G COMÉRCIO</b>	<b>659</b>	<b>238</b>	<b>112</b>	<b>101</b>	<b>208</b>	<b>-</b>	<b>-</b>	<b>-</b>
50 Comércio, manutenção e reparação de veículos	74	28	22	24	-	-	-	-
51 Comércio por grosso e agentes do comércio	251	10	63	20	158	-	-	-
52 Comércio a retalho, reparação de bens pessoais	334	200	27	57	50	-	-	-
<b>H ALOJAMENTO E RESTAURAÇÃO</b>	<b>110</b>	<b>110</b>	<b>-</b>	<b>-</b>	<b>-</b>	<b>-</b>	<b>-</b>	<b>-</b>
<b>I TRANSPORTES E COMUNICAÇÕES</b>	<b>31</b>	<b>15</b>	<b>16</b>	<b>-</b>	<b>-</b>	<b>-</b>	<b>-</b>	<b>-</b>
60/63 Transportes, agências de viagens	31	15	16	-	-	-	-	-
64 Correios e telecomunicações	-	-	-	-	-	-	-	-
<b>J ACTIVIDADES FINANCEIRAS</b>	<b>1</b>	<b>1</b>	<b>-</b>	<b>-</b>	<b>-</b>	<b>-</b>	<b>-</b>	<b>-</b>
65 Intermediação financeira	-	-	-	-	-	-	-	-
66 Seguros e fundos de pensões	-	-	-	-	-	-	-	-
67 Actividades auxiliares de intermediação financeira	1	1	-	-	-	-	-	-
<b>K ACTIVIDADES IMOBILIÁRIAS</b>	<b>47</b>	<b>30</b>	<b>17</b>	<b>-</b>	<b>-</b>	<b>-</b>	<b>-</b>	<b>-</b>
70 Actividades imobiliárias	3	3	-	-	-	-	-	-
71 Aluguer de máquinas e de equipamentos	9	9	-	-	-	-	-	-
72 Actividades informáticas e conexas	-	-	-	-	-	-	-	-
74 Outros serviços prestados às empresas	35	18	17	-	-	-	-	-
<b>L SEGURANÇA SOCIAL</b>	<b>20</b>	<b>-</b>	<b>-</b>	<b>20</b>	<b>-</b>	<b>-</b>	<b>-</b>	<b>-</b>
<b>M EDUCAÇÃO</b>	<b>4</b>	<b>4</b>	<b>-</b>	<b>-</b>	<b>-</b>	<b>-</b>	<b>-</b>	<b>-</b>
<b>N SAÚDE E ACÇÃO SOCIAL</b>	<b>135</b>	<b>32</b>	<b>44</b>	<b>59</b>	<b>-</b>	<b>-</b>	<b>-</b>	<b>-</b>
<b>O OUTROS SERVIÇOS COLECTIVOS</b>	<b>93</b>	<b>43</b>	<b>-</b>	<b>50</b>	<b>-</b>	<b>-</b>	<b>-</b>	<b>-</b>
90 Saneamento e higiene pública	-	-	-	-	-	-	-	-
91 Actividades associativas diversas	65	15	-	50	-	-	-	-
92 Actividades recreativas	10	10	-	-	-	-	-	-
93 Outras actividades de serviços	18	18	-	-	-	-	-	-
<b>Q ORGANISMOS INTERNACIONAIS</b>	<b>-</b>	<b>-</b>	<b>-</b>	<b>-</b>	<b>-</b>	<b>-</b>	<b>-</b>	<b>-</b>

<b>NÚMERO DE ESTABELECIMENTOS, POR ACTIVIDADES, SEGUNDO A DIMENSÃO DO ESTABELECIMENTO, NO CONCELHO DA RIBEIRA GRANDE</b>	<b>QUADRO 95</b>
--	------------------

DIMENSÃO (Pessoas)	TOTAL	< 10	10 a 19	20 a 49	50 a 99	100 a 199	200 a 499	500 e +
ACTIVIDADES (CAE - Rev. 2)								
<b>TOTAL</b>	479	407	40	21	6	2	3	-
<b>A AGRICULTURA, CAÇA, SILVICULTURA</b>	111	108	3	-	-	-	-	-
<b>B PESCA</b>	1	1	-	-	-	-	-	-
<b>C INDÚSTRIAS EXTRACTIVAS</b>	3	-	-	2	-	1	-	-
<b>D INDÚSTRIAS TRANSFORMADORAS</b>	64	40	13	7	1	1	2	-
DA Alimentares, das bebidas e do tabaco	27	17	7	-	-	1	2	-
DB Têxtil	1	1	-	-	-	-	-	-
DC Indústria do couro	-	-	-	-	-	-	-	-
DD Indústria da madeira e da cortiça	11	6	2	3	-	-	-	-
DE Pasta de papel e cartão	1	-	-	1	-	-	-	-
DG Produtos químicos, fibras sintéticas ou artificiais	-	-	-	-	-	-	-	-
DH Artigos de borracha e matérias plásticas	1	1	-	-	-	-	-	-
DI Outros produtos minerais não metálicos	14	7	3	3	1	-	-	-
DJ Metalúrgicas de base e produtos metálicos	6	5	1	-	-	-	-	-
DK Fabricação de máquinas	-	-	-	-	-	-	-	-
DL Fabricação de equipamento eléctrico e de óptica	1	1	-	-	-	-	-	-
DM Fabricação de material de transporte	1	1	-	-	-	-	-	-
DN Outras indústrias transformadoras	1	1	-	-	-	-	-	-
<b>E ELECTRICIDADE, GÁS E ÁGUA</b>	1	-	1	-	-	-	-	-
<b>F CONSTRUÇÃO</b>	29	18	2	4	4	-	1	-
<b>G COMÉRCIO</b>	139	121	13	4	1	-	-	-
50 Comércio, manutenção e reparação de veículos	17	13	3	1	-	-	-	-
51 Comércio por grosso e agentes do comércio	21	12	6	2	1	-	-	-
52 Comércio a retalho, reparação de bens pessoais	101	96	4	1	-	-	-	-
<b>H ALOJAMENTO E RESTAURAÇÃO</b>	46	46	-	-	-	-	-	-
<b>I TRANSPORTES E COMUNICAÇÕES</b>	10	8	1	1	-	-	-	-
60/63 Transportes, agências de viagens	8	7	1	-	-	-	-	-
64 Correios e telecomunicações	2	1	-	1	-	-	-	-
<b>J ACTIVIDADES FINANCEIRAS</b>	13	10	3	-	-	-	-	-
65 Intermediação financeira	11	8	3	-	-	-	-	-
66 Seguros e fundos de pensões	1	1	-	-	-	-	-	-
67 Actividades auxiliares de intermediação financeira	1	1	-	-	-	-	-	-
<b>K ACTIVIDADES IMOBILIÁRIAS</b>	17	16	1	-	-	-	-	-
70 Actividades imobiliárias	2	2	-	-	-	-	-	-
71 Aluguer de máquinas e de equipamentos	3	3	-	-	-	-	-	-
72 Actividades informáticas e conexas	-	-	-	-	-	-	-	-
74 Outros serviços prestados às empresas	12	11	1	-	-	-	-	-
<b>L SEGURANÇA SOCIAL</b>	1	-	-	1	-	-	-	-
<b>M EDUCAÇÃO</b>	1	1	-	-	-	-	-	-
<b>N SAÚDE E ACÇÃO SOCIAL</b>	21	18	2	1	-	-	-	-
<b>O OUTROS SERVIÇOS COLECTIVOS</b>	22	20	1	1	-	-	-	-
90 Saneamento e higiene pública	-	-	-	-	-	-	-	-
91 Actividades associativas diversas	14	12	1	1	-	-	-	-
92 Actividades recreativas	2	2	-	-	-	-	-	-
93 Outras actividades de serviços	6	6	-	-	-	-	-	-
<b>Q ORGANISMOS INTERNACIONAIS</b>	-	-	-	-	-	-	-	-

**NÚMERO DE PESSOAS AO SERVIÇO NOS ESTABELECIMENTOS, POR ACTIVIDADES, SEGUNDO A DIMENSÃO DO ESTABELECIMENTO, NO CONCELHO DA RIBEIRA GRANDE**

**QUADRO 96**

DIMENSÃO (Pessoas)	TOTAL	< 10	10 a 19	20 a 49	50 a 99	100 a 199	200 a 499	500 e +
ACTIVIDADES (CAE - Rev. 2)								
<b>TOTAL</b>	<b>3 675</b>	<b>1 021</b>	<b>515</b>	<b>652</b>	<b>414</b>	<b>299</b>	<b>774</b>	<b>-</b>
<b>A AGRICULTURA, CAÇA, SILVICULTURA</b>	<b>219</b>	<b>180</b>	<b>39</b>	<b>-</b>	<b>-</b>	<b>-</b>	<b>-</b>	<b>-</b>
<b>B PESCA</b>	<b>6</b>	<b>6</b>	<b>-</b>	<b>-</b>	<b>-</b>	<b>-</b>	<b>-</b>	<b>-</b>
<b>C INDÚSTRIAS EXTRACTIVAS</b>	<b>243</b>	<b>-</b>	<b>-</b>	<b>51</b>	<b>-</b>	<b>192</b>	<b>-</b>	<b>-</b>
<b>D INDÚSTRIAS TRANSFORMADORAS</b>	<b>1 279</b>	<b>135</b>	<b>166</b>	<b>254</b>	<b>58</b>	<b>107</b>	<b>559</b>	<b>-</b>
DA Alimentares, das bebidas e do tabaco	822	65	91	-	-	107	559	-
DB Têxtil	1	1	-	-	-	-	-	-
DC Indústria do couro	-	-	-	-	-	-	-	-
DD Indústria da madeira e da cortiça	146	28	28	90	-	-	-	-
DE Pasta de papel e cartão	40	-	-	40	-	-	-	-
DG Produtos químicos, fibras sintéticas ou artificiais	-	-	-	-	-	-	-	-
DH Artigos de borracha e matérias plásticas	4	4	-	-	-	-	-	-
DI Outros produtos minerais não metálicos	241	22	37	124	58	-	-	-
DJ Metalúrgicas de base e produtos metálicos	21	11	10	-	-	-	-	-
DK Fabricação de máquinas	-	-	-	-	-	-	-	-
DL Fabricação de equipamento eléctrico e de óptica	2	2	-	-	-	-	-	-
DM Fabricação de material de transporte	1	1	-	-	-	-	-	-
DN Outras indústrias transformadoras	1	1	-	-	-	-	-	-
<b>E ELECTRICIDADE, GÁS E ÁGUA</b>	<b>16</b>	<b>-</b>	<b>16</b>	<b>-</b>	<b>-</b>	<b>-</b>	<b>-</b>	<b>-</b>
<b>F CONSTRUÇÃO</b>	<b>708</b>	<b>58</b>	<b>20</b>	<b>127</b>	<b>288</b>	<b>-</b>	<b>215</b>	<b>-</b>
<b>G COMÉRCIO</b>	<b>676</b>	<b>317</b>	<b>167</b>	<b>124</b>	<b>68</b>	<b>-</b>	<b>-</b>	<b>-</b>
50 Comércio, manutenção e reparação de veículos	85	29	32	24	-	-	-	-
51 Comércio por grosso e agentes do comércio	264	33	89	74	68	-	-	-
52 Comércio a retalho, reparação de bens pessoais	327	255	46	26	-	-	-	-
<b>H ALOJAMENTO E RESTAURAÇÃO</b>	<b>122</b>	<b>122</b>	<b>-</b>	<b>-</b>	<b>-</b>	<b>-</b>	<b>-</b>	<b>-</b>
<b>I TRANSPORTES E COMUNICAÇÕES</b>	<b>57</b>	<b>21</b>	<b>16</b>	<b>20</b>	<b>-</b>	<b>-</b>	<b>-</b>	<b>-</b>
60/63 Transportes, agências de viagens	34	18	16	-	-	-	-	-
64 Correios e telecomunicações	23	3	-	20	-	-	-	-
<b>J ACTIVIDADES FINANCEIRAS</b>	<b>76</b>	<b>45</b>	<b>31</b>	<b>-</b>	<b>-</b>	<b>-</b>	<b>-</b>	<b>-</b>
65 Intermediação financeira	71	40	31	-	-	-	-	-
66 Seguros e fundos de pensões	4	4	-	-	-	-	-	-
67 Actividades auxiliares de intermediação financeira	1	1	-	-	-	-	-	-
<b>K ACTIVIDADES IMOBILIÁRIAS</b>	<b>48</b>	<b>31</b>	<b>17</b>	<b>-</b>	<b>-</b>	<b>-</b>	<b>-</b>	<b>-</b>
70 Actividades imobiliárias	3	3	-	-	-	-	-	-
71 Aluguer de máquinas e de equipamentos	9	9	-	-	-	-	-	-
72 Actividades informáticas e conexas	-	-	-	-	-	-	-	-
74 Outros serviços prestados às empresas	36	19	17	-	-	-	-	-
<b>L SEGURANÇA SOCIAL</b>	<b>20</b>	<b>-</b>	<b>-</b>	<b>20</b>	<b>-</b>	<b>-</b>	<b>-</b>	<b>-</b>
<b>M EDUCAÇÃO</b>	<b>4</b>	<b>4</b>	<b>-</b>	<b>-</b>	<b>-</b>	<b>-</b>	<b>-</b>	<b>-</b>
<b>N SAÚDE E ACÇÃO SOCIAL</b>	<b>124</b>	<b>64</b>	<b>30</b>	<b>30</b>	<b>-</b>	<b>-</b>	<b>-</b>	<b>-</b>
<b>O OUTROS SERVIÇOS COLECTIVOS</b>	<b>77</b>	<b>38</b>	<b>13</b>	<b>26</b>	<b>-</b>	<b>-</b>	<b>-</b>	<b>-</b>
90 Saneamento e higiene pública	-	-	-	-	-	-	-	-
91 Actividades associativas diversas	56	17	13	26	-	-	-	-
92 Actividades recreativas	8	8	-	-	-	-	-	-
93 Outras actividades de serviços	13	13	-	-	-	-	-	-
<b>Q ORGANISMOS INTERNACIONAIS</b>	<b>-</b>	<b>-</b>	<b>-</b>	<b>-</b>	<b>-</b>	<b>-</b>	<b>-</b>	<b>-</b>

**NÚMERO DE EMPRESAS, POR ACTIVIDADES, SEGUNDO OS ESCALÕES DE VOLUME DE VENDAS DA EMPRESA, NO CONCELHO DA RIBEIRA GRANDE**

**QUADRO 97**

ACTIVIDADES (CAE - Rev. 2)	ESCALÕES (Milhares de contos)									
	TOTAL	< 10	10 a 29	30 a 99	100 a 199	200 a 999	1.000 a 4.999	5.000 a 99.999	100.000 e +	Ignorado
TOTAL	387	...	...	...	...	...	...	...	...	...
A AGRICULTURA, CAÇA, SILVICULTURA	103	26	20	5	1	2	-	-	-	49
B PESCA	1	...	...	...	...	...	...	...	...	...
C INDÚSTRIAS EXTRACTIVAS	3	-	-	-	2	-	1	-	-	-
D INDÚSTRIAS TRANSFORMADORAS	53	12	13	11	4	5	1	-	1	6
E ELECTRICIDADE, GÁS E ÁGUA	-	-	-	-	-	-	-	-	-	-
F CONSTRUÇÃO	24	3	2	5	2	5	-	-	-	7
G COMÉRCIO	99	12	25	27	13	9	2	1	-	10
H ALOJAMENTO E RESTAURAÇÃO	41	8	20	7	-	-	-	-	-	6
I TRANSPORTES E COMUNICAÇÕES	7	2	1	3	-	-	-	-	-	1
J ACTIVIDADES FINANCEIRAS	1	-	-	-	-	-	-	-	-	1
K ACTIVIDADES IMOBILIÁRIAS	16	8	3	2	-	-	-	-	-	3
L SEGURANÇA SOCIAL	1	-	-	-	-	-	-	-	-	1
M EDUCAÇÃO	1	...	...	...	...	...	...	...	...	...
N SAÚDE E ACÇÃO SOCIAL	16	3	3	1	1	1	-	-	-	7
O OUTROS SERVIÇOS COLECTIVOS	21	2	1	3	-	-	-	-	-	15
Q ORGANISMOS INTERNACIONAIS	-	-	-	-	-	-	-	-	-	-



**NÚMERO DE EMPRESAS, POR ACTIVIDADES, SEGUNDO A ANTIGUIDADE DA EMPRESA, NO CONCELHO DA RIBEIRA GRANDE**
**QUADRO 98**

ANTIGUIDADE (Anos)		TOTAL	< 1	1 a 4	5 a 9	10 a 19	20 a 49	50 e +	Ignorada
ACTIVIDADES (CAE - Rev. 2)									
TOTAL		387	18	84	107	92	43	6	37
<b>A</b>	<b>AGRICULTURA, CAÇA, SILVICULTURA</b>	103	6	26	24	21	7	-	19
<b>B</b>	<b>PESCA</b>	1	-	-	-	1	-	-	-
<b>C</b>	<b>INDÚSTRIAS EXTRACTIVAS</b>	3	-	-	3	-	-	-	-
<b>D</b>	<b>INDÚSTRIAS TRANSFORMADORAS</b>	53	-	11	21	12	7	1	1
DA	Alimentares, das bebidas e do tabaco	23	-	8	10	3	2	-	-
DB	Têxtil	1	-	-	-	-	-	1	-
DC	Indústria do couro	-	-	-	-	-	-	-	-
DD	Indústria da madeira e da cortiça	9	-	-	5	2	1	-	1
DE	Pasta de papel e cartão	1	-	-	1	-	-	-	-
DG	Produtos químicos, fibras sintéticas ou artificiais	-	-	-	-	-	-	-	-
DH	Artigos de borracha e matérias plásticas	-	-	-	-	-	-	-	-
DI	Outros produtos minerais não metálicos	11	-	1	2	5	3	-	-
DJ	Metalúrgicas de base e produtos metálicos	6	-	1	3	2	-	-	-
DK	Fabricação de máquinas	-	-	-	-	-	-	-	-
DL	Fabricação de equipamento eléctrico e de óptica	-	-	-	-	-	-	-	-
DM	Fabricação de material de transporte	1	-	-	-	-	1	-	-
DN	Outras indústrias transformadoras	1	-	1	-	-	-	-	-
<b>E</b>	<b>ELECTRICIDADE, GÁS E ÁGUA</b>	-	-	-	-	-	-	-	-
<b>F</b>	<b>CONSTRUÇÃO</b>	24	4	4	8	4	2	-	2
<b>G</b>	<b>COMÉRCIO</b>	99	2	21	24	33	14	-	5
50	Comércio, manutenção e reparação de veículos	15	1	3	4	4	2	-	1
51	Comércio por grosso e agentes do comércio	12	-	3	5	4	-	-	-
52	Comércio a retalho, reparação de bens pessoais	72	1	15	15	25	12	-	4
<b>H</b>	<b>ALOJAMENTO E RESTAURAÇÃO</b>	41	4	7	14	10	4	1	1
<b>I</b>	<b>TRANSPORTES E COMUNICAÇÕES</b>	7	-	1	3	1	2	-	-
60/63	Transportes, agências de viagens	7	-	1	3	1	2	-	-
64	Correios e telecomunicações	-	-	-	-	-	-	-	-
<b>J</b>	<b>ACTIVIDADES FINANCEIRAS</b>	1	-	1	-	-	-	-	-
65	Intermediação financeira	-	-	-	-	-	-	-	-
66	Seguros e fundos de pensões	-	-	-	-	-	-	-	-
67	Actividades auxiliares de intermediação financeira	1	-	1	-	-	-	-	-
<b>K</b>	<b>ACTIVIDADES IMOBILIÁRIAS</b>	16	1	5	5	4	-	-	1
70	Actividades imobiliárias	2	-	2	-	-	-	-	-
71	Aluguer de máquinas e de equipamentos	3	-	1	1	1	-	-	-
72	Actividades informáticas e conexas	-	-	-	-	-	-	-	-
74	Outros serviços prestados às empresas	11	1	2	4	3	-	-	1
<b>L</b>	<b>SEGURANÇA SOCIAL</b>	1	-	-	-	-	-	1	-
<b>M</b>	<b>EDUCAÇÃO</b>	1	-	-	-	1	-	-	-
<b>N</b>	<b>SAÚDE E ACÇÃO SOCIAL</b>	16	-	5	4	2	1	3	1
<b>O</b>	<b>OUTROS SERVIÇOS COLECTIVOS</b>	21	1	3	1	3	6	-	7
90	Saneamento e higiene pública	-	-	-	-	-	-	-	-
91	Actividades associativas diversas	13	-	-	-	-	6	-	7
92	Actividades recreativas	3	-	1	1	1	-	-	-
93	Outras actividades de serviços	5	1	2	-	2	-	-	-
<b>Q</b>	<b>ORGANISMOS INTERNACIONAIS</b>	-	-	-	-	-	-	-	-

**NORDESTE**



**NÚMERO DE EMPRESAS, POR ACTIVIDADES, SEGUNDO A DIMENSÃO DA EMPRESA, NO CONCELHO DO NORDESTE** **QUADRO 99**

DIMENSÃO (Pessoas)	TOTAL	< 10	10 a 19	20 a 49	50 a 99	100 a 199	200 a 499	500 e +
ACTIVIDADES (CAE - Rev. 2)								
<b>TOTAL</b>	65	56	6	3	-	-	-	-
<b>A AGRICULTURA, CAÇA, SILVICULTURA</b>	25	25	-	-	-	-	-	-
<b>B PESCA</b>	-	-	-	-	-	-	-	-
<b>C INDÚSTRIAS EXTRACTIVAS</b>	-	-	-	-	-	-	-	-
<b>D INDÚSTRIAS TRANSFORMADORAS</b>	6	4	2	-	-	-	-	-
DA Alimentares, das bebidas e do tabaco	3	2	1	-	-	-	-	-
DB Têxtil	-	-	-	-	-	-	-	-
DC Indústria do couro	-	-	-	-	-	-	-	-
DD Indústria da madeira e da cortiça	3	2	1	-	-	-	-	-
DE Pasta de papel e cartão	-	-	-	-	-	-	-	-
DG Produtos químicos, fibras sintéticas ou artificiais	-	-	-	-	-	-	-	-
DH Artigos de borracha e matérias plásticas	-	-	-	-	-	-	-	-
DI Outros produtos minerais não metálicos	-	-	-	-	-	-	-	-
DJ Metalúrgicas de base e produtos metálicos	-	-	-	-	-	-	-	-
DK Fabricação de máquinas	-	-	-	-	-	-	-	-
DL Fabricação de equipamento eléctrico e de óptica	-	-	-	-	-	-	-	-
DM Fabricação de material de transporte	-	-	-	-	-	-	-	-
DN Outras indústrias transformadoras	-	-	-	-	-	-	-	-
<b>E ELECTRICIDADE, GÁS E ÁGUA</b>	-	-	-	-	-	-	-	-
<b>F CONSTRUÇÃO</b>	3	2	-	1	-	-	-	-
<b>G COMÉRCIO</b>	16	12	4	-	-	-	-	-
50 Comércio, manutenção e reparação de veículos	2	1	1	-	-	-	-	-
51 Comércio por grosso e agentes do comércio	3	-	3	-	-	-	-	-
52 Comércio a retalho, reparação de bens pessoais	11	11	-	-	-	-	-	-
<b>H ALOJAMENTO E RESTAURAÇÃO</b>	6	6	-	-	-	-	-	-
<b>I TRANSPORTES E COMUNICAÇÕES</b>	-	-	-	-	-	-	-	-
60/63 Transportes, agências de viagens	-	-	-	-	-	-	-	-
64 Correios e telecomunicações	-	-	-	-	-	-	-	-
<b>J ACTIVIDADES FINANCEIRAS</b>	-	-	-	-	-	-	-	-
65 Intermediação financeira	-	-	-	-	-	-	-	-
66 Seguros e fundos de pensões	-	-	-	-	-	-	-	-
67 Actividades auxiliares de intermediação financeira	-	-	-	-	-	-	-	-
<b>K ACTIVIDADES IMOBILIÁRIAS</b>	-	-	-	-	-	-	-	-
70 Actividades imobiliárias	-	-	-	-	-	-	-	-
71 Aluguer de máquinas e de equipamentos	-	-	-	-	-	-	-	-
72 Actividades informáticas e conexas	-	-	-	-	-	-	-	-
74 Outros serviços prestados às empresas	-	-	-	-	-	-	-	-
<b>L SEGURANÇA SOCIAL</b>	2	2	-	-	-	-	-	-
<b>M EDUCAÇÃO</b>	-	-	-	-	-	-	-	-
<b>N SAÚDE E ACÇÃO SOCIAL</b>	3	1	-	2	-	-	-	-
<b>O OUTROS SERVIÇOS COLECTIVOS</b>	4	4	-	-	-	-	-	-
90 Saneamento e higiene pública	-	-	-	-	-	-	-	-
91 Actividades associativas diversas	4	4	-	-	-	-	-	-
92 Actividades recreativas	-	-	-	-	-	-	-	-
93 Outras actividades de serviços	-	-	-	-	-	-	-	-
<b>Q ORGANISMOS INTERNACIONAIS</b>	-	-	-	-	-	-	-	-

**NÚMERO DE PESSOAS AO SERVIÇO NAS EMPRESAS, POR ACTIVIDADES, SEGUNDO A DIMENSÃO DA EMPRESA, NO CONCELHO DO NORDESTE**
**QUADRO 100**

DIMENSÃO (Pessoas)	TOTAL	< 10	10 a 19	20 a 49	50 a 99	100 a 199	200 a 499	500 e +
ACTIVIDADES (CAE - Rev. 2)								
<b>TOTAL</b>	288	122	86	80	-	-	-	-
<b>A AGRICULTURA, CAÇA, SILVICULTURA</b>	34	34	-	-	-	-	-	-
<b>B PESCA</b>	-	-	-	-	-	-	-	-
<b>C INDÚSTRIAS EXTRACTIVAS</b>	-	-	-	-	-	-	-	-
<b>D INDÚSTRIAS TRANSFORMADORAS</b>	40	11	29	-	-	-	-	-
DA Alimentares, das bebidas e do tabaco	23	5	18	-	-	-	-	-
DB Têxtil	-	-	-	-	-	-	-	-
DC Indústria do couro	-	-	-	-	-	-	-	-
DD Indústria da madeira e da cortiça	17	6	11	-	-	-	-	-
DE Pasta de papel e cartão	-	-	-	-	-	-	-	-
DG Produtos químicos, fibras sintéticas ou artificiais	-	-	-	-	-	-	-	-
DH Artigos de borracha e matérias plásticas	-	-	-	-	-	-	-	-
DI Outros produtos minerais não metálicos	-	-	-	-	-	-	-	-
DJ Metalúrgicas de base e produtos metálicos	-	-	-	-	-	-	-	-
DK Fabricação de máquinas	-	-	-	-	-	-	-	-
DL Fabricação de equipamento eléctrico e de óptica	-	-	-	-	-	-	-	-
DM Fabricação de material de transporte	-	-	-	-	-	-	-	-
DN Outras indústrias transformadoras	-	-	-	-	-	-	-	-
<b>E ELECTRICIDADE, GÁS E ÁGUA</b>	-	-	-	-	-	-	-	-
<b>F CONSTRUÇÃO</b>	25	5	-	20	-	-	-	-
<b>G COMÉRCIO</b>	92	35	57	-	-	-	-	-
50 Comércio, manutenção e reparação de veículos	18	6	12	-	-	-	-	-
51 Comércio por grosso e agentes do comércio	45	-	45	-	-	-	-	-
52 Comércio a retalho, reparação de bens pessoais	29	29	-	-	-	-	-	-
<b>H ALOJAMENTO E RESTAURAÇÃO</b>	18	18	-	-	-	-	-	-
<b>I TRANSPORTES E COMUNICAÇÕES</b>	-	-	-	-	-	-	-	-
60/63 Transportes, agências de viagens	-	-	-	-	-	-	-	-
64 Correios e telecomunicações	-	-	-	-	-	-	-	-
<b>J ACTIVIDADES FINANCEIRAS</b>	-	-	-	-	-	-	-	-
65 Intermediação financeira	-	-	-	-	-	-	-	-
66 Seguros e fundos de pensões	-	-	-	-	-	-	-	-
67 Actividades auxiliares de intermediação financeira	-	-	-	-	-	-	-	-
<b>K ACTIVIDADES IMOBILIÁRIAS</b>	-	-	-	-	-	-	-	-
70 Actividades imobiliárias	-	-	-	-	-	-	-	-
71 Aluguer de máquinas e de equipamentos	-	-	-	-	-	-	-	-
72 Actividades informáticas e conexas	-	-	-	-	-	-	-	-
74 Outros serviços prestados às empresas	-	-	-	-	-	-	-	-
<b>L SEGURANÇA SOCIAL</b>	8	8	-	-	-	-	-	-
<b>M EDUCAÇÃO</b>	-	-	-	-	-	-	-	-
<b>N SAÚDE E ACÇÃO SOCIAL</b>	63	3	-	60	-	-	-	-
<b>O OUTROS SERVIÇOS COLECTIVOS</b>	8	8	-	-	-	-	-	-
90 Saneamento e higiene pública	-	-	-	-	-	-	-	-
91 Actividades associativas diversas	8	8	-	-	-	-	-	-
92 Actividades recreativas	-	-	-	-	-	-	-	-
93 Outras actividades de serviços	-	-	-	-	-	-	-	-
<b>Q ORGANISMOS INTERNACIONAIS</b>	-	-	-	-	-	-	-	-

**NÚMERO DE ESTABELECIMENTOS, POR ACTIVIDADES, SEGUNDO A DIMENSÃO DO ESTABELECIMENTO, NO CONCELHO DO NORDESTE**
**QUADRO 101**

DIMENSÃO (Pessoas)		TOTAL	< 10	10 a 19	20 a 49	50 a 99	100 a 199	200 a 499	500 e +
ACTIVIDADES (CAE - Rev. 2)									
TOTAL		90	82	5	3	-	-	-	-
<b>A</b>	<b>AGRICULTURA, CAÇA, SILVICULTURA</b>	26	26	-	-	-	-	-	-
<b>B</b>	<b>PESCA</b>	-	-	-	-	-	-	-	-
<b>C</b>	<b>INDÚSTRIAS EXTRACTIVAS</b>	-	-	-	-	-	-	-	-
<b>D</b>	<b>INDÚSTRIAS TRANSFORMADORAS</b>	10	8	2	-	-	-	-	-
DA	Alimentares, das bebidas e do tabaco	3	2	1	-	-	-	-	-
DB	Têxtil	3	3	-	-	-	-	-	-
DC	Indústria do couro	-	-	-	-	-	-	-	-
DD	Indústria da madeira e da cortiça	3	2	1	-	-	-	-	-
DE	Pasta de papel e cartão	-	-	-	-	-	-	-	-
DG	Produtos químicos, fibras sintéticas ou artificiais	-	-	-	-	-	-	-	-
DH	Artigos de borracha e matérias plásticas	-	-	-	-	-	-	-	-
DI	Outros produtos minerais não metálicos	1	1	-	-	-	-	-	-
DJ	Metalúrgicas de base e produtos metálicos	-	-	-	-	-	-	-	-
DK	Fabricação de máquinas	-	-	-	-	-	-	-	-
DL	Fabricação de equipamento eléctrico e de óptica	-	-	-	-	-	-	-	-
DM	Fabricação de material de transporte	-	-	-	-	-	-	-	-
DN	Outras indústrias transformadoras	-	-	-	-	-	-	-	-
<b>E</b>	<b>ELECTRICIDADE, GÁS E ÁGUA</b>	-	-	-	-	-	-	-	-
<b>F</b>	<b>CONSTRUÇÃO</b>	4	3	-	1	-	-	-	-
<b>G</b>	<b>COMÉRCIO</b>	25	22	3	-	-	-	-	-
50	Comércio, manutenção e reparação de veículos	2	1	1	-	-	-	-	-
51	Comércio por grosso e agentes do comércio	6	4	2	-	-	-	-	-
52	Comércio a retalho, reparação de bens pessoais	17	17	-	-	-	-	-	-
<b>H</b>	<b>ALOJAMENTO E RESTAURAÇÃO</b>	7	7	-	-	-	-	-	-
<b>I</b>	<b>TRANSPORTES E COMUNICAÇÕES</b>	2	2	-	-	-	-	-	-
60/63	Transportes, agências de viagens	-	-	-	-	-	-	-	-
64	Correios e telecomunicações	2	2	-	-	-	-	-	-
<b>J</b>	<b>ACTIVIDADES FINANCEIRAS</b>	5	5	-	-	-	-	-	-
65	Intermediação financeira	4	4	-	-	-	-	-	-
66	Seguros e fundos de pensões	1	1	-	-	-	-	-	-
67	Actividades auxiliares de intermediação financeira	-	-	-	-	-	-	-	-
<b>K</b>	<b>ACTIVIDADES IMOBILIÁRIAS</b>	-	-	-	-	-	-	-	-
70	Actividades imobiliárias	-	-	-	-	-	-	-	-
71	Aluguer de máquinas e de equipamentos	-	-	-	-	-	-	-	-
72	Actividades informáticas e conexas	-	-	-	-	-	-	-	-
74	Outros serviços prestados às empresas	-	-	-	-	-	-	-	-
<b>L</b>	<b>SEGURANÇA SOCIAL</b>	2	2	-	-	-	-	-	-
<b>M</b>	<b>EDUCAÇÃO</b>	2	2	-	-	-	-	-	-
<b>N</b>	<b>SAÚDE E ACÇÃO SOCIAL</b>	3	1	-	2	-	-	-	-
<b>O</b>	<b>OUTROS SERVIÇOS COLECTIVOS</b>	4	4	-	-	-	-	-	-
90	Saneamento e higiene pública	-	-	-	-	-	-	-	-
91	Actividades associativas diversas	4	4	-	-	-	-	-	-
92	Actividades recreativas	-	-	-	-	-	-	-	-
93	Outras actividades de serviços	-	-	-	-	-	-	-	-
<b>Q</b>	<b>ORGANISMOS INTERNACIONAIS</b>	-	-	-	-	-	-	-	-

**NÚMERO DE PESSOAS AO SERVIÇO NOS ESTABELECIMENTOS, POR ACTIVIDADES, SEGUNDO A DIMENSÃO DO ESTABELECIMENTO, NO CONCELHO DO NORDESTE** **QUADRO 102**

DIMENSÃO (Pessoas)	TOTAL	< 10	10 a 19	20 a 49	50 a 99	100 a 199	200 a 499	500 e +
ACTIVIDADES (CAE - Rev. 2)								
<b>TOTAL</b>	324	189	70	65	-	-	-	-
<b>A AGRICULTURA, CAÇA, SILVICULTURA</b>	37	37	-	-	-	-	-	-
<b>B PESCA</b>	-	-	-	-	-	-	-	-
<b>C INDÚSTRIAS EXTRACTIVAS</b>	-	-	-	-	-	-	-	-
<b>D INDÚSTRIAS TRANSFORMADORAS</b>	45	16	29	-	-	-	-	-
DA Alimentares, das bebidas e do tabaco	23	5	18	-	-	-	-	-
DB Têxtil	3	3	-	-	-	-	-	-
DC Indústria do couro	-	-	-	-	-	-	-	-
DD Indústria da madeira e da cortiça	17	6	11	-	-	-	-	-
DE Pasta de papel e cartão	-	-	-	-	-	-	-	-
DG Produtos químicos, fibras sintéticas ou artificiais	-	-	-	-	-	-	-	-
DH Artigos de borracha e matérias plásticas	-	-	-	-	-	-	-	-
DI Outros produtos minerais não metálicos	2	2	-	-	-	-	-	-
DJ Metalúrgicas de base e produtos metálicos	-	-	-	-	-	-	-	-
DK Fabricação de máquinas	-	-	-	-	-	-	-	-
DL Fabricação de equipamento eléctrico e de óptica	-	-	-	-	-	-	-	-
DM Fabricação de material de transporte	-	-	-	-	-	-	-	-
DN Outras indústrias transformadoras	-	-	-	-	-	-	-	-
<b>E ELECTRICIDADE, GÁS E ÁGUA</b>	-	-	-	-	-	-	-	-
<b>F CONSTRUÇÃO</b>	29	9	-	20	-	-	-	-
<b>G COMÉRCIO</b>	102	61	41	-	-	-	-	-
50 Comércio, manutenção e reparação de veículos	18	6	12	-	-	-	-	-
51 Comércio por grosso e agentes do comércio	44	15	29	-	-	-	-	-
52 Comércio a retalho, reparação de bens pessoais	40	40	-	-	-	-	-	-
<b>H ALOJAMENTO E RESTAURAÇÃO</b>	18	18	-	-	-	-	-	-
<b>I TRANSPORTES E COMUNICAÇÕES</b>	4	4	-	-	-	-	-	-
60/63 Transportes, agências de viagens	-	-	-	-	-	-	-	-
64 Correios e telecomunicações	4	4	-	-	-	-	-	-
<b>J ACTIVIDADES FINANCEIRAS</b>	21	21	-	-	-	-	-	-
65 Intermediação financeira	20	20	-	-	-	-	-	-
66 Seguros e fundos de pensões	1	1	-	-	-	-	-	-
67 Actividades auxiliares de intermediação financeira	-	-	-	-	-	-	-	-
<b>K ACTIVIDADES IMOBILIÁRIAS</b>	-	-	-	-	-	-	-	-
70 Actividades imobiliárias	-	-	-	-	-	-	-	-
71 Aluguer de máquinas e de equipamentos	-	-	-	-	-	-	-	-
72 Actividades informáticas e conexas	-	-	-	-	-	-	-	-
74 Outros serviços prestados às empresas	-	-	-	-	-	-	-	-
<b>L SEGURANÇA SOCIAL</b>	8	8	-	-	-	-	-	-
<b>M EDUCAÇÃO</b>	4	4	-	-	-	-	-	-
<b>N SAÚDE E ACÇÃO SOCIAL</b>	48	3	-	45	-	-	-	-
<b>O OUTROS SERVIÇOS COLECTIVOS</b>	8	8	-	-	-	-	-	-
90 Saneamento e higiene pública	-	-	-	-	-	-	-	-
91 Actividades associativas diversas	8	8	-	-	-	-	-	-
92 Actividades recreativas	-	-	-	-	-	-	-	-
93 Outras actividades de serviços	-	-	-	-	-	-	-	-
<b>Q ORGANISMOS INTERNACIONAIS</b>	-	-	-	-	-	-	-	-

**NÚMERO DE EMPRESAS, POR ACTIVIDADES, SEGUNDO OS ESCALÕES DE VOLUME DE VENDAS DA EMPRESA, NO CONCELHO DO NORDESTE**

**QUADRO 103**

ESCALÕES (Milhares de contos)										
	TOTAL	< 10	10 a 29	30 a 99	100 a 199	200 a 999	1.000 a 4.999	5.000 a 99.999	100.000 e +	Ignorado
ACTIVIDADES (CAE - Rev. 2)										
TOTAL	65	9	9	8	3	5	-	-	-	31
A AGRICULTURA, CAÇA, SILVICULTURA	25	5	2	-	-	-	-	-	-	18
B PESCA	-	-	-	-	-	-	-	-	-	-
C INDÚSTRIAS EXTRACTIVAS	-	-	-	-	-	-	-	-	-	-
D INDÚSTRIAS TRANSFORMADORAS	6	1	2	1	-	-	-	-	-	2
E ELECTRICIDADE, GÁS E ÁGUA	-	-	-	-	-	-	-	-	-	-
F CONSTRUÇÃO	3	-	-	1	1	-	-	-	-	1
G COMÉRCIO	16	2	2	6	2	3	-	-	-	1
H ALOJAMENTO E RESTAURAÇÃO	6	1	3	-	-	1	-	-	-	1
I TRANSPORTES E COMUNICAÇÕES	-	-	-	-	-	-	-	-	-	-
J ACTIVIDADES FINANCEIRAS	-	-	-	-	-	-	-	-	-	-
K ACTIVIDADES IMOBILIÁRIAS	-	-	-	-	-	-	-	-	-	-
L SEGURANÇA SOCIAL	2	-	-	-	-	-	-	-	-	2
M EDUCAÇÃO	-	-	-	-	-	-	-	-	-	-
N SAÚDE E ACÇÃO SOCIAL	3	-	-	-	-	1	-	-	-	2
O OUTROS SERVIÇOS COLECTIVOS	4	-	-	-	-	-	-	-	-	4
Q ORGANISMOS INTERNACIONAIS	-	-	-	-	-	-	-	-	-	-



**NÚMERO DE EMPRESAS, POR ACTIVIDADES, SEGUNDO A ANTIGUIDADE DA EMPRESA, NO CONCELHO DO NORDESTE**
**QUADRO 104**

ANTIGUIDADE (Anos)	TOTAL	< 1	1 a 4	5 a 9	10 a 19	20 a 49	50 e +	Ignorada
ACTIVIDADES (CAE - Rev. 2)								
TOTAL	65	3	10	18	16	6	-	12
<b>A AGRICULTURA, CAÇA, SILVICULTURA</b>	25	1	6	7	2	3	-	6
<b>B PESCA</b>	-	-	-	-	-	-	-	-
<b>C INDÚSTRIAS EXTRACTIVAS</b>	-	-	-	-	-	-	-	-
<b>D INDÚSTRIAS TRANSFORMADORAS</b>	6	1	-	3	2	-	-	-
DA Alimentares, das bebidas e do tabaco	3	1	-	1	1	-	-	-
DB Têxtil	-	-	-	-	-	-	-	-
DC Indústria do couro	-	-	-	-	-	-	-	-
DD Indústria da madeira e da cortiça	3	-	-	2	1	-	-	-
DE Pasta de papel e cartão	-	-	-	-	-	-	-	-
DG Produtos químicos, fibras sintéticas ou artificiais	-	-	-	-	-	-	-	-
DH Artigos de borracha e matérias plásticas	-	-	-	-	-	-	-	-
DI Outros produtos minerais não metálicos	-	-	-	-	-	-	-	-
DJ Metalúrgicas de base e produtos metálicos	-	-	-	-	-	-	-	-
DK Fabricação de máquinas	-	-	-	-	-	-	-	-
DL Fabricação de equipamento eléctrico e de óptica	-	-	-	-	-	-	-	-
DM Fabricação de material de transporte	-	-	-	-	-	-	-	-
3D-N12Outras indústrias transformadoras	-	-	-	-	-	-	-	-
<b>E ELECTRICIDADE, GÁS E ÁGUA</b>	-	-	-	-	-	-	-	-
<b>F CONSTRUÇÃO</b>	3	-	1	2	-	-	-	-
<b>G COMÉRCIO</b>	16	-	3	3	7	2	-	1
50 Comércio, manutenção e reparação de veículos	2	-	-	2	-	-	-	-
51 Comércio por grosso e agentes do comércio	3	-	-	-	2	1	-	-
52 Comércio a retalho, reparação de bens pessoais	11	-	3	1	5	1	-	1
<b>H ALOJAMENTO E RESTAURAÇÃO</b>	6	-	-	3	2	1	-	-
<b>I TRANSPORTES E COMUNICAÇÕES</b>	-	-	-	-	-	-	-	-
60/63 Transportes, agências de viagens	-	-	-	-	-	-	-	-
64 Correios e telecomunicações	-	-	-	-	-	-	-	-
<b>J ACTIVIDADES FINANCEIRAS</b>	-	-	-	-	-	-	-	-
65 Intermediação financeira	-	-	-	-	-	-	-	-
66 Seguros e fundos de pensões	-	-	-	-	-	-	-	-
67 Actividades auxiliares de intermediação financeira	-	-	-	-	-	-	-	-
<b>K ACTIVIDADES IMOBILIÁRIAS</b>	-	-	-	-	-	-	-	-
70 Actividades imobiliárias	-	-	-	-	-	-	-	-
71 Aluguer de máquinas e de equipamentos	-	-	-	-	-	-	-	-
72 Actividades informáticas e conexas	-	-	-	-	-	-	-	-
74 Outros serviços prestados às empresas	-	-	-	-	-	-	-	-
<b>L SEGURANÇA SOCIAL</b>	2	-	-	-	-	-	-	2
<b>M EDUCAÇÃO</b>	-	-	-	-	-	-	-	-
<b>N SAÚDE E ACÇÃO SOCIAL</b>	3	1	-	-	-	-	-	2
<b>O OUTROS SERVIÇOS COLECTIVOS</b>	4	-	-	-	3	-	-	1
90 Saneamento e higiene pública	-	-	-	-	-	-	-	-
91 Actividades associativas diversas	4	-	-	-	3	-	-	1
92 Actividades recreativas	-	-	-	-	-	-	-	-
93 Outras actividades de serviços	-	-	-	-	-	-	-	-
<b>Q ORGANISMOS INTERNACIONAIS</b>	-	-	-	-	-	-	-	-

**ANGRA DO HEROÍSMO**



**NÚMERO DE EMPRESAS, POR ACTIVIDADES, SEGUNDO A DIMENSÃO DA EMPRESA, NO CONCELHO DE ANGRA DO HEROÍSMO** **QUADRO 105**

DIMENSÃO (Pessoas)	TOTAL	< 10	10 a 19	20 a 49	50 a 99	100 a 199	200 a 499	500 e +
ACTIVIDADES (CAE - Rev. 2)								
<b>TOTAL</b>	<b>706</b>	<b>592</b>	<b>80</b>	<b>21</b>	<b>8</b>	<b>5</b>	<b>-</b>	<b>-</b>
<b>A AGRICULTURA, CAÇA, SILVICULTURA</b>	<b>105</b>	<b>103</b>	<b>1</b>	<b>1</b>	<b>-</b>	<b>-</b>	<b>-</b>	<b>-</b>
<b>B PESCA</b>	<b>-</b>	<b>-</b>	<b>-</b>	<b>-</b>	<b>-</b>	<b>-</b>	<b>-</b>	<b>-</b>
<b>C INDÚSTRIAS EXTRACTIVAS</b>	<b>-</b>	<b>-</b>	<b>-</b>	<b>-</b>	<b>-</b>	<b>-</b>	<b>-</b>	<b>-</b>
<b>D INDÚSTRIAS TRANSFORMADORAS</b>	<b>66</b>	<b>43</b>	<b>17</b>	<b>3</b>	<b>1</b>	<b>2</b>	<b>-</b>	<b>-</b>
DA Alimentares, das bebidas e do tabaco	16	5	7	1	1	2	-	-
DB Têxtil	9	6	2	1	-	-	-	-
DC Indústria do couro	-	-	-	-	-	-	-	-
DD Indústria da madeira e da cortiça	11	10	1	-	-	-	-	-
DE Pasta de papel e cartão	8	6	1	1	-	-	-	-
DG Produtos químicos, fibras sintéticas ou artificiais	-	-	-	-	-	-	-	-
DH Artigos de borracha e matérias plásticas	1	1	-	-	-	-	-	-
DI Outros produtos minerais não metálicos	6	3	3	-	-	-	-	-
DJ Metalúrgicas de base e produtos metálicos	13	10	3	-	-	-	-	-
DK Fabricação de máquinas	-	-	-	-	-	-	-	-
DL Fabricação de equipamento eléctrico e de óptica	-	-	-	-	-	-	-	-
DM Fabricação de material de transporte	-	-	-	-	-	-	-	-
DN Outras indústrias transformadoras	2	2	-	-	-	-	-	-
<b>E ELECTRICIDADE, GÁS E ÁGUA</b>	<b>-</b>	<b>-</b>	<b>-</b>	<b>-</b>	<b>-</b>	<b>-</b>	<b>-</b>	<b>-</b>
<b>F CONSTRUÇÃO</b>	<b>47</b>	<b>34</b>	<b>8</b>	<b>4</b>	<b>1</b>	<b>-</b>	<b>-</b>	<b>-</b>
<b>G COMÉRCIO</b>	<b>267</b>	<b>230</b>	<b>28</b>	<b>5</b>	<b>3</b>	<b>1</b>	<b>-</b>	<b>-</b>
50 Comércio, manutenção e reparação de veículos	45	35	5	4	1	-	-	-
51 Comércio por grosso e agentes do comércio	41	30	8	1	1	1	-	-
52 Comércio a retalho, reparação de bens pessoais	181	165	15	-	1	-	-	-
<b>H ALOJAMENTO E RESTAURAÇÃO</b>	<b>79</b>	<b>66</b>	<b>10</b>	<b>2</b>	<b>1</b>	<b>-</b>	<b>-</b>	<b>-</b>
<b>I TRANSPORTES E COMUNICAÇÕES</b>	<b>15</b>	<b>10</b>	<b>3</b>	<b>1</b>	<b>-</b>	<b>1</b>	<b>-</b>	<b>-</b>
60/63 Transportes, agências de viagens	15	10	3	1	-	1	-	-
64 Correios e telecomunicações	-	-	-	-	-	-	-	-
<b>J ACTIVIDADES FINANCEIRAS</b>	<b>1</b>	<b>-</b>	<b>-</b>	<b>-</b>	<b>1</b>	<b>-</b>	<b>-</b>	<b>-</b>
65 Intermediação financeira	1	-	-	-	1	-	-	-
66 Seguros e fundos de pensões	-	-	-	-	-	-	-	-
67 Actividades auxiliares de intermediação financeira	-	-	-	-	-	-	-	-
<b>K ACTIVIDADES IMOBILIÁRIAS</b>	<b>26</b>	<b>23</b>	<b>2</b>	<b>-</b>	<b>1</b>	<b>-</b>	<b>-</b>	<b>-</b>
70 Actividades imobiliárias	1	1	-	-	-	-	-	-
71 Aluguer de máquinas e de equipamentos	9	8	1	-	-	-	-	-
72 Actividades informáticas e conexas	-	-	-	-	-	-	-	-
74 Outros serviços prestados às empresas	16	14	1	-	1	-	-	-
<b>L SEGURANÇA SOCIAL</b>	<b>1</b>	<b>-</b>	<b>1</b>	<b>-</b>	<b>-</b>	<b>-</b>	<b>-</b>	<b>-</b>
<b>M EDUCAÇÃO</b>	<b>7</b>	<b>3</b>	<b>3</b>	<b>1</b>	<b>-</b>	<b>-</b>	<b>-</b>	<b>-</b>
<b>N SAÚDE E ACÇÃO SOCIAL</b>	<b>45</b>	<b>36</b>	<b>4</b>	<b>4</b>	<b>-</b>	<b>1</b>	<b>-</b>	<b>-</b>
<b>O OUTROS SERVIÇOS COLECTIVOS</b>	<b>47</b>	<b>44</b>	<b>3</b>	<b>-</b>	<b>-</b>	<b>-</b>	<b>-</b>	<b>-</b>
90 Saneamento e higiene pública	-	-	-	-	-	-	-	-
91 Actividades associativas diversas	19	16	3	-	-	-	-	-
92 Actividades recreativas	13	13	-	-	-	-	-	-
93 Outras actividades de serviços	15	15	-	-	-	-	-	-
<b>Q ORGANISMOS INTERNACIONAIS</b>	<b>-</b>	<b>-</b>	<b>-</b>	<b>-</b>	<b>-</b>	<b>-</b>	<b>-</b>	<b>-</b>

**NÚMERO DE PESSOAS AO SERVIÇO NAS EMPRESAS, POR ACTIVIDADES, SEGUNDO A DIMENSÃO DA EMPRESA, NO CONCELHO DE ANGRA DO HEROÍSMO** **QUADRO 106**

DIMENSÃO (Pessoas)		TOTAL	< 10	10 a 19	20 a 49	50 a 99	100 a 199	200 a 499	500 e +
ACTIVIDADES (CAE - Rev. 2)									
TOTAL		4 782	1 728	1 095	634	549	776	-	-
<b>A</b>	<b>AGRICULTURA, CAÇA, SILVICULTURA</b>	198	165	10	23	-	-	-	-
<b>B</b>	<b>PESCA</b>	-	-	-	-	-	-	-	-
<b>C</b>	<b>INDÚSTRIAS EXTRACTIVAS</b>	-	-	-	-	-	-	-	-
<b>D</b>	<b>INDÚSTRIAS TRANSFORMADORAS</b>	878	142	235	78	65	358	-	-
DA	Alimentares, das bebidas e do tabaco	571	19	105	24	65	358	-	-
DB	Têxtil	78	25	23	30	-	-	-	-
DC	Indústria do couro	-	-	-	-	-	-	-	-
DD	Indústria da madeira e da cortiça	33	20	13	-	-	-	-	-
DE	Pasta de papel e cartão	59	20	15	24	-	-	-	-
DG	Produtos químicos, fibras sintéticas ou artificiais	-	-	-	-	-	-	-	-
DH	Artigos de borracha e matérias plásticas	5	5	-	-	-	-	-	-
DI	Outros produtos minerais não metálicos	53	8	45	-	-	-	-	-
DJ	Metalúrgicas de base e produtos metálicos	66	32	34	-	-	-	-	-
DK	Fabricação de máquinas	-	-	-	-	-	-	-	-
DL	Fabricação de equipamento eléctrico e de óptica	-	-	-	-	-	-	-	-
DM	Fabricação de material de transporte	-	-	-	-	-	-	-	-
DN	Outras indústrias transformadoras	13	13	-	-	-	-	-	-
<b>E</b>	<b>ELECTRICIDADE, GÁS E ÁGUA</b>	-	-	-	-	-	-	-	-
<b>F</b>	<b>CONSTRUÇÃO</b>	495	144	128	152	71	-	-	-
<b>G</b>	<b>COMÉRCIO</b>	1 544	696	388	145	191	124	-	-
50	Comércio, manutenção e reparação de veículos	353	117	67	110	59	-	-	-
51	Comércio por grosso e agentes do comércio	487	129	128	35	71	124	-	-
52	Comércio a retalho, reparação de bens pessoais	704	450	193	-	61	-	-	-
<b>H</b>	<b>ALOJAMENTO E RESTAURAÇÃO</b>	497	258	112	66	61	-	-	-
<b>I</b>	<b>TRANSPORTES E COMUNICAÇÕES</b>	218	40	40	20	-	118	-	-
60/63	Transportes, agências de viagens	218	40	40	20	-	118	-	-
64	Correios e telecomunicações	-	-	-	-	-	-	-	-
<b>J</b>	<b>ACTIVIDADES FINANCEIRAS</b>	75	-	-	-	75	-	-	-
65	Intermediação financeira	75	-	-	-	75	-	-	-
66	Seguros e fundos de pensões	-	-	-	-	-	-	-	-
67	Actividades auxiliares de intermediação financeira	-	-	-	-	-	-	-	-
<b>K</b>	<b>ACTIVIDADES IMOBILIÁRIAS</b>	183	69	28	-	86	-	-	-
70	Actividades imobiliárias	1	1	-	-	-	-	-	-
71	Aluguer de máquinas e de equipamentos	44	27	17	-	-	-	-	-
72	Actividades informáticas e conexas	-	-	-	-	-	-	-	-
74	Outros serviços prestados às empresas	138	41	11	-	86	-	-	-
<b>L</b>	<b>SEGURANÇA SOCIAL</b>	16	-	16	-	-	-	-	-
<b>M</b>	<b>EDUCAÇÃO</b>	87	11	49	27	-	-	-	-
<b>N</b>	<b>SAÚDE E ACÇÃO SOCIAL</b>	447	94	54	123	-	176	-	-
<b>O</b>	<b>OUTROS SERVIÇOS COLECTIVOS</b>	144	109	35	-	-	-	-	-
90	Saneamento e higiene pública	-	-	-	-	-	-	-	-
91	Actividades associativas diversas	76	41	35	-	-	-	-	-
92	Actividades recreativas	27	27	-	-	-	-	-	-
93	Outras actividades de serviços	41	41	-	-	-	-	-	-
<b>Q</b>	<b>ORGANISMOS INTERNACIONAIS</b>	-	-	-	-	-	-	-	-

<b>NÚMERO DE ESTABELECIMENTOS, POR ACTIVIDADES, SEGUNDO A DIMENSÃO DO ESTABELECIMENTO, NO CONCELHO DE ANGRA DO HEROÍSMO</b>	<b>QUADRO 107</b>
---	-------------------

DIMENSÃO (Pessoas)	TOTAL	< 10	10 a 19	20 a 49	50 a 99	100 a 199	200 a 499	500 e +
ACTIVIDADES (CAE - Rev. 2)								
<b>TOTAL</b>	893	754	86	38	9	5	1	-
<b>A AGRICULTURA, CAÇA, SILVICULTURA</b>	110	108	1	1	-	-	-	-
<b>B PESCA</b>	-	-	-	-	-	-	-	-
<b>C INDÚSTRIAS EXTRACTIVAS</b>	-	-	-	-	-	-	-	-
<b>D INDÚSTRIAS TRANSFORMADORAS</b>	86	58	18	6	3	1	-	-
DA Alimentares, das bebidas e do tabaco	33	18	8	3	3	1	-	-
DB Têxtil	9	6	2	1	-	-	-	-
DC Indústria do couro	-	-	-	-	-	-	-	-
DD Indústria da madeira e da cortiça	11	10	1	-	-	-	-	-
DE Pasta de papel e cartão	7	5	1	1	-	-	-	-
DG Produtos químicos, fibras sintéticas ou artificiais	-	-	-	-	-	-	-	-
DH Artigos de borracha e matérias plásticas	1	1	-	-	-	-	-	-
DI Outros produtos minerais não metálicos	8	4	3	1	-	-	-	-
DJ Metalúrgicas de base e produtos metálicos	14	11	3	-	-	-	-	-
DK Fabricação de máquinas	-	-	-	-	-	-	-	-
DL Fabricação de equipamento eléctrico e de óptica	1	1	-	-	-	-	-	-
DM Fabricação de material de transporte	-	-	-	-	-	-	-	-
DN Outras indústrias transformadoras	2	2	-	-	-	-	-	-
<b>E ELECTRICIDADE, GÁS E ÁGUA</b>	1	-	-	-	-	1	-	-
<b>F CONSTRUÇÃO</b>	60	41	10	7	1	-	1	-
<b>G COMÉRCIO</b>	340	309	23	6	1	1	-	-
50 Comércio, manutenção e reparação de veículos	56	46	6	4	-	-	-	-
51 Comércio por grosso e agentes do comércio	57	46	9	1	1	-	-	-
52 Comércio a retalho, reparação de bens pessoais	227	217	8	1	-	1	-	-
<b>H ALOJAMENTO E RESTAURAÇÃO</b>	94	81	10	2	1	-	-	-
<b>I TRANSPORTES E COMUNICAÇÕES</b>	28	20	3	4	-	1	-	-
60/63 Transportes, agências de viagens	22	17	2	2	-	1	-	-
64 Correios e telecomunicações	6	3	1	2	-	-	-	-
<b>J ACTIVIDADES FINANCEIRAS</b>	19	11	6	2	-	-	-	-
65 Intermediação financeira	15	7	6	2	-	-	-	-
66 Seguros e fundos de pensões	4	4	-	-	-	-	-	-
67 Actividades auxiliares de intermediação financeira	-	-	-	-	-	-	-	-
<b>K ACTIVIDADES IMOBILIÁRIAS</b>	36	30	2	3	1	-	-	-
70 Actividades imobiliárias	1	1	-	-	-	-	-	-
71 Aluguer de máquinas e de equipamentos	11	10	1	-	-	-	-	-
72 Actividades informáticas e conexas	-	-	-	-	-	-	-	-
74 Outros serviços prestados às empresas	24	19	1	3	1	-	-	-
<b>L SEGURANÇA SOCIAL</b>	1	-	1	-	-	-	-	-
<b>M EDUCAÇÃO</b>	9	4	4	1	-	-	-	-
<b>N SAÚDE E ACÇÃO SOCIAL</b>	55	42	4	6	2	1	-	-
<b>O OUTROS SERVIÇOS COLECTIVOS</b>	54	50	4	-	-	-	-	-
90 Saneamento e higiene pública	-	-	-	-	-	-	-	-
91 Actividades associativas diversas	23	20	3	-	-	-	-	-
92 Actividades recreativas	15	14	1	-	-	-	-	-
93 Outras actividades de serviços	16	16	-	-	-	-	-	-
<b>Q ORGANISMOS INTERNACIONAIS</b>	-	-	-	-	-	-	-	-

**NÚMERO DE PESSOAS AO SERVIÇO NOS ESTABELECIMENTOS, POR ACTIVIDADES, SEGUNDO A DIMENSÃO DO ESTABELECIMENTO, NO CONCELHO DE ANGRA DO HEROÍSMO**

**QUADRO 108**

DIMENSÃO (Pessoas)	TOTAL	< 10	10 a 19	20 a 49	50 a 99	100 a 199	200 a 499	500 e +
ACTIVIDADES (CAE - Rev. 2)								
<b>TOTAL</b>	<b>6 097</b>	<b>2 205</b>	<b>1 166</b>	<b>1 177</b>	<b>616</b>	<b>714</b>	<b>219</b>	<b>-</b>
<b>A AGRICULTURA, CAÇA, SILVICULTURA</b>	205	175	10	20	-	-	-	-
<b>B PESCA</b>	-	-	-	-	-	-	-	-
<b>C INDÚSTRIAS EXTRACTIVAS</b>	-	-	-	-	-	-	-	-
<b>D INDÚSTRIAS TRANSFORMADORAS</b>	918	181	247	156	194	140	-	-
DA Alimentares, das bebidas e do tabaco	581	50	117	80	194	140	-	-
DB Têxtil	78	25	23	30	-	-	-	-
DC Indústria do couro	-	-	-	-	-	-	-	-
DD Indústria da madeira e da cortiça	33	20	13	-	-	-	-	-
DE Pasta de papel e cartão	57	18	15	24	-	-	-	-
DG Produtos químicos, fibras sintéticas ou artificiais	-	-	-	-	-	-	-	-
DH Artigos de borracha e matérias plásticas	5	5	-	-	-	-	-	-
DI Outros produtos minerais não metálicos	82	15	45	22	-	-	-	-
DJ Metalúrgicas de base e produtos metálicos	68	34	34	-	-	-	-	-
DK Fabricação de máquinas	-	-	-	-	-	-	-	-
DL Fabricação de equipamento eléctrico e de óptica	1	1	-	-	-	-	-	-
DM Fabricação de material de transporte	-	-	-	-	-	-	-	-
DN Outras indústrias transformadoras	13	13	-	-	-	-	-	-
<b>E ELECTRICIDADE, GÁS E ÁGUA</b>	161	-	-	-	-	161	-	-
<b>F CONSTRUÇÃO</b>	875	171	160	238	87	-	219	-
<b>G COMÉRCIO</b>	1 675	902	314	201	70	188	-	-
50 Comércio, manutenção e reparação de veículos	354	142	84	128	-	-	-	-
51 Comércio por grosso e agentes do comércio	413	179	130	34	70	-	-	-
52 Comércio a retalho, reparação de bens pessoais	908	581	100	39	-	188	-	-
<b>H ALOJAMENTO E RESTAURAÇÃO</b>	545	309	108	67	61	-	-	-
<b>I TRANSPORTES E COMUNICAÇÕES</b>	367	77	37	135	-	118	-	-
60/63 Transportes, agências de viagens	257	66	25	48	-	118	-	-
64 Correios e telecomunicações	110	11	12	87	-	-	-	-
<b>J ACTIVIDADES FINANCEIRAS</b>	197	54	80	63	-	-	-	-
65 Intermediação financeira	182	39	80	63	-	-	-	-
66 Seguros e fundos de pensões	15	15	-	-	-	-	-	-
67 Actividades auxiliares de intermediação financeira	-	-	-	-	-	-	-	-
<b>K ACTIVIDADES IMOBILIÁRIAS</b>	289	83	28	92	86	-	-	-
70 Actividades imobiliárias	1	1	-	-	-	-	-	-
71 Aluguer de máquinas e de equipamentos	47	30	17	-	-	-	-	-
72 Actividades informáticas e conexas	-	-	-	-	-	-	-	-
74 Outros serviços prestados às empresas	241	52	11	92	86	-	-	-
<b>L SEGURANÇA SOCIAL</b>	16	-	16	-	-	-	-	-
<b>M EDUCAÇÃO</b>	115	13	60	42	-	-	-	-
<b>N SAÚDE E ACÇÃO SOCIAL</b>	566	121	57	163	118	107	-	-
<b>O OUTROS SERVIÇOS COLECTIVOS</b>	168	119	49	-	-	-	-	-
90 Saneamento e higiene pública	-	-	-	-	-	-	-	-
91 Actividades associativas diversas	84	49	35	-	-	-	-	-
92 Actividades recreativas	43	29	14	-	-	-	-	-
93 Outras actividades de serviços	41	41	-	-	-	-	-	-
<b>Q ORGANISMOS INTERNACIONAIS</b>	-	-	-	-	-	-	-	-

**NÚMERO DE EMPRESAS, POR ACTIVIDADES, SEGUNDO OS ESCALÕES DE VOLUME DE VENDAS DA EMPRESA, NO CONCELHO DE ANGRA DO HEROÍSMO**

**QUADRO 109**

ESCALÕES (Milhares de contos)	TOTAL	< 10	10 a 29	30 a 99	100 a 199	200 a 999	1.000 a 4.999	5.000 a 99.999	100.000 e +	Ignorado
ACTIVIDADES (CAE - Rev. 2)										
TOTAL	706	...	...	...	...	...	...	...	...	...
A AGRICULTURA, CAÇA, SILVICULTURA	105	29	18	7	1	-	-	-	-	50
B PESCA	-	-	-	-	-	-	-	-	-	-
C INDÚSTRIAS EXTRACTIVAS	-	-	-	-	-	-	-	-	-	-
D INDÚSTRIAS TRANSFORMADORAS	66	14	19	16	3	4	1	2	-	7
E ELECTRICIDADE, GÁS E ÁGUA	-	-	-	-	-	-	-	-	-	-
F CONSTRUÇÃO	47	9	14	7	3	3	-	-	-	11
G COMÉRCIO	267	40	60	76	34	31	8	-	-	18
H ALOJAMENTO E RESTAURAÇÃO	79	13	35	17	3	-	-	1	-	10
I TRANSPORTES E COMUNICAÇÕES	15	1	3	2	2	4	1	-	-	2
J ACTIVIDADES FINANCEIRAS	1	...	...	...	...	...	...	...	...	...
K ACTIVIDADES IMOBILIÁRIAS	26	3	12	7	1	-	-	-	-	3
L SEGURANÇA SOCIAL	1	-	-	-	-	-	-	-	-	1
M EDUCAÇÃO	7	1	2	-	1	-	-	-	-	3
N SAÚDE E ACÇÃO SOCIAL	45	13	12	6	-	1	-	-	-	13
O OUTROS SERVIÇOS COLECTIVOS	47	13	6	10	2	-	-	-	-	16
Q ORGANISMOS INTERNACIONAIS	-	-	-	-	-	-	-	-	-	-



**NÚMERO DE EMPRESAS, POR ACTIVIDADES, SEGUNDO A ANTIGUIDADE DA EMPRESA, NO CONCELHO DE ANGRA DO HEROÍSMO**
**QUADRO 110**

ANTIGUIDADE (Anos)	TOTAL	< 1	1 a 4	5 a 9	10 a 19	20 a 49	50 e +	Ignorada
ACTIVIDADES (CAE - Rev. 2)								
TOTAL	706	34	153	181	190	113	27	8
<b>A AGRICULTURA, CAÇA, SILVICULTURA</b>	105	8	26	23	31	14	1	2
<b>B PESCA</b>	-	-	-	-	-	-	-	-
<b>C INDÚSTRIAS EXTRACTIVAS</b>	-	-	-	-	-	-	-	-
<b>D INDÚSTRIAS TRANSFORMADORAS</b>	66	1	9	14	25	11	5	1
DA Alimentares, das bebidas e do tabaco	16	-	1	4	5	4	2	-
DB Têxtil	9	1	1	-	5	1	1	-
DC Indústria do couro	-	-	-	-	-	-	-	-
DD Indústria da madeira e da cortiça	11	-	1	2	7	-	-	1
DE Pasta de papel e cartão	8	-	-	2	2	2	2	-
DG Produtos químicos, fibras sintéticas ou artificiais	-	-	-	-	-	-	-	-
DH Artigos de borracha e matérias plásticas	1	-	-	-	-	1	-	-
DI Outros produtos minerais não metálicos	6	-	1	1	2	2	-	-
DJ Metalúrgicas de base e produtos metálicos	13	-	4	4	4	1	-	-
DK Fabricação de máquinas	-	-	-	-	-	-	-	-
DL Fabricação de equipamento eléctrico e de óptica	-	-	-	-	-	-	-	-
DM Fabricação de material de transporte	-	-	-	-	-	-	-	-
DN Outras indústrias transformadoras	2	-	1	1	-	-	-	-
<b>E ELECTRICIDADE, GÁS E ÁGUA</b>	-	-	-	-	-	-	-	-
<b>F CONSTRUÇÃO</b>	47	2	15	12	12	4	-	2
<b>G COMÉRCIO</b>	267	12	62	63	78	44	5	3
50 Comércio, manutenção e reparação de veículos	45	2	7	8	20	7	-	1
51 Comércio por grosso e agentes do comércio	41	2	6	10	14	8	1	-
52 Comércio a retalho, reparação de bens pessoais	181	8	49	45	44	29	4	2
<b>H ALOJAMENTO E RESTAURAÇÃO</b>	79	7	23	21	18	9	1	-
<b>I TRANSPORTES E COMUNICAÇÕES</b>	15	-	2	6	2	4	1	-
60/63 Transportes, agências de viagens	15	-	2	6	2	4	1	-
64 Correios e telecomunicações	-	-	-	-	-	-	-	-
<b>J ACTIVIDADES FINANCEIRAS</b>	1	-	-	-	-	-	1	-
65 Intermediação financeira	1	-	-	-	-	-	1	-
66 Seguros e fundos de pensões	-	-	-	-	-	-	-	-
67 Actividades auxiliares de intermediação financeira	-	-	-	-	-	-	-	-
<b>K ACTIVIDADES IMOBILIÁRIAS</b>	26	2	4	14	4	2	-	-
70 Actividades imobiliárias	1	-	1	-	-	-	-	-
71 Aluguer de máquinas e de equipamentos	9	-	1	4	3	1	-	-
72 Actividades informáticas e conexas	-	-	-	-	-	-	-	-
74 Outros serviços prestados às empresas	16	2	2	10	1	1	-	-
<b>L SEGURANÇA SOCIAL</b>	1	-	-	-	-	-	1	-
<b>M EDUCAÇÃO</b>	7	-	-	2	2	3	-	-
<b>N SAÚDE E ACÇÃO SOCIAL</b>	45	2	5	18	9	6	5	-
<b>O OUTROS SERVIÇOS COLECTIVOS</b>	47	-	7	8	9	16	7	-
90 Saneamento e higiene pública	-	-	-	-	-	-	-	-
91 Actividades associativas diversas	19	-	1	2	1	12	3	-
92 Actividades recreativas	13	-	1	2	4	2	4	-
93 Outras actividades de serviços	15	-	5	4	4	2	-	-
<b>Q ORGANISMOS INTERNACIONAIS</b>	-	-	-	-	-	-	-	-

**PRAIA DA VITÓRIA**



**NÚMERO DE EMPRESAS, POR ACTIVIDADES, SEGUNDO A DIMENSÃO DA EMPRESA,  
NO CONCELHO DA PRAIA DA VITÓRIA**
**QUADRO 111**

DIMENSÃO (Pessoas)	TOTAL	< 10	10 a 19	20 a 49	50 a 99	100 a 199	200 a 499	500 e +
ACTIVIDADES (CAE - Rev. 2)								
<b>TOTAL</b>	287	247	19	17	4	-	-	-
<b>A AGRICULTURA, CAÇA, SILVICULTURA</b>	49	49	-	-	-	-	-	-
<b>B PESCA</b>	-	-	-	-	-	-	-	-
<b>C INDÚSTRIAS EXTRACTIVAS</b>	1	-	1	-	-	-	-	-
<b>D INDÚSTRIAS TRANSFORMADORAS</b>	26	17	3	4	2	-	-	-
DA Alimentares, das bebidas e do tabaco	7	3	1	2	1	-	-	-
DB Têxtil	-	-	-	-	-	-	-	-
DC Indústria do couro	-	-	-	-	-	-	-	-
DD Indústria da madeira e da cortiça	8	8	-	-	-	-	-	-
DE Pasta de papel e cartão	-	-	-	-	-	-	-	-
DG Produtos químicos, fibras sintéticas ou artificiais	-	-	-	-	-	-	-	-
DH Artigos de borracha e matérias plásticas	-	-	-	-	-	-	-	-
DI Outros produtos minerais não metálicos	2	-	-	1	1	-	-	-
DJ Metalúrgicas de base e produtos metálicos	6	3	2	1	-	-	-	-
DK Fabricação de máquinas	-	-	-	-	-	-	-	-
DL Fabricação de equipamento eléctrico e de óptica	-	-	-	-	-	-	-	-
DM Fabricação de material de transporte	1	1	-	-	-	-	-	-
DN Outras indústrias transformadoras	2	2	-	-	-	-	-	-
<b>E ELECTRICIDADE, GÁS E ÁGUA</b>	-	-	-	-	-	-	-	-
<b>F CONSTRUÇÃO</b>	16	8	5	2	1	-	-	-
<b>G COMÉRCIO</b>	108	100	4	3	1	-	-	-
50 Comércio, manutenção e reparação de veículos	15	14	1	-	-	-	-	-
51 Comércio por grosso e agentes do comércio	11	9	1	1	-	-	-	-
52 Comércio a retalho, reparação de bens pessoais	82	77	2	2	1	-	-	-
<b>H ALOJAMENTO E RESTAURAÇÃO</b>	39	39	-	-	-	-	-	-
<b>I TRANSPORTES E COMUNICAÇÕES</b>	4	1	-	3	-	-	-	-
60/63 Transportes, agências de viagens	4	1	-	3	-	-	-	-
64 Correios e telecomunicações	-	-	-	-	-	-	-	-
<b>J ACTIVIDADES FINANCEIRAS</b>	-	-	-	-	-	-	-	-
65 Intermediação financeira	-	-	-	-	-	-	-	-
66 Seguros e fundos de pensões	-	-	-	-	-	-	-	-
67 Actividades auxiliares de intermediação financeira	-	-	-	-	-	-	-	-
<b>K ACTIVIDADES IMOBILIÁRIAS</b>	14	8	4	2	-	-	-	-
70 Actividades imobiliárias	2	2	-	-	-	-	-	-
71 Aluguer de máquinas e de equipamentos	-	-	-	-	-	-	-	-
72 Actividades informáticas e conexas	-	-	-	-	-	-	-	-
74 Outros serviços prestados às empresas	12	6	4	2	-	-	-	-
<b>L SEGURANÇA SOCIAL</b>	1	-	1	-	-	-	-	-
<b>M EDUCAÇÃO</b>	2	1	-	1	-	-	-	-
<b>N SAÚDE E ACÇÃO SOCIAL</b>	7	6	-	1	-	-	-	-
<b>O OUTROS SERVIÇOS COLECTIVOS</b>	20	18	1	1	-	-	-	-
90 Saneamento e higiene pública	-	-	-	-	-	-	-	-
91 Actividades associativas diversas	11	11	-	-	-	-	-	-
92 Actividades recreativas	1	-	-	1	-	-	-	-
93 Outras actividades de serviços	8	7	1	-	-	-	-	-
<b>Q ORGANISMOS INTERNACIONAIS</b>	-	-	-	-	-	-	-	-

**NÚMERO DE PESSOAS AO SERVIÇO NAS EMPRESAS, POR ACTIVIDADES, SEGUNDO A DIMENSÃO DA EMPRESA, NO CONCELHO DA PRAIA DA VITÓRIA**
**QUADRO 112**

DIMENSÃO (Pessoas)	TOTAL	< 10	10 a 19	20 a 49	50 a 99	100 a 199	200 a 499	500 e +
ACTIVIDADES (CAE - Rev. 2)								
<b>TOTAL</b>	<b>1 681</b>	<b>692</b>	<b>245</b>	<b>467</b>	<b>277</b>	-	-	-
<b>A AGRICULTURA, CAÇA, SILVICULTURA</b>	<b>69</b>	<b>69</b>	-	-	-	-	-	-
<b>B PESCA</b>	-	-	-	-	-	-	-	-
<b>C INDÚSTRIAS EXTRACTIVAS</b>	<b>13</b>	-	<b>13</b>	-	-	-	-	-
<b>D INDÚSTRIAS TRANSFORMADORAS</b>	<b>311</b>	<b>53</b>	<b>31</b>	<b>98</b>	<b>129</b>	-	-	-
DA Alimentares, das bebidas e do tabaco	145	14	10	50	71	-	-	-
DB Têxtil	-	-	-	-	-	-	-	-
DC Indústria do couro	-	-	-	-	-	-	-	-
DD Indústria da madeira e da cortiça	15	15	-	-	-	-	-	-
DE Pasta de papel e cartão	-	-	-	-	-	-	-	-
DG Produtos químicos, fibras sintéticas ou artificiais	-	-	-	-	-	-	-	-
DH Artigos de borracha e matérias plásticas	-	-	-	-	-	-	-	-
DI Outros produtos minerais não metálicos	80	-	-	22	58	-	-	-
DJ Metalúrgicas de base e produtos metálicos	64	17	21	26	-	-	-	-
DK Fabricação de máquinas	-	-	-	-	-	-	-	-
DL Fabricação de equipamento eléctrico e de óptica	-	-	-	-	-	-	-	-
DM Fabricação de material de transporte	2	2	-	-	-	-	-	-
DN Outras indústrias transformadoras	5	5	-	-	-	-	-	-
<b>E ELECTRICIDADE, GÁS E ÁGUA</b>	-	-	-	-	-	-	-	-
<b>F CONSTRUÇÃO</b>	<b>267</b>	<b>34</b>	<b>71</b>	<b>68</b>	<b>94</b>	-	-	-
<b>G COMÉRCIO</b>	<b>507</b>	<b>304</b>	<b>56</b>	<b>93</b>	<b>54</b>	-	-	-
50 Comércio, manutenção e reparação de veículos	60	45	15	-	-	-	-	-
51 Comércio por grosso e agentes do comércio	64	30	14	20	-	-	-	-
52 Comércio a retalho, reparação de bens pessoais	383	229	27	73	54	-	-	-
<b>H ALOJAMENTO E RESTAURAÇÃO</b>	<b>139</b>	<b>139</b>	-	-	-	-	-	-
<b>I TRANSPORTES E COMUNICAÇÕES</b>	<b>75</b>	<b>9</b>	-	<b>66</b>	-	-	-	-
60/63 Transportes, agências de viagens	75	9	-	66	-	-	-	-
64 Correios e telecomunicações	-	-	-	-	-	-	-	-
<b>J ACTIVIDADES FINANCEIRAS</b>	-	-	-	-	-	-	-	-
65 Intermediação financeira	-	-	-	-	-	-	-	-
66 Seguros e fundos de pensões	-	-	-	-	-	-	-	-
67 Actividades auxiliares de intermediação financeira	-	-	-	-	-	-	-	-
<b>K ACTIVIDADES IMOBILIÁRIAS</b>	<b>116</b>	<b>19</b>	<b>51</b>	<b>46</b>	-	-	-	-
70 Actividades imobiliárias	2	2	-	-	-	-	-	-
71 Aluguer de máquinas e de equipamentos	-	-	-	-	-	-	-	-
72 Actividades informáticas e conexas	-	-	-	-	-	-	-	-
74 Outros serviços prestados às empresas	114	17	51	46	-	-	-	-
<b>L SEGURANÇA SOCIAL</b>	<b>10</b>	-	<b>10</b>	-	-	-	-	-
<b>M EDUCAÇÃO</b>	<b>30</b>	<b>7</b>	-	<b>23</b>	-	-	-	-
<b>N SAÚDE E ACÇÃO SOCIAL</b>	<b>49</b>	<b>20</b>	-	<b>29</b>	-	-	-	-
<b>O OUTROS SERVIÇOS COLECTIVOS</b>	<b>95</b>	<b>38</b>	<b>13</b>	<b>44</b>	-	-	-	-
90 Saneamento e higiene pública	-	-	-	-	-	-	-	-
91 Actividades associativas diversas	25	25	-	-	-	-	-	-
92 Actividades recreativas	44	-	-	44	-	-	-	-
93 Outras actividades de serviços	26	13	13	-	-	-	-	-
<b>Q ORGANISMOS INTERNACIONAIS</b>	-	-	-	-	-	-	-	-

<b>NÚMERO DE ESTABELECIMENTOS, POR ACTIVIDADES, SEGUNDO A DIMENSÃO DO ESTABELECIMENTO, NO CONCELHO DA PRAIA DA VITÓRIA</b>	<b>QUADRO 113</b>
--	-------------------

DIMENSÃO (Pessoas)	TOTAL	< 10	10 a 19	20 a 49	50 a 99	100 a 199	200 a 499	500 e +
ACTIVIDADES (CAE - Rev. 2)								
<b>TOTAL</b>	365	319	24	18	3	1	-	-
<b>A AGRICULTURA, CAÇA, SILVICULTURA</b>	50	50	-	-	-	-	-	-
<b>B PESCA</b>	-	-	-	-	-	-	-	-
<b>C INDÚSTRIAS EXTRACTIVAS</b>	1	-	1	-	-	-	-	-
<b>D INDÚSTRIAS TRANSFORMADORAS</b>	42	31	6	4	1	-	-	-
DA Alimentares, das bebidas e do tabaco	20	16	1	2	1	-	-	-
DB Têxtil	-	-	-	-	-	-	-	-
DC Indústria do couro	-	-	-	-	-	-	-	-
DD Indústria da madeira e da cortiça	8	8	-	-	-	-	-	-
DE Pasta de papel e cartão	-	-	-	-	-	-	-	-
DG Produtos químicos, fibras sintéticas ou artificiais	-	-	-	-	-	-	-	-
DH Artigos de borracha e matérias plásticas	-	-	-	-	-	-	-	-
DI Outros produtos minerais não metálicos	4	-	3	1	-	-	-	-
DJ Metalúrgicas de base e produtos metálicos	6	3	2	1	-	-	-	-
DK Fabricação de máquinas	1	1	-	-	-	-	-	-
DL Fabricação de equipamento eléctrico e de óptica	-	-	-	-	-	-	-	-
DM Fabricação de material de transporte	1	1	-	-	-	-	-	-
DN Outras indústrias transformadoras	2	2	-	-	-	-	-	-
<b>E ELECTRICIDADE, GÁS E ÁGUA</b>	-	-	-	-	-	-	-	-
<b>F CONSTRUÇÃO</b>	22	13	5	2	1	1	-	-
<b>G COMÉRCIO</b>	134	128	4	2	-	-	-	-
50 Comércio, manutenção e reparação de veículos	17	17	-	-	-	-	-	-
51 Comércio por grosso e agentes do comércio	16	14	1	1	-	-	-	-
52 Comércio a retalho, reparação de bens pessoais	101	97	3	1	-	-	-	-
<b>H ALOJAMENTO E RESTAURAÇÃO</b>	43	42	1	-	-	-	-	-
<b>I TRANSPORTES E COMUNICAÇÕES</b>	11	5	1	4	1	-	-	-
60/63 Transportes, agências de viagens	9	5	-	3	1	-	-	-
64 Correios e telecomunicações	2	-	1	1	-	-	-	-
<b>J ACTIVIDADES FINANCEIRAS</b>	13	13	-	-	-	-	-	-
65 Intermediação financeira	11	11	-	-	-	-	-	-
66 Seguros e fundos de pensões	2	2	-	-	-	-	-	-
67 Actividades auxiliares de intermediação financeira	-	-	-	-	-	-	-	-
<b>K ACTIVIDADES IMOBILIÁRIAS</b>	16	10	4	2	-	-	-	-
70 Actividades imobiliárias	2	2	-	-	-	-	-	-
71 Aluguer de máquinas e de equipamentos	-	-	-	-	-	-	-	-
72 Actividades informáticas e conexas	-	-	-	-	-	-	-	-
74 Outros serviços prestados às empresas	14	8	4	2	-	-	-	-
<b>L SEGURANÇA SOCIAL</b>	1	-	1	-	-	-	-	-
<b>M EDUCAÇÃO</b>	2	1	-	1	-	-	-	-
<b>N SAÚDE E ACÇÃO SOCIAL</b>	10	8	-	2	-	-	-	-
<b>O OUTROS SERVIÇOS COLECTIVOS</b>	20	18	1	1	-	-	-	-
90 Saneamento e higiene pública	-	-	-	-	-	-	-	-
91 Actividades associativas diversas	11	11	-	-	-	-	-	-
92 Actividades recreativas	1	-	-	1	-	-	-	-
93 Outras actividades de serviços	8	7	1	-	-	-	-	-
<b>Q ORGANISMOS INTERNACIONAIS</b>	-	-	-	-	-	-	-	-

**NÚMERO DE PESSOAS AO SERVIÇO NOS ESTABELECIMENTOS, POR ACTIVIDADES, SEGUNDO A DIMENSÃO DO ESTABELECIMENTO, NO CONCELHO DA PRAIA DA VITÓRIA**

**QUADRO 114**

DIMENSÃO (Pessoas)	TOTAL	< 10	10 a 19	20 a 49	50 a 99	100 a 199	200 a 499	500 e +
ACTIVIDADES (CAE - Rev. 2)								
<b>TOTAL</b>	<b>2 080</b>	<b>913</b>	<b>331</b>	<b>470</b>	<b>246</b>	<b>120</b>	<b>-</b>	<b>-</b>
<b>A AGRICULTURA, CAÇA, SILVICULTURA</b>	70	70	-	-	-	-	-	-
<b>B PESCA</b>	-	-	-	-	-	-	-	-
<b>C INDÚSTRIAS EXTRACTIVAS</b>	13	-	13	-	-	-	-	-
<b>D INDÚSTRIAS TRANSFORMADORAS</b>	332	80	83	98	71	-	-	-
DA Alimentares, das bebidas e do tabaco	171	40	10	50	71	-	-	-
DB Têxtil	-	-	-	-	-	-	-	-
DC Indústria do couro	-	-	-	-	-	-	-	-
DD Indústria da madeira e da cortiça	15	15	-	-	-	-	-	-
DE Pasta de papel e cartão	-	-	-	-	-	-	-	-
DG Produtos químicos, fibras sintéticas ou artificiais	-	-	-	-	-	-	-	-
DH Artigos de borracha e matérias plásticas	-	-	-	-	-	-	-	-
DI Outros produtos minerais não metálicos	74	-	52	22	-	-	-	-
DJ Metalúrgicas de base e produtos metálicos	64	17	21	26	-	-	-	-
DK Fabricação de máquinas	1	1	-	-	-	-	-	-
DL Fabricação de equipamento eléctrico e de óptica	-	-	-	-	-	-	-	-
DM Fabricação de material de transporte	2	2	-	-	-	-	-	-
DN Outras indústrias transformadoras	5	5	-	-	-	-	-	-
<b>E ELECTRICIDADE, GÁS E ÁGUA</b>	-	-	-	-	-	-	-	-
<b>F CONSTRUÇÃO</b>	411	58	71	68	94	120	-	-
<b>G COMÉRCIO</b>	482	379	61	42	-	-	-	-
50 Comércio, manutenção e reparação de veículos	63	63	-	-	-	-	-	-
51 Comércio por grosso e agentes do comércio	73	40	13	20	-	-	-	-
52 Comércio a retalho, reparação de bens pessoais	346	276	48	22	-	-	-	-
<b>H ALOJAMENTO E RESTAURAÇÃO</b>	167	148	19	-	-	-	-	-
<b>I TRANSPORTES E COMUNICAÇÕES</b>	204	24	10	89	81	-	-	-
60/63 Transportes, agências de viagens	171	24	-	66	81	-	-	-
64 Correios e telecomunicações	33	-	10	23	-	-	-	-
<b>J ACTIVIDADES FINANCEIRAS</b>	61	61	-	-	-	-	-	-
65 Intermediação financeira	55	55	-	-	-	-	-	-
66 Seguros e fundos de pensões	6	6	-	-	-	-	-	-
67 Actividades auxiliares de intermediação financeira	-	-	-	-	-	-	-	-
<b>K ACTIVIDADES IMOBILIÁRIAS</b>	118	21	51	46	-	-	-	-
70 Actividades imobiliárias	2	2	-	-	-	-	-	-
71 Aluguer de máquinas e de equipamentos	-	-	-	-	-	-	-	-
72 Actividades informáticas e conexas	-	-	-	-	-	-	-	-
74 Outros serviços prestados às empresas	116	19	51	46	-	-	-	-
<b>L SEGURANÇA SOCIAL</b>	10	-	10	-	-	-	-	-
<b>M EDUCAÇÃO</b>	30	7	-	23	-	-	-	-
<b>N SAÚDE E ACÇÃO SOCIAL</b>	87	27	-	60	-	-	-	-
<b>O OUTROS SERVIÇOS COLECTIVOS</b>	95	38	13	44	-	-	-	-
90 Saneamento e higiene pública	-	-	-	-	-	-	-	-
91 Actividades associativas diversas	25	25	-	-	-	-	-	-
92 Actividades recreativas	44	-	-	44	-	-	-	-
93 Outras actividades de serviços	26	13	13	-	-	-	-	-
<b>Q ORGANISMOS INTERNACIONAIS</b>	-	-	-	-	-	-	-	-

**NÚMERO DE EMPRESAS, POR ACTIVIDADES, SEGUNDO OS ESCALÕES DE VOLUME DE VENDAS DA EMPRESA, NO CONCELHO DA PRAIA DA VITÓRIA**

**QUADRO 115**

ESCALÕES (Milhares de contos)	TOTAL	< 10	10 a 29	30 a 99	100 a 199	200 a 999	1.000 a 4.999	5.000 a 99.999	100.000 e +	Ignorado
ACTIVIDADES (CAE - Rev. 2)										
TOTAL	287	...	...	...	...	...	...	...	...	...
A AGRICULTURA, CAÇA, SILVICULTURA	49	12	11	1	-	-	-	-	-	25
B PESCA	-	-	-	-	-	-	-	-	-	-
C INDÚSTRIAS EXTRACTIVAS	1	...	...	...	...	...	...	...	...	...
D INDÚSTRIAS TRANSFORMADORAS	26	8	4	3	4	3	-	-	-	4
E ELECTRICIDADE, GÁS E ÁGUA	-	-	-	-	-	-	-	-	-	-
F CONSTRUÇÃO	16	3	2	2	3	2	-	-	-	4
G COMÉRCIO	108	15	29	35	11	7	-	-	-	11
H ALOJAMENTO E RESTAURAÇÃO	39	9	16	6	-	-	-	-	-	8
I TRANSPORTES E COMUNICAÇÕES	4	-	-	1	2	-	-	-	-	1
J ACTIVIDADES FINANCEIRAS	-	-	-	-	-	-	-	-	-	-
K ACTIVIDADES IMOBILIÁRIAS	14	7	1	3	-	-	-	-	-	3
L SEGURANÇA SOCIAL	1	...	...	...	...	...	...	...	...	...
M EDUCAÇÃO	2	...	...	...	...	...	...	...	...	...
N SAÚDE E ACÇÃO SOCIAL	7	1	1	-	-	-	-	-	-	5
O OUTROS SERVIÇOS COLECTIVOS	20	7	4	1	2	1	-	-	-	5
Q ORGANISMOS INTERNACIONAIS	-	-	-	-	-	-	-	-	-	-



**NÚMERO DE EMPRESAS, POR ACTIVIDADES, SEGUNDO A ANTIGUIDADE DA EMPRESA, NO CONCELHO DA PRAIA DA VITÓRIA**
**QUADRO 116**

ANTIGUIDADE (Anos)		TOTAL	< 1	1 a 4	5 a 9	10 a 19	20 a 49	50 e +	Ignorada
ACTIVIDADES (CAE - Rev. 2)									
TOTAL		287	15	79	79	70	37	5	2
<b>A</b>	<b>AGRICULTURA, CAÇA, SILVICULTURA</b>	49	1	16	10	14	7	-	1
<b>B</b>	<b>PESCA</b>	-	-	-	-	-	-	-	-
<b>C</b>	<b>INDÚSTRIAS EXTRACTIVAS</b>	1	-	1	-	-	-	-	-
<b>D</b>	<b>INDÚSTRIAS TRANSFORMADORAS</b>	26	-	7	10	7	2	-	-
DA	Alimentares, das bebidas e do tabaco	7	-	3	3	-	1	-	-
DB	Têxtil	-	-	-	-	-	-	-	-
DC	Indústria do couro	-	-	-	-	-	-	-	-
DD	Indústria da madeira e da cortiça	8	-	1	2	4	1	-	-
DE	Pasta de papel e cartão	-	-	-	-	-	-	-	-
DG	Produtos químicos, fibras sintéticas ou artificiais	-	-	-	-	-	-	-	-
DH	Artigos de borracha e matérias plásticas	-	-	-	-	-	-	-	-
DI	Outros produtos minerais não metálicos	2	-	-	2	-	-	-	-
DJ	Metalúrgicas de base e produtos metálicos	6	-	2	2	2	-	-	-
DK	Fabricação de máquinas	-	-	-	-	-	-	-	-
DL	Fabricação de equipamento eléctrico e de óptica	-	-	-	-	-	-	-	-
DM	Fabricação de material de transporte	1	-	-	1	-	-	-	-
DN	Outras indústrias transformadoras	2	-	1	-	1	-	-	-
<b>E</b>	<b>ELECTRICIDADE, GÁS E ÁGUA</b>	-	-	-	-	-	-	-	-
<b>F</b>	<b>CONSTRUÇÃO</b>	16	2	4	2	5	2	-	1
<b>G</b>	<b>COMÉRCIO</b>	108	8	27	32	26	14	1	-
50	Comércio, manutenção e reparação de veículos	15	1	7	4	2	1	-	-
51	Comércio por grosso e agentes do comércio	11	-	1	6	3	1	-	-
52	Comércio a retalho, reparação de bens pessoais	82	7	19	22	21	12	1	-
<b>H</b>	<b>ALOJAMENTO E RESTAURAÇÃO</b>	39	4	12	12	10	-	1	-
<b>I</b>	<b>TRANSPORTES E COMUNICAÇÕES</b>	4	-	2	-	1	1	-	-
60/63	Transportes, agências de viagens	4	-	2	-	1	1	-	-
64	Correios e telecomunicações	-	-	-	-	-	-	-	-
<b>J</b>	<b>ACTIVIDADES FINANCEIRAS</b>	-	-	-	-	-	-	-	-
65	Intermediação financeira	-	-	-	-	-	-	-	-
66	Seguros e fundos de pensões	-	-	-	-	-	-	-	-
67	Actividades auxiliares de intermediação financeira	-	-	-	-	-	-	-	-
<b>K</b>	<b>ACTIVIDADES IMOBILIÁRIAS</b>	14	-	5	7	1	1	-	-
70	Actividades imobiliárias	2	-	2	-	-	-	-	-
71	Aluguer de máquinas e de equipamentos	-	-	-	-	-	-	-	-
72	Actividades informáticas e conexas	-	-	-	-	-	-	-	-
74	Outros serviços prestados às empresas	12	-	3	7	1	1	-	-
<b>L</b>	<b>SEGURANÇA SOCIAL</b>	1	-	-	-	1	-	-	-
<b>M</b>	<b>EDUCAÇÃO</b>	2	-	-	-	2	-	-	-
<b>N</b>	<b>SAÚDE E ACÇÃO SOCIAL</b>	7	-	2	3	1	-	1	-
<b>O</b>	<b>OUTROS SERVIÇOS COLECTIVOS</b>	20	-	3	3	2	10	2	-
90	Saneamento e higiene pública	-	-	-	-	-	-	-	-
91	Actividades associativas diversas	11	-	-	-	1	8	2	-
92	Actividades recreativas	1	-	-	-	-	1	-	-
93	Outras actividades de serviços	8	-	3	3	1	1	-	-
<b>Q</b>	<b>ORGANISMOS INTERNACIONAIS</b>	-	-	-	-	-	-	-	-

**SANTA CRUZ  
DA  
GRACIOSA**



**NÚMERO DE EMPRESAS, POR ACTIVIDADES, SEGUNDO A DIMENSÃO DA EMPRESA,  
NO CONCELHO DE SANTA CRUZ DA GRACIOSA**
**QUADRO 117**

DIMENSÃO (Pessoas)	TOTAL	< 10	10 a 19	20 a 49	50 a 99	100 a 199	200 a 499	500 e +
ACTIVIDADES (CAE - Rev. 2)								
<b>TOTAL</b>	107	96	8	3	-	-	-	-
<b>A AGRICULTURA, CAÇA, SILVICULTURA</b>	30	30	-	-	-	-	-	-
<b>B PESCA</b>	-	-	-	-	-	-	-	-
<b>C INDÚSTRIAS EXTRACTIVAS</b>	-	-	-	-	-	-	-	-
<b>D INDÚSTRIAS TRANSFORMADORAS</b>	9	7	2	-	-	-	-	-
DA Alimentares, das bebidas e do tabaco	4	2	2	-	-	-	-	-
DB Têxtil	1	1	-	-	-	-	-	-
DC Indústria do couro	-	-	-	-	-	-	-	-
DD Indústria da madeira e da cortiça	4	4	-	-	-	-	-	-
DE Pasta de papel e cartão	-	-	-	-	-	-	-	-
DG Produtos químicos, fibras sintéticas ou artificiais	-	-	-	-	-	-	-	-
DH Artigos de borracha e matérias plásticas	-	-	-	-	-	-	-	-
DI Outros produtos minerais não metálicos	-	-	-	-	-	-	-	-
DJ Metalúrgicas de base e produtos metálicos	-	-	-	-	-	-	-	-
DK Fabricação de máquinas	-	-	-	-	-	-	-	-
DL Fabricação de equipamento eléctrico e de óptica	-	-	-	-	-	-	-	-
DM Fabricação de material de transporte	-	-	-	-	-	-	-	-
DN Outras indústrias transformadoras	-	-	-	-	-	-	-	-
<b>E ELECTRICIDADE, GÁS E ÁGUA</b>	-	-	-	-	-	-	-	-
<b>F CONSTRUÇÃO</b>	7	3	3	1	-	-	-	-
<b>G COMÉRCIO</b>	31	29	2	-	-	-	-	-
50 Comércio, manutenção e reparação de veículos	6	5	1	-	-	-	-	-
51 Comércio por grosso e agentes do comércio	5	5	-	-	-	-	-	-
52 Comércio a retalho, reparação de bens pessoais	20	19	1	-	-	-	-	-
<b>H ALOJAMENTO E RESTAURAÇÃO</b>	11	11	-	-	-	-	-	-
<b>I TRANSPORTES E COMUNICAÇÕES</b>	4	3	-	1	-	-	-	-
60/63 Transportes, agências de viagens	4	3	-	1	-	-	-	-
64 Correios e telecomunicações	-	-	-	-	-	-	-	-
<b>J ACTIVIDADES FINANCEIRAS</b>	-	-	-	-	-	-	-	-
65 Intermediação financeira	-	-	-	-	-	-	-	-
66 Seguros e fundos de pensões	-	-	-	-	-	-	-	-
67 Actividades auxiliares de intermediação financeira	-	-	-	-	-	-	-	-
<b>K ACTIVIDADES IMOBILIÁRIAS</b>	4	4	-	-	-	-	-	-
70 Actividades imobiliárias	-	-	-	-	-	-	-	-
71 Aluguer de máquinas e de equipamentos	2	2	-	-	-	-	-	-
72 Actividades informáticas e conexas	-	-	-	-	-	-	-	-
74 Outros serviços prestados às empresas	2	2	-	-	-	-	-	-
<b>L SEGURANÇA SOCIAL</b>	-	-	-	-	-	-	-	-
<b>M EDUCAÇÃO</b>	2	1	1	-	-	-	-	-
<b>N SAÚDE E ACÇÃO SOCIAL</b>	2	1	-	1	-	-	-	-
<b>O OUTROS SERVIÇOS COLECTIVOS</b>	7	7	-	-	-	-	-	-
90 Saneamento e higiene pública	-	-	-	-	-	-	-	-
91 Actividades associativas diversas	5	5	-	-	-	-	-	-
92 Actividades recreativas	1	1	-	-	-	-	-	-
93 Outras actividades de serviços	1	1	-	-	-	-	-	-
<b>Q ORGANISMOS INTERNACIONAIS</b>	-	-	-	-	-	-	-	-

**NÚMERO DE PESSOAS AO SERVIÇO NAS EMPRESAS, POR ACTIVIDADES, SEGUNDO A DIMENSÃO DA EMPRESA, NO CONCELHO DE SANTA CRUZ DA GRACIOSA**
**QUADRO 118**

DIMENSÃO (Pessoas)	TOTAL	< 10	10 a 19	20 a 49	50 a 99	100 a 199	200 a 499	500 e +
ACTIVIDADES (CAE - Rev. 2)								
TOTAL	406	219	93	94	-	-	-	-
<b>A AGRICULTURA, CAÇA, SILVICULTURA</b>	51	51	-	-	-	-	-	-
<b>B PESCA</b>	-	-	-	-	-	-	-	-
<b>C INDÚSTRIAS EXTRACTIVAS</b>	-	-	-	-	-	-	-	-
<b>D INDÚSTRIAS TRANSFORMADORAS</b>	46	15	31	-	-	-	-	-
DA Alimentares, das bebidas e do tabaco	36	5	31	-	-	-	-	-
DB Têxtil	1	1	-	-	-	-	-	-
DC Indústria do couro	-	-	-	-	-	-	-	-
DD Indústria da madeira e da cortiça	9	9	-	-	-	-	-	-
DE Pasta de papel e cartão	-	-	-	-	-	-	-	-
DG Produtos químicos, fibras sintéticas ou artificiais	-	-	-	-	-	-	-	-
DH Artigos de borracha e matérias plásticas	-	-	-	-	-	-	-	-
DI Outros produtos minerais não metálicos	-	-	-	-	-	-	-	-
DJ Metalúrgicas de base e produtos metálicos	-	-	-	-	-	-	-	-
DK Fabricação de máquinas	-	-	-	-	-	-	-	-
DL Fabricação de equipamento eléctrico e de óptica	-	-	-	-	-	-	-	-
DM Fabricação de material de transporte	-	-	-	-	-	-	-	-
DN Outras indústrias transformadoras	-	-	-	-	-	-	-	-
<b>E ELECTRICIDADE, GÁS E ÁGUA</b>	-	-	-	-	-	-	-	-
<b>F CONSTRUÇÃO</b>	68	10	32	26	-	-	-	-
<b>G COMÉRCIO</b>	88	68	20	-	-	-	-	-
50 Comércio, manutenção e reparação de veículos	27	17	10	-	-	-	-	-
51 Comércio por grosso e agentes do comércio	13	13	-	-	-	-	-	-
52 Comércio a retalho, reparação de bens pessoais	48	38	10	-	-	-	-	-
<b>H ALOJAMENTO E RESTAURAÇÃO</b>	29	29	-	-	-	-	-	-
<b>I TRANSPORTES E COMUNICAÇÕES</b>	42	14	-	28	-	-	-	-
60/63 Transportes, agências de viagens	42	14	-	28	-	-	-	-
64 Correios e telecomunicações	-	-	-	-	-	-	-	-
<b>J ACTIVIDADES FINANCEIRAS</b>	-	-	-	-	-	-	-	-
65 Intermediação financeira	-	-	-	-	-	-	-	-
66 Seguros e fundos de pensões	-	-	-	-	-	-	-	-
67 Actividades auxiliares de intermediação financeira	-	-	-	-	-	-	-	-
<b>K ACTIVIDADES IMOBILIÁRIAS</b>	5	5	-	-	-	-	-	-
70 Actividades imobiliárias	-	-	-	-	-	-	-	-
71 Aluguer de máquinas e de equipamentos	3	3	-	-	-	-	-	-
72 Actividades informáticas e conexas	-	-	-	-	-	-	-	-
74 Outros serviços prestados às empresas	2	2	-	-	-	-	-	-
<b>L SEGURANÇA SOCIAL</b>	-	-	-	-	-	-	-	-
<b>M EDUCAÇÃO</b>	16	6	10	-	-	-	-	-
<b>N SAÚDE E ACÇÃO SOCIAL</b>	45	5	-	40	-	-	-	-
<b>O OUTROS SERVIÇOS COLECTIVOS</b>	16	16	-	-	-	-	-	-
90 Saneamento e higiene pública	-	-	-	-	-	-	-	-
91 Actividades associativas diversas	13	13	-	-	-	-	-	-
92 Actividades recreativas	2	2	-	-	-	-	-	-
93 Outras actividades de serviços	1	1	-	-	-	-	-	-
<b>Q ORGANISMOS INTERNACIONAIS</b>	-	-	-	-	-	-	-	-

**NÚMERO DE ESTABELECIMENTOS, POR ACTIVIDADES, SEGUNDO A DIMENSÃO DO ESTABELECIMENTO, NO CONCELHO DE SANTA CRUZ DA GRACIOSA**
**QUADRO 119**

DIMENSÃO (Pessoas)		TOTAL	< 10	10 a 19	20 a 49	50 a 99	100 a 199	200 a 499	500 e +
ACTIVIDADES (CAE - Rev. 2)									
TOTAL		130	115	11	4	-	-	-	-
<b>A</b>	<b>AGRICULTURA, CAÇA, SILVICULTURA</b>	30	30	-	-	-	-	-	-
<b>B</b>	<b>PESCA</b>	-	-	-	-	-	-	-	-
<b>C</b>	<b>INDÚSTRIAS EXTRACTIVAS</b>	-	-	-	-	-	-	-	-
<b>D</b>	<b>INDÚSTRIAS TRANSFORMADORAS</b>	10	7	3	-	-	-	-	-
DA	Alimentares, das bebidas e do tabaco	5	2	3	-	-	-	-	-
DB	Têxtil	1	1	-	-	-	-	-	-
DC	Indústria do couro	-	-	-	-	-	-	-	-
DD	Indústria da madeira e da cortiça	4	4	-	-	-	-	-	-
DE	Pasta de papel e cartão	-	-	-	-	-	-	-	-
DG	Produtos químicos, fibras sintéticas ou artificiais	-	-	-	-	-	-	-	-
DH	Artigos de borracha e matérias plásticas	-	-	-	-	-	-	-	-
DI	Outros produtos minerais não metálicos	-	-	-	-	-	-	-	-
DJ	Metalúrgicas de base e produtos metálicos	-	-	-	-	-	-	-	-
DK	Fabricação de máquinas	-	-	-	-	-	-	-	-
DL	Fabricação de equipamento eléctrico e de óptica	-	-	-	-	-	-	-	-
DM	Fabricação de material de transporte	-	-	-	-	-	-	-	-
DN	Outras indústrias transformadoras	-	-	-	-	-	-	-	-
<b>E</b>	<b>ELECTRICIDADE, GÁS E ÁGUA</b>	1	-	-	1	-	-	-	-
<b>F</b>	<b>CONSTRUÇÃO</b>	12	7	3	2	-	-	-	-
<b>G</b>	<b>COMÉRCIO</b>	37	35	2	-	-	-	-	-
50	Comércio, manutenção e reparação de veículos	6	5	1	-	-	-	-	-
51	Comércio por grosso e agentes do comércio	7	7	-	-	-	-	-	-
52	Comércio a retalho, reparação de bens pessoais	24	23	1	-	-	-	-	-
<b>H</b>	<b>ALOJAMENTO E RESTAURAÇÃO</b>	11	11	-	-	-	-	-	-
<b>I</b>	<b>TRANSPORTES E COMUNICAÇÕES</b>	7	6	1	-	-	-	-	-
60/63	Transportes, agências de viagens	5	4	1	-	-	-	-	-
64	Correios e telecomunicações	2	2	-	-	-	-	-	-
<b>J</b>	<b>ACTIVIDADES FINANCEIRAS</b>	5	4	1	-	-	-	-	-
65	Intermediação financeira	5	4	1	-	-	-	-	-
66	Seguros e fundos de pensões	-	-	-	-	-	-	-	-
67	Actividades auxiliares de intermediação financeira	-	-	-	-	-	-	-	-
<b>K</b>	<b>ACTIVIDADES IMOBILIÁRIAS</b>	4	4	-	-	-	-	-	-
70	Actividades imobiliárias	-	-	-	-	-	-	-	-
71	Aluguer de máquinas e de equipamentos	2	2	-	-	-	-	-	-
72	Actividades informáticas e conexas	-	-	-	-	-	-	-	-
74	Outros serviços prestados às empresas	2	2	-	-	-	-	-	-
<b>L</b>	<b>SEGURANÇA SOCIAL</b>	-	-	-	-	-	-	-	-
<b>M</b>	<b>EDUCAÇÃO</b>	2	1	1	-	-	-	-	-
<b>N</b>	<b>SAÚDE E ACÇÃO SOCIAL</b>	4	3	-	1	-	-	-	-
<b>O</b>	<b>OUTROS SERVIÇOS COLECTIVOS</b>	7	7	-	-	-	-	-	-
90	Saneamento e higiene pública	-	-	-	-	-	-	-	-
91	Actividades associativas diversas	5	5	-	-	-	-	-	-
92	Actividades recreativas	1	1	-	-	-	-	-	-
93	Outras actividades de serviços	1	1	-	-	-	-	-	-
<b>Q</b>	<b>ORGANISMOS INTERNACIONAIS</b>	-	-	-	-	-	-	-	-

**NÚMERO DE PESSOAS AO SERVIÇO NOS ESTABELECIMENTOS, POR ACTIVIDADES, SEGUNDO A DIMENSÃO DO ESTABELECIMENTO, NO CONCELHO DE SANTA CRUZ DA GRACIOSA**

**QUADRO 120**

DIMENSÃO (Pessoas)	TOTAL	< 10	10 a 19	20 a 49	50 a 99	100 a 199	200 a 499	500 e +
ACTIVIDADES (CAE - Rev. 2)								
<b>TOTAL</b>	<b>533</b>	<b>296</b>	<b>134</b>	<b>103</b>	<b>-</b>	<b>-</b>	<b>-</b>	<b>-</b>
<b>A AGRICULTURA, CAÇA, SILVICULTURA</b>	51	51	-	-	-	-	-	-
<b>B PESCA</b>	-	-	-	-	-	-	-	-
<b>C INDÚSTRIAS EXTRACTIVAS</b>	-	-	-	-	-	-	-	-
<b>D INDÚSTRIAS TRANSFORMADORAS</b>	63	15	48	-	-	-	-	-
DA Alimentares, das bebidas e do tabaco	53	5	48	-	-	-	-	-
DB Têxtil	1	1	-	-	-	-	-	-
DC Indústria do couro	-	-	-	-	-	-	-	-
DD Indústria da madeira e da cortiça	9	9	-	-	-	-	-	-
DE Pasta de papel e cartão	-	-	-	-	-	-	-	-
DG Produtos químicos, fibras sintéticas ou artificiais	-	-	-	-	-	-	-	-
DH Artigos de borracha e matérias plásticas	-	-	-	-	-	-	-	-
DI Outros produtos minerais não metálicos	-	-	-	-	-	-	-	-
DJ Metalúrgicas de base e produtos metálicos	-	-	-	-	-	-	-	-
DK Fabricação de máquinas	-	-	-	-	-	-	-	-
DL Fabricação de equipamento eléctrico e de óptica	-	-	-	-	-	-	-	-
DM Fabricação de material de transporte	-	-	-	-	-	-	-	-
DN Outras indústrias transformadoras	-	-	-	-	-	-	-	-
<b>E ELECTRICIDADE, GÁS E ÁGUA</b>	27	-	-	27	-	-	-	-
<b>F CONSTRUÇÃO</b>	121	35	36	50	-	-	-	-
<b>G COMÉRCIO</b>	96	76	20	-	-	-	-	-
50 Comércio, manutenção e reparação de veículos	27	17	10	-	-	-	-	-
51 Comércio por grosso e agentes do comércio	19	19	-	-	-	-	-	-
52 Comércio a retalho, reparação de bens pessoais	50	40	10	-	-	-	-	-
<b>H ALOJAMENTO E RESTAURAÇÃO</b>	29	29	-	-	-	-	-	-
<b>I TRANSPORTES E COMUNICAÇÕES</b>	36	26	10	-	-	-	-	-
60/63 Transportes, agências de viagens	25	15	10	-	-	-	-	-
64 Correios e telecomunicações	11	11	-	-	-	-	-	-
<b>J ACTIVIDADES FINANCEIRAS</b>	28	18	10	-	-	-	-	-
65 Intermediação financeira	28	18	10	-	-	-	-	-
66 Seguros e fundos de pensões	-	-	-	-	-	-	-	-
67 Actividades auxiliares de intermediação financeira	-	-	-	-	-	-	-	-
<b>K ACTIVIDADES IMOBILIÁRIAS</b>	5	5	-	-	-	-	-	-
70 Actividades imobiliárias	-	-	-	-	-	-	-	-
71 Aluguer de máquinas e de equipamentos	3	3	-	-	-	-	-	-
72 Actividades informáticas e conexas	-	-	-	-	-	-	-	-
74 Outros serviços prestados às empresas	2	2	-	-	-	-	-	-
<b>L SEGURANÇA SOCIAL</b>	-	-	-	-	-	-	-	-
<b>M EDUCAÇÃO</b>	16	6	10	-	-	-	-	-
<b>N SAÚDE E ACÇÃO SOCIAL</b>	45	19	-	26	-	-	-	-
<b>O OUTROS SERVIÇOS COLECTIVOS</b>	16	16	-	-	-	-	-	-
90 Saneamento e higiene pública	-	-	-	-	-	-	-	-
91 Actividades associativas diversas	13	13	-	-	-	-	-	-
92 Actividades recreativas	2	2	-	-	-	-	-	-
93 Outras actividades de serviços	1	1	-	-	-	-	-	-
<b>Q ORGANISMOS INTERNACIONAIS</b>	-	-	-	-	-	-	-	-

**NÚMERO DE EMPRESAS, POR ACTIVIDADES, SEGUNDO OS ESCALÕES DE VOLUME DE VENDAS DA EMPRESA, NO CONCELHO DE SANTA CRUZ DA GRACIOSA**

**QUADRO 121**

ACTIVIDADES (CAE - Rev. 2)	ESCALÕES (Milhares de contos)									
	TOTAL	< 10	10 a 29	30 a 99	100 a 199	200 a 999	1.000 a 4.999	5.000 a 99.999	100.000 e +	Ignorado
TOTAL	107	...	...	...	...	...	...	...	...	...
A AGRICULTURA, CAÇA, SILVICULTURA	30	3	3	1	-	-	-	-	-	23
B PESCA	-	-	-	-	-	-	-	-	-	-
C INDÚSTRIAS EXTRACTIVAS	-	-	-	-	-	-	-	-	-	-
D INDÚSTRIAS TRANSFORMADORAS	9	5	-	2	-	-	-	-	-	2
E ELECTRICIDADE, GÁS E ÁGUA	-	-	-	-	-	-	-	-	-	-
F CONSTRUÇÃO	7	1	1	1	1	-	-	-	-	3
G COMÉRCIO	31	6	7	11	4	2	-	-	-	1
H ALOJAMENTO E RESTAURAÇÃO	11	5	3	-	1	-	-	-	-	2
I TRANSPORTES E COMUNICAÇÕES	4	-	1	2	-	1	-	-	-	-
J ACTIVIDADES FINANCEIRAS	-	-	-	-	-	-	-	-	-	-
K ACTIVIDADES IMOBILIÁRIAS	4	1	1	-	-	-	-	-	-	2
L SEGURANÇA SOCIAL	-	-	-	-	-	-	-	-	-	-
M EDUCAÇÃO	2	...	...	...	...	...	...	...	...	...
N SAÚDE E ACÇÃO SOCIAL	2	...	...	...	...	...	...	...	...	...
O OUTROS SERVIÇOS COLECTIVOS	7	4	-	-	-	-	-	-	-	3
Q ORGANISMOS INTERNACIONAIS	-	-	-	-	-	-	-	-	-	-



**NÚMERO DE EMPRESAS, POR ACTIVIDADES, SEGUNDO A ANTIGUIDADE DA EMPRESA, NO CONCELHO DE SANTA CRUZ DA GRACIOSA**
**QUADRO 122**

ANTIGUIDADE (Anos)		TOTAL	< 1	1 a 4	5 a 9	10 a 19	20 a 49	50 e +	Ignorada
ACTIVIDADES (CAE - Rev. 2)									
<b>TOTAL</b>		107	3	29	20	30	14	1	10
<b>A</b>	<b>AGRICULTURA, CAÇA, SILVICULTURA</b>	30	-	13	1	7	2	-	7
<b>B</b>	<b>PESCA</b>	-	-	-	-	-	-	-	-
<b>C</b>	<b>INDÚSTRIAS EXTRACTIVAS</b>	-	-	-	-	-	-	-	-
<b>D</b>	<b>INDÚSTRIAS TRANSFORMADORAS</b>	9	-	3	-	4	1	-	1
DA	Alimentares, das bebidas e do tabaco	4	-	1	-	2	1	-	-
DB	Têxtil	1	-	1	-	-	-	-	-
DC	Indústria do couro	-	-	-	-	-	-	-	-
DD	Indústria da madeira e da cortiça	4	-	1	-	2	-	-	1
DE	Pasta de papel e cartão	-	-	-	-	-	-	-	-
DG	Produtos químicos, fibras sintéticas ou artificiais	-	-	-	-	-	-	-	-
DH	Artigos de borracha e matérias plásticas	-	-	-	-	-	-	-	-
DI	Outros produtos minerais não metálicos	-	-	-	-	-	-	-	-
DJ	Metalúrgicas de base e produtos metálicos	-	-	-	-	-	-	-	-
DK	Fabricação de máquinas	-	-	-	-	-	-	-	-
DL	Fabricação de equipamento eléctrico e de óptica	-	-	-	-	-	-	-	-
DM	Fabricação de material de transporte	-	-	-	-	-	-	-	-
DN	Outras indústrias transformadoras	-	-	-	-	-	-	-	-
<b>E</b>	<b>ELECTRICIDADE, GÁS E ÁGUA</b>	-	-	-	-	-	-	-	-
<b>F</b>	<b>CONSTRUÇÃO</b>	7	2	1	3	-	1	-	-
<b>G</b>	<b>COMÉRCIO</b>	31	-	7	11	8	5	-	-
50	Comércio, manutenção e reparação de veículos	6	-	2	2	2	-	-	-
51	Comércio por grosso e agentes do comércio	5	-	1	4	-	-	-	-
52	Comércio a retalho, reparação de bens pessoais	20	-	4	5	6	5	-	-
<b>H</b>	<b>ALOJAMENTO E RESTAURAÇÃO</b>	11	1	3	1	4	1	-	1
<b>I</b>	<b>TRANSPORTES E COMUNICAÇÕES</b>	4	-	-	2	1	1	-	-
60/63	Transportes, agências de viagens	4	-	-	2	1	1	-	-
64	Correios e telecomunicações	-	-	-	-	-	-	-	-
<b>J</b>	<b>ACTIVIDADES FINANCEIRAS</b>	-	-	-	-	-	-	-	-
65	Intermediação financeira	-	-	-	-	-	-	-	-
66	Seguros e fundos de pensões	-	-	-	-	-	-	-	-
67	Actividades auxiliares de intermediação financeira	-	-	-	-	-	-	-	-
<b>K</b>	<b>ACTIVIDADES IMOBILIÁRIAS</b>	4	-	2	-	2	-	-	-
70	Actividades imobiliárias	-	-	-	-	-	-	-	-
71	Aluguer de máquinas e de equipamentos	2	-	1	-	1	-	-	-
72	Actividades informáticas e conexas	-	-	-	-	-	-	-	-
74	Outros serviços prestados às empresas	2	-	1	-	1	-	-	-
<b>L</b>	<b>SEGURANÇA SOCIAL</b>	-	-	-	-	-	-	-	-
<b>M</b>	<b>EDUCAÇÃO</b>	2	-	-	-	2	-	-	-
<b>N</b>	<b>SAÚDE E ACÇÃO SOCIAL</b>	2	-	-	-	-	-	1	1
<b>O</b>	<b>OUTROS SERVIÇOS COLECTIVOS</b>	7	-	-	2	2	3	-	-
90	Saneamento e higiene pública	-	-	-	-	-	-	-	-
91	Actividades associativas diversas	5	-	-	1	1	3	-	-
92	Actividades recreativas	1	-	-	-	1	-	-	-
93	Outras actividades de serviços	1	-	-	1	-	-	-	-
<b>Q</b>	<b>ORGANISMOS INTERNACIONAIS</b>	-	-	-	-	-	-	-	-

**VELAS**



**NÚMERO DE EMPRESAS, POR ACTIVIDADES, SEGUNDO A DIMENSÃO DA EMPRESA,  
NO CONCELHO DAS VELAS**
**QUADRO 123**

DIMENSÃO (Pessoas)	TOTAL	< 10	10 a 19	20 a 49	50 a 99	100 a 199	200 a 499	500 e +
ACTIVIDADES (CAE - Rev. 2)								
<b>TOTAL</b>	135	112	15	8	-	-	-	-
<b>A AGRICULTURA, CAÇA, SILVICULTURA</b>	20	20	-	-	-	-	-	-
<b>B PESCA</b>	-	-	-	-	-	-	-	-
<b>C INDÚSTRIAS EXTRACTIVAS</b>	-	-	-	-	-	-	-	-
<b>D INDÚSTRIAS TRANSFORMADORAS</b>	20	11	7	2	-	-	-	-
DA Alimentares, das bebidas e do tabaco	10	3	6	1	-	-	-	-
DB Têxtil	2	2	-	-	-	-	-	-
DC Indústria do couro	-	-	-	-	-	-	-	-
DD Indústria da madeira e da cortiça	5	5	-	-	-	-	-	-
DE Pasta de papel e cartão	-	-	-	-	-	-	-	-
DG Produtos químicos, fibras sintéticas ou artificiais	-	-	-	-	-	-	-	-
DH Artigos de borracha e matérias plásticas	-	-	-	-	-	-	-	-
DI Outros produtos minerais não metálicos	1	-	-	1	-	-	-	-
DJ Metalúrgicas de base e produtos metálicos	1	-	1	-	-	-	-	-
DK Fabricação de máquinas	-	-	-	-	-	-	-	-
DL Fabricação de equipamento eléctrico e de óptica	1	1	-	-	-	-	-	-
DM Fabricação de material de transporte	-	-	-	-	-	-	-	-
DN Outras indústrias transformadoras	-	-	-	-	-	-	-	-
<b>E ELECTRICIDADE, GÁS E ÁGUA</b>	-	-	-	-	-	-	-	-
<b>F CONSTRUÇÃO</b>	10	8	1	1	-	-	-	-
<b>G COMÉRCIO</b>	37	33	2	2	-	-	-	-
50 Comércio, manutenção e reparação de veículos	5	4	-	1	-	-	-	-
51 Comércio por grosso e agentes do comércio	11	10	1	-	-	-	-	-
52 Comércio a retalho, reparação de bens pessoais	21	19	1	1	-	-	-	-
<b>H ALOJAMENTO E RESTAURAÇÃO</b>	16	14	2	-	-	-	-	-
<b>I TRANSPORTES E COMUNICAÇÕES</b>	4	3	1	-	-	-	-	-
60/63 Transportes, agências de viagens	4	3	1	-	-	-	-	-
64 Correios e telecomunicações	-	-	-	-	-	-	-	-
<b>J ACTIVIDADES FINANCEIRAS</b>	1	1	-	-	-	-	-	-
65 Intermediação financeira	1	1	-	-	-	-	-	-
66 Seguros e fundos de pensões	-	-	-	-	-	-	-	-
67 Actividades auxiliares de intermediação financeira	-	-	-	-	-	-	-	-
<b>K ACTIVIDADES IMOBILIÁRIAS</b>	7	7	-	-	-	-	-	-
70 Actividades imobiliárias	-	-	-	-	-	-	-	-
71 Aluguer de máquinas e de equipamentos	1	1	-	-	-	-	-	-
72 Actividades informáticas e conexas	-	-	-	-	-	-	-	-
74 Outros serviços prestados às empresas	6	6	-	-	-	-	-	-
<b>L SEGURANÇA SOCIAL</b>	1	1	-	-	-	-	-	-
<b>M EDUCAÇÃO</b>	2	1	-	1	-	-	-	-
<b>N SAÚDE E ACÇÃO SOCIAL</b>	4	1	1	2	-	-	-	-
<b>O OUTROS SERVIÇOS COLECTIVOS</b>	13	12	1	-	-	-	-	-
90 Saneamento e higiene pública	-	-	-	-	-	-	-	-
91 Actividades associativas diversas	9	8	1	-	-	-	-	-
92 Actividades recreativas	2	2	-	-	-	-	-	-
93 Outras actividades de serviços	2	2	-	-	-	-	-	-
<b>Q ORGANISMOS INTERNACIONAIS</b>	-	-	-	-	-	-	-	-

**NÚMERO DE PESSOAS AO SERVIÇO NAS EMPRESAS, POR ACTIVIDADES, SEGUNDO A DIMENSÃO DA EMPRESA, NO CONCELHO DAS VELAS**
**QUADRO 124**

DIMENSÃO (Pessoas)	TOTAL	< 10	10 a 19	20 a 49	50 a 99	100 a 199	200 a 499	500 e +
ACTIVIDADES (CAE - Rev. 2)								
<b>TOTAL</b>	721	297	187	237	-	-	-	-
<b>A AGRICULTURA, CAÇA, SILVICULTURA</b>	29	29	-	-	-	-	-	-
<b>B PESCA</b>	-	-	-	-	-	-	-	-
<b>C INDÚSTRIAS EXTRACTIVAS</b>	-	-	-	-	-	-	-	-
<b>D INDÚSTRIAS TRANSFORMADORAS</b>	185	33	89	63	-	-	-	-
DA Alimentares, das bebidas e do tabaco	133	16	79	38	-	-	-	-
DB Têxtil	3	3	-	-	-	-	-	-
DC Indústria do couro	-	-	-	-	-	-	-	-
DD Indústria da madeira e da cortiça	11	11	-	-	-	-	-	-
DE Pasta de papel e cartão	-	-	-	-	-	-	-	-
DG Produtos químicos, fibras sintéticas ou artificiais	-	-	-	-	-	-	-	-
DH Artigos de borracha e matérias plásticas	-	-	-	-	-	-	-	-
DI Outros produtos minerais não metálicos	25	-	-	25	-	-	-	-
DJ Metalúrgicas de base e produtos metálicos	10	-	10	-	-	-	-	-
DK Fabricação de máquinas	-	-	-	-	-	-	-	-
DL Fabricação de equipamento eléctrico e de óptica	3	3	-	-	-	-	-	-
DM Fabricação de material de transporte	-	-	-	-	-	-	-	-
DN Outras indústrias transformadoras	-	-	-	-	-	-	-	-
<b>E ELECTRICIDADE, GÁS E ÁGUA</b>	-	-	-	-	-	-	-	-
<b>F CONSTRUÇÃO</b>	76	33	12	31	-	-	-	-
<b>G COMÉRCIO</b>	184	95	24	65	-	-	-	-
50 Comércio, manutenção e reparação de veículos	61	17	-	44	-	-	-	-
51 Comércio por grosso e agentes do comércio	42	30	12	-	-	-	-	-
52 Comércio a retalho, reparação de bens pessoais	81	48	12	21	-	-	-	-
<b>H ALOJAMENTO E RESTAURAÇÃO</b>	57	32	25	-	-	-	-	-
<b>I TRANSPORTES E COMUNICAÇÕES</b>	24	11	13	-	-	-	-	-
60/63 Transportes, agências de viagens	24	11	13	-	-	-	-	-
64 Correios e telecomunicações	-	-	-	-	-	-	-	-
<b>J ACTIVIDADES FINANCEIRAS</b>	2	2	-	-	-	-	-	-
65 Intermediação financeira	2	2	-	-	-	-	-	-
66 Seguros e fundos de pensões	-	-	-	-	-	-	-	-
67 Actividades auxiliares de intermediação financeira	-	-	-	-	-	-	-	-
<b>K ACTIVIDADES IMOBILIÁRIAS</b>	17	17	-	-	-	-	-	-
70 Actividades imobiliárias	-	-	-	-	-	-	-	-
71 Aluguer de máquinas e de equipamentos	1	1	-	-	-	-	-	-
72 Actividades informáticas e conexas	-	-	-	-	-	-	-	-
74 Outros serviços prestados às empresas	16	16	-	-	-	-	-	-
<b>L SEGURANÇA SOCIAL</b>	8	8	-	-	-	-	-	-
<b>M EDUCAÇÃO</b>	24	3	-	21	-	-	-	-
<b>N SAÚDE E ACÇÃO SOCIAL</b>	78	7	14	57	-	-	-	-
<b>O OUTROS SERVIÇOS COLECTIVOS</b>	37	27	10	-	-	-	-	-
90 Saneamento e higiene pública	-	-	-	-	-	-	-	-
91 Actividades associativas diversas	29	19	10	-	-	-	-	-
92 Actividades recreativas	5	5	-	-	-	-	-	-
93 Outras actividades de serviços	3	3	-	-	-	-	-	-
<b>Q ORGANISMOS INTERNACIONAIS</b>	-	-	-	-	-	-	-	-

**NÚMERO DE ESTABELECIMENTOS, POR ACTIVIDADES, SEGUNDO A DIMENSÃO DO ESTABELECIMENTO, NO CONCELHO DAS VELAS**
**QUADRO 125**

DIMENSÃO (Pessoas)	TOTAL	< 10	10 a 19	20 a 49	50 a 99	100 a 199	200 a 499	500 e +
ACTIVIDADES (CAE - Rev. 2)								
<b>TOTAL</b>	<b>165</b>	<b>138</b>	<b>18</b>	<b>9</b>	<b>-</b>	<b>-</b>	<b>-</b>	<b>-</b>
<b>A AGRICULTURA, CAÇA, SILVICULTURA</b>	<b>20</b>	<b>20</b>	<b>-</b>	<b>-</b>	<b>-</b>	<b>-</b>	<b>-</b>	<b>-</b>
<b>B PESCA</b>	<b>-</b>	<b>-</b>	<b>-</b>	<b>-</b>	<b>-</b>	<b>-</b>	<b>-</b>	<b>-</b>
<b>C INDÚSTRIAS EXTRACTIVAS</b>	<b>-</b>	<b>-</b>	<b>-</b>	<b>-</b>	<b>-</b>	<b>-</b>	<b>-</b>	<b>-</b>
<b>D INDÚSTRIAS TRANSFORMADORAS</b>	<b>21</b>	<b>12</b>	<b>7</b>	<b>2</b>	<b>-</b>	<b>-</b>	<b>-</b>	<b>-</b>
DA Alimentares, das bebidas e do tabaco	11	4	6	1	-	-	-	-
DB Têxtil	2	2	-	-	-	-	-	-
DC Indústria do couro	-	-	-	-	-	-	-	-
DD Indústria da madeira e da cortiça	5	5	-	-	-	-	-	-
DE Pasta de papel e cartão	-	-	-	-	-	-	-	-
DG Produtos químicos, fibras sintéticas ou artificiais	-	-	-	-	-	-	-	-
DH Artigos de borracha e matérias plásticas	-	-	-	-	-	-	-	-
DI Outros produtos minerais não metálicos	1	-	-	1	-	-	-	-
DJ Metalúrgicas de base e produtos metálicos	1	-	1	-	-	-	-	-
DK Fabricação de máquinas	-	-	-	-	-	-	-	-
DL Fabricação de equipamento eléctrico e de óptica	1	1	-	-	-	-	-	-
DM Fabricação de material de transporte	-	-	-	-	-	-	-	-
DN Outras indústrias transformadoras	-	-	-	-	-	-	-	-
<b>E ELECTRICIDADE, GÁS E ÁGUA</b>	<b>-</b>	<b>-</b>	<b>-</b>	<b>-</b>	<b>-</b>	<b>-</b>	<b>-</b>	<b>-</b>
<b>F CONSTRUÇÃO</b>	<b>13</b>	<b>9</b>	<b>1</b>	<b>3</b>	<b>-</b>	<b>-</b>	<b>-</b>	<b>-</b>
<b>G COMÉRCIO</b>	<b>49</b>	<b>45</b>	<b>3</b>	<b>1</b>	<b>-</b>	<b>-</b>	<b>-</b>	<b>-</b>
50 Comércio, manutenção e reparação de veículos	10	9	-	1	-	-	-	-
51 Comércio por grosso e agentes do comércio	14	13	1	-	-	-	-	-
52 Comércio a retalho, reparação de bens pessoais	25	23	2	-	-	-	-	-
<b>H ALOJAMENTO E RESTAURAÇÃO</b>	<b>18</b>	<b>16</b>	<b>2</b>	<b>-</b>	<b>-</b>	<b>-</b>	<b>-</b>	<b>-</b>
<b>I TRANSPORTES E COMUNICAÇÕES</b>	<b>9</b>	<b>7</b>	<b>2</b>	<b>-</b>	<b>-</b>	<b>-</b>	<b>-</b>	<b>-</b>
60/63 Transportes, agências de viagens	7	5	2	-	-	-	-	-
64 Correios e telecomunicações	2	2	-	-	-	-	-	-
<b>J ACTIVIDADES FINANCEIRAS</b>	<b>7</b>	<b>6</b>	<b>1</b>	<b>-</b>	<b>-</b>	<b>-</b>	<b>-</b>	<b>-</b>
65 Intermediação financeira	5	4	1	-	-	-	-	-
66 Seguros e fundos de pensões	2	2	-	-	-	-	-	-
67 Actividades auxiliares de intermediação financeira	-	-	-	-	-	-	-	-
<b>K ACTIVIDADES IMOBILIÁRIAS</b>	<b>8</b>	<b>8</b>	<b>-</b>	<b>-</b>	<b>-</b>	<b>-</b>	<b>-</b>	<b>-</b>
70 Actividades imobiliárias	-	-	-	-	-	-	-	-
71 Aluguer de máquinas e de equipamentos	1	1	-	-	-	-	-	-
72 Actividades informáticas e conexas	-	-	-	-	-	-	-	-
74 Outros serviços prestados às empresas	7	7	-	-	-	-	-	-
<b>L SEGURANÇA SOCIAL</b>	<b>1</b>	<b>1</b>	<b>-</b>	<b>-</b>	<b>-</b>	<b>-</b>	<b>-</b>	<b>-</b>
<b>M EDUCAÇÃO</b>	<b>2</b>	<b>1</b>	<b>-</b>	<b>1</b>	<b>-</b>	<b>-</b>	<b>-</b>	<b>-</b>
<b>N SAÚDE E ACÇÃO SOCIAL</b>	<b>4</b>	<b>1</b>	<b>1</b>	<b>2</b>	<b>-</b>	<b>-</b>	<b>-</b>	<b>-</b>
<b>O OUTROS SERVIÇOS COLECTIVOS</b>	<b>13</b>	<b>12</b>	<b>1</b>	<b>-</b>	<b>-</b>	<b>-</b>	<b>-</b>	<b>-</b>
90 Saneamento e higiene pública	-	-	-	-	-	-	-	-
91 Actividades associativas diversas	9	8	1	-	-	-	-	-
92 Actividades recreativas	2	2	-	-	-	-	-	-
93 Outras actividades de serviços	2	2	-	-	-	-	-	-
<b>Q ORGANISMOS INTERNACIONAIS</b>	<b>-</b>	<b>-</b>	<b>-</b>	<b>-</b>	<b>-</b>	<b>-</b>	<b>-</b>	<b>-</b>

**NÚMERO DE PESSOAS AO SERVIÇO NOS ESTABELECIMENTOS, POR ACTIVIDADES, SEGUNDO A DIMENSÃO DO ESTABELECIMENTO, NO CONCELHO DAS VELAS** **QUADRO 126**

DIMENSÃO (Pessoas)	TOTAL	< 10	10 a 19	20 a 49	50 a 99	100 a 199	200 a 499	500 e +
ACTIVIDADES (CAE - Rev. 2)								
<b>TOTAL</b>	<b>866</b>	<b>395</b>	<b>222</b>	<b>249</b>	<b>-</b>	<b>-</b>	<b>-</b>	<b>-</b>
<b>A AGRICULTURA, CAÇA, SILVICULTURA</b>	<b>29</b>	<b>29</b>	<b>-</b>	<b>-</b>	<b>-</b>	<b>-</b>	<b>-</b>	<b>-</b>
<b>B PESCA</b>	<b>-</b>	<b>-</b>	<b>-</b>	<b>-</b>	<b>-</b>	<b>-</b>	<b>-</b>	<b>-</b>
<b>C INDÚSTRIAS EXTRACTIVAS</b>	<b>-</b>	<b>-</b>	<b>-</b>	<b>-</b>	<b>-</b>	<b>-</b>	<b>-</b>	<b>-</b>
<b>D INDÚSTRIAS TRANSFORMADORAS</b>	<b>185</b>	<b>34</b>	<b>88</b>	<b>63</b>	<b>-</b>	<b>-</b>	<b>-</b>	<b>-</b>
DA Alimentares, das bebidas e do tabaco	133	17	78	38	-	-	-	-
DB Têxtil	3	3	-	-	-	-	-	-
DC Indústria do couro	-	-	-	-	-	-	-	-
DD Indústria da madeira e da cortiça	11	11	-	-	-	-	-	-
DE Pasta de papel e cartão	-	-	-	-	-	-	-	-
DG Produtos químicos, fibras sintéticas ou artificiais	-	-	-	-	-	-	-	-
DH Artigos de borracha e matérias plásticas	-	-	-	-	-	-	-	-
DI Outros produtos minerais não metálicos	25	-	-	25	-	-	-	-
DJ Metalúrgicas de base e produtos metálicos	10	-	10	-	-	-	-	-
DK Fabricação de máquinas	-	-	-	-	-	-	-	-
DL Fabricação de equipamento eléctrico e de óptica	3	3	-	-	-	-	-	-
DM Fabricação de material de transporte	-	-	-	-	-	-	-	-
DN Outras indústrias transformadoras	-	-	-	-	-	-	-	-
<b>E ELECTRICIDADE, GÁS E ÁGUA</b>	<b>-</b>	<b>-</b>	<b>-</b>	<b>-</b>	<b>-</b>	<b>-</b>	<b>-</b>	<b>-</b>
<b>F CONSTRUÇÃO</b>	<b>133</b>	<b>40</b>	<b>12</b>	<b>81</b>	<b>-</b>	<b>-</b>	<b>-</b>	<b>-</b>
<b>G COMÉRCIO</b>	<b>195</b>	<b>130</b>	<b>38</b>	<b>27</b>	<b>-</b>	<b>-</b>	<b>-</b>	<b>-</b>
50 Comércio, manutenção e reparação de veículos	53	26	-	27	-	-	-	-
51 Comércio por grosso e agentes do comércio	53	41	12	-	-	-	-	-
52 Comércio a retalho, reparação de bens pessoais	89	63	26	-	-	-	-	-
<b>H ALOJAMENTO E RESTAURAÇÃO</b>	<b>64</b>	<b>39</b>	<b>25</b>	<b>-</b>	<b>-</b>	<b>-</b>	<b>-</b>	<b>-</b>
<b>I TRANSPORTES E COMUNICAÇÕES</b>	<b>62</b>	<b>37</b>	<b>25</b>	<b>-</b>	<b>-</b>	<b>-</b>	<b>-</b>	<b>-</b>
60/63 Transportes, agências de viagens	46	21	25	-	-	-	-	-
64 Correios e telecomunicações	16	16	-	-	-	-	-	-
<b>J ACTIVIDADES FINANCEIRAS</b>	<b>32</b>	<b>22</b>	<b>10</b>	<b>-</b>	<b>-</b>	<b>-</b>	<b>-</b>	<b>-</b>
65 Intermediação financeira	28	18	10	-	-	-	-	-
66 Seguros e fundos de pensões	4	4	-	-	-	-	-	-
67 Actividades auxiliares de intermediação financeira	-	-	-	-	-	-	-	-
<b>K ACTIVIDADES IMOBILIÁRIAS</b>	<b>19</b>	<b>19</b>	<b>-</b>	<b>-</b>	<b>-</b>	<b>-</b>	<b>-</b>	<b>-</b>
70 Actividades imobiliárias	-	-	-	-	-	-	-	-
71 Aluguer de máquinas e de equipamentos	1	1	-	-	-	-	-	-
72 Actividades informáticas e conexas	-	-	-	-	-	-	-	-
74 Outros serviços prestados às empresas	18	18	-	-	-	-	-	-
<b>L SEGURANÇA SOCIAL</b>	<b>8</b>	<b>8</b>	<b>-</b>	<b>-</b>	<b>-</b>	<b>-</b>	<b>-</b>	<b>-</b>
<b>M EDUCAÇÃO</b>	<b>24</b>	<b>3</b>	<b>-</b>	<b>21</b>	<b>-</b>	<b>-</b>	<b>-</b>	<b>-</b>
<b>N SAÚDE E ACÇÃO SOCIAL</b>	<b>78</b>	<b>7</b>	<b>14</b>	<b>57</b>	<b>-</b>	<b>-</b>	<b>-</b>	<b>-</b>
<b>O OUTROS SERVIÇOS COLECTIVOS</b>	<b>37</b>	<b>27</b>	<b>10</b>	<b>-</b>	<b>-</b>	<b>-</b>	<b>-</b>	<b>-</b>
90 Saneamento e higiene pública	-	-	-	-	-	-	-	-
91 Actividades associativas diversas	29	19	10	-	-	-	-	-
92 Actividades recreativas	5	5	-	-	-	-	-	-
93 Outras actividades de serviços	3	3	-	-	-	-	-	-
<b>Q ORGANISMOS INTERNACIONAIS</b>	<b>-</b>	<b>-</b>	<b>-</b>	<b>-</b>	<b>-</b>	<b>-</b>	<b>-</b>	<b>-</b>

**NÚMERO DE EMPRESAS, POR ACTIVIDADES, SEGUNDO OS ESCALÕES DE VOLUME DE VENDAS DA EMPRESA, NO CONCELHO DAS VELAS**

**QUADRO 127**

ESCALÕES (Milhares de contos)	TOTAL	< 10	10 a 29	30 a 99	100 a 199	200 a 999	1.000 a 4.999	5.000 a 99.999	100.000 e +	Ignorado
ACTIVIDADES (CAE - Rev. 2)										
TOTAL	135	...	...	...	...	...	...	...	...	...
A AGRICULTURA, CAÇA, SILVICULTURA	20	9	5	1	-	-	-	-	-	5
B PESCA	-	-	-	-	-	-	-	-	-	-
C INDÚSTRIAS EXTRACTIVAS	-	-	-	-	-	-	-	-	-	-
D INDÚSTRIAS TRANSFORMADORAS	20	4	4	6	4	-	-	-	-	2
E ELECTRICIDADE, GÁS E ÁGUA	-	-	-	-	-	-	-	-	-	-
F CONSTRUÇÃO	10	3	-	3	-	-	-	-	-	4
G COMÉRCIO	37	6	7	16	2	5	-	-	-	1
H ALOJAMENTO E RESTAURAÇÃO	16	4	7	3	-	-	-	-	-	2
I TRANSPORTES E COMUNICAÇÕES	4	-	1	-	2	-	-	-	-	1
J ACTIVIDADES FINANCEIRAS	1	-	-	-	-	-	-	-	-	1
K ACTIVIDADES IMOBILIÁRIAS	7	4	1	-	-	-	-	-	-	2
L SEGURANÇA SOCIAL	1	-	-	-	-	-	-	-	-	1
M EDUCAÇÃO	2	...	...	...	...	...	...	...	...	...
N SAÚDE E ACÇÃO SOCIAL	4	-	-	-	-	-	-	-	-	4
O OUTROS SERVIÇOS COLECTIVOS	13	4	1	1	-	-	-	-	-	7
Q ORGANISMOS INTERNACIONAIS	-	-	-	-	-	-	-	-	-	-



**NÚMERO DE EMPRESAS, POR ACTIVIDADES, SEGUNDO A ANTIGUIDADE DA EMPRESA, NO CONCELHO DAS VELAS**
**QUADRO 128**

ANTIGUIDADE (Anos)	TOTAL	< 1	1 a 4	5 a 9	10 a 19	20 a 49	50 e +	Ignorada
ACTIVIDADES (CAE - Rev. 2)								
<b>TOTAL</b>	135	4	21	36	38	23	8	5
<b>A AGRICULTURA, CAÇA, SILVICULTURA</b>	20	-	4	4	8	4	-	-
<b>B PESCA</b>	-	-	-	-	-	-	-	-
<b>C INDÚSTRIAS EXTRACTIVAS</b>	-	-	-	-	-	-	-	-
<b>D INDÚSTRIAS TRANSFORMADORAS</b>	20	-	-	5	6	2	6	1
DA Alimentares, das bebidas e do tabaco	10	-	-	1	2	-	6	1
DB Têxtil	2	-	-	2	-	-	-	-
DC Indústria do couro	-	-	-	-	-	-	-	-
DD Indústria da madeira e da cortiça	5	-	-	1	2	2	-	-
DE Pasta de papel e cartão	-	-	-	-	-	-	-	-
DG Produtos químicos, fibras sintéticas ou artificiais	-	-	-	-	-	-	-	-
DH Artigos de borracha e matérias plásticas	-	-	-	-	-	-	-	-
DI Outros produtos minerais não metálicos	1	-	-	1	-	-	-	-
DJ Metalúrgicas de base e produtos metálicos	1	-	-	-	1	-	-	-
DK Fabricação de máquinas	-	-	-	-	-	-	-	-
DL Fabricação de equipamento eléctrico e de óptica	1	-	-	-	1	-	-	-
DM Fabricação de material de transporte	-	-	-	-	-	-	-	-
DN Outras indústrias transformadoras	-	-	-	-	-	-	-	-
<b>E ELECTRICIDADE, GÁS E ÁGUA</b>	-	-	-	-	-	-	-	-
<b>F CONSTRUÇÃO</b>	10	1	1	6	1	-	-	1
<b>G COMÉRCIO</b>	37	1	7	9	14	6	-	-
50 Comércio, manutenção e reparação de veículos	5	-	-	1	4	-	-	-
51 Comércio por grosso e agentes do comércio	11	1	2	5	2	1	-	-
52 Comércio a retalho, reparação de bens pessoais	21	-	5	3	8	5	-	-
<b>H ALOJAMENTO E RESTAURAÇÃO</b>	16	1	3	6	3	1	-	2
<b>I TRANSPORTES E COMUNICAÇÕES</b>	4	-	2	-	1	1	-	-
60/63 Transportes, agências de viagens	4	-	2	-	1	1	-	-
64 Correios e telecomunicações	-	-	-	-	-	-	-	-
<b>J ACTIVIDADES FINANCEIRAS</b>	1	-	-	-	-	-	-	1
65 Intermediação financeira	1	-	-	-	-	-	-	1
66 Seguros e fundos de pensões	-	-	-	-	-	-	-	-
67 Actividades auxiliares de intermediação financeira	-	-	-	-	-	-	-	-
<b>K ACTIVIDADES IMOBILIÁRIAS</b>	7	1	2	2	2	-	-	-
70 Actividades imobiliárias	-	-	-	-	-	-	-	-
71 Aluguer de máquinas e de equipamentos	1	-	1	-	-	-	-	-
72 Actividades informáticas e conexas	-	-	-	-	-	-	-	-
74 Outros serviços prestados às empresas	6	1	1	2	2	-	-	-
<b>L SEGURANÇA SOCIAL</b>	1	-	-	-	-	1	-	-
<b>M EDUCAÇÃO</b>	2	-	1	1	-	-	-	-
<b>N SAÚDE E ACÇÃO SOCIAL</b>	4	-	1	-	-	1	2	-
<b>O OUTROS SERVIÇOS COLECTIVOS</b>	13	-	-	3	3	7	-	-
90 Saneamento e higiene pública	-	-	-	-	-	-	-	-
91 Actividades associativas diversas	9	-	-	1	2	6	-	-
92 Actividades recreativas	2	-	-	1	-	1	-	-
93 Outras actividades de serviços	2	-	-	1	1	-	-	-
<b>Q ORGANISMOS INTERNACIONAIS</b>	-	-	-	-	-	-	-	-

**CALHETA**



**NÚMERO DE EMPRESAS, POR ACTIVIDADES, SEGUNDO A DIMENSÃO DA EMPRESA,  
NO CONCELHO DA CALHETA**
**QUADRO 129**

DIMENSÃO (Pessoas)	TOTAL	< 10	10 a 19	20 a 49	50 a 99	100 a 199	200 a 499	500 e +
ACTIVIDADES (CAE - Rev. 2)								
<b>TOTAL</b>	90	76	10	3	1	-	-	-
<b>A AGRICULTURA, CAÇA, SILVICULTURA</b>	25	25	-	-	-	-	-	-
<b>B PESCA</b>	-	-	-	-	-	-	-	-
<b>C INDÚSTRIAS EXTRACTIVAS</b>	1	1	-	-	-	-	-	-
<b>D INDÚSTRIAS TRANSFORMADORAS</b>	7	3	1	2	1	-	-	-
DA Alimentares, das bebidas e do tabaco	5	1	1	2	1	-	-	-
DB Têxtil	-	-	-	-	-	-	-	-
DC Indústria do couro	-	-	-	-	-	-	-	-
DD Indústria da madeira e da cortiça	1	1	-	-	-	-	-	-
DE Pasta de papel e cartão	-	-	-	-	-	-	-	-
DG Produtos químicos, fibras sintéticas ou artificiais	-	-	-	-	-	-	-	-
DH Artigos de borracha e matérias plásticas	-	-	-	-	-	-	-	-
DI Outros produtos minerais não metálicos	1	1	-	-	-	-	-	-
DJ Metalúrgicas de base e produtos metálicos	-	-	-	-	-	-	-	-
DK Fabricação de máquinas	-	-	-	-	-	-	-	-
DL Fabricação de equipamento eléctrico e de óptica	-	-	-	-	-	-	-	-
DM Fabricação de material de transporte	-	-	-	-	-	-	-	-
DN Outras indústrias transformadoras	-	-	-	-	-	-	-	-
<b>E ELECTRICIDADE, GÁS E ÁGUA</b>	-	-	-	-	-	-	-	-
<b>F CONSTRUÇÃO</b>	11	6	4	1	-	-	-	-
<b>G COMÉRCIO</b>	27	25	2	-	-	-	-	-
50 Comércio, manutenção e reparação de veículos	7	7	-	-	-	-	-	-
51 Comércio por grosso e agentes do comércio	4	4	-	-	-	-	-	-
52 Comércio a retalho, reparação de bens pessoais	16	14	2	-	-	-	-	-
<b>H ALOJAMENTO E RESTAURAÇÃO</b>	5	5	-	-	-	-	-	-
<b>I TRANSPORTES E COMUNICAÇÕES</b>	1	1	-	-	-	-	-	-
60/63 Transportes, agências de viagens	1	1	-	-	-	-	-	-
64 Correios e telecomunicações	-	-	-	-	-	-	-	-
<b>J ACTIVIDADES FINANCEIRAS</b>	1	1	-	-	-	-	-	-
65 Intermediação financeira	-	-	-	-	-	-	-	-
66 Seguros e fundos de pensões	1	1	-	-	-	-	-	-
67 Actividades auxiliares de intermediação financeira	-	-	-	-	-	-	-	-
<b>K ACTIVIDADES IMOBILIÁRIAS</b>	1	1	-	-	-	-	-	-
70 Actividades imobiliárias	-	-	-	-	-	-	-	-
71 Aluguer de máquinas e de equipamentos	-	-	-	-	-	-	-	-
72 Actividades informáticas e conexas	-	-	-	-	-	-	-	-
74 Outros serviços prestados às empresas	1	1	-	-	-	-	-	-
<b>L SEGURANÇA SOCIAL</b>	-	-	-	-	-	-	-	-
<b>M EDUCAÇÃO</b>	1	1	-	-	-	-	-	-
<b>N SAÚDE E ACÇÃO SOCIAL</b>	3	-	3	-	-	-	-	-
<b>O OUTROS SERVIÇOS COLECTIVOS</b>	7	7	-	-	-	-	-	-
90 Saneamento e higiene pública	-	-	-	-	-	-	-	-
91 Actividades associativas diversas	6	6	-	-	-	-	-	-
92 Actividades recreativas	-	-	-	-	-	-	-	-
93 Outras actividades de serviços	1	1	-	-	-	-	-	-
<b>Q ORGANISMOS INTERNACIONAIS</b>	-	-	-	-	-	-	-	-

**NÚMERO DE PESSOAS AO SERVIÇO NAS EMPRESAS, POR ACTIVIDADES, SEGUNDO A DIMENSÃO DA EMPRESA, NO CONCELHO DA CALHETA**
**QUADRO 130**

DIMENSÃO (Pessoas)	TOTAL	< 10	10 a 19	20 a 49	50 a 99	100 a 199	200 a 499	500 e +
ACTIVIDADES (CAE - Rev. 2)								
<b>TOTAL</b>	493	213	132	75	73	-	-	-
<b>A AGRICULTURA, CAÇA, SILVICULTURA</b>	34	34	-	-	-	-	-	-
<b>B PESCA</b>	-	-	-	-	-	-	-	-
<b>C INDÚSTRIAS EXTRACTIVAS</b>	3	3	-	-	-	-	-	-
<b>D INDÚSTRIAS TRANSFORMADORAS</b>	152	17	16	46	73	-	-	-
DA Alimentares, das bebidas e do tabaco	138	3	16	46	73	-	-	-
DB Têxtil	-	-	-	-	-	-	-	-
DC Indústria do couro	-	-	-	-	-	-	-	-
DD Indústria da madeira e da cortiça	9	9	-	-	-	-	-	-
DE Pasta de papel e cartão	-	-	-	-	-	-	-	-
DG Produtos químicos, fibras sintéticas ou artificiais	-	-	-	-	-	-	-	-
DH Artigos de borracha e matérias plásticas	-	-	-	-	-	-	-	-
DI Outros produtos minerais não metálicos	5	5	-	-	-	-	-	-
DJ Metalúrgicas de base e produtos metálicos	-	-	-	-	-	-	-	-
DK Fabricação de máquinas	-	-	-	-	-	-	-	-
DL Fabricação de equipamento eléctrico e de óptica	-	-	-	-	-	-	-	-
DM Fabricação de material de transporte	-	-	-	-	-	-	-	-
DN Outras indústrias transformadoras	-	-	-	-	-	-	-	-
<b>E ELECTRICIDADE, GÁS E ÁGUA</b>	-	-	-	-	-	-	-	-
<b>F CONSTRUÇÃO</b>	111	27	55	29	-	-	-	-
<b>G COMÉRCIO</b>	118	90	28	-	-	-	-	-
50 Comércio, manutenção e reparação de veículos	33	33	-	-	-	-	-	-
51 Comércio por grosso e agentes do comércio	18	18	-	-	-	-	-	-
52 Comércio a retalho, reparação de bens pessoais	67	39	28	-	-	-	-	-
<b>H ALOJAMENTO E RESTAURAÇÃO</b>	14	14	-	-	-	-	-	-
<b>I TRANSPORTES E COMUNICAÇÕES</b>	1	1	-	-	-	-	-	-
60/63 Transportes, agências de viagens	1	1	-	-	-	-	-	-
64 Correios e telecomunicações	-	-	-	-	-	-	-	-
<b>J ACTIVIDADES FINANCEIRAS</b>	2	2	-	-	-	-	-	-
65 Intermediação financeira	-	-	-	-	-	-	-	-
66 Seguros e fundos de pensões	2	2	-	-	-	-	-	-
67 Actividades auxiliares de intermediação financeira	-	-	-	-	-	-	-	-
<b>K ACTIVIDADES IMOBILIÁRIAS</b>	5	5	-	-	-	-	-	-
70 Actividades imobiliárias	-	-	-	-	-	-	-	-
71 Aluguer de máquinas e de equipamentos	-	-	-	-	-	-	-	-
72 Actividades informáticas e conexas	-	-	-	-	-	-	-	-
74 Outros serviços prestados às empresas	5	5	-	-	-	-	-	-
<b>L SEGURANÇA SOCIAL</b>	-	-	-	-	-	-	-	-
<b>M EDUCAÇÃO</b>	1	1	-	-	-	-	-	-
<b>N SAÚDE E ACÇÃO SOCIAL</b>	33	-	33	-	-	-	-	-
<b>O OUTROS SERVIÇOS COLECTIVOS</b>	19	19	-	-	-	-	-	-
90 Saneamento e higiene pública	-	-	-	-	-	-	-	-
91 Actividades associativas diversas	18	18	-	-	-	-	-	-
92 Actividades recreativas	-	-	-	-	-	-	-	-
93 Outras actividades de serviços	1	1	-	-	-	-	-	-
<b>Q ORGANISMOS INTERNACIONAIS</b>	-	-	-	-	-	-	-	-

**NÚMERO DE ESTABELECIMENTOS, POR ACTIVIDADES, SEGUNDO A DIMENSÃO DO ESTABELECIMENTO, NO CONCELHO DA CALHETA**
**QUADRO 131**

DIMENSÃO (Pessoas)	TOTAL	< 10	10 a 19	20 a 49	50 a 99	100 a 199	200 a 499	500 e +
ACTIVIDADES (CAE - Rev. 2)								
<b>TOTAL</b>	<b>101</b>	<b>86</b>	<b>11</b>	<b>3</b>	<b>1</b>	-	-	-
<b>A AGRICULTURA, CAÇA, SILVICULTURA</b>	<b>25</b>	<b>25</b>	-	-	-	-	-	-
<b>B PESCA</b>	-	-	-	-	-	-	-	-
<b>C INDÚSTRIAS EXTRACTIVAS</b>	<b>1</b>	<b>1</b>	-	-	-	-	-	-
<b>D INDÚSTRIAS TRANSFORMADORAS</b>	<b>7</b>	<b>3</b>	<b>1</b>	<b>2</b>	<b>1</b>	-	-	-
DA Alimentares, das bebidas e do tabaco	5	1	1	2	1	-	-	-
DB Têxtil	-	-	-	-	-	-	-	-
DC Indústria do couro	-	-	-	-	-	-	-	-
DD Indústria da madeira e da cortiça	1	1	-	-	-	-	-	-
DE Pasta de papel e cartão	-	-	-	-	-	-	-	-
DG Produtos químicos, fibras sintéticas ou artificiais	-	-	-	-	-	-	-	-
DH Artigos de borracha e matérias plásticas	-	-	-	-	-	-	-	-
DI Outros produtos minerais não metálicos	1	1	-	-	-	-	-	-
DJ Metalúrgicas de base e produtos metálicos	-	-	-	-	-	-	-	-
DK Fabricação de máquinas	-	-	-	-	-	-	-	-
DL Fabricação de equipamento eléctrico e de óptica	-	-	-	-	-	-	-	-
DM Fabricação de material de transporte	-	-	-	-	-	-	-	-
DN Outras indústrias transformadoras	-	-	-	-	-	-	-	-
<b>E ELECTRICIDADE, GÁS E ÁGUA</b>	<b>1</b>	-	-	<b>1</b>	-	-	-	-
<b>F CONSTRUÇÃO</b>	<b>11</b>	<b>6</b>	<b>5</b>	-	-	-	-	-
<b>G COMÉRCIO</b>	<b>29</b>	<b>27</b>	<b>2</b>	-	-	-	-	-
50 Comércio, manutenção e reparação de veículos	7	7	-	-	-	-	-	-
51 Comércio por grosso e agentes do comércio	5	5	-	-	-	-	-	-
52 Comércio a retalho, reparação de bens pessoais	17	15	2	-	-	-	-	-
<b>H ALOJAMENTO E RESTAURAÇÃO</b>	<b>7</b>	<b>7</b>	-	-	-	-	-	-
<b>I TRANSPORTES E COMUNICAÇÕES</b>	<b>3</b>	<b>3</b>	-	-	-	-	-	-
60/63 Transportes, agências de viagens	1	1	-	-	-	-	-	-
64 Correios e telecomunicações	2	2	-	-	-	-	-	-
<b>J ACTIVIDADES FINANCEIRAS</b>	<b>5</b>	<b>5</b>	-	-	-	-	-	-
65 Intermediação financeira	4	4	-	-	-	-	-	-
66 Seguros e fundos de pensões	1	1	-	-	-	-	-	-
67 Actividades auxiliares de intermediação financeira	-	-	-	-	-	-	-	-
<b>K ACTIVIDADES IMOBILIÁRIAS</b>	<b>1</b>	<b>1</b>	-	-	-	-	-	-
70 Actividades imobiliárias	-	-	-	-	-	-	-	-
71 Aluguer de máquinas e de equipamentos	-	-	-	-	-	-	-	-
72 Actividades informáticas e conexas	-	-	-	-	-	-	-	-
74 Outros serviços prestados às empresas	1	1	-	-	-	-	-	-
<b>L SEGURANÇA SOCIAL</b>	-	-	-	-	-	-	-	-
<b>M EDUCAÇÃO</b>	<b>1</b>	<b>1</b>	-	-	-	-	-	-
<b>N SAÚDE E ACÇÃO SOCIAL</b>	<b>3</b>	-	<b>3</b>	-	-	-	-	-
<b>O OUTROS SERVIÇOS COLECTIVOS</b>	<b>7</b>	<b>7</b>	-	-	-	-	-	-
90 Saneamento e higiene pública	-	-	-	-	-	-	-	-
91 Actividades associativas diversas	6	6	-	-	-	-	-	-
92 Actividades recreativas	-	-	-	-	-	-	-	-
93 Outras actividades de serviços	1	1	-	-	-	-	-	-
<b>Q ORGANISMOS INTERNACIONAIS</b>	-	-	-	-	-	-	-	-

**NÚMERO DE PESSOAS AO SERVIÇO NOS ESTABELECIMENTOS, POR ACTIVIDADES, SEGUNDO A DIMENSÃO DO ESTABELECIMENTO, NO CONCELHO DA CALHETA** **QUADRO 132**

DIMENSÃO (Pessoas)	TOTAL	< 10	10 a 19	20 a 49	50 a 99	100 a 199	200 a 499	500 e +
ACTIVIDADES (CAE - Rev. 2)								
<b>TOTAL</b>	<b>560</b>	<b>252</b>	<b>143</b>	<b>92</b>	<b>73</b>	<b>-</b>	<b>-</b>	<b>-</b>
<b>A AGRICULTURA, CAÇA, SILVICULTURA</b>	<b>34</b>	<b>34</b>	<b>-</b>	<b>-</b>	<b>-</b>	<b>-</b>	<b>-</b>	<b>-</b>
<b>B PESCA</b>	<b>-</b>	<b>-</b>	<b>-</b>	<b>-</b>	<b>-</b>	<b>-</b>	<b>-</b>	<b>-</b>
<b>C INDÚSTRIAS EXTRACTIVAS</b>	<b>3</b>	<b>3</b>	<b>-</b>	<b>-</b>	<b>-</b>	<b>-</b>	<b>-</b>	<b>-</b>
<b>D INDÚSTRIAS TRANSFORMADORAS</b>	<b>152</b>	<b>17</b>	<b>16</b>	<b>46</b>	<b>73</b>	<b>-</b>	<b>-</b>	<b>-</b>
DA Alimentares, das bebidas e do tabaco	138	3	16	46	73	-	-	-
DB Têxtil	-	-	-	-	-	-	-	-
DC Indústria do couro	-	-	-	-	-	-	-	-
DD Indústria da madeira e da cortiça	9	9	-	-	-	-	-	-
DE Pasta de papel e cartão	-	-	-	-	-	-	-	-
DG Produtos químicos, fibras sintéticas ou artificiais	-	-	-	-	-	-	-	-
DH Artigos de borracha e matérias plásticas	-	-	-	-	-	-	-	-
DI Outros produtos minerais não metálicos	5	5	-	-	-	-	-	-
DJ Metalúrgicas de base e produtos metálicos	-	-	-	-	-	-	-	-
DK Fabricação de máquinas	-	-	-	-	-	-	-	-
DL Fabricação de equipamento eléctrico e de óptica	-	-	-	-	-	-	-	-
DM Fabricação de material de transporte	-	-	-	-	-	-	-	-
DN Outras indústrias transformadoras	-	-	-	-	-	-	-	-
<b>E ELECTRICIDADE, GÁS E ÁGUA</b>	<b>46</b>	<b>-</b>	<b>-</b>	<b>46</b>	<b>-</b>	<b>-</b>	<b>-</b>	<b>-</b>
<b>F CONSTRUÇÃO</b>	<b>101</b>	<b>27</b>	<b>74</b>	<b>-</b>	<b>-</b>	<b>-</b>	<b>-</b>	<b>-</b>
<b>G COMÉRCIO</b>	<b>110</b>	<b>90</b>	<b>20</b>	<b>-</b>	<b>-</b>	<b>-</b>	<b>-</b>	<b>-</b>
50 Comércio, manutenção e reparação de veículos	29	29	-	-	-	-	-	-
51 Comércio por grosso e agentes do comércio	19	19	-	-	-	-	-	-
52 Comércio a retalho, reparação de bens pessoais	62	42	20	-	-	-	-	-
<b>H ALOJAMENTO E RESTAURAÇÃO</b>	<b>23</b>	<b>23</b>	<b>-</b>	<b>-</b>	<b>-</b>	<b>-</b>	<b>-</b>	<b>-</b>
<b>I TRANSPORTES E COMUNICAÇÕES</b>	<b>11</b>	<b>11</b>	<b>-</b>	<b>-</b>	<b>-</b>	<b>-</b>	<b>-</b>	<b>-</b>
60/63 Transportes, agências de viagens	1	1	-	-	-	-	-	-
64 Correios e telecomunicações	10	10	-	-	-	-	-	-
<b>J ACTIVIDADES FINANCEIRAS</b>	<b>22</b>	<b>22</b>	<b>-</b>	<b>-</b>	<b>-</b>	<b>-</b>	<b>-</b>	<b>-</b>
65 Intermediação financeira	20	20	-	-	-	-	-	-
66 Seguros e fundos de pensões	2	2	-	-	-	-	-	-
67 Actividades auxiliares de intermediação financeira	-	-	-	-	-	-	-	-
<b>K ACTIVIDADES IMOBILIÁRIAS</b>	<b>5</b>	<b>5</b>	<b>-</b>	<b>-</b>	<b>-</b>	<b>-</b>	<b>-</b>	<b>-</b>
70 Actividades imobiliárias	-	-	-	-	-	-	-	-
71 Aluguer de máquinas e de equipamentos	-	-	-	-	-	-	-	-
72 Actividades informáticas e conexas	-	-	-	-	-	-	-	-
74 Outros serviços prestados às empresas	5	5	-	-	-	-	-	-
<b>L SEGURANÇA SOCIAL</b>	<b>-</b>	<b>-</b>	<b>-</b>	<b>-</b>	<b>-</b>	<b>-</b>	<b>-</b>	<b>-</b>
<b>M EDUCAÇÃO</b>	<b>1</b>	<b>1</b>	<b>-</b>	<b>-</b>	<b>-</b>	<b>-</b>	<b>-</b>	<b>-</b>
<b>N SAÚDE E ACÇÃO SOCIAL</b>	<b>33</b>	<b>-</b>	<b>33</b>	<b>-</b>	<b>-</b>	<b>-</b>	<b>-</b>	<b>-</b>
<b>O OUTROS SERVIÇOS COLECTIVOS</b>	<b>19</b>	<b>19</b>	<b>-</b>	<b>-</b>	<b>-</b>	<b>-</b>	<b>-</b>	<b>-</b>
90 Saneamento e higiene pública	-	-	-	-	-	-	-	-
91 Actividades associativas diversas	18	18	-	-	-	-	-	-
92 Actividades recreativas	-	-	-	-	-	-	-	-
93 Outras actividades de serviços	1	1	-	-	-	-	-	-
<b>Q ORGANISMOS INTERNACIONAIS</b>	<b>-</b>	<b>-</b>	<b>-</b>	<b>-</b>	<b>-</b>	<b>-</b>	<b>-</b>	<b>-</b>

**NÚMERO DE EMPRESAS, POR ACTIVIDADES, SEGUNDO OS ESCALÕES DE VOLUME DE VENDAS DA EMPRESA, NO CONCELHO DA CALHETA**

**QUADRO 133**

ESCALÕES (Milhares de contos)	ACTIVIDADES (CAE - Rev. 2)									
	TOTAL	< 10	10 a 29	30 a 99	100 a 199	200 a 999	1.000 a 4.999	5.000 a 99.999	100.000 e +	Ignorado
TOTAL	90	...	...	...	...	...	...	...	...	...
A AGRICULTURA, CAÇA, SILVICULTURA	25	6	1	-	-	-	-	-	-	18
B PESCA	-	-	-	-	-	-	-	-	-	-
C INDÚSTRIAS EXTRACTIVAS	1	...	...	...	...	...	...	...	...	...
D INDÚSTRIAS TRANSFORMADORAS	7	2	2	1	-	2	-	-	-	-
E ELECTRICIDADE, GÁS E ÁGUA	-	-	-	-	-	-	-	-	-	-
F CONSTRUÇÃO	11	5	3	-	-	1	-	-	-	2
G COMÉRCIO	27	3	7	7	5	3	-	-	-	2
H ALOJAMENTO E RESTAURAÇÃO	5	1	4	-	-	-	-	-	-	-
I TRANSPORTES E COMUNICAÇÕES	1	-	-	-	-	-	-	-	-	1
J ACTIVIDADES FINANCEIRAS	1	...	...	...	...	...	...	...	...	...
K ACTIVIDADES IMOBILIÁRIAS	1	...	...	...	...	...	...	...	...	...
L SEGURANÇA SOCIAL	-	-	-	-	-	-	-	-	-	-
M EDUCAÇÃO	1	...	...	...	...	...	...	...	...	...
N SAÚDE E ACÇÃO SOCIAL	3	2	1	-	-	-	-	-	-	-
O OUTROS SERVIÇOS COLECTIVOS	7	2	-	-	-	1	-	-	-	4
Q ORGANISMOS INTERNACIONAIS	-	-	-	-	-	-	-	-	-	-



**NÚMERO DE EMPRESAS, POR ACTIVIDADES, SEGUNDO A ANTIGUIDADE DA EMPRESA, NO CONCELHO DA CALHETA**
**QUADRO 134**

ANTIGUIDADE (Anos)	TOTAL	< 1	1 a 4	5 a 9	10 a 19	20 a 49	50 e +	Ignorada
ACTIVIDADES (CAE - Rev. 2)								
<b>TOTAL</b>	90	3	20	20	17	19	5	6
<b>A AGRICULTURA, CAÇA, SILVICULTURA</b>	25	2	10	6	3	1	-	3
<b>B PESCA</b>	-	-	-	-	-	-	-	-
<b>C INDÚSTRIAS EXTRACTIVAS</b>	1	-	-	1	-	-	-	-
<b>D INDÚSTRIAS TRANSFORMADORAS</b>	7	-	1	1	2	1	2	-
DA Alimentares, das bebidas e do tabaco	5	-	1	-	1	1	2	-
DB Têxtil	-	-	-	-	-	-	-	-
DC Indústria do couro	-	-	-	-	-	-	-	-
DD Indústria da madeira e da cortiça	1	-	-	1	-	-	-	-
DE Pasta de papel e cartão	-	-	-	-	-	-	-	-
DG Produtos químicos, fibras sintéticas ou artificiais	-	-	-	-	-	-	-	-
DH Artigos de borracha e matérias plásticas	-	-	-	-	-	-	-	-
DI Outros produtos minerais não metálicos	1	-	-	-	1	-	-	-
DJ Metalúrgicas de base e produtos metálicos	-	-	-	-	-	-	-	-
DK Fabricação de máquinas	-	-	-	-	-	-	-	-
DL Fabricação de equipamento eléctrico e de óptica	-	-	-	-	-	-	-	-
DM Fabricação de material de transporte	-	-	-	-	-	-	-	-
DN Outras indústrias transformadoras	-	-	-	-	-	-	-	-
<b>E ELECTRICIDADE, GÁS E ÁGUA</b>	-	-	-	-	-	-	-	-
<b>F CONSTRUÇÃO</b>	11	1	2	4	2	1	-	1
<b>G COMÉRCIO</b>	27	-	3	6	7	8	2	1
50 Comércio, manutenção e reparação de veículos	7	-	3	1	2	1	-	-
51 Comércio por grosso e agentes do comércio	4	-	-	2	1	1	-	-
52 Comércio a retalho, reparação de bens pessoais	16	-	-	3	4	6	2	1
<b>H ALOJAMENTO E RESTAURAÇÃO</b>	5	-	1	1	3	-	-	-
<b>I TRANSPORTES E COMUNICAÇÕES</b>	1	-	1	-	-	-	-	-
60/63 Transportes, agências de viagens	1	-	1	-	-	-	-	-
64 Correios e telecomunicações	-	-	-	-	-	-	-	-
<b>J ACTIVIDADES FINANCEIRAS</b>	1	-	-	1	-	-	-	-
65 Intermediação financeira	-	-	-	-	-	-	-	-
66 Seguros e fundos de pensões	1	-	-	1	-	-	-	-
67 Actividades auxiliares de intermediação financeira	-	-	-	-	-	-	-	-
<b>K ACTIVIDADES IMOBILIÁRIAS</b>	1	-	1	-	-	-	-	-
70 Actividades imobiliárias	-	-	-	-	-	-	-	-
71 Aluguer de máquinas e de equipamentos	-	-	-	-	-	-	-	-
72 Actividades informáticas e conexas	-	-	-	-	-	-	-	-
74 Outros serviços prestados às empresas	1	-	1	-	-	-	-	-
<b>L SEGURANÇA SOCIAL</b>	-	-	-	-	-	-	-	-
<b>M EDUCAÇÃO</b>	1	-	1	-	-	-	-	-
<b>N SAÚDE E ACÇÃO SOCIAL</b>	3	-	-	-	-	2	1	-
<b>O OUTROS SERVIÇOS COLECTIVOS</b>	7	-	-	-	-	6	-	1
90 Saneamento e higiene pública	-	-	-	-	-	-	-	-
91 Actividades associativas diversas	6	-	-	-	-	6	-	-
92 Actividades recreativas	-	-	-	-	-	-	-	-
93 Outras actividades de serviços	1	-	-	-	-	-	-	1
<b>Q ORGANISMOS INTERNACIONAIS</b>	-	-	-	-	-	-	-	-

**MADALENA**



**NÚMERO DE EMPRESAS, POR ACTIVIDADES, SEGUNDO A DIMENSÃO DA EMPRESA,  
NO CONCELHO DA MADALENA**
**QUADRO 135**

DIMENSÃO (Pessoas)	TOTAL	< 10	10 a 19	20 a 49	50 a 99	100 a 199	200 a 499	500 e +
ACTIVIDADES (CAE - Rev. 2)								
<b>TOTAL</b>	107	93	9	4	-	1	-	-
<b>A AGRICULTURA, CAÇA, SILVICULTURA</b>	2	2	-	-	-	-	-	-
<b>B PESCA</b>	1	-	-	-	-	1	-	-
<b>C INDÚSTRIAS EXTRACTIVAS</b>	-	-	-	-	-	-	-	-
<b>D INDÚSTRIAS TRANSFORMADORAS</b>	8	5	3	-	-	-	-	-
DA Alimentares, das bebidas e do tabaco	2	-	2	-	-	-	-	-
DB Têxtil	-	-	-	-	-	-	-	-
DC Indústria do couro	-	-	-	-	-	-	-	-
DD Indústria da madeira e da cortiça	2	2	-	-	-	-	-	-
DE Pasta de papel e cartão	1	1	-	-	-	-	-	-
DG Produtos químicos, fibras sintéticas ou artificiais	-	-	-	-	-	-	-	-
DH Artigos de borracha e matérias plásticas	-	-	-	-	-	-	-	-
DI Outros produtos minerais não metálicos	1	-	1	-	-	-	-	-
DJ Metalúrgicas de base e produtos metálicos	2	2	-	-	-	-	-	-
DK Fabricação de máquinas	-	-	-	-	-	-	-	-
DL Fabricação de equipamento eléctrico e de óptica	-	-	-	-	-	-	-	-
DM Fabricação de material de transporte	-	-	-	-	-	-	-	-
DN Outras indústrias transformadoras	-	-	-	-	-	-	-	-
<b>E ELECTRICIDADE, GÁS E ÁGUA</b>	-	-	-	-	-	-	-	-
<b>F CONSTRUÇÃO</b>	11	11	-	-	-	-	-	-
<b>G COMÉRCIO</b>	45	40	4	1	-	-	-	-
50 Comércio, manutenção e reparação de veículos	10	10	-	-	-	-	-	-
51 Comércio por grosso e agentes do comércio	10	9	-	1	-	-	-	-
52 Comércio a retalho, reparação de bens pessoais	25	21	4	-	-	-	-	-
<b>H ALOJAMENTO E RESTAURAÇÃO</b>	15	13	1	1	-	-	-	-
<b>I TRANSPORTES E COMUNICAÇÕES</b>	2	1	-	1	-	-	-	-
60/63 Transportes, agências de viagens	2	1	-	1	-	-	-	-
64 Correios e telecomunicações	-	-	-	-	-	-	-	-
<b>J ACTIVIDADES FINANCEIRAS</b>	-	-	-	-	-	-	-	-
65 Intermediação financeira	-	-	-	-	-	-	-	-
66 Seguros e fundos de pensões	-	-	-	-	-	-	-	-
67 Actividades auxiliares de intermediação financeira	-	-	-	-	-	-	-	-
<b>K ACTIVIDADES IMOBILIÁRIAS</b>	8	7	1	-	-	-	-	-
70 Actividades imobiliárias	-	-	-	-	-	-	-	-
71 Aluguer de máquinas e de equipamentos	3	3	-	-	-	-	-	-
72 Actividades informáticas e conexas	-	-	-	-	-	-	-	-
74 Outros serviços prestados às empresas	5	4	1	-	-	-	-	-
<b>L SEGURANÇA SOCIAL</b>	1	1	-	-	-	-	-	-
<b>M EDUCAÇÃO</b>	2	2	-	-	-	-	-	-
<b>N SAÚDE E ACÇÃO SOCIAL</b>	2	1	-	1	-	-	-	-
<b>O OUTROS SERVIÇOS COLECTIVOS</b>	10	10	-	-	-	-	-	-
90 Saneamento e higiene pública	-	-	-	-	-	-	-	-
91 Actividades associativas diversas	7	7	-	-	-	-	-	-
92 Actividades recreativas	2	2	-	-	-	-	-	-
93 Outras actividades de serviços	1	1	-	-	-	-	-	-
<b>Q ORGANISMOS INTERNACIONAIS</b>	-	-	-	-	-	-	-	-

**NÚMERO DE PESSOAS AO SERVIÇO NAS EMPRESAS, POR ACTIVIDADES, SEGUNDO A DIMENSÃO DA EMPRESA, NO CONCELHO DA MADALENA**
**QUADRO 136**

DIMENSÃO (Pessoas)	TOTAL	< 10	10 a 19	20 a 49	50 a 99	100 a 199	200 a 499	500 e +
ACTIVIDADES (CAE - Rev. 2)								
<b>TOTAL</b>	<b>707</b>	<b>281</b>	<b>127</b>	<b>113</b>	<b>-</b>	<b>186</b>	<b>-</b>	<b>-</b>
<b>A AGRICULTURA, CAÇA, SILVICULTURA</b>	<b>2</b>	<b>2</b>	<b>-</b>	<b>-</b>	<b>-</b>	<b>-</b>	<b>-</b>	<b>-</b>
<b>B PESCA</b>	<b>186</b>	<b>-</b>	<b>-</b>	<b>-</b>	<b>-</b>	<b>186</b>	<b>-</b>	<b>-</b>
<b>C INDÚSTRIAS EXTRACTIVAS</b>	<b>-</b>	<b>-</b>	<b>-</b>	<b>-</b>	<b>-</b>	<b>-</b>	<b>-</b>	<b>-</b>
<b>D INDÚSTRIAS TRANSFORMADORAS</b>	<b>51</b>	<b>15</b>	<b>36</b>	<b>-</b>	<b>-</b>	<b>-</b>	<b>-</b>	<b>-</b>
DA Alimentares, das bebidas e do tabaco	25	-	25	-	-	-	-	-
DB Têxtil	-	-	-	-	-	-	-	-
DC Indústria do couro	-	-	-	-	-	-	-	-
DD Indústria da madeira e da cortiça	5	5	-	-	-	-	-	-
DE Pasta de papel e cartão	1	1	-	-	-	-	-	-
DG Produtos químicos, fibras sintéticas ou artificiais	-	-	-	-	-	-	-	-
DH Artigos de borracha e matérias plásticas	-	-	-	-	-	-	-	-
DI Outros produtos minerais não metálicos	11	-	11	-	-	-	-	-
DJ Metalúrgicas de base e produtos metálicos	9	9	-	-	-	-	-	-
DK Fabricação de máquinas	-	-	-	-	-	-	-	-
DL Fabricação de equipamento eléctrico e de óptica	-	-	-	-	-	-	-	-
DM Fabricação de material de transporte	-	-	-	-	-	-	-	-
DN Outras indústrias transformadoras	-	-	-	-	-	-	-	-
<b>E ELECTRICIDADE, GÁS E ÁGUA</b>	<b>-</b>	<b>-</b>	<b>-</b>	<b>-</b>	<b>-</b>	<b>-</b>	<b>-</b>	<b>-</b>
<b>F CONSTRUÇÃO</b>	<b>36</b>	<b>36</b>	<b>-</b>	<b>-</b>	<b>-</b>	<b>-</b>	<b>-</b>	<b>-</b>
<b>G COMÉRCIO</b>	<b>202</b>	<b>127</b>	<b>54</b>	<b>21</b>	<b>-</b>	<b>-</b>	<b>-</b>	<b>-</b>
50 Comércio, manutenção e reparação de veículos	32	32	-	-	-	-	-	-
51 Comércio por grosso e agentes do comércio	43	22	-	21	-	-	-	-
52 Comércio a retalho, reparação de bens pessoais	127	73	54	-	-	-	-	-
<b>H ALOJAMENTO E RESTAURAÇÃO</b>	<b>78</b>	<b>35</b>	<b>18</b>	<b>25</b>	<b>-</b>	<b>-</b>	<b>-</b>	<b>-</b>
<b>I TRANSPORTES E COMUNICAÇÕES</b>	<b>33</b>	<b>8</b>	<b>-</b>	<b>25</b>	<b>-</b>	<b>-</b>	<b>-</b>	<b>-</b>
60/63 Transportes, agências de viagens	33	8	-	25	-	-	-	-
64 Correios e telecomunicações	-	-	-	-	-	-	-	-
<b>J ACTIVIDADES FINANCEIRAS</b>	<b>-</b>	<b>-</b>	<b>-</b>	<b>-</b>	<b>-</b>	<b>-</b>	<b>-</b>	<b>-</b>
65 Intermediação financeira	-	-	-	-	-	-	-	-
66 Seguros e fundos de pensões	-	-	-	-	-	-	-	-
67 Actividades auxiliares de intermediação financeira	-	-	-	-	-	-	-	-
<b>K ACTIVIDADES IMOBILIÁRIAS</b>	<b>40</b>	<b>21</b>	<b>19</b>	<b>-</b>	<b>-</b>	<b>-</b>	<b>-</b>	<b>-</b>
70 Actividades imobiliárias	-	-	-	-	-	-	-	-
71 Aluguer de máquinas e de equipamentos	10	10	-	-	-	-	-	-
72 Actividades informáticas e conexas	-	-	-	-	-	-	-	-
74 Outros serviços prestados às empresas	30	11	19	-	-	-	-	-
<b>L SEGURANÇA SOCIAL</b>	<b>8</b>	<b>8</b>	<b>-</b>	<b>-</b>	<b>-</b>	<b>-</b>	<b>-</b>	<b>-</b>
<b>M EDUCAÇÃO</b>	<b>6</b>	<b>6</b>	<b>-</b>	<b>-</b>	<b>-</b>	<b>-</b>	<b>-</b>	<b>-</b>
<b>N SAÚDE E ACÇÃO SOCIAL</b>	<b>43</b>	<b>1</b>	<b>-</b>	<b>42</b>	<b>-</b>	<b>-</b>	<b>-</b>	<b>-</b>
<b>O OUTROS SERVIÇOS COLECTIVOS</b>	<b>22</b>	<b>22</b>	<b>-</b>	<b>-</b>	<b>-</b>	<b>-</b>	<b>-</b>	<b>-</b>
90 Saneamento e higiene pública	-	-	-	-	-	-	-	-
91 Actividades associativas diversas	17	17	-	-	-	-	-	-
92 Actividades recreativas	4	4	-	-	-	-	-	-
93 Outras actividades de serviços	1	1	-	-	-	-	-	-
<b>Q ORGANISMOS INTERNACIONAIS</b>	<b>-</b>	<b>-</b>	<b>-</b>	<b>-</b>	<b>-</b>	<b>-</b>	<b>-</b>	<b>-</b>

**NÚMERO DE ESTABELECIMENTOS, POR ACTIVIDADES, SEGUNDO A DIMENSÃO DO ESTABELECIMENTO, NO CONCELHO DA MADALENA**
**QUADRO 137**

DIMENSÃO (Pessoas)	TOTAL	< 10	10 a 19	20 a 49	50 a 99	100 a 199	200 a 499	500 e +
ACTIVIDADES (CAE - Rev. 2)								
<b>TOTAL</b>	<b>131</b>	<b>109</b>	<b>15</b>	<b>4</b>	<b>1</b>	<b>1</b>	<b>1</b>	<b>-</b>
<b>A AGRICULTURA, CAÇA, SILVICULTURA</b>	<b>2</b>	<b>2</b>	<b>-</b>	<b>-</b>	<b>-</b>	<b>-</b>	<b>-</b>	<b>-</b>
<b>B PESCA</b>	<b>1</b>	<b>-</b>	<b>-</b>	<b>-</b>	<b>-</b>	<b>1</b>	<b>-</b>	<b>-</b>
<b>C INDÚSTRIAS EXTRACTIVAS</b>	<b>-</b>	<b>-</b>	<b>-</b>	<b>-</b>	<b>-</b>	<b>-</b>	<b>-</b>	<b>-</b>
<b>D INDÚSTRIAS TRANSFORMADORAS</b>	<b>10</b>	<b>6</b>	<b>3</b>	<b>-</b>	<b>-</b>	<b>-</b>	<b>1</b>	<b>-</b>
DA Alimentares, das bebidas e do tabaco	3	-	2	-	-	-	1	-
DB Têxtil	-	-	-	-	-	-	-	-
DC Indústria do couro	-	-	-	-	-	-	-	-
DD Indústria da madeira e da cortiça	2	2	-	-	-	-	-	-
DE Pasta de papel e cartão	1	1	-	-	-	-	-	-
DG Produtos químicos, fibras sintéticas ou artificiais	-	-	-	-	-	-	-	-
DH Artigos de borracha e matérias plásticas	1	1	-	-	-	-	-	-
DI Outros produtos minerais não metálicos	1	-	1	-	-	-	-	-
DJ Metalúrgicas de base e produtos metálicos	2	2	-	-	-	-	-	-
DK Fabricação de máquinas	-	-	-	-	-	-	-	-
DL Fabricação de equipamento eléctrico e de óptica	-	-	-	-	-	-	-	-
DM Fabricação de material de transporte	-	-	-	-	-	-	-	-
DN Outras indústrias transformadoras	-	-	-	-	-	-	-	-
<b>E ELECTRICIDADE, GÁS E ÁGUA</b>	<b>-</b>	<b>-</b>	<b>-</b>	<b>-</b>	<b>-</b>	<b>-</b>	<b>-</b>	<b>-</b>
<b>F CONSTRUÇÃO</b>	<b>12</b>	<b>11</b>	<b>-</b>	<b>-</b>	<b>1</b>	<b>-</b>	<b>-</b>	<b>-</b>
<b>G COMÉRCIO</b>	<b>53</b>	<b>47</b>	<b>5</b>	<b>1</b>	<b>-</b>	<b>-</b>	<b>-</b>	<b>-</b>
50 Comércio, manutenção e reparação de veículos	10	10	-	-	-	-	-	-
51 Comércio por grosso e agentes do comércio	14	12	1	1	-	-	-	-
52 Comércio a retalho, reparação de bens pessoais	29	25	4	-	-	-	-	-
<b>H ALOJAMENTO E RESTAURAÇÃO</b>	<b>15</b>	<b>13</b>	<b>1</b>	<b>1</b>	<b>-</b>	<b>-</b>	<b>-</b>	<b>-</b>
<b>I TRANSPORTES E COMUNICAÇÕES</b>	<b>7</b>	<b>3</b>	<b>3</b>	<b>1</b>	<b>-</b>	<b>-</b>	<b>-</b>	<b>-</b>
60/63 Transportes, agências de viagens	5	3	1	1	-	-	-	-
64 Correios e telecomunicações	2	-	2	-	-	-	-	-
<b>J ACTIVIDADES FINANCEIRAS</b>	<b>5</b>	<b>4</b>	<b>1</b>	<b>-</b>	<b>-</b>	<b>-</b>	<b>-</b>	<b>-</b>
65 Intermediação financeira	4	3	1	-	-	-	-	-
66 Seguros e fundos de pensões	1	1	-	-	-	-	-	-
67 Actividades auxiliares de intermediação financeira	-	-	-	-	-	-	-	-
<b>K ACTIVIDADES IMOBILIÁRIAS</b>	<b>9</b>	<b>8</b>	<b>1</b>	<b>-</b>	<b>-</b>	<b>-</b>	<b>-</b>	<b>-</b>
70 Actividades imobiliárias	-	-	-	-	-	-	-	-
71 Aluguer de máquinas e de equipamentos	3	3	-	-	-	-	-	-
72 Actividades informáticas e conexas	-	-	-	-	-	-	-	-
74 Outros serviços prestados às empresas	6	5	1	-	-	-	-	-
<b>L SEGURANÇA SOCIAL</b>	<b>1</b>	<b>1</b>	<b>-</b>	<b>-</b>	<b>-</b>	<b>-</b>	<b>-</b>	<b>-</b>
<b>M EDUCAÇÃO</b>	<b>2</b>	<b>2</b>	<b>-</b>	<b>-</b>	<b>-</b>	<b>-</b>	<b>-</b>	<b>-</b>
<b>N SAÚDE E ACÇÃO SOCIAL</b>	<b>3</b>	<b>1</b>	<b>1</b>	<b>1</b>	<b>-</b>	<b>-</b>	<b>-</b>	<b>-</b>
<b>O OUTROS SERVIÇOS COLECTIVOS</b>	<b>11</b>	<b>11</b>	<b>-</b>	<b>-</b>	<b>-</b>	<b>-</b>	<b>-</b>	<b>-</b>
90 Saneamento e higiene pública	-	-	-	-	-	-	-	-
91 Actividades associativas diversas	7	7	-	-	-	-	-	-
92 Actividades recreativas	3	3	-	-	-	-	-	-
93 Outras actividades de serviços	1	1	-	-	-	-	-	-
<b>Q ORGANISMOS INTERNACIONAIS</b>	<b>-</b>	<b>-</b>	<b>-</b>	<b>-</b>	<b>-</b>	<b>-</b>	<b>-</b>	<b>-</b>

**NÚMERO DE PESSOAS AO SERVIÇO NOS ESTABELECIMENTOS, POR ACTIVIDADES, SEGUNDO A DIMENSÃO DO ESTABELECIMENTO, NO CONCELHO DA MADALENA**
**QUADRO 138**

DIMENSÃO (Pessoas)	TOTAL	< 10	10 a 19	20 a 49	50 a 99	100 a 199	200 a 499	500 e +
ACTIVIDADES (CAE - Rev. 2)								
<b>TOTAL</b>	<b>1 105</b>	<b>330</b>	<b>206</b>	<b>101</b>	<b>59</b>	<b>186</b>	<b>223</b>	<b>-</b>
<b>A AGRICULTURA, CAÇA, SILVICULTURA</b>	2	2	-	-	-	-	-	-
<b>B PESCA</b>	186	-	-	-	-	186	-	-
<b>C INDÚSTRIAS EXTRACTIVAS</b>	-	-	-	-	-	-	-	-
<b>D INDÚSTRIAS TRANSFORMADORAS</b>	276	17	36	-	-	-	223	-
DA Alimentares, das bebidas e do tabaco	248	-	25	-	-	-	223	-
DB Têxtil	-	-	-	-	-	-	-	-
DC Indústria do couro	-	-	-	-	-	-	-	-
DD Indústria da madeira e da cortiça	5	5	-	-	-	-	-	-
DE Pasta de papel e cartão	1	1	-	-	-	-	-	-
DG Produtos químicos, fibras sintéticas ou artificiais	-	-	-	-	-	-	-	-
DH Artigos de borracha e matérias plásticas	2	2	-	-	-	-	-	-
DI Outros produtos minerais não metálicos	11	-	11	-	-	-	-	-
DJ Metalúrgicas de base e produtos metálicos	9	9	-	-	-	-	-	-
DK Fabricação de máquinas	-	-	-	-	-	-	-	-
DL Fabricação de equipamento eléctrico e de óptica	-	-	-	-	-	-	-	-
DM Fabricação de material de transporte	-	-	-	-	-	-	-	-
DN Outras indústrias transformadoras	-	-	-	-	-	-	-	-
<b>E ELECTRICIDADE, GÁS E ÁGUA</b>	-	-	-	-	-	-	-	-
<b>F CONSTRUÇÃO</b>	95	36	-	-	59	-	-	-
<b>G COMÉRCIO</b>	232	141	70	21	-	-	-	-
50 Comércio, manutenção e reparação de veículos	32	32	-	-	-	-	-	-
51 Comércio por grosso e agentes do comércio	78	41	16	21	-	-	-	-
52 Comércio a retalho, reparação de bens pessoais	122	68	54	-	-	-	-	-
<b>H ALOJAMENTO E RESTAURAÇÃO</b>	78	35	18	25	-	-	-	-
<b>I TRANSPORTES E COMUNICAÇÕES</b>	80	14	41	25	-	-	-	-
60/63 Transportes, agências de viagens	53	14	14	25	-	-	-	-
64 Correios e telecomunicações	27	-	27	-	-	-	-	-
<b>J ACTIVIDADES FINANCEIRAS</b>	37	27	10	-	-	-	-	-
65 Intermediação financeira	31	21	10	-	-	-	-	-
66 Seguros e fundos de pensões	6	6	-	-	-	-	-	-
67 Actividades auxiliares de intermediação financeira	-	-	-	-	-	-	-	-
<b>K ACTIVIDADES IMOBILIÁRIAS</b>	39	20	19	-	-	-	-	-
70 Actividades imobiliárias	-	-	-	-	-	-	-	-
71 Aluguer de máquinas e de equipamentos	8	8	-	-	-	-	-	-
72 Actividades informáticas e conexas	-	-	-	-	-	-	-	-
74 Outros serviços prestados às empresas	31	12	19	-	-	-	-	-
<b>L SEGURANÇA SOCIAL</b>	8	8	-	-	-	-	-	-
<b>M EDUCAÇÃO</b>	6	6	-	-	-	-	-	-
<b>N SAÚDE E ACÇÃO SOCIAL</b>	43	1	12	30	-	-	-	-
<b>O OUTROS SERVIÇOS COLECTIVOS</b>	23	23	-	-	-	-	-	-
90 Saneamento e higiene pública	-	-	-	-	-	-	-	-
91 Actividades associativas diversas	17	17	-	-	-	-	-	-
92 Actividades recreativas	5	5	-	-	-	-	-	-
93 Outras actividades de serviços	1	1	-	-	-	-	-	-
<b>Q ORGANISMOS INTERNACIONAIS</b>	-	-	-	-	-	-	-	-

**NÚMERO DE EMPRESAS, POR ACTIVIDADES, SEGUNDO OS ESCALÕES DE VOLUME DE VENDAS DA EMPRESA, NO CONCELHO DA MADALENA**

**QUADRO 139**

ESCALÕES (Milhares de contos)	TOTAL	< 10	10 a 29	30 a 99	100	200	1.000	5.000	100.000	Ignorado
					a 199	a 999	a 4.999	a 99.999	e +	
ACTIVIDADES (CAE - Rev. 2)										
TOTAL	107	...	...	...	...	...	...	...	...	...
A AGRICULTURA, CAÇA, SILVICULTURA	2	-	-	-	-	-	-	-	-	2
B PESCA	1	...	...	...	...	...	...	...	...	...
C INDÚSTRIAS EXTRACTIVAS	-	-	-	-	-	-	-	-	-	-
D INDÚSTRIAS TRANSFORMADORAS	8	1	1	3	-	-	-	-	-	3
E ELECTRICIDADE, GÁS E ÁGUA	-	-	-	-	-	-	-	-	-	-
F CONSTRUÇÃO	11	3	1	2	-	1	-	-	-	4
G COMÉRCIO	45	3	7	11	3	3	-	-	-	18
H ALOJAMENTO E RESTAURAÇÃO	15	5	4	2	1	-	-	-	-	3
I TRANSPORTES E COMUNICAÇÕES	2	...	...	...	...	...	...	...	...	...
J ACTIVIDADES FINANCEIRAS	-	-	-	-	-	-	-	-	-	-
K ACTIVIDADES IMOBILIÁRIAS	8	-	1	2	-	1	-	-	-	4
L SEGURANÇA SOCIAL	1	-	-	-	-	-	-	-	-	1
M EDUCAÇÃO	2	-	-	-	-	-	-	-	-	2
N SAÚDE E ACÇÃO SOCIAL	2	...	...	...	...	...	...	...	...	...
O OUTROS SERVIÇOS COLECTIVOS	10	4	1	1	-	-	-	-	-	4
Q ORGANISMOS INTERNACIONAIS	-	-	-	-	-	-	-	-	-	-



**NÚMERO DE EMPRESAS, POR ACTIVIDADES, SEGUNDO A ANTIGUIDADE DA EMPRESA, NO CONCELHO DA MADALENA**
**QUADRO 140**

ANTIGUIDADE (Anos)	TOTAL	< 1	1 a 4	5 a 9	10 a 19	20 a 49	50 e +	Ignorada
ACTIVIDADES (CAE - Rev. 2)								
<b>TOTAL</b>	<b>107</b>	<b>2</b>	<b>29</b>	<b>20</b>	<b>31</b>	<b>19</b>	<b>4</b>	<b>2</b>
<b>A AGRICULTURA, CAÇA, SILVICULTURA</b>	<b>2</b>	<b>-</b>	<b>1</b>	<b>-</b>	<b>1</b>	<b>-</b>	<b>-</b>	<b>-</b>
<b>B PESCA</b>	<b>1</b>	<b>-</b>	<b>-</b>	<b>-</b>	<b>1</b>	<b>-</b>	<b>-</b>	<b>-</b>
<b>C INDÚSTRIAS EXTRACTIVAS</b>	<b>-</b>	<b>-</b>	<b>-</b>	<b>-</b>	<b>-</b>	<b>-</b>	<b>-</b>	<b>-</b>
<b>D INDÚSTRIAS TRANSFORMADORAS</b>	<b>8</b>	<b>-</b>	<b>2</b>	<b>1</b>	<b>2</b>	<b>3</b>	<b>-</b>	<b>-</b>
DA Alimentares, das bebidas e do tabaco	2	-	-	-	-	2	-	-
DB Têxtil	-	-	-	-	-	-	-	-
DC Indústria do couro	-	-	-	-	-	-	-	-
DD Indústria da madeira e da cortiça	2	-	1	-	1	-	-	-
DE Pasta de papel e cartão	1	-	1	-	-	-	-	-
DG Produtos químicos, fibras sintéticas ou artificiais	-	-	-	-	-	-	-	-
DH Artigos de borracha e matérias plásticas	-	-	-	-	-	-	-	-
DI Outros produtos minerais não metálicos	1	-	-	-	-	1	-	-
DJ Metalúrgicas de base e produtos metálicos	2	-	-	1	1	-	-	-
DK Fabricação de máquinas	-	-	-	-	-	-	-	-
DL Fabricação de equipamento eléctrico e de óptica	-	-	-	-	-	-	-	-
DM Fabricação de material de transporte	-	-	-	-	-	-	-	-
DN Outras indústrias transformadoras	-	-	-	-	-	-	-	-
<b>E ELECTRICIDADE, GÁS E ÁGUA</b>	<b>-</b>	<b>-</b>	<b>-</b>	<b>-</b>	<b>-</b>	<b>-</b>	<b>-</b>	<b>-</b>
<b>F CONSTRUÇÃO</b>	<b>11</b>	<b>-</b>	<b>5</b>	<b>3</b>	<b>2</b>	<b>1</b>	<b>-</b>	<b>-</b>
<b>G COMÉRCIO</b>	<b>45</b>	<b>2</b>	<b>12</b>	<b>9</b>	<b>14</b>	<b>6</b>	<b>1</b>	<b>1</b>
50 Comércio, manutenção e reparação de veículos	10	-	4	-	4	1	-	1
51 Comércio por grosso e agentes do comércio	10	-	4	3	2	1	-	-
52 Comércio a retalho, reparação de bens pessoais	25	2	4	6	8	4	1	-
<b>H ALOJAMENTO E RESTAURAÇÃO</b>	<b>15</b>	<b>-</b>	<b>5</b>	<b>4</b>	<b>4</b>	<b>2</b>	<b>-</b>	<b>-</b>
<b>I TRANSPORTES E COMUNICAÇÕES</b>	<b>2</b>	<b>-</b>	<b>-</b>	<b>-</b>	<b>-</b>	<b>-</b>	<b>2</b>	<b>-</b>
60/63 Transportes, agências de viagens	2	-	-	-	-	-	2	-
64 Correios e telecomunicações	-	-	-	-	-	-	-	-
<b>J ACTIVIDADES FINANCEIRAS</b>	<b>-</b>	<b>-</b>	<b>-</b>	<b>-</b>	<b>-</b>	<b>-</b>	<b>-</b>	<b>-</b>
65 Intermediação financeira	-	-	-	-	-	-	-	-
66 Seguros e fundos de pensões	-	-	-	-	-	-	-	-
67 Actividades auxiliares de intermediação financeira	-	-	-	-	-	-	-	-
<b>K ACTIVIDADES IMOBILIÁRIAS</b>	<b>8</b>	<b>-</b>	<b>3</b>	<b>2</b>	<b>3</b>	<b>-</b>	<b>-</b>	<b>-</b>
70 Actividades imobiliárias	-	-	-	-	-	-	-	-
71 Aluguer de máquinas e de equipamentos	3	-	1	1	1	-	-	-
72 Actividades informáticas e conexas	-	-	-	-	-	-	-	-
74 Outros serviços prestados às empresas	5	-	2	1	2	-	-	-
<b>L SEGURANÇA SOCIAL</b>	<b>1</b>	<b>-</b>	<b>-</b>	<b>-</b>	<b>1</b>	<b>-</b>	<b>-</b>	<b>-</b>
<b>M EDUCAÇÃO</b>	<b>2</b>	<b>-</b>	<b>-</b>	<b>-</b>	<b>1</b>	<b>1</b>	<b>-</b>	<b>-</b>
<b>N SAÚDE E ACÇÃO SOCIAL</b>	<b>2</b>	<b>-</b>	<b>-</b>	<b>-</b>	<b>1</b>	<b>1</b>	<b>-</b>	<b>-</b>
<b>O OUTROS SERVIÇOS COLECTIVOS</b>	<b>10</b>	<b>-</b>	<b>1</b>	<b>1</b>	<b>1</b>	<b>5</b>	<b>1</b>	<b>1</b>
90 Saneamento e higiene pública	-	-	-	-	-	-	-	-
91 Actividades associativas diversas	7	-	1	-	-	5	1	-
92 Actividades recreativas	2	-	-	1	1	-	-	-
93 Outras actividades de serviços	1	-	-	-	-	-	-	1
<b>Q ORGANISMOS INTERNACIONAIS</b>	<b>-</b>	<b>-</b>	<b>-</b>	<b>-</b>	<b>-</b>	<b>-</b>	<b>-</b>	<b>-</b>

**SÃO ROQUE**



**NÚMERO DE EMPRESAS, POR ACTIVIDADES, SEGUNDO A DIMENSÃO DA EMPRESA,  
NO CONCELHO DE SÃO ROQUE**
**QUADRO 141**

DIMENSÃO (Pessoas)	TOTAL	< 10	10 a 19	20 a 49	50 a 99	100 a 199	200 a 499	500 e +
ACTIVIDADES (CAE - Rev. 2)								
<b>TOTAL</b>	<b>68</b>	<b>62</b>	<b>4</b>	<b>1</b>	<b>1</b>	<b>-</b>	<b>-</b>	<b>-</b>
<b>A AGRICULTURA, CAÇA, SILVICULTURA</b>	<b>1</b>	<b>1</b>	<b>-</b>	<b>-</b>	<b>-</b>	<b>-</b>	<b>-</b>	<b>-</b>
<b>B PESCA</b>	<b>-</b>	<b>-</b>	<b>-</b>	<b>-</b>	<b>-</b>	<b>-</b>	<b>-</b>	<b>-</b>
<b>C INDÚSTRIAS EXTRACTIVAS</b>	<b>2</b>	<b>2</b>	<b>-</b>	<b>-</b>	<b>-</b>	<b>-</b>	<b>-</b>	<b>-</b>
<b>D INDÚSTRIAS TRANSFORMADORAS</b>	<b>9</b>	<b>8</b>	<b>1</b>	<b>-</b>	<b>-</b>	<b>-</b>	<b>-</b>	<b>-</b>
DA Alimentares, das bebidas e do tabaco	2	2	-	-	-	-	-	-
DB Têxtil	-	-	-	-	-	-	-	-
DC Indústria do couro	-	-	-	-	-	-	-	-
DD Indústria da madeira e da cortiça	2	2	-	-	-	-	-	-
DE Pasta de papel e cartão	-	-	-	-	-	-	-	-
DG Produtos químicos, fibras sintéticas ou artificiais	-	-	-	-	-	-	-	-
DH Artigos de borracha e matérias plásticas	-	-	-	-	-	-	-	-
DI Outros produtos minerais não metálicos	1	1	-	-	-	-	-	-
DJ Metalúrgicas de base e produtos metálicos	1	1	-	-	-	-	-	-
DK Fabricação de máquinas	-	-	-	-	-	-	-	-
DL Fabricação de equipamento eléctrico e de óptica	-	-	-	-	-	-	-	-
DM Fabricação de material de transporte	2	1	1	-	-	-	-	-
DN Outras indústrias transformadoras	1	1	-	-	-	-	-	-
<b>E ELECTRICIDADE, GÁS E ÁGUA</b>	<b>-</b>	<b>-</b>	<b>-</b>	<b>-</b>	<b>-</b>	<b>-</b>	<b>-</b>	<b>-</b>
<b>F CONSTRUÇÃO</b>	<b>13</b>	<b>10</b>	<b>2</b>	<b>-</b>	<b>1</b>	<b>-</b>	<b>-</b>	<b>-</b>
<b>G COMÉRCIO</b>	<b>27</b>	<b>26</b>	<b>-</b>	<b>1</b>	<b>-</b>	<b>-</b>	<b>-</b>	<b>-</b>
50 Comércio, manutenção e reparação de veículos	8	8	-	-	-	-	-	-
51 Comércio por grosso e agentes do comércio	2	2	-	-	-	-	-	-
52 Comércio a retalho, reparação de bens pessoais	17	16	-	1	-	-	-	-
<b>H ALOJAMENTO E RESTAURAÇÃO</b>	<b>4</b>	<b>4</b>	<b>-</b>	<b>-</b>	<b>-</b>	<b>-</b>	<b>-</b>	<b>-</b>
<b>I TRANSPORTES E COMUNICAÇÕES</b>	<b>-</b>	<b>-</b>	<b>-</b>	<b>-</b>	<b>-</b>	<b>-</b>	<b>-</b>	<b>-</b>
60/63 Transportes, agências de viagens	-	-	-	-	-	-	-	-
64 Correios e telecomunicações	-	-	-	-	-	-	-	-
<b>J ACTIVIDADES FINANCEIRAS</b>	<b>-</b>	<b>-</b>	<b>-</b>	<b>-</b>	<b>-</b>	<b>-</b>	<b>-</b>	<b>-</b>
65 Intermediação financeira	-	-	-	-	-	-	-	-
66 Seguros e fundos de pensões	-	-	-	-	-	-	-	-
67 Actividades auxiliares de intermediação financeira	-	-	-	-	-	-	-	-
<b>K ACTIVIDADES IMOBILIÁRIAS</b>	<b>2</b>	<b>2</b>	<b>-</b>	<b>-</b>	<b>-</b>	<b>-</b>	<b>-</b>	<b>-</b>
70 Actividades imobiliárias	-	-	-	-	-	-	-	-
71 Aluguer de máquinas e de equipamentos	-	-	-	-	-	-	-	-
72 Actividades informáticas e conexas	-	-	-	-	-	-	-	-
74 Outros serviços prestados às empresas	2	2	-	-	-	-	-	-
<b>L SEGURANÇA SOCIAL</b>	<b>1</b>	<b>1</b>	<b>-</b>	<b>-</b>	<b>-</b>	<b>-</b>	<b>-</b>	<b>-</b>
<b>M EDUCAÇÃO</b>	<b>1</b>	<b>1</b>	<b>-</b>	<b>-</b>	<b>-</b>	<b>-</b>	<b>-</b>	<b>-</b>
<b>N SAÚDE E ACÇÃO SOCIAL</b>	<b>3</b>	<b>2</b>	<b>1</b>	<b>-</b>	<b>-</b>	<b>-</b>	<b>-</b>	<b>-</b>
<b>O OUTROS SERVIÇOS COLECTIVOS</b>	<b>5</b>	<b>5</b>	<b>-</b>	<b>-</b>	<b>-</b>	<b>-</b>	<b>-</b>	<b>-</b>
90 Saneamento e higiene pública	-	-	-	-	-	-	-	-
91 Actividades associativas diversas	5	5	-	-	-	-	-	-
92 Actividades recreativas	-	-	-	-	-	-	-	-
93 Outras actividades de serviços	-	-	-	-	-	-	-	-
<b>Q ORGANISMOS INTERNACIONAIS</b>	<b>-</b>	<b>-</b>	<b>-</b>	<b>-</b>	<b>-</b>	<b>-</b>	<b>-</b>	<b>-</b>

**NÚMERO DE PESSOAS AO SERVIÇO NAS EMPRESAS, POR ACTIVIDADES, SEGUNDO A DIMENSÃO DA EMPRESA, NO CONCELHO DE SÃO ROQUE**
**QUADRO 142**

DIMENSÃO (Pessoas)	TOTAL	< 10	10 a 19	20 a 49	50 a 99	100 a 199	200 a 499	500 e +
ACTIVIDADES (CAE - Rev. 2)								
<b>TOTAL</b>	314	185	47	21	61	-	-	-
<b>A AGRICULTURA, CAÇA, SILVICULTURA</b>	1	1	-	-	-	-	-	-
<b>B PESCA</b>	-	-	-	-	-	-	-	-
<b>C INDÚSTRIAS EXTRACTIVAS</b>	8	8	-	-	-	-	-	-
<b>D INDÚSTRIAS TRANSFORMADORAS</b>	37	24	13	-	-	-	-	-
DA Alimentares, das bebidas e do tabaco	6	6	-	-	-	-	-	-
DB Têxtil	-	-	-	-	-	-	-	-
DC Indústria do couro	-	-	-	-	-	-	-	-
DD Indústria da madeira e da cortiça	6	6	-	-	-	-	-	-
DE Pasta de papel e cartão	-	-	-	-	-	-	-	-
DG Produtos químicos, fibras sintéticas ou artificiais	-	-	-	-	-	-	-	-
DH Artigos de borracha e matérias plásticas	-	-	-	-	-	-	-	-
DI Outros produtos minerais não metálicos	3	3	-	-	-	-	-	-
DJ Metalúrgicas de base e produtos metálicos	4	4	-	-	-	-	-	-
DK Fabricação de máquinas	-	-	-	-	-	-	-	-
DL Fabricação de equipamento eléctrico e de óptica	-	-	-	-	-	-	-	-
DM Fabricação de material de transporte	17	4	13	-	-	-	-	-
DN Outras indústrias transformadoras	1	1	-	-	-	-	-	-
<b>E ELECTRICIDADE, GÁS E ÁGUA</b>	-	-	-	-	-	-	-	-
<b>F CONSTRUÇÃO</b>	123	40	22	-	61	-	-	-
<b>G COMÉRCIO</b>	87	66	-	21	-	-	-	-
50 Comércio, manutenção e reparação de veículos	22	22	-	-	-	-	-	-
51 Comércio por grosso e agentes do comércio	3	3	-	-	-	-	-	-
52 Comércio a retalho, reparação de bens pessoais	62	41	-	21	-	-	-	-
<b>H ALOJAMENTO E RESTAURAÇÃO</b>	10	10	-	-	-	-	-	-
<b>I TRANSPORTES E COMUNICAÇÕES</b>	-	-	-	-	-	-	-	-
60/63 Transportes, agências de viagens	-	-	-	-	-	-	-	-
64 Correios e telecomunicações	-	-	-	-	-	-	-	-
<b>J ACTIVIDADES FINANCEIRAS</b>	-	-	-	-	-	-	-	-
65 Intermediação financeira	-	-	-	-	-	-	-	-
66 Seguros e fundos de pensões	-	-	-	-	-	-	-	-
67 Actividades auxiliares de intermediação financeira	-	-	-	-	-	-	-	-
<b>K ACTIVIDADES IMOBILIÁRIAS</b>	2	2	-	-	-	-	-	-
70 Actividades imobiliárias	-	-	-	-	-	-	-	-
71 Aluguer de máquinas e de equipamentos	-	-	-	-	-	-	-	-
72 Actividades informáticas e conexas	-	-	-	-	-	-	-	-
74 Outros serviços prestados às empresas	2	2	-	-	-	-	-	-
<b>L SEGURANÇA SOCIAL</b>	9	9	-	-	-	-	-	-
<b>M EDUCAÇÃO</b>	6	6	-	-	-	-	-	-
<b>N SAÚDE E ACÇÃO SOCIAL</b>	16	4	12	-	-	-	-	-
<b>O OUTROS SERVIÇOS COLECTIVOS</b>	15	15	-	-	-	-	-	-
90 Saneamento e higiene pública	-	-	-	-	-	-	-	-
91 Actividades associativas diversas	15	15	-	-	-	-	-	-
92 Actividades recreativas	-	-	-	-	-	-	-	-
93 Outras actividades de serviços	-	-	-	-	-	-	-	-
<b>Q ORGANISMOS INTERNACIONAIS</b>	-	-	-	-	-	-	-	-

**NÚMERO DE ESTABELECIMENTOS, POR ACTIVIDADES, SEGUNDO A DIMENSÃO DO ESTABELECIMENTO, NO CONCELHO DE SÃO ROQUE**
**QUADRO 143**

DIMENSÃO (Pessoas)	TOTAL	< 10	10 a 19	20 a 49	50 a 99	100 a 199	200 a 499	500 e +
ACTIVIDADES (CAE - Rev. 2)								
<b>TOTAL</b>	83	75	6	1	1	-	-	-
<b>A AGRICULTURA, CAÇA, SILVICULTURA</b>	1	1	-	-	-	-	-	-
<b>B PESCA</b>	-	-	-	-	-	-	-	-
<b>C INDÚSTRIAS EXTRACTIVAS</b>	2	2	-	-	-	-	-	-
<b>D INDÚSTRIAS TRANSFORMADORAS</b>	10	9	1	-	-	-	-	-
DA Alimentares, das bebidas e do tabaco	2	2	-	-	-	-	-	-
DB Têxtil	-	-	-	-	-	-	-	-
DC Indústria do couro	-	-	-	-	-	-	-	-
DD Indústria da madeira e da cortiça	3	3	-	-	-	-	-	-
DE Pasta de papel e cartão	-	-	-	-	-	-	-	-
DG Produtos químicos, fibras sintéticas ou artificiais	-	-	-	-	-	-	-	-
DH Artigos de borracha e matérias plásticas	-	-	-	-	-	-	-	-
DI Outros produtos minerais não metálicos	1	1	-	-	-	-	-	-
DJ Metalúrgicas de base e produtos metálicos	1	1	-	-	-	-	-	-
DK Fabricação de máquinas	-	-	-	-	-	-	-	-
DL Fabricação de equipamento eléctrico e de óptica	-	-	-	-	-	-	-	-
DM Fabricação de material de transporte	2	1	1	-	-	-	-	-
DN Outras indústrias transformadoras	1	1	-	-	-	-	-	-
<b>E ELECTRICIDADE, GÁS E ÁGUA</b>	-	-	-	-	-	-	-	-
<b>F CONSTRUÇÃO</b>	16	12	3	-	1	-	-	-
<b>G COMÉRCIO</b>	31	29	1	1	-	-	-	-
50 Comércio, manutenção e reparação de veículos	8	8	-	-	-	-	-	-
51 Comércio por grosso e agentes do comércio	4	3	1	-	-	-	-	-
52 Comércio a retalho, reparação de bens pessoais	19	18	-	1	-	-	-	-
<b>H ALOJAMENTO E RESTAURAÇÃO</b>	4	4	-	-	-	-	-	-
<b>I TRANSPORTES E COMUNICAÇÕES</b>	3	3	-	-	-	-	-	-
60/63 Transportes, agências de viagens	2	2	-	-	-	-	-	-
64 Correios e telecomunicações	1	1	-	-	-	-	-	-
<b>J ACTIVIDADES FINANCEIRAS</b>	4	4	-	-	-	-	-	-
65 Intermediação financeira	4	4	-	-	-	-	-	-
66 Seguros e fundos de pensões	-	-	-	-	-	-	-	-
67 Actividades auxiliares de intermediação financeira	-	-	-	-	-	-	-	-
<b>K ACTIVIDADES IMOBILIÁRIAS</b>	2	2	-	-	-	-	-	-
70 Actividades imobiliárias	-	-	-	-	-	-	-	-
71 Aluguer de máquinas e de equipamentos	-	-	-	-	-	-	-	-
72 Actividades informáticas e conexas	-	-	-	-	-	-	-	-
74 Outros serviços prestados às empresas	2	2	-	-	-	-	-	-
<b>L SEGURANÇA SOCIAL</b>	1	1	-	-	-	-	-	-
<b>M EDUCAÇÃO</b>	1	1	-	-	-	-	-	-
<b>N SAÚDE E ACÇÃO SOCIAL</b>	3	2	1	-	-	-	-	-
<b>O OUTROS SERVIÇOS COLECTIVOS</b>	5	5	-	-	-	-	-	-
90 Saneamento e higiene pública	-	-	-	-	-	-	-	-
91 Actividades associativas diversas	5	5	-	-	-	-	-	-
92 Actividades recreativas	-	-	-	-	-	-	-	-
93 Outras actividades de serviços	-	-	-	-	-	-	-	-
<b>Q ORGANISMOS INTERNACIONAIS</b>	-	-	-	-	-	-	-	-

**NÚMERO DE PESSOAS AO SERVIÇO NOS ESTABELECIMENTOS, POR ACTIVIDADES, SEGUNDO A DIMENSÃO DO ESTABELECIMENTO, NO CONCELHO DE SÃO ROQUE**
**QUADRO 144**

DIMENSÃO (Pessoas)	TOTAL	< 10	10 a 19	20 a 49	50 a 99	100 a 199	200 a 499	500 e +
ACTIVIDADES (CAE - Rev. 2)								
<b>TOTAL</b>	<b>377</b>	<b>227</b>	<b>68</b>	<b>21</b>	<b>61</b>	-	-	-
<b>A AGRICULTURA, CAÇA, SILVICULTURA</b>	1	1	-	-	-	-	-	-
<b>B PESCA</b>	-	-	-	-	-	-	-	-
<b>C INDÚSTRIAS EXTRACTIVAS</b>	8	8	-	-	-	-	-	-
<b>D INDÚSTRIAS TRANSFORMADORAS</b>	38	25	13	-	-	-	-	-
DA Alimentares, das bebidas e do tabaco	6	6	-	-	-	-	-	-
DB Têxtil	-	-	-	-	-	-	-	-
DC Indústria do couro	-	-	-	-	-	-	-	-
DD Indústria da madeira e da cortiça	7	7	-	-	-	-	-	-
DE Pasta de papel e cartão	-	-	-	-	-	-	-	-
DG Produtos químicos, fibras sintéticas ou artificiais	-	-	-	-	-	-	-	-
DH Artigos de borracha e matérias plásticas	-	-	-	-	-	-	-	-
DI Outros produtos minerais não metálicos	3	3	-	-	-	-	-	-
DJ Metalúrgicas de base e produtos metálicos	4	4	-	-	-	-	-	-
DK Fabricação de máquinas	-	-	-	-	-	-	-	-
DL Fabricação de equipamento eléctrico e de óptica	-	-	-	-	-	-	-	-
DM Fabricação de material de transporte	17	4	13	-	-	-	-	-
DN Outras indústrias transformadoras	1	1	-	-	-	-	-	-
<b>E ELECTRICIDADE, GÁS E ÁGUA</b>	-	-	-	-	-	-	-	-
<b>F CONSTRUÇÃO</b>	144	51	32	-	61	-	-	-
<b>G COMÉRCIO</b>	98	66	11	21	-	-	-	-
50 Comércio, manutenção e reparação de veículos	22	22	-	-	-	-	-	-
51 Comércio por grosso e agentes do comércio	15	4	11	-	-	-	-	-
52 Comércio a retalho, reparação de bens pessoais	61	40	-	21	-	-	-	-
<b>H ALOJAMENTO E RESTAURAÇÃO</b>	10	10	-	-	-	-	-	-
<b>I TRANSPORTES E COMUNICAÇÕES</b>	15	15	-	-	-	-	-	-
60/63 Transportes, agências de viagens	10	10	-	-	-	-	-	-
64 Correios e telecomunicações	5	5	-	-	-	-	-	-
<b>J ACTIVIDADES FINANCEIRAS</b>	16	16	-	-	-	-	-	-
65 Intermediação financeira	16	16	-	-	-	-	-	-
66 Seguros e fundos de pensões	-	-	-	-	-	-	-	-
67 Actividades auxiliares de intermediação financeira	-	-	-	-	-	-	-	-
<b>K ACTIVIDADES IMOBILIÁRIAS</b>	2	2	-	-	-	-	-	-
70 Actividades imobiliárias	-	-	-	-	-	-	-	-
71 Aluguer de máquinas e de equipamentos	-	-	-	-	-	-	-	-
72 Actividades informáticas e conexas	-	-	-	-	-	-	-	-
74 Outros serviços prestados às empresas	2	2	-	-	-	-	-	-
<b>L SEGURANÇA SOCIAL</b>	9	9	-	-	-	-	-	-
<b>M EDUCAÇÃO</b>	5	5	-	-	-	-	-	-
<b>N SAÚDE E ACÇÃO SOCIAL</b>	16	4	12	-	-	-	-	-
<b>O OUTROS SERVIÇOS COLECTIVOS</b>	15	15	-	-	-	-	-	-
90 Saneamento e higiene pública	-	-	-	-	-	-	-	-
91 Actividades associativas diversas	15	15	-	-	-	-	-	-
92 Actividades recreativas	-	-	-	-	-	-	-	-
93 Outras actividades de serviços	-	-	-	-	-	-	-	-
<b>Q ORGANISMOS INTERNACIONAIS</b>	-	-	-	-	-	-	-	-

**NÚMERO DE EMPRESAS, POR ACTIVIDADES, SEGUNDO OS ESCALÕES DE VOLUME DE VENDAS DA EMPRESA, NO CONCELHO DE SÃO ROQUE**
**QUADRO 145**

ESCALÕES (Milhares de contos)	TOTAL	< 10	10 a 29	30 a 99	100 a 199	200 a 999	1.000 a 4.999	5.000 a 99.999	100.000 e +	Ignorado
ACTIVIDADES (CAE - Rev. 2)										
TOTAL	68	...	...	...	...	...	...	...	...	...
A AGRICULTURA, CAÇA, SILVICULTURA	1	-	-	-	-	-	-	-	-	1
B PESCA	-	-	-	-	-	-	-	-	-	-
C INDÚSTRIAS EXTRACTIVAS	2	-	-	-	-	-	-	-	-	2
D INDÚSTRIAS TRANSFORMADORAS	9	4	3	1	1	-	-	-	-	-
E ELECTRICIDADE, GÁS E ÁGUA	-	-	-	-	-	-	-	-	-	-
F CONSTRUÇÃO	13	2	3	3	-	1	-	-	-	4
G COMÉRCIO	27	3	5	14	2	1	-	1	-	1
H ALOJAMENTO E RESTAURAÇÃO	4	1	3	-	-	-	-	-	-	-
I TRANSPORTES E COMUNICAÇÕES	-	-	-	-	-	-	-	-	-	-
J ACTIVIDADES FINANCEIRAS	-	-	-	-	-	-	-	-	-	-
K ACTIVIDADES IMOBILIÁRIAS	2	-	-	-	-	-	-	-	-	2
L SEGURANÇA SOCIAL	1	-	-	-	-	-	-	-	-	1
M EDUCAÇÃO	1	...	...	...	...	...	...	...	...	...
N SAÚDE E ACÇÃO SOCIAL	3	-	-	-	-	-	-	1	-	2
O OUTROS SERVIÇOS COLECTIVOS	5	2	-	-	-	2	-	-	-	1
Q ORGANISMOS INTERNACIONAIS	-	-	-	-	-	-	-	-	-	-



**NÚMERO DE EMPRESAS, POR ACTIVIDADES, SEGUNDO A ANTIGUIDADE DA EMPRESA, NO CONCELHO DE SÃO ROQUE**
**QUADRO 146**

ANTIGUIDADE (Anos)		TOTAL	< 1	1 a 4	5 a 9	10 a 19	20 a 49	50 e +	Ignorada
ACTIVIDADES (CAE - Rev. 2)									
TOTAL		68	3	20	14	21	10	-	-
<b>A</b>	<b>AGRICULTURA, CAÇA, SILVICULTURA</b>	1	-	1	-	-	-	-	-
<b>B</b>	<b>PESCA</b>	-	-	-	-	-	-	-	-
<b>C</b>	<b>INDÚSTRIAS EXTRACTIVAS</b>	2	-	-	1	1	-	-	-
<b>D</b>	<b>INDÚSTRIAS TRANSFORMADORAS</b>	9	-	4	3	1	1	-	-
DA	Alimentares, das bebidas e do tabaco	2	-	1	1	-	-	-	-
DB	Têxtil	-	-	-	-	-	-	-	-
DC	Indústria do couro	-	-	-	-	-	-	-	-
DD	Indústria da madeira e da cortiça	2	-	1	-	1	-	-	-
DE	Pasta de papel e cartão	-	-	-	-	-	-	-	-
DG	Produtos químicos, fibras sintéticas ou artificiais	-	-	-	-	-	-	-	-
DH	Artigos de borracha e matérias plásticas	-	-	-	-	-	-	-	-
DI	Outros produtos minerais não metálicos	1	-	1	-	-	-	-	-
DJ	Metalúrgicas de base e produtos metálicos	1	-	1	-	-	-	-	-
DK	Fabricação de máquinas	-	-	-	-	-	-	-	-
DL	Fabricação de equipamento eléctrico e de óptica	-	-	-	-	-	-	-	-
DM	Fabricação de material de transporte	2	-	-	1	-	1	-	-
DN	Outras indústrias transformadoras	1	-	-	1	-	-	-	-
<b>E</b>	<b>ELECTRICIDADE, GÁS E ÁGUA</b>	-	-	-	-	-	-	-	-
<b>F</b>	<b>CONSTRUÇÃO</b>	13	-	6	3	3	1	-	-
<b>G</b>	<b>COMÉRCIO</b>	27	-	6	6	9	6	-	-
50	Comércio, manutenção e reparação de veículos	8	-	3	2	3	-	-	-
51	Comércio por grosso e agentes do comércio	2	-	-	1	-	1	-	-
52	Comércio a retalho, reparação de bens pessoais	17	-	3	3	6	5	-	-
<b>H</b>	<b>ALOJAMENTO E RESTAURAÇÃO</b>	4	-	2	1	1	-	-	-
<b>I</b>	<b>TRANSPORTES E COMUNICAÇÕES</b>	-	-	-	-	-	-	-	-
60/63	Transportes, agências de viagens	-	-	-	-	-	-	-	-
64	Correios e telecomunicações	-	-	-	-	-	-	-	-
<b>J</b>	<b>ACTIVIDADES FINANCEIRAS</b>	-	-	-	-	-	-	-	-
65	Intermediação financeira	-	-	-	-	-	-	-	-
66	Seguros e fundos de pensões	-	-	-	-	-	-	-	-
67	Actividades auxiliares de intermediação financeira	-	-	-	-	-	-	-	-
<b>K</b>	<b>ACTIVIDADES IMOBILIÁRIAS</b>	2	2	-	-	-	-	-	-
70	Actividades imobiliárias	-	-	-	-	-	-	-	-
71	Aluguer de máquinas e de equipamentos	-	-	-	-	-	-	-	-
72	Actividades informáticas e conexas	-	-	-	-	-	-	-	-
74	Outros serviços prestados às empresas	2	2	-	-	-	-	-	-
<b>L</b>	<b>SEGURANÇA SOCIAL</b>	1	-	-	-	1	-	-	-
<b>M</b>	<b>EDUCAÇÃO</b>	1	-	-	-	1	-	-	-
<b>N</b>	<b>SAÚDE E ACÇÃO SOCIAL</b>	3	1	1	-	-	1	-	-
<b>O</b>	<b>OUTROS SERVIÇOS COLECTIVOS</b>	5	-	-	-	4	1	-	-
90	Saneamento e higiene pública	-	-	-	-	-	-	-	-
91	Actividades associativas diversas	5	-	-	-	4	1	-	-
92	Actividades recreativas	-	-	-	-	-	-	-	-
93	Outras actividades de serviços	-	-	-	-	-	-	-	-
<b>Q</b>	<b>ORGANISMOS INTERNACIONAIS</b>	-	-	-	-	-	-	-	-

## LAJES DO PICO



**NÚMERO DE EMPRESAS, POR ACTIVIDADES, SEGUNDO A DIMENSÃO DA EMPRESA,  
NO CONCELHO DAS LAJES DO PICO**
**QUADRO 147**

DIMENSÃO (Pessoas)	TOTAL	< 10	10 a 19	20 a 49	50 a 99	100 a 199	200 a 499	500 e +
ACTIVIDADES (CAE - Rev. 2)								
<b>TOTAL</b>	80	74	3	3	-	-	-	-
<b>A AGRICULTURA, CAÇA, SILVICULTURA</b>	11	11	-	-	-	-	-	-
<b>B PESCA</b>	-	-	-	-	-	-	-	-
<b>C INDÚSTRIAS EXTRACTIVAS</b>	1	1	-	-	-	-	-	-
<b>D INDÚSTRIAS TRANSFORMADORAS</b>	13	10	1	2	-	-	-	-
DA Alimentares, das bebidas e do tabaco	6	3	1	2	-	-	-	-
DB Têxtil	-	-	-	-	-	-	-	-
DC Indústria do couro	-	-	-	-	-	-	-	-
DD Indústria da madeira e da cortiça	6	6	-	-	-	-	-	-
DE Pasta de papel e cartão	-	-	-	-	-	-	-	-
DG Produtos químicos, fibras sintéticas ou artificiais	-	-	-	-	-	-	-	-
DH Artigos de borracha e matérias plásticas	-	-	-	-	-	-	-	-
DI Outros produtos minerais não metálicos	1	1	-	-	-	-	-	-
DJ Metalúrgicas de base e produtos metálicos	-	-	-	-	-	-	-	-
DK Fabricação de máquinas	-	-	-	-	-	-	-	-
DL Fabricação de equipamento eléctrico e de óptica	-	-	-	-	-	-	-	-
DM Fabricação de material de transporte	-	-	-	-	-	-	-	-
DN Outras indústrias transformadoras	-	-	-	-	-	-	-	-
<b>E ELECTRICIDADE, GÁS E ÁGUA</b>	-	-	-	-	-	-	-	-
<b>F CONSTRUÇÃO</b>	15	14	-	1	-	-	-	-
<b>G COMÉRCIO</b>	23	23	-	-	-	-	-	-
50 Comércio, manutenção e reparação de veículos	6	6	-	-	-	-	-	-
51 Comércio por grosso e agentes do comércio	3	3	-	-	-	-	-	-
52 Comércio a retalho, reparação de bens pessoais	14	14	-	-	-	-	-	-
<b>H ALOJAMENTO E RESTAURAÇÃO</b>	6	5	1	-	-	-	-	-
<b>I TRANSPORTES E COMUNICAÇÕES</b>	1	1	-	-	-	-	-	-
60/63 Transportes, agências de viagens	1	1	-	-	-	-	-	-
64 Correios e telecomunicações	-	-	-	-	-	-	-	-
<b>J ACTIVIDADES FINANCEIRAS</b>	-	-	-	-	-	-	-	-
65 Intermediação financeira	-	-	-	-	-	-	-	-
66 Seguros e fundos de pensões	-	-	-	-	-	-	-	-
67 Actividades auxiliares de intermediação financeira	-	-	-	-	-	-	-	-
<b>K ACTIVIDADES IMOBILIÁRIAS</b>	2	2	-	-	-	-	-	-
70 Actividades imobiliárias	-	-	-	-	-	-	-	-
71 Aluguer de máquinas e de equipamentos	-	-	-	-	-	-	-	-
72 Actividades informáticas e conexas	1	1	-	-	-	-	-	-
74 Outros serviços prestados às empresas	1	1	-	-	-	-	-	-
<b>L SEGURANÇA SOCIAL</b>	1	1	-	-	-	-	-	-
<b>M EDUCAÇÃO</b>	-	-	-	-	-	-	-	-
<b>N SAÚDE E ACÇÃO SOCIAL</b>	2	1	1	-	-	-	-	-
<b>O OUTROS SERVIÇOS COLECTIVOS</b>	5	5	-	-	-	-	-	-
90 Saneamento e higiene pública	-	-	-	-	-	-	-	-
91 Actividades associativas diversas	5	5	-	-	-	-	-	-
92 Actividades recreativas	-	-	-	-	-	-	-	-
93 Outras actividades de serviços	-	-	-	-	-	-	-	-
<b>Q ORGANISMOS INTERNACIONAIS</b>	-	-	-	-	-	-	-	-

**NÚMERO DE PESSOAS AO SERVIÇO NAS EMPRESAS, POR ACTIVIDADES, SEGUNDO A DIMENSÃO DA EMPRESA, NO CONCELHO DAS LAJES DO PICO**
**QUADRO 148**

DIMENSÃO (Pessoas)	TOTAL	< 10	10 a 19	20 a 49	50 a 99	100 a 199	200 a 499	500 e +
ACTIVIDADES (CAE - Rev. 2)								
<b>TOTAL</b>	<b>353</b>	<b>230</b>	<b>35</b>	<b>88</b>	<b>-</b>	<b>-</b>	<b>-</b>	<b>-</b>
<b>A AGRICULTURA, CAÇA, SILVICULTURA</b>	<b>25</b>	<b>25</b>	<b>-</b>	<b>-</b>	<b>-</b>	<b>-</b>	<b>-</b>	<b>-</b>
<b>B PESCA</b>	<b>-</b>	<b>-</b>	<b>-</b>	<b>-</b>	<b>-</b>	<b>-</b>	<b>-</b>	<b>-</b>
<b>C INDÚSTRIAS EXTRACTIVAS</b>	<b>2</b>	<b>2</b>	<b>-</b>	<b>-</b>	<b>-</b>	<b>-</b>	<b>-</b>	<b>-</b>
<b>D INDÚSTRIAS TRANSFORMADORAS</b>	<b>88</b>	<b>29</b>	<b>11</b>	<b>48</b>	<b>-</b>	<b>-</b>	<b>-</b>	<b>-</b>
DA Alimentares, das bebidas e do tabaco	70	11	11	48	-	-	-	-
DB Têxtil	-	-	-	-	-	-	-	-
DC Indústria do couro	-	-	-	-	-	-	-	-
DD Indústria da madeira e da cortiça	15	15	-	-	-	-	-	-
DE Pasta de papel e cartão	-	-	-	-	-	-	-	-
DG Produtos químicos, fibras sintéticas ou artificiais	-	-	-	-	-	-	-	-
DH Artigos de borracha e matérias plásticas	-	-	-	-	-	-	-	-
DI Outros produtos minerais não metálicos	3	3	-	-	-	-	-	-
DJ Metalúrgicas de base e produtos metálicos	-	-	-	-	-	-	-	-
DK Fabricação de máquinas	-	-	-	-	-	-	-	-
DL Fabricação de equipamento eléctrico e de óptica	-	-	-	-	-	-	-	-
DM Fabricação de material de transporte	-	-	-	-	-	-	-	-
DN Outras indústrias transformadoras	-	-	-	-	-	-	-	-
<b>E ELECTRICIDADE, GÁS E ÁGUA</b>	<b>-</b>	<b>-</b>	<b>-</b>	<b>-</b>	<b>-</b>	<b>-</b>	<b>-</b>	<b>-</b>
<b>F CONSTRUÇÃO</b>	<b>95</b>	<b>55</b>	<b>-</b>	<b>40</b>	<b>-</b>	<b>-</b>	<b>-</b>	<b>-</b>
<b>G COMÉRCIO</b>	<b>81</b>	<b>81</b>	<b>-</b>	<b>-</b>	<b>-</b>	<b>-</b>	<b>-</b>	<b>-</b>
50 Comércio, manutenção e reparação de veículos	21	21	-	-	-	-	-	-
51 Comércio por grosso e agentes do comércio	17	17	-	-	-	-	-	-
52 Comércio a retalho, reparação de bens pessoais	43	43	-	-	-	-	-	-
<b>H ALOJAMENTO E RESTAURAÇÃO</b>	<b>24</b>	<b>14</b>	<b>10</b>	<b>-</b>	<b>-</b>	<b>-</b>	<b>-</b>	<b>-</b>
<b>I TRANSPORTES E COMUNICAÇÕES</b>	<b>5</b>	<b>5</b>	<b>-</b>	<b>-</b>	<b>-</b>	<b>-</b>	<b>-</b>	<b>-</b>
60/63 Transportes, agências de viagens	5	5	-	-	-	-	-	-
64 Correios e telecomunicações	-	-	-	-	-	-	-	-
<b>J ACTIVIDADES FINANCEIRAS</b>	<b>-</b>	<b>-</b>	<b>-</b>	<b>-</b>	<b>-</b>	<b>-</b>	<b>-</b>	<b>-</b>
65 Intermediação financeira	-	-	-	-	-	-	-	-
66 Seguros e fundos de pensões	-	-	-	-	-	-	-	-
67 Actividades auxiliares de intermediação financeira	-	-	-	-	-	-	-	-
<b>K ACTIVIDADES IMOBILIÁRIAS</b>	<b>2</b>	<b>2</b>	<b>-</b>	<b>-</b>	<b>-</b>	<b>-</b>	<b>-</b>	<b>-</b>
70 Actividades imobiliárias	-	-	-	-	-	-	-	-
71 Aluguer de máquinas e de equipamentos	-	-	-	-	-	-	-	-
72 Actividades informáticas e conexas	1	1	-	-	-	-	-	-
74 Outros serviços prestados às empresas	1	1	-	-	-	-	-	-
<b>L SEGURANÇA SOCIAL</b>	<b>8</b>	<b>8</b>	<b>-</b>	<b>-</b>	<b>-</b>	<b>-</b>	<b>-</b>	<b>-</b>
<b>M EDUCAÇÃO</b>	<b>-</b>	<b>-</b>	<b>-</b>	<b>-</b>	<b>-</b>	<b>-</b>	<b>-</b>	<b>-</b>
<b>N SAÚDE E ACÇÃO SOCIAL</b>	<b>16</b>	<b>2</b>	<b>14</b>	<b>-</b>	<b>-</b>	<b>-</b>	<b>-</b>	<b>-</b>
<b>O OUTROS SERVIÇOS COLECTIVOS</b>	<b>7</b>	<b>7</b>	<b>-</b>	<b>-</b>	<b>-</b>	<b>-</b>	<b>-</b>	<b>-</b>
90 Saneamento e higiene pública	-	-	-	-	-	-	-	-
91 Actividades associativas diversas	7	7	-	-	-	-	-	-
92 Actividades recreativas	-	-	-	-	-	-	-	-
93 Outras actividades de serviços	-	-	-	-	-	-	-	-
<b>Q ORGANISMOS INTERNACIONAIS</b>	<b>-</b>	<b>-</b>	<b>-</b>	<b>-</b>	<b>-</b>	<b>-</b>	<b>-</b>	<b>-</b>

**NÚMERO DE ESTABELECIMENTOS, POR ACTIVIDADES, SEGUNDO A DIMENSÃO DO ESTABELECIMENTO, NO CONCELHO DAS LAJES DO PICO**
**QUADRO 149**

DIMENSÃO (Pessoas)		TOTAL	< 10	10 a 19	20 a 49	50 a 99	100 a 199	200 a 499	500 e +
ACTIVIDADES (CAE - Rev. 2)									
TOTAL		98	91	3	3	1	-	-	-
<b>A</b>	<b>AGRICULTURA, CAÇA, SILVICULTURA</b>	12	12	-	-	-	-	-	-
<b>B</b>	<b>PESCA</b>	-	-	-	-	-	-	-	-
<b>C</b>	<b>INDÚSTRIAS EXTRACTIVAS</b>	1	1	-	-	-	-	-	-
<b>D</b>	<b>INDÚSTRIAS TRANSFORMADORAS</b>	13	10	1	2	-	-	-	-
DA	Alimentares, das bebidas e do tabaco	6	3	1	2	-	-	-	-
DB	Têxtil	-	-	-	-	-	-	-	-
DC	Indústria do couro	-	-	-	-	-	-	-	-
DD	Indústria da madeira e da cortiça	6	6	-	-	-	-	-	-
DE	Pasta de papel e cartão	-	-	-	-	-	-	-	-
DG	Produtos químicos, fibras sintéticas ou artificiais	-	-	-	-	-	-	-	-
DH	Artigos de borracha e matérias plásticas	-	-	-	-	-	-	-	-
DI	Outros produtos minerais não metálicos	1	1	-	-	-	-	-	-
DJ	Metalúrgicas de base e produtos metálicos	-	-	-	-	-	-	-	-
DK	Fabricação de máquinas	-	-	-	-	-	-	-	-
DL	Fabricação de equipamento eléctrico e de óptica	-	-	-	-	-	-	-	-
DM	Fabricação de material de transporte	-	-	-	-	-	-	-	-
DN	Outras indústrias transformadoras	-	-	-	-	-	-	-	-
<b>E</b>	<b>ELECTRICIDADE, GÁS E ÁGUA</b>	1	-	-	-	1	-	-	-
<b>F</b>	<b>CONSTRUÇÃO</b>	15	14	-	1	-	-	-	-
<b>G</b>	<b>COMÉRCIO</b>	30	30	-	-	-	-	-	-
50	Comércio, manutenção e reparação de veículos	6	6	-	-	-	-	-	-
51	Comércio por grosso e agentes do comércio	6	6	-	-	-	-	-	-
52	Comércio a retalho, reparação de bens pessoais	18	18	-	-	-	-	-	-
<b>H</b>	<b>ALOJAMENTO E RESTAURAÇÃO</b>	7	6	1	-	-	-	-	-
<b>I</b>	<b>TRANSPORTES E COMUNICAÇÕES</b>	2	2	-	-	-	-	-	-
60/63	Transportes, agências de viagens	1	1	-	-	-	-	-	-
64	Correios e telecomunicações	1	1	-	-	-	-	-	-
<b>J</b>	<b>ACTIVIDADES FINANCEIRAS</b>	5	5	-	-	-	-	-	-
65	Intermediação financeira	5	5	-	-	-	-	-	-
66	Seguros e fundos de pensões	-	-	-	-	-	-	-	-
67	Actividades auxiliares de intermediação financeira	-	-	-	-	-	-	-	-
<b>K</b>	<b>ACTIVIDADES IMOBILIÁRIAS</b>	2	2	-	-	-	-	-	-
70	Actividades imobiliárias	-	-	-	-	-	-	-	-
71	Aluguer de máquinas e de equipamentos	-	-	-	-	-	-	-	-
72	Actividades informáticas e conexas	1	1	-	-	-	-	-	-
74	Outros serviços prestados às empresas	1	1	-	-	-	-	-	-
<b>L</b>	<b>SEGURANÇA SOCIAL</b>	1	1	-	-	-	-	-	-
<b>M</b>	<b>EDUCAÇÃO</b>	1	1	-	-	-	-	-	-
<b>N</b>	<b>SAÚDE E ACÇÃO SOCIAL</b>	2	1	1	-	-	-	-	-
<b>O</b>	<b>OUTROS SERVIÇOS COLECTIVOS</b>	6	6	-	-	-	-	-	-
90	Saneamento e higiene pública	-	-	-	-	-	-	-	-
91	Actividades associativas diversas	5	5	-	-	-	-	-	-
92	Actividades recreativas	1	1	-	-	-	-	-	-
93	Outras actividades de serviços	-	-	-	-	-	-	-	-
<b>Q</b>	<b>ORGANISMOS INTERNACIONAIS</b>	-	-	-	-	-	-	-	-

**NÚMERO DE PESSOAS AO SERVIÇO NOS ESTABELECIMENTOS, POR ACTIVIDADES, SEGUNDO A DIMENSÃO DO ESTABELECIMENTO, NO CONCELHO DAS LAJES DO PICO**

**QUADRO 150**

DIMENSÃO (Pessoas)	TOTAL	< 10	10 a 19	20 a 49	50 a 99	100 a 199	200 a 499	500 e +
ACTIVIDADES (CAE - Rev. 2)								
TOTAL	464	271	35	88	70	-	-	-
<b>A AGRICULTURA, CAÇA, SILVICULTURA</b>	23	23	-	-	-	-	-	-
<b>B PESCA</b>	-	-	-	-	-	-	-	-
<b>C INDÚSTRIAS EXTRACTIVAS</b>	2	2	-	-	-	-	-	-
<b>D INDÚSTRIAS TRANSFORMADORAS</b>	88	29	11	48	-	-	-	-
DA Alimentares, das bebidas e do tabaco	70	11	11	48	-	-	-	-
DB Têxtil	-	-	-	-	-	-	-	-
DC Indústria do couro	-	-	-	-	-	-	-	-
DD Indústria da madeira e da cortiça	15	15	-	-	-	-	-	-
DE Pasta de papel e cartão	-	-	-	-	-	-	-	-
DG Produtos químicos, fibras sintéticas ou artificiais	-	-	-	-	-	-	-	-
DH Artigos de borracha e matérias plásticas	-	-	-	-	-	-	-	-
DI Outros produtos minerais não metálicos	3	3	-	-	-	-	-	-
DJ Metalúrgicas de base e produtos metálicos	-	-	-	-	-	-	-	-
DK Fabricação de máquinas	-	-	-	-	-	-	-	-
DL Fabricação de equipamento eléctrico e de óptica	-	-	-	-	-	-	-	-
DM Fabricação de material de transporte	-	-	-	-	-	-	-	-
DN Outras indústrias transformadoras	-	-	-	-	-	-	-	-
<b>E ELECTRICIDADE, GÁS E ÁGUA</b>	70	-	-	-	70	-	-	-
<b>F CONSTRUÇÃO</b>	95	55	-	40	-	-	-	-
<b>G COMÉRCIO</b>	86	86	-	-	-	-	-	-
50 Comércio, manutenção e reparação de veículos	21	21	-	-	-	-	-	-
51 Comércio por grosso e agentes do comércio	21	21	-	-	-	-	-	-
52 Comércio a retalho, reparação de bens pessoais	44	44	-	-	-	-	-	-
<b>H ALOJAMENTO E RESTAURAÇÃO</b>	27	17	10	-	-	-	-	-
<b>I TRANSPORTES E COMUNICAÇÕES</b>	11	11	-	-	-	-	-	-
60/63 Transportes, agências de viagens	5	5	-	-	-	-	-	-
64 Correios e telecomunicações	6	6	-	-	-	-	-	-
<b>J ACTIVIDADES FINANCEIRAS</b>	22	22	-	-	-	-	-	-
65 Intermediação financeira	22	22	-	-	-	-	-	-
66 Seguros e fundos de pensões	-	-	-	-	-	-	-	-
67 Actividades auxiliares de intermediação financeira	-	-	-	-	-	-	-	-
<b>K ACTIVIDADES IMOBILIÁRIAS</b>	2	2	-	-	-	-	-	-
70 Actividades imobiliárias	-	-	-	-	-	-	-	-
71 Aluguer de máquinas e de equipamentos	-	-	-	-	-	-	-	-
72 Actividades informáticas e conexas	1	1	-	-	-	-	-	-
74 Outros serviços prestados às empresas	1	1	-	-	-	-	-	-
<b>L SEGURANÇA SOCIAL</b>	8	8	-	-	-	-	-	-
<b>M EDUCAÇÃO</b>	1	1	-	-	-	-	-	-
<b>N SAÚDE E ACÇÃO SOCIAL</b>	16	2	14	-	-	-	-	-
<b>O OUTROS SERVIÇOS COLECTIVOS</b>	13	13	-	-	-	-	-	-
90 Saneamento e higiene pública	-	-	-	-	-	-	-	-
91 Actividades associativas diversas	7	7	-	-	-	-	-	-
92 Actividades recreativas	6	6	-	-	-	-	-	-
93 Outras actividades de serviços	-	-	-	-	-	-	-	-
<b>Q ORGANISMOS INTERNACIONAIS</b>	-	-	-	-	-	-	-	-

**NÚMERO DE EMPRESAS, POR ACTIVIDADES, SEGUNDO OS ESCALÕES DE VOLUME DE VENDAS DA EMPRESA, NO CONCELHO DAS LAJES DO PICO**

**QUADRO 151**

ESCALÕES (Milhares de contos)	TOTAL	< 10	10 a 29	30 a 99	100 a 199	200 a 999	1.000 a 4.999	5.000 a 99.999	100.000 e +	Ignorado
ACTIVIDADES (CAE - Rev. 2)										
TOTAL	80	...	...	...	...	...	...	...	...	...
A AGRICULTURA, CAÇA, SILVICULTURA	11	3	-	1	-	-	-	-	-	7
B PESCA	-	-	-	-	-	-	-	-	-	-
C INDÚSTRIAS EXTRACTIVAS	1	-	-	-	-	-	-	-	-	1
D INDÚSTRIAS TRANSFORMADORAS	13	4	2	2	-	1	-	-	-	4
E ELECTRICIDADE, GÁS E ÁGUA	-	-	-	-	-	-	-	-	-	-
F CONSTRUÇÃO	15	8	1	-	1	-	1	-	-	4
G COMÉRCIO	23	4	5	5	5	-	-	-	-	4
H ALOJAMENTO E RESTAURAÇÃO	6	3	2	-	-	-	-	-	-	1
I TRANSPORTES E COMUNICAÇÕES	1	...	...	...	...	...	...	...	...	...
J ACTIVIDADES FINANCEIRAS	-	-	-	-	-	-	-	-	-	-
K ACTIVIDADES IMOBILIÁRIAS	2	...	...	...	...	...	...	...	...	...
L SEGURANÇA SOCIAL	1	-	-	-	-	-	-	-	-	1
M EDUCAÇÃO	-	-	-	-	-	-	-	-	-	-
N SAÚDE E ACÇÃO SOCIAL	2	-	-	-	-	-	-	-	-	2
O OUTROS SERVIÇOS COLECTIVOS	5	4	-	-	-	-	-	-	-	1
Q ORGANISMOS INTERNACIONAIS	-	-	-	-	-	-	-	-	-	-



**NÚMERO DE EMPRESAS, POR ACTIVIDADES, SEGUNDO A ANTIGUIDADE DA EMPRESA, NO CONCELHO DAS LAJES DO PICO**
**QUADRO 152**

ANTIGUIDADE (Anos)	TOTAL	< 1	1 a 4	5 a 9	10 a 19	20 a 49	50 e +	Ignorada
ACTIVIDADES (CAE - Rev. 2)								
<b>TOTAL</b>	80	-	17	28	16	16	2	1
<b>A AGRICULTURA, CAÇA, SILVICULTURA</b>	11	-	3	5	1	2	-	-
<b>B PESCA</b>	-	-	-	-	-	-	-	-
<b>C INDÚSTRIAS EXTRACTIVAS</b>	1	-	-	1	-	-	-	-
<b>D INDÚSTRIAS TRANSFORMADORAS</b>	13	-	2	5	2	4	-	-
DA Alimentares, das bebidas e do tabaco	6	-	1	3	2	-	-	-
DB Têxtil	-	-	-	-	-	-	-	-
DC Indústria do couro	-	-	-	-	-	-	-	-
DD Indústria da madeira e da cortiça	6	-	1	2	-	3	-	-
DE Pasta de papel e cartão	-	-	-	-	-	-	-	-
DG Produtos químicos, fibras sintéticas ou artificiais	-	-	-	-	-	-	-	-
DH Artigos de borracha e matérias plásticas	-	-	-	-	-	-	-	-
DI Outros produtos minerais não metálicos	1	-	-	-	-	1	-	-
DJ Metalúrgicas de base e produtos metálicos	-	-	-	-	-	-	-	-
DK Fabricação de máquinas	-	-	-	-	-	-	-	-
DL Fabricação de equipamento eléctrico e de óptica	-	-	-	-	-	-	-	-
DM Fabricação de material de transporte	-	-	-	-	-	-	-	-
DN Outras indústrias transformadoras	-	-	-	-	-	-	-	-
<b>E ELECTRICIDADE, GÁS E ÁGUA</b>	-	-	-	-	-	-	-	-
<b>F CONSTRUÇÃO</b>	15	-	8	4	1	1	-	1
<b>G COMÉRCIO</b>	23	-	-	11	4	6	2	-
50 Comércio, manutenção e reparação de veículos	6	-	-	6	-	-	-	-
51 Comércio por grosso e agentes do comércio	3	-	-	-	-	2	1	-
52 Comércio a retalho, reparação de bens pessoais	14	-	-	5	4	4	1	-
<b>H ALOJAMENTO E RESTAURAÇÃO</b>	6	-	2	2	2	-	-	-
<b>I TRANSPORTES E COMUNICAÇÕES</b>	1	-	-	-	1	-	-	-
60/63 Transportes, agências de viagens	1	-	-	-	1	-	-	-
64 Correios e telecomunicações	-	-	-	-	-	-	-	-
<b>J ACTIVIDADES FINANCEIRAS</b>	-	-	-	-	-	-	-	-
65 Intermediação financeira	-	-	-	-	-	-	-	-
66 Seguros e fundos de pensões	-	-	-	-	-	-	-	-
67 Actividades auxiliares de intermediação financeira	-	-	-	-	-	-	-	-
<b>K ACTIVIDADES IMOBILIÁRIAS</b>	2	-	2	-	-	-	-	-
70 Actividades imobiliárias	-	-	-	-	-	-	-	-
71 Aluguer de máquinas e de equipamentos	-	-	-	-	-	-	-	-
72 Actividades informáticas e conexas	1	-	1	-	-	-	-	-
74 Outros serviços prestados às empresas	1	-	1	-	-	-	-	-
<b>L SEGURANÇA SOCIAL</b>	1	-	-	-	1	-	-	-
<b>M EDUCAÇÃO</b>	-	-	-	-	-	-	-	-
<b>N SAÚDE E ACÇÃO SOCIAL</b>	2	-	-	-	1	1	-	-
<b>O OUTROS SERVIÇOS COLECTIVOS</b>	5	-	-	-	3	2	-	-
90 Saneamento e higiene pública	-	-	-	-	-	-	-	-
91 Actividades associativas diversas	5	-	-	-	3	2	-	-
92 Actividades recreativas	-	-	-	-	-	-	-	-
93 Outras actividades de serviços	-	-	-	-	-	-	-	-
<b>Q ORGANISMOS INTERNACIONAIS</b>	-	-	-	-	-	-	-	-

**HORTA**



**NÚMERO DE EMPRESAS, POR ACTIVIDADES, SEGUNDO A DIMENSÃO DA EMPRESA, NO CONCELHO DA HORTA** **QUADRO 153**

DIMENSÃO (Pessoas)	TOTAL	< 10	10 a 19	20 a 49	50 a 99	100 a 199	200 a 499	500 e +
ACTIVIDADES (CAE - Rev. 2)								
<b>TOTAL</b>	292	249	25	11	5	2	-	-
<b>A AGRICULTURA, CAÇA, SILVICULTURA</b>	12	11	1	-	-	-	-	-
<b>B PESCA</b>	1	1	-	-	-	-	-	-
<b>C INDÚSTRIAS EXTRACTIVAS</b>	-	-	-	-	-	-	-	-
<b>D INDÚSTRIAS TRANSFORMADORAS</b>	28	19	4	2	2	1	-	-
DA Alimentares, das bebidas e do tabaco	7	2	-	2	2	1	-	-
DB Têxtil	-	-	-	-	-	-	-	-
DC Indústria do couro	-	-	-	-	-	-	-	-
DD Indústria da madeira e da cortiça	12	11	1	-	-	-	-	-
DE Pasta de papel e cartão	2	-	2	-	-	-	-	-
DG Produtos químicos, fibras sintéticas ou artificiais	-	-	-	-	-	-	-	-
DH Artigos de borracha e matérias plásticas	1	1	-	-	-	-	-	-
DI Outros produtos minerais não metálicos	2	2	-	-	-	-	-	-
DJ Metalúrgicas de base e produtos metálicos	3	2	1	-	-	-	-	-
DK Fabricação de máquinas	-	-	-	-	-	-	-	-
DL Fabricação de equipamento eléctrico e de óptica	-	-	-	-	-	-	-	-
DM Fabricação de material de transporte	-	-	-	-	-	-	-	-
DN Outras indústrias transformadoras	1	1	-	-	-	-	-	-
<b>E ELECTRICIDADE, GÁS E ÁGUA</b>	-	-	-	-	-	-	-	-
<b>F CONSTRUÇÃO</b>	30	24	5	1	-	-	-	-
<b>G COMÉRCIO</b>	114	102	10	1	-	1	-	-
50 Comércio, manutenção e reparação de veículos	24	22	2	-	-	-	-	-
51 Comércio por grosso e agentes do comércio	19	15	3	-	-	1	-	-
52 Comércio a retalho, reparação de bens pessoais	71	65	5	1	-	-	-	-
<b>H ALOJAMENTO E RESTAURAÇÃO</b>	35	30	1	3	1	-	-	-
<b>I TRANSPORTES E COMUNICAÇÕES</b>	12	9	1	1	1	-	-	-
60/63 Transportes, agências de viagens	12	9	1	1	1	-	-	-
64 Correios e telecomunicações	-	-	-	-	-	-	-	-
<b>J ACTIVIDADES FINANCEIRAS</b>	-	-	-	-	-	-	-	-
65 Intermediação financeira	-	-	-	-	-	-	-	-
66 Seguros e fundos de pensões	-	-	-	-	-	-	-	-
67 Actividades auxiliares de intermediação financeira	-	-	-	-	-	-	-	-
<b>K ACTIVIDADES IMOBILIÁRIAS</b>	18	15	2	1	-	-	-	-
70 Actividades imobiliárias	1	1	-	-	-	-	-	-
71 Aluguer de máquinas e de equipamentos	1	1	-	-	-	-	-	-
72 Actividades informáticas e conexas	1	1	-	-	-	-	-	-
74 Outros serviços prestados às empresas	15	12	2	1	-	-	-	-
<b>L SEGURANÇA SOCIAL</b>	1	-	1	-	-	-	-	-
<b>M EDUCAÇÃO</b>	1	1	-	-	-	-	-	-
<b>N SAÚDE E ACÇÃO SOCIAL</b>	9	6	-	2	1	-	-	-
<b>O OUTROS SERVIÇOS COLECTIVOS</b>	31	31	-	-	-	-	-	-
90 Saneamento e higiene pública	-	-	-	-	-	-	-	-
91 Actividades associativas diversas	15	15	-	-	-	-	-	-
92 Actividades recreativas	9	9	-	-	-	-	-	-
93 Outras actividades de serviços	7	7	-	-	-	-	-	-
<b>Q ORGANISMOS INTERNACIONAIS</b>	-	-	-	-	-	-	-	-

**NÚMERO DE PESSOAS AO SERVIÇO NAS EMPRESAS, POR ACTIVIDADES, SEGUNDO A DIMENSÃO DA EMPRESA, NO CONCELHO DA HORTA**
**QUADRO 154**

DIMENSÃO (Pessoas)	TOTAL	< 10	10 a 19	20 a 49	50 a 99	100 a 199	200 a 499	500 e +
ACTIVIDADES (CAE - Rev. 2)								
<b>TOTAL</b>	1 960	740	345	332	319	224	-	-
<b>A AGRICULTURA, CAÇA, SILVICULTURA</b>	37	19	18	-	-	-	-	-
<b>B PESCA</b>	1	1	-	-	-	-	-	-
<b>C INDÚSTRIAS EXTRACTIVAS</b>	-	-	-	-	-	-	-	-
<b>D INDÚSTRIAS TRANSFORMADORAS</b>	411	60	65	48	132	106	-	-
DA Alimentares, das bebidas e do tabaco	294	8	-	48	132	106	-	-
DB Têxtil	-	-	-	-	-	-	-	-
DC Indústria do couro	-	-	-	-	-	-	-	-
DD Indústria da madeira e da cortiça	46	28	18	-	-	-	-	-
DE Pasta de papel e cartão	32	-	32	-	-	-	-	-
DG Produtos químicos, fibras sintéticas ou artificiais	-	-	-	-	-	-	-	-
DH Artigos de borracha e matérias plásticas	8	8	-	-	-	-	-	-
DI Outros produtos minerais não metálicos	7	7	-	-	-	-	-	-
DJ Metalúrgicas de base e produtos metálicos	22	7	15	-	-	-	-	-
DK Fabricação de máquinas	-	-	-	-	-	-	-	-
DL Fabricação de equipamento eléctrico e de óptica	-	-	-	-	-	-	-	-
DM Fabricação de material de transporte	-	-	-	-	-	-	-	-
DN Outras indústrias transformadoras	2	2	-	-	-	-	-	-
<b>E ELECTRICIDADE, GÁS E ÁGUA</b>	-	-	-	-	-	-	-	-
<b>F CONSTRUÇÃO</b>	179	86	72	21	-	-	-	-
<b>G COMÉRCIO</b>	648	363	125	42	-	118	-	-
50 Comércio, manutenção e reparação de veículos	98	73	25	-	-	-	-	-
51 Comércio por grosso e agentes do comércio	217	62	37	-	-	118	-	-
52 Comércio a retalho, reparação de bens pessoais	333	228	63	42	-	-	-	-
<b>H ALOJAMENTO E RESTAURAÇÃO</b>	237	84	11	90	52	-	-	-
<b>I TRANSPORTES E COMUNICAÇÕES</b>	133	25	16	42	50	-	-	-
60/63 Transportes, agências de viagens	133	25	16	42	50	-	-	-
64 Correios e telecomunicações	-	-	-	-	-	-	-	-
<b>J ACTIVIDADES FINANCEIRAS</b>	-	-	-	-	-	-	-	-
65 Intermediação financeira	-	-	-	-	-	-	-	-
66 Seguros e fundos de pensões	-	-	-	-	-	-	-	-
67 Actividades auxiliares de intermediação financeira	-	-	-	-	-	-	-	-
<b>K ACTIVIDADES IMOBILIÁRIAS</b>	82	34	24	24	-	-	-	-
70 Actividades imobiliárias	2	2	-	-	-	-	-	-
71 Aluguer de máquinas e de equipamentos	5	5	-	-	-	-	-	-
72 Actividades informáticas e conexas	3	3	-	-	-	-	-	-
74 Outros serviços prestados às empresas	72	24	24	24	-	-	-	-
<b>L SEGURANÇA SOCIAL</b>	14	-	14	-	-	-	-	-
<b>M EDUCAÇÃO</b>	2	2	-	-	-	-	-	-
<b>N SAÚDE E ACÇÃO SOCIAL</b>	157	7	-	65	85	-	-	-
<b>O OUTROS SERVIÇOS COLECTIVOS</b>	59	59	-	-	-	-	-	-
90 Saneamento e higiene pública	-	-	-	-	-	-	-	-
91 Actividades associativas diversas	30	30	-	-	-	-	-	-
92 Actividades recreativas	16	16	-	-	-	-	-	-
93 Outras actividades de serviços	13	13	-	-	-	-	-	-
<b>Q ORGANISMOS INTERNACIONAIS</b>	-	-	-	-	-	-	-	-

**NÚMERO DE ESTABELECIMENTOS, POR ACTIVIDADES, SEGUNDO A DIMENSÃO DO ESTABELECIMENTO, NO CONCELHO DA HORTA**
**QUADRO 155**

DIMENSÃO (Pessoas)		TOTAL	< 10	10 a 19	20 a 49	50 a 99	100 a 199	200 a 499	500 e +
ACTIVIDADES (CAE - Rev. 2)									
TOTAL		389	329	34	17	7	2	-	-
<b>A</b>	<b>AGRICULTURA, CAÇA, SILVICULTURA</b>	13	12	1	-	-	-	-	-
<b>B</b>	<b>PESCA</b>	1	1	-	-	-	-	-	-
<b>C</b>	<b>INDÚSTRIAS EXTRACTIVAS</b>	-	-	-	-	-	-	-	-
<b>D</b>	<b>INDÚSTRIAS TRANSFORMADORAS</b>	30	20	5	3	1	1	-	-
DA	Alimentares, das bebidas e do tabaco	8	3	1	2	1	1	-	-
DB	Têxtil	-	-	-	-	-	-	-	-
DC	Indústria do couro	-	-	-	-	-	-	-	-
DD	Indústria da madeira e da cortiça	12	11	1	-	-	-	-	-
DE	Pasta de papel e cartão	2	-	2	-	-	-	-	-
DG	Produtos químicos, fibras sintéticas ou artificiais	-	-	-	-	-	-	-	-
DH	Artigos de borracha e matérias plásticas	1	1	-	-	-	-	-	-
DI	Outros produtos minerais não metálicos	2	2	-	-	-	-	-	-
DJ	Metalúrgicas de base e produtos metálicos	3	2	1	-	-	-	-	-
DK	Fabricação de máquinas	-	-	-	-	-	-	-	-
DL	Fabricação de equipamento eléctrico e de óptica	-	-	-	-	-	-	-	-
DM	Fabricação de material de transporte	-	-	-	-	-	-	-	-
DN	Outras indústrias transformadoras	2	1	-	1	-	-	-	-
<b>E</b>	<b>ELECTRICIDADE, GÁS E ÁGUA</b>	1	-	-	-	1	-	-	-
<b>F</b>	<b>CONSTRUÇÃO</b>	39	27	7	4	1	-	-	-
<b>G</b>	<b>COMÉRCIO</b>	162	149	11	-	1	1	-	-
50	Comércio, manutenção e reparação de veículos	32	31	1	-	-	-	-	-
51	Comércio por grosso e agentes do comércio	25	20	4	-	1	-	-	-
52	Comércio a retalho, reparação de bens pessoais	105	98	6	-	-	1	-	-
<b>H</b>	<b>ALOJAMENTO E RESTAURAÇÃO</b>	38	33	2	2	1	-	-	-
<b>I</b>	<b>TRANSPORTES E COMUNICAÇÕES</b>	21	14	1	5	1	-	-	-
60/63	Transportes, agências de viagens	18	13	1	3	1	-	-	-
64	Correios e telecomunicações	3	1	-	2	-	-	-	-
<b>J</b>	<b>ACTIVIDADES FINANCEIRAS</b>	11	9	2	-	-	-	-	-
65	Intermediação financeira	9	7	2	-	-	-	-	-
66	Seguros e fundos de pensões	2	2	-	-	-	-	-	-
67	Actividades auxiliares de intermediação financeira	-	-	-	-	-	-	-	-
<b>K</b>	<b>ACTIVIDADES IMOBILIÁRIAS</b>	23	19	3	1	-	-	-	-
70	Actividades imobiliárias	1	1	-	-	-	-	-	-
71	Aluguer de máquinas e de equipamentos	2	2	-	-	-	-	-	-
72	Actividades informáticas e conexas	1	1	-	-	-	-	-	-
74	Outros serviços prestados às empresas	19	15	3	1	-	-	-	-
<b>L</b>	<b>SEGURANÇA SOCIAL</b>	1	-	1	-	-	-	-	-
<b>M</b>	<b>EDUCAÇÃO</b>	2	2	-	-	-	-	-	-
<b>N</b>	<b>SAÚDE E ACÇÃO SOCIAL</b>	9	6	-	2	1	-	-	-
<b>O</b>	<b>OUTROS SERVIÇOS COLECTIVOS</b>	38	37	1	-	-	-	-	-
90	Saneamento e higiene pública	-	-	-	-	-	-	-	-
91	Actividades associativas diversas	20	20	-	-	-	-	-	-
92	Actividades recreativas	11	10	1	-	-	-	-	-
93	Outras actividades de serviços	7	7	-	-	-	-	-	-
<b>Q</b>	<b>ORGANISMOS INTERNACIONAIS</b>	-	-	-	-	-	-	-	-

**NÚMERO DE PESSOAS AO SERVIÇO NOS ESTABELECIMENTOS, POR ACTIVIDADES, SEGUNDO A DIMENSÃO DO ESTABELECIMENTO, NO CONCELHO DA HORTA** **QUADRO 156**

DIMENSÃO (Pessoas)	TOTAL	< 10	10 a 19	20 a 49	50 a 99	100 a 199	200 a 499	500 e +
ACTIVIDADES (CAE - Rev. 2)								
<b>TOTAL</b>	<b>2 680</b>	<b>968</b>	<b>461</b>	<b>526</b>	<b>494</b>	<b>231</b>	<b>-</b>	<b>-</b>
<b>A AGRICULTURA, CAÇA, SILVICULTURA</b>	<b>37</b>	<b>20</b>	<b>17</b>	<b>-</b>	<b>-</b>	<b>-</b>	<b>-</b>	<b>-</b>
<b>B PESCA</b>	<b>1</b>	<b>1</b>	<b>-</b>	<b>-</b>	<b>-</b>	<b>-</b>	<b>-</b>	<b>-</b>
<b>C INDÚSTRIAS EXTRACTIVAS</b>	<b>-</b>	<b>-</b>	<b>-</b>	<b>-</b>	<b>-</b>	<b>-</b>	<b>-</b>	<b>-</b>
<b>D INDÚSTRIAS TRANSFORMADORAS</b>	<b>405</b>	<b>61</b>	<b>83</b>	<b>87</b>	<b>71</b>	<b>103</b>	<b>-</b>	<b>-</b>
DA Alimentares, das bebidas e do tabaco	269	11	18	66	71	103	-	-
DB Têxtil	-	-	-	-	-	-	-	-
DC Indústria do couro	-	-	-	-	-	-	-	-
DD Indústria da madeira e da cortiça	46	28	18	-	-	-	-	-
DE Pasta de papel e cartão	32	-	32	-	-	-	-	-
DG Produtos químicos, fibras sintéticas ou artificiais	-	-	-	-	-	-	-	-
DH Artigos de borracha e matérias plásticas	6	6	-	-	-	-	-	-
DI Outros produtos minerais não metálicos	7	7	-	-	-	-	-	-
DJ Metalúrgicas de base e produtos metálicos	22	7	15	-	-	-	-	-
DK Fabricação de máquinas	-	-	-	-	-	-	-	-
DL Fabricação de equipamento eléctrico e de óptica	-	-	-	-	-	-	-	-
DM Fabricação de material de transporte	-	-	-	-	-	-	-	-
DN Outras indústrias transformadoras	23	2	-	21	-	-	-	-
<b>E ELECTRICIDADE, GÁS E ÁGUA</b>	<b>61</b>	<b>-</b>	<b>-</b>	<b>-</b>	<b>61</b>	<b>-</b>	<b>-</b>	<b>-</b>
<b>F CONSTRUÇÃO</b>	<b>403</b>	<b>94</b>	<b>92</b>	<b>121</b>	<b>96</b>	<b>-</b>	<b>-</b>	<b>-</b>
<b>G COMÉRCIO</b>	<b>804</b>	<b>474</b>	<b>140</b>	<b>-</b>	<b>62</b>	<b>128</b>	<b>-</b>	<b>-</b>
50 Comércio, manutenção e reparação de veículos	113	100	13	-	-	-	-	-
51 Comércio por grosso e agentes do comércio	194	86	46	-	62	-	-	-
52 Comércio a retalho, reparação de bens pessoais	497	288	81	-	-	128	-	-
<b>H ALOJAMENTO E RESTAURAÇÃO</b>	<b>241</b>	<b>100</b>	<b>27</b>	<b>62</b>	<b>52</b>	<b>-</b>	<b>-</b>	<b>-</b>
<b>I TRANSPORTES E COMUNICAÇÕES</b>	<b>287</b>	<b>38</b>	<b>16</b>	<b>166</b>	<b>67</b>	<b>-</b>	<b>-</b>	<b>-</b>
60/63 Transportes, agências de viagens	220	37	16	100	67	-	-	-
64 Correios e telecomunicações	67	1	-	66	-	-	-	-
<b>J ACTIVIDADES FINANCEIRAS</b>	<b>67</b>	<b>40</b>	<b>27</b>	<b>-</b>	<b>-</b>	<b>-</b>	<b>-</b>	<b>-</b>
65 Intermediação financeira	62	35	27	-	-	-	-	-
66 Seguros e fundos de pensões	5	5	-	-	-	-	-	-
67 Actividades auxiliares de intermediação financeira	-	-	-	-	-	-	-	-
<b>K ACTIVIDADES IMOBILIÁRIAS</b>	<b>117</b>	<b>58</b>	<b>34</b>	<b>25</b>	<b>-</b>	<b>-</b>	<b>-</b>	<b>-</b>
70 Actividades imobiliárias	2	2	-	-	-	-	-	-
71 Aluguer de máquinas e de equipamentos	7	7	-	-	-	-	-	-
72 Actividades informáticas e conexas	3	3	-	-	-	-	-	-
74 Outros serviços prestados às empresas	105	46	34	25	-	-	-	-
<b>L SEGURANÇA SOCIAL</b>	<b>14</b>	<b>-</b>	<b>14</b>	<b>-</b>	<b>-</b>	<b>-</b>	<b>-</b>	<b>-</b>
<b>M EDUCAÇÃO</b>	<b>3</b>	<b>3</b>	<b>-</b>	<b>-</b>	<b>-</b>	<b>-</b>	<b>-</b>	<b>-</b>
<b>N SAÚDE E ACÇÃO SOCIAL</b>	<b>157</b>	<b>7</b>	<b>-</b>	<b>65</b>	<b>85</b>	<b>-</b>	<b>-</b>	<b>-</b>
<b>O OUTROS SERVIÇOS COLECTIVOS</b>	<b>83</b>	<b>72</b>	<b>11</b>	<b>-</b>	<b>-</b>	<b>-</b>	<b>-</b>	<b>-</b>
90 Saneamento e higiene pública	-	-	-	-	-	-	-	-
91 Actividades associativas diversas	40	40	-	-	-	-	-	-
92 Actividades recreativas	30	19	11	-	-	-	-	-
93 Outras actividades de serviços	13	13	-	-	-	-	-	-
<b>Q ORGANISMOS INTERNACIONAIS</b>	<b>-</b>	<b>-</b>	<b>-</b>	<b>-</b>	<b>-</b>	<b>-</b>	<b>-</b>	<b>-</b>

**NÚMERO DE EMPRESAS, POR ACTIVIDADES, SEGUNDO OS ESCALÕES DE VOLUME DE VENDAS DA EMPRESA, NO CONCELHO DA HORTA**

**QUADRO 157**

ACTIVIDADES (CAE - Rev. 2)	ESCALÕES (Milhares de contos)									
	TOTAL	< 10	10 a 29	30 a 99	100 a 199	200 a 999	1.000 a 4.999	5.000 a 99.999	100.000 e +	Ignorado
TOTAL	292	...	...	...	...	...	...	...	...	...
A AGRICULTURA, CAÇA, SILVICULTURA	12	2	1	-	-	-	-	-	-	9
B PESCA	1	-	-	-	-	-	-	-	-	1
C INDÚSTRIAS EXTRACTIVAS	-	-	-	-	-	-	-	-	-	-
D INDÚSTRIAS TRANSFORMADORAS	28	7	10	4	2	2	1	-	-	2
E ELECTRICIDADE, GÁS E ÁGUA	-	-	-	-	-	-	-	-	-	-
F CONSTRUÇÃO	30	11	7	4	-	-	-	-	-	8
G COMÉRCIO	114	15	17	36	19	13	1	1	-	12
H ALOJAMENTO E RESTAURAÇÃO	35	8	16	3	2	3	-	-	-	3
I TRANSPORTES E COMUNICAÇÕES	12	3	-	2	4	2	-	-	-	1
J ACTIVIDADES FINANCEIRAS	-	-	-	-	-	-	-	-	-	-
K ACTIVIDADES IMOBILIÁRIAS	18	9	3	2	-	1	-	-	-	3
L SEGURANÇA SOCIAL	1	-	-	-	-	-	-	-	-	1
M EDUCAÇÃO	1	...	...	...	...	...	...	...	...	...
N SAÚDE E ACÇÃO SOCIAL	9	1	2	-	-	-	-	-	-	6
O OUTROS SERVIÇOS COLECTIVOS	31	6	3	-	-	-	-	-	-	22
Q ORGANISMOS INTERNACIONAIS	-	-	-	-	-	-	-	-	-	-



**NÚMERO DE EMPRESAS, POR ACTIVIDADES, SEGUNDO A ANTIGUIDADE DA EMPRESA, NO CONCELHO DA HORTA**
**QUADRO 158**

ANTIGUIDADE (Anos)	TOTAL	< 1	1 a 4	5 a 9	10 a 19	20 a 49	50 e +	Ignorada
ACTIVIDADES (CAE - Rev. 2)								
<b>TOTAL</b>	292	8	49	84	77	53	14	7
<b>A AGRICULTURA, CAÇA, SILVICULTURA</b>	12	-	1	7	3	-	-	1
<b>B PESCA</b>	1	-	-	-	1	-	-	-
<b>C INDÚSTRIAS EXTRACTIVAS</b>	-	-	-	-	-	-	-	-
<b>D INDÚSTRIAS TRANSFORMADORAS</b>	28	-	4	10	6	2	5	1
DA Alimentares, das bebidas e do tabaco	7	-	-	1	2	1	3	-
DB Têxtil	-	-	-	-	-	-	-	-
DC Indústria do couro	-	-	-	-	-	-	-	-
DD Indústria da madeira e da cortiça	12	-	3	3	4	1	-	1
DE Pasta de papel e cartão	2	-	-	-	-	-	2	-
DG Produtos químicos, fibras sintéticas ou artificiais	-	-	-	-	-	-	-	-
DH Artigos de borracha e matérias plásticas	1	-	-	1	-	-	-	-
DI Outros produtos minerais não metálicos	2	-	-	2	-	-	-	-
DJ Metalúrgicas de base e produtos metálicos	3	-	1	2	-	-	-	-
DK Fabricação de máquinas	-	-	-	-	-	-	-	-
DL Fabricação de equipamento eléctrico e de óptica	-	-	-	-	-	-	-	-
DM Fabricação de material de transporte	-	-	-	-	-	-	-	-
DN Outras indústrias transformadoras	1	-	-	1	-	-	-	-
<b>E ELECTRICIDADE, GÁS E ÁGUA</b>	-	-	-	-	-	-	-	-
<b>F CONSTRUÇÃO</b>	30	3	8	11	8	-	-	-
<b>G COMÉRCIO</b>	114	1	17	23	37	31	5	-
50 Comércio, manutenção e reparação de veículos	24	-	1	6	9	7	1	-
51 Comércio por grosso e agentes do comércio	19	1	1	4	6	5	2	-
52 Comércio a retalho, reparação de bens pessoais	71	-	15	13	22	19	2	-
<b>H ALOJAMENTO E RESTAURAÇÃO</b>	35	1	11	13	3	6	-	1
<b>I TRANSPORTES E COMUNICAÇÕES</b>	12	1	2	3	4	2	-	-
60/63 Transportes, agências de viagens	12	1	2	3	4	2	-	-
64 Correios e telecomunicações	-	-	-	-	-	-	-	-
<b>J ACTIVIDADES FINANCEIRAS</b>	-	-	-	-	-	-	-	-
65 Intermediação financeira	-	-	-	-	-	-	-	-
66 Seguros e fundos de pensões	-	-	-	-	-	-	-	-
67 Actividades auxiliares de intermediação financeira	-	-	-	-	-	-	-	-
<b>K ACTIVIDADES IMOBILIÁRIAS</b>	18	-	3	8	4	2	-	1
70 Actividades imobiliárias	1	-	-	1	-	-	-	-
71 Aluguer de máquinas e de equipamentos	1	-	-	-	1	-	-	-
72 Actividades informáticas e conexas	1	-	1	-	-	-	-	-
74 Outros serviços prestados às empresas	15	-	2	7	3	2	-	1
<b>L SEGURANÇA SOCIAL</b>	1	-	-	-	-	-	-	1
<b>M EDUCAÇÃO</b>	1	-	-	-	1	-	-	-
<b>N SAÚDE E ACÇÃO SOCIAL</b>	9	2	-	3	2	2	-	-
<b>O OUTROS SERVIÇOS COLECTIVOS</b>	31	-	3	6	8	8	4	2
90 Saneamento e higiene pública	-	-	-	-	-	-	-	-
91 Actividades associativas diversas	15	-	1	1	4	8	-	1
92 Actividades recreativas	9	-	-	3	1	-	4	1
93 Outras actividades de serviços	7	-	2	2	3	-	-	-
<b>Q ORGANISMOS INTERNACIONAIS</b>	-	-	-	-	-	-	-	-

## **LAGES DAS FLORES**



**NÚMERO DE EMPRESAS, POR ACTIVIDADES, SEGUNDO A DIMENSÃO DA EMPRESA,  
NO CONCELHO DAS LAGES DAS FLORES**
**QUADRO 159**

DIMENSÃO (Pessoas)	TOTAL	< 10	10 a 19	20 a 49	50 a 99	100 a 199	200 a 499	500 e +
ACTIVIDADES (CAE - Rev. 2)								
<b>TOTAL</b>	17	14	3	-	-	-	-	-
<b>A AGRICULTURA, CAÇA, SILVICULTURA</b>	1	1	-	-	-	-	-	-
<b>B PESCA</b>	-	-	-	-	-	-	-	-
<b>C INDÚSTRIAS EXTRACTIVAS</b>	-	-	-	-	-	-	-	-
<b>D INDÚSTRIAS TRANSFORMADORAS</b>	1	1	-	-	-	-	-	-
DA Alimentares, das bebidas e do tabaco	-	-	-	-	-	-	-	-
DB Têxtil	-	-	-	-	-	-	-	-
DC Indústria do couro	-	-	-	-	-	-	-	-
DD Indústria da madeira e da cortiça	-	-	-	-	-	-	-	-
DE Pasta de papel e cartão	1	1	-	-	-	-	-	-
DG Produtos químicos, fibras sintéticas ou artificiais	-	-	-	-	-	-	-	-
DH Artigos de borracha e matérias plásticas	-	-	-	-	-	-	-	-
DI Outros produtos minerais não metálicos	-	-	-	-	-	-	-	-
DJ Metalúrgicas de base e produtos metálicos	-	-	-	-	-	-	-	-
DK Fabricação de máquinas	-	-	-	-	-	-	-	-
DL Fabricação de equipamento eléctrico e de óptica	-	-	-	-	-	-	-	-
DM Fabricação de material de transporte	-	-	-	-	-	-	-	-
DN Outras indústrias transformadoras	-	-	-	-	-	-	-	-
<b>E ELECTRICIDADE, GÁS E ÁGUA</b>	-	-	-	-	-	-	-	-
<b>F CONSTRUÇÃO</b>	4	2	2	-	-	-	-	-
<b>G COMÉRCIO</b>	4	3	1	-	-	-	-	-
50 Comércio, manutenção e reparação de veículos	1	1	-	-	-	-	-	-
51 Comércio por grosso e agentes do comércio	-	-	-	-	-	-	-	-
52 Comércio a retalho, reparação de bens pessoais	3	2	1	-	-	-	-	-
<b>H ALOJAMENTO E RESTAURAÇÃO</b>	4	4	-	-	-	-	-	-
<b>I TRANSPORTES E COMUNICAÇÕES</b>	-	-	-	-	-	-	-	-
60/63 Transportes, agências de viagens	-	-	-	-	-	-	-	-
64 Correios e telecomunicações	-	-	-	-	-	-	-	-
<b>J ACTIVIDADES FINANCEIRAS</b>	-	-	-	-	-	-	-	-
65 Intermediação financeira	-	-	-	-	-	-	-	-
66 Seguros e fundos de pensões	-	-	-	-	-	-	-	-
67 Actividades auxiliares de intermediação financeira	-	-	-	-	-	-	-	-
<b>K ACTIVIDADES IMOBILIÁRIAS</b>	-	-	-	-	-	-	-	-
70 Actividades imobiliárias	-	-	-	-	-	-	-	-
71 Aluguer de máquinas e de equipamentos	-	-	-	-	-	-	-	-
72 Actividades informáticas e conexas	-	-	-	-	-	-	-	-
74 Outros serviços prestados às empresas	-	-	-	-	-	-	-	-
<b>L SEGURANÇA SOCIAL</b>	-	-	-	-	-	-	-	-
<b>M EDUCAÇÃO</b>	-	-	-	-	-	-	-	-
<b>N SAÚDE E ACÇÃO SOCIAL</b>	-	-	-	-	-	-	-	-
<b>O OUTROS SERVIÇOS COLECTIVOS</b>	3	3	-	-	-	-	-	-
90 Saneamento e higiene pública	-	-	-	-	-	-	-	-
91 Actividades associativas diversas	2	2	-	-	-	-	-	-
92 Actividades recreativas	-	-	-	-	-	-	-	-
93 Outras actividades de serviços	1	1	-	-	-	-	-	-
<b>Q ORGANISMOS INTERNACIONAIS</b>	-	-	-	-	-	-	-	-

**NÚMERO DE PESSOAS AO SERVIÇO NAS EMPRESAS, POR ACTIVIDADES, SEGUNDO A DIMENSÃO DA EMPRESA, NO CONCELHO DAS LAGES DAS FLORES**
**QUADRO 160**

DIMENSÃO (Pessoas)	TOTAL	< 10	10 a 19	20 a 49	50 a 99	100 a 199	200 a 499	500 e +
ACTIVIDADES (CAE - Rev. 2)								
TOTAL	74	40	34	-	-	-	-	-
<b>A AGRICULTURA, CAÇA, SILVICULTURA</b>	4	4	-	-	-	-	-	-
<b>B PESCA</b>	-	-	-	-	-	-	-	-
<b>C INDÚSTRIAS EXTRACTIVAS</b>	-	-	-	-	-	-	-	-
<b>D INDÚSTRIAS TRANSFORMADORAS</b>	3	3	-	-	-	-	-	-
DA Alimentares, das bebidas e do tabaco	-	-	-	-	-	-	-	-
DB Têxtil	-	-	-	-	-	-	-	-
DC Indústria do couro	-	-	-	-	-	-	-	-
DD Indústria da madeira e da cortiça	-	-	-	-	-	-	-	-
DE Pasta de papel e cartão	3	3	-	-	-	-	-	-
DG Produtos químicos, fibras sintéticas ou artificiais	-	-	-	-	-	-	-	-
DH Artigos de borracha e matérias plásticas	-	-	-	-	-	-	-	-
DI Outros produtos minerais não metálicos	-	-	-	-	-	-	-	-
DJ Metalúrgicas de base e produtos metálicos	-	-	-	-	-	-	-	-
DK Fabricação de máquinas	-	-	-	-	-	-	-	-
DL Fabricação de equipamento eléctrico e de óptica	-	-	-	-	-	-	-	-
DM Fabricação de material de transporte	-	-	-	-	-	-	-	-
DN Outras indústrias transformadoras	-	-	-	-	-	-	-	-
<b>E ELECTRICIDADE, GÁS E ÁGUA</b>	-	-	-	-	-	-	-	-
<b>F CONSTRUÇÃO</b>	24	3	21	-	-	-	-	-
<b>G COMÉRCIO</b>	25	12	13	-	-	-	-	-
50 Comércio, manutenção e reparação de veículos	6	6	-	-	-	-	-	-
51 Comércio por grosso e agentes do comércio	-	-	-	-	-	-	-	-
52 Comércio a retalho, reparação de bens pessoais	19	6	13	-	-	-	-	-
<b>H ALOJAMENTO E RESTAURAÇÃO</b>	11	11	-	-	-	-	-	-
<b>I TRANSPORTES E COMUNICAÇÕES</b>	-	-	-	-	-	-	-	-
60/63 Transportes, agências de viagens	-	-	-	-	-	-	-	-
64 Correios e telecomunicações	-	-	-	-	-	-	-	-
<b>J ACTIVIDADES FINANCEIRAS</b>	-	-	-	-	-	-	-	-
65 Intermediação financeira	-	-	-	-	-	-	-	-
66 Seguros e fundos de pensões	-	-	-	-	-	-	-	-
67 Actividades auxiliares de intermediação financeira	-	-	-	-	-	-	-	-
<b>K ACTIVIDADES IMOBILIÁRIAS</b>	-	-	-	-	-	-	-	-
70 Actividades imobiliárias	-	-	-	-	-	-	-	-
71 Aluguer de máquinas e de equipamentos	-	-	-	-	-	-	-	-
72 Actividades informáticas e conexas	-	-	-	-	-	-	-	-
74 Outros serviços prestados às empresas	-	-	-	-	-	-	-	-
<b>L SEGURANÇA SOCIAL</b>	-	-	-	-	-	-	-	-
<b>M EDUCAÇÃO</b>	-	-	-	-	-	-	-	-
<b>N SAÚDE E ACÇÃO SOCIAL</b>	-	-	-	-	-	-	-	-
<b>O OUTROS SERVIÇOS COLECTIVOS</b>	7	7	-	-	-	-	-	-
90 Saneamento e higiene pública	-	-	-	-	-	-	-	-
91 Actividades associativas diversas	6	6	-	-	-	-	-	-
92 Actividades recreativas	-	-	-	-	-	-	-	-
93 Outras actividades de serviços	1	1	-	-	-	-	-	-
<b>Q ORGANISMOS INTERNACIONAIS</b>	-	-	-	-	-	-	-	-

**NÚMERO DE ESTABELECIMENTOS, POR ACTIVIDADES, SEGUNDO A DIMENSÃO DO ESTABELECIMENTO, NO CONCELHO DAS LAGES DAS FLORES**
**QUADRO 161**

DIMENSÃO (Pessoas)	TOTAL	< 10	10 a 19	20 a 49	50 a 99	100 a 199	200 a 499	500 e +
ACTIVIDADES (CAE - Rev. 2)								
<b>TOTAL</b>	23	19	4	-	-	-	-	-
<b>A AGRICULTURA, CAÇA, SILVICULTURA</b>	1	1	-	-	-	-	-	-
<b>B PESCA</b>	-	-	-	-	-	-	-	-
<b>C INDÚSTRIAS EXTRACTIVAS</b>	-	-	-	-	-	-	-	-
<b>D INDÚSTRIAS TRANSFORMADORAS</b>	1	1	-	-	-	-	-	-
DA Alimentares, das bebidas e do tabaco	-	-	-	-	-	-	-	-
DB Têxtil	-	-	-	-	-	-	-	-
DC Indústria do couro	-	-	-	-	-	-	-	-
DD Indústria da madeira e da cortiça	-	-	-	-	-	-	-	-
DE Pasta de papel e cartão	1	1	-	-	-	-	-	-
DG Produtos químicos, fibras sintéticas ou artificiais	-	-	-	-	-	-	-	-
DH Artigos de borracha e matérias plásticas	-	-	-	-	-	-	-	-
DI Outros produtos minerais não metálicos	-	-	-	-	-	-	-	-
DJ Metalúrgicas de base e produtos metálicos	-	-	-	-	-	-	-	-
DK Fabricação de máquinas	-	-	-	-	-	-	-	-
DL Fabricação de equipamento eléctrico e de óptica	-	-	-	-	-	-	-	-
DM Fabricação de material de transporte	-	-	-	-	-	-	-	-
DN Outras indústrias transformadoras	-	-	-	-	-	-	-	-
<b>E ELECTRICIDADE, GÁS E ÁGUA</b>	-	-	-	-	-	-	-	-
<b>F CONSTRUÇÃO</b>	5	3	2	-	-	-	-	-
<b>G COMÉRCIO</b>	5	4	1	-	-	-	-	-
50 Comércio, manutenção e reparação de veículos	1	1	-	-	-	-	-	-
51 Comércio por grosso e agentes do comércio	1	1	-	-	-	-	-	-
52 Comércio a retalho, reparação de bens pessoais	3	2	1	-	-	-	-	-
<b>H ALOJAMENTO E RESTAURAÇÃO</b>	4	4	-	-	-	-	-	-
<b>I TRANSPORTES E COMUNICAÇÕES</b>	2	1	1	-	-	-	-	-
60/63 Transportes, agências de viagens	1	-	1	-	-	-	-	-
64 Correios e telecomunicações	1	1	-	-	-	-	-	-
<b>J ACTIVIDADES FINANCEIRAS</b>	2	2	-	-	-	-	-	-
65 Intermediação financeira	2	2	-	-	-	-	-	-
66 Seguros e fundos de pensões	-	-	-	-	-	-	-	-
67 Actividades auxiliares de intermediação financeira	-	-	-	-	-	-	-	-
<b>K ACTIVIDADES IMOBILIÁRIAS</b>	-	-	-	-	-	-	-	-
70 Actividades imobiliárias	-	-	-	-	-	-	-	-
71 Aluguer de máquinas e de equipamentos	-	-	-	-	-	-	-	-
72 Actividades informáticas e conexas	-	-	-	-	-	-	-	-
74 Outros serviços prestados às empresas	-	-	-	-	-	-	-	-
<b>L SEGURANÇA SOCIAL</b>	-	-	-	-	-	-	-	-
<b>M EDUCAÇÃO</b>	-	-	-	-	-	-	-	-
<b>N SAÚDE E ACÇÃO SOCIAL</b>	-	-	-	-	-	-	-	-
<b>O OUTROS SERVIÇOS COLECTIVOS</b>	3	3	-	-	-	-	-	-
90 Saneamento e higiene pública	-	-	-	-	-	-	-	-
91 Actividades associativas diversas	2	2	-	-	-	-	-	-
92 Actividades recreativas	-	-	-	-	-	-	-	-
93 Outras actividades de serviços	1	1	-	-	-	-	-	-
<b>Q ORGANISMOS INTERNACIONAIS</b>	-	-	-	-	-	-	-	-

**NÚMERO DE PESSOAS AO SERVIÇO NOS ESTABELECIMENTOS, POR ACTIVIDADES, SEGUNDO A DIMENSÃO DO ESTABELECIMENTO, NO CONCELHO DAS LAGES DAS FLORES**

**QUADRO 162**

DIMENSÃO (Pessoas)	TOTAL	< 10	10 a 19	20 a 49	50 a 99	100 a 199	200 a 499	500 e +
ACTIVIDADES (CAE - Rev. 2)								
<b>TOTAL</b>	<b>108</b>	<b>55</b>	<b>53</b>	<b>-</b>	<b>-</b>	<b>-</b>	<b>-</b>	<b>-</b>
<b>A AGRICULTURA, CAÇA, SILVICULTURA</b>	<b>4</b>	<b>4</b>	<b>-</b>	<b>-</b>	<b>-</b>	<b>-</b>	<b>-</b>	<b>-</b>
<b>B PESCA</b>	<b>-</b>	<b>-</b>	<b>-</b>	<b>-</b>	<b>-</b>	<b>-</b>	<b>-</b>	<b>-</b>
<b>C INDÚSTRIAS EXTRACTIVAS</b>	<b>-</b>	<b>-</b>	<b>-</b>	<b>-</b>	<b>-</b>	<b>-</b>	<b>-</b>	<b>-</b>
<b>D INDÚSTRIAS TRANSFORMADORAS</b>	<b>3</b>	<b>3</b>	<b>-</b>	<b>-</b>	<b>-</b>	<b>-</b>	<b>-</b>	<b>-</b>
DA Alimentares, das bebidas e do tabaco	-	-	-	-	-	-	-	-
DB Têxtil	-	-	-	-	-	-	-	-
DC Indústria do couro	-	-	-	-	-	-	-	-
DD Indústria da madeira e da cortiça	-	-	-	-	-	-	-	-
DE Pasta de papel e cartão	3	3	-	-	-	-	-	-
DG Produtos químicos, fibras sintéticas ou artificiais	-	-	-	-	-	-	-	-
DH Artigos de borracha e matérias plásticas	-	-	-	-	-	-	-	-
DI Outros produtos minerais não metálicos	-	-	-	-	-	-	-	-
DJ Metalúrgicas de base e produtos metálicos	-	-	-	-	-	-	-	-
DK Fabricação de máquinas	-	-	-	-	-	-	-	-
DL Fabricação de equipamento eléctrico e de óptica	-	-	-	-	-	-	-	-
DM Fabricação de material de transporte	-	-	-	-	-	-	-	-
DN Outras indústrias transformadoras	-	-	-	-	-	-	-	-
<b>E ELECTRICIDADE, GÁS E ÁGUA</b>	<b>-</b>	<b>-</b>	<b>-</b>	<b>-</b>	<b>-</b>	<b>-</b>	<b>-</b>	<b>-</b>
<b>F CONSTRUÇÃO</b>	<b>32</b>	<b>11</b>	<b>21</b>	<b>-</b>	<b>-</b>	<b>-</b>	<b>-</b>	<b>-</b>
<b>G COMÉRCIO</b>	<b>26</b>	<b>13</b>	<b>13</b>	<b>-</b>	<b>-</b>	<b>-</b>	<b>-</b>	<b>-</b>
50 Comércio, manutenção e reparação de veículos	6	6	-	-	-	-	-	-
51 Comércio por grosso e agentes do comércio	1	1	-	-	-	-	-	-
52 Comércio a retalho, reparação de bens pessoais	19	6	13	-	-	-	-	-
<b>H ALOJAMENTO E RESTAURAÇÃO</b>	<b>11</b>	<b>11</b>	<b>-</b>	<b>-</b>	<b>-</b>	<b>-</b>	<b>-</b>	<b>-</b>
<b>I TRANSPORTES E COMUNICAÇÕES</b>	<b>21</b>	<b>2</b>	<b>19</b>	<b>-</b>	<b>-</b>	<b>-</b>	<b>-</b>	<b>-</b>
60/63 Transportes, agências de viagens	19	-	19	-	-	-	-	-
64 Correios e telecomunicações	2	2	-	-	-	-	-	-
<b>J ACTIVIDADES FINANCEIRAS</b>	<b>4</b>	<b>4</b>	<b>-</b>	<b>-</b>	<b>-</b>	<b>-</b>	<b>-</b>	<b>-</b>
65 Intermediação financeira	4	4	-	-	-	-	-	-
66 Seguros e fundos de pensões	-	-	-	-	-	-	-	-
67 Actividades auxiliares de intermediação financeira	-	-	-	-	-	-	-	-
<b>K ACTIVIDADES IMOBILIÁRIAS</b>	<b>-</b>	<b>-</b>	<b>-</b>	<b>-</b>	<b>-</b>	<b>-</b>	<b>-</b>	<b>-</b>
70 Actividades imobiliárias	-	-	-	-	-	-	-	-
71 Aluguer de máquinas e de equipamentos	-	-	-	-	-	-	-	-
72 Actividades informáticas e conexas	-	-	-	-	-	-	-	-
74 Outros serviços prestados às empresas	-	-	-	-	-	-	-	-
<b>L SEGURANÇA SOCIAL</b>	<b>-</b>	<b>-</b>	<b>-</b>	<b>-</b>	<b>-</b>	<b>-</b>	<b>-</b>	<b>-</b>
<b>M EDUCAÇÃO</b>	<b>-</b>	<b>-</b>	<b>-</b>	<b>-</b>	<b>-</b>	<b>-</b>	<b>-</b>	<b>-</b>
<b>N SAÚDE E ACÇÃO SOCIAL</b>	<b>-</b>	<b>-</b>	<b>-</b>	<b>-</b>	<b>-</b>	<b>-</b>	<b>-</b>	<b>-</b>
<b>O OUTROS SERVIÇOS COLECTIVOS</b>	<b>7</b>	<b>7</b>	<b>-</b>	<b>-</b>	<b>-</b>	<b>-</b>	<b>-</b>	<b>-</b>
90 Saneamento e higiene pública	-	-	-	-	-	-	-	-
91 Actividades associativas diversas	6	6	-	-	-	-	-	-
92 Actividades recreativas	-	-	-	-	-	-	-	-
93 Outras actividades de serviços	1	1	-	-	-	-	-	-
<b>Q ORGANISMOS INTERNACIONAIS</b>	<b>-</b>	<b>-</b>	<b>-</b>	<b>-</b>	<b>-</b>	<b>-</b>	<b>-</b>	<b>-</b>

**NÚMERO DE EMPRESAS, POR ACTIVIDADES, SEGUNDO OS ESCALÕES DE VOLUME DE VENDAS DA EMPRESA, NO CONCELHO DAS LAGES DAS FLORES**

**QUADRO 163**

ESCALÕES (Milhares de contos)	TOTAL	< 10	10 a 29	30 a 99	100	200	1.000	5.000	100.000	Ignorado
					a 199	a 999	a 4.999	a 99.999	e +	
ACTIVIDADES (CAE - Rev. 2)										
TOTAL	17	...	...	...	...	...	...	...	...	...
A AGRICULTURA, CAÇA, SILVICULTURA	1	...	...	...	...	...	...	...	...	...
B PESCA	-	-	-	-	-	-	-	-	-	-
C INDÚSTRIAS EXTRACTIVAS	-	-	-	-	-	-	-	-	-	-
D INDÚSTRIAS TRANSFORMADORAS	1	...	...	...	...	...	...	...	...	...
E ELECTRICIDADE, GÁS E ÁGUA	-	-	-	-	-	-	-	-	-	-
F CONSTRUÇÃO	4	-	3	-	-	-	-	-	-	1
G COMÉRCIO	4	-	1	2	-	1	-	-	-	-
H ALOJAMENTO E RESTAURAÇÃO	4	-	-	-	-	-	-	-	-	4
I TRANSPORTES E COMUNICAÇÕES	-	-	-	-	-	-	-	-	-	-
J ACTIVIDADES FINANCEIRAS	-	-	-	-	-	-	-	-	-	-
K ACTIVIDADES IMOBILIÁRIAS	-	-	-	-	-	-	-	-	-	-
L SEGURANÇA SOCIAL	-	-	-	-	-	-	-	-	-	-
M EDUCAÇÃO	-	-	-	-	-	-	-	-	-	-
N SAÚDE E ACÇÃO SOCIAL	-	-	-	-	-	-	-	-	-	-
O OUTROS SERVIÇOS COLECTIVOS	3	2	1	-	-	-	-	-	-	-
Q ORGANISMOS INTERNACIONAIS	-	-	-	-	-	-	-	-	-	-



**NÚMERO DE EMPRESAS, POR ACTIVIDADES, SEGUNDO A ANTIGUIDADE DA EMPRESA, NO CONCELHO DAS LAGES DAS FLORES**
**QUADRO 164**

ANTIGUIDADE (Anos)	TOTAL	< 1	1 a 4	5 a 9	10 a 19	20 a 49	50 e +	Ignorada
ACTIVIDADES (CAE - Rev. 2)								
TOTAL	17	1	5	3	6	2	-	-
<b>A AGRICULTURA, CAÇA, SILVICULTURA</b>	1	-	-	1	-	-	-	-
<b>B PESCA</b>	-	-	-	-	-	-	-	-
<b>C INDÚSTRIAS EXTRACTIVAS</b>	-	-	-	-	-	-	-	-
<b>D INDÚSTRIAS TRANSFORMADORAS</b>	1	-	-	1	-	-	-	-
DA Alimentares, das bebidas e do tabaco	-	-	-	-	-	-	-	-
DB Têxtil	-	-	-	-	-	-	-	-
DC Indústria do couro	-	-	-	-	-	-	-	-
DD Indústria da madeira e da cortiça	-	-	-	-	-	-	-	-
DE Pasta de papel e cartão	1	-	-	1	-	-	-	-
DG Produtos químicos, fibras sintéticas ou artificiais	-	-	-	-	-	-	-	-
DH Artigos de borracha e matérias plásticas	-	-	-	-	-	-	-	-
DI Outros produtos minerais não metálicos	-	-	-	-	-	-	-	-
DJ Metalúrgicas de base e produtos metálicos	-	-	-	-	-	-	-	-
DK Fabricação de máquinas	-	-	-	-	-	-	-	-
DL Fabricação de equipamento eléctrico e de óptica	-	-	-	-	-	-	-	-
DM Fabricação de material de transporte	-	-	-	-	-	-	-	-
DN Outras indústrias transformadoras	-	-	-	-	-	-	-	-
<b>E ELECTRICIDADE, GÁS E ÁGUA</b>	-	-	-	-	-	-	-	-
<b>F CONSTRUÇÃO</b>	4	-	2	-	2	-	-	-
<b>G COMÉRCIO</b>	4	-	-	1	2	1	-	-
50 Comércio, manutenção e reparação de veículos	1	-	-	1	-	-	-	-
51 Comércio por grosso e agentes do comércio	-	-	-	-	-	-	-	-
52 Comércio a retalho, reparação de bens pessoais	3	-	-	-	2	1	-	-
<b>H ALOJAMENTO E RESTAURAÇÃO</b>	4	1	2	-	1	-	-	-
<b>I TRANSPORTES E COMUNICAÇÕES</b>	-	-	-	-	-	-	-	-
60/63 Transportes, agências de viagens	-	-	-	-	-	-	-	-
64 Correios e telecomunicações	-	-	-	-	-	-	-	-
<b>J ACTIVIDADES FINANCEIRAS</b>	-	-	-	-	-	-	-	-
65 Intermediação financeira	-	-	-	-	-	-	-	-
66 Seguros e fundos de pensões	-	-	-	-	-	-	-	-
67 Actividades auxiliares de intermediação financeira	-	-	-	-	-	-	-	-
<b>K ACTIVIDADES IMOBILIÁRIAS</b>	-	-	-	-	-	-	-	-
70 Actividades imobiliárias	-	-	-	-	-	-	-	-
71 Aluguer de máquinas e de equipamentos	-	-	-	-	-	-	-	-
72 Actividades informáticas e conexas	-	-	-	-	-	-	-	-
74 Outros serviços prestados às empresas	-	-	-	-	-	-	-	-
<b>L SEGURANÇA SOCIAL</b>	-	-	-	-	-	-	-	-
<b>M EDUCAÇÃO</b>	-	-	-	-	-	-	-	-
<b>N SAÚDE E ACÇÃO SOCIAL</b>	-	-	-	-	-	-	-	-
<b>O OUTROS SERVIÇOS COLECTIVOS</b>	3	-	1	-	1	1	-	-
90 Saneamento e higiene pública	-	-	-	-	-	-	-	-
91 Actividades associativas diversas	2	-	-	-	1	1	-	-
92 Actividades recreativas	-	-	-	-	-	-	-	-
93 Outras actividades de serviços	1	-	1	-	-	-	-	-
<b>Q ORGANISMOS INTERNACIONAIS</b>	-	-	-	-	-	-	-	-

**SANTA CRUZ  
DAS  
FLORES**



**NÚMERO DE EMPRESAS, POR ACTIVIDADES, SEGUNDO A DIMENSÃO DA EMPRESA,  
NO CONCELHO DE SANTA CRUZ DAS FLORES**
**QUADRO 165**

DIMENSÃO (Pessoas)	TOTAL	< 10	10 a 19	20 a 49	50 a 99	100 a 199	200 a 499	500 e +
ACTIVIDADES (CAE - Rev. 2)								
<b>TOTAL</b>	45	35	5	4	-	1	-	-
<b>A AGRICULTURA, CAÇA, SILVICULTURA</b>	1	1	-	-	-	-	-	-
<b>B PESCA</b>	1	-	1	-	-	-	-	-
<b>C INDÚSTRIAS EXTRACTIVAS</b>	-	-	-	-	-	-	-	-
<b>D INDÚSTRIAS TRANSFORMADORAS</b>	5	4	-	1	-	-	-	-
DA Alimentares, das bebidas e do tabaco	3	2	-	1	-	-	-	-
DB Têxtil	-	-	-	-	-	-	-	-
DC Indústria do couro	-	-	-	-	-	-	-	-
DD Indústria da madeira e da cortiça	1	1	-	-	-	-	-	-
DE Pasta de papel e cartão	1	1	-	-	-	-	-	-
DG Produtos químicos, fibras sintéticas ou artificiais	-	-	-	-	-	-	-	-
DH Artigos de borracha e matérias plásticas	-	-	-	-	-	-	-	-
DI Outros produtos minerais não metálicos	-	-	-	-	-	-	-	-
DJ Metalúrgicas de base e produtos metálicos	-	-	-	-	-	-	-	-
DK Fabricação de máquinas	-	-	-	-	-	-	-	-
DL Fabricação de equipamento eléctrico e de óptica	-	-	-	-	-	-	-	-
DM Fabricação de material de transporte	-	-	-	-	-	-	-	-
DN Outras indústrias transformadoras	-	-	-	-	-	-	-	-
<b>E ELECTRICIDADE, GÁS E ÁGUA</b>	-	-	-	-	-	-	-	-
<b>F CONSTRUÇÃO</b>	6	5	-	-	-	1	-	-
<b>G COMÉRCIO</b>	17	13	1	3	-	-	-	-
50 Comércio, manutenção e reparação de veículos	2	2	-	-	-	-	-	-
51 Comércio por grosso e agentes do comércio	1	1	-	-	-	-	-	-
52 Comércio a retalho, reparação de bens pessoais	14	10	1	3	-	-	-	-
<b>H ALOJAMENTO E RESTAURAÇÃO</b>	7	6	1	-	-	-	-	-
<b>I TRANSPORTES E COMUNICAÇÕES</b>	2	2	-	-	-	-	-	-
60/63 Transportes, agências de viagens	2	2	-	-	-	-	-	-
64 Correios e telecomunicações	-	-	-	-	-	-	-	-
<b>J ACTIVIDADES FINANCEIRAS</b>	-	-	-	-	-	-	-	-
65 Intermediação financeira	-	-	-	-	-	-	-	-
66 Seguros e fundos de pensões	-	-	-	-	-	-	-	-
67 Actividades auxiliares de intermediação financeira	-	-	-	-	-	-	-	-
<b>K ACTIVIDADES IMOBILIÁRIAS</b>	2	2	-	-	-	-	-	-
70 Actividades imobiliárias	-	-	-	-	-	-	-	-
71 Aluguer de máquinas e de equipamentos	1	1	-	-	-	-	-	-
72 Actividades informáticas e conexas	-	-	-	-	-	-	-	-
74 Outros serviços prestados às empresas	1	1	-	-	-	-	-	-
<b>L SEGURANÇA SOCIAL</b>	1	-	1	-	-	-	-	-
<b>M EDUCAÇÃO</b>	-	-	-	-	-	-	-	-
<b>N SAÚDE E ACÇÃO SOCIAL</b>	1	-	1	-	-	-	-	-
<b>O OUTROS SERVIÇOS COLECTIVOS</b>	2	2	-	-	-	-	-	-
90 Saneamento e higiene pública	-	-	-	-	-	-	-	-
91 Actividades associativas diversas	2	2	-	-	-	-	-	-
92 Actividades recreativas	-	-	-	-	-	-	-	-
93 Outras actividades de serviços	-	-	-	-	-	-	-	-
<b>Q ORGANISMOS INTERNACIONAIS</b>	-	-	-	-	-	-	-	-

**NÚMERO DE PESSOAS AO SERVIÇO NAS EMPRESAS, POR ACTIVIDADES, SEGUNDO A DIMENSÃO DA EMPRESA, NO CONCELHO DE SANTA CRUZ DAS FLORES**
**QUADRO 166**

DIMENSÃO (Pessoas)	TOTAL	< 10	10 a 19	20 a 49	50 a 99	100 a 199	200 a 499	500 e +
ACTIVIDADES (CAE - Rev. 2)								
<b>TOTAL</b>	<b>380</b>	<b>95</b>	<b>59</b>	<b>116</b>	<b>-</b>	<b>110</b>	<b>-</b>	<b>-</b>
<b>A AGRICULTURA, CAÇA, SILVICULTURA</b>	<b>2</b>	<b>2</b>	<b>-</b>	<b>-</b>	<b>-</b>	<b>-</b>	<b>-</b>	<b>-</b>
<b>B PESCA</b>	<b>12</b>	<b>-</b>	<b>12</b>	<b>-</b>	<b>-</b>	<b>-</b>	<b>-</b>	<b>-</b>
<b>C INDÚSTRIAS EXTRACTIVAS</b>	<b>-</b>	<b>-</b>	<b>-</b>	<b>-</b>	<b>-</b>	<b>-</b>	<b>-</b>	<b>-</b>
<b>D INDÚSTRIAS TRANSFORMADORAS</b>	<b>56</b>	<b>13</b>	<b>-</b>	<b>43</b>	<b>-</b>	<b>-</b>	<b>-</b>	<b>-</b>
DA Alimentares, das bebidas e do tabaco	53	10	-	43	-	-	-	-
DB Têxtil	-	-	-	-	-	-	-	-
DC Indústria do couro	-	-	-	-	-	-	-	-
DD Indústria da madeira e da cortiça	2	2	-	-	-	-	-	-
DE Pasta de papel e cartão	1	1	-	-	-	-	-	-
DG Produtos químicos, fibras sintéticas ou artificiais	-	-	-	-	-	-	-	-
DH Artigos de borracha e matérias plásticas	-	-	-	-	-	-	-	-
DI Outros produtos minerais não metálicos	-	-	-	-	-	-	-	-
DJ Metalúrgicas de base e produtos metálicos	-	-	-	-	-	-	-	-
DK Fabricação de máquinas	-	-	-	-	-	-	-	-
DL Fabricação de equipamento eléctrico e de óptica	-	-	-	-	-	-	-	-
DM Fabricação de material de transporte	-	-	-	-	-	-	-	-
DN Outras indústrias transformadoras	-	-	-	-	-	-	-	-
<b>E ELECTRICIDADE, GÁS E ÁGUA</b>	<b>-</b>	<b>-</b>	<b>-</b>	<b>-</b>	<b>-</b>	<b>-</b>	<b>-</b>	<b>-</b>
<b>F CONSTRUÇÃO</b>	<b>128</b>	<b>18</b>	<b>-</b>	<b>-</b>	<b>-</b>	<b>110</b>	<b>-</b>	<b>-</b>
<b>G COMÉRCIO</b>	<b>122</b>	<b>34</b>	<b>15</b>	<b>73</b>	<b>-</b>	<b>-</b>	<b>-</b>	<b>-</b>
50 Comércio, manutenção e reparação de veículos	6	6	-	-	-	-	-	-
51 Comércio por grosso e agentes do comércio	8	8	-	-	-	-	-	-
52 Comércio a retalho, reparação de bens pessoais	108	20	15	73	-	-	-	-
<b>H ALOJAMENTO E RESTAURAÇÃO</b>	<b>30</b>	<b>19</b>	<b>11</b>	<b>-</b>	<b>-</b>	<b>-</b>	<b>-</b>	<b>-</b>
<b>I TRANSPORTES E COMUNICAÇÕES</b>	<b>2</b>	<b>2</b>	<b>-</b>	<b>-</b>	<b>-</b>	<b>-</b>	<b>-</b>	<b>-</b>
60/63 Transportes, agências de viagens	2	2	-	-	-	-	-	-
64 Correios e telecomunicações	-	-	-	-	-	-	-	-
<b>J ACTIVIDADES FINANCEIRAS</b>	<b>-</b>	<b>-</b>	<b>-</b>	<b>-</b>	<b>-</b>	<b>-</b>	<b>-</b>	<b>-</b>
65 Intermediação financeira	-	-	-	-	-	-	-	-
66 Seguros e fundos de pensões	-	-	-	-	-	-	-	-
67 Actividades auxiliares de intermediação financeira	-	-	-	-	-	-	-	-
<b>K ACTIVIDADES IMOBILIÁRIAS</b>	<b>3</b>	<b>3</b>	<b>-</b>	<b>-</b>	<b>-</b>	<b>-</b>	<b>-</b>	<b>-</b>
70 Actividades imobiliárias	-	-	-	-	-	-	-	-
71 Aluguer de máquinas e de equipamentos	1	1	-	-	-	-	-	-
72 Actividades informáticas e conexas	-	-	-	-	-	-	-	-
74 Outros serviços prestados às empresas	2	2	-	-	-	-	-	-
<b>L SEGURANÇA SOCIAL</b>	<b>10</b>	<b>-</b>	<b>10</b>	<b>-</b>	<b>-</b>	<b>-</b>	<b>-</b>	<b>-</b>
<b>M EDUCAÇÃO</b>	<b>-</b>	<b>-</b>	<b>-</b>	<b>-</b>	<b>-</b>	<b>-</b>	<b>-</b>	<b>-</b>
<b>N SAÚDE E ACÇÃO SOCIAL</b>	<b>11</b>	<b>-</b>	<b>11</b>	<b>-</b>	<b>-</b>	<b>-</b>	<b>-</b>	<b>-</b>
<b>O OUTROS SERVIÇOS COLECTIVOS</b>	<b>4</b>	<b>4</b>	<b>-</b>	<b>-</b>	<b>-</b>	<b>-</b>	<b>-</b>	<b>-</b>
90 Saneamento e higiene pública	-	-	-	-	-	-	-	-
91 Actividades associativas diversas	4	4	-	-	-	-	-	-
92 Actividades recreativas	-	-	-	-	-	-	-	-
93 Outras actividades de serviços	-	-	-	-	-	-	-	-
<b>Q ORGANISMOS INTERNACIONAIS</b>	<b>-</b>	<b>-</b>	<b>-</b>	<b>-</b>	<b>-</b>	<b>-</b>	<b>-</b>	<b>-</b>

**NÚMERO DE ESTABELECIMENTOS, POR ACTIVIDADES, SEGUNDO A DIMENSÃO DO ESTABELECIMENTO, NO CONCELHO DE SANTA CRUZ DAS FLORES**
**QUADRO 167**

DIMENSÃO (Pessoas)		TOTAL	< 10	10 a 19	20 a 49	50 a 99	100 a 199	200 a 499	500 e +
ACTIVIDADES (CAE - Rev. 2)									
TOTAL		62	49	6	6	1	-	-	-
<b>A</b>	<b>AGRICULTURA, CAÇA, SILVICULTURA</b>	1	1	-	-	-	-	-	-
<b>B</b>	<b>PESCA</b>	1	-	1	-	-	-	-	-
<b>C</b>	<b>INDÚSTRIAS EXTRACTIVAS</b>	-	-	-	-	-	-	-	-
<b>D</b>	<b>INDÚSTRIAS TRANSFORMADORAS</b>	5	4	-	1	-	-	-	-
DA	Alimentares, das bebidas e do tabaco	3	2	-	1	-	-	-	-
DB	Têxtil	-	-	-	-	-	-	-	-
DC	Indústria do couro	-	-	-	-	-	-	-	-
DD	Indústria da madeira e da cortiça	1	1	-	-	-	-	-	-
DE	Pasta de papel e cartão	1	1	-	-	-	-	-	-
DG	Produtos químicos, fibras sintéticas ou artificiais	-	-	-	-	-	-	-	-
DH	Artigos de borracha e matérias plásticas	-	-	-	-	-	-	-	-
DI	Outros produtos minerais não metálicos	-	-	-	-	-	-	-	-
DJ	Metalúrgicas de base e produtos metálicos	-	-	-	-	-	-	-	-
DK	Fabricação de máquinas	-	-	-	-	-	-	-	-
DL	Fabricação de equipamento eléctrico e de óptica	-	-	-	-	-	-	-	-
DM	Fabricação de material de transporte	-	-	-	-	-	-	-	-
DN	Outras indústrias transformadoras	-	-	-	-	-	-	-	-
<b>E</b>	<b>ELECTRICIDADE, GÁS E ÁGUA</b>	1	-	-	1	-	-	-	-
<b>F</b>	<b>CONSTRUÇÃO</b>	9	5	-	3	1	-	-	-
<b>G</b>	<b>COMÉRCIO</b>	21	20	-	1	-	-	-	-
50	Comércio, manutenção e reparação de veículos	3	3	-	-	-	-	-	-
51	Comércio por grosso e agentes do comércio	3	3	-	-	-	-	-	-
52	Comércio a retalho, reparação de bens pessoais	15	14	-	1	-	-	-	-
<b>H</b>	<b>ALOJAMENTO E RESTAURAÇÃO</b>	7	6	1	-	-	-	-	-
<b>I</b>	<b>TRANSPORTES E COMUNICAÇÕES</b>	6	5	1	-	-	-	-	-
60/63	Transportes, agências de viagens	4	3	1	-	-	-	-	-
64	Correios e telecomunicações	2	2	-	-	-	-	-	-
<b>J</b>	<b>ACTIVIDADES FINANCEIRAS</b>	3	3	-	-	-	-	-	-
65	Intermediação financeira	2	2	-	-	-	-	-	-
66	Seguros e fundos de pensões	1	1	-	-	-	-	-	-
67	Actividades auxiliares de intermediação financeira	-	-	-	-	-	-	-	-
<b>K</b>	<b>ACTIVIDADES IMOBILIÁRIAS</b>	2	2	-	-	-	-	-	-
70	Actividades imobiliárias	-	-	-	-	-	-	-	-
71	Aluguer de máquinas e de equipamentos	1	1	-	-	-	-	-	-
72	Actividades informáticas e conexas	-	-	-	-	-	-	-	-
74	Outros serviços prestados às empresas	1	1	-	-	-	-	-	-
<b>L</b>	<b>SEGURANÇA SOCIAL</b>	1	-	1	-	-	-	-	-
<b>M</b>	<b>EDUCAÇÃO</b>	1	1	-	-	-	-	-	-
<b>N</b>	<b>SAÚDE E ACÇÃO SOCIAL</b>	2	-	2	-	-	-	-	-
<b>O</b>	<b>OUTROS SERVIÇOS COLECTIVOS</b>	2	2	-	-	-	-	-	-
90	Saneamento e higiene pública	-	-	-	-	-	-	-	-
91	Actividades associativas diversas	2	2	-	-	-	-	-	-
92	Actividades recreativas	-	-	-	-	-	-	-	-
93	Outras actividades de serviços	-	-	-	-	-	-	-	-
<b>Q</b>	<b>ORGANISMOS INTERNACIONAIS</b>	-	-	-	-	-	-	-	-

**NÚMERO DE PESSOAS AO SERVIÇO NOS ESTABELECIMENTOS, POR ACTIVIDADES, SEGUNDO A DIMENSÃO DO ESTABELECIMENTO, NO CONCELHO DE SANTA CRUZ DAS FLORES**

**QUADRO 168**

DIMENSÃO (Pessoas)	TOTAL	< 10	10 a 19	20 a 49	50 a 99	100 a 199	200 a 499	500 e +
ACTIVIDADES (CAE - Rev. 2)								
<b>TOTAL</b>	<b>455</b>	<b>155</b>	<b>67</b>	<b>159</b>	<b>74</b>	-	-	-
<b>A AGRICULTURA, CAÇA, SILVICULTURA</b>	2	2	-	-	-	-	-	-
<b>B PESCA</b>	12	-	12	-	-	-	-	-
<b>C INDÚSTRIAS EXTRACTIVAS</b>	-	-	-	-	-	-	-	-
<b>D INDÚSTRIAS TRANSFORMADORAS</b>	56	13	-	43	-	-	-	-
DA Alimentares, das bebidas e do tabaco	53	10	-	43	-	-	-	-
DB Têxtil	-	-	-	-	-	-	-	-
DC Indústria do couro	-	-	-	-	-	-	-	-
DD Indústria da madeira e da cortiça	2	2	-	-	-	-	-	-
DE Pasta de papel e cartão	1	1	-	-	-	-	-	-
DG Produtos químicos, fibras sintéticas ou artificiais	-	-	-	-	-	-	-	-
DH Artigos de borracha e matérias plásticas	-	-	-	-	-	-	-	-
DI Outros produtos minerais não metálicos	-	-	-	-	-	-	-	-
DJ Metalúrgicas de base e produtos metálicos	-	-	-	-	-	-	-	-
DK Fabricação de máquinas	-	-	-	-	-	-	-	-
DL Fabricação de equipamento eléctrico e de óptica	-	-	-	-	-	-	-	-
DM Fabricação de material de transporte	-	-	-	-	-	-	-	-
DN Outras indústrias transformadoras	-	-	-	-	-	-	-	-
<b>E ELECTRICIDADE, GÁS E ÁGUA</b>	25	-	-	25	-	-	-	-
<b>F CONSTRUÇÃO</b>	162	18	-	70	74	-	-	-
<b>G COMÉRCIO</b>	82	61	-	21	-	-	-	-
50 Comércio, manutenção e reparação de veículos	7	7	-	-	-	-	-	-
51 Comércio por grosso e agentes do comércio	12	12	-	-	-	-	-	-
52 Comércio a retalho, reparação de bens pessoais	63	42	-	21	-	-	-	-
<b>H ALOJAMENTO E RESTAURAÇÃO</b>	30	19	11	-	-	-	-	-
<b>I TRANSPORTES E COMUNICAÇÕES</b>	27	17	10	-	-	-	-	-
60/63 Transportes, agências de viagens	13	3	10	-	-	-	-	-
64 Correios e telecomunicações	14	14	-	-	-	-	-	-
<b>J ACTIVIDADES FINANCEIRAS</b>	12	12	-	-	-	-	-	-
65 Intermediação financeira	10	10	-	-	-	-	-	-
66 Seguros e fundos de pensões	2	2	-	-	-	-	-	-
67 Actividades auxiliares de intermediação financeira	-	-	-	-	-	-	-	-
<b>K ACTIVIDADES IMOBILIÁRIAS</b>	3	3	-	-	-	-	-	-
70 Actividades imobiliárias	-	-	-	-	-	-	-	-
71 Aluguer de máquinas e de equipamentos	1	1	-	-	-	-	-	-
72 Actividades informáticas e conexas	-	-	-	-	-	-	-	-
74 Outros serviços prestados às empresas	2	2	-	-	-	-	-	-
<b>L SEGURANÇA SOCIAL</b>	10	-	10	-	-	-	-	-
<b>M EDUCAÇÃO</b>	6	6	-	-	-	-	-	-
<b>N SAÚDE E ACÇÃO SOCIAL</b>	24	-	24	-	-	-	-	-
<b>O OUTROS SERVIÇOS COLECTIVOS</b>	4	4	-	-	-	-	-	-
90 Saneamento e higiene pública	-	-	-	-	-	-	-	-
91 Actividades associativas diversas	4	4	-	-	-	-	-	-
92 Actividades recreativas	-	-	-	-	-	-	-	-
93 Outras actividades de serviços	-	-	-	-	-	-	-	-
<b>Q ORGANISMOS INTERNACIONAIS</b>	-	-	-	-	-	-	-	-

**NÚMERO DE EMPRESAS, POR ACTIVIDADES, SEGUNDO OS ESCALÕES DE VOLUME DE VENDAS DA EMPRESA, NO CONCELHO DE SANTA CRUZ DAS FLORES**

**QUADRO 169**

ESCALÕES (Milhares de contos)	TOTAL	< 10	10 a 29	30 a 99	100	200	1.000	5.000	100.000	Ignorado
					a 199	a 999	a 4.999	a 99.999	e +	
ACTIVIDADES (CAE - Rev. 2)										
TOTAL	45	...	...	...	...	...	...	...	...	...
A AGRICULTURA, CAÇA, SILVICULTURA	1	...	...	...	...	...	...	...	...	...
B PESCA	1	...	...	...	...	...	...	...	...	...
C INDÚSTRIAS EXTRACTIVAS	-	-	-	-	-	-	-	-	-	-
D INDÚSTRIAS TRANSFORMADORAS	5	2	-	1	-	-	-	-	-	2
E ELECTRICIDADE, GÁS E ÁGUA	-	-	-	-	-	-	-	-	-	-
F CONSTRUÇÃO	6	2	-	-	-	1	-	-	-	3
G COMÉRCIO	17	-	4	2	4	2	-	-	-	5
H ALOJAMENTO E RESTAURAÇÃO	7	2	2	3	-	-	-	-	-	-
I TRANSPORTES E COMUNICAÇÕES	2	...	...	...	...	...	...	...	...	...
J ACTIVIDADES FINANCEIRAS	-	-	-	-	-	-	-	-	-	-
K ACTIVIDADES IMOBILIÁRIAS	2	...	...	...	...	...	...	...	...	...
L SEGURANÇA SOCIAL	1	...	...	...	...	...	...	...	...	...
M EDUCAÇÃO	-	-	-	-	-	-	-	-	-	-
N SAÚDE E ACÇÃO SOCIAL	1	...	...	...	...	...	...	...	...	...
O OUTROS SERVIÇOS COLECTIVOS	2	...	...	...	...	...	...	...	...	...
Q ORGANISMOS INTERNACIONAIS	-	-	-	-	-	-	-	-	-	-



**NÚMERO DE EMPRESAS, POR ACTIVIDADES, SEGUNDO A ANTIGUIDADE DA EMPRESA, NO CONCELHO DE SANTA CRUZ DAS FLORES**
**QUADRO 170**

ACTIVIDADES (CAE - Rev. 2)	ANTIGUIDADE (Anos)							
	TOTAL	< 1	1 a 4	5 a 9	10 a 19	20 a 49	50 e +	Ignorada
<b>TOTAL</b>	45	2	10	10	16	5	1	1
<b>A AGRICULTURA, CAÇA, SILVICULTURA</b>	1	-	-	-	1	-	-	-
<b>B PESCA</b>	1	-	-	-	-	1	-	-
<b>C INDÚSTRIAS EXTRACTIVAS</b>	-	-	-	-	-	-	-	-
<b>D INDÚSTRIAS TRANSFORMADORAS</b>	5	-	1	-	2	2	-	-
DA Alimentares, das bebidas e do tabaco	3	-	-	-	2	1	-	-
DB Têxtil	-	-	-	-	-	-	-	-
DC Indústria do couro	-	-	-	-	-	-	-	-
DD Indústria da madeira e da cortiça	1	-	1	-	-	-	-	-
DE Pasta de papel e cartão	1	-	-	-	-	1	-	-
DG Produtos químicos, fibras sintéticas ou artificiais	-	-	-	-	-	-	-	-
DH Artigos de borracha e matérias plásticas	-	-	-	-	-	-	-	-
DI Outros produtos minerais não metálicos	-	-	-	-	-	-	-	-
DJ Metalúrgicas de base e produtos metálicos	-	-	-	-	-	-	-	-
DK Fabricação de máquinas	-	-	-	-	-	-	-	-
DL Fabricação de equipamento eléctrico e de óptica	-	-	-	-	-	-	-	-
DM Fabricação de material de transporte	-	-	-	-	-	-	-	-
DN Outras indústrias transformadoras	-	-	-	-	-	-	-	-
<b>E ELECTRICIDADE, GÁS E ÁGUA</b>	-	-	-	-	-	-	-	-
<b>F CONSTRUÇÃO</b>	6	2	-	1	3	-	-	-
<b>G COMÉRCIO</b>	17	-	6	4	5	-	1	1
50 Comércio, manutenção e reparação de veículos	2	-	1	1	-	-	-	-
51 Comércio por grosso e agentes do comércio	1	-	-	-	1	-	-	-
52 Comércio a retalho, reparação de bens pessoais	14	-	5	3	4	-	1	1
<b>H ALOJAMENTO E RESTAURAÇÃO</b>	7	-	3	3	1	-	-	-
<b>I TRANSPORTES E COMUNICAÇÕES</b>	2	-	-	1	1	-	-	-
60/63 Transportes, agências de viagens	2	-	-	1	1	-	-	-
64 Correios e telecomunicações	-	-	-	-	-	-	-	-
<b>J ACTIVIDADES FINANCEIRAS</b>	-	-	-	-	-	-	-	-
65 Intermediação financeira	-	-	-	-	-	-	-	-
66 Seguros e fundos de pensões	-	-	-	-	-	-	-	-
67 Actividades auxiliares de intermediação financeira	-	-	-	-	-	-	-	-
<b>K ACTIVIDADES IMOBILIÁRIAS</b>	2	-	-	-	2	-	-	-
70 Actividades imobiliárias	-	-	-	-	-	-	-	-
71 Aluguer de máquinas e de equipamentos	1	-	-	-	1	-	-	-
72 Actividades informáticas e conexas	-	-	-	-	-	-	-	-
74 Outros serviços prestados às empresas	1	-	-	-	1	-	-	-
<b>L SEGURANÇA SOCIAL</b>	1	-	-	1	-	-	-	-
<b>M EDUCAÇÃO</b>	-	-	-	-	-	-	-	-
<b>N SAÚDE E ACÇÃO SOCIAL</b>	1	-	-	-	-	1	-	-
<b>O OUTROS SERVIÇOS COLECTIVOS</b>	2	-	-	-	1	1	-	-
90 Saneamento e higiene pública	-	-	-	-	-	-	-	-
91 Actividades associativas diversas	2	-	-	-	1	1	-	-
92 Actividades recreativas	-	-	-	-	-	-	-	-
93 Outras actividades de serviços	-	-	-	-	-	-	-	-
<b>Q ORGANISMOS INTERNACIONAIS</b>	-	-	-	-	-	-	-	-

**VILA NOVA DO CORVO**



**NÚMERO DE EMPRESAS, POR ACTIVIDADES, SEGUNDO A DIMENSÃO DA EMPRESA,  
NO CONCELHO DE VILA NOVA DO CORVO**
**QUADRO 171**

DIMENSÃO (Pessoas)	TOTAL	< 10	10 a 19	20 a 49	50 a 99	100 a 199	200 a 499	500 e +
ACTIVIDADES (CAE - Rev. 2)								
<b>TOTAL</b>	4	3	1	-	-	-	-	-
<b>A AGRICULTURA, CAÇA, SILVICULTURA</b>	-	-	-	-	-	-	-	-
<b>B PESCA</b>	-	-	-	-	-	-	-	-
<b>C INDÚSTRIAS EXTRACTIVAS</b>	-	-	-	-	-	-	-	-
<b>D INDÚSTRIAS TRANSFORMADORAS</b>	-	-	-	-	-	-	-	-
DA Alimentares, das bebidas e do tabaco	-	-	-	-	-	-	-	-
DB Têxtil	-	-	-	-	-	-	-	-
DC Indústria do couro	-	-	-	-	-	-	-	-
DD Indústria da madeira e da cortiça	-	-	-	-	-	-	-	-
DE Pasta de papel e cartão	-	-	-	-	-	-	-	-
DG Produtos químicos, fibras sintéticas ou artificiais	-	-	-	-	-	-	-	-
DH Artigos de borracha e matérias plásticas	-	-	-	-	-	-	-	-
DI Outros produtos minerais não metálicos	-	-	-	-	-	-	-	-
DJ Metalúrgicas de base e produtos metálicos	-	-	-	-	-	-	-	-
DK Fabricação de máquinas	-	-	-	-	-	-	-	-
DL Fabricação de equipamento eléctrico e de óptica	-	-	-	-	-	-	-	-
DM Fabricação de material de transporte	-	-	-	-	-	-	-	-
DN Outras indústrias transformadoras	-	-	-	-	-	-	-	-
<b>E ELECTRICIDADE, GÁS E ÁGUA</b>	-	-	-	-	-	-	-	-
<b>F CONSTRUÇÃO</b>	-	-	-	-	-	-	-	-
<b>G COMÉRCIO</b>	-	-	-	-	-	-	-	-
50 Comércio, manutenção e reparação de veículos	-	-	-	-	-	-	-	-
51 Comércio por grosso e agentes do comércio	-	-	-	-	-	-	-	-
52 Comércio a retalho, reparação de bens pessoais	-	-	-	-	-	-	-	-
<b>H ALOJAMENTO E RESTAURAÇÃO</b>	2	1	1	-	-	-	-	-
<b>I TRANSPORTES E COMUNICAÇÕES</b>	-	-	-	-	-	-	-	-
60/63 Transportes, agências de viagens	-	-	-	-	-	-	-	-
64 Correios e telecomunicações	-	-	-	-	-	-	-	-
<b>J ACTIVIDADES FINANCEIRAS</b>	-	-	-	-	-	-	-	-
65 Intermediação financeira	-	-	-	-	-	-	-	-
66 Seguros e fundos de pensões	-	-	-	-	-	-	-	-
67 Actividades auxiliares de intermediação financeira	-	-	-	-	-	-	-	-
<b>K ACTIVIDADES IMOBILIÁRIAS</b>	-	-	-	-	-	-	-	-
70 Actividades imobiliárias	-	-	-	-	-	-	-	-
71 Aluguer de máquinas e de equipamentos	-	-	-	-	-	-	-	-
72 Actividades informáticas e conexas	-	-	-	-	-	-	-	-
74 Outros serviços prestados às empresas	-	-	-	-	-	-	-	-
<b>L SEGURANÇA SOCIAL</b>	-	-	-	-	-	-	-	-
<b>M EDUCAÇÃO</b>	-	-	-	-	-	-	-	-
<b>N SAÚDE E ACÇÃO SOCIAL</b>	1	1	-	-	-	-	-	-
<b>O OUTROS SERVIÇOS COLECTIVOS</b>	1	1	-	-	-	-	-	-
90 Saneamento e higiene pública	-	-	-	-	-	-	-	-
91 Actividades associativas diversas	1	1	-	-	-	-	-	-
92 Actividades recreativas	-	-	-	-	-	-	-	-
93 Outras actividades de serviços	-	-	-	-	-	-	-	-
<b>Q ORGANISMOS INTERNACIONAIS</b>	-	-	-	-	-	-	-	-

**NÚMERO DE PESSOAS AO SERVIÇO NAS EMPRESAS, POR ACTIVIDADES, SEGUNDO A DIMENSÃO DA EMPRESA, NO CONCELHO DE VILA NOVA DO CORVO**
**QUADRO 172**

DIMENSÃO (Pessoas)	TOTAL	< 10	10 a 19	20 a 49	50 a 99	100 a 199	200 a 499	500 e +
ACTIVIDADES (CAE - Rev. 2)								
TOTAL	20	9	11	-	-	-	-	-
<b>A AGRICULTURA, CAÇA, SILVICULTURA</b>	-	-	-	-	-	-	-	-
<b>B PESCA</b>	-	-	-	-	-	-	-	-
<b>C INDÚSTRIAS EXTRACTIVAS</b>	-	-	-	-	-	-	-	-
<b>D INDÚSTRIAS TRANSFORMADORAS</b>	-	-	-	-	-	-	-	-
DA Alimentares, das bebidas e do tabaco	-	-	-	-	-	-	-	-
DB Têxtil	-	-	-	-	-	-	-	-
DC Indústria do couro	-	-	-	-	-	-	-	-
DD Indústria da madeira e da cortiça	-	-	-	-	-	-	-	-
DE Pasta de papel e cartão	-	-	-	-	-	-	-	-
DG Produtos químicos, fibras sintéticas ou artificiais	-	-	-	-	-	-	-	-
DH Artigos de borracha e matérias plásticas	-	-	-	-	-	-	-	-
DI Outros produtos minerais não metálicos	-	-	-	-	-	-	-	-
DJ Metalúrgicas de base e produtos metálicos	-	-	-	-	-	-	-	-
DK Fabricação de máquinas	-	-	-	-	-	-	-	-
DL Fabricação de equipamento eléctrico e de óptica	-	-	-	-	-	-	-	-
DM Fabricação de material de transporte	-	-	-	-	-	-	-	-
DN Outras indústrias transformadoras	-	-	-	-	-	-	-	-
<b>E ELECTRICIDADE, GÁS E ÁGUA</b>	-	-	-	-	-	-	-	-
<b>F CONSTRUÇÃO</b>	-	-	-	-	-	-	-	-
<b>G COMÉRCIO</b>	-	-	-	-	-	-	-	-
50 Comércio, manutenção e reparação de veículos	-	-	-	-	-	-	-	-
51 Comércio por grosso e agentes do comércio	-	-	-	-	-	-	-	-
52 Comércio a retalho, reparação de bens pessoais	-	-	-	-	-	-	-	-
<b>H ALOJAMENTO E RESTAURAÇÃO</b>	15	4	11	-	-	-	-	-
<b>I TRANSPORTES E COMUNICAÇÕES</b>	-	-	-	-	-	-	-	-
60/63 Transportes, agências de viagens	-	-	-	-	-	-	-	-
64 Correios e telecomunicações	-	-	-	-	-	-	-	-
<b>J ACTIVIDADES FINANCEIRAS</b>	-	-	-	-	-	-	-	-
65 Intermediação financeira	-	-	-	-	-	-	-	-
66 Seguros e fundos de pensões	-	-	-	-	-	-	-	-
67 Actividades auxiliares de intermediação financeira	-	-	-	-	-	-	-	-
<b>K ACTIVIDADES IMOBILIÁRIAS</b>	-	-	-	-	-	-	-	-
70 Actividades imobiliárias	-	-	-	-	-	-	-	-
71 Aluguer de máquinas e de equipamentos	-	-	-	-	-	-	-	-
72 Actividades informáticas e conexas	-	-	-	-	-	-	-	-
74 Outros serviços prestados às empresas	-	-	-	-	-	-	-	-
<b>L SEGURANÇA SOCIAL</b>	-	-	-	-	-	-	-	-
<b>M EDUCAÇÃO</b>	-	-	-	-	-	-	-	-
<b>N SAÚDE E ACÇÃO SOCIAL</b>	4	4	-	-	-	-	-	-
<b>O OUTROS SERVIÇOS COLECTIVOS</b>	1	1	-	-	-	-	-	-
90 Saneamento e higiene pública	-	-	-	-	-	-	-	-
91 Actividades associativas diversas	1	1	-	-	-	-	-	-
92 Actividades recreativas	-	-	-	-	-	-	-	-
93 Outras actividades de serviços	-	-	-	-	-	-	-	-
<b>Q ORGANISMOS INTERNACIONAIS</b>	-	-	-	-	-	-	-	-

**NÚMERO DE ESTABELECIMENTOS, POR ACTIVIDADES, SEGUNDO A DIMENSÃO DO ESTABELECIMENTO, NO CONCELHO DE VILA NOVA DO CORVO**
**QUADRO 173**

DIMENSÃO (Pessoas)	TOTAL	< 10	10 a 19	20 a 49	50 a 99	100 a 199	200 a 499	500 e +
ACTIVIDADES (CAE - Rev. 2)								
<b>TOTAL</b>	10	8	1	1	-	-	-	-
<b>A AGRICULTURA, CAÇA, SILVICULTURA</b>	-	-	-	-	-	-	-	-
<b>B PESCA</b>	-	-	-	-	-	-	-	-
<b>C INDÚSTRIAS EXTRACTIVAS</b>	-	-	-	-	-	-	-	-
<b>D INDÚSTRIAS TRANSFORMADORAS</b>	-	-	-	-	-	-	-	-
DA Alimentares, das bebidas e do tabaco	-	-	-	-	-	-	-	-
DB Têxtil	-	-	-	-	-	-	-	-
DC Indústria do couro	-	-	-	-	-	-	-	-
DD Indústria da madeira e da cortiça	-	-	-	-	-	-	-	-
DE Pasta de papel e cartão	-	-	-	-	-	-	-	-
DG Produtos químicos, fibras sintéticas ou artificiais	-	-	-	-	-	-	-	-
DH Artigos de borracha e matérias plásticas	-	-	-	-	-	-	-	-
DI Outros produtos minerais não metálicos	-	-	-	-	-	-	-	-
DJ Metalúrgicas de base e produtos metálicos	-	-	-	-	-	-	-	-
DK Fabricação de máquinas	-	-	-	-	-	-	-	-
DL Fabricação de equipamento eléctrico e de óptica	-	-	-	-	-	-	-	-
DM Fabricação de material de transporte	-	-	-	-	-	-	-	-
DN Outras indústrias transformadoras	-	-	-	-	-	-	-	-
<b>E ELECTRICIDADE, GÁS E ÁGUA</b>	1	1	-	-	-	-	-	-
<b>F CONSTRUÇÃO</b>	2	1	-	1	-	-	-	-
<b>G COMÉRCIO</b>	-	-	-	-	-	-	-	-
50 Comércio, manutenção e reparação de veículos	-	-	-	-	-	-	-	-
51 Comércio por grosso e agentes do comércio	-	-	-	-	-	-	-	-
52 Comércio a retalho, reparação de bens pessoais	-	-	-	-	-	-	-	-
<b>H ALOJAMENTO E RESTAURAÇÃO</b>	2	1	1	-	-	-	-	-
<b>I TRANSPORTES E COMUNICAÇÕES</b>	2	2	-	-	-	-	-	-
60/63 Transportes, agências de viagens	1	1	-	-	-	-	-	-
64 Correios e telecomunicações	1	1	-	-	-	-	-	-
<b>J ACTIVIDADES FINANCEIRAS</b>	1	1	-	-	-	-	-	-
65 Intermediação financeira	1	1	-	-	-	-	-	-
66 Seguros e fundos de pensões	-	-	-	-	-	-	-	-
67 Actividades auxiliares de intermediação financeira	-	-	-	-	-	-	-	-
<b>K ACTIVIDADES IMOBILIÁRIAS</b>	-	-	-	-	-	-	-	-
70 Actividades imobiliárias	-	-	-	-	-	-	-	-
71 Aluguer de máquinas e de equipamentos	-	-	-	-	-	-	-	-
72 Actividades informáticas e conexas	-	-	-	-	-	-	-	-
74 Outros serviços prestados às empresas	-	-	-	-	-	-	-	-
<b>L SEGURANÇA SOCIAL</b>	-	-	-	-	-	-	-	-
<b>M EDUCAÇÃO</b>	-	-	-	-	-	-	-	-
<b>N SAÚDE E ACÇÃO SOCIAL</b>	1	1	-	-	-	-	-	-
<b>O OUTROS SERVIÇOS COLECTIVOS</b>	1	1	-	-	-	-	-	-
90 Saneamento e higiene pública	-	-	-	-	-	-	-	-
91 Actividades associativas diversas	1	1	-	-	-	-	-	-
92 Actividades recreativas	-	-	-	-	-	-	-	-
93 Outras actividades de serviços	-	-	-	-	-	-	-	-
<b>Q ORGANISMOS INTERNACIONAIS</b>	-	-	-	-	-	-	-	-

**NÚMERO DE PESSOAS AO SERVIÇO NOS ESTABELECIMENTOS, POR ACTIVIDADES, SEGUNDO A DIMENSÃO DO ESTABELECIMENTO, NO CONCELHO DE VILA NOVA DO CORVO**

**QUADRO 174**

DIMENSÃO (Pessoas)	TOTAL	< 10	10 a 19	20 a 49	50 a 99	100 a 199	200 a 499	500 e +
ACTIVIDADES (CAE - Rev. 2)								
TOTAL	76	27	11	38	-	-	-	-
<b>A AGRICULTURA, CAÇA, SILVICULTURA</b>	-	-	-	-	-	-	-	-
<b>B PESCA</b>	-	-	-	-	-	-	-	-
<b>C INDÚSTRIAS EXTRACTIVAS</b>	-	-	-	-	-	-	-	-
<b>D INDÚSTRIAS TRANSFORMADORAS</b>	-	-	-	-	-	-	-	-
DA Alimentares, das bebidas e do tabaco	-	-	-	-	-	-	-	-
DB Têxtil	-	-	-	-	-	-	-	-
DC Indústria do couro	-	-	-	-	-	-	-	-
DD Indústria da madeira e da cortiça	-	-	-	-	-	-	-	-
DE Pasta de papel e cartão	-	-	-	-	-	-	-	-
DG Produtos químicos, fibras sintéticas ou artificiais	-	-	-	-	-	-	-	-
DH Artigos de borracha e matérias plásticas	-	-	-	-	-	-	-	-
DI Outros produtos minerais não metálicos	-	-	-	-	-	-	-	-
DJ Metalúrgicas de base e produtos metálicos	-	-	-	-	-	-	-	-
DK Fabricação de máquinas	-	-	-	-	-	-	-	-
DL Fabricação de equipamento eléctrico e de óptica	-	-	-	-	-	-	-	-
DM Fabricação de material de transporte	-	-	-	-	-	-	-	-
DN Outras indústrias transformadoras	-	-	-	-	-	-	-	-
<b>E ELECTRICIDADE, GÁS E ÁGUA</b>	6	6	-	-	-	-	-	-
<b>F CONSTRUÇÃO</b>	47	9	-	38	-	-	-	-
<b>G COMÉRCIO</b>	-	-	-	-	-	-	-	-
50 Comércio, manutenção e reparação de veículos	-	-	-	-	-	-	-	-
51 Comércio por grosso e agentes do comércio	-	-	-	-	-	-	-	-
52 Comércio a retalho, reparação de bens pessoais	-	-	-	-	-	-	-	-
<b>H ALOJAMENTO E RESTAURAÇÃO</b>	15	4	11	-	-	-	-	-
<b>I TRANSPORTES E COMUNICAÇÕES</b>	2	2	-	-	-	-	-	-
60/63 Transportes, agências de viagens	1	1	-	-	-	-	-	-
64 Correios e telecomunicações	1	1	-	-	-	-	-	-
<b>J ACTIVIDADES FINANCEIRAS</b>	1	1	-	-	-	-	-	-
65 Intermediação financeira	1	1	-	-	-	-	-	-
66 Seguros e fundos de pensões	-	-	-	-	-	-	-	-
67 Actividades auxiliares de intermediação financeira	-	-	-	-	-	-	-	-
<b>K ACTIVIDADES IMOBILIÁRIAS</b>	-	-	-	-	-	-	-	-
70 Actividades imobiliárias	-	-	-	-	-	-	-	-
71 Aluguer de máquinas e de equipamentos	-	-	-	-	-	-	-	-
72 Actividades informáticas e conexas	-	-	-	-	-	-	-	-
74 Outros serviços prestados às empresas	-	-	-	-	-	-	-	-
<b>L SEGURANÇA SOCIAL</b>	-	-	-	-	-	-	-	-
<b>M EDUCAÇÃO</b>	-	-	-	-	-	-	-	-
<b>N SAÚDE E ACÇÃO SOCIAL</b>	4	4	-	-	-	-	-	-
<b>O OUTROS SERVIÇOS COLECTIVOS</b>	1	1	-	-	-	-	-	-
90 Saneamento e higiene pública	-	-	-	-	-	-	-	-
91 Actividades associativas diversas	1	1	-	-	-	-	-	-
92 Actividades recreativas	-	-	-	-	-	-	-	-
93 Outras actividades de serviços	-	-	-	-	-	-	-	-
<b>Q ORGANISMOS INTERNACIONAIS</b>	-	-	-	-	-	-	-	-

**NÚMERO DE EMPRESAS, POR ACTIVIDADES, SEGUNDO OS ESCALÕES DE VOLUME DE VENDAS DA EMPRESA, NO CONCELHO DE VILA NOVA DO CORVO**

**QUADRO 175**

ESCALÕES (Milhares de contos)	TOTAL	< 10	10 a 29	30 a 99	100	200	1.000	5.000	100.000	Ignorado
					a 199	a 999	a 4.999	a 99.999	e +	
ACTIVIDADES (CAE - Rev. 2)										
TOTAL	4	...	...	...	...	...	...	...	...	...
A AGRICULTURA, CAÇA, SILVICULTURA	-	-	-	-	-	-	-	-	-	-
B PESCA	-	-	-	-	-	-	-	-	-	-
C INDÚSTRIAS EXTRACTIVAS	-	-	-	-	-	-	-	-	-	-
D INDÚSTRIAS TRANSFORMADORAS	-	-	-	-	-	-	-	-	-	-
E ELECTRICIDADE, GÁS E ÁGUA	-	-	-	-	-	-	-	-	-	-
F CONSTRUÇÃO	-	-	-	-	-	-	-	-	-	-
G COMÉRCIO	-	-	-	-	-	-	-	-	-	-
H ALOJAMENTO E RESTAURAÇÃO	2	...	...	...	...	...	...	...	...	...
I TRANSPORTES E COMUNICAÇÕES	-	-	-	-	-	-	-	-	-	-
J ACTIVIDADES FINANCEIRAS	-	-	-	-	-	-	-	-	-	-
K ACTIVIDADES IMOBILIÁRIAS	-	-	-	-	-	-	-	-	-	-
L SEGURANÇA SOCIAL	-	-	-	-	-	-	-	-	-	-
M EDUCAÇÃO	-	-	-	-	-	-	-	-	-	-
N SAÚDE E ACÇÃO SOCIAL	1	-	-	-	-	-	-	-	-	1
O OUTROS SERVIÇOS COLECTIVOS	1	...	...	...	...	...	...	...	...	...
Q ORGANISMOS INTERNACIONAIS	-	-	-	-	-	-	-	-	-	-



**NÚMERO DE EMPRESAS, POR ACTIVIDADES, SEGUNDO A ANTIGUIDADE DA EMPRESA, NO CONCELHO DE VILA NOVA DO CORVO**
**QUADRO 176**

ACTIVIDADES (CAE - Rev. 2)	ANTIGUIDADE (Anos)							
	TOTAL	< 1	1 a 4	5 a 9	10 a 19	20 a 49	50 e +	Ignorada
TOTAL	4	-	-	2	1	1	-	-
<b>A AGRICULTURA, CAÇA, SILVICULTURA</b>	-	-	-	-	-	-	-	-
<b>B PESCA</b>	-	-	-	-	-	-	-	-
<b>C INDÚSTRIAS EXTRACTIVAS</b>	-	-	-	-	-	-	-	-
<b>D INDÚSTRIAS TRANSFORMADORAS</b>	-	-	-	-	-	-	-	-
DA Alimentares, das bebidas e do tabaco	-	-	-	-	-	-	-	-
DB Têxtil	-	-	-	-	-	-	-	-
DC Indústria do couro	-	-	-	-	-	-	-	-
DD Indústria da madeira e da cortiça	-	-	-	-	-	-	-	-
DE Pasta de papel e cartão	-	-	-	-	-	-	-	-
DG Produtos químicos, fibras sintéticas ou artificiais	-	-	-	-	-	-	-	-
DH Artigos de borracha e matérias plásticas	-	-	-	-	-	-	-	-
DI Outros produtos minerais não metálicos	-	-	-	-	-	-	-	-
DJ Metalúrgicas de base e produtos metálicos	-	-	-	-	-	-	-	-
DK Fabricação de máquinas	-	-	-	-	-	-	-	-
DL Fabricação de equipamento eléctrico e de óptica	-	-	-	-	-	-	-	-
DM Fabricação de material de transporte	-	-	-	-	-	-	-	-
DN Outras indústrias transformadoras	-	-	-	-	-	-	-	-
<b>E ELECTRICIDADE, GÁS E ÁGUA</b>	-	-	-	-	-	-	-	-
<b>F CONSTRUÇÃO</b>	-	-	-	-	-	-	-	-
<b>G COMÉRCIO</b>	-	-	-	-	-	-	-	-
50 Comércio, manutenção e reparação de veículos	-	-	-	-	-	-	-	-
51 Comércio por grosso e agentes do comércio	-	-	-	-	-	-	-	-
52 Comércio a retalho, reparação de bens pessoais	-	-	-	-	-	-	-	-
<b>H ALOJAMENTO E RESTAURAÇÃO</b>	2	-	-	2	-	-	-	-
<b>I TRANSPORTES E COMUNICAÇÕES</b>	-	-	-	-	-	-	-	-
60/63 Transportes, agências de viagens	-	-	-	-	-	-	-	-
64 Correios e telecomunicações	-	-	-	-	-	-	-	-
<b>J ACTIVIDADES FINANCEIRAS</b>	-	-	-	-	-	-	-	-
65 Intermediação financeira	-	-	-	-	-	-	-	-
66 Seguros e fundos de pensões	-	-	-	-	-	-	-	-
67 Actividades auxiliares de intermediação financeira	-	-	-	-	-	-	-	-
<b>K ACTIVIDADES IMOBILIÁRIAS</b>	-	-	-	-	-	-	-	-
70 Actividades imobiliárias	-	-	-	-	-	-	-	-
71 Aluguer de máquinas e de equipamentos	-	-	-	-	-	-	-	-
72 Actividades informáticas e conexas	-	-	-	-	-	-	-	-
74 Outros serviços prestados às empresas	-	-	-	-	-	-	-	-
<b>L SEGURANÇA SOCIAL</b>	-	-	-	-	-	-	-	-
<b>M EDUCAÇÃO</b>	-	-	-	-	-	-	-	-
<b>N SAÚDE E ACÇÃO SOCIAL</b>	1	-	-	-	1	-	-	-
<b>O OUTROS SERVIÇOS COLECTIVOS</b>	1	-	-	-	-	1	-	-
90 Saneamento e higiene pública	-	-	-	-	-	-	-	-
91 Actividades associativas diversas	1	-	-	-	-	1	-	-
92 Actividades recreativas	-	-	-	-	-	-	-	-
93 Outras actividades de serviços	-	-	-	-	-	-	-	-
<b>Q ORGANISMOS INTERNACIONAIS</b>	-	-	-	-	-	-	-	-