




REGIÃO AUTÓNOMA DOS AÇORES
SECRETARIA REGIONAL DA EDUCAÇÃO E ASSUNTOS SOCIAIS
OBSERVATÓRIO DO EMPREGO E FORMAÇÃO PROFISSIONAL

ESTRUTURA EMPRESARIAL 1997



ILHAS E CONCELHOS



REGIÃO AUTÓNOMA DOS AÇORES
SECRETARIA REGIONAL DA EDUCAÇÃO E ASSUNTOS SOCIAIS
OBSERVATÓRIO DO EMPREGO E FORMAÇÃO PROFISSIONAL

ESTRUTURA EMPRESARIAL NA REGIÃO AUTÓNOMA DOS AÇORES

ILHAS E CONCELHOS

1997

Ponta Delgada, Dezembro de 1999

Secretaria Regional da Educação e Assuntos Sociais
Direcção Regional da Juventude, Emprego e Formação Profissional
Observatório do Emprego e Formação Profissional
Rua Margarida de Chaves, 135
9500-088 PONTA DELGADA
Telefone: 296 30 44 70
Fax: 296 30 44 88
E-mail: sreas.gt@mail.telepac.pt

Home Page: <http://www.oefp.raa.pt>

A reprodução destes dados só é permitida com indicação da fonte

ÍNDICE

Nota introdutória	11
Sinais convencionais	11
Breve análise dos resultados	13
Classificação das Actividades Económicas Portuguesas por Ramos de Actividade (CAE - Rev. 2)	15
ALGUNS INDICADORES GLOBAIS	17
Quadro 1 - Número de empresas e distribuição percentual, por ilhas, nos últimos dois anos	19
Quadro 2 - Número de pessoas ao serviço nas empresas e distribuição percentual, por ilhas, nos últimos dois anos	19
Gráfico 1 - Distribuição percentual de empresas e pessoas ao serviço, por ilhas	20
Quadro 3 - Número de estabelecimentos e distribuição percentual, por ilhas, nos últimos dois anos	21
Quadro 4 - Número de pessoas ao serviço nos estabelecimentos e distribuição percentual, por ilhas, nos últimos dois anos	21
Gráfico 2 - Distribuição percentual de estabelecimentos e pessoas ao serviço, por ilhas	22
Quadro 5 - Número de empresas e distribuição percentual, por concelhos, nos últimos dois anos	23
Quadro 6 - Número de pessoas ao serviço nas empresas e distribuição percentual, por concelhos, nos últimos dois anos	23
Gráfico 3 - Distribuição percentual de empresas e pessoas ao serviço, por ilhas	24
Quadro 7 - Número de estabelecimentos e distribuição percentual, por concelhos, nos últimos dois anos	25
Quadro 8 - Número de pessoas ao serviço nos estabelecimentos e distribuição percentual, por concelhos, nos últimos dois anos	25
Gráfico 4 - Distribuição percentual de estabelecimentos e pessoas ao serviço, por concelhos	26
ESTRUTURA EMPRESARIAL POR ILHAS	27
Ilha de Santa Maria	29
Quadro 9 - Número de empresas, por actividades, segundo a dimensão da empresa	31
Quadro 10 - Número de pessoas ao serviço nas empresas, por actividades, segundo a dimensão da empresa	32
Quadro 11 - Número de estabelecimentos, por actividades, segundo a dimensão do estabelecimento	33
Quadro 12 - Número de pessoas ao serviço nos estabelecimentos, por actividades, segundo a dimensão do estabelecimento	34
Quadro 13 - Número de empresas, por actividades, segundo os escalões de volume de vendas da empresa	35
Quadro 14 - Número de empresas, por actividades, segundo a antiguidade da empresa	36
Ilha de São Miguel	37
Quadro 15 - Número de empresas, por actividades, segundo a dimensão da empresa	39

Quadro 16 - Número de pessoas ao serviço nas empresas, por actividades, segundo a dimensão da empresa	40
Quadro 17 - Número de estabelecimentos, por actividades, segundo a dimensão do estabelecimento	41
Quadro 18 - Número de pessoas ao serviço nos estabelecimentos, por actividades, segundo a dimensão do estabelecimento	42
Quadro 19 - Número de empresas, por actividades, segundo os escalões de volume de vendas da empresa	43
Quadro 20 - Número de empresas, por actividades, segundo a antiguidade da empresa	44
Ilha Terceira	45
Quadro 21 - Número de empresas, por actividades, segundo a dimensão da empresa	47
Quadro 22 - Número de pessoas ao serviço nas empresas, por actividades, segundo a dimensão da empresa	48
Quadro 23 - Número de estabelecimentos, por actividades, segundo a dimensão do estabelecimento	49
Quadro 24 - Número de pessoas ao serviço nos estabelecimentos, por actividades, segundo a dimensão do estabelecimento	50
Quadro 25 - Número de empresas, por actividades, segundo os escalões de volume de vendas da empresa	51
Quadro 26 - Número de empresas, por actividades, segundo a antiguidade da empresa	52
Ilha Graciosa	53
Quadro 27 - Número de empresas, por actividades, segundo a dimensão da empresa	55
Quadro 28 - Número de pessoas ao serviço nas empresas, por actividades, segundo a dimensão da empresa	56
Quadro 29 - Número de estabelecimentos, por actividades, segundo a dimensão do estabelecimento	57
Quadro 30 - Número de pessoas ao serviço nos estabelecimentos, por actividades, segundo a dimensão do estabelecimento	58
Quadro 31 - Número de empresas, por actividades, segundo os escalões de volume de vendas da empresa	59
Quadro 32 - Número de empresas, por actividades, segundo a antiguidade da empresa	60
Ilha de São Jorge	61
Quadro 33 - Número de empresas, por actividades, segundo a dimensão da empresa	63
Quadro 34 - Número de pessoas ao serviço nas empresas, por actividades, segundo a dimensão da empresa	64
Quadro 35 - Número de estabelecimentos, por actividades, segundo a dimensão do estabelecimento	65
Quadro 36 - Número de pessoas ao serviço nos estabelecimentos, por actividades, segundo a dimensão do estabelecimento	66
Quadro 37 - Número de empresas, por actividades, segundo os escalões de volume de vendas da empresa	67
Quadro 38 - Número de empresas, por actividades, segundo a antiguidade da empresa	68
Ilha do Pico	69
Quadro 39 - Número de empresas, por actividades, segundo a dimensão da empresa	71
Quadro 40 - Número de pessoas ao serviço nas empresas, por actividades, segundo a dimensão da empresa	72
Quadro 41 - Número de estabelecimentos, por actividades, segundo a dimensão do estabelecimento	73

Quadro 42 - Número de pessoas ao serviço nos estabelecimentos, por actividades, segundo a dimensão do estabelecimento	74
Quadro 43 - Número de empresas, por actividades, segundo os escalões de volume de vendas da empresa	75
Quadro 44 - Número de empresas, por actividades, segundo a antiguidade da empresa	76
Ilha do Faial	77
Quadro 45 - Número de empresas, por actividades, segundo a dimensão da empresa	79
Quadro 46 - Número de pessoas ao serviço nas empresas, por actividades, segundo a dimensão da empresa	80
Quadro 47 - Número de estabelecimentos, por actividades, segundo a dimensão do estabelecimento	81
Quadro 48 - Número de pessoas ao serviço nos estabelecimentos, por actividades, segundo a dimensão do estabelecimento	82
Quadro 49 - Número de empresas, por actividades, segundo os escalões de volume de vendas da empresa	83
Quadro 50 - Número de empresas, por actividades, segundo a antiguidade da empresa	84
Ilha das Flores	85
Quadro 51 - Número de empresas, por actividades, segundo a dimensão da empresa	87
Quadro 52 - Número de pessoas ao serviço nas empresas, por actividades, segundo a dimensão da empresa	88
Quadro 53 - Número de estabelecimentos, por actividades, segundo a dimensão do estabelecimento	89
Quadro 54 - Número de pessoas ao serviço nos estabelecimentos, por actividades, segundo a dimensão do estabelecimento	90
Quadro 55 - Número de empresas, por actividades, segundo os escalões de volume de vendas da empresa	91
Quadro 56 - Número de empresas, por actividades, segundo a antiguidade da empresa	92
Ilha do Corvo	93
Quadro 57 - Número de empresas, por actividades, segundo a dimensão da empresa	95
Quadro 58 - Número de pessoas ao serviço nas empresas, por actividades, segundo a dimensão da empresa	96
Quadro 59 - Número de estabelecimentos, por actividades, segundo a dimensão do estabelecimento	97
Quadro 60 - Número de pessoas ao serviço nos estabelecimentos, por actividades, segundo a dimensão do estabelecimento	98
Quadro 61 - Número de empresas, por actividades, segundo os escalões de volume de vendas da empresa	99
Quadro 62 - Número de empresas, por actividades, segundo a antiguidade da empresa	100
ESTRUTURA EMPRESARIAL POR CONCELHOS	101
Concelho de Vila do Porto	103
Quadro 63 - Número de empresas, por actividades, segundo a dimensão da empresa	105
Quadro 64 - Número de pessoas ao serviço nas empresas, por actividades, segundo a dimensão da empresa	106
Quadro 65 - Número de estabelecimentos, por actividades, segundo a dimensão do estabelecimento	107
Quadro 66 - Número de pessoas ao serviço nos estabelecimentos, por actividades, segundo a dimensão do	

estabelecimento	108
Quadro 67 - Número de empresas, por actividades, segundo os escalões de volume de vendas da empresa	109
Quadro 68 - Número de empresas, por actividades, segundo a antiguidade da empresa	110
Concelho de Ponta Delgada	111
Quadro 69 - Número de empresas, por actividades, segundo a dimensão da empresa	113
Quadro 70 - Número de pessoas ao serviço nas empresas, por actividades, segundo a dimensão da empresa	114
Quadro 71 - Número de estabelecimentos, por actividades, segundo a dimensão do estabelecimento	115
Quadro 72 - Número de pessoas ao serviço nos estabelecimentos, por actividades, segundo a dimensão do estabelecimento	116
Quadro 73 - Número de empresas, por actividades, segundo os escalões de volume de vendas da empresa	117
Quadro 74 - Número de empresas, por actividades, segundo a antiguidade da empresa	118
Concelho da Lagoa	119
Quadro 75 - Número de empresas, por actividades, segundo a dimensão da empresa	121
Quadro 76 - Número de pessoas ao serviço nas empresas, por actividades, segundo a dimensão da empresa	122
Quadro 77 - Número de estabelecimentos, por actividades, segundo a dimensão do estabelecimento	123
Quadro 78 - Número de pessoas ao serviço nos estabelecimentos, por actividades, segundo a dimensão do estabelecimento	124
Quadro 79 - Número de empresas, por actividades, segundo os escalões de volume de vendas da empresa	125
Quadro 80 - Número de empresas, por actividades, segundo a antiguidade da empresa	126
Concelho de Vila Franca do Campo	127
Quadro 81 - Número de empresas, por actividades, segundo a dimensão da empresa	129
Quadro 82 - Número de pessoas ao serviço nas empresas, por actividades, segundo a dimensão da empresa	130
Quadro 83 - Número de estabelecimentos, por actividades, segundo a dimensão do estabelecimento	131
Quadro 84 - Número de pessoas ao serviço nos estabelecimentos, por actividades, segundo a dimensão do estabelecimento	132
Quadro 85 - Número de empresas, por actividades, segundo os escalões de volume de vendas da empresa	133
Quadro 86 - Número de empresas, por actividades, segundo a antiguidade da empresa	134
Concelho da Povoação	135
Quadro 87 - Número de empresas, por actividades, segundo a dimensão da empresa	137
Quadro 88 - Número de pessoas ao serviço nas empresas, por actividades, segundo a dimensão da empresa	138
Quadro 89 - Número de estabelecimentos, por actividades, segundo a dimensão do estabelecimento	139
Quadro 90 - Número de pessoas ao serviço nos estabelecimentos, por actividades, segundo a dimensão do estabelecimento	140
Quadro 91 - Número de empresas, por actividades, segundo os escalões de volume de vendas da empresa	141

Quadro 92 - Número de empresas, por actividades, segundo a antiguidade da empresa	142
Concelho da Ribeira Grande	143
Quadro 93 - Número de empresas, por actividades, segundo a dimensão da empresa	145
Quadro 94 - Número de pessoas ao serviço nas empresas, por actividades, segundo a dimensão da empresa	146
Quadro 95 - Número de estabelecimentos, por actividades, segundo a dimensão do estabelecimento	147
Quadro 96 - Número de pessoas ao serviço nos estabelecimentos, por actividades, segundo a dimensão do estabelecimento	148
Quadro 97 - Número de empresas, por actividades, segundo os escalões de volume de vendas da empresa	149
Quadro 98 - Número de empresas, por actividades, segundo a antiguidade da empresa	150
Concelho do Nordeste	151
Quadro 99 - Número de empresas, por actividades, segundo a dimensão da empresa	153
Quadro 100 - Número de pessoas ao serviço nas empresas, por actividades, segundo a dimensão da empresa	154
Quadro 101 - Número de estabelecimentos, por actividades, segundo a dimensão do estabelecimento	155
Quadro 102 - Número de pessoas ao serviço nos estabelecimentos, por actividades, segundo a dimensão do estabelecimento	156
Quadro 103 - Número de empresas, por actividades, segundo os escalões de volume de vendas da empresa	157
Quadro 104 - Número de empresas, por actividades, segundo a antiguidade da empresa	158
Concelho de Angra do Heroísmo	159
Quadro 105 - Número de empresas, por actividades, segundo a dimensão da empresa	161
Quadro 106 - Número de pessoas ao serviço nas empresas, por actividades, segundo a dimensão da empresa	162
Quadro 107 - Número de estabelecimentos, por actividades, segundo a dimensão do estabelecimento	163
Quadro 108 - Número de pessoas ao serviço nos estabelecimentos, por actividades, segundo a dimensão do estabelecimento	164
Quadro 109 - Número de empresas, por actividades, segundo os escalões de volume de vendas da empresa	165
Quadro 110 - Número de empresas, por actividades, segundo a antiguidade da empresa	166
Concelho da Praia da Vitória	167
Quadro 111 - Número de empresas, por actividades, segundo a dimensão da empresa	169
Quadro 112 - Número de pessoas ao serviço nas empresas, por actividades, segundo a dimensão da empresa	170
Quadro 113 - Número de estabelecimentos, por actividades, segundo a dimensão do estabelecimento	171
Quadro 114 - Número de pessoas ao serviço nos estabelecimentos, por actividades, segundo a dimensão do estabelecimento	172
Quadro 115 - Número de empresas, por actividades, segundo os escalões de volume de vendas da empresa	173
Quadro 116 - Número de empresas, por actividades, segundo a antiguidade da empresa	174

Concelho de Santa Cruz da Graciosa	175
Quadro 117 - Número de empresas, por actividades, segundo a dimensão da empresa	177
Quadro 118 - Número de pessoas ao serviço nas empresas, por actividades, segundo a dimensão da empresa	178
Quadro 119 - Número de estabelecimentos, por actividades, segundo a dimensão do estabelecimento	179
Quadro 120 - Número de pessoas ao serviço nos estabelecimentos, por actividades, segundo a dimensão do estabelecimento	180
Quadro 121 - Número de empresas, por actividades, segundo os escalões de volume de vendas da empresa	181
Quadro 122 - Número de empresas, por actividades, segundo a antiguidade da empresa	182
Concelho das Velas	183
Quadro 123 - Número de empresas, por actividades, segundo a dimensão da empresa	185
Quadro 124 - Número de pessoas ao serviço nas empresas, por actividades, segundo a dimensão da empresa	186
Quadro 125 - Número de estabelecimentos, por actividades, segundo a dimensão do estabelecimento	187
Quadro 126 - Número de pessoas ao serviço nos estabelecimentos, por actividades, segundo a dimensão do estabelecimento	188
Quadro 127 - Número de empresas, por actividades, segundo os escalões de volume de vendas da empresa	189
Quadro 128 - Número de empresas, por actividades, segundo a antiguidade da empresa	190
Concelho da Calheta	191
Quadro 129 - Número de empresas, por actividades, segundo a dimensão da empresa	193
Quadro 130 - Número de pessoas ao serviço nas empresas, por actividades, segundo a dimensão da empresa	194
Quadro 131 - Número de estabelecimentos, por actividades, segundo a dimensão do estabelecimento	195
Quadro 132 - Número de pessoas ao serviço nos estabelecimentos, por actividades, segundo a dimensão do estabelecimento	196
Quadro 133 - Número de empresas, por actividades, segundo os escalões de volume de vendas da empresa	197
Quadro 134 - Número de empresas, por actividades, segundo a antiguidade da empresa	198
Concelho da Madalena	199
Quadro 135 - Número de empresas, por actividades, segundo a dimensão da empresa	201
Quadro 136 - Número de pessoas ao serviço nas empresas, por actividades, segundo a dimensão da empresa	202
Quadro 137 - Número de estabelecimentos, por actividades, segundo a dimensão do estabelecimento	203
Quadro 138 - Número de pessoas ao serviço nos estabelecimentos, por actividades, segundo a dimensão do estabelecimento	204
Quadro 139 - Número de empresas, por actividades, segundo os escalões de volume de vendas da empresa	205
Quadro 140 - Número de empresas, por actividades, segundo a antiguidade da empresa	206
Concelho de São Roque	207
Quadro 141 - Número de empresas, por actividades, segundo a dimensão da empresa	209

Quadro 142 - Número de pessoas ao serviço nas empresas, por actividades, segundo a dimensão da empresa	210
Quadro 143 - Número de estabelecimentos, por actividades, segundo a dimensão do estabelecimento	211
Quadro 144 - Número de pessoas ao serviço nos estabelecimentos, por actividades, segundo a dimensão do estabelecimento	212
Quadro 145 - Número de empresas, por actividades, segundo os escalões de volume de vendas da empresa	213
Quadro 146 - Número de empresas, por actividades, segundo a antiguidade da empresa	214
Concelho das Lajes do Pico	215
Quadro 147 - Número de empresas, por actividades, segundo a dimensão da empresa	217
Quadro 148 - Número de pessoas ao serviço nas empresas, por actividades, segundo a dimensão da empresa	218
Quadro 149 - Número de estabelecimentos, por actividades, segundo a dimensão do estabelecimento	219
Quadro 150 - Número de pessoas ao serviço nos estabelecimentos, por actividades, segundo a dimensão do estabelecimento	220
Quadro 151 - Número de empresas, por actividades, segundo os escalões de volume de vendas da empresa	221
Quadro 152 - Número de empresas, por actividades, segundo a antiguidade da empresa	222
Concelho da Horta	223
Quadro 153 - Número de empresas, por actividades, segundo a dimensão da empresa	225
Quadro 154 - Número de pessoas ao serviço nas empresas, por actividades, segundo a dimensão da empresa	226
Quadro 155 - Número de estabelecimentos, por actividades, segundo a dimensão do estabelecimento	227
Quadro 156 - Número de pessoas ao serviço nos estabelecimentos, por actividades, segundo a dimensão do estabelecimento	228
Quadro 157 - Número de empresas, por actividades, segundo os escalões de volume de vendas da empresa	229
Quadro 158 - Número de empresas, por actividades, segundo a antiguidade da empresa	230
Concelho das Lages das Flores	231
Quadro 159 - Número de empresas, por actividades, segundo a dimensão da empresa	233
Quadro 160 - Número de pessoas ao serviço nas empresas, por actividades, segundo a dimensão da empresa	234
Quadro 161 - Número de estabelecimentos, por actividades, segundo a dimensão do estabelecimento	235
Quadro 162 - Número de pessoas ao serviço nos estabelecimentos, por actividades, segundo a dimensão do estabelecimento	236
Quadro 163 - Número de empresas, por actividades, segundo os escalões de volume de vendas da empresa	237
Quadro 164 - Número de empresas, por actividades, segundo a antiguidade da empresa	238
Concelho de Santa Cruz das Flores	239
Quadro 165 - Número de empresas, por actividades, segundo a dimensão da empresa	241
Quadro 166 - Número de pessoas ao serviço nas empresas, por actividades, segundo a dimensão da empresa	242
Quadro 167 - Número de estabelecimentos, por actividades, segundo a dimensão do estabelecimento	243

Quadro 168 - Número de pessoas ao serviço nos estabelecimentos, por actividades, segundo a dimensão do estabelecimento	244
Quadro 169 - Número de empresas, por actividades, segundo os escalões de volume de vendas da empresa	245
Quadro 170 - Número de empresas, por actividades, segundo a antiguidade da empresa	246
Concelho de Vila Nova do Corvo	247
Quadro 171 - Número de empresas, por actividades, segundo a dimensão da empresa	249
Quadro 172 - Número de pessoas ao serviço nas empresas, por actividades, segundo a dimensão da empresa	250
Quadro 173 - Número de estabelecimentos, por actividades, segundo a dimensão do estabelecimento	251
Quadro 174 - Número de pessoas ao serviço nos estabelecimentos, por actividades, segundo a dimensão do estabelecimento	252
Quadro 175 - Número de empresas, por actividades, segundo os escalões de volume de vendas da empresa	253
Quadro 176 - Número de empresas, por actividades, segundo a antiguidade da empresa	254

NOTA INTRODUTÓRIA

A presente publicação contém a informação respeitante à estrutura empresarial da Região Autónoma dos Açores por ilhas e por concelhos, tomando como base os Quadros de Pessoal relativos a 1997, já tratados e publicados por este Observatório. Os dados estatísticos foram apurados pelo Departamento de Estatística do Trabalho, Emprego e Formação Profissional do Ministério do Trabalho e da Solidariedade, cabendo-nos o tratamento da informação disponibilizada.

Trata-se do segundo ano consecutivo que o Observatório do Emprego e Formação Profissional disponibiliza informação detalhada de alguns parâmetros da estrutura empresarial por ilhas e por concelhos.

Tal como os Quadros de Pessoal, a presente informação abrange todas as entidades com trabalhadores ao seu serviço, com excepção de:

- administração central, regional e local, bem como dos institutos públicos nas modalidades de serviço personalizado do Estado e de fundo público;
- pessoas colectivas de direito público;
- entidades patronais que exerçam actividades de exploração agrícola, silvícola ou pecuária, de caça e de pesca, salvo quanto aos trabalhadores abrangidos pelo regime geral de segurança social ou por instrumento de regulamentação colectiva de trabalho;
- trabalho doméstico.

(art.1º n.º3 do Decreto-Lei n.º 332/93, de 25 de Setembro).

As eventuais divergências nos totais regionais de empresas e estabelecimentos ora apresentados, relativamente aos constantes da publicação "Quadros de Pessoal 97", ficam a dever-se a razões técnicas alheias a este Observatório.

SINAIS CONVENCIONAIS

- Resultado nulo
- ... Valor sujeito a segredo estatístico

BREVE ANÁLISE DOS RESULTADOS

O primeiro dado que de imediato deveremos referir é que, a nível global, se assiste de 1996 para 1997, a um crescimento idêntico do número de empresas (+ 2,25%) e das respectivas pessoas ao serviço (+ 2,09%), sendo essa evolução diferente quando consideramos a unidade estabelecimento. Neste caso, assiste-se a um crescimento de 3,7% no número de estabelecimentos face a um crescimento de apenas 1,14% no correspondente número de pessoas ao serviço, motivo pelo qual o número médio de pessoas por estabelecimento desce de 7 pessoas, em 1996, para 6,7 em 1997.

Relativamente ao peso que as diversas ilhas assumem no conjunto da Região, à ilha de São Miguel correspondem valores superiores a metade dos obtidos para a totalidade dos Açores, em coerência, aliás, com a distribuição da população, verificando-se que o peso desta ilha se vê reforçado de 1996 para 1997, quer em relação ao número de empresas (de 52,8% para 53,7%) quer, quanto ao número de estabelecimentos (de 52,2% para 52,7%).

Em relação ao número de pessoas ao serviço, as percentagens correspondentes a São Miguel são bastante superiores ao seu peso na distribuição da população, sendo bastante mais expressivo no caso das pessoas ao serviço das empresas, em que aquelas representam 64,7%. No entanto, fruto da evolução já assinalada para o conjunto da Região Autónoma dos Açores com reflexo essencialmente nesta ilha, assiste-se a uma ligeira descida nas pessoas ao serviço dos estabelecimentos (de 57,5% para 57,2%).

Quanto às restantes ilhas, e em relação ao número de empresas, verificam-se percentagens ligeiramente superiores em Santa Maria, Graciosa e Pico, inferiores na Terceira, São Jorge, Faial e Flores e idêntica no Corvo. Nos estabelecimentos, as ilhas vêm o seu peso aumentar com exceção da Terceira, S. Jorge e do Faial em que as respectivas percentagens descem. Quanto às pessoas ao serviço, quer nas empresas, quer nos estabelecimentos, é de assinalar a subida das percentagens relativas à ilha Terceira e a descida das referentes à ilha do Faial.

Em relação ao peso dos diversos concelhos no conjunto da Região, Ponta Delgada e Angra do Heroísmo representam 49,8% do total das empresas e 49,8% dos estabelecimentos, subindo esta percentagem para os valores de 71,2% e 71,8%, respectivamente, se acrescentarmos àqueles dois concelhos os referentes às restantes três cidades do arquipélago (Horta, Ribeira Grande e Praia da Vitória), mantendo-se em 1997 uma situação idêntica a 1996.

Relativamente às pessoas ao serviço, os valores são ainda mais significativos, possuindo Ponta Delgada 49,9% das pessoas ao serviço em todas as empresas da Região, percentagem que se eleva para 64,1% se acrescentarmos o concelho de Angra do Heroísmo, e para 83,5%, se àqueles dois concelhos acrescentarmos os restantes três anteriormente referidos. Inversamente, os outros catorze concelhos não considerados apenas representam 16,5% das pessoas ao serviço das empresas, embora se tenha assistido a um ligeiro aumento dessa percentagem em relação a 1996, em que representavam 16,1%.

Na análise das pessoas ao serviço nos estabelecimentos, embora com percentagens inferiores, a situação é similar: Ponta Delgada representa 41,8% isoladamente e 58,3%, quando em conjunto com Angra do Heroísmo, sendo aquela percentagem de 78,8%, quando considerados os cinco concelhos correspondentes às cidades existentes na Região.

Passemos agora a uma caracterização sucinta da estrutura empresarial de cada ilha.

Na ilha de Santa Maria, 83 das 91 empresas existentes naquela ilha têm menos de 10 pessoas ao serviço, existindo, tal como em 1996, uma única empresa com 20 ou mais pessoas ao serviço que, no entanto não ultrapassa as 49. Nos 116 estabelecimentos existentes, 102 têm menos de 10 pessoas, e apenas 1 no escalão “200-499”, no sector dos Transportes e Comunicações, que tem aos seu serviço cerca de 1/3 das pessoas ao serviço na ilha, factor gerador de dependência para a restante economia de Santa Maria.

A ilha de São Miguel, aliás como se passa em todas as ilhas da Região, possui também uma estrutura assente em empresas de pequena dimensão (1 922 das 2 318 empresas da ilha têm menos de 10 pessoas ao serviço), havendo

neste caso 55 empresas que têm 50 ou mais pessoas ao serviço, entre as quais se encontram 3 que têm 500 ou mais pessoas (menos 1 do que no ano anterior). A totalidade das empresas emprega 21 251 pessoas com uma distribuição equilibrada nos diversos escalões de dimensão convencionados. As actividades inseridas nas Indústrias Transformadoras, com especial realce das Alimentares, das Bebidas e do Tabaco, bem como no Comércio, ocupam 47,14% das pessoas ao serviço. Das 2 318 empresas, 58,9% possuem volumes de vendas inferiores a 100 000 contos/ano, apontando para um relativamente reduzido nível de criação de produto. Refira-se finalmente que 25,37% das empresas desta ilha são recentes (até 4 anos de antiguidade), o que pode indiciar um nível de consolidação do tecido empresarial não muito elevado, embora esta percentagem tenha evoluído positivamente em relação a 1996 (situava-se acima de 26%).

Em relação à ilha Terceira as conclusões a retirar são idênticas. Nesta ilha, 826 das 972 empresas têm menos de 10 pessoas ao serviço, e só 19 têm 50 ou mais. Empregando um total de 6 237 pessoas, 48,47% das pessoas encontram-se ao serviço das Indústrias Transformadoras (também com especial relevância do sector de Alimentação, das Bebidas e do Tabaco) e do Comércio, situando-se esta percentagem 2,5 pontos percentuais abaixo de 1996, essencialmente pelo reforço do sector da Construção. Aliás, se analisarmos por estabelecimentos, verifica-se que o sector da Construção, ao contrário de 1996, ultrapassa mesmo o das Indústrias Transformadoras. Também na ilha Terceira se encontra um tecido empresarial assente em empresas relativamente recentes (neste caso, 268 das 972 empresas da ilha têm até 4 anos de antiguidade).

Na ilha Graciosa, 85 empresas (num total de 92) têm menos de 10 pessoas ao serviço, correspondendo as pessoas por elas empregadas a quase 60% das pessoas ao serviço de todas as empresas da ilha. Os sectores de maior significado são os do Comércio, da Saúde e Acção Social e da Construção, registando-se em relação a 1996 uma perca da importância do das Indústrias Alimentares, das Bebidas e do Tabaco. As empresas até 4 anos de antiguidade têm um peso de 25% no total das empresas desta ilha.

Na ilha de São Jorge, com 254 empresas, 217 têm menos de 10 trabalhadores. Os seus sectores mais significativos são o do Comércio e o das Indústrias Transformadoras, verificando-se que, em relação a 1996, o primeiro ultrapassou o segundo, não só pelo aumento que se verifica nas pessoas ao serviço naquele sector, mas essencialmente pela quebra da importância que se constata a nível das Indústrias da Alimentação, das Bebidas e do Tabaco, ao passar de 270 para 207 pessoas ao serviço. Nesta ilha, 65 das 254 empresas têm até 4 anos de antiguidade.

A ilha do Pico tem 252 empresas, 227 das quais têm menos de 10 pessoas ao serviço. Tal como em 1996, o sector mais importante continua a ser o do Comércio, seguido do da Construção e do das Indústrias Transformadoras, devendo continuar a realçar-se o peso do sector das Pescas ao empregar mais de 10% das pessoas ao serviço. A reduzida antiguidade das empresas está igualmente patente na ilha, tendo 84 das suas empresas menos de 4 anos.

Na ilha do Faial, 238 das suas 280 empresas têm menos de 10 trabalhadores. As actividades mais importantes são o Comércio e as Indústrias Transformadoras, sendo a importância da primeira muito mais evidente do que nas restantes ilhas, fruto do forte movimento turístico que caracteriza esta ilha. O peso elevado das empresas recentes continua a ser aplicável também à ilha do Faial, possuindo 69 das 280 empresas menos de 4 anos de antiguidade.

Na ilha das Flores, onde existem 53 empresas, 42 têm menos de 10 pessoas ao serviço. Empregando 156 pessoas num total de 407, é o sector da Construção que maior relevância tem nesta ilha. Mais de 30% das empresas têm menos de 4 anos.

A ilha do Corvo, com 5 empresas, apresenta o sector do Alojamento e Restauração com 2 empresas que ocupam 11 das 16 pessoas ao serviço, no total.

A análise dos valores apresentados para cada concelho da Região permitirá aprofundar a análise até aqui efectuada, enriquecendo as conclusões a retirar.

CLASSIFICAÇÃO DAS ACTIVIDADES ECONÓMICAS PORTUGUESAS POR RAMOS DE ACTIVIDADE (CAE - REV. 2)

ÍNDICE DAS DIVISÕES E SUBDIVISÕES UTILIZADAS NO TEXTO

- A AGRICULTURA, PRODUÇÃO ANIMAL, CAÇA E SILVICULTURA**
- B PESCA**
- C INDÚSTRIAS EXTRACTIVAS**
- D INDÚSTRIAS TRANSFORMADORAS**
 - DA Indústrias alimentares, das bebidas e do tabaco
 - DB Indústria têxtil
 - DC Indústria do couro e dos produtos do couro
 - DD Indústrias da madeira e da cortiça e suas obras
 - DE Indústrias de pasta de papel e cartão e seus artigos; edição e impressão
 - DG Fabricação de produtos químicos e de fibras sintéticas ou artificiais
 - DH Fabricação de artigos de borracha e de matérias plásticas
 - DI Fabricação de outros produtos minerais não metálicos
 - DJ Indústrias metalúrgicas de base e de produtos metálicos
 - DK Fabricação de máquinas e de outros equipamentos
 - DL Fabricação de equipamento eléctrico e de óptica
 - DM Fabricação de material de transporte
 - DN Outras indústrias transformadoras
- E PRODUÇÃO E DISTRIBUIÇÃO DE ELECTRICIDADE, DE GÁS E DE ÁGUA**
- F CONSTRUÇÃO**
- G COMÉRCIO POR GROSSO E A RETALHO; REPARAÇÃO DE VEÍCULOS AUTOMÓVEIS, MOTOCICLOS E DE BENS DE USO PESSOAL E DOMÉSTICO**
 - G 50 Comércio, manutenção e reparação de veículos automóveis e motociclos, comércio a retalho de combustíveis para veículos
 - G 51 Comércio por grosso e agentes do comércio, excepto de veículos automóveis e de motociclos
 - G 52 Comércio a retalho (excepto de veículos automóveis, motociclos e combustíveis para veículos), reparação de bens pessoais e domésticos
- H ALOJAMENTO E RESTAURAÇÃO (RESTAURANTES E SIMILARES)**
- I TRANSPORTES, ARMAZENAGEM E COMUNICAÇÕES**
 - I 60 Transportes terrestres; transportes por oleodutos ou gasodutos (pipelines)
 - I 61 Transportes por água
 - I 62 Transportes aéreos
 - I 63 Actividades anexas e auxiliares dos transportes; agentes de viagem e de turismo
 - I 64 Correios e telecomunicações
- J ACTIVIDADES FINANCEIRAS**
 - J 65 Intermediação financeira, excepto seguros e fundos de pensões
 - J 66 Seguros, fundos de pensões e de outras actividades complementares de segurança social
 - J 67 Actividades auxiliares de intermediação financeira
- K ACTIVIDADES IMOBILIÁRIAS, ALUGUERES E SERVIÇOS PRESTADOS ÀS EMPRESAS**
 - K 70 Actividades imobiliárias
 - K 71 Aluguer de máquinas e de equipamentos sem pessoal e de bens pessoais e domésticos
 - K 72 Actividades informáticas e conexas
 - K 74 Outras actividades de serviços prestados principalmente às empresas
- L ADMINISTRAÇÃO PÚBLICA, DEFESA E SEGURANÇA SOCIAL OBRIGATÓRIA**
- M EDUCAÇÃO**
- N SAÚDE E ACÇÃO SOCIAL**
- O OUTRAS ACTIVIDADES DE SERVIÇOS COLECTIVOS, SOCIAIS E PESSOAIS**
 - O 90 Saneamento, higiene pública e actividades similares
 - O 91 Outras actividades associativas diversas
 - O 92 Actividades recreativas, culturais e desportivas
 - O 93 Outras actividades de serviços

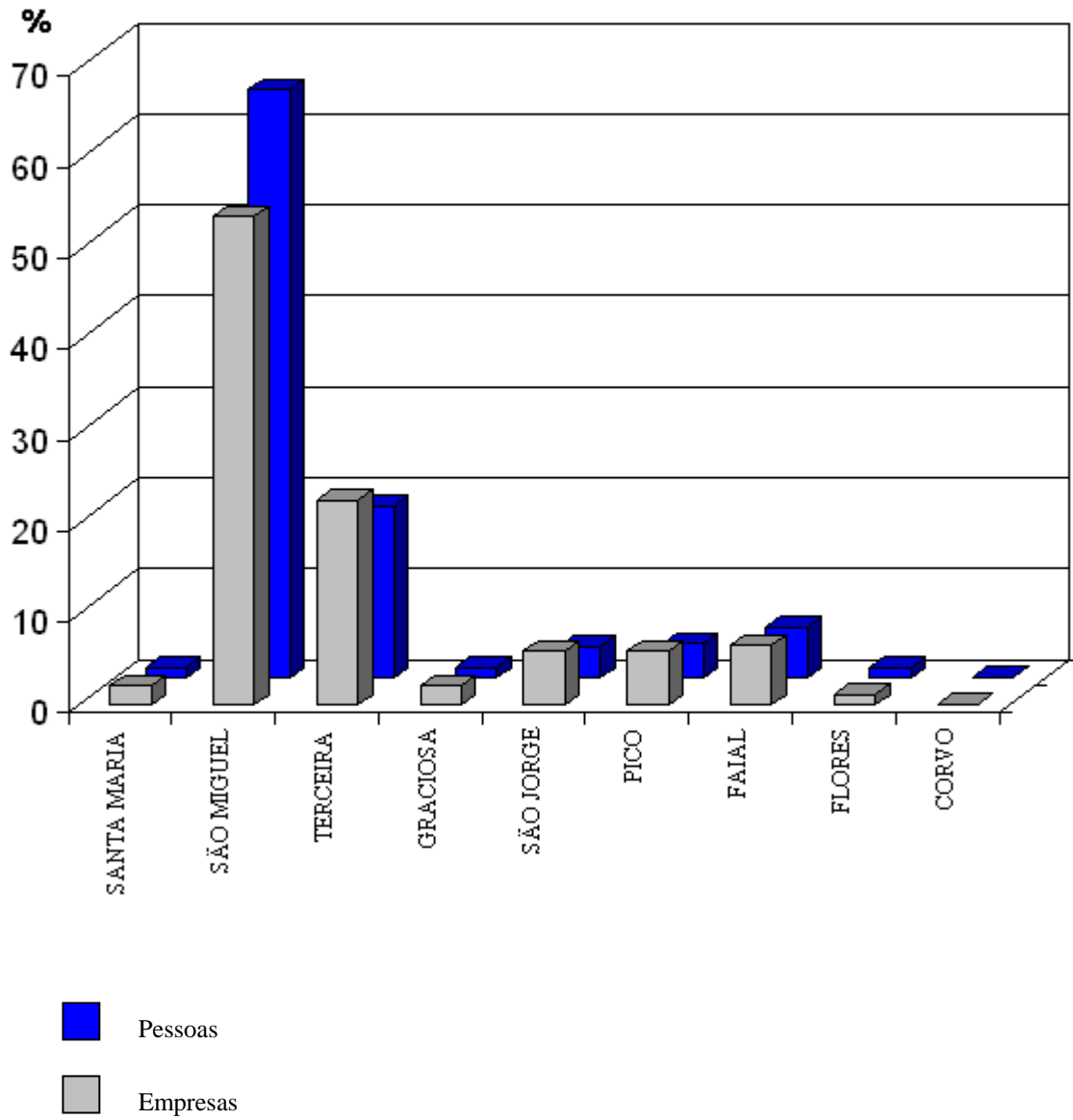
**ALGUNS INDICADORES
GLOBAIS**

NÚMERO DE EMPRESAS E DISTRIBUIÇÃO PERCENTUAL, POR ILHAS, NOS ÚLTIMOS DOIS ANOS			QUADRO 1	
ANOS	1996		1997	
	ILHAS	N.º DE EMPRESAS	DISTRIBUIÇÃO %	N.º DE EMPRESAS
TOTAL	4 222	100,0	4 317	100,0
SANTA MARIA	85	2,0	91	2,1
SÃO MIGUEL	2 228	52,8	2 318	53,7
TERCEIRA	979	23,2	972	22,5
GRACIOSA	83	2,0	92	2,1
SÃO JORGE	263	6,2	254	5,9
PICO	236	5,6	252	5,9
FAIAL	288	6,8	280	6,5
FLORES	54	1,3	53	1,2
CORVO	6	0,1	5	0,1

NÚMERO DE PESSOAS AO SERVIÇO NAS EMPRESAS E DISTRIBUIÇÃO PERCENTUAL, POR ILHAS, NOS ÚLTIMOS DOIS ANOS			QUADRO 2	
ANOS	1996		1997	
	ILHAS	N.º DE PESSOAS	DISTRIBUIÇÃO %	N.º DE PESSOAS
TOTAL	32 181	100,0	32 855	100,0
SANTA MARIA	341	1,1	370	1,1
SÃO MIGUEL	20 701	64,3	21 251	64,7
TERCEIRA	5 950	18,5	6 237	19,0
GRACIOSA	314	1,0	344	1,0
SÃO JORGE	1 174	3,6	1 133	3,5
PICO	1 174	3,6	1 260	3,8
FAIAL	2 087	6,5	1 837	5,6
FLORES	423	1,3	407	1,2
CORVO	17	0,1	16	0,1

Gráfico 1

DISTRIBUIÇÃO PERCENTUAL DAS EMPRESAS E DAS PESSOAS AO SERVIÇO, POR ILHAS

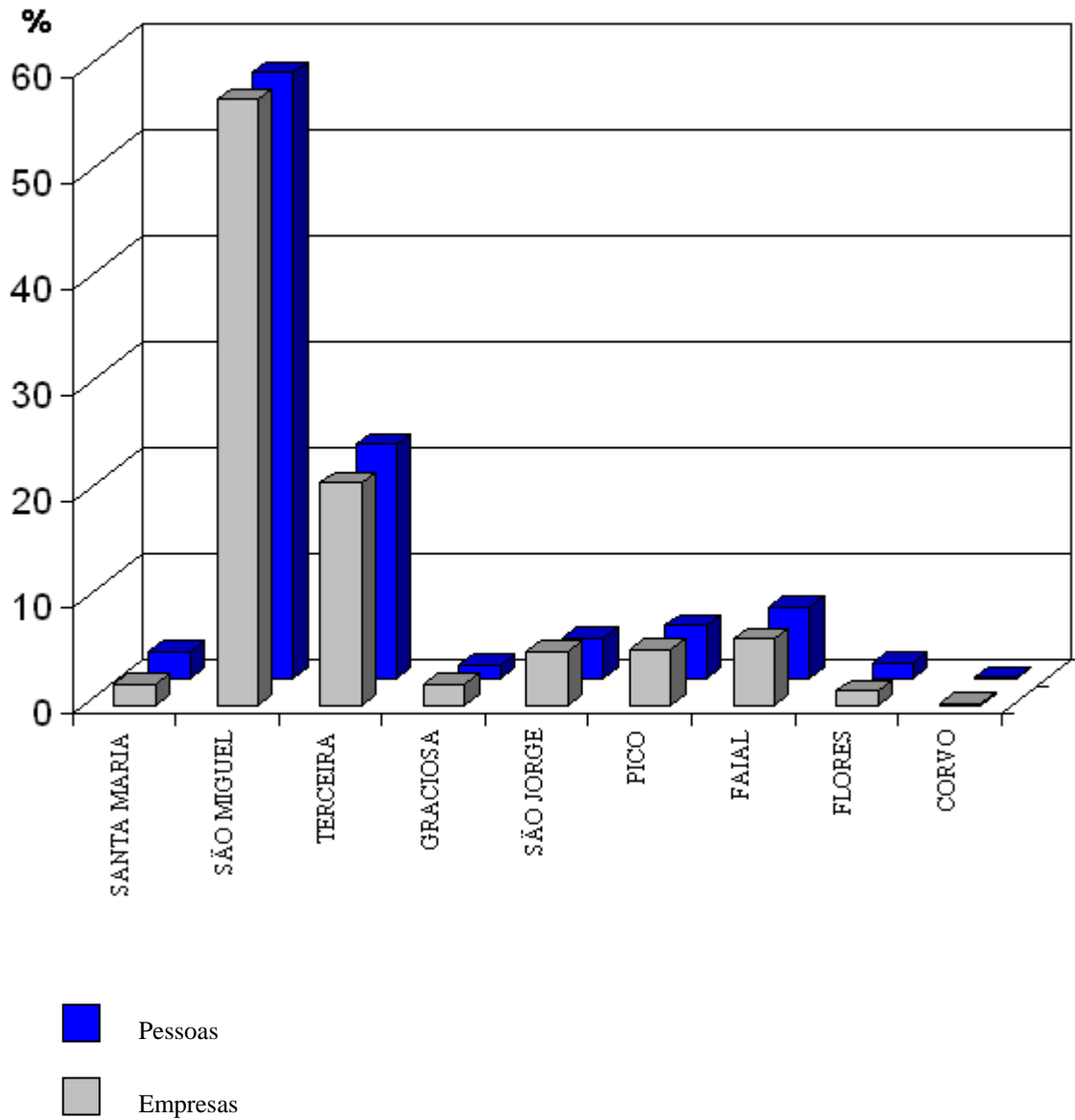


NÚMERO DE ESTABELECIMENTOS E DISTRIBUIÇÃO PERCENTUAL, POR ILHAS, NOS ÚLTIMOS DOIS ANOS				QUADRO 3	
ANOS	1996		1997		
	ILHAS	N.º DE ESTAB.	DISTRIBUIÇÃO %	N.º DE ESTAB.	DISTRIBUIÇÃO %
TOTAL	5 153	100,0	5 344	100,0	
SANTA MARIA	108	2,1	116	2,2	
SÃO MIGUEL	2 687	52,2	2 816	52,7	
TERCEIRA	1 212	23,5	1 240	23,2	
GRACIOSA	102	2,0	117	2,2	
SÃO JORGE	300	5,8	295	5,5	
PICO	285	5,5	305	5,7	
FAIAL	373	7,3	369	6,9	
FLORES	74	1,4	76	1,4	
CORVO	12	0,2	10	0,2	

NÚMERO DE PESSOAS AO SERVIÇO NOS ESTABELECIMENTOS E DISTRIBUIÇÃO PERCENTUAL, POR ILHAS, NOS ÚLTIMOS DOIS ANOS				QUADRO 4	
ANOS	1996		1997		
	ILHAS	N.º DE PESSOAS	DISTRIBUIÇÃO %	N.º DE PESSOAS	DISTRIBUIÇÃO %
TOTAL	35 661	100,0	36 066	100,0	
SANTA MARIA	798	2,2	902	2,5	
SÃO MIGUEL	20 520	57,5	20 652	57,2	
TERCEIRA	7 621	21,4	7 954	22,1	
GRACIOSA	385	1,1	442	1,2	
SÃO JORGE	1 393	3,9	1 384	3,8	
PICO	1 740	4,9	1 794	5,0	
FAIAL	2 648	7,4	2 421	6,7	
FLORES	483	1,4	490	1,4	
CORVO	73	0,2	27	0,1	

Gráfico 2

DISTRIBUIÇÃO PERCENTUAL DOS ESTABELECIMENTOS E DAS PESSOAS AO SERVIÇO, POR ILHAS

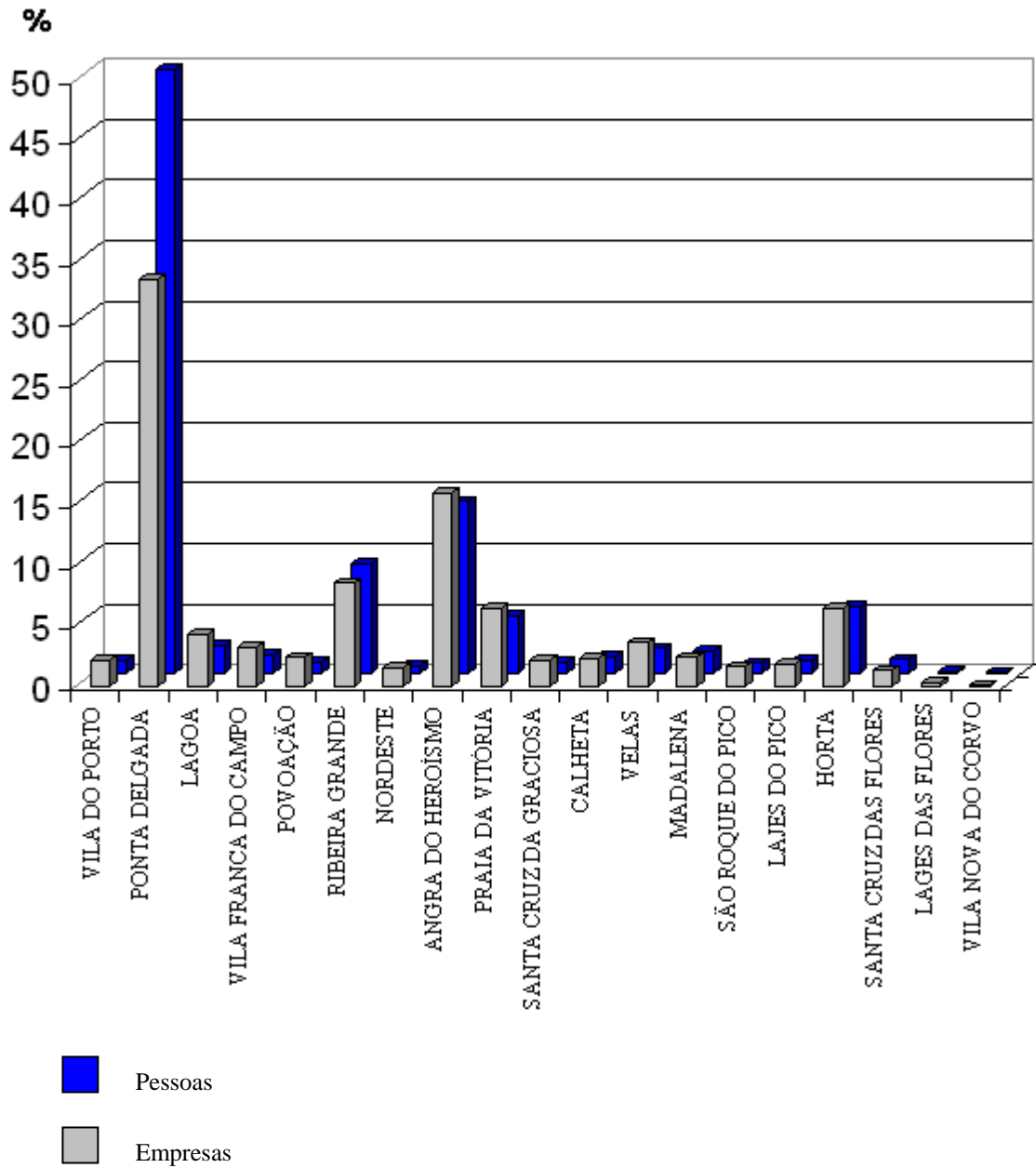


NÚMERO DE EMPRESAS E DISTRIBUIÇÃO PERCENTUAL, POR CONCELHOS, NOS ÚLTIMOS DOIS ANOS			QUADRO 5	
CONCELHOS	1996		1997	
	N.º DE EMPRESAS	DISTRIBUIÇÃO %	N.º DE EMPRESAS	DISTRIBUIÇÃO %
TOTAL	4 222	100,0	4 317	100,0
VILA DO PORTO	85	2,0	91	2,1
PONTA DELGADA	1 400	33,2	1 458	33,8
LAGOA	169	4,0	184	4,3
VILA FRANCA DO CAMPO	148	3,5	137	3,2
POVOAÇÃO	98	2,3	106	2,5
RIBEIRA GRANDE	354	8,4	369	8,5
NORDESTE	59	1,4	64	1,5
ANGRA DO HEROÍSMO	702	16,6	694	16,0
PRAIA DA VITÓRIA	277	6,6	278	6,4
SANTA CRUZ DA GRACIOSA	83	2,0	92	2,1
VELAS	161	3,8	154	3,6
CALHETA	102	2,4	100	2,3
MADALENA	97	2,3	106	2,5
SÃO ROQUE DO PICO	65	1,5	68	1,6
LAJES DO PICO	74	1,8	78	1,8
HORTA	288	6,8	280	6,5
SANTA CRUZ DAS FLORES	42	1,0	41	0,9
LAGES DAS FLORES	12	0,3	12	0,3
VILA NOVA DO CORVO	6	0,1	5	0,1

NÚMERO DE PESSOAS AO SERVIÇO NAS EMPRESAS E DISTRIBUIÇÃO PERCENTUAL, POR CONCELHOS, NOS ÚLTIMOS DOIS ANOS			QUADRO 6	
CONCELHOS	1996		1997	
	N.º DE PESSOAS	DISTRIBUIÇÃO %	N.º DE PESSOAS	DISTRIBUIÇÃO %
TOTAL	32 181	100,0	32 855	100,0
VILA DO PORTO	341	1,1	370	1,1
PONTA DELGADA	15 709	48,8	16 397	49,9
LAGOA	687	2,1	758	2,3
VILA FRANCA DO CAMPO	518	1,6	522	1,6
POVOAÇÃO	330	1,0	343	1,0
RIBEIRA GRANDE	3 254	10,1	3 003	9,1
NORDESTE	203	0,6	228	0,7
ANGRA DO HEROÍSMO	4 534	14,1	4 660	14,2
PRAIA DA VITÓRIA	1 416	4,4	1 577	4,8
SANTA CRUZ DA GRACIOSA	314	1,0	344	1,0
VELAS	693	2,2	682	2,1
CALHETA	481	1,5	451	1,4
MADALENA	584	1,8	633	1,9
SÃO ROQUE DO PICO	241	0,7	281	0,9
LAJES DO PICO	349	1,1	346	1,1
HORTA	2 087	6,5	1 837	5,5
SANTA CRUZ DAS FLORES	384	1,2	355	1,1
LAGES DAS FLORES	39	0,1	52	0,2
VILA NOVA DO CORVO	17	0,1	16	0,1

Gráfico 3

**DISTRIBUIÇÃO PERCENTUAL DAS EMPRESAS
E DAS PESSOAS AO SERVIÇO, POR CONCELHOS**

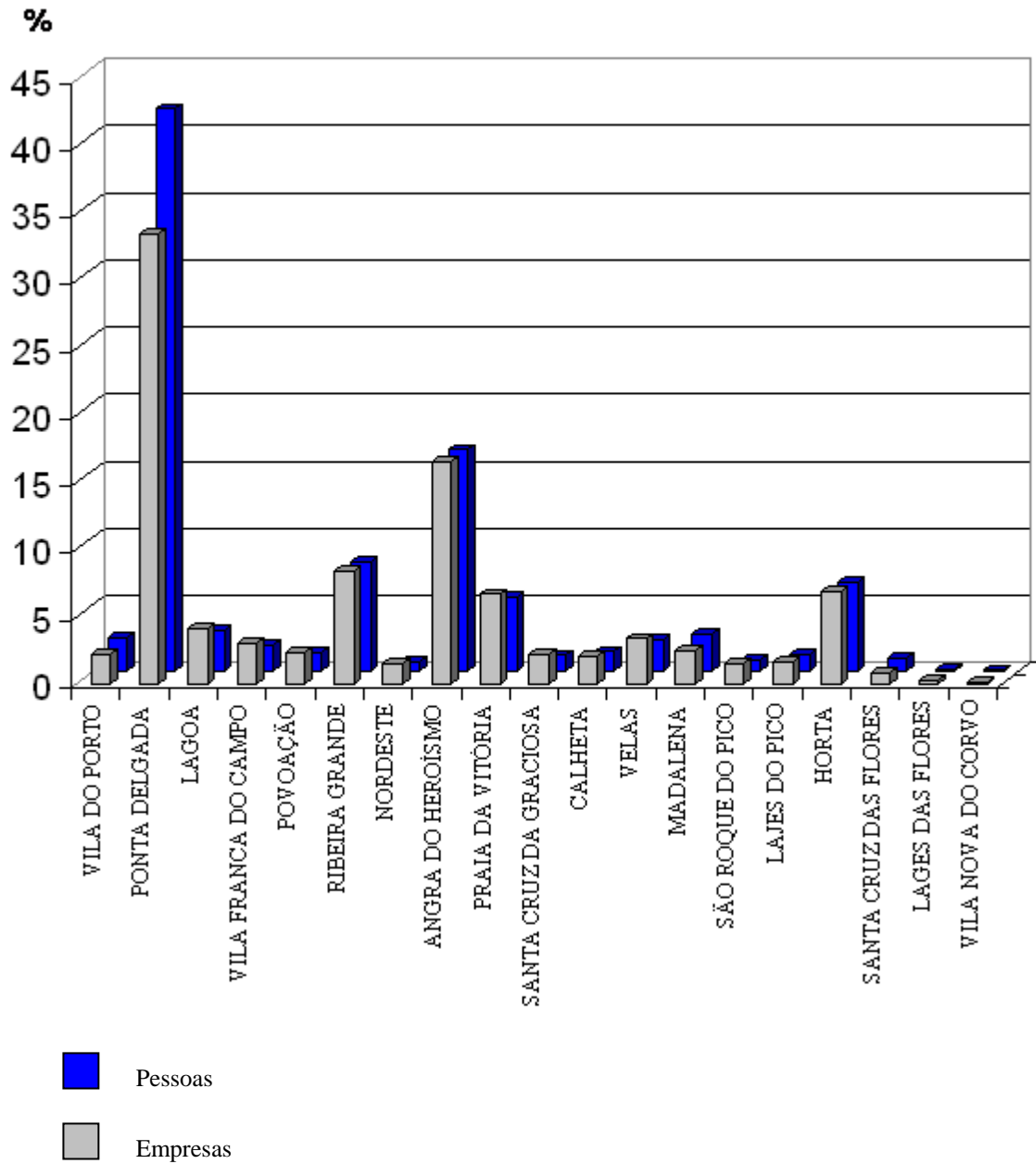


NÚMERO DE ESTABELECIMENTOS E DISTRIBUIÇÃO PERCENTUAL, POR CONCELHOS, NOS ÚLTIMOS DOIS ANOS			QUADRO 7	
ANOS	1996		1997	
	N.º DE ESTAB.	DISTRIBUIÇÃO %	N.º DE ESTAB.	DISTRIBUIÇÃO %
TOTAL	5 153	100,0	5 344	100,0
VILA DO PORTO	108	2,1	116	2,2
PONTA DELGADA	1 709	33,2	1 779	33,3
LAGOA	200	3,9	220	4,1
VILA FRANCA DO CAMPO	165	3,2	158	3,0
POVOAÇÃO	121	2,3	129	2,4
RIBEIRA GRANDE	418	8,1	449	8,4
NORDESTE	74	1,4	81	1,5
ANGRA DO HEROÍSMO	863	16,8	882	16,5
PRAIA DA VITÓRIA	349	6,8	358	6,7
SANTA CRUZ DA GRACIOSA	102	2,0	117	2,2
VELAS	188	3,6	181	3,4
CALHETA	112	2,2	114	2,1
MADALENA	126	2,5	135	2,5
SÃO ROQUE DO PICO	75	1,5	77	1,4
LAJES DO PICO	84	1,6	93	1,8
HORTA	373	7,2	369	6,9
SANTA CRUZ DAS FLORES	57	1,1	58	1,1
LAGES DAS FLORES	17	0,3	18	0,3
VILA NOVA DO CORVO	12	0,2	10	0,2

NÚMERO DE PESSOAS AO SERVIÇO NOS ESTABELECIMENTOS E DISTRIBUIÇÃO PERCENTUAL, POR CONCELHOS, NOS ÚLTIMOS DOIS ANOS			QUADRO 8	
ANOS	1996		1997	
	N.º DE PESSOAS	DISTRIBUIÇÃO %	N.º DE PESSOAS	DISTRIBUIÇÃO %
TOTAL	35 661	100,0	36 066	100,0
VILA DO PORTO	798	2,2	902	2,5
PONTA DELGADA	14 966	42,0	15 097	41,8
LAGOA	974	2,7	1 109	3,1
VILA FRANCA DO CAMPO	750	2,1	720	2,0
POVOAÇÃO	503	1,4	493	1,4
RIBEIRA GRANDE	3 094	8,7	2 970	8,2
NORDESTE	233	0,7	263	0,7
ANGRA DO HEROÍSMO	5 937	16,6	5 942	16,5
PRAIA DA VITÓRIA	1 684	4,7	2 012	5,6
SANTA CRUZ DA GRACIOSA	385	1,1	442	1,2
VELAS	850	2,4	859	2,4
CALHETA	543	1,5	525	1,5
MADALENA	981	2,8	993	2,8
SÃO ROQUE DO PICO	301	0,8	342	0,9
LAJES DO PICO	458	1,3	459	1,3
HORTA	2 648	7,4	2 421	6,7
SANTA CRUZ DAS FLORES	389	1,1	406	1,1
LAGES DAS FLORES	94	0,3	84	0,2
VILA NOVA DO CORVO	73	0,2	27	0,1

Gráfico 4

DISTRIBUIÇÃO PERCENTUAL DOS ESTABELECIMENTOS E DAS PESSOAS AO SERVIÇO, POR CONCELHOS



**ESTRUTURA
EMPRESARIAL
POR ILHAS**

SANTA MARIA

NÚMERO DE EMPRESAS, POR ACTIVIDADES, SEGUNDO A DIMENSÃO DA EMPRESA, NA ILHA DE SANTA MARIA							QUADRO 9	
DIMENSÃO (Pessoas)	TOTAL	< 10	10 a 19	20 a 49	50 a 99	100 a 199	200 a 499	500 e +
ACTIVIDADES (CAE - Rev. 2)								
TOTAL	91	83	7	1	-	-	-	-
A AGRICULTURA, CAÇA, SILVICULTURA	11	11	-	-	-	-	-	-
B PESCA	-	-	-	-	-	-	-	-
C INDÚSTRIAS EXTRACTIVAS	-	-	-	-	-	-	-	-
D INDÚSTRIAS TRANSFORMADORAS	15	12	2	1	-	-	-	-
DA Alimentares, das bebidas e do tabaco	5	4	1	-	-	-	-	-
DB Têxtil	1	1	-	-	-	-	-	-
DC Indústria do couro	-	-	-	-	-	-	-	-
DD Indústria da madeira e da cortiça	3	2	1	-	-	-	-	-
DE Pasta de papel e cartão	2	2	-	-	-	-	-	-
DG Produtos químicos, fibras sintéticas ou artificiais	-	-	-	-	-	-	-	-
DH Artigos de borracha e matérias plásticas	-	-	-	-	-	-	-	-
DI Outros produtos minerais não metálicos	3	2	-	1	-	-	-	-
DJ Metalúrgicas de base e produtos metálicos	-	-	-	-	-	-	-	-
DK Fabricação de máquinas	-	-	-	-	-	-	-	-
DL Fabricação de equipamento eléctrico e de óptica	1	1	-	-	-	-	-	-
DM Fabricação de material de transporte	-	-	-	-	-	-	-	-
DN Outras indústrias transformadoras	-	-	-	-	-	-	-	-
E ELECTRICIDADE, GÁS E ÁGUA	-	-	-	-	-	-	-	-
F CONSTRUÇÃO	-	-	-	-	-	-	-	-
G COMÉRCIO	34	31	3	-	-	-	-	-
50 Comércio, manutenção e reparação de veículos	5	5	-	-	-	-	-	-
51 Comércio por grosso e agentes do comércio	3	2	1	-	-	-	-	-
52 Comércio a retalho, reparação de bens pessoais	26	24	2	-	-	-	-	-
H ALOJAMENTO E RESTAURAÇÃO	13	12	1	-	-	-	-	-
I TRANSPORTES E COMUNICAÇÕES	3	3	-	-	-	-	-	-
60/63 Transportes terrestres, agentes de viagem	3	3	-	-	-	-	-	-
64 Correios e telecomunicações	-	-	-	-	-	-	-	-
J ACTIVIDADES FINANCEIRAS	-	-	-	-	-	-	-	-
65 Intermediação financeira	-	-	-	-	-	-	-	-
66 Seguros e fundos de pensões	-	-	-	-	-	-	-	-
67 Actividades auxiliares de intermediação financeira	-	-	-	-	-	-	-	-
K ACTIVIDADES IMOBILIÁRIAS	3	3	-	-	-	-	-	-
70 Actividades imobiliárias	-	-	-	-	-	-	-	-
71 Aluguer de máquinas e de equipamentos	-	-	-	-	-	-	-	-
72 Actividades informáticas e conexas	-	-	-	-	-	-	-	-
74 Outros serviços prestados às empresas	3	3	-	-	-	-	-	-
L SEGURANÇA SOCIAL	1	1	-	-	-	-	-	-
M EDUCAÇÃO	-	-	-	-	-	-	-	-
N SAÚDE E ACÇÃO SOCIAL	3	2	1	-	-	-	-	-
O OUTROS SERVIÇOS COLECTIVOS	8	8	-	-	-	-	-	-
90 Saneamento e higiene pública	-	-	-	-	-	-	-	-
91 Actividades associativas diversas	4	4	-	-	-	-	-	-
92 Actividades recreativas	3	3	-	-	-	-	-	-
93 Outras actividades de serviços	1	1	-	-	-	-	-	-

**NÚMERO DE PESSOAS AO SERVIÇO NAS EMPRESAS, POR ACTIVIDADES,
SEGUNDO A DIMENSÃO DA EMPRESA, NA ILHA DE SANTA MARIA**
QUADRO 10

ACTIVIDADES (CAE - Rev. 2)	DIMENSÃO (Pessoas)							
	TOTAL	< 10	10 a 19	20 a 49	50 a 99	100 a 199	200 a 499	500 e +
TOTAL	370	250	99	21	-	-	-	-
A AGRICULTURA, CAÇA, SILVICULTURA	14	14	-	-	-	-	-	-
B PESCA	-	-	-	-	-	-	-	-
C INDÚSTRIAS EXTRACTIVAS	-	-	-	-	-	-	-	-
D INDÚSTRIAS TRANSFORMADORAS	91	46	24	21	-	-	-	-
DA Alimentares, das bebidas e do tabaco	23	13	10	-	-	-	-	-
DB Têxtil	7	7	-	-	-	-	-	-
DC Indústria do couro	-	-	-	-	-	-	-	-
DD Indústria da madeira e da cortiça	18	4	14	-	-	-	-	-
DE Pasta de papel e cartão	6	6	-	-	-	-	-	-
DG Produtos químicos, fibras sintéticas ou artificiais	-	-	-	-	-	-	-	-
DH Artigos de borracha e matérias plásticas	-	-	-	-	-	-	-	-
DI Outros produtos minerais não metálicos	31	10	-	21	-	-	-	-
DJ Metalúrgicas de base e produtos metálicos	-	-	-	-	-	-	-	-
DK Fabricação de máquinas	-	-	-	-	-	-	-	-
DL Fabricação de equipamento eléctrico e de óptica	6	6	-	-	-	-	-	-
DM Fabricação de material de transporte	-	-	-	-	-	-	-	-
DN Outras indústrias transformadoras	-	-	-	-	-	-	-	-
E ELECTRICIDADE, GÁS E ÁGUA	-	-	-	-	-	-	-	-
F CONSTRUÇÃO	-	-	-	-	-	-	-	-
G COMÉRCIO	152	106	46	-	-	-	-	-
50 Comércio, manutenção e reparação de veículos	24	24	-	-	-	-	-	-
51 Comércio por grosso e agentes do comércio	23	10	13	-	-	-	-	-
52 Comércio a retalho, reparação de bens pessoais	105	72	33	-	-	-	-	-
H ALOJAMENTO E RESTAURAÇÃO	42	30	12	-	-	-	-	-
I TRANSPORTES E COMUNICAÇÕES	15	15	-	-	-	-	-	-
60/63 Transportes terrestres, agentes de viagem	15	15	-	-	-	-	-	-
64 Correios e telecomunicações	-	-	-	-	-	-	-	-
J ACTIVIDADES FINANCEIRAS	-	-	-	-	-	-	-	-
65 Intermediação financeira	-	-	-	-	-	-	-	-
66 Seguros e fundos de pensões	-	-	-	-	-	-	-	-
67 Actividades auxiliares de intermediação financeira	-	-	-	-	-	-	-	-
K ACTIVIDADES IMOBILIÁRIAS	6	6	-	-	-	-	-	-
70 Actividades imobiliárias	-	-	-	-	-	-	-	-
71 Aluguer de máquinas e de equipamentos	-	-	-	-	-	-	-	-
72 Actividades informáticas e conexas	-	-	-	-	-	-	-	-
74 Outros serviços prestados às empresas	6	6	-	-	-	-	-	-
L SEGURANÇA SOCIAL	5	5	-	-	-	-	-	-
M EDUCAÇÃO	-	-	-	-	-	-	-	-
N SAÚDE E ACÇÃO SOCIAL	26	9	17	-	-	-	-	-
O OUTROS SERVIÇOS COLECTIVOS	19	19	-	-	-	-	-	-
90 Saneamento e higiene pública	-	-	-	-	-	-	-	-
91 Actividades associativas diversas	5	5	-	-	-	-	-	-
92 Actividades recreativas	13	13	-	-	-	-	-	-
93 Outras actividades de serviços	1	1	-	-	-	-	-	-

NÚMERO DE ESTABELECIMENTOS, POR ACTIVIDADES, SEGUNDO A DIMENSÃO DO ESTABELECIMENTO, NA ILHA DE SANTA MARIA
QUADRO 11

DIMENSÃO (Pessoas)	TOTAL	< 10	10 a 19	20 a 49	50 a 99	100 a 199	200 a 499	500 e +
ACTIVIDADES (CAE - Rev. 2)								
TOTAL	116	102	9	3	1	-	1	-
A AGRICULTURA, CAÇA, SILVICULTURA	11	11	-	-	-	-	-	-
B PESCA	-	-	-	-	-	-	-	-
C INDÚSTRIAS EXTRACTIVAS	-	-	-	-	-	-	-	-
D INDÚSTRIAS TRANSFORMADORAS	15	12	3	-	-	-	-	-
DA Alimentares, das bebidas e do tabaco	5	4	1	-	-	-	-	-
DB Têxtil	1	1	-	-	-	-	-	-
DC Indústria do couro	-	-	-	-	-	-	-	-
DD Indústria da madeira e da cortiça	3	2	1	-	-	-	-	-
DE Pasta de papel e cartão	2	2	-	-	-	-	-	-
DG Produtos químicos, fibras sintéticas ou artificiais	-	-	-	-	-	-	-	-
DH Artigos de borracha e matérias plásticas	-	-	-	-	-	-	-	-
DI Outros produtos minerais não metálicos	3	2	1	-	-	-	-	-
DJ Metalúrgicas de base e produtos metálicos	-	-	-	-	-	-	-	-
DK Fabricação de máquinas	-	-	-	-	-	-	-	-
DL Fabricação de equipamento eléctrico e de óptica	1	1	-	-	-	-	-	-
DM Fabricação de material de transporte	-	-	-	-	-	-	-	-
DN Outras indústrias transformadoras	-	-	-	-	-	-	-	-
E ELECTRICIDADE, GÁS E ÁGUA	1	-	-	1	-	-	-	-
F CONSTRUÇÃO	3	2	-	-	1	-	-	-
G COMÉRCIO	45	42	3	-	-	-	-	-
50 Comércio, manutenção e reparação de veículos	5	5	-	-	-	-	-	-
51 Comércio por grosso e agentes do comércio	8	7	1	-	-	-	-	-
52 Comércio a retalho, reparação de bens pessoais	32	30	2	-	-	-	-	-
H ALOJAMENTO E RESTAURAÇÃO	14	12	1	1	-	-	-	-
I TRANSPORTES E COMUNICAÇÕES	7	5	-	1	-	-	1	-
60/63 Transportes terrestres, agentes de viagem	5	3	-	1	-	-	1	-
64 Correios e telecomunicações	2	2	-	-	-	-	-	-
J ACTIVIDADES FINANCEIRAS	3	2	1	-	-	-	-	-
65 Intermediação financeira	2	1	1	-	-	-	-	-
66 Seguros e fundos de pensões	1	1	-	-	-	-	-	-
67 Actividades auxiliares de intermediação financeira	-	-	-	-	-	-	-	-
K ACTIVIDADES IMOBILIÁRIAS	4	4	-	-	-	-	-	-
70 Actividades imobiliárias	-	-	-	-	-	-	-	-
71 Aluguer de máquinas e de equipamentos	1	1	-	-	-	-	-	-
72 Actividades informáticas e conexas	-	-	-	-	-	-	-	-
74 Outros serviços prestados às empresas	3	3	-	-	-	-	-	-
L SEGURANÇA SOCIAL	1	1	-	-	-	-	-	-
M EDUCAÇÃO	-	-	-	-	-	-	-	-
N SAÚDE E ACÇÃO SOCIAL	4	3	1	-	-	-	-	-
O OUTROS SERVIÇOS COLECTIVOS	8	8	-	-	-	-	-	-
90 Saneamento e higiene pública	-	-	-	-	-	-	-	-
91 Actividades associativas diversas	4	4	-	-	-	-	-	-
92 Actividades recreativas	3	3	-	-	-	-	-	-
93 Outras actividades de serviços	1	1	-	-	-	-	-	-

NÚMERO DE PESSOAS AO SERVIÇO NOS ESTABELECIMENTOS, POR ACTIVIDADES, SEGUNDO A DIMENSÃO DO ESTABELECIMENTO, NA ILHA DE SANTA MARIA							QUADRO 12		
DIMENSÃO (Pessoas)	TOTAL	< 10	10 a 19	20 a 49	50 a 99	100 a 199	200 a 499	500 e +	
ACTIVIDADES (CAE - Rev. 2)									
TOTAL	902	313	122	97	70	-	300	-	
A AGRICULTURA, CAÇA, SILVICULTURA	14	14	-	-	-	-	-	-	
B PESCA	-	-	-	-	-	-	-	-	
C INDÚSTRIAS EXTRACTIVAS	-	-	-	-	-	-	-	-	
D INDÚSTRIAS TRANSFORMADORAS	88	46	42	-	-	-	-	-	
DA Alimentares, das bebidas e do tabaco	23	13	10	-	-	-	-	-	
DB Têxtil	7	7	-	-	-	-	-	-	
DC Indústria do couro	-	-	-	-	-	-	-	-	
DD Indústria da madeira e da cortiça	18	4	14	-	-	-	-	-	
DE Pasta de papel e cartão	6	6	-	-	-	-	-	-	
DG Produtos químicos, fibras sintéticas ou artificiais	-	-	-	-	-	-	-	-	
DH Artigos de borracha e matérias plásticas	-	-	-	-	-	-	-	-	
DI Outros produtos minerais não metálicos	28	10	18	-	-	-	-	-	
DJ Metalúrgicas de base e produtos metálicos	-	-	-	-	-	-	-	-	
DK Fabricação de máquinas	-	-	-	-	-	-	-	-	
DL Fabricação de equipamento eléctrico e de óptica	6	6	-	-	-	-	-	-	
DM Fabricação de material de transporte	-	-	-	-	-	-	-	-	
DN Outras indústrias transformadoras	-	-	-	-	-	-	-	-	
E ELECTRICIDADE, GÁS E ÁGUA	35	-	-	35	-	-	-	-	
F CONSTRUÇÃO	87	17	-	-	70	-	-	-	
G COMÉRCIO	169	123	46	-	-	-	-	-	
50 Comércio, manutenção e reparação de veículos	24	24	-	-	-	-	-	-	
51 Comércio por grosso e agentes do comércio	43	30	13	-	-	-	-	-	
52 Comércio a retalho, reparação de bens pessoais	102	69	33	-	-	-	-	-	
H ALOJAMENTO E RESTAURAÇÃO	75	30	12	33	-	-	-	-	
I TRANSPORTES E COMUNICAÇÕES	357	28	-	29	-	-	300	-	
60/63 Transportes terrestres, agentes de viagem	344	15	-	29	-	-	300	-	
64 Correios e telecomunicações	13	13	-	-	-	-	-	-	
J ACTIVIDADES FINANCEIRAS	20	9	11	-	-	-	-	-	
65 Intermediação financeira	18	7	11	-	-	-	-	-	
66 Seguros e fundos de pensões	2	2	-	-	-	-	-	-	
67 Actividades auxiliares de intermediação financeira	-	-	-	-	-	-	-	-	
K ACTIVIDADES IMOBILIÁRIAS	7	7	-	-	-	-	-	-	
70 Actividades imobiliárias	-	-	-	-	-	-	-	-	
71 Aluguer de máquinas e de equipamentos	1	1	-	-	-	-	-	-	
72 Actividades informáticas e conexas	-	-	-	-	-	-	-	-	
74 Outros serviços prestados às empresas	6	6	-	-	-	-	-	-	
L SEGURANÇA SOCIAL	5	5	-	-	-	-	-	-	
M EDUCAÇÃO	-	-	-	-	-	-	-	-	
N SAÚDE E ACÇÃO SOCIAL	26	15	11	-	-	-	-	-	
O OUTROS SERVIÇOS COLECTIVOS	19	19	-	-	-	-	-	-	
90 Saneamento e higiene pública	-	-	-	-	-	-	-	-	
91 Actividades associativas diversas	5	5	-	-	-	-	-	-	
92 Actividades recreativas	13	13	-	-	-	-	-	-	
93 Outras actividades de serviços	1	1	-	-	-	-	-	-	

NÚMERO DE EMPRESAS, POR ACTIVIDADES, SEGUNDO OS ESCALÕES DE VOLUME DE VENDAS DA EMPRESA, NA ILHA DE SANTA MARIA

QUADRO 13

ESCALÕES (Milhares de contos)										
	TOTAL	< 10	10 a 29	30 a 99	100 a 199	200 a 999	1.000 a 4.999	5.000 a 99.999	100.000 e +	Ignorado
ACTIVIDADES (CAE - Rev. 2)										
TOTAL	91	8	20	16	9	4	-	-	-	34
A AGRICULTURA, CAÇA, SILVICULTURA	11	1	-	-	1	-	-	-	-	9
B PESCA	-	-	-	-	-	-	-	-	-	-
C INDÚSTRIAS EXTRACTIVAS	-	-	-	-	-	-	-	-	-	-
D INDÚSTRIAS TRANSFORMADORAS	15	1	3	1	4	-	-	-	-	6
E ELECTRICIDADE, GÁS E ÁGUA	-	-	-	-	-	-	-	-	-	-
F CONSTRUÇÃO	-	-	-	-	-	-	-	-	-	-
G COMÉRCIO	34	2	7	10	4	4	-	-	-	7
H ALOJAMENTO E RESTAURAÇÃO	13	2	6	2	-	-	-	-	-	3
I TRANSPORTES E COMUNICAÇÕES	3	-	1	2	-	-	-	-	-	-
J ACTIVIDADES FINANCEIRAS	-	-	-	-	-	-	-	-	-	-
K ACTIVIDADES IMOBILIÁRIAS	3	-	2	-	-	-	-	-	-	1
L SEGURANÇA SOCIAL	1	-	-	-	-	-	-	-	-	1
M EDUCAÇÃO	-	-	-	-	-	-	-	-	-	-
N SAÚDE E ACÇÃO SOCIAL	3	1	-	-	-	-	-	-	-	2
O OUTROS SERVIÇOS COLECTIVOS	8	1	1	1	-	-	-	-	-	5

NÚMERO DE EMPRESAS, POR ACTIVIDADES, SEGUNDO A ANTIGUIDADE DA EMPRESA, NA ILHA DE SANTA MARIA
QUADRO 14

ANTIGUIDADE (Anos)	TOTAL	< 1	1 a 4	5 a 9	10 a 19	20 a 49	50 e +	Ignorada
ACTIVIDADES (CAE - Rev. 2)								
TOTAL	91	3	10	23	25	15	2	13
A AGRICULTURA, CAÇA, SILVICULTURA	11	2	5	2	-	-	-	2
B PESCA	-	-	-	-	-	-	-	-
C INDÚSTRIAS EXTRACTIVAS	-	-	-	-	-	-	-	-
D INDÚSTRIAS TRANSFORMADORAS	15	-	1	5	4	1	-	4
DA Alimentares, das bebidas e do tabaco	5	-	1	2	-	-	-	2
DB Têxtil	1	-	-	1	-	-	-	-
DC Indústria do couro	-	-	-	-	-	-	-	-
DD Indústria da madeira e da cortiça	3	-	-	-	2	-	-	1
DE Pasta de papel e cartão	2	-	-	-	1	1	-	-
DG Produtos químicos, fibras sintéticas ou artificiais	-	-	-	-	-	-	-	-
DH Artigos de borracha e matérias plásticas	-	-	-	-	-	-	-	-
DI Outros produtos minerais não metálicos	3	-	-	2	-	-	-	1
DJ Metalúrgicas de base e produtos metálicos	-	-	-	-	-	-	-	-
DK Fabricação de máquinas	-	-	-	-	-	-	-	-
DL Fabricação de equipamento eléctrico e de óptica	1	-	-	-	1	-	-	-
DM Fabricação de material de transporte	-	-	-	-	-	-	-	-
DN Outras indústrias transformadoras	-	-	-	-	-	-	-	-
E ELECTRICIDADE, GÁS E ÁGUA	-	-	-	-	-	-	-	-
F CONSTRUÇÃO	-	-	-	-	-	-	-	-
G COMÉRCIO	34	1	1	8	12	12	-	-
50 Comércio, manutenção e reparação de veículos	5	-	1	1	1	2	-	-
51 Comércio por grosso e agentes do comércio	3	-	-	-	1	2	-	-
52 Comércio a retalho, reparação de bens pessoais	26	1	-	7	10	8	-	-
H ALOJAMENTO E RESTAURAÇÃO	13	-	2	3	4	-	-	4
I TRANSPORTES E COMUNICAÇÕES	3	-	1	-	2	-	-	-
60/63 Transportes terrestres, agentes de viagem	3	-	1	-	2	-	-	-
64 Correios e telecomunicações	-	-	-	-	-	-	-	-
J ACTIVIDADES FINANCEIRAS	-	-	-	-	-	-	-	-
65 Intermediação financeira	-	-	-	-	-	-	-	-
66 Seguros e fundos de pensões	-	-	-	-	-	-	-	-
67 Actividades auxiliares de intermediação financeira	-	-	-	-	-	-	-	-
K ACTIVIDADES IMOBILIÁRIAS	3	-	-	2	1	-	-	-
70 Actividades imobiliárias	-	-	-	-	-	-	-	-
71 Aluguer de máquinas e de equipamentos	-	-	-	-	-	-	-	-
72 Actividades informáticas e conexas	-	-	-	-	-	-	-	-
74 Outros serviços prestados às empresas	3	-	-	2	1	-	-	-
L SEGURANÇA SOCIAL	1	-	-	1	-	-	-	-
M EDUCAÇÃO	-	-	-	-	-	-	-	-
N SAÚDE E ACÇÃO SOCIAL	3	-	-	1	-	-	1	1
O OUTROS SERVIÇOS COLECTIVOS	8	-	-	1	2	2	1	2
90 Saneamento e higiene pública	-	-	-	-	-	-	-	-
91 Actividades associativas diversas	4	-	-	-	1	2	-	1
92 Actividades recreativas	3	-	-	1	1	-	1	-
93 Outras actividades de serviços	1	-	-	-	-	-	-	1

SÃO MIGUEL

NÚMERO DE EMPRESAS, POR ACTIVIDADES, SEGUNDO A DIMENSÃO DA EMPRESA, NA ILHA DE SÃO MIGUEL							QUADRO 15		
DIMENSÃO (Pessoas)	TOTAL	< 10	10 a 19	20 a 49	50 a 99	100 a 199	200 a 499	500 e +	
ACTIVIDADES (CAE - Rev. 2)									
TOTAL	2 318	1 922	231	110	22	21	9	3	
A AGRICULTURA, CAÇA, SILVICULTURA	546	533	7	6	-	-	-	-	
B PESCA	6	2	2	2	-	-	-	-	
C INDÚSTRIAS EXTRACTIVAS	6	2	2	1	-	1	-	-	
D INDÚSTRIAS TRANSFORMADORAS	230	141	52	21	5	8	2	1	
DA Alimentares, das bebidas e do tabaco	103	57	28	6	1	8	2	1	
DB Têxtil	6	4	-	1	1	-	-	-	
DC Indústria do couro	-	-	-	-	-	-	-	-	
DD Indústria da madeira e da cortiça	39	29	5	5	-	-	-	-	
DE Pasta de papel e cartão	16	8	4	4	-	-	-	-	
DG Produtos químicos, fibras sintéticas ou artificiais	-	-	-	-	-	-	-	-	
DH Artigos de borracha e matérias plásticas	6	2	4	-	-	-	-	-	
DI Outros produtos minerais não metálicos	19	9	5	3	2	-	-	-	
DJ Metalúrgicas de base e produtos metálicos	24	17	4	2	1	-	-	-	
DK Fabricação de máquinas	-	-	-	-	-	-	-	-	
DL Fabricação de equipamento eléctrico e de óptica	4	4	-	-	-	-	-	-	
DM Fabricação de material de transporte	4	2	2	-	-	-	-	-	
DN Outras indústrias transformadoras	9	9	-	-	-	-	-	-	
E ELECTRICIDADE, GÁS E ÁGUA	3	-	1	1	-	-	-	1	
F CONSTRUÇÃO	83	48	13	14	4	2	2	-	
G COMÉRCIO	690	564	83	31	6	4	2	-	
50 Comércio, manutenção e reparação de veículos	92	67	16	7	1	1	-	-	
51 Comércio por grosso e agentes do comércio	176	128	29	14	3	2	-	-	
52 Comércio a retalho, reparação de bens pessoais	422	369	38	10	2	1	2	-	
H ALOJAMENTO E RESTAURAÇÃO	251	219	24	5	1	2	-	-	
I TRANSPORTES E COMUNICAÇÕES	90	65	13	6	3	2	1	-	
60/63 Transportes terrestres, agentes de viagem	86	63	13	5	3	1	1	-	
64 Correios e telecomunicações	4	2	-	1	-	1	-	-	
J ACTIVIDADES FINANCEIRAS	8	4	-	-	1	1	1	1	
65 Intermediação financeira	3	-	-	-	1	1	-	1	
66 Seguros e fundos de pensões	2	1	-	-	-	-	1	-	
67 Actividades auxiliares de intermediação financeira	3	3	-	-	-	-	-	-	
K ACTIVIDADES IMOBILIÁRIAS	149	126	13	7	1	1	1	-	
70 Actividades imobiliárias	14	14	-	-	-	-	-	-	
71 Aluguer de máquinas e de equipamentos	10	10	-	-	-	-	-	-	
72 Actividades informáticas e conexas	11	9	2	-	-	-	-	-	
74 Outros serviços prestados às empresas	114	93	11	7	1	1	1	-	
L SEGURANÇA SOCIAL	6	4	1	1	-	-	-	-	
M EDUCAÇÃO	21	16	3	2	-	-	-	-	
N SAÚDE E ACÇÃO SOCIAL	100	73	17	9	1	-	-	-	
O OUTROS SERVIÇOS COLECTIVOS	129	125	-	4	-	-	-	-	
90 Saneamento e higiene pública	-	-	-	-	-	-	-	-	
91 Actividades associativas diversas	63	61	-	2	-	-	-	-	
92 Actividades recreativas	27	25	-	2	-	-	-	-	
93 Outras actividades de serviços	39	39	-	-	-	-	-	-	

**NÚMERO DE PESSOAS AO SERVIÇO NAS EMPRESAS, POR ACTIVIDADES,
SEGUNDO A DIMENSÃO DA EMPRESA, NA ILHA DE SÃO MIGUEL**
QUADRO 16

DIMENSÃO (Pessoas)	TOTAL	< 10	10 a 19	20 a 49	50 a 99	100 a 199	200 a 499	500 e +
ACTIVIDADES (CAE - Rev. 2)								
TOTAL	21 251	5 298	3 098	3 401	1 483	2 703	3 220	2 048
A AGRICULTURA, CAÇA, SILVICULTURA	1 134	872	88	174	-	-	-	-
B PESCA	99	11	29	59				
C INDÚSTRIAS EXTRACTIVAS	209	3	33	28	-	145	-	-
D INDÚSTRIAS TRANSFORMADORAS	4 411	526	692	647	327	1 058	557	604
DA Alimentares, das bebidas e do tabaco	3 058	242	358	179	60	1 058	557	604
DB Têxtil	129	7	-	24	98	-	-	-
DC Indústria do couro	-	-	-	-	-	-	-	-
DD Indústria da madeira e da cortiça	290	87	66	137	-	-	-	-
DE Pasta de papel e cartão	236	34	57	145	-	-	-	-
DG Produtos químicos, fibras sintéticas ou artificiais	-	-	-	-	-	-	-	-
DH Artigos de borracha e matérias plásticas	61	6	55	-	-	-	-	-
DI Outros produtos minerais não metálicos	321	42	71	104	104	-	-	-
DJ Metalúrgicas de base e produtos metálicos	241	64	54	58	65	-	-	-
DK Fabricação de máquinas	-	-	-	-	-	-	-	-
DL Fabricação de equipamento eléctrico e de óptica	12	12	-	-	-	-	-	-
DM Fabricação de material de transporte	33	2	31	-	-	-	-	-
DN Outras indústrias transformadoras	30	30	-	-	-	-	-	-
E ELECTRICIDADE, GÁS E ÁGUA	946	-	10	23	-	-	-	913
F CONSTRUÇÃO	2 127	176	164	468	286	280	753	-
G COMÉRCIO	5 607	1 864	1 122	965	430	506	720	-
50 Comércio, manutenção e reparação de veículos	829	212	213	228	64	112	-	-
51 Comércio por grosso e agentes do comércio	1 805	463	408	417	229	288	-	-
52 Comércio a retalho, reparação de bens pessoais	2 973	1 189	501	320	137	106	720	-
H ALOJAMENTO E RESTAURAÇÃO	1 508	704	316	165	75	248	-	-
I TRANSPORTES E COMUNICAÇÕES	1 431	196	175	170	174	229	487	-
60/63 Transportes terrestres, agentes de viagem	1 305	191	175	149	174	129	487	-
64 Correios e telecomunicações	126	5	-	21	-	100	-	-
J ACTIVIDADES FINANCEIRAS	965	5	-	-	65	123	241	531
65 Intermediação financeira	719	-	-	-	65	123	-	531
66 Seguros e fundos de pensões	242	1	-	-	-	-	241	-
67 Actividades auxiliares de intermediação financeira	4	4	-	-	-	-	-	-
K ACTIVIDADES IMOBILIÁRIAS	1 374	343	163	237	55	114	462	-
70 Actividades imobiliárias	45	45	-	-	-	-	-	-
71 Aluguer de máquinas e de equipamentos	31	31	-	-	-	-	-	-
72 Actividades informáticas e conexas	54	30	24	-	-	-	-	-
74 Outros serviços prestados às empresas	1 244	237	139	237	55	114	462	-
L SEGURANÇA SOCIAL	66	20	17	29	-	-	-	-
M EDUCAÇÃO	147	54	34	59	-	-	-	-
N SAÚDE E ACÇÃO SOCIAL	800	204	255	270	71	-	-	-
O OUTROS SERVIÇOS COLECTIVOS	426	319	-	107	-	-	-	-
90 Saneamento e higiene pública	-	-	-	-	-	-	-	-
91 Actividades associativas diversas	167	119	-	48	-	-	-	-
92 Actividades recreativas	139	80	-	59	-	-	-	-
93 Outras actividades de serviços	120	120	-	-	-	-	-	-

NÚMERO DE ESTABELECIMENTOS, POR ACTIVIDADES, SEGUNDO A DIMENSÃO DO ESTABELECIMENTO, NA ILHA DE SÃO MIGUEL	QUADRO 17
--	------------------

DIMENSÃO (Pessoas)	TOTAL	< 10	10 a 19	20 a 49	50 a 99	100 a 199	200 a 499	500 e +
ACTIVIDADES (CAE - Rev. 2)								
TOTAL	2 816	2 374	270	110	35	21	6	-
A AGRICULTURA, CAÇA, SILVICULTURA	557	545	8	4	-	-	-	-
B PESCA	6	2	2	2	-	-	-	-
C INDÚSTRIAS EXTRACTIVAS	6	2	2	1	-	1	-	-
D INDÚSTRIAS TRANSFORMADORAS	262	172	50	24	6	9	1	-
DA Alimentares, das bebidas e do tabaco	114	67	28	6	3	9	1	-
DB Têxtil	7	5	-	1	1	-	-	-
DC Indústria do couro	-	-	-	-	-	-	-	-
DD Indústria da madeira e da cortiça	44	33	5	6	-	-	-	-
DE Pasta de papel e cartão	18	10	4	4	-	-	-	-
DG Produtos químicos, fibras sintéticas ou artificiais	2	2	-	-	-	-	-	-
DH Artigos de borracha e matérias plásticas	7	4	3	-	-	-	-	-
DI Outros produtos minerais não metálicos	23	14	4	5	-	-	-	-
DJ Metalúrgicas de base e produtos metálicos	26	18	4	2	2	-	-	-
DK Fabricação de máquinas	3	3	-	-	-	-	-	-
DL Fabricação de equipamento eléctrico e de óptica	4	4	-	-	-	-	-	-
DM Fabricação de material de transporte	5	3	2	-	-	-	-	-
DN Outras indústrias transformadoras	9	9	-	-	-	-	-	-
E ELECTRICIDADE, GÁS E ÁGUA	6	3	1	-	-	1	1	-
F CONSTRUÇÃO	113	66	24	15	5	2	1	-
G COMÉRCIO	909	786	90	24	7	-	2	-
50 Comércio, manutenção e reparação de veículos	119	87	23	7	2	-	-	-
51 Comércio por grosso e agentes do comércio	240	190	38	10	2	-	-	-
52 Comércio a retalho, reparação de bens pessoais	550	509	29	7	3	-	2	-
H ALOJAMENTO E RESTAURAÇÃO	275	245	23	4	2	1	-	-
I TRANSPORTES E COMUNICAÇÕES	121	87	16	7	5	6	-	-
60/63 Transportes terrestres, agentes de viagem	98	73	13	5	3	4	-	-
64 Correios e telecomunicações	23	14	3	2	2	2	-	-
J ACTIVIDADES FINANCEIRAS	79	54	15	6	2	1	1	-
65 Intermediação financeira	60	37	15	5	2	-	1	-
66 Seguros e fundos de pensões	14	12	-	1	-	1	-	-
67 Actividades auxiliares de intermediação financeira	5	5	-	-	-	-	-	-
K ACTIVIDADES IMOBILIÁRIAS	171	147	13	7	4	-	-	-
70 Actividades imobiliárias	14	14	-	-	-	-	-	-
71 Aluguer de máquinas e de equipamentos	14	13	1	-	-	-	-	-
72 Actividades informáticas e conexas	12	11	1	-	-	-	-	-
74 Outros serviços prestados às empresas	131	109	11	7	4	-	-	-
L SEGURANÇA SOCIAL	7	5	1	1	-	-	-	-
M EDUCAÇÃO	25	19	5	-	1	-	-	-
N SAÚDE E ACÇÃO SOCIAL	125	95	17	11	2	-	-	-
O OUTROS SERVIÇOS COLECTIVOS	154	146	3	4	1	-	-	-
90 Saneamento e higiene pública	-	-	-	-	-	-	-	-
91 Actividades associativas diversas	74	72	1	1	-	-	-	-
92 Actividades recreativas	34	28	2	3	1	-	-	-
93 Outras actividades de serviços	46	46	-	-	-	-	-	-

NÚMERO DE PESSOAS AO SERVIÇO NOS ESTABELECIMENTOS, POR ACTIVIDADES, SEGUNDO A DIMENSÃO DO ESTABELECIMENTO, NA ILHA DE SÃO MIGUEL							QUADRO 18	
DIMENSÃO (Pessoas)	TOTAL	< 10	10 a 19	20 a 49	50 a 99	100 a 199	200 a 499	500 e +
ACTIVIDADES (CAE - Rev. 2)								
TOTAL	20 652	6 691	3 574	3 355	2 351	2 976	1 705	-
A AGRICULTURA, CAÇA, SILVICULTURA	1 145	914	107	124	-	-	-	-
B PESCA	99	11	29	59	-	-	-	-
C INDÚSTRIAS EXTRACTIVAS	209	3	33	28	-	145	-	-
D INDÚSTRIAS TRANSFORMADORAS	3 999	635	670	761	458	1 232	243	-
DA Alimentares, das bebidas e do tabaco	2 546	280	364	190	237	1 232	243	-
DB Têxtil	133	11	-	24	98	-	-	-
DC Indústria do couro	-	-	-	-	-	-	-	-
DD Indústria da madeira e da cortiça	332	100	65	167	-	-	-	-
DE Pasta de papel e cartão	239	43	57	139	-	-	-	-
DG Produtos químicos, fibras sintéticas ou artificiais	6	6	-	-	-	-	-	-
DH Artigos de borracha e matérias plásticas	51	9	42	-	-	-	-	-
DI Outros produtos minerais não metálicos	308	66	59	183	-	-	-	-
DJ Metalúrgicas de base e produtos metálicos	301	66	54	58	123	-	-	-
DK Fabricação de máquinas	8	8	-	-	-	-	-	-
DL Fabricação de equipamento eléctrico e de óptica	12	12	-	-	-	-	-	-
DM Fabricação de material de transporte	33	4	29	-	-	-	-	-
DN Outras indústrias transformadoras	30	30	-	-	-	-	-	-
E ELECTRICIDADE, GÁS E ÁGUA	505	16	17	-	-	190	282	-
F CONSTRUÇÃO	2 113	256	332	464	360	294	407	-
G COMÉRCIO	5 407	2 490	1 172	772	425	-	548	-
50 Comércio, manutenção e reparação de veículos	932	283	291	230	128	-	-	-
51 Comércio por grosso e agentes do comércio	1 622	660	524	326	112	-	-	-
52 Comércio a retalho, reparação de bens pessoais	2 853	1 547	357	216	185	-	548	-
H ALOJAMENTO E RESTAURAÇÃO	1 473	791	290	138	142	112	-	-
I TRANSPORTES E COMUNICAÇÕES	1 832	273	201	181	289	888	-	-
60/63 Transportes terrestres, agentes de viagem	1 240	214	161	136	174	555	-	-
64 Correios e telecomunicações	592	59	40	45	115	333	-	-
J ACTIVIDADES FINANCEIRAS	1 010	202	190	173	105	115	225	-
65 Intermediação financeira	820	157	190	143	105	-	225	-
66 Seguros e fundos de pensões	182	37	-	30	-	115	-	-
67 Actividades auxiliares de intermediação financeira	8	8	-	-	-	-	-	-
K ACTIVIDADES IMOBILIÁRIAS	1 073	399	165	228	281	-	-	-
70 Actividades imobiliárias	43	43	-	-	-	-	-	-
71 Aluguer de máquinas e de equipamentos	51	37	14	-	-	-	-	-
72 Actividades informáticas e conexas	55	43	12	-	-	-	-	-
74 Outros serviços prestados às empresas	924	276	139	228	281	-	-	-
L SEGURANÇA SOCIAL	67	21	17	29	-	-	-	-
M EDUCAÇÃO	178	64	60	-	54	-	-	-
N SAÚDE E ACÇÃO SOCIAL	947	269	246	290	142	-	-	-
O OUTROS SERVIÇOS COLECTIVOS	595	347	45	108	95	-	-	-
90 Saneamento e higiene pública	-	-	-	-	-	-	-	-
91 Actividades associativas diversas	188	144	19	25	-	-	-	-
92 Actividades recreativas	289	85	26	83	95	-	-	-
93 Outras actividades de serviços	118	118	-	-	-	-	-	-

NÚMERO DE EMPRESAS, POR ACTIVIDADES, SEGUNDO OS ESCALÕES DE VOLUME DE VENDAS DA EMPRESA, NA ILHA DE SÃO MIGUEL

QUADRO 19

ESCALÕES (Milhares de contos)	ACTIVIDADES (CAE - Rev. 2)									
	TOTAL	< 10	10 a 29	30 a 99	100 a 199	200 a 999	1.000 a 4.999	5.000 a 99.999	100.000 e +	Ignorado
TOTAL	2 318	472	483	410	147	157	29	11	-	609
A AGRICULTURA, CAÇA, SILVICULTURA	546	122	101	21	7	4	-	-	-	291
B PESCA	6	-	-	4	1	-	-	-	-	1
C INDÚSTRIAS EXTRACTIVAS	6	-	-	4	1	-	-	-	-	1
D INDÚSTRIAS TRANSFORMADORAS	230	47	45	58	18	21	7	2	-	32
E ELECTRICIDADE, GÁS E ÁGUA	3	-	-	1	-	1	-	1	-	-
F CONSTRUÇÃO	83	15	11	19	7	12	4	-	-	15
G COMÉRCIO	690	83	149	202	84	88	13	4	-	67
H ALOJAMENTO E RESTAURAÇÃO	251	57	95	44	8	6	-	-	-	41
I TRANSPORTES E COMUNICAÇÕES	90	37	8	9	8	18	4	1	-	5
J ACTIVIDADES FINANCEIRAS	8	1	2	-	-	-	1	3	-	1
K ACTIVIDADES IMOBILIÁRIAS	149	47	34	31	7	2	-	-	-	28
L SEGURANÇA SOCIAL	6	-	-	-	-	-	-	-	-	6
M EDUCAÇÃO	21	9	3	1	-	1	-	-	-	7
N SAÚDE E ACÇÃO SOCIAL	100	18	23	10	6	2	-	-	-	41
O OUTROS SERVIÇOS COLECTIVOS	129	36	12	6	-	2	-	-	-	73

NÚMERO DE EMPRESAS, POR ACTIVIDADES, SEGUNDO A ANTIGUIDADE DA EMPRESA, NA ILHA DE SÃO MIGUEL
QUADRO 20

ANTIGUIDADE (Anos)	TOTAL	< 1	1 a 4	5 a 9	10 a 19	20 a 49	50 e +	Ignorada
ACTIVIDADES (CAE - Rev. 2)								
TOTAL	2 318	91	497	568	553	323	58	228
A AGRICULTURA, CAÇA, SILVICULTURA	546	22	135	103	116	48	2	120
B PESCA	6	1	1	1	1	1	-	-
C INDÚSTRIAS EXTRACTIVAS	6	-	1	3	2	-	-	-
D INDÚSTRIAS TRANSFORMADORAS	230	9	38	62	64	38	10	9
DA Alimentares, das bebidas e do tabaco	103	3	17	29	23	21	6	4
DB Têxtil	6	2	1	-	1	2	-	-
DC Indústria do couro	-	-	-	-	-	-	-	-
DD Indústria da madeira e da cortiça	39	2	5	11	13	5	-	3
DE Pasta de papel e cartão	16	-	2	4	2	4	4	-
DG Produtos químicos, fibras sintéticas ou artificiais	-	-	-	-	-	-	-	-
DH Artigos de borracha e matérias plásticas	6	1	1	2	1	1	-	-
DI Outros produtos minerais não metálicos	19	-	4	3	8	4	-	-
DJ Metalúrgicas de base e produtos metálicos	24	-	6	8	10	-	-	-
DK Fabricação de máquinas	-	-	-	-	-	-	-	-
DL Fabricação de equipamento eléctrico e de óptica	4	-	1	2	-	-	-	1
DM Fabricação de material de transporte	4	-	-	1	2	1	-	-
DN Outras indústrias transformadoras	9	1	1	2	4	-	-	1
E ELECTRICIDADE, GÁS E ÁGUA	3	-	-	1	1	-	1	-
F CONSTRUÇÃO	83	6	21	25	24	5	2	-
G COMÉRCIO	690	24	124	196	174	133	12	27
50 Comércio, manutenção e reparação de veículos	92	-	22	24	23	19	1	3
51 Comércio por grosso e agentes do comércio	176	1	34	57	43	33	5	3
52 Comércio a retalho, reparação de bens pessoais	422	23	68	115	108	81	6	21
H ALOJAMENTO E RESTAURAÇÃO	251	18	67	63	64	24	1	14
I TRANSPORTES E COMUNICAÇÕES	90	-	21	14	26	23	4	2
60/63 Transportes terrestres, agentes de viagem	86	-	19	13	25	23	4	2
64 Correios e telecomunicações	4	-	2	1	1	-	-	-
J ACTIVIDADES FINANCEIRAS	8	-	1	-	3	-	4	-
65 Intermediação financeira	3	-	-	-	-	-	3	-
66 Seguros e fundos de pensões	2	-	-	-	1	-	1	-
67 Actividades auxiliares de intermediação financeira	3	-	1	-	2	-	-	-
K ACTIVIDADES IMOBILIÁRIAS	149	5	39	54	33	10	-	8
70 Actividades imobiliárias	14	1	2	4	4	3	-	-
71 Aluguer de máquinas e de equipamentos	10	-	2	3	4	-	-	1
72 Actividades informáticas e conexas	11	-	5	3	2	1	-	-
74 Outros serviços prestados às empresas	114	4	30	44	23	6	-	7
L SEGURANÇA SOCIAL	6	-	-	-	1	-	2	3
M EDUCAÇÃO	21	1	8	2	5	3	-	2
N SAÚDE E ACÇÃO SOCIAL	100	4	20	25	13	16	8	14
O OUTROS SERVIÇOS COLECTIVOS	129	1	21	19	25	22	12	29
90 Saneamento e higiene pública	-	-	-	-	-	-	-	-
91 Actividades associativas diversas	63	-	3	2	11	12	9	26
92 Actividades recreativas	27	1	7	4	6	3	3	3
93 Outras actividades de serviços	39	-	11	13	8	7	-	-

TERCEIRA

NÚMERO DE EMPRESAS, POR ACTIVIDADES, SEGUNDO A DIMENSÃO DA EMPRESA, NA ILHA TERCEIRA							QUADRO 21		
DIMENSÃO (Pessoas)	TOTAL	< 10	10 a 19	20 a 49	50 a 99	100 a 199	200 a 499	500 e +	
ACTIVIDADES (CAE - Rev. 2)									
TOTAL	972	826	91	36	13	6	-	-	
A AGRICULTURA, CAÇA, SILVICULTURA	177	176	-	1	-	-	-	-	
B PESCA	-	-	-	-	-	-	-	-	
C INDÚSTRIAS EXTRACTIVAS	1	-	1	-	-	-	-	-	
D INDÚSTRIAS TRANSFORMADORAS	89	59	16	10	2	2	-	-	
DA Alimentares, das bebidas e do tabaco	25	13	4	5	1	2	-	-	
DB Têxtil	8	5	2	1	-	-	-	-	
DC Indústria do couro	-	-	-	-	-	-	-	-	
DD Indústria da madeira e da cortiça	17	15	2	-	-	-	-	-	
DE Pasta de papel e cartão	7	4	1	2	-	-	-	-	
DG Produtos químicos, fibras sintéticas ou artificiais	-	-	-	-	-	-	-	-	
DH Artigos de borracha e matérias plásticas	1	1	-	-	-	-	-	-	
DI Outros produtos minerais não metálicos	10	5	3	1	1	-	-	-	
DJ Metalúrgicas de base e produtos metálicos	16	11	4	1	-	-	-	-	
DK Fabricação de máquinas	-	-	-	-	-	-	-	-	
DL Fabricação de equipamento eléctrico e de óptica	-	-	-	-	-	-	-	-	
DM Fabricação de material de transporte	1	1	-	-	-	-	-	-	
DN Outras indústrias transformadoras	4	4	-	-	-	-	-	-	
E ELECTRICIDADE, GÁS E ÁGUA	-	-	-	-	-	-	-	-	
F CONSTRUÇÃO	55	30	17	5	2	1	-	-	
G COMÉRCIO	356	317	27	7	4	1	-	-	
50 Comércio, manutenção e reparação de veículos	55	46	3	5	1	-	-	-	
51 Comércio por grosso e agentes do comércio	49	37	9	1	1	1	-	-	
52 Comércio a retalho, reparação de bens pessoais	252	234	15	1	2	-	-	-	
H ALOJAMENTO E RESTAURAÇÃO	111	99	8	3	1	-	-	-	
I TRANSPORTES E COMUNICAÇÕES	18	11	2	4	-	1	-	-	
60/63 Transportes terrestres, agentes de viagem	18	11	2	4	-	1	-	-	
64 Correios e telecomunicações	-	-	-	-	-	-	-	-	
J ACTIVIDADES FINANCEIRAS	1	-	-	-	1	-	-	-	
65 Intermediação financeira	1	-	-	-	1	-	-	-	
66 Seguros e fundos de pensões	-	-	-	-	-	-	-	-	
67 Actividades auxiliares de intermediação financeira	-	-	-	-	-	-	-	-	
K ACTIVIDADES IMOBILIÁRIAS	41	32	6	1	2	-	-	-	
70 Actividades imobiliárias	3	3	-	-	-	-	-	-	
71 Aluguer de máquinas e de equipamentos	9	7	2	-	-	-	-	-	
72 Actividades informáticas e conexas	1	1	-	-	-	-	-	-	
74 Outros serviços prestados às empresas	28	21	4	1	2	-	-	-	
L SEGURANÇA SOCIAL	2	-	2	-	-	-	-	-	
M EDUCAÇÃO	10	3	5	2	-	-	-	-	
N SAÚDE E ACÇÃO SOCIAL	46	40	3	1	1	1	-	-	
O OUTROS SERVIÇOS COLECTIVOS	65	59	4	2	-	-	-	-	
90 Saneamento e higiene pública	-	-	-	-	-	-	-	-	
91 Actividades associativas diversas	33	30	3	-	-	-	-	-	
92 Actividades recreativas	16	14	-	2	-	-	-	-	
93 Outras actividades de serviços	16	15	1	-	-	-	-	-	

**NÚMERO DE PESSOAS AO SERVIÇO NAS EMPRESAS, POR ACTIVIDADES,
SEGUNDO A DIMENSÃO DA EMPRESA, NA ILHA TERCEIRA**
QUADRO 22

DIMENSÃO (Pessoas)		TOTAL	< 10	10 a 19	20 a 49	50 a 99	100 a 199	200 a 499	500 e +
ACTIVIDADES (CAE - Rev. 2)									
TOTAL		6 237	2 359	1 234	993	808	843	-	-
A	AGRICULTURA, CAÇA, SILVICULTURA	292	269	-	23	-	-	-	-
B	PESCA	-	-	-	-	-	-	-	-
C	INDÚSTRIAS EXTRACTIVAS	13	-	13	-	-	-	-	-
D	INDÚSTRIAS TRANSFORMADORAS	1 151	213	218	256	111	355	-	-
DA	Alimentares, das bebidas e do tabaco	661	64	62	125	55	355	-	-
DB	Têxtil	82	23	27	32	-	-	-	-
DC	Indústria do couro	-	-	-	-	-	-	-	-
DD	Indústria da madeira e da cortiça	54	29	25	-	-	-	-	-
DE	Pasta de papel e cartão	84	16	15	53	-	-	-	-
DG	Produtos químicos, fibras sintéticas ou artificiais	-	-	-	-	-	-	-	-
DH	Artigos de borracha e matérias plásticas	5	5	-	-	-	-	-	-
DI	Outros produtos minerais não metálicos	137	17	44	20	56	-	-	-
DJ	Metalúrgicas de base e produtos metálicos	110	39	45	26	-	-	-	-
DK	Fabricação de máquinas	-	-	-	-	-	-	-	-
DL	Fabricação de equipamento eléctrico e de óptica	-	-	-	-	-	-	-	-
DM	Fabricação de material de transporte	1	1	-	-	-	-	-	-
DN	Outras indústrias transformadoras	17	17	-	-	-	-	-	-
E	ELECTRICIDADE, GÁS E ÁGUA	-	-	-	-	-	-	-	-
F	CONSTRUÇÃO	804	145	231	160	163	105	-	-
G	COMÉRCIO	1 872	967	363	186	250	106	-	-
50	Comércio, manutenção e reparação de veículos	372	157	35	124	56	-	-	-
51	Comércio por grosso e agentes do comércio	474	146	128	20	74	106	-	-
52	Comércio a retalho, reparação de bens pessoais	1 026	664	200	42	120	-	-	-
H	ALOJAMENTO E RESTAURAÇÃO	617	354	100	108	55	-	-	-
I	TRANSPORTES E COMUNICAÇÕES	294	51	29	88	-	126	-	-
60/63	Transportes terrestres, agentes de viagem	294	51	29	88	-	126	-	-
64	Correios e telecomunicações	-	-	-	-	-	-	-	-
J	ACTIVIDADES FINANCEIRAS	71	-	-	-	71	-	-	-
65	Intermediação financeira	71	-	-	-	71	-	-	-
66	Seguros e fundos de pensões	-	-	-	-	-	-	-	-
67	Actividades auxiliares de intermediação financeira	-	-	-	-	-	-	-	-
K	ACTIVIDADES IMOBILIÁRIAS	319	102	90	20	107	-	-	-
70	Actividades imobiliárias	4	4	-	-	-	-	-	-
71	Aluguer de máquinas e de equipamentos	54	22	32	-	-	-	-	-
72	Actividades informáticas e conexas	4	4	-	-	-	-	-	-
74	Outros serviços prestados às empresas	257	72	58	20	107	-	-	-
L	SEGURANÇA SOCIAL	25	-	25	-	-	-	-	-
M	EDUCAÇÃO	134	13	73	48	-	-	-	-
N	SAÚDE E ACÇÃO SOCIAL	384	106	45	31	51	151	-	-
O	OUTROS SERVIÇOS COLECTIVOS	261	141	47	73	-	-	-	-
90	Saneamento e higiene pública	-	-	-	-	-	-	-	-
91	Actividades associativas diversas	109	74	35	-	-	-	-	-
92	Actividades recreativas	98	25	-	73	-	-	-	-
93	Outras actividades de serviços	54	42	12	-	-	-	-	-

NÚMERO DE ESTABELECIMENTOS, POR ACTIVIDADES, SEGUNDO A DIMENSÃO DO ESTABELECIMENTO, NA ILHA TERCEIRA	QUADRO 23
---	------------------

DIMENSÃO (Pessoas)	TOTAL	< 10	10 a 19	20 a 49	50 a 99	100 a 199	200 a 499	500 e +
ACTIVIDADES (CAE - Rev. 2)								
TOTAL	1 240	1 057	111	51	13	8	-	-
A AGRICULTURA, CAÇA, SILVICULTURA	179	178	1	-	-	-	-	-
B PESCA	-	-	-	-	-	-	-	-
C INDÚSTRIAS EXTRACTIVAS	1	-	1	-	-	-	-	-
D INDÚSTRIAS TRANSFORMADORAS	127	89	22	12	3	1	-	-
DA Alimentares, das bebidas e do tabaco	57	40	7	6	3	1	-	-
DB Têxtil	8	5	2	1	-	-	-	-
DC Indústria do couro	-	-	-	-	-	-	-	-
DD Indústria da madeira e da cortiça	17	15	2	-	-	-	-	-
DE Pasta de papel e cartão	7	4	1	2	-	-	-	-
DG Produtos químicos, fibras sintéticas ou artificiais	-	-	-	-	-	-	-	-
DH Artigos de borracha e matérias plásticas	1	1	-	-	-	-	-	-
DI Outros produtos minerais não metálicos	14	6	6	2	-	-	-	-
DJ Metalúrgicas de base e produtos metálicos	17	12	4	1	-	-	-	-
DK Fabricação de máquinas	-	-	-	-	-	-	-	-
DL Fabricação de equipamento eléctrico e de óptica	1	1	-	-	-	-	-	-
DM Fabricação de material de transporte	1	1	-	-	-	-	-	-
DN Outras indústrias transformadoras	4	4	-	-	-	-	-	-
E ELECTRICIDADE, GÁS E ÁGUA	1	-	-	-	-	1	-	-
F CONSTRUÇÃO	73	39	21	6	4	3	-	-
G COMÉRCIO	457	420	27	8	1	1	-	-
50 Comércio, manutenção e reparação de veículos	69	60	4	5	-	-	-	-
51 Comércio por grosso e agentes do comércio	72	58	11	2	1	-	-	-
52 Comércio a retalho, reparação de bens pessoais	316	302	12	1	-	1	-	-
H ALOJAMENTO E RESTAURAÇÃO	128	120	6	1	1	-	-	-
I TRANSPORTES E COMUNICAÇÕES	39	26	3	7	2	1	-	-
60/63 Transportes terrestres, agentes de viagem	30	22	1	5	1	1	-	-
64 Correios e telecomunicações	9	4	2	2	1	-	-	-
J ACTIVIDADES FINANCEIRAS	31	21	8	2	-	-	-	-
65 Intermediação financeira	25	15	8	2	-	-	-	-
66 Seguros e fundos de pensões	6	6	-	-	-	-	-	-
67 Actividades auxiliares de intermediação financeira	-	-	-	-	-	-	-	-
K ACTIVIDADES IMOBILIÁRIAS	59	47	8	1	-	-	-	-
70 Actividades imobiliárias	4	4	-	-	-	-	-	-
71 Aluguer de máquinas e de equipamentos	9	7	2	-	-	-	-	-
72 Actividades informáticas e conexas	1	1	-	-	-	-	-	-
74 Outros serviços prestados às empresas	45	35	6	4	-	-	-	-
L SEGURANÇA SOCIAL	2	-	2	-	-	-	-	-
M EDUCAÇÃO	13	6	4	3	-	-	-	-
N SAÚDE E ACÇÃO SOCIAL	56	44	4	5	2	1	-	-
O OUTROS SERVIÇOS COLECTIVOS	74	67	5	2	-	-	-	-
90 Saneamento e higiene pública	-	-	-	-	-	-	-	-
91 Actividades associativas diversas	38	35	3	-	-	-	-	-
92 Actividades recreativas	19	16	1	2	-	-	-	-
93 Outras actividades de serviços	17	16	1	-	-	-	-	-

NÚMERO DE PESSOAS AO SERVIÇO NOS ESTABELECIMENTOS, POR ACTIVIDADES, SEGUNDO A DIMENSÃO DO ESTABELECIMENTO, NA ILHA TERCEIRA							QUADRO 24	
DIMENSÃO (Pessoas)	TOTAL	< 10	10 a 19	20 a 49	50 a 99	100 a 199	200 a 499	500 e +
ACTIVIDADES (CAE - Rev. 2)								
TOTAL	7 954	3 054	1 501	1 466	816	1 117	-	-
A AGRICULTURA, CAÇA, SILVICULTURA	292	272	-	20	-	-	-	-
B PESCA	-	-	-	-	-	-	-	-
C INDÚSTRIAS EXTRACTIVAS	13	13	-	-	-	-	-	-
D INDÚSTRIAS TRANSFORMADORAS	1 212	280	304	307	182	139	-	-
DA Alimentares, das bebidas e do tabaco	697	122	99	155	182	139	-	-
DB Têxtil	82	23	27	32	-	-	-	-
DC Indústria do couro	-	-	-	-	-	-	-	-
DD Indústria da madeira e da cortiça	54	29	25	-	-	-	-	-
DE Pasta de papel e cartão	82	16	15	51	-	-	-	-
DG Produtos químicos, fibras sintéticas ou artificiais	-	-	-	-	-	-	-	-
DH Artigos de borracha e matérias plásticas	5	5	-	-	-	-	-	-
DI Outros produtos minerais não metálicos	160	24	93	43	-	-	-	-
DJ Metalúrgicas de base e produtos metálicos	113	42	45	26	-	-	-	-
DK Fabricação de máquinas	-	-	-	-	-	-	-	-
DL Fabricação de equipamento eléctrico e de óptica	1	1	-	-	-	-	-	-
DM Fabricação de material de transporte	1	1	-	-	-	-	-	-
DN Outras indústrias transformadoras	17	17	-	-	-	-	-	-
E ELECTRICIDADE, GÁS E ÁGUA	163	-	-	-	-	163	-	-
F CONSTRUÇÃO	1 343	188	296	181	266	412	-	-
G COMÉRCIO	2 019	1 204	340	234	69	172	-	-
50 Comércio, manutenção e reparação de veículos	378	193	53	132	-	-	-	-
51 Comércio por grosso e agentes do comércio	468	202	142	55	69	-	-	-
52 Comércio a retalho, reparação de bens pessoais	1 173	809	145	47	-	172	-	-
H ALOJAMENTO E RESTAURAÇÃO	619	449	70	45	55	-	-	-
I TRANSPORTES E COMUNICAÇÕES	570	108	38	173	125	126	-	-
60/63 Transportes terrestres, agentes de viagem	416	90	14	111	75	126	-	-
64 Correios e telecomunicações	154	18	24	62	50	-	-	-
J ACTIVIDADES FINANCEIRAS	266	100	114	52	-	-	-	-
65 Intermediação financeira	243	77	114	52	-	-	-	-
66 Seguros e fundos de pensões	23	23	-	-	-	-	-	-
67 Actividades auxiliares de intermediação financeira	-	-	-	-	-	-	-	-
K ACTIVIDADES IMOBILIÁRIAS	394	139	120	135	-	-	-	-
70 Actividades imobiliárias	6	6	-	-	-	-	-	-
71 Aluguer de máquinas e de equipamentos	50	22	28	-	-	-	-	-
72 Actividades informáticas e conexas	2	2	-	-	-	-	-	-
74 Outros serviços prestados às empresas	336	109	92	135	-	-	-	-
L SEGURANÇA SOCIAL	25	-	25	-	-	-	-	-
M EDUCAÇÃO	178	31	57	90	-	-	-	-
N SAÚDE E ACÇÃO SOCIAL	570	126	64	156	119	105	-	-
O OUTROS SERVIÇOS COLECTIVOS	290	157	60	73	-	-	-	-
90 Saneamento e higiene pública	-	-	-	-	-	-	-	-
91 Actividades associativas diversas	117	82	35	-	-	-	-	-
92 Actividades recreativas	119	33	12	73	-	-	-	-
93 Outras actividades de serviços	54	42	12	-	-	-	-	-

NÚMERO DE EMPRESAS, POR ACTIVIDADES, SEGUNDO OS ESCALÕES DE VOLUME DE VENDAS DA EMPRESA, NA ILHA TERCEIRA	QUADRO 25
--	------------------

ESCALÕES (Milhares de contos)	TOTAL	< 10	10 a 29	30 a 99	100 a 199	200 a 999	1.000 a 4.999	5.000 a 99.999	100.000 e +	Ignorado
ACTIVIDADES (CAE - Rev. 2)										
TOTAL	972	209
A AGRICULTURA, CAÇA, SILVICULTURA	177	36	23	9	1	2	-	-	-	106
B PESCA	-	-	-	-	-	-	-	-	-	-
C INDÚSTRIAS EXTRACTIVAS	1	-
D INDÚSTRIAS TRANSFORMADORAS	89	25	13	26	10	6	-	-	-	9
E ELECTRICIDADE, GÁS E ÁGUA	-	-	-	-	-	-	-	-	-	-
F CONSTRUÇÃO	55	10	20	9	2	5	-	-	-	9
G COMÉRCIO	356	43	86	119	41	31	5	-	-	31
H ALOJAMENTO E RESTAURAÇÃO	111	24	47	21	4	2	-	-	-	13
I TRANSPORTES E COMUNICAÇÕES	18	1	2	6	2	6	1	-	-	-
J ACTIVIDADES FINANCEIRAS	1	-
K ACTIVIDADES IMOBILIÁRIAS	41	16	8	10	1	1	-	-	-	5
L SEGURANÇA SOCIAL	2	1
M EDUCAÇÃO	10	2	3	2	1	-	-	-	-	2
N SAÚDE E ACÇÃO SOCIAL	46	16	9	6	-	-	-	-	-	15
O OUTROS SERVIÇOS COLECTIVOS	65	23	11	9	3	1	-	-	-	18

NÚMERO DE EMPRESAS, POR ACTIVIDADES, SEGUNDO A ANTIGUIDADE DA EMPRESA, NA ILHA TERCEIRA
QUADRO 26

ANTIGUIDADE (Anos)	TOTAL	< 1	1 a 4	5 a 9	10 a 19	20 a 49	50 e +	Ignorada
ACTIVIDADES (CAE - Rev. 2)								
TOTAL	972	27	241	240	260	154	29	21
A AGRICULTURA, CAÇA, SILVICULTURA	177	8	43	46	45	27	1	7
B PESCA	-	-	-	-	-	-	-	-
C INDÚSTRIAS EXTRACTIVAS	1	-	1	-	-	-	-	-
D INDÚSTRIAS TRANSFORMADORAS	89	1	20	21	27	14	5	1
DA Alimentares, das bebidas e do tabaco	25	1	6	4	8	4	2	-
DB Têxtil	8	-	-	3	3	1	1	-
DC Indústria do couro	-	-	-	-	-	-	-	-
DD Indústria da madeira e da cortiça	17	-	3	3	7	3	-	1
DE Pasta de papel e cartão	7	-	1	2	-	2	2	-
DG Produtos químicos, fibras sintéticas ou artificiais	-	-	-	-	-	-	-	-
DH Artigos de borracha e matérias plásticas	1	-	-	-	-	1	-	-
DI Outros produtos minerais não metálicos	10	-	2	3	3	2	-	-
DJ Metalúrgicas de base e produtos metálicos	16	-	6	4	5	1	-	-
DK Fabricação de máquinas	-	-	-	-	-	-	-	-
DL Fabricação de equipamento eléctrico e de óptica	-	-	-	-	-	-	-	-
DM Fabricação de material de transporte	1	-	-	1	-	-	-	-
DN Outras indústrias transformadoras	4	-	2	1	1	-	-	-
E ELECTRICIDADE, GÁS E ÁGUA	-	-	-	-	-	-	-	-
F CONSTRUÇÃO	55	3	17	15	14	3	-	3
G COMÉRCIO	356	9	93	77	109	55	5	8
50 Comércio, manutenção e reparação de veículos	55	1	13	7	25	5	1	3
51 Comércio por grosso e agentes do comércio	49	-	12	11	19	7	-	-
52 Comércio a retalho, reparação de bens pessoais	252	8	68	59	65	43	4	5
H ALOJAMENTO E RESTAURAÇÃO	111	6	34	27	29	13	1	1
I TRANSPORTES E COMUNICAÇÕES	18	-	5	4	3	5	1	-
60/63 Transportes terrestres, agentes de viagem	18	-	5	4	3	5	1	-
64 Correios e telecomunicações	-	-	-	-	-	-	-	-
J ACTIVIDADES FINANCEIRAS	1	-	-	-	-	-	1	-
65 Intermediação financeira	1	-	-	-	-	-	1	-
66 Seguros e fundos de pensões	-	-	-	-	-	-	-	-
67 Actividades auxiliares de intermediação financeira	-	-	-	-	-	-	-	-
K ACTIVIDADES IMOBILIÁRIAS	41	-	13	19	7	2	-	-
70 Actividades imobiliárias	3	-	3	-	-	-	-	-
71 Aluguer de máquinas e de equipamentos	9	-	2	4	2	1	-	-
72 Actividades informáticas e conexas	1	-	1	-	-	-	-	-
74 Outros serviços prestados às empresas	28	-	7	15	5	1	-	-
L SEGURANÇA SOCIAL	2	-	-	-	1	-	1	-
M EDUCAÇÃO	10	-	-	3	4	3	-	-
N SAÚDE E ACÇÃO SOCIAL	46	-	7	20	7	6	6	-
O OUTROS SERVIÇOS COLECTIVOS	65	-	8	8	14	26	8	1
90 Saneamento e higiene pública	-	-	-	-	-	-	-	-
91 Actividades associativas diversas	33	-	1	2	4	21	4	1
92 Actividades recreativas	16	-	1	3	5	3	4	-
93 Outras actividades de serviços	16	-	6	3	5	2	-	-

GRACIOSA

NÚMERO DE EMPRESAS, POR ACTIVIDADES, SEGUNDO A DIMENSÃO DA EMPRESA, NA ILHA GRACIOSA							QUADRO 27	
DIMENSÃO (Pessoas)	TOTAL	< 10	10 a 19	20 a 49	50 a 99	100 a 199	200 a 499	500 e +
ACTIVIDADES (CAE - Rev. 2)								
TOTAL	92	85	4	3	-	-	-	-
A AGRICULTURA, CAÇA, SILVICULTURA	24	24	-	-	-	-	-	-
B PESCA	-	-	-	-	-	-	-	-
C INDÚSTRIAS EXTRACTIVAS	-	-	-	-	-	-	-	-
D INDÚSTRIAS TRANSFORMADORAS	7	6	1	-	-	-	-	-
DA Alimentares, das bebidas e do tabaco	3	2	1	-	-	-	-	-
DB Têxtil	1	1	-	-	-	-	-	-
DC Indústria do couro	-	-	-	-	-	-	-	-
DD Indústria da madeira e da cortiça	3	3	-	-	-	-	-	-
DE Pasta de papel e cartão	-	-	-	-	-	-	-	-
DG Produtos químicos, fibras sintéticas ou artificiais	-	-	-	-	-	-	-	-
DH Artigos de borracha e matérias plásticas	-	-	-	-	-	-	-	-
DI Outros produtos minerais não metálicos	-	-	-	-	-	-	-	-
DJ Metalúrgicas de base e produtos metálicos	-	-	-	-	-	-	-	-
DK Fabricação de máquinas	-	-	-	-	-	-	-	-
DL Fabricação de equipamento eléctrico e de óptica	-	-	-	-	-	-	-	-
DM Fabricação de material de transporte	-	-	-	-	-	-	-	-
DN Outras indústrias transformadoras	-	-	-	-	-	-	-	-
E ELECTRICIDADE, GÁS E ÁGUA	-	-	-	-	-	-	-	-
F CONSTRUÇÃO	3	-	2	1	-	-	-	-
G COMÉRCIO	27	26	1	-	-	-	-	-
50 Comércio, manutenção e reparação de veículos	5	5	-	-	-	-	-	-
51 Comércio por grosso e agentes do comércio	2	2	-	-	-	-	-	-
52 Comércio a retalho, reparação de bens pessoais	20	19	1	-	-	-	-	-
H ALOJAMENTO E RESTAURAÇÃO	11	11	-	-	-	-	-	-
I TRANSPORTES E COMUNICAÇÕES	4	3	-	1	-	-	-	-
60/63 Transportes terrestres, agentes de viagem	4	3	-	1	-	-	-	-
64 Correios e telecomunicações	-	-	-	-	-	-	-	-
J ACTIVIDADES FINANCEIRAS	-	-	-	-	-	-	-	-
65 Intermediação financeira	-	-	-	-	-	-	-	-
66 Seguros e fundos de pensões	-	-	-	-	-	-	-	-
67 Actividades auxiliares de intermediação financeira	-	-	-	-	-	-	-	-
K ACTIVIDADES IMOBILIÁRIAS	3	3	-	-	-	-	-	-
70 Actividades imobiliárias	-	-	-	-	-	-	-	-
71 Aluguer de máquinas e de equipamentos	2	2	-	-	-	-	-	-
72 Actividades informáticas e conexas	-	-	-	-	-	-	-	-
74 Outros serviços prestados às empresas	1	1	-	-	-	-	-	-
L SEGURANÇA SOCIAL	-	-	-	-	-	-	-	-
M EDUCAÇÃO	2	2	-	-	-	-	-	-
N SAÚDE E ACÇÃO SOCIAL	2	1	-	1	-	-	-	-
O OUTROS SERVIÇOS COLECTIVOS	9	9	-	-	-	-	-	-
90 Saneamento e higiene pública	-	-	-	-	-	-	-	-
91 Actividades associativas diversas	6	6	-	-	-	-	-	-
92 Actividades recreativas	1	1	-	-	-	-	-	-
93 Outras actividades de serviços	2	2	-	-	-	-	-	-

NÚMERO DE PESSOAS AO SERVIÇO NAS EMPRESAS, POR ACTIVIDADES, SEGUNDO A DIMENSÃO DA EMPRESA, NA ILHA GRACIOSA **QUADRO 28**

DIMENSÃO (Pessoas)		TOTAL	< 10	10 a 19	20 a 49	50 a 99	100 a 199	200 a 499	500 e +
ACTIVIDADES (CAE - Rev. 2)									
TOTAL		344	204	46	94	-	-	-	-
A	AGRICULTURA, CAÇA, SILVICULTURA	40	40	-	-	-	-	-	-
B	PESCA	-	-	-	-	-	-	-	-
C	INDÚSTRIAS EXTRACTIVAS	-	-	-	-	-	-	-	-
D	INDÚSTRIAS TRANSFORMADORAS	27	11	16	-	-	-	-	-
DA	Alimentares, das bebidas e do tabaco	19	3	16	-	-	-	-	-
DB	Têxtil	1	1	-	-	-	-	-	-
DC	Indústria do couro	-	-	-	-	-	-	-	-
DD	Indústria da madeira e da cortiça	7	7	-	-	-	-	-	-
DE	Pasta de papel e cartão	-	-	-	-	-	-	-	-
DG	Produtos químicos, fibras sintéticas ou artificiais	-	-	-	-	-	-	-	-
DH	Artigos de borracha e matérias plásticas	-	-	-	-	-	-	-	-
DI	Outros produtos minerais não metálicos	-	-	-	-	-	-	-	-
DJ	Metalúrgicas de base e produtos metálicos	-	-	-	-	-	-	-	-
DK	Fabricação de máquinas	-	-	-	-	-	-	-	-
DL	Fabricação de equipamento eléctrico e de óptica	-	-	-	-	-	-	-	-
DM	Fabricação de material de transporte	-	-	-	-	-	-	-	-
DN	Outras indústrias transformadoras	-	-	-	-	-	-	-	-
E	ELECTRICIDADE, GÁS E ÁGUA	-	-	-	-	-	-	-	-
F	CONSTRUÇÃO	47	-	20	27	-	-	-	-
G	COMÉRCIO	84	74	10	-	-	-	-	-
50	Comércio, manutenção e reparação de veículos	25	25	-	-	-	-	-	-
51	Comércio por grosso e agentes do comércio	5	5	-	-	-	-	-	-
52	Comércio a retalho, reparação de bens pessoais	54	44	10	-	-	-	-	-
H	ALOJAMENTO E RESTAURAÇÃO	29	29	-	-	-	-	-	-
I	TRANSPORTES E COMUNICAÇÕES	37	14	-	23	-	-	-	-
60/63	Transportes terrestres, agentes de viagem	37	14	-	23	-	-	-	-
64	Correios e telecomunicações	-	-	-	-	-	-	-	-
J	ACTIVIDADES FINANCEIRAS	-	-	-	-	-	-	-	-
65	Intermediação financeira	-	-	-	-	-	-	-	-
66	Seguros e fundos de pensões	-	-	-	-	-	-	-	-
67	Actividades auxiliares de intermediação financeira	-	-	-	-	-	-	-	-
K	ACTIVIDADES IMOBILIÁRIAS	3	3	-	-	-	-	-	-
70	Actividades imobiliárias	-	-	-	-	-	-	-	-
71	Aluguer de máquinas e de equipamentos	2	2	-	-	-	-	-	-
72	Actividades informáticas e conexas	-	-	-	-	-	-	-	-
74	Outros serviços prestados às empresas	1	1	-	-	-	-	-	-
L	SEGURANÇA SOCIAL	-	-	-	-	-	-	-	-
M	EDUCAÇÃO	13	13	-	-	-	-	-	-
N	SAÚDE E ACÇÃO SOCIAL	48	4	-	44	-	-	-	-
O	OUTROS SERVIÇOS COLECTIVOS	16	16	-	-	-	-	-	-
90	Saneamento e higiene pública	-	-	-	-	-	-	-	-
91	Actividades associativas diversas	12	12	-	-	-	-	-	-
92	Actividades recreativas	1	1	-	-	-	-	-	-
93	Outras actividades de serviços	3	3	-	-	-	-	-	-

NÚMERO DE ESTABELECIMENTOS, POR ACTIVIDADES, SEGUNDO A DIMENSÃO DO ESTABELECIMENTO, NA ILHA GRACIOSA	QUADRO 29
---	------------------

DIMENSÃO (Pessoas)	TOTAL	< 10	10 a 19	20 a 49	50 a 99	100 a 199	200 a 499	500 e +
ACTIVIDADES (CAE - Rev. 2)								
TOTAL	117	107	7	3	-	-	-	-
A AGRICULTURA, CAÇA, SILVICULTURA	24	24	-	-	-	-	-	-
B PESCA	-	-	-	-	-	-	-	-
C INDÚSTRIAS EXTRACTIVAS	-	-	-	-	-	-	-	-
D INDÚSTRIAS TRANSFORMADORAS	8	6	2	-	-	-	-	-
DA Alimentares, das bebidas e do tabaco	4	2	2	-	-	-	-	-
DB Têxtil	1	1	-	-	-	-	-	-
DC Indústria do couro	-	-	-	-	-	-	-	-
DD Indústria da madeira e da cortiça	3	3	-	-	-	-	-	-
DE Pasta de papel e cartão	-	-	-	-	-	-	-	-
DG Produtos químicos, fibras sintéticas ou artificiais	-	-	-	-	-	-	-	-
DH Artigos de borracha e matérias plásticas	-	-	-	-	-	-	-	-
DI Outros produtos minerais não metálicos	-	-	-	-	-	-	-	-
DJ Metalúrgicas de base e produtos metálicos	-	-	-	-	-	-	-	-
DK Fabricação de máquinas	-	-	-	-	-	-	-	-
DL Fabricação de equipamento eléctrico e de óptica	-	-	-	-	-	-	-	-
DM Fabricação de material de transporte	-	-	-	-	-	-	-	-
DN Outras indústrias transformadoras	-	-	-	-	-	-	-	-
E ELECTRICIDADE, GÁS E ÁGUA	1	-	-	1	-	-	-	-
F CONSTRUÇÃO	6	3	2	1	-	-	-	-
G COMÉRCIO	37	36	1	-	-	-	-	-
50 Comércio, manutenção e reparação de veículos	6	6	-	-	-	-	-	-
51 Comércio por grosso e agentes do comércio	7	7	-	-	-	-	-	-
52 Comércio a retalho, reparação de bens pessoais	24	23	1	-	-	-	-	-
H ALOJAMENTO E RESTAURAÇÃO	11	11	-	-	-	-	-	-
I TRANSPORTES E COMUNICAÇÕES	6	5	1	-	-	-	-	-
60/63 Transportes terrestres, agentes de viagem	4	3	1	-	-	-	-	-
64 Correios e telecomunicações	2	2	-	-	-	-	-	-
J ACTIVIDADES FINANCEIRAS	5	4	1	-	-	-	-	-
65 Intermediação financeira	5	4	1	-	-	-	-	-
66 Seguros e fundos de pensões	-	-	-	-	-	-	-	-
67 Actividades auxiliares de intermediação financeira	-	-	-	-	-	-	-	-
K ACTIVIDADES IMOBILIÁRIAS	4	4	-	-	-	-	-	-
70 Actividades imobiliárias	-	-	-	-	-	-	-	-
71 Aluguer de máquinas e de equipamentos	2	2	-	-	-	-	-	-
72 Actividades informáticas e conexas	-	-	-	-	-	-	-	-
74 Outros serviços prestados às empresas	2	2	-	-	-	-	-	-
L SEGURANÇA SOCIAL	-	-	-	-	-	-	-	-
M EDUCAÇÃO	2	2	-	-	-	-	-	-
N SAÚDE E ACÇÃO SOCIAL	4	3	-	1	-	-	-	-
O OUTROS SERVIÇOS COLECTIVOS	9	9	-	-	-	-	-	-
90 Saneamento e higiene pública	-	-	-	-	-	-	-	-
91 Actividades associativas diversas	6	6	-	-	-	-	-	-
92 Actividades recreativas	1	1	-	-	-	-	-	-
93 Outras actividades de serviços	2	2	-	-	-	-	-	-

NÚMERO DE PESSOAS AO SERVIÇO NOS ESTABELECIMENTOS, POR ACTIVIDADES, SEGUNDO A DIMENSÃO DO ESTABELECIMENTO, NA ILHA GRACIOSA							QUADRO 30	
DIMENSÃO (Pessoas)	TOTAL	< 10	10 a 19	20 a 49	50 a 99	100 a 199	200 a 499	500 e +
ACTIVIDADES (CAE - Rev. 2)								
TOTAL	442	280	83	79	-	-	-	-
A AGRICULTURA, CAÇA, SILVICULTURA	40	40	-	-	-	-	-	-
B PESCA	-	-	-	-	-	-	-	-
C INDÚSTRIAS EXTRACTIVAS	-	-	-	-	-	-	-	-
D INDÚSTRIAS TRANSFORMADORAS	43	11	32	-	-	-	-	-
DA Alimentares, das bebidas e do tabaco	35	3	32	-	-	-	-	-
DB Têxtil	1	1	-	-	-	-	-	-
DC Indústria do couro	-	-	-	-	-	-	-	-
DD Indústria da madeira e da cortiça	7	7	-	-	-	-	-	-
DE Pasta de papel e cartão	-	-	-	-	-	-	-	-
DG Produtos químicos, fibras sintéticas ou artificiais	-	-	-	-	-	-	-	-
DH Artigos de borracha e matérias plásticas	-	-	-	-	-	-	-	-
DI Outros produtos minerais não metálicos	-	-	-	-	-	-	-	-
DJ Metalúrgicas de base e produtos metálicos	-	-	-	-	-	-	-	-
DK Fabricação de máquinas	-	-	-	-	-	-	-	-
DL Fabricação de equipamento eléctrico e de óptica	-	-	-	-	-	-	-	-
DM Fabricação de material de transporte	-	-	-	-	-	-	-	-
DN Outras indústrias transformadoras	-	-	-	-	-	-	-	-
E ELECTRICIDADE, GÁS E ÁGUA	27	-	-	27	-	-	-	-
F CONSTRUÇÃO	70	23	20	27	-	-	-	-
G COMÉRCIO	97	87	10	-	-	-	-	-
50 Comércio, manutenção e reparação de veículos	28	28	-	-	-	-	-	-
51 Comércio por grosso e agentes do comércio	12	12	-	-	-	-	-	-
52 Comércio a retalho, reparação de bens pessoais	57	47	10	-	-	-	-	-
H ALOJAMENTO E RESTAURAÇÃO	29	29	-	-	-	-	-	-
I TRANSPORTES E COMUNICAÇÕES	36	25	11	-	-	-	-	-
60/63 Transportes terrestres, agentes de viagem	25	14	11	-	-	-	-	-
64 Correios e telecomunicações	11	11	-	-	-	-	-	-
J ACTIVIDADES FINANCEIRAS	27	17	10	-	-	-	-	-
65 Intermediação financeira	27	17	10	-	-	-	-	-
66 Seguros e fundos de pensões	-	-	-	-	-	-	-	-
67 Actividades auxiliares de intermediação financeira	-	-	-	-	-	-	-	-
K ACTIVIDADES IMOBILIÁRIAS	6	6	-	-	-	-	-	-
70 Actividades imobiliárias	-	-	-	-	-	-	-	-
71 Aluguer de máquinas e de equipamentos	2	2	-	-	-	-	-	-
72 Actividades informáticas e conexas	-	-	-	-	-	-	-	-
74 Outros serviços prestados às empresas	4	4	-	-	-	-	-	-
L SEGURANÇA SOCIAL	-	-	-	-	-	-	-	-
M EDUCAÇÃO	13	13	-	-	-	-	-	-
N SAÚDE E ACÇÃO SOCIAL	38	13	-	25	-	-	-	-
O OUTROS SERVIÇOS COLECTIVOS	16	16	-	-	-	-	-	-
90 Saneamento e higiene pública	-	-	-	-	-	-	-	-
91 Actividades associativas diversas	12	12	-	-	-	-	-	-
92 Actividades recreativas	1	1	-	-	-	-	-	-
93 Outras actividades de serviços	3	3	-	-	-	-	-	-

NÚMERO DE EMPRESAS, POR ACTIVIDADES, SEGUNDO OS ESCALÕES DE VOLUME DE VENDAS DA EMPRESA, NA ILHA GRACIOSA	QUADRO 31
--	------------------

ESCALÕES (Milhares de contos)	TOTAL	< 10	10 a 29	30 a 99	100 a 199	200 a 999	1.000 a 4.999	5.000 a 99.999	100.000 e +	Ignorado
ACTIVIDADES (CAE - Rev. 2)										
TOTAL	92	30
A AGRICULTURA, CAÇA, SILVICULTURA	24	2	2	-	-	-	-	-	-	20
B PESCA	-	-	-	-	-	-	-	-	-	-
C INDÚSTRIAS EXTRACTIVAS	-	-	-	-	-	-	-	-	-	-
D INDÚSTRIAS TRANSFORMADORAS	7	6	-	1	-	-	-	-	-	-
E ELECTRICIDADE, GÁS E ÁGUA	-	-	-	-	-	-	-	-	-	-
F CONSTRUÇÃO	3	-	-	1	1	-	-	-	-	1
G COMÉRCIO	27	6	5	9	3	1	-	-	-	3
H ALOJAMENTO E RESTAURAÇÃO	11	4	3	2	1	-	-	-	-	1
I TRANSPORTES E COMUNICAÇÕES	4	-	1	2	1	-	-	-	-	-
J ACTIVIDADES FINANCEIRAS	-	-	-	-	-	-	-	-	-	-
K ACTIVIDADES IMOBILIÁRIAS	3	2	1	-	-	-	-	-	-	-
L SEGURANÇA SOCIAL	-	-	-	-	-	-	-	-	-	-
M EDUCAÇÃO	2	1
N SAÚDE E ACÇÃO SOCIAL	2	1
O OUTROS SERVIÇOS COLECTIVOS	9	4	-	1	-	1	-	-	-	3

NÚMERO DE EMPRESAS, POR ACTIVIDADES, SEGUNDO A ANTIGUIDADE DA EMPRESA, NA ILHA GRACIOSA
QUADRO 32

ANTIGUIDADE (Anos)	TOTAL	< 1	1 a 4	5 a 9	10 a 19	20 a 49	50 e +	Ignorada
ACTIVIDADES (CAE - Rev. 2)								
TOTAL	92	2	21	21	25	12	1	10
A AGRICULTURA, CAÇA, SILVICULTURA	24	-	7	1	6	1	-	9
B PESCA	-	-	-	-	-	-	-	-
C INDÚSTRIAS EXTRACTIVAS	-	-	-	-	-	-	-	-
D INDÚSTRIAS TRANSFORMADORAS	7	-	3	1	2	1	-	-
DA Alimentares, das bebidas e do tabaco	3	-	1	-	1	1	-	-
DB Têxtil	1	-	1	-	-	-	-	-
DC Indústria do couro	-	-	-	-	-	-	-	-
DD Indústria da madeira e da cortiça	3	-	1	1	1	-	-	-
DE Pasta de papel e cartão	-	-	-	-	-	-	-	-
DG Produtos químicos, fibras sintéticas ou artificiais	-	-	-	-	-	-	-	-
DH Artigos de borracha e matérias plásticas	-	-	-	-	-	-	-	-
DI Outros produtos minerais não metálicos	-	-	-	-	-	-	-	-
DJ Metalúrgicas de base e produtos metálicos	-	-	-	-	-	-	-	-
DK Fabricação de máquinas	-	-	-	-	-	-	-	-
DL Fabricação de equipamento eléctrico e de óptica	-	-	-	-	-	-	-	-
DM Fabricação de material de transporte	-	-	-	-	-	-	-	-
DN Outras indústrias transformadoras	-	-	-	-	-	-	-	-
E ELECTRICIDADE, GÁS E ÁGUA	-	-	-	-	-	-	-	-
F CONSTRUÇÃO	3	-	1	1	-	1	-	-
G COMÉRCIO	27	1	5	10	6	5	-	-
50 Comércio, manutenção e reparação de veículos	5	-	2	2	1	-	-	-
51 Comércio por grosso e agentes do comércio	2	-	1	-	1	-	-	-
52 Comércio a retalho, reparação de bens pessoais	20	1	3	7	5	4	-	-
H ALOJAMENTO E RESTAURAÇÃO	11	1	3	3	4	-	-	-
I TRANSPORTES E COMUNICAÇÕES	4	-	-	2	1	1	-	-
60/63 Transportes terrestres, agentes de viagem	4	-	-	2	1	1	-	-
64 Correios e telecomunicações	-	-	-	-	-	-	-	-
J ACTIVIDADES FINANCEIRAS	-	-	-	-	-	-	-	-
65 Intermediação financeira	-	-	-	-	-	-	-	-
66 Seguros e fundos de pensões	-	-	-	-	-	-	-	-
67 Actividades auxiliares de intermediação financeira	-	-	-	-	-	-	-	-
K ACTIVIDADES IMOBILIÁRIAS	3	-	1	-	2	-	-	-
70 Actividades imobiliárias	-	-	-	-	-	-	-	-
71 Aluguer de máquinas e de equipamentos	2	-	1	-	1	-	-	-
72 Actividades informáticas e conexas	-	-	-	-	-	-	-	-
74 Outros serviços prestados às empresas	1	-	-	-	1	-	-	-
L SEGURANÇA SOCIAL	-	-	-	-	-	-	-	-
M EDUCAÇÃO	2	-	-	1	1	-	-	-
N SAÚDE E ACÇÃO SOCIAL	2	-	-	-	-	-	1	1
O OUTROS SERVIÇOS COLECTIVOS	9	-	1	2	3	3	-	-
90 Saneamento e higiene pública	-	-	-	-	-	-	-	-
91 Actividades associativas diversas	6	-	1	-	2	3	-	-
92 Actividades recreativas	1	-	-	1	-	-	-	-
93 Outras actividades de serviços	2	-	-	1	1	-	-	-

SÃO JORGE

NÚMERO DE EMPRESAS, POR ACTIVIDADES, SEGUNDO A DIMENSÃO DA EMPRESA, NA ILHA DE SÃO JORGE							QUADRO 33		
DIMENSÃO (Pessoas)	TOTAL	< 10	10 a 19	20 a 49	50 a 99	100 a 199	200 a 499	500 e +	
ACTIVIDADES (CAE - Rev. 2)									
TOTAL	254	217	28	9	-	-	-	-	
A AGRICULTURA, CAÇA, SILVICULTURA	61	61	-	-	-	-	-	-	
B PESCA	-	-	-	-	-	-	-	-	
C INDÚSTRIAS EXTRACTIVAS	1	1	-	-	-	-	-	-	
D INDÚSTRIAS TRANSFORMADORAS	29	17	8	4	-	-	-	-	
DA Alimentares, das bebidas e do tabaco	15	4	7	4	-	-	-	-	
DB Têxtil	3	3	-	-	-	-	-	-	
DC Indústria do couro	-	-	-	-	-	-	-	-	
DD Indústria da madeira e da cortiça	7	7	-	-	-	-	-	-	
DE Pasta de papel e cartão	1	1	-	-	-	-	-	-	
DG Produtos químicos, fibras sintéticas ou artificiais	-	-	-	-	-	-	-	-	
DH Artigos de borracha e matérias plásticas	-	-	-	-	-	-	-	-	
DI Outros produtos minerais não metálicos	1	1	-	-	-	-	-	-	
DJ Metalúrgicas de base e produtos metálicos	1	-	1	-	-	-	-	-	
DK Fabricação de máquinas	-	-	-	-	-	-	-	-	
DL Fabricação de equipamento eléctrico e de óptica	1	1	-	-	-	-	-	-	
DM Fabricação de material de transporte	-	-	-	-	-	-	-	-	
DN Outras indústrias transformadoras	-	-	-	-	-	-	-	-	
E ELECTRICIDADE, GÁS E ÁGUA	-	-	-	-	-	-	-	-	
F CONSTRUÇÃO	24	15	8	1	-	-	-	-	
G COMÉRCIO	74	68	4	2	-	-	-	-	
50 Comércio, manutenção e reparação de veículos	17	16	-	1	-	-	-	-	
51 Comércio por grosso e agentes do comércio	14	12	2	-	-	-	-	-	
52 Comércio a retalho, reparação de bens pessoais	43	40	2	1	-	-	-	-	
H ALOJAMENTO E RESTAURAÇÃO	20	19	1	-	-	-	-	-	
I TRANSPORTES E COMUNICAÇÕES	6	4	2	-	-	-	-	-	
60/63 Transportes terrestres, agentes de viagem	6	4	2	-	-	-	-	-	
64 Correios e telecomunicações	-	-	-	-	-	-	-	-	
J ACTIVIDADES FINANCEIRAS	1	1	-	-	-	-	-	-	
65 Intermediação financeira	-	-	-	-	-	-	-	-	
66 Seguros e fundos de pensões	1	1	-	-	-	-	-	-	
67 Actividades auxiliares de intermediação financeira	-	-	-	-	-	-	-	-	
K ACTIVIDADES IMOBILIÁRIAS	7	7	-	-	-	-	-	-	
70 Actividades imobiliárias	-	-	-	-	-	-	-	-	
71 Aluguer de máquinas e de equipamentos	1	1	-	-	-	-	-	-	
72 Actividades informáticas e conexas	-	-	-	-	-	-	-	-	
74 Outros serviços prestados às empresas	6	6	-	-	-	-	-	-	
L SEGURANÇA SOCIAL	1	1	-	-	-	-	-	-	
M EDUCAÇÃO	4	1	3	-	-	-	-	-	
N SAÚDE E ACÇÃO SOCIAL	6	2	2	2	-	-	-	-	
O OUTROS SERVIÇOS COLECTIVOS	20	20	-	-	-	-	-	-	
90 Saneamento e higiene pública	-	-	-	-	-	-	-	-	
91 Actividades associativas diversas	15	15	-	-	-	-	-	-	
92 Actividades recreativas	2	2	-	-	-	-	-	-	
93 Outras actividades de serviços	3	3	-	-	-	-	-	-	

**NÚMERO DE PESSOAS AO SERVIÇO NAS EMPRESAS, POR ACTIVIDADES,
SEGUNDO A DIMENSÃO DA EMPRESA, NA ILHA DE SÃO JORGE**
QUADRO 34

DIMENSÃO (Pessoas)	TOTAL	< 10	10 a 19	20 a 49	50 a 99	100 a 199	200 a 499	500 e +
ACTIVIDADES (CAE - Rev. 2)								
TOTAL	1 133	522	358	253	-	-	-	-
A AGRICULTURA, CAÇA, SILVICULTURA	82	82	-	-	-	-	-	-
B PESCA	-	-	-	-	-	-	-	-
C INDÚSTRIAS EXTRACTIVAS	2	2	-	-	-	-	-	-
D INDÚSTRIAS TRANSFORMADORAS	251	55	101	95	-	-	-	-
DA Alimentares, das bebidas e do tabaco	207	21	91	95	-	-	-	-
DB Têxtil	6	6	-	-	-	-	-	-
DC Indústria do couro	-	-	-	-	-	-	-	-
DD Indústria da madeira e da cortiça	20	20	-	-	-	-	-	-
DE Pasta de papel e cartão	2	2	-	-	-	-	-	-
DG Produtos químicos, fibras sintéticas ou artificiais	-	-	-	-	-	-	-	-
DH Artigos de borracha e matérias plásticas	-	-	-	-	-	-	-	-
DI Outros produtos minerais não metálicos	3	3	-	-	-	-	-	-
DJ Metalúrgicas de base e produtos metálicos	10	-	10	-	-	-	-	-
DK Fabricação de máquinas	-	-	-	-	-	-	-	-
DL Fabricação de equipamento eléctrico e de óptica	3	3	-	-	-	-	-	-
DM Fabricação de material de transporte	-	-	-	-	-	-	-	-
DN Outras indústrias transformadoras	-	-	-	-	-	-	-	-
E ELECTRICIDADE, GÁS E ÁGUA	-	-	-	-	-	-	-	-
F CONSTRUÇÃO	203	44	117	42	-	-	-	-
G COMÉRCIO	299	191	47	61	-	-	-	-
50 Comércio, manutenção e reparação de veículos	93	56	-	37	-	-	-	-
51 Comércio por grosso e agentes do comércio	58	38	20	-	-	-	-	-
52 Comércio a retalho, reparação de bens pessoais	148	97	27	24	-	-	-	-
H ALOJAMENTO E RESTAURAÇÃO	67	56	11	-	-	-	-	-
I TRANSPORTES E COMUNICAÇÕES	30	7	23	-	-	-	-	-
60/63 Transportes terrestres, agentes de viagem	30	7	23	-	-	-	-	-
64 Correios e telecomunicações	-	-	-	-	-	-	-	-
J ACTIVIDADES FINANCEIRAS	2	2	-	-	-	-	-	-
65 Intermediação financeira	-	-	-	-	-	-	-	-
66 Seguros e fundos de pensões	2	2	-	-	-	-	-	-
67 Actividades auxiliares de intermediação financeira	-	-	-	-	-	-	-	-
K ACTIVIDADES IMOBILIÁRIAS	16	16	-	-	-	-	-	-
70 Actividades imobiliárias	-	-	-	-	-	-	-	-
71 Aluguer de máquinas e de equipamentos	1	1	-	-	-	-	-	-
72 Actividades informáticas e conexas	-	-	-	-	-	-	-	-
74 Outros serviços prestados às empresas	15	15	-	-	-	-	-	-
L SEGURANÇA SOCIAL	4	4	-	-	-	-	-	-
M EDUCAÇÃO	38	2	36	-	-	-	-	-
N SAÚDE E ACÇÃO SOCIAL	86	8	23	55	-	-	-	-
O OUTROS SERVIÇOS COLECTIVOS	53	53	-	-	-	-	-	-
90 Saneamento e higiene pública	-	-	-	-	-	-	-	-
91 Actividades associativas diversas	46	46	-	-	-	-	-	-
92 Actividades recreativas	2	2	-	-	-	-	-	-
93 Outras actividades de serviços	5	5	-	-	-	-	-	-

NÚMERO DE ESTABELECIMENTOS, POR ACTIVIDADES, SEGUNDO A DIMENSÃO DO ESTABELECIMENTO, NA ILHA DE SÃO JORGE
QUADRO 35

DIMENSÃO (Pessoas)		TOTAL	< 10	10 a 19	20 a 49	50 a 99	100 a 199	200 a 499	500 e +
ACTIVIDADES (CAE - Rev. 2)									
TOTAL		295	252	33	9	1	-	-	-
A	AGRICULTURA, CAÇA, SILVICULTURA	61	61	-	-	-	-	-	-
B	PESCA	-	-	-	-	-	-	-	-
C	INDÚSTRIAS EXTRACTIVAS	1	1	-	-	-	-	-	-
D	INDÚSTRIAS TRANSFORMADORAS	29	17	8	4	-	-	-	-
DA	Alimentares, das bebidas e do tabaco	15	4	7	4	-	-	-	-
DB	Têxtil	3	3	-	-	-	-	-	-
DC	Indústria do couro	-	-	-	-	-	-	-	-
DD	Indústria da madeira e da cortiça	7	7	-	-	-	-	-	-
DE	Pasta de papel e cartão	1	1	-	-	-	-	-	-
DG	Produtos químicos, fibras sintéticas ou artificiais	-	-	-	-	-	-	-	-
DH	Artigos de borracha e matérias plásticas	-	-	-	-	-	-	-	-
DI	Outros produtos minerais não metálicos	1	1	-	-	-	-	-	-
DJ	Metalúrgicas de base e produtos metálicos	1	-	1	-	-	-	-	-
DK	Fabricação de máquinas	-	-	-	-	-	-	-	-
DL	Fabricação de equipamento eléctrico e de óptica	1	1	-	-	-	-	-	-
DM	Fabricação de material de transporte	-	-	-	-	-	-	-	-
DN	Outras indústrias transformadoras	-	-	-	-	-	-	-	-
E	ELECTRICIDADE, GÁS E ÁGUA	1	-	-	1	-	-	-	-
F	CONSTRUÇÃO	28	16	9	2	1	-	-	-
G	COMÉRCIO	86	81	4	1	-	-	-	-
50	Comércio, manutenção e reparação de veículos	23	22	-	1	-	-	-	-
51	Comércio por grosso e agentes do comércio	17	15	2	-	-	-	-	-
52	Comércio a retalho, reparação de bens pessoais	46	44	2	-	-	-	-	-
H	ALOJAMENTO E RESTAURAÇÃO	24	23	1	-	-	-	-	-
I	TRANSPORTES E COMUNICAÇÕES	12	8	4	-	-	-	-	-
60/63	Transportes terrestres, agentes de viagem	8	4	4	-	-	-	-	-
64	Correios e telecomunicações	4	4	-	-	-	-	-	-
J	ACTIVIDADES FINANCEIRAS	11	10	1	-	-	-	-	-
65	Intermediação financeira	8	7	1	-	-	-	-	-
66	Seguros e fundos de pensões	3	3	-	-	-	-	-	-
67	Actividades auxiliares de intermediação financeira	-	-	-	-	-	-	-	-
K	ACTIVIDADES IMOBILIÁRIAS	11	11	-	-	-	-	-	-
70	Actividades imobiliárias	-	-	-	-	-	-	-	-
71	Aluguer de máquinas e de equipamentos	1	1	-	-	-	-	-	-
72	Actividades informáticas e conexas	-	-	-	-	-	-	-	-
74	Outros serviços prestados às empresas	10	10	-	-	-	-	-	-
L	SEGURANÇA SOCIAL	1	1	-	-	-	-	-	-
M	EDUCAÇÃO	4	1	3	-	-	-	-	-
N	SAÚDE E ACÇÃO SOCIAL	6	2	3	1	-	-	-	-
O	OUTROS SERVIÇOS COLECTIVOS	20	20	-	-	-	-	-	-
90	Saneamento e higiene pública	-	-	-	-	-	-	-	-
91	Actividades associativas diversas	15	15	-	-	-	-	-	-
92	Actividades recreativas	2	2	-	-	-	-	-	-
93	Outras actividades de serviços	3	3	-	-	-	-	-	-

NÚMERO DE PESSOAS AO SERVIÇO NOS ESTABELECIMENTOS, POR ACTIVIDADES, SEGUNDO A DIMENSÃO DO ESTABELECIMENTO, NA ILHA DE SÃO JORGE							QUADRO 36		
DIMENSÃO (Pessoas)	TOTAL	< 10	10 a 19	20 a 49	50 a 99	100 a 199	200 a 499	500 e +	
ACTIVIDADES (CAE - Rev. 2)									
TOTAL	1 384	658	426	249	51	-	-	-	
A AGRICULTURA, CAÇA, SILVICULTURA	79	79	-	-	-	-	-	-	
B PESCA	-	-	-	-	-	-	-	-	
C INDÚSTRIAS EXTRACTIVAS	2	2	-	-	-	-	-	-	
D INDÚSTRIAS TRANSFORMADORAS	251	55	101	95	-	-	-	-	
DA Alimentares, das bebidas e do tabaco	207	21	91	95	-	-	-	-	
DB Têxtil	6	6	-	-	-	-	-	-	
DC Indústria do couro	-	-	-	-	-	-	-	-	
DD Indústria da madeira e da cortiça	20	20	-	-	-	-	-	-	
DE Pasta de papel e cartão	2	2	-	-	-	-	-	-	
DG Produtos químicos, fibras sintéticas ou artificiais	-	-	-	-	-	-	-	-	
DH Artigos de borracha e matérias plásticas	-	-	-	-	-	-	-	-	
DI Outros produtos minerais não metálicos	3	3	-	-	-	-	-	-	
DJ Metalúrgicas de base e produtos metálicos	10	-	10	-	-	-	-	-	
DK Fabricação de máquinas	-	-	-	-	-	-	-	-	
DL Fabricação de equipamento eléctrico e de óptica	3	3	-	-	-	-	-	-	
DM Fabricação de material de transporte	-	-	-	-	-	-	-	-	
DN Outras indústrias transformadoras	-	-	-	-	-	-	-	-	
E ELECTRICIDADE, GÁS E ÁGUA	46	-	-	46	-	-	-	-	
F CONSTRUÇÃO	283	48	128	56	51	-	-	-	
G COMÉRCIO	303	432	49	22	-	-	-	-	
50 Comércio, manutenção e reparação de veículos	95	73	-	22	-	-	-	-	
51 Comércio por grosso e agentes do comércio	64	44	20	-	-	-	-	-	
52 Comércio a retalho, reparação de bens pessoais	144	115	29	-	-	-	-	-	
H ALOJAMENTO E RESTAURAÇÃO	84	73	11	-	-	-	-	-	
I TRANSPORTES E COMUNICAÇÕES	82	35	47	-	-	-	-	-	
60/63 Transportes terrestres, agentes de viagem	54	7	47	-	-	-	-	-	
64 Correios e telecomunicações	28	28	-	-	-	-	-	-	
J ACTIVIDADES FINANCEIRAS	54	42	12	-	-	-	-	-	
65 Intermediação financeira	48	36	12	-	-	-	-	-	
66 Seguros e fundos de pensões	6	6	-	-	-	-	-	-	
67 Actividades auxiliares de intermediação financeira	-	-	-	-	-	-	-	-	
K ACTIVIDADES IMOBILIÁRIAS	25	25	-	-	-	-	-	-	
70 Actividades imobiliárias	-	-	-	-	-	-	-	-	
71 Aluguer de máquinas e de equipamentos	1	1	-	-	-	-	-	-	
72 Actividades informáticas e conexas	-	-	-	-	-	-	-	-	
74 Outros serviços prestados às empresas	24	24	-	-	-	-	-	-	
L SEGURANÇA SOCIAL	4	4	-	-	-	-	-	-	
M EDUCAÇÃO	38	2	36	-	-	-	-	-	
N SAÚDE E ACÇÃO SOCIAL	80	8	42	30	-	-	-	-	
O OUTROS SERVIÇOS COLECTIVOS	53	53	-	-	-	-	-	-	
90 Saneamento e higiene pública	-	-	-	-	-	-	-	-	
91 Actividades associativas diversas	46	46	-	-	-	-	-	-	
92 Actividades recreativas	2	2	-	-	-	-	-	-	
93 Outras actividades de serviços	5	5	-	-	-	-	-	-	

NÚMERO DE EMPRESAS, POR ACTIVIDADES, SEGUNDO OS ESCALÕES DE VOLUME DE VENDAS DA EMPRESA, NA ILHA DE SÃO JORGE

QUADRO 37

ACTIVIDADES (CAE - Rev. 2)	ESCALÕES (Milhares de contos)									
	TOTAL	< 10	10 a 29	30 a 99	100 a 199	200 a 999	1.000 a 4.999	5.000 a 99.999	100.000 e +	Ignorado
TOTAL	254	69
A AGRICULTURA, CAÇA, SILVICULTURA	61	16	4	1	-	-	-	-	-	40
B PESCA	-	-	-	-	-	-	-	-	-	-
C INDÚSTRIAS EXTRACTIVAS	1	-
D INDÚSTRIAS TRANSFORMADORAS	29	9	5	6	4	3	-	-	-	2
E ELECTRICIDADE, GÁS E ÁGUA	-	-	-	-	-	-	-	-	-	-
F CONSTRUÇÃO	24	13	3	2	-	1	-	-	-	5
G COMÉRCIO	74	15	19	23	3	9	-	-	-	5
H ALOJAMENTO E RESTAURAÇÃO	20	7	6	3	-	-	-	-	-	4
I TRANSPORTES E COMUNICAÇÕES	6	1	1	2	1	-	-	-	-	1
J ACTIVIDADES FINANCEIRAS	1	-
K ACTIVIDADES IMOBILIÁRIAS	7	6	1	-	-	-	-	-	-	-
L SEGURANÇA SOCIAL	1	-	-	-	-	-	-	-	-	1
M EDUCAÇÃO	4	2	1	-	-	-	-	-	-	1
N SAÚDE E ACÇÃO SOCIAL	6	1	-	2	1	-	-	-	-	2
O OUTROS SERVIÇOS COLECTIVOS	20	6	3	1	1	1	-	-	-	8

NÚMERO DE EMPRESAS, POR ACTIVIDADES, SEGUNDO A ANTIGUIDADE DA EMPRESA, NA ILHA DE SÃO JORGE
QUADRO 38

ANTIGUIDADE (Anos)		TOTAL	< 1	1 a 4	5 a 9	10 a 19	20 a 49	50 e +	Ignorada
ACTIVIDADES (CAE - Rev. 2)									
TOTAL		254	4	61	55	60	44	12	18
A	AGRICULTURA, CAÇA, SILVICULTURA	61	2	18	11	12	7	-	11
B	PESCA	-	-	-	-	-	-	-	-
C	INDÚSTRIAS EXTRACTIVAS	1	-	-	1	-	-	-	-
D	INDÚSTRIAS TRANSFORMADORAS	29	-	4	4	9	4	7	1
DA	Alimentares, das bebidas e do tabaco	15	-	2	-	3	2	7	1
DB	Têxtil	3	-	1	2	-	-	-	-
DC	Indústria do couro	-	-	-	-	-	-	-	-
DD	Indústria da madeira e da cortiça	7	-	1	2	2	2	-	-
DE	Pasta de papel e cartão	1	-	-	-	1	-	-	-
DG	Produtos químicos, fibras sintéticas ou artificiais	-	-	-	-	-	-	-	-
DH	Artigos de borracha e matérias plásticas	-	-	-	-	-	-	-	-
DI	Outros produtos minerais não metálicos	1	-	-	-	1	-	-	-
DJ	Metalúrgicas de base e produtos metálicos	1	-	-	-	1	-	-	-
DK	Fabricação de máquinas	-	-	-	-	-	-	-	-
DL	Fabricação de equipamento eléctrico e de óptica	1	-	-	-	1	-	-	-
DM	Fabricação de material de transporte	-	-	-	-	-	-	-	-
DN	Outras indústrias transformadoras	-	-	-	-	-	-	-	-
E	ELECTRICIDADE, GÁS E ÁGUA	-	-	-	-	-	-	-	-
F	CONSTRUÇÃO	24	1	6	11	2	1	-	3
G	COMÉRCIO	74	1	17	17	20	16	2	1
50	Comércio, manutenção e reparação de veículos	17	-	7	3	6	1	-	-
51	Comércio por grosso e agentes do comércio	14	-	4	5	2	3	-	-
52	Comércio a retalho, reparação de bens pessoais	43	1	6	9	12	12	2	1
H	ALOJAMENTO E RESTAURAÇÃO	20	-	6	6	7	-	-	1
I	TRANSPORTES E COMUNICAÇÕES	6	-	3	-	2	1	-	-
60/63	Transportes terrestres, agentes de viagem	6	-	3	-	2	1	-	-
64	Correios e telecomunicações	-	-	-	-	-	-	-	-
J	ACTIVIDADES FINANCEIRAS	1	-	-	1	-	-	-	-
65	Intermediação financeira	-	-	-	-	-	-	-	-
66	Seguros e fundos de pensões	1	-	-	1	-	-	-	-
67	Actividades auxiliares de intermediação financeira	-	-	-	-	-	-	-	-
K	ACTIVIDADES IMOBILIÁRIAS	7	-	4	1	2	-	-	-
70	Actividades imobiliárias	-	-	-	-	-	-	-	-
71	Aluguer de máquinas e de equipamentos	1	-	1	-	-	-	-	-
72	Actividades informáticas e conexas	-	-	-	-	-	-	-	-
74	Outros serviços prestados às empresas	6	-	3	1	2	-	-	-
L	SEGURANÇA SOCIAL	1	-	-	-	1	-	-	-
M	EDUCAÇÃO	4	-	1	1	-	2	-	-
N	SAÚDE E ACÇÃO SOCIAL	6	-	1	-	-	1	3	1
O	OUTROS SERVIÇOS COLECTIVOS	20	-	1	2	5	12	-	-
90	Saneamento e higiene pública	-	-	-	-	-	-	-	-
91	Actividades associativas diversas	15	-	-	1	3	11	-	-
92	Actividades recreativas	2	-	-	-	1	1	-	-
93	Outras actividades de serviços	3	-	1	1	1	-	-	-

PICO

NÚMERO DE EMPRESAS, POR ACTIVIDADES, SEGUNDO A DIMENSÃO DA EMPRESA, NA ILHA DO PICO							QUADRO 39		
DIMENSÃO (Pessoas)	TOTAL	< 10	10 a 19	20 a 49	50 a 99	100 a 199	200 a 499	500 e +	
ACTIVIDADES (CAE - Rev. 2)									
TOTAL	252	227	13	10	1	1	-	-	
A AGRICULTURA, CAÇA, SILVICULTURA	13	13	-	-	-	-	-	-	
B PESCA	1	-	-	-	-	1	-	-	
C INDÚSTRIAS EXTRACTIVAS	3	3	-	-	-	-	-	-	
D INDÚSTRIAS TRANSFORMADORAS	37	32	3	2	-	-	-	-	
DA Alimentares, das bebidas e do tabaco	14	11	1	2	-	-	-	-	
DB Têxtil	-	-	-	-	-	-	-	-	
DC Indústria do couro	-	-	-	-	-	-	-	-	
DD Indústria da madeira e da cortiça	13	13	-	-	-	-	-	-	
DE Pasta de papel e cartão	1	1	-	-	-	-	-	-	
DG Produtos químicos, fibras sintéticas ou artificiais	-	-	-	-	-	-	-	-	
DH Artigos de borracha e matérias plásticas	-	-	-	-	-	-	-	-	
DI Outros produtos minerais não metálicos	3	2	1	-	-	-	-	-	
DJ Metalúrgicas de base e produtos metálicos	3	3	-	-	-	-	-	-	
DK Fabricação de máquinas	-	-	-	-	-	-	-	-	
DL Fabricação de equipamento eléctrico e de óptica	-	-	-	-	-	-	-	-	
DM Fabricação de material de transporte	2	1	1	-	-	-	-	-	
DN Outras indústrias transformadoras	1	1	-	-	-	-	-	-	
E ELECTRICIDADE, GÁS E ÁGUA	-	-	-	-	-	-	-	-	
F CONSTRUÇÃO	31	26	2	2	1	-	-	-	
G COMÉRCIO	89	82	5	2	-	-	-	-	
50 Comércio, manutenção e reparação de veículos	23	23	-	-	-	-	-	-	
51 Comércio por grosso e agentes do comércio	13	12	-	1	-	-	-	-	
52 Comércio a retalho, reparação de bens pessoais	53	47	5	1	-	-	-	-	
H ALOJAMENTO E RESTAURAÇÃO	27	25	1	1	-	-	-	-	
I TRANSPORTES E COMUNICAÇÕES	3	2	-	1	-	-	-	-	
60/63 Transportes terrestres, agentes de viagem	3	2	-	1	-	-	-	-	
64 Correios e telecomunicações	-	-	-	-	-	-	-	-	
J ACTIVIDADES FINANCEIRAS	-	-	-	-	-	-	-	-	
65 Intermediação financeira	-	-	-	-	-	-	-	-	
66 Seguros e fundos de pensões	-	-	-	-	-	-	-	-	
67 Actividades auxiliares de intermediação financeira	-	-	-	-	-	-	-	-	
K ACTIVIDADES IMOBILIÁRIAS	9	8	-	1	-	-	-	-	
70 Actividades imobiliárias	-	-	-	-	-	-	-	-	
71 Aluguer de máquinas e de equipamentos	2	2	-	-	-	-	-	-	
72 Actividades informáticas e conexas	2	2	-	-	-	-	-	-	
74 Outros serviços prestados às empresas	5	4	-	1	-	-	-	-	
L SEGURANÇA SOCIAL	3	3	-	-	-	-	-	-	
M EDUCAÇÃO	2	2	-	-	-	-	-	-	
N SAÚDE E ACÇÃO SOCIAL	7	4	2	1	-	-	-	-	
O OUTROS SERVIÇOS COLECTIVOS	27	27	-	-	-	-	-	-	
90 Saneamento e higiene pública	-	-	-	-	-	-	-	-	
91 Actividades associativas diversas	21	21	-	-	-	-	-	-	
92 Actividades recreativas	5	5	-	-	-	-	-	-	
93 Outras actividades de serviços	1	1	-	-	-	-	-	-	

**NÚMERO DE PESSOAS AO SERVIÇO NAS EMPRESAS, POR ACTIVIDADES,
SEGUNDO A DIMENSÃO DA EMPRESA, NA ILHA DO PICO**
QUADRO 40

DIMENSÃO (Pessoas)	TOTAL	< 10	10 a 19	20 a 49	50 a 99	100 a 199	200 a 499	500 e +
ACTIVIDADES (CAE - Rev. 2)								
TOTAL	1 260	640	164	275	51	130	-	-
A AGRICULTURA, CAÇA, SILVICULTURA	25	25	-	-	-	-	-	-
B PESCA	130	-	-	-	-	130	-	-
C INDÚSTRIAS EXTRACTIVAS	9	9	-	-	-	-	-	-
D INDÚSTRIAS TRANSFORMADORAS	184	94	34	56	-	-	-	-
DA Alimentares, das bebidas e do tabaco	108	40	12	56	-	-	-	-
DB Têxtil	-	-	-	-	-	-	-	-
DC Indústria do couro	-	-	-	-	-	-	-	-
DD Indústria da madeira e da cortiça	32	32	-	-	-	-	-	-
DE Pasta de papel e cartão	1	1	-	-	-	-	-	-
DG Produtos químicos, fibras sintéticas ou artificiais	-	-	-	-	-	-	-	-
DH Artigos de borracha e matérias plásticas	-	-	-	-	-	-	-	-
DI Outros produtos minerais não metálicos	16	5	11	-	-	-	-	-
DJ Metalúrgicas de base e produtos metálicos	12	12	-	-	-	-	-	-
DK Fabricação de máquinas	-	-	-	-	-	-	-	-
DL Fabricação de equipamento eléctrico e de óptica	-	-	-	-	-	-	-	-
DM Fabricação de material de transporte	14	3	11	-	-	-	-	-
DN Outras indústrias transformadoras	1	1	-	-	-	-	-	-
E ELECTRICIDADE, GÁS E ÁGUA	-	-	-	-	-	-	-	-
F CONSTRUÇÃO	221	93	21	56	51	-	-	-
G COMÉRCIO	331	229	61	41	-	-	-	-
50 Comércio, manutenção e reparação de veículos	65	65	-	-	-	-	-	-
51 Comércio por grosso e agentes do comércio	59	38	-	21	-	-	-	-
52 Comércio a retalho, reparação de bens pessoais	207	126	61	20	-	-	-	-
H ALOJAMENTO E RESTAURAÇÃO	122	73	19	30	-	-	-	-
I TRANSPORTES E COMUNICAÇÕES	33	8	-	25	-	-	-	-
60/63 Transportes terrestres, agentes de viagem	33	8	-	25	-	-	-	-
64 Correios e telecomunicações	-	-	-	-	-	-	-	-
J ACTIVIDADES FINANCEIRAS	-	-	-	-	-	-	-	-
65 Intermediação financeira	-	-	-	-	-	-	-	-
66 Seguros e fundos de pensões	-	-	-	-	-	-	-	-
67 Actividades auxiliares de intermediação financeira	-	-	-	-	-	-	-	-
K ACTIVIDADES IMOBILIÁRIAS	47	18	-	29	-	-	-	-
70 Actividades imobiliárias	-	-	-	-	-	-	-	-
71 Aluguer de máquinas e de equipamentos	5	5	-	-	-	-	-	-
72 Actividades informáticas e conexas	2	2	-	-	-	-	-	-
74 Outros serviços prestados às empresas	40	11	-	29	-	-	-	-
L SEGURANÇA SOCIAL	24	24	-	-	-	-	-	-
M EDUCAÇÃO	7	7	-	-	-	-	-	-
N SAÚDE E ACÇÃO SOCIAL	75	8	29	38	-	-	-	-
O OUTROS SERVIÇOS COLECTIVOS	52	52	-	-	-	-	-	-
90 Saneamento e higiene pública	-	-	-	-	-	-	-	-
91 Actividades associativas diversas	41	41	-	-	-	-	-	-
92 Actividades recreativas	9	9	-	-	-	-	-	-
93 Outras actividades de serviços	2	2	-	-	-	-	-	-

NÚMERO DE ESTABELECIMENTOS, POR ACTIVIDADES, SEGUNDO A DIMENSÃO DO ESTABELECIMENTO, NA ILHA DO PICO	QUADRO 41
--	------------------

DIMENSÃO (Pessoas)	TOTAL	< 10	10 a 19	20 a 49	50 a 99	100 a 199	200 a 499	500 e +
ACTIVIDADES (CAE - Rev. 2)								
TOTAL	305	267	22	11	3	2	-	-
A AGRICULTURA, CAÇA, SILVICULTURA	14	14	-	-	-	-	-	-
B PESCA	1	-	-	-	-	1	-	-
C INDÚSTRIAS EXTRACTIVAS	3	3	-	-	-	-	-	-
D INDÚSTRIAS TRANSFORMADORAS	40	34	3	2	-	1	-	-
DA Alimentares, das bebidas e do tabaco	15	11	1	2	-	1	-	-
DB Têxtil	-	-	-	-	-	-	-	-
DC Indústria do couro	-	-	-	-	-	-	-	-
DD Indústria da madeira e da cortiça	13	13	-	-	-	-	-	-
DE Pasta de papel e cartão	1	1	-	-	-	-	-	-
DG Produtos químicos, fibras sintéticas ou artificiais	-	-	-	-	-	-	-	-
DH Artigos de borracha e matérias plásticas	1	1	-	-	-	-	-	-
DI Outros produtos minerais não metálicos	3	2	1	-	-	-	-	-
DJ Metalúrgicas de base e produtos metálicos	4	4	-	-	-	-	-	-
DK Fabricação de máquinas	-	-	-	-	-	-	-	-
DL Fabricação de equipamento eléctrico e de óptica	-	-	-	-	-	-	-	-
DM Fabricação de material de transporte	2	1	1	-	-	-	-	-
DN Outras indústrias transformadoras	1	1	-	-	-	-	-	-
E ELECTRICIDADE, GÁS E ÁGUA	1	-	-	-	1	-	-	-
F CONSTRUÇÃO	36	28	3	3	2	-	-	-
G COMÉRCIO	106	98	6	2	-	-	-	-
50 Comércio, manutenção e reparação de veículos	23	23	-	-	-	-	-	-
51 Comércio por grosso e agentes do comércio	20	18	1	1	-	-	-	-
52 Comércio a retalho, reparação de bens pessoais	63	57	5	1	-	-	-	-
H ALOJAMENTO E RESTAURAÇÃO	27	25	1	1	-	-	-	-
I TRANSPORTES E COMUNICAÇÕES	11	6	4	1	-	-	-	-
60/63 Transportes terrestres, agentes de viagem	7	4	2	1	-	-	-	-
64 Correios e telecomunicações	4	2	2	-	-	-	-	-
J ACTIVIDADES FINANCEIRAS	13	11	2	-	-	-	-	-
65 Intermediação financeira	12	10	2	-	-	-	-	-
66 Seguros e fundos de pensões	1	1	-	-	-	-	-	-
67 Actividades auxiliares de intermediação financeira	-	-	-	-	-	-	-	-
K ACTIVIDADES IMOBILIÁRIAS	10	9	-	1	-	-	-	-
70 Actividades imobiliárias	-	-	-	-	-	-	-	-
71 Aluguer de máquinas e de equipamentos	2	2	-	-	-	-	-	-
72 Actividades informáticas e conexas	2	2	-	-	-	-	-	-
74 Outros serviços prestados às empresas	6	5	-	1	-	-	-	-
L SEGURANÇA SOCIAL	3	3	-	-	-	-	-	-
M EDUCAÇÃO	3	3	-	-	-	-	-	-
N SAÚDE E ACÇÃO SOCIAL	9	5	3	1	-	-	-	-
O OUTROS SERVIÇOS COLECTIVOS	28	28	-	-	-	-	-	-
90 Saneamento e higiene pública	-	-	-	-	-	-	-	-
91 Actividades associativas diversas	21	21	-	-	-	-	-	-
92 Actividades recreativas	6	6	-	-	-	-	-	-
93 Outras actividades de serviços	1	1	-	-	-	-	-	-

NÚMERO DE PESSOAS AO SERVIÇO NOS ESTABELECIMENTOS, POR ACTIVIDADES, SEGUNDO A DIMENSÃO DO ESTABELECIMENTO, NA ILHA DO PICO							QUADRO 42	
DIMENSÃO (Pessoas)	TOTAL	< 10	10 a 19	20 a 49	50 a 99	100 a 199	200 a 499	500 e +
ACTIVIDADES (CAE - Rev. 2)								
TOTAL	1 794	752	274	284	219	265	-	-
A AGRICULTURA, CAÇA, SILVICULTURA	26	26	-	-	-	-	-	-
B PESCA	130	-	-	-	-	130	-	-
C INDÚSTRIAS EXTRACTIVAS	9	9	-	-	-	-	-	-
D INDÚSTRIAS TRANSFORMADORAS	323	98	34	56	-	135	-	-
DA Alimentares, das bebidas e do tabaco	243	40	12	56	-	135	-	-
DB Têxtil	-	-	-	-	-	-	-	-
DC Indústria do couro	-	-	-	-	-	-	-	-
DD Indústria da madeira e da cortiça	32	32	-	-	-	-	-	-
DE Pasta de papel e cartão	1	1	-	-	-	-	-	-
DG Produtos químicos, fibras sintéticas ou artificiais	-	-	-	-	-	-	-	-
DH Artigos de borracha e matérias plásticas	2	2	-	-	-	-	-	-
DI Outros produtos minerais não metálicos	16	5	11	-	-	-	-	-
DJ Metalúrgicas de base e produtos metálicos	14	14	-	-	-	-	-	-
DK Fabricação de máquinas	-	-	-	-	-	-	-	-
DL Fabricação de equipamento eléctrico e de óptica	-	-	-	-	-	-	-	-
DM Fabricação de material de transporte	14	3	11	-	-	-	-	-
DN Outras indústrias transformadoras	1	1	-	-	-	-	-	-
E ELECTRICIDADE, GÁS E ÁGUA	72	-	-	-	72	-	-	-
F CONSTRUÇÃO	351	97	31	76	147	-	-	-
G COMÉRCIO	369	251	77	41	-	-	-	-
50 Comércio, manutenção e reparação de veículos	65	65	-	-	-	-	-	-
51 Comércio por grosso e agentes do comércio	95	58	16	21	-	-	-	-
52 Comércio a retalho, reparação de bens pessoais	209	128	61	20	-	-	-	-
H ALOJAMENTO E RESTAURAÇÃO	122	73	19	30	-	-	-	-
I TRANSPORTES E COMUNICAÇÕES	104	26	53	25	-	-	-	-
60/63 Transportes terrestres, agentes de viagem	64	13	26	25	-	-	-	-
64 Correios e telecomunicações	40	13	27	-	-	-	-	-
J ACTIVIDADES FINANCEIRAS	80	60	20	-	-	-	-	-
65 Intermediação financeira	74	54	20	-	-	-	-	-
66 Seguros e fundos de pensões	6	6	-	-	-	-	-	-
67 Actividades auxiliares de intermediação financeira	-	-	-	-	-	-	-	-
K ACTIVIDADES IMOBILIÁRIAS	48	19	-	29	-	-	-	-
70 Actividades imobiliárias	-	-	-	-	-	-	-	-
71 Aluguer de máquinas e de equipamentos	5	5	-	-	-	-	-	-
72 Actividades informáticas e conexas	2	2	-	-	-	-	-	-
74 Outros serviços prestados às empresas	41	12	-	29	-	-	-	-
L SEGURANÇA SOCIAL	24	24	-	-	-	-	-	-
M EDUCAÇÃO	7	7	-	-	-	-	-	-
N SAÚDE E ACÇÃO SOCIAL	76	9	40	27	-	-	-	-
O OUTROS SERVIÇOS COLECTIVOS	53	53	-	-	-	-	-	-
90 Saneamento e higiene pública	-	-	-	-	-	-	-	-
91 Actividades associativas diversas	41	41	-	-	-	-	-	-
92 Actividades recreativas	10	10	-	-	-	-	-	-
93 Outras actividades de serviços	2	2	-	-	-	-	-	-

NÚMERO DE EMPRESAS, POR ACTIVIDADES, SEGUNDO OS ESCALÕES DE VOLUME DE VENDAS DA EMPRESA, NA ILHA DO PICO

QUADRO 43

ACTIVIDADES (CAE - Rev. 2)	ESCALÕES (Milhares de contos)									
	TOTAL	< 10	10 a 29	30 a 99	100 a 199	200 a 999	1.000 a 4.999	5.000 a 99.999	100.000 e +	Ignorado
TOTAL	252	76
A AGRICULTURA, CAÇA, SILVICULTURA	13	1	-	1	-	-	-	-	-	11
B PESCA	1	-
C INDÚSTRIAS EXTRACTIVAS	3	1	1	-	-	-	-	-	-	1
D INDÚSTRIAS TRANSFORMADORAS	37	14	8	4	-	2	-	-	-	9
E ELECTRICIDADE, GÁS E ÁGUA	-	-	-	-	-	-	-	-	-	-
F CONSTRUÇÃO	31	9	1	3	2	1	-	-	-	15
G COMÉRCIO	89	9	20	36	12	4	-	-	-	8
H ALOJAMENTO E RESTAURAÇÃO	27	12	6	2	2	-	-	-	-	5
I TRANSPORTES E COMUNICAÇÕES	3	-	1	-	1	-	-	-	-	1
J ACTIVIDADES FINANCEIRAS	-	-	-	-	-	-	-	-	-	-
K ACTIVIDADES IMOBILIÁRIAS	9	2	3	2	-	-	-	-	-	2
L SEGURANÇA SOCIAL	3	-	-	-	-	-	-	-	-	3
M EDUCAÇÃO	2	1
N SAÚDE E ACÇÃO SOCIAL	7	3	1	-	-	-	-	-	-	3
O OUTROS SERVIÇOS COLECTIVOS	27	7	2	-	-	1	-	-	-	17

NÚMERO DE EMPRESAS, POR ACTIVIDADES, SEGUNDO A ANTIGUIDADE DA EMPRESA, NA ILHA DO PICO
QUADRO 44

ANTIGUIDADE (Anos)	TOTAL	< 1	1 a 4	5 a 9	10 a 19	20 a 49	50 e +	Ignorada
ACTIVIDADES (CAE - Rev. 2)								
TOTAL	252	13	71	44	66	42	7	9
A AGRICULTURA, CAÇA, SILVICULTURA	13	1	6	3	1	2	-	-
B PESCA	1	-	-	-	1	-	-	-
C INDÚSTRIAS EXTRACTIVAS	3	-	1	1	1	-	-	-
D INDÚSTRIAS TRANSFORMADORAS	37	2	11	6	8	7	1	2
DA Alimentares, das bebidas e do tabaco	14	1	3	3	2	3	1	1
DB Têxtil	-	-	-	-	-	-	-	-
DC Indústria do couro	-	-	-	-	-	-	-	-
DD Indústria da madeira e da cortiça	13	1	4	2	4	2	-	-
DE Pasta de papel e cartão	1	-	-	-	-	-	-	1
DG Produtos químicos, fibras sintéticas ou artificiais	-	-	-	-	-	-	-	-
DH Artigos de borracha e matérias plásticas	-	-	-	-	-	-	-	-
DI Outros produtos minerais não metálicos	3	-	1	-	1	1	-	-
DJ Metalúrgicas de base e produtos metálicos	3	-	2	-	1	-	-	-
DK Fabricação de máquinas	-	-	-	-	-	-	-	-
DL Fabricação de equipamento eléctrico e de óptica	-	-	-	-	-	-	-	-
DM Fabricação de material de transporte	2	-	-	1	-	1	-	-
DN Outras indústrias transformadoras	1	-	1	-	-	-	-	-
E ELECTRICIDADE, GÁS E ÁGUA	-	-	-	-	-	-	-	-
F CONSTRUÇÃO	31	8	10	8	4	1	-	-
G COMÉRCIO	89	1	25	18	25	16	3	1
50 Comércio, manutenção e reparação de veículos	23	-	11	4	6	1	-	1
51 Comércio por grosso e agentes do comércio	13	1	2	4	3	2	1	-
52 Comércio a retalho, reparação de bens pessoais	53	-	12	10	16	13	2	-
H ALOJAMENTO E RESTAURAÇÃO	27	1	11	5	7	1	-	2
I TRANSPORTES E COMUNICAÇÕES	3	-	-	-	1	-	2	-
60/63 Transportes terrestres, agentes de viagem	3	-	-	-	1	-	2	-
64 Correios e telecomunicações	-	-	-	-	-	-	-	-
J ACTIVIDADES FINANCEIRAS	-	-	-	-	-	-	-	-
65 Intermediação financeira	-	-	-	-	-	-	-	-
66 Seguros e fundos de pensões	-	-	-	-	-	-	-	-
67 Actividades auxiliares de intermediação financeira	-	-	-	-	-	-	-	-
K ACTIVIDADES IMOBILIÁRIAS	9	-	5	-	3	-	-	1
70 Actividades imobiliárias	-	-	-	-	-	-	-	-
71 Aluguer de máquinas e de equipamentos	2	-	-	-	1	-	-	1
72 Actividades informáticas e conexas	2	-	2	-	-	-	-	-
74 Outros serviços prestados às empresas	5	-	3	-	2	-	-	-
L SEGURANÇA SOCIAL	3	-	-	-	3	-	-	-
M EDUCAÇÃO	2	-	-	-	1	-	-	1
N SAÚDE E ACÇÃO SOCIAL	7	-	1	1	1	4	-	-
O OUTROS SERVIÇOS COLECTIVOS	27	-	1	2	10	11	1	2
90 Saneamento e higiene pública	-	-	-	-	-	-	-	-
91 Actividades associativas diversas	21	-	1	-	6	11	1	2
92 Actividades recreativas	2	-	-	1	1	-	-	-
93 Outras actividades de serviços	4	-	-	1	3	-	-	-

FAIAL

NÚMERO DE EMPRESAS, POR ACTIVIDADES, SEGUNDO A DIMENSÃO DA EMPRESA, NA ILHA DO FAIAL							QUADRO 45		
DIMENSÃO (Pessoas)	TOTAL	< 10	10 a 19	20 a 49	50 a 99	100 a 199	200 a 499	500 e +	
ACTIVIDADES (CAE - Rev. 2)									
TOTAL	280	238	25	12	4	1	-	-	
A AGRICULTURA, CAÇA, SILVICULTURA	14	13	1	-	-	-	-	-	
B PESCA	1	-	1	-	-	-	-	-	
C INDÚSTRIAS EXTRACTIVAS	-	-	-	-	-	-	-	-	
D INDÚSTRIAS TRANSFORMADORAS	24	14	5	3	2	-	-	-	
DA Alimentares, das bebidas e do tabaco	7	2	-	3	2	-	-	-	
DB Têxtil	-	-	-	-	-	-	-	-	
DC Indústria do couro	-	-	-	-	-	-	-	-	
DD Indústria da madeira e da cortiça	9	8	1	-	-	-	-	-	
DE Pasta de papel e cartão	2	-	2	-	-	-	-	-	
DG Produtos químicos, fibras sintéticas ou artificiais	-	-	-	-	-	-	-	-	
DH Artigos de borracha e matérias plásticas	1	-	1	-	-	-	-	-	
DI Outros produtos minerais não metálicos	2	2	-	-	-	-	-	-	
DJ Metalúrgicas de base e produtos metálicos	3	2	1	-	-	-	-	-	
DK Fabricação de máquinas	-	-	-	-	-	-	-	-	
DL Fabricação de equipamento eléctrico e de óptica	-	-	-	-	-	-	-	-	
DM Fabricação de material de transporte	-	-	-	-	-	-	-	-	
DN Outras indústrias transformadoras	-	-	-	-	-	-	-	-	
E ELECTRICIDADE, GÁS E ÁGUA	-	-	-	-	-	-	-	-	
F CONSTRUÇÃO	25	20	4	1	-	-	-	-	
G COMÉRCIO	116	104	10	1	-	1	-	-	
50 Comércio, manutenção e reparação de veículos	20	19	1	-	-	-	-	-	
51 Comércio por grosso e agentes do comércio	19	14	4	-	-	1	-	-	
52 Comércio a retalho, reparação de bens pessoais	77	71	5	1	-	-	-	-	
H ALOJAMENTO E RESTAURAÇÃO	32	28	1	2	1	-	-	-	
I TRANSPORTES E COMUNICAÇÕES	11	8	1	2	-	-	-	-	
60/63 Transportes terrestres, agentes de viagem	11	8	1	2	-	-	-	-	
64 Correios e telecomunicações	-	-	-	-	-	-	-	-	
J ACTIVIDADES FINANCEIRAS	-	-	-	-	-	-	-	-	
65 Intermediação financeira	-	-	-	-	-	-	-	-	
66 Seguros e fundos de pensões	-	-	-	-	-	-	-	-	
67 Actividades auxiliares de intermediação financeira	-	-	-	-	-	-	-	-	
K ACTIVIDADES IMOBILIÁRIAS	16	14	1	1	-	-	-	-	
70 Actividades imobiliárias	1	1	-	-	-	-	-	-	
71 Aluguer de máquinas e de equipamentos	1	1	-	-	-	-	-	-	
72 Actividades informáticas e conexas	1	1	-	-	-	-	-	-	
74 Outros serviços prestados às empresas	13	11	1	1	-	-	-	-	
L SEGURANÇA SOCIAL	1	-	1	-	-	-	-	-	
M EDUCAÇÃO	1	1	-	-	-	-	-	-	
N SAÚDE E ACÇÃO SOCIAL	9	6	-	2	1	-	-	-	
O OUTROS SERVIÇOS COLECTIVOS	30	30	-	-	-	-	-	-	
90 Saneamento e higiene pública	-	-	-	-	-	-	-	-	
91 Actividades associativas diversas	14	14	-	-	-	-	-	-	
92 Actividades recreativas	10	10	-	-	-	-	-	-	
93 Outras actividades de serviços	6	6	-	-	-	-	-	-	

NÚMERO DE PESSOAS AO SERVIÇO NAS EMPRESAS, POR ACTIVIDADES, SEGUNDO A DIMENSÃO DA EMPRESA, NA ILHA DO FAIAL	QUADRO 46
--	------------------

DIMENSÃO (Pessoas)	TOTAL	< 10	10 a 19	20 a 49	50 a 99	100 a 199	200 a 499	500 e +
ACTIVIDADES (CAE - Rev. 2)								
TOTAL	1 837	740	331	369	284	113	-	-
A AGRICULTURA, CAÇA, SILVICULTURA	36	24	12	-	-	-	-	-
B PESCA	14	-	14	-	-	-	-	-
C INDÚSTRIAS EXTRACTIVAS	-	-	-	-	-	-	-	-
D INDÚSTRIAS TRANSFORMADORAS	363	53	73	82	155	-	-	-
DA Alimentares, das bebidas e do tabaco	248	11	-	82	155	-	-	-
DB Têxtil	-	-	-	-	-	-	-	-
DC Indústria do couro	-	-	-	-	-	-	-	-
DD Indústria da madeira e da cortiça	37	27	10	-	-	-	-	-
DE Pasta de papel e cartão	36	-	36	-	-	-	-	-
DG Produtos químicos, fibras sintéticas ou artificiais	-	-	-	-	-	-	-	-
DH Artigos de borracha e matérias plásticas	10	-	10	-	-	-	-	-
DI Outros produtos minerais não metálicos	10	10	-	-	-	-	-	-
DJ Metalúrgicas de base e produtos metálicos	22	5	17	-	-	-	-	-
DK Fabricação de máquinas	-	-	-	-	-	-	-	-
DL Fabricação de equipamento eléctrico e de óptica	-	-	-	-	-	-	-	-
DM Fabricação de material de transporte	-	-	-	-	-	-	-	-
DN Outras indústrias transformadoras	-	-	-	-	-	-	-	-
E ELECTRICIDADE, GÁS E ÁGUA	-	-	-	-	-	-	-	-
F CONSTRUÇÃO	139	61	57	21	-	-	-	-
G COMÉRCIO	668	388	122	45	-	113	-	-
50 Comércio, manutenção e reparação de veículos	89	76	13	-	-	-	-	-
51 Comércio por grosso e agentes do comércio	212	55	44	-	-	113	-	-
52 Comércio a retalho, reparação de bens pessoais	367	257	65	45	-	-	-	-
H ALOJAMENTO E RESTAURAÇÃO	215	93	10	54	58	-	-	-
I TRANSPORTES E COMUNICAÇÕES	118	26	17	75	-	-	-	-
60/63 Transportes terrestres, agentes de viagem	118	26	17	75	-	-	-	-
64 Correios e telecomunicações	-	-	-	-	-	-	-	-
J ACTIVIDADES FINANCEIRAS	-	-	-	-	-	-	-	-
65 Intermediação financeira	-	-	-	-	-	-	-	-
66 Seguros e fundos de pensões	-	-	-	-	-	-	-	-
67 Actividades auxiliares de intermediação financeira	-	-	-	-	-	-	-	-
K ACTIVIDADES IMOBILIÁRIAS	67	31	12	24	-	-	-	-
70 Actividades imobiliárias	1	1	-	-	-	-	-	-
71 Aluguer de máquinas e de equipamentos	4	4	-	-	-	-	-	-
72 Actividades informáticas e conexas	1	1	-	-	-	-	-	-
74 Outros serviços prestados às empresas	61	25	12	24	-	-	-	-
L SEGURANÇA SOCIAL	14	-	14	-	-	-	-	-
M EDUCAÇÃO	2	2	-	-	-	-	-	-
N SAÚDE E ACÇÃO SOCIAL	146	7	-	68	71	-	-	-
O OUTROS SERVIÇOS COLECTIVOS	55	55	-	-	-	-	-	-
90 Saneamento e higiene pública	-	-	-	-	-	-	-	-
91 Actividades associativas diversas	26	26	-	-	-	-	-	-
92 Actividades recreativas	19	19	-	-	-	-	-	-
93 Outras actividades de serviços	10	10	-	-	-	-	-	-

NÚMERO DE ESTABELECIMENTOS, POR ACTIVIDADES, SEGUNDO A DIMENSÃO DO ESTABELECIMENTO, NA ILHA DO FAIAL
QUADRO 47

DIMENSÃO (Pessoas)		TOTAL	< 10	10 a 19	20 a 49	50 a 99	100 a 199	200 a 499	500 e +
ACTIVIDADES (CAE - Rev. 2)									
TOTAL		369	315	30	17	6	1	-	-
A	AGRICULTURA, CAÇA, SILVICULTURA	14	13	1	-	-	-	-	-
B	PESCA	1	-	1	-	-	-	-	-
C	INDÚSTRIAS EXTRACTIVAS	-	-	-	-	-	-	-	-
D	INDÚSTRIAS TRANSFORMADORAS	25	15	4	5	1	-	-	-
DA	Alimentares, das bebidas e do tabaco	7	2	-	4	1	-	-	-
DB	Têxtil	-	-	-	-	-	-	-	-
DC	Indústria do couro	-	-	-	-	-	-	-	-
DD	Indústria da madeira e da cortiça	9	8	1	-	-	-	-	-
DE	Pasta de papel e cartão	2	-	2	-	-	-	-	-
DG	Produtos químicos, fibras sintéticas ou artificiais	-	-	-	-	-	-	-	-
DH	Artigos de borracha e matérias plásticas	1	1	-	-	-	-	-	-
DI	Outros produtos minerais não metálicos	2	2	-	-	-	-	-	-
DJ	Metalúrgicas de base e produtos metálicos	3	2	1	-	-	-	-	-
DK	Fabricação de máquinas	-	-	-	-	-	-	-	-
DL	Fabricação de equipamento eléctrico e de óptica	-	-	-	-	-	-	-	-
DM	Fabricação de material de transporte	-	-	-	-	-	-	-	-
DN	Outras indústrias transformadoras	1	-	-	1	-	-	-	-
E	ELECTRICIDADE, GÁS E ÁGUA	1	-	-	-	1	-	-	-
F	CONSTRUÇÃO	33	23	5	3	1	1	-	-
G	COMÉRCIO	158	147	9	2	-	-	-	-
50	Comércio, manutenção e reparação de veículos	25	25	-	-	-	-	-	-
51	Comércio por grosso e agentes do comércio	28	22	5	1	-	-	-	-
52	Comércio a retalho, reparação de bens pessoais	105	100	4	1	-	-	-	-
H	ALOJAMENTO E RESTAURAÇÃO	35	31	2	1	1	-	-	-
I	TRANSPORTES E COMUNICAÇÕES	19	12	2	4	1	-	-	-
60/63	Transportes terrestres, agentes de viagem	17	12	2	2	1	-	-	-
64	Correios e telecomunicações	2	-	-	2	-	-	-	-
J	ACTIVIDADES FINANCEIRAS	11	8	3	-	-	-	-	-
65	Intermediação financeira	9	6	3	-	-	-	-	-
66	Seguros e fundos de pensões	2	2	-	-	-	-	-	-
67	Actividades auxiliares de intermediação financeira	-	-	-	-	-	-	-	-
K	ACTIVIDADES IMOBILIÁRIAS	20	18	2	-	-	-	-	-
70	Actividades imobiliárias	1	1	-	-	-	-	-	-
71	Aluguer de máquinas e de equipamentos	2	2	-	-	-	-	-	-
72	Actividades informáticas e conexas	1	1	-	-	-	-	-	-
74	Outros serviços prestados às empresas	16	14	2	-	-	-	-	-
L	SEGURANÇA SOCIAL	1	-	1	-	-	-	-	-
M	EDUCAÇÃO	4	4	-	-	-	-	-	-
N	SAÚDE E ACÇÃO SOCIAL	9	6	-	2	1	-	-	-
O	OUTROS SERVIÇOS COLECTIVOS	38	38	-	-	-	-	-	-
90	Saneamento e higiene pública	-	-	-	-	-	-	-	-
91	Actividades associativas diversas	19	19	-	-	-	-	-	-
92	Actividades recreativas	13	13	-	-	-	-	-	-
93	Outras actividades de serviços	6	6	-	-	-	-	-	-

NÚMERO DE PESSOAS AO SERVIÇO NOS ESTABELECIMENTOS, POR ACTIVIDADES, SEGUNDO A DIMENSÃO DO ESTABELECIMENTO, NA ILHA DO FAIAL							QUADRO 48	
DIMENSÃO (Pessoas)	TOTAL	< 10	10 a 19	20 a 49	50 a 99	100 a 199	200 a 499	500 e +
ACTIVIDADES (CAE - Rev. 2)								
TOTAL	2 421	974	401	525	406	115	-	-
A AGRICULTURA, CAÇA, SILVICULTURA	36	24	12	-	-	-	-	-
B PESCA	14	-	14	-	-	-	-	-
C INDÚSTRIAS EXTRACTIVAS	-	-	-	-	-	-	-	-
D INDÚSTRIAS TRANSFORMADORAS	358	61	61	146	90	-	-	-
DA Alimentares, das bebidas e do tabaco	218	11	-	117	90	-	-	-
DB Têxtil	-	-	-	-	-	-	-	-
DC Indústria do couro	-	-	-	-	-	-	-	-
DD Indústria da madeira e da cortiça	37	27	10	-	-	-	-	-
DE Pasta de papel e cartão	36	-	36	-	-	-	-	-
DG Produtos químicos, fibras sintéticas ou artificiais	-	-	-	-	-	-	-	-
DH Artigos de borracha e matérias plásticas	8	8	-	-	-	-	-	-
DI Outros produtos minerais não metálicos	10	10	-	-	-	-	-	-
DJ Metalúrgicas de base e produtos metálicos	20	5	15	-	-	-	-	-
DK Fabricação de máquinas	-	-	-	-	-	-	-	-
DL Fabricação de equipamento eléctrico e de óptica	-	-	-	-	-	-	-	-
DM Fabricação de material de transporte	-	-	-	-	-	-	-	-
DN Outras indústrias transformadoras	29	-	-	29	-	-	-	-
E ELECTRICIDADE, GÁS E ÁGUA	65	-	-	-	65	-	-	-
F CONSTRUÇÃO	388	77	70	71	55	115	-	-
G COMÉRCIO	685	504	113	68	-	-	-	-
50 Comércio, manutenção e reparação de veículos	95	95	-	-	-	-	-	-
51 Comércio por grosso e agentes do comércio	182	82	60	40	-	-	-	-
52 Comércio a retalho, reparação de bens pessoais	408	327	53	28	-	-	-	-
H ALOJAMENTO E RESTAURAÇÃO	218	105	21	34	58	-	-	-
I TRANSPORTES E COMUNICAÇÕES	271	37	29	138	67	-	-	-
60/63 Transportes terrestres, agentes de viagem	201	37	29	68	67	-	-	-
64 Correios e telecomunicações	70	-	-	70	-	-	-	-
J ACTIVIDADES FINANCEIRAS	70	28	42	-	-	-	-	-
65 Intermediação financeira	65	23	42	-	-	-	-	-
66 Seguros e fundos de pensões	5	5	-	-	-	-	-	-
67 Actividades auxiliares de intermediação financeira	-	-	-	-	-	-	-	-
K ACTIVIDADES IMOBILIÁRIAS	74	49	25	-	-	-	-	-
70 Actividades imobiliárias	1	1	-	-	-	-	-	-
71 Aluguer de máquinas e de equipamentos	7	7	-	-	-	-	-	-
72 Actividades informáticas e conexas	1	1	-	-	-	-	-	-
74 Outros serviços prestados às empresas	65	40	25	-	-	-	-	-
L SEGURANÇA SOCIAL	14	-	14	-	-	-	-	-
M EDUCAÇÃO	4	4	-	-	-	-	-	-
N SAÚDE E ACÇÃO SOCIAL	146	7	-	68	71	-	-	-
O OUTROS SERVIÇOS COLECTIVOS	78	78	-	-	-	-	-	-
90 Saneamento e higiene pública	-	-	-	-	-	-	-	-
91 Actividades associativas diversas	37	37	-	-	-	-	-	-
92 Actividades recreativas	31	31	-	-	-	-	-	-
93 Outras actividades de serviços	10	10	-	-	-	-	-	-

NÚMERO DE EMPRESAS, POR ACTIVIDADES, SEGUNDO OS ESCALÕES DE VOLUME DE VENDAS DA EMPRESA, NA ILHA DO FAIAL	QUADRO 49
--	------------------

ESCALÕES (Milhares de contos)	TOTAL	< 10	10 a 29	30 a 99	100 a 199	200 a 999	1.000 a 4.999	5.000 a 99.999	100.000 e +	Ignorado
ACTIVIDADES (CAE - Rev. 2)										
TOTAL	280	75
A AGRICULTURA, CAÇA, SILVICULTURA	14	4	1	-	-	-	-	-	-	9
B PESCA	1	-
C INDÚSTRIAS EXTRACTIVAS	-	-	-	-	-	-	-	-	-	-
D INDÚSTRIAS TRANSFORMADORAS	24	4	5	5	2	3	-	-	-	5
E ELECTRICIDADE, GÁS E ÁGUA	-	-	-	-	-	-	-	-	-	-
F CONSTRUÇÃO	25	11	4	5	-	-	-	-	-	5
G COMÉRCIO	116	17	20	40	13	12	-	-	-	14
H ALOJAMENTO E RESTAURAÇÃO	32	4	10	6	1	2	-	-	-	9
I TRANSPORTES E COMUNICAÇÕES	11	2	1	2	5	-	-	-	-	1
J ACTIVIDADES FINANCEIRAS	-	-	-	-	-	-	-	-	-	-
K ACTIVIDADES IMOBILIÁRIAS	16	6	2	2	-	1	-	-	-	5
L SEGURANÇA SOCIAL	1	-	-	-	-	-	-	-	-	1
M EDUCAÇÃO	1	-	-	-	-	-	-	-	-	1
N SAÚDE E ACÇÃO SOCIAL	9	3	2	-	-	-	-	-	-	4
O OUTROS SERVIÇOS COLECTIVOS	30	7	1	-	-	1	-	-	-	21

NÚMERO DE EMPRESAS, POR ACTIVIDADES, SEGUNDO A ANTIGUIDADE DA EMPRESA, NA ILHA DO FAIAL
QUADRO 50

ANTIGUIDADE (Anos)	TOTAL	< 1	1 a 4	5 a 9	10 a 19	20 a 49	50 e +	Ignorada
ACTIVIDADES (CAE - Rev. 2)								
TOTAL	280	1	68	68	71	47	14	11
A AGRICULTURA, CAÇA, SILVICULTURA	14	-	4	5	4	-	-	1
B PESCA	1	-	-	-	1	-	-	-
C INDÚSTRIAS EXTRACTIVAS	-	-	-	-	-	-	-	-
D INDÚSTRIAS TRANSFORMADORAS	24	-	3	9	5	1	5	1
DA Alimentares, das bebidas e do tabaco	7	-	-	1	2	1	3	-
DB Têxtil	-	-	-	-	-	-	-	-
DC Indústria do couro	-	-	-	-	-	-	-	-
DD Indústria da madeira e da cortiça	9	-	2	3	3	-	-	1
DE Pasta de papel e cartão	2	-	-	-	-	-	2	-
DG Produtos químicos, fibras sintéticas ou artificiais	-	-	-	-	-	-	-	-
DH Artigos de borracha e matérias plásticas	1	-	-	1	-	-	-	-
DI Outros produtos minerais não metálicos	2	-	-	2	-	-	-	-
DJ Metalúrgicas de base e produtos metálicos	3	-	1	2	-	-	-	-
DK Fabricação de máquinas	-	-	-	-	-	-	-	-
DL Fabricação de equipamento eléctrico e de óptica	-	-	-	-	-	-	-	-
DM Fabricação de material de transporte	-	-	-	-	-	-	-	-
DN Outras indústrias transformadoras	-	-	-	-	-	-	-	-
E ELECTRICIDADE, GÁS E ÁGUA	-	-	-	-	-	-	-	-
F CONSTRUÇÃO	25	-	8	8	7	-	-	2
G COMÉRCIO	116	1	23	20	38	28	5	1
50 Comércio, manutenção e reparação de veículos	20	-	2	5	8	4	1	-
51 Comércio por grosso e agentes do comércio	19	-	2	5	4	6	2	-
52 Comércio a retalho, reparação de bens pessoais	77	1	19	10	26	18	2	1
H ALOJAMENTO E RESTAURAÇÃO	32	-	15	7	3	6	-	1
I TRANSPORTES E COMUNICAÇÕES	11	-	2	6	2	1	-	-
60/63 Transportes terrestres, agentes de viagem	11	-	2	6	2	1	-	-
64 Correios e telecomunicações	-	-	-	-	-	-	-	-
J ACTIVIDADES FINANCEIRAS	-	-	-	-	-	-	-	-
65 Intermediação financeira	-	-	-	-	-	-	-	-
66 Seguros e fundos de pensões	-	-	-	-	-	-	-	-
67 Actividades auxiliares de intermediação financeira	-	-	-	-	-	-	-	-
K ACTIVIDADES IMOBILIÁRIAS	16	-	5	6	3	2	-	-
70 Actividades imobiliárias	1	-	-	1	-	-	-	-
71 Aluguer de máquinas e de equipamentos	1	-	-	-	1	-	-	-
72 Actividades informáticas e conexas	1	-	1	-	-	-	-	-
74 Outros serviços prestados às empresas	13	-	4	5	2	2	-	-
L SEGURANÇA SOCIAL	1	-	-	-	-	-	-	1
M EDUCAÇÃO	1	-	-	-	1	-	-	-
N SAÚDE E ACÇÃO SOCIAL	9	-	1	2	2	2	-	2
O OUTROS SERVIÇOS COLECTIVOS	30	-	7	5	5	7	4	2
90 Saneamento e higiene pública	-	-	-	-	-	-	-	-
91 Actividades associativas diversas	14	-	2	1	3	7	-	1
92 Actividades recreativas	10	-	3	2	-	-	4	1
93 Outras actividades de serviços	6	-	2	2	2	-	-	-

FLORES

NÚMERO DE EMPRESAS, POR ACTIVIDADES, SEGUNDO A DIMENSÃO DA EMPRESA, NA ILHA DAS FLORES							QUADRO 51	
DIMENSÃO (Pessoas)	TOTAL	< 10	10 a 19	20 a 49	50 a 99	100 a 199	200 a 499	500 e +
ACTIVIDADES (CAE - Rev. 2)								
TOTAL	53	42	7	3	-	1	-	-
A AGRICULTURA, CAÇA, SILVICULTURA	2	2	-	-	-	-	-	-
B PESCA	1	-	1	-	-	-	-	-
C INDÚSTRIAS EXTRACTIVAS	-	-	-	-	-	-	-	-
D INDÚSTRIAS TRANSFORMADORAS	5	4	-	1	-	-	-	-
DA Alimentares, das bebidas e do tabaco	3	2	-	1	-	-	-	-
DB Têxtil	-	-	-	-	-	-	-	-
DC Indústria do couro	-	-	-	-	-	-	-	-
DD Indústria da madeira e da cortiça	1	1	-	-	-	-	-	-
DE Pasta de papel e cartão	1	1	-	-	-	-	-	-
DG Produtos químicos, fibras sintéticas ou artificiais	-	-	-	-	-	-	-	-
DH Artigos de borracha e matérias plásticas	-	-	-	-	-	-	-	-
DI Outros produtos minerais não metálicos	-	-	-	-	-	-	-	-
DJ Metalúrgicas de base e produtos metálicos	-	-	-	-	-	-	-	-
DK Fabricação de máquinas	-	-	-	-	-	-	-	-
DL Fabricação de equipamento eléctrico e de óptica	-	-	-	-	-	-	-	-
DM Fabricação de material de transporte	-	-	-	-	-	-	-	-
DN Outras indústrias transformadoras	-	-	-	-	-	-	-	-
E ELECTRICIDADE, GÁS E ÁGUA	-	-	-	-	-	-	-	-
F CONSTRUÇÃO	7	4	1	1	-	1	-	-
G COMÉRCIO	19	15	3	1	-	-	-	-
50 Comércio, manutenção e reparação de veículos	3	3	-	-	-	-	-	-
51 Comércio por grosso e agentes do comércio	1	-	1	-	-	-	-	-
52 Comércio a retalho, reparação de bens pessoais	15	12	2	1	-	-	-	-
H ALOJAMENTO E RESTAURAÇÃO	8	8	-	-	-	-	-	-
I TRANSPORTES E COMUNICAÇÕES	3	3	-	-	-	-	-	-
60/63 Transportes terrestres, agentes de viagem	3	3	-	-	-	-	-	-
64 Correios e telecomunicações	-	-	-	-	-	-	-	-
J ACTIVIDADES FINANCEIRAS	-	-	-	-	-	-	-	-
65 Intermediação financeira	-	-	-	-	-	-	-	-
66 Seguros e fundos de pensões	-	-	-	-	-	-	-	-
67 Actividades auxiliares de intermediação financeira	-	-	-	-	-	-	-	-
K ACTIVIDADES IMOBILIÁRIAS	1	1	-	-	-	-	-	-
70 Actividades imobiliárias	-	-	-	-	-	-	-	-
71 Aluguer de máquinas e de equipamentos	-	-	-	-	-	-	-	-
72 Actividades informáticas e conexas	-	-	-	-	-	-	-	-
74 Outros serviços prestados às empresas	1	1	-	-	-	-	-	-
L SEGURANÇA SOCIAL	1	1	-	-	-	-	-	-
M EDUCAÇÃO	1	-	1	-	-	-	-	-
N SAÚDE E ACÇÃO SOCIAL	1	-	1	-	-	-	-	-
O OUTROS SERVIÇOS COLECTIVOS	4	4	-	-	-	-	-	-
90 Saneamento e higiene pública	-	-	-	-	-	-	-	-
91 Actividades associativas diversas	4	4	-	-	-	-	-	-
92 Actividades recreativas	-	-	-	-	-	-	-	-
93 Outras actividades de serviços	-	-	-	-	-	-	-	-

**NÚMERO DE PESSOAS AO SERVIÇO NAS EMPRESAS, POR ACTIVIDADES,
SEGUNDO A DIMENSÃO DA EMPRESA, NA ILHA DAS FLORES**

QUADRO 52

DIMENSÃO (Pessoas)	TOTAL	< 10	10 a 19	20 a 49	50 a 99	100 a 199	200 a 499	500 e +
ACTIVIDADES (CAE - Rev. 2)								
TOTAL	407	123	89	85	-	110	-	-
A AGRICULTURA, CAÇA, SILVICULTURA	7	7	-	-	-	-	-	-
B PESCA	14	-	14	-	-	-	-	-
C INDÚSTRIAS EXTRACTIVAS	-	-	-	-	-	-	-	-
D INDÚSTRIAS TRANSFORMADORAS	58	14	-	44	-	-	-	-
DA Alimentares, das bebidas e do tabaco	54	10	-	44	-	-	-	-
DB Têxtil	-	-	-	-	-	-	-	-
DC Indústria do couro	-	-	-	-	-	-	-	-
DD Indústria da madeira e da cortiça	3	3	-	-	-	-	-	-
DE Pasta de papel e cartão	1	1	-	-	-	-	-	-
DG Produtos químicos, fibras sintéticas ou artificiais	-	-	-	-	-	-	-	-
DH Artigos de borracha e matérias plásticas	-	-	-	-	-	-	-	-
DI Outros produtos minerais não metálicos	-	-	-	-	-	-	-	-
DJ Metalúrgicas de base e produtos metálicos	-	-	-	-	-	-	-	-
DK Fabricação de máquinas	-	-	-	-	-	-	-	-
DL Fabricação de equipamento eléctrico e de óptica	-	-	-	-	-	-	-	-
DM Fabricação de material de transporte	-	-	-	-	-	-	-	-
DN Outras indústrias transformadoras	-	-	-	-	-	-	-	-
E ELECTRICIDADE, GÁS E ÁGUA	-	-	-	-	-	-	-	-
F CONSTRUÇÃO	156	14	12	20	-	110	-	-
G COMÉRCIO	92	35	36	21	-	-	-	-
50 Comércio, manutenção e reparação de veículos	6	6	-	-	-	-	-	-
51 Comércio por grosso e agentes do comércio	10	-	10	-	-	-	-	-
52 Comércio a retalho, reparação de bens pessoais	76	29	26	21	-	-	-	-
H ALOJAMENTO E RESTAURAÇÃO	32	32	-	-	-	-	-	-
I TRANSPORTES E COMUNICAÇÕES	3	3	-	-	-	-	-	-
60/63 Transportes terrestres, agentes de viagem	3	3	-	-	-	-	-	-
64 Correios e telecomunicações	-	-	-	-	-	-	-	-
J ACTIVIDADES FINANCEIRAS	-	-	-	-	-	-	-	-
65 Intermediação financeira	-	-	-	-	-	-	-	-
66 Seguros e fundos de pensões	-	-	-	-	-	-	-	-
67 Actividades auxiliares de intermediação financeira	-	-	-	-	-	-	-	-
K ACTIVIDADES IMOBILIÁRIAS	2	2	-	-	-	-	-	-
70 Actividades imobiliárias	-	-	-	-	-	-	-	-
71 Aluguer de máquinas e de equipamentos	-	-	-	-	-	-	-	-
72 Actividades informáticas e conexas	-	-	-	-	-	-	-	-
74 Outros serviços prestados às empresas	2	2	-	-	-	-	-	-
L SEGURANÇA SOCIAL	5	5	-	-	-	-	-	-
M EDUCAÇÃO	10	-	10	-	-	-	-	-
N SAÚDE E ACÇÃO SOCIAL	17	-	17	-	-	-	-	-
O OUTROS SERVIÇOS COLECTIVOS	11	11	-	-	-	-	-	-
90 Saneamento e higiene pública	-	-	-	-	-	-	-	-
91 Actividades associativas diversas	11	11	-	-	-	-	-	-
92 Actividades recreativas	-	-	-	-	-	-	-	-
93 Outras actividades de serviços	-	-	-	-	-	-	-	-

NÚMERO DE ESTABELECIMENTOS, POR ACTIVIDADES, SEGUNDO A DIMENSÃO DO ESTABELECIMENTO, NA ILHA DAS FLORES
QUADRO 53

DIMENSÃO (Pessoas)		TOTAL	< 10	10 a 19	20 a 49	50 a 99	100 a 199	200 a 499	500 e +
ACTIVIDADES (CAE - Rev. 2)									
TOTAL		76	62	10	3	1	-	-	-
A	AGRICULTURA, CAÇA, SILVICULTURA	2	2	-	-	-	-	-	-
B	PESCA	1	-	1	-	-	-	-	-
C	INDÚSTRIAS EXTRACTIVAS	-	-	-	-	-	-	-	-
D	INDÚSTRIAS TRANSFORMADORAS	5	4	-	1	-	-	-	-
DA	Alimentares, das bebidas e do tabaco	3	2	-	1	-	-	-	-
DB	Têxtil	-	-	-	-	-	-	-	-
DC	Indústria do couro	-	-	-	-	-	-	-	-
DD	Indústria da madeira e da cortiça	1	1	-	-	-	-	-	-
DE	Pasta de papel e cartão	1	1	-	-	-	-	-	-
DG	Produtos químicos, fibras sintéticas ou artificiais	-	-	-	-	-	-	-	-
DH	Artigos de borracha e matérias plásticas	-	-	-	-	-	-	-	-
DI	Outros produtos minerais não metálicos	-	-	-	-	-	-	-	-
DJ	Metalúrgicas de base e produtos metálicos	-	-	-	-	-	-	-	-
DK	Fabricação de máquinas	-	-	-	-	-	-	-	-
DL	Fabricação de equipamento eléctrico e de óptica	-	-	-	-	-	-	-	-
DM	Fabricação de material de transporte	-	-	-	-	-	-	-	-
DN	Outras indústrias transformadoras	-	-	-	-	-	-	-	-
E	ELECTRICIDADE, GÁS E ÁGUA	1	-	-	1	-	-	-	-
F	CONSTRUÇÃO	10	6	3	-	1	-	-	-
G	COMÉRCIO	25	22	2	1	-	-	-	-
50	Comércio, manutenção e reparação de veículos	4	4	-	-	-	-	-	-
51	Comércio por grosso e agentes do comércio	4	3	1	-	-	-	-	-
52	Comércio a retalho, reparação de bens pessoais	17	15	1	1	-	-	-	-
H	ALOJAMENTO E RESTAURAÇÃO	8	8	-	-	-	-	-	-
I	TRANSPORTES E COMUNICAÇÕES	8	6	2	-	-	-	-	-
60/63	Transportes terrestres, agentes de viagem	5	3	2	-	-	-	-	-
64	Correios e telecomunicações	3	3	-	-	-	-	-	-
J	ACTIVIDADES FINANCEIRAS	5	4	1	-	-	-	-	-
65	Intermediação financeira	4	3	1	-	-	-	-	-
66	Seguros e fundos de pensões	1	1	-	-	-	-	-	-
67	Actividades auxiliares de intermediação financeira	-	-	-	-	-	-	-	-
K	ACTIVIDADES IMOBILIÁRIAS	2	2	-	-	-	-	-	-
70	Actividades imobiliárias	-	-	-	-	-	-	-	-
71	Aluguer de máquinas e de equipamentos	-	-	-	-	-	-	-	-
72	Actividades informáticas e conexas	-	-	-	-	-	-	-	-
74	Outros serviços prestados às empresas	2	2	-	-	-	-	-	-
L	SEGURANÇA SOCIAL	1	1	-	-	-	-	-	-
M	EDUCAÇÃO	2	1	1	-	-	-	-	-
N	SAÚDE E ACÇÃO SOCIAL	2	2	-	-	-	-	-	-
O	OUTROS SERVIÇOS COLECTIVOS	4	4	-	-	-	-	-	-
90	Saneamento e higiene pública	-	-	-	-	-	-	-	-
91	Actividades associativas diversas	4	4	-	-	-	-	-	-
92	Actividades recreativas	-	-	-	-	-	-	-	-
93	Outras actividades de serviços	-	-	-	-	-	-	-	-

NÚMERO DE PESSOAS AO SERVIÇO NOS ESTABELECIMENTOS, POR ACTIVIDADES, SEGUNDO A DIMENSÃO DO ESTABELECIMENTO, NA ILHA DAS FLORES							QUADRO 54	
DIMENSÃO (Pessoas)	TOTAL	< 10	10 a 19	20 a 49	50 a 99	100 a 199	200 a 499	500 e +
ACTIVIDADES (CAE - Rev. 2)								
TOTAL	490	195	128	91	76	-	-	-
A AGRICULTURA, CAÇA, SILVICULTURA	7	7	-	-	-	-	-	-
B PESCA	14	-	14	-	-	-	-	-
C INDÚSTRIAS EXTRACTIVAS	-	-	-	-	-	-	-	-
D INDÚSTRIAS TRANSFORMADORAS	58	14	-	44	-	-	-	-
DA Alimentares, das bebidas e do tabaco	54	10	-	44	-	-	-	-
DB Têxtil	-	-	-	-	-	-	-	-
DC Indústria do couro	-	-	-	-	-	-	-	-
DD Indústria da madeira e da cortiça	3	3	-	-	-	-	-	-
DE Pasta de papel e cartão	1	1	-	-	-	-	-	-
DG Produtos químicos, fibras sintéticas ou artificiais	-	-	-	-	-	-	-	-
DH Artigos de borracha e matérias plásticas	-	-	-	-	-	-	-	-
DI Outros produtos minerais não metálicos	-	-	-	-	-	-	-	-
DJ Metalúrgicas de base e produtos metálicos	-	-	-	-	-	-	-	-
DK Fabricação de máquinas	-	-	-	-	-	-	-	-
DL Fabricação de equipamento eléctrico e de óptica	-	-	-	-	-	-	-	-
DM Fabricação de material de transporte	-	-	-	-	-	-	-	-
DN Outras indústrias transformadoras	-	-	-	-	-	-	-	-
E ELECTRICIDADE, GÁS E ÁGUA	27	-	-	27	-	-	-	-
F CONSTRUÇÃO	144	24	44	-	76	-	-	-
G COMÉRCIO	91	49	22	20	-	-	-	-
50 Comércio, manutenção e reparação de veículos	7	7	-	-	-	-	-	-
51 Comércio por grosso e agentes do comércio	14	4	10	-	-	-	-	-
52 Comércio a retalho, reparação de bens pessoais	70	38	12	20	-	-	-	-
H ALOJAMENTO E RESTAURAÇÃO	32	32	-	-	-	-	-	-
I TRANSPORTES E COMUNICAÇÕES	47	19	28	-	-	-	-	-
60/63 Transportes terrestres, agentes de viagem	31	3	28	-	-	-	-	-
64 Correios e telecomunicações	16	16	-	-	-	-	-	-
J ACTIVIDADES FINANCEIRAS	19	9	10	-	-	-	-	-
65 Intermediação financeira	17	7	10	-	-	-	-	-
66 Seguros e fundos de pensões	2	2	-	-	-	-	-	-
67 Actividades auxiliares de intermediação financeira	-	-	-	-	-	-	-	-
K ACTIVIDADES IMOBILIÁRIAS	3	3	-	-	-	-	-	-
70 Actividades imobiliárias	-	-	-	-	-	-	-	-
71 Aluguer de máquinas e de equipamentos	-	-	-	-	-	-	-	-
72 Actividades informáticas e conexas	-	-	-	-	-	-	-	-
74 Outros serviços prestados às empresas	3	3	-	-	-	-	-	-
L SEGURANÇA SOCIAL	5	5	-	-	-	-	-	-
M EDUCAÇÃO	15	5	10	-	-	-	-	-
N SAÚDE E ACÇÃO SOCIAL	17	17	-	-	-	-	-	-
O OUTROS SERVIÇOS COLECTIVOS	11	11	-	-	-	-	-	-
90 Saneamento e higiene pública	-	-	-	-	-	-	-	-
91 Actividades associativas diversas	11	11	-	-	-	-	-	-
92 Actividades recreativas	-	-	-	-	-	-	-	-
93 Outras actividades de serviços	-	-	-	-	-	-	-	-

NÚMERO DE EMPRESAS, POR ACTIVIDADES, SEGUNDO OS ESCALÕES DE VOLUME DE VENDAS DA EMPRESA, NA ILHA DAS FLORES	QUADRO 55
--	------------------

ESCALÕES (Milhares de contos)	TOTAL	< 10	10 a 29	30 a 99	100 a 199	200 a 999	1.000 a 4.999	5.000 a 99.999	100.000 e +	Ignorado
ACTIVIDADES (CAE - Rev. 2)										
TOTAL	53	15
A AGRICULTURA, CAÇA, SILVICULTURA	2	-
B PESCA	1	-
C INDÚSTRIAS EXTRACTIVAS	-	-	-	-	-	-	-	-	-	-
D INDÚSTRIAS TRANSFORMADORAS	5	2	1	1	-	-	-	-	-	1
E ELECTRICIDADE, GÁS E ÁGUA	-	-	-	-	-	-	-	-	-	-
F CONSTRUÇÃO	7	1	1	-	-	1	-	-	-	4
G COMÉRCIO	19	3	5	3	4	2	-	-	-	2
H ALOJAMENTO E RESTAURAÇÃO	8	1	1	1	-	-	-	-	-	5
I TRANSPORTES E COMUNICAÇÕES	3	-	-	-	1	1	-	-	-	1
J ACTIVIDADES FINANCEIRAS	-	-	-	-	-	-	-	-	-	-
K ACTIVIDADES IMOBILIÁRIAS	1	-	-	-	-	-	-	-	-	1
L SEGURANÇA SOCIAL	1	-	-	-	-	-	-	-	-	1
M EDUCAÇÃO	1	-
N SAÚDE E ACÇÃO SOCIAL	1	-
O OUTROS SERVIÇOS COLECTIVOS	4	3	-	-	-	-	1	-	-	-

NÚMERO DE EMPRESAS, POR ACTIVIDADES, SEGUNDO A ANTIGUIDADE DA EMPRESA, NA ILHA DAS FLORES
QUADRO 56

ANTIGUIDADE (Anos)		TOTAL	< 1	1 a 4	5 a 9	10 a 19	20 a 49	50 e +	Ignorada
ACTIVIDADES (CAE - Rev. 2)									
TOTAL		53	3	13	13	15	7	1	1
A	AGRICULTURA, CAÇA, SILVICULTURA	2	-	1	-	1	-	-	-
B	PESCA	1	-	-	-	-	1	-	-
C	INDÚSTRIAS EXTRACTIVAS	-	-	-	-	-	-	-	-
D	INDÚSTRIAS TRANSFORMADORAS	5	-	1	1	1	2	-	-
DA	Alimentares, das bebidas e do tabaco	3	-	-	1	1	1	-	-
DB	Têxtil	-	-	-	-	-	-	-	-
DC	Indústria do couro	-	-	-	-	-	-	-	-
DD	Indústria da madeira e da cortiça	1	-	1	-	-	-	-	-
DE	Pasta de papel e cartão	1	-	-	-	-	1	-	-
DG	Produtos químicos, fibras sintéticas ou artificiais	-	-	-	-	-	-	-	-
DH	Artigos de borracha e matérias plásticas	-	-	-	-	-	-	-	-
DI	Outros produtos minerais não metálicos	-	-	-	-	-	-	-	-
DJ	Metalúrgicas de base e produtos metálicos	-	-	-	-	-	-	-	-
DK	Fabricação de máquinas	-	-	-	-	-	-	-	-
DL	Fabricação de equipamento eléctrico e de óptica	-	-	-	-	-	-	-	-
DM	Fabricação de material de transporte	-	-	-	-	-	-	-	-
DN	Outras indústrias transformadoras	-	-	-	-	-	-	-	-
E	ELECTRICIDADE, GÁS E ÁGUA	-	-	-	-	-	-	-	-
F	CONSTRUÇÃO	7	1	1	2	3	-	-	-
G	COMÉRCIO	19	-	6	5	6	1	-	1
50	Comércio, manutenção e reparação de veículos	3	-	2	1	-	-	-	-
51	Comércio por grosso e agentes do comércio	1	-	-	-	1	-	-	-
52	Comércio a retalho, reparação de bens pessoais	15	-	4	4	5	1	-	1
H	ALOJAMENTO E RESTAURAÇÃO	8	2	3	2	1	-	-	-
I	TRANSPORTES E COMUNICAÇÕES	3	-	1	2	-	-	-	-
60/63	Transportes terrestres, agentes de viagem	3	-	1	2	-	-	-	-
64	Correios e telecomunicações	-	-	-	-	-	-	-	-
J	ACTIVIDADES FINANCEIRAS	-	-	-	-	-	-	-	-
65	Intermediação financeira	-	-	-	-	-	-	-	-
66	Seguros e fundos de pensões	-	-	-	-	-	-	-	-
67	Actividades auxiliares de intermediação financeira	-	-	-	-	-	-	-	-
K	ACTIVIDADES IMOBILIÁRIAS	1	-	-	-	1	-	-	-
70	Actividades imobiliárias	-	-	-	-	-	-	-	-
71	Aluguer de máquinas e de equipamentos	-	-	-	-	-	-	-	-
72	Actividades informáticas e conexas	-	-	-	-	-	-	-	-
74	Outros serviços prestados às empresas	1	-	-	-	1	-	-	-
L	SEGURANÇA SOCIAL	1	-	-	1	-	-	-	-
M	EDUCAÇÃO	1	-	-	-	-	1	-	-
N	SAÚDE E ACÇÃO SOCIAL	1	-	-	-	-	-	1	-
O	OUTROS SERVIÇOS COLECTIVOS	4	-	-	-	2	2	-	-
90	Saneamento e higiene pública	-	-	-	-	-	-	-	-
91	Actividades associativas diversas	4	-	-	-	2	2	-	-
92	Actividades recreativas	-	-	-	-	-	-	-	-
93	Outras actividades de serviços	-	-	-	-	-	-	-	-

CORVO

NÚMERO DE EMPRESAS, POR ACTIVIDADES, SEGUNDO A DIMENSÃO DA EMPRESA, NA ILHA DO CORVO							QUADRO 57	
DIMENSÃO (Pessoas)	TOTAL	< 10	10 a 19	20 a 49	50 a 99	100 a 199	200 a 499	500 e +
ACTIVIDADES (CAE - Rev. 2)								
TOTAL	5	5	-	-	-	-	-	-
A AGRICULTURA, CAÇA, SILVICULTURA	-	-	-	-	-	-	-	-
B PESCA	-	-	-	-	-	-	-	-
C INDÚSTRIAS EXTRACTIVAS	-	-	-	-	-	-	-	-
D INDÚSTRIAS TRANSFORMADORAS	-	-	-	-	-	-	-	-
DA Alimentares, das bebidas e do tabaco	-	-	-	-	-	-	-	-
DB Têxtil	-	-	-	-	-	-	-	-
DC Indústria do couro	-	-	-	-	-	-	-	-
DD Indústria da madeira e da cortiça	-	-	-	-	-	-	-	-
DE Pasta de papel e cartão	-	-	-	-	-	-	-	-
DG Produtos químicos, fibras sintéticas ou artificiais	-	-	-	-	-	-	-	-
DH Artigos de borracha e matérias plásticas	-	-	-	-	-	-	-	-
DI Outros produtos minerais não metálicos	-	-	-	-	-	-	-	-
DJ Metalúrgicas de base e produtos metálicos	-	-	-	-	-	-	-	-
DK Fabricação de máquinas	-	-	-	-	-	-	-	-
DL Fabricação de equipamento eléctrico e de óptica	-	-	-	-	-	-	-	-
DM Fabricação de material de transporte	-	-	-	-	-	-	-	-
DN Outras indústrias transformadoras	-	-	-	-	-	-	-	-
E ELECTRICIDADE, GÁS E ÁGUA	-	-	-	-	-	-	-	-
F CONSTRUÇÃO	-	-	-	-	-	-	-	-
G COMÉRCIO	-	-	-	-	-	-	-	-
50 Comércio, manutenção e reparação de veículos	-	-	-	-	-	-	-	-
51 Comércio por grosso e agentes do comércio	-	-	-	-	-	-	-	-
52 Comércio a retalho, reparação de bens pessoais	-	-	-	-	-	-	-	-
H ALOJAMENTO E RESTAURAÇÃO	2	2	-	-	-	-	-	-
I TRANSPORTES E COMUNICAÇÕES	-	-	-	-	-	-	-	-
60/63 Transportes terrestres, agentes de viagem	-	-	-	-	-	-	-	-
64 Correios e telecomunicações	-	-	-	-	-	-	-	-
J ACTIVIDADES FINANCEIRAS	-	-	-	-	-	-	-	-
65 Intermediação financeira	-	-	-	-	-	-	-	-
66 Seguros e fundos de pensões	-	-	-	-	-	-	-	-
67 Actividades auxiliares de intermediação financeira	-	-	-	-	-	-	-	-
K ACTIVIDADES IMOBILIÁRIAS	-	-	-	-	-	-	-	-
70 Actividades imobiliárias	-	-	-	-	-	-	-	-
71 Aluguer de máquinas e de equipamentos	-	-	-	-	-	-	-	-
72 Actividades informáticas e conexas	-	-	-	-	-	-	-	-
74 Outros serviços prestados às empresas	-	-	-	-	-	-	-	-
L SEGURANÇA SOCIAL	1	1	-	-	-	-	-	-
M EDUCAÇÃO	-	-	-	-	-	-	-	-
N SAÚDE E ACÇÃO SOCIAL	1	1	-	-	-	-	-	-
O OUTROS SERVIÇOS COLECTIVOS	1	1	-	-	-	-	-	-
90 Saneamento e higiene pública	-	-	-	-	-	-	-	-
91 Actividades associativas diversas	1	1	-	-	-	-	-	-
92 Actividades recreativas	-	-	-	-	-	-	-	-
93 Outras actividades de serviços	-	-	-	-	-	-	-	-

NÚMERO DE PESSOAS AO SERVIÇO NAS EMPRESAS, POR ACTIVIDADES, SEGUNDO A DIMENSÃO DA EMPRESA, NA ILHA DO CORVO	QUADRO 58
--	------------------

DIMENSÃO (Pessoas)	TOTAL	< 10	10 a 19	20 a 49	50 a 99	100 a 199	200 a 499	500 e +
ACTIVIDADES (CAE - Rev. 2)								
TOTAL	16	16	-	-	-	-	-	-
A AGRICULTURA, CAÇA, SILVICULTURA	-	-	-	-	-	-	-	-
B PESCA	-	-	-	-	-	-	-	-
C INDÚSTRIAS EXTRACTIVAS	-	-	-	-	-	-	-	-
D INDÚSTRIAS TRANSFORMADORAS	-	-	-	-	-	-	-	-
DA Alimentares, das bebidas e do tabaco	-	-	-	-	-	-	-	-
DB Têxtil	-	-	-	-	-	-	-	-
DC Indústria do couro	-	-	-	-	-	-	-	-
DD Indústria da madeira e da cortiça	-	-	-	-	-	-	-	-
DE Pasta de papel e cartão	-	-	-	-	-	-	-	-
DG Produtos químicos, fibras sintéticas ou artificiais	-	-	-	-	-	-	-	-
DH Artigos de borracha e matérias plásticas	-	-	-	-	-	-	-	-
DI Outros produtos minerais não metálicos	-	-	-	-	-	-	-	-
DJ Metalúrgicas de base e produtos metálicos	-	-	-	-	-	-	-	-
DK Fabricação de máquinas	-	-	-	-	-	-	-	-
DL Fabricação de equipamento eléctrico e de óptica	-	-	-	-	-	-	-	-
DM Fabricação de material de transporte	-	-	-	-	-	-	-	-
DN Outras indústrias transformadoras	-	-	-	-	-	-	-	-
E ELECTRICIDADE, GÁS E ÁGUA	-	-	-	-	-	-	-	-
F CONSTRUÇÃO	-	-	-	-	-	-	-	-
G COMÉRCIO	-	-	-	-	-	-	-	-
50 Comércio, manutenção e reparação de veículos	-	-	-	-	-	-	-	-
51 Comércio por grosso e agentes do comércio	-	-	-	-	-	-	-	-
52 Comércio a retalho, reparação de bens pessoais	-	-	-	-	-	-	-	-
H ALOJAMENTO E RESTAURAÇÃO	11	11	-	-	-	-	-	-
I TRANSPORTES E COMUNICAÇÕES	-	-	-	-	-	-	-	-
60/63 Transportes terrestres, agentes de viagem	-	-	-	-	-	-	-	-
64 Correios e telecomunicações	-	-	-	-	-	-	-	-
J ACTIVIDADES FINANCEIRAS	-	-	-	-	-	-	-	-
65 Intermediação financeira	-	-	-	-	-	-	-	-
66 Seguros e fundos de pensões	-	-	-	-	-	-	-	-
67 Actividades auxiliares de intermediação financeira	-	-	-	-	-	-	-	-
K ACTIVIDADES IMOBILIÁRIAS	-	-	-	-	-	-	-	-
70 Actividades imobiliárias	-	-	-	-	-	-	-	-
71 Aluguer de máquinas e de equipamentos	-	-	-	-	-	-	-	-
72 Actividades informáticas e conexas	-	-	-	-	-	-	-	-
74 Outros serviços prestados às empresas	-	-	-	-	-	-	-	-
L SEGURANÇA SOCIAL	1	1	-	-	-	-	-	-
M EDUCAÇÃO	-	-	-	-	-	-	-	-
N SAÚDE E ACÇÃO SOCIAL	3	3	-	-	-	-	-	-
O OUTROS SERVIÇOS COLECTIVOS	1	1	-	-	-	-	-	-
90 Saneamento e higiene pública	-	-	-	-	-	-	-	-
91 Actividades associativas diversas	1	1	-	-	-	-	-	-
92 Actividades recreativas	-	-	-	-	-	-	-	-
93 Outras actividades de serviços	-	-	-	-	-	-	-	-

NÚMERO DE ESTABELECIMENTOS, POR ACTIVIDADES, SEGUNDO A DIMENSÃO DO ESTABELECIMENTO, NA ILHA DO CORVO
QUADRO 59

DIMENSÃO (Pessoas)	TOTAL	< 10	10 a 19	20 a 49	50 a 99	100 a 199	200 a 499	500 e +
ACTIVIDADES (CAE - Rev. 2)								
TOTAL	10	10	-	-	-	-	-	-
A AGRICULTURA, CAÇA, SILVICULTURA	-	-	-	-	-	-	-	-
B PESCA	-	-	-	-	-	-	-	-
C INDÚSTRIAS EXTRACTIVAS	-	-	-	-	-	-	-	-
D INDÚSTRIAS TRANSFORMADORAS	-	-	-	-	-	-	-	-
DA Alimentares, das bebidas e do tabaco	-	-	-	-	-	-	-	-
DB Têxtil	-	-	-	-	-	-	-	-
DC Indústria do couro	-	-	-	-	-	-	-	-
DD Indústria da madeira e da cortiça	-	-	-	-	-	-	-	-
DE Pasta de papel e cartão	-	-	-	-	-	-	-	-
DG Produtos químicos, fibras sintéticas ou artificiais	-	-	-	-	-	-	-	-
DH Artigos de borracha e matérias plásticas	-	-	-	-	-	-	-	-
DI Outros produtos minerais não metálicos	-	-	-	-	-	-	-	-
DJ Metalúrgicas de base e produtos metálicos	-	-	-	-	-	-	-	-
DK Fabricação de máquinas	-	-	-	-	-	-	-	-
DL Fabricação de equipamento eléctrico e de óptica	-	-	-	-	-	-	-	-
DM Fabricação de material de transporte	-	-	-	-	-	-	-	-
DN Outras indústrias transformadoras	-	-	-	-	-	-	-	-
E ELECTRICIDADE, GÁS E ÁGUA	1	1	-	-	-	-	-	-
F CONSTRUÇÃO	-	-	-	-	-	-	-	-
G COMÉRCIO	-	-	-	-	-	-	-	-
50 Comércio, manutenção e reparação de veículos	-	-	-	-	-	-	-	-
51 Comércio por grosso e agentes do comércio	-	-	-	-	-	-	-	-
52 Comércio a retalho, reparação de bens pessoais	-	-	-	-	-	-	-	-
H ALOJAMENTO E RESTAURAÇÃO	2	2	-	-	-	-	-	-
I TRANSPORTES E COMUNICAÇÕES	3	3	-	-	-	-	-	-
60/63 Transportes terrestres, agentes de viagem	1	1	-	-	-	-	-	-
64 Correios e telecomunicações	2	2	-	-	-	-	-	-
J ACTIVIDADES FINANCEIRAS	1	1	-	-	-	-	-	-
65 Intermediação financeira	1	1	-	-	-	-	-	-
66 Seguros e fundos de pensões	-	-	-	-	-	-	-	-
67 Actividades auxiliares de intermediação financeira	-	-	-	-	-	-	-	-
K ACTIVIDADES IMOBILIÁRIAS	-	-	-	-	-	-	-	-
70 Actividades imobiliárias	-	-	-	-	-	-	-	-
71 Aluguer de máquinas e de equipamentos	-	-	-	-	-	-	-	-
72 Actividades informáticas e conexas	-	-	-	-	-	-	-	-
74 Outros serviços prestados às empresas	-	-	-	-	-	-	-	-
L SEGURANÇA SOCIAL	1	1	-	-	-	-	-	-
M EDUCAÇÃO	-	-	-	-	-	-	-	-
N SAÚDE E ACÇÃO SOCIAL	1	1	-	-	-	-	-	-
O OUTROS SERVIÇOS COLECTIVOS	1	1	-	-	-	-	-	-
90 Saneamento e higiene pública	-	-	-	-	-	-	-	-
91 Actividades associativas diversas	1	1	-	-	-	-	-	-
92 Actividades recreativas	-	-	-	-	-	-	-	-
93 Outras actividades de serviços	-	-	-	-	-	-	-	-

NÚMERO DE PESSOAS AO SERVIÇO NOS ESTABELECIMENTOS, POR ACTIVIDADES, SEGUNDO A DIMENSÃO DO ESTABELECIMENTO, NA ILHA DO CORVO							QUADRO 60	
DIMENSÃO (Pessoas)	TOTAL	< 10	10 a 19	20 a 49	50 a 99	100 a 199	200 a 499	500 e +
ACTIVIDADES (CAE - Rev. 2)								
TOTAL	27	27	-	-	-	-	-	-
A AGRICULTURA, CAÇA, SILVICULTURA	-	-	-	-	-	-	-	-
B PESCA	-	-	-	-	-	-	-	-
C INDÚSTRIAS EXTRACTIVAS	-	-	-	-	-	-	-	-
D INDÚSTRIAS TRANSFORMADORAS	-	-	-	-	-	-	-	-
DA Alimentares, das bebidas e do tabaco	-	-	-	-	-	-	-	-
DB Têxtil	-	-	-	-	-	-	-	-
DC Indústria do couro	-	-	-	-	-	-	-	-
DD Indústria da madeira e da cortiça	-	-	-	-	-	-	-	-
DE Pasta de papel e cartão	-	-	-	-	-	-	-	-
DG Produtos químicos, fibras sintéticas ou artificiais	-	-	-	-	-	-	-	-
DH Artigos de borracha e matérias plásticas	-	-	-	-	-	-	-	-
DI Outros produtos minerais não metálicos	-	-	-	-	-	-	-	-
DJ Metalúrgicas de base e produtos metálicos	-	-	-	-	-	-	-	-
DK Fabricação de máquinas	-	-	-	-	-	-	-	-
DL Fabricação de equipamento eléctrico e de óptica	-	-	-	-	-	-	-	-
DM Fabricação de material de transporte	-	-	-	-	-	-	-	-
DN Outras indústrias transformadoras	-	-	-	-	-	-	-	-
E ELECTRICIDADE, GÁS E ÁGUA	6	6	-	-	-	-	-	-
F CONSTRUÇÃO	-	-	-	-	-	-	-	-
G COMÉRCIO	-	-	-	-	-	-	-	-
50 Comércio, manutenção e reparação de veículos	-	-	-	-	-	-	-	-
51 Comércio por grosso e agentes do comércio	-	-	-	-	-	-	-	-
52 Comércio a retalho, reparação de bens pessoais	-	-	-	-	-	-	-	-
H ALOJAMENTO E RESTAURAÇÃO	11	11	-	-	-	-	-	-
I TRANSPORTES E COMUNICAÇÕES	4	4	-	-	-	-	-	-
60/63 Transportes terrestres, agentes de viagem	1	1	-	-	-	-	-	-
64 Correios e telecomunicações	3	3	-	-	-	-	-	-
J ACTIVIDADES FINANCEIRAS	1	1	-	-	-	-	-	-
65 Intermediação financeira	1	1	-	-	-	-	-	-
66 Seguros e fundos de pensões	-	-	-	-	-	-	-	-
67 Actividades auxiliares de intermediação financeira	-	-	-	-	-	-	-	-
K ACTIVIDADES IMOBILIÁRIAS	-	-	-	-	-	-	-	-
70 Actividades imobiliárias	-	-	-	-	-	-	-	-
71 Aluguer de máquinas e de equipamentos	-	-	-	-	-	-	-	-
72 Actividades informáticas e conexas	-	-	-	-	-	-	-	-
74 Outros serviços prestados às empresas	-	-	-	-	-	-	-	-
L SEGURANÇA SOCIAL	1	1	-	-	-	-	-	-
M EDUCAÇÃO	-	-	-	-	-	-	-	-
N SAÚDE E ACÇÃO SOCIAL	3	3	-	-	-	-	-	-
O OUTROS SERVIÇOS COLECTIVOS	1	1	-	-	-	-	-	-
90 Saneamento e higiene pública	-	-	-	-	-	-	-	-
91 Actividades associativas diversas	1	1	-	-	-	-	-	-
92 Actividades recreativas	-	-	-	-	-	-	-	-
93 Outras actividades de serviços	-	-	-	-	-	-	-	-

NÚMERO DE EMPRESAS, POR ACTIVIDADES, SEGUNDO OS ESCALÕES DE VOLUME DE VENDAS DA EMPRESA, NA ILHA DO CORVO	QUADRO 61
--	------------------

ESCALÕES (Milhares de contos)	TOTAL	< 10	10 a 29	30 a 99	100 a 199	200 a 999	1.000 a 4.999	5.000 a 99.999	100.000 e +	Ignorado
ACTIVIDADES (CAE - Rev. 2)										
TOTAL	5	1
A AGRICULTURA, CAÇA, SILVICULTURA	-	-	-	-	-	-	-	-	-	-
B PESCA	-	-	-	-	-	-	-	-	-	-
C INDÚSTRIAS EXTRACTIVAS	-	-	-	-	-	-	-	-	-	-
D INDÚSTRIAS TRANSFORMADORAS	-	-	-	-	-	-	-	-	-	-
E ELECTRICIDADE, GÁS E ÁGUA	-	-	-	-	-	-	-	-	-	-
F CONSTRUÇÃO	-	-	-	-	-	-	-	-	-	-
G COMÉRCIO	-	-	-	-	-	-	-	-	-	-
H ALOJAMENTO E RESTAURAÇÃO	2	-
I TRANSPORTES E COMUNICAÇÕES	-	-	-	-	-	-	-	-	-	-
J ACTIVIDADES FINANCEIRAS	-	-	-	-	-	-	-	-	-	-
K ACTIVIDADES IMOBILIÁRIAS	-	-	-	-	-	-	-	-	-	-
L SEGURANÇA SOCIAL	1	-	-	-	-	-	-	-	-	1
M EDUCAÇÃO	-	-	-	-	-	-	-	-	-	-
N SAÚDE E ACÇÃO SOCIAL	1	-
O OUTROS SERVIÇOS COLECTIVOS	1	-

NÚMERO DE EMPRESAS, POR ACTIVIDADES, SEGUNDO A ANTIGUIDADE DA EMPRESA, NA ILHA DO CORVO
QUADRO 62

ANTIGUIDADE (Anos)	TOTAL	< 1	1 a 4	5 a 9	10 a 19	20 a 49	50 e +	Ignorada
ACTIVIDADES (CAE - Rev. 2)								
TOTAL	5	-	-	2	1	1	-	1
A AGRICULTURA, CAÇA, SILVICULTURA	-	-	-	-	-	-	-	-
B PESCA	-	-	-	-	-	-	-	-
C INDÚSTRIAS EXTRACTIVAS	-	-	-	-	-	-	-	-
D INDÚSTRIAS TRANSFORMADORAS	-	-	-	-	-	-	-	-
DA Alimentares, das bebidas e do tabaco	-	-	-	-	-	-	-	-
DB Têxtil	-	-	-	-	-	-	-	-
DC Indústria do couro	-	-	-	-	-	-	-	-
DD Indústria da madeira e da cortiça	-	-	-	-	-	-	-	-
DE Pasta de papel e cartão	-	-	-	-	-	-	-	-
DG Produtos químicos, fibras sintéticas ou artificiais	-	-	-	-	-	-	-	-
DH Artigos de borracha e matérias plásticas	-	-	-	-	-	-	-	-
DI Outros produtos minerais não metálicos	-	-	-	-	-	-	-	-
DJ Metalúrgicas de base e produtos metálicos	-	-	-	-	-	-	-	-
DK Fabricação de máquinas	-	-	-	-	-	-	-	-
DL Fabricação de equipamento eléctrico e de óptica	-	-	-	-	-	-	-	-
DM Fabricação de material de transporte	-	-	-	-	-	-	-	-
DN Outras indústrias transformadoras	-	-	-	-	-	-	-	-
E ELECTRICIDADE, GÁS E ÁGUA	-	-	-	-	-	-	-	-
F CONSTRUÇÃO	-	-	-	-	-	-	-	-
G COMÉRCIO	-	-	-	-	-	-	-	-
50 Comércio, manutenção e reparação de veículos	-	-	-	-	-	-	-	-
51 Comércio por grosso e agentes do comércio	-	-	-	-	-	-	-	-
52 Comércio a retalho, reparação de bens pessoais	-	-	-	-	-	-	-	-
H ALOJAMENTO E RESTAURAÇÃO	2	-	-	2	-	-	-	-
I TRANSPORTES E COMUNICAÇÕES	-	-	-	-	-	-	-	-
60/63 Transportes terrestres, agentes de viagem	-	-	-	-	-	-	-	-
64 Correios e telecomunicações	-	-	-	-	-	-	-	-
J ACTIVIDADES FINANCEIRAS	-	-	-	-	-	-	-	-
65 Intermediação financeira	-	-	-	-	-	-	-	-
66 Seguros e fundos de pensões	-	-	-	-	-	-	-	-
67 Actividades auxiliares de intermediação financeira	-	-	-	-	-	-	-	-
K ACTIVIDADES IMOBILIÁRIAS	-	-	-	-	-	-	-	-
70 Actividades imobiliárias	-	-	-	-	-	-	-	-
71 Aluguer de máquinas e de equipamentos	-	-	-	-	-	-	-	-
72 Actividades informáticas e conexas	-	-	-	-	-	-	-	-
74 Outros serviços prestados às empresas	-	-	-	-	-	-	-	-
L SEGURANÇA SOCIAL	1	-	-	-	-	-	-	1
M EDUCAÇÃO	-	-	-	-	-	-	-	-
N SAÚDE E ACÇÃO SOCIAL	1	-	-	-	1	-	-	-
O OUTROS SERVIÇOS COLECTIVOS	1	-	-	-	-	1	-	-
90 Saneamento e higiene pública	-	-	-	-	-	-	-	-
91 Actividades associativas diversas	1	-	-	-	-	1	-	-
92 Actividades recreativas	-	-	-	-	-	-	-	-
93 Outras actividades de serviços	-	-	-	-	-	-	-	-

**ESTRUTURA
EMPRESARIAL
POR CONCELHOS**

VILA DO PORTO

NÚMERO DE EMPRESAS, POR ACTIVIDADES, SEGUNDO A DIMENSÃO DA EMPRESA, NO CONCELHO DE VILA DO PORTO							QUADRO 63	
DIMENSÃO (Pessoas)	TOTAL	< 10	10 a 19	20 a 49	50 a 99	100 a 199	200 a 499	500 e +
ACTIVIDADES (CAE - Rev. 2)								
TOTAL	91	83	7	1	-	-	-	-
A AGRICULTURA, CAÇA, SILVICULTURA	11	11	-	-	-	-	-	-
B PESCA	-	-	-	-	-	-	-	-
C INDÚSTRIAS EXTRACTIVAS	-	-	-	-	-	-	-	-
D INDÚSTRIAS TRANSFORMADORAS	15	12	2	1	-	-	-	-
DA Alimentares, das bebidas e do tabaco	5	4	1	-	-	-	-	-
DB Têxtil	1	1	-	-	-	-	-	-
DC Indústria do couro	-	-	-	-	-	-	-	-
DD Indústria da madeira e da cortiça	3	2	1	-	-	-	-	-
DE Pasta de papel e cartão	2	2	-	-	-	-	-	-
DG Produtos químicos, fibras sintéticas ou artificiais	-	-	-	-	-	-	-	-
DH Artigos de borracha e matérias plásticas	-	-	-	-	-	-	-	-
DI Outros produtos minerais não metálicos	3	2	-	1	-	-	-	-
DJ Metalúrgicas de base e produtos metálicos	-	-	-	-	-	-	-	-
DK Fabricação de máquinas	-	-	-	-	-	-	-	-
DL Fabricação de equipamento eléctrico e de óptica	1	1	-	-	-	-	-	-
DM Fabricação de material de transporte	-	-	-	-	-	-	-	-
DN Outras indústrias transformadoras	-	-	-	-	-	-	-	-
E ELECTRICIDADE, GÁS E ÁGUA	-	-	-	-	-	-	-	-
F CONSTRUÇÃO	-	-	-	-	-	-	-	-
G COMÉRCIO	34	31	3	-	-	-	-	-
50 Comércio, manutenção e reparação de veículos	5	5	-	-	-	-	-	-
51 Comércio por grosso e agentes do comércio	3	2	1	-	-	-	-	-
52 Comércio a retalho, reparação de bens pessoais	26	24	2	-	-	-	-	-
H ALOJAMENTO E RESTAURAÇÃO	13	12	1	-	-	-	-	-
I TRANSPORTES E COMUNICAÇÕES	3	3	-	-	-	-	-	-
60/63 Transportes terrestres, agentes de viagem	3	3	-	-	-	-	-	-
64 Correios e telecomunicações	-	-	-	-	-	-	-	-
J ACTIVIDADES FINANCEIRAS	-	-	-	-	-	-	-	-
65 Intermediação financeira	-	-	-	-	-	-	-	-
66 Seguros e fundos de pensões	-	-	-	-	-	-	-	-
67 Actividades auxiliares de intermediação financeira	-	-	-	-	-	-	-	-
K ACTIVIDADES IMOBILIÁRIAS	3	3	-	-	-	-	-	-
70 Actividades imobiliárias	-	-	-	-	-	-	-	-
71 Aluguer de máquinas e de equipamentos	-	-	-	-	-	-	-	-
72 Actividades informáticas e conexas	-	-	-	-	-	-	-	-
74 Outros serviços prestados às empresas	3	3	-	-	-	-	-	-
L SEGURANÇA SOCIAL	1	1	-	-	-	-	-	-
M EDUCAÇÃO	-	-	-	-	-	-	-	-
N SAÚDE E ACÇÃO SOCIAL	3	2	1	-	-	-	-	-
O OUTROS SERVIÇOS COLECTIVOS	8	8	-	-	-	-	-	-
90 Saneamento e higiene pública	-	-	-	-	-	-	-	-
91 Actividades associativas diversas	4	4	-	-	-	-	-	-
92 Actividades recreativas	3	3	-	-	-	-	-	-
93 Outras actividades de serviços	1	1	-	-	-	-	-	-

**NÚMERO DE PESSOAS AO SERVIÇO NAS EMPRESAS, POR ACTIVIDADES,
SEGUNDO A DIMENSÃO DA EMPRESA, NO CONCELHO DE VILA DO PORTO**
QUADRO 64

DIMENSÃO (Pessoas)		TOTAL	< 10	10 a 19	20 a 49	50 a 99	100 a 199	200 a 499	500 e +
ACTIVIDADES (CAE - Rev. 2)									
TOTAL		370	250	99	21	-	-	-	-
A	AGRICULTURA, CAÇA, SILVICULTURA	14	14	-	-	-	-	-	-
B	PESCA	-	-	-	-	-	-	-	-
C	INDÚSTRIAS EXTRACTIVAS	-	-	-	-	-	-	-	-
D	INDÚSTRIAS TRANSFORMADORAS	91	46	24	21	-	-	-	-
DA	Alimentares, das bebidas e do tabaco	23	13	10	-	-	-	-	-
DB	Têxtil	7	7	-	-	-	-	-	-
DC	Indústria do couro	-	-	-	-	-	-	-	-
DD	Indústria da madeira e da cortiça	18	4	14	-	-	-	-	-
DE	Pasta de papel e cartão	6	6	-	-	-	-	-	-
DG	Produtos químicos, fibras sintéticas ou artificiais	-	-	-	-	-	-	-	-
DH	Artigos de borracha e matérias plásticas	-	-	-	-	-	-	-	-
DI	Outros produtos minerais não metálicos	31	10	-	21	-	-	-	-
DJ	Metalúrgicas de base e produtos metálicos	-	-	-	-	-	-	-	-
DK	Fabricação de máquinas	-	-	-	-	-	-	-	-
DL	Fabricação de equipamento eléctrico e de óptica	6	6	-	-	-	-	-	-
DM	Fabricação de material de transporte	-	-	-	-	-	-	-	-
DN	Outras indústrias transformadoras	-	-	-	-	-	-	-	-
E	ELECTRICIDADE, GÁS E ÁGUA	-	-	-	-	-	-	-	-
F	CONSTRUÇÃO	-	-	-	-	-	-	-	-
G	COMÉRCIO	152	106	46	-	-	-	-	-
50	Comércio, manutenção e reparação de veículos	24	24	-	-	-	-	-	-
51	Comércio por grosso e agentes do comércio	23	10	13	-	-	-	-	-
52	Comércio a retalho, reparação de bens pessoais	105	72	33	-	-	-	-	-
H	ALOJAMENTO E RESTAURAÇÃO	42	30	12	-	-	-	-	-
I	TRANSPORTES E COMUNICAÇÕES	15	15	-	-	-	-	-	-
60/63	Transportes terrestres, agentes de viagem	15	15	-	-	-	-	-	-
64	Correios e telecomunicações	-	-	-	-	-	-	-	-
J	ACTIVIDADES FINANCEIRAS	-	-	-	-	-	-	-	-
65	Intermediação financeira	-	-	-	-	-	-	-	-
66	Seguros e fundos de pensões	-	-	-	-	-	-	-	-
67	Actividades auxiliares de intermediação financeira	-	-	-	-	-	-	-	-
K	ACTIVIDADES IMOBILIÁRIAS	6	6	-	-	-	-	-	-
70	Actividades imobiliárias	-	-	-	-	-	-	-	-
71	Aluguer de máquinas e de equipamentos	-	-	-	-	-	-	-	-
72	Actividades informáticas e conexas	-	-	-	-	-	-	-	-
74	Outros serviços prestados às empresas	6	6	-	-	-	-	-	-
L	SEGURANÇA SOCIAL	5	5	-	-	-	-	-	-
M	EDUCAÇÃO	-	-	-	-	-	-	-	-
N	SAÚDE E ACÇÃO SOCIAL	26	9	17	-	-	-	-	-
O	OUTROS SERVIÇOS COLECTIVOS	19	19	-	-	-	-	-	-
90	Saneamento e higiene pública	-	-	-	-	-	-	-	-
91	Actividades associativas diversas	5	5	-	-	-	-	-	-
92	Actividades recreativas	13	13	-	-	-	-	-	-
93	Outras actividades de serviços	1	1	-	-	-	-	-	-

NÚMERO DE ESTABELECIMENTOS, POR ACTIVIDADES, SEGUNDO A DIMENSÃO DO ESTABELECIMENTO, NO CONCELHO DE VILA DO PORTO	QUADRO 65
---	------------------

DIMENSÃO (Pessoas)	TOTAL	< 10	10 a 19	20 a 49	50 a 99	100 a 199	200 a 499	500 e +
ACTIVIDADES (CAE - Rev. 2)								
TOTAL	116	102	9	3	1	-	1	-
A AGRICULTURA, CAÇA, SILVICULTURA	11	11	-	-	-	-	-	-
B PESCA	-	-	-	-	-	-	-	-
C INDÚSTRIAS EXTRACTIVAS	-	-	-	-	-	-	-	-
D INDÚSTRIAS TRANSFORMADORAS	15	12	3	-	-	-	-	-
DA Alimentares, das bebidas e do tabaco	5	4	1	-	-	-	-	-
DB Têxtil	1	1	-	-	-	-	-	-
DC Indústria do couro	-	-	-	-	-	-	-	-
DD Indústria da madeira e da cortiça	3	2	1	-	-	-	-	-
DE Pasta de papel e cartão	2	2	-	-	-	-	-	-
DG Produtos químicos, fibras sintéticas ou artificiais	-	-	-	-	-	-	-	-
DH Artigos de borracha e matérias plásticas	-	-	-	-	-	-	-	-
DI Outros produtos minerais não metálicos	3	2	1	-	-	-	-	-
DJ Metalúrgicas de base e produtos metálicos	-	-	-	-	-	-	-	-
DK Fabricação de máquinas	-	-	-	-	-	-	-	-
DL Fabricação de equipamento eléctrico e de óptica	1	1	-	-	-	-	-	-
DM Fabricação de material de transporte	-	-	-	-	-	-	-	-
DN Outras indústrias transformadoras	-	-	-	-	-	-	-	-
E ELECTRICIDADE, GÁS E ÁGUA	1	-	-	1	-	-	-	-
F CONSTRUÇÃO	3	2	-	-	1	-	-	-
G COMÉRCIO	45	42	3	-	-	-	-	-
50 Comércio, manutenção e reparação de veículos	5	5	-	-	-	-	-	-
51 Comércio por grosso e agentes do comércio	8	7	1	-	-	-	-	-
52 Comércio a retalho, reparação de bens pessoais	32	30	2	-	-	-	-	-
H ALOJAMENTO E RESTAURAÇÃO	14	12	1	1	-	-	-	-
I TRANSPORTES E COMUNICAÇÕES	7	5	-	1	-	-	1	-
60/63 Transportes terrestres, agentes de viagem	5	3	-	1	-	-	1	-
64 Correios e telecomunicações	2	2	-	-	-	-	-	-
J ACTIVIDADES FINANCEIRAS	3	2	1	-	-	-	-	-
65 Intermediação financeira	2	1	1	-	-	-	-	-
66 Seguros e fundos de pensões	1	1	-	-	-	-	-	-
67 Actividades auxiliares de intermediação financeira	-	-	-	-	-	-	-	-
K ACTIVIDADES IMOBILIÁRIAS	4	4	-	-	-	-	-	-
70 Actividades imobiliárias	-	-	-	-	-	-	-	-
71 Aluguer de máquinas e de equipamentos	1	1	-	-	-	-	-	-
72 Actividades informáticas e conexas	-	-	-	-	-	-	-	-
74 Outros serviços prestados às empresas	3	3	-	-	-	-	-	-
L SEGURANÇA SOCIAL	1	1	-	-	-	-	-	-
M EDUCAÇÃO	-	-	-	-	-	-	-	-
N SAÚDE E ACÇÃO SOCIAL	4	3	1	-	-	-	-	-
O OUTROS SERVIÇOS COLECTIVOS	8	8	-	-	-	-	-	-
90 Saneamento e higiene pública	-	-	-	-	-	-	-	-
91 Actividades associativas diversas	4	4	-	-	-	-	-	-
92 Actividades recreativas	3	3	-	-	-	-	-	-
93 Outras actividades de serviços	1	1	-	-	-	-	-	-

NÚMERO DE PESSOAS AO SERVIÇO NOS ESTABELECIMENTOS, POR ACTIVIDADES, SEGUNDO A DIMENSÃO DO ESTABELECIMENTO, NO CONCELHO DE VILA DO PORTO

QUADRO 66

DIMENSÃO (Pessoas)	TOTAL	< 10	10 a 19	20 a 49	50 a 99	100 a 199	200 a 499	500 e +
ACTIVIDADES (CAE - Rev. 2)								
TOTAL	902	313	122	97	70	-	300	-
A AGRICULTURA, CAÇA, SILVICULTURA	14	14	-	-	-	-	-	-
B PESCA	-	-	-	-	-	-	-	-
C INDÚSTRIAS EXTRACTIVAS	-	-	-	-	-	-	-	-
D INDÚSTRIAS TRANSFORMADORAS	88	46	42	-	-	-	-	-
DA Alimentares, das bebidas e do tabaco	23	13	10	-	-	-	-	-
DB Têxtil	7	7	-	-	-	-	-	-
DC Indústria do couro	-	-	-	-	-	-	-	-
DD Indústria da madeira e da cortiça	18	4	14	-	-	-	-	-
DE Pasta de papel e cartão	6	6	-	-	-	-	-	-
DG Produtos químicos, fibras sintéticas ou artificiais	-	-	-	-	-	-	-	-
DH Artigos de borracha e matérias plásticas	-	-	-	-	-	-	-	-
DI Outros produtos minerais não metálicos	28	10	18	-	-	-	-	-
DJ Metalúrgicas de base e produtos metálicos	-	-	-	-	-	-	-	-
DK Fabricação de máquinas	-	-	-	-	-	-	-	-
DL Fabricação de equipamento eléctrico e de óptica	6	6	-	-	-	-	-	-
DM Fabricação de material de transporte	-	-	-	-	-	-	-	-
DN Outras indústrias transformadoras	-	-	-	-	-	-	-	-
E ELECTRICIDADE, GÁS E ÁGUA	35	-	-	35	-	-	-	-
F CONSTRUÇÃO	87	17	-	-	70	-	-	-
G COMÉRCIO	169	123	46	-	-	-	-	-
50 Comércio, manutenção e reparação de veículos	24	24	-	-	-	-	-	-
51 Comércio por grosso e agentes do comércio	43	30	13	-	-	-	-	-
52 Comércio a retalho, reparação de bens pessoais	102	69	33	-	-	-	-	-
H ALOJAMENTO E RESTAURAÇÃO	75	30	12	33	-	-	-	-
I TRANSPORTES E COMUNICAÇÕES	357	28	-	29	-	-	300	-
60/63 Transportes terrestres, agentes de viagem	344	15	-	29	-	-	300	-
64 Correios e telecomunicações	13	13	-	-	-	-	-	-
J ACTIVIDADES FINANCEIRAS	20	9	11	-	-	-	-	-
65 Intermediação financeira	18	7	11	-	-	-	-	-
66 Seguros e fundos de pensões	2	2	-	-	-	-	-	-
67 Actividades auxiliares de intermediação financeira	-	-	-	-	-	-	-	-
K ACTIVIDADES IMOBILIÁRIAS	7	7	-	-	-	-	-	-
70 Actividades imobiliárias	-	-	-	-	-	-	-	-
71 Aluguer de máquinas e de equipamentos	1	1	-	-	-	-	-	-
72 Actividades informáticas e conexas	-	-	-	-	-	-	-	-
74 Outros serviços prestados às empresas	6	6	-	-	-	-	-	-
L SEGURANÇA SOCIAL	5	5	-	-	-	-	-	-
M EDUCAÇÃO	-	-	-	-	-	-	-	-
N SAÚDE E ACÇÃO SOCIAL	26	15	11	-	-	-	-	-
O OUTROS SERVIÇOS COLECTIVOS	19	19	-	-	-	-	-	-
90 Saneamento e higiene pública	-	-	-	-	-	-	-	-
91 Actividades associativas diversas	5	5	-	-	-	-	-	-
92 Actividades recreativas	13	13	-	-	-	-	-	-
93 Outras actividades de serviços	1	1	-	-	-	-	-	-

NÚMERO DE EMPRESAS, POR ACTIVIDADES, SEGUNDO OS ESCALÕES DE VOLUME DE VENDAS DA EMPRESA, NO CONCELHO DE VILA DO PORTO

QUADRO 67

ESCALÕES (Milhares de contos)	TOTAL	< 10	10 a 29	30 a 99	100 a 199	200 a 999	1.000 a 4.999	5.000 a 99.999	100.000 e +	Ignorado
ACTIVIDADES (CAE - Rev. 2)										
TOTAL	91	8	20	16	9	4	-	-	-	34
A AGRICULTURA, CAÇA, SILVICULTURA	11	1	-	-	1	-	-	-	-	9
B PESCA	-	-	-	-	-	-	-	-	-	-
C INDÚSTRIAS EXTRACTIVAS	-	-	-	-	-	-	-	-	-	-
D INDÚSTRIAS TRANSFORMADORAS	15	1	3	1	4	-	-	-	-	6
E ELECTRICIDADE, GÁS E ÁGUA	-	-	-	-	-	-	-	-	-	-
F CONSTRUÇÃO	-	-	-	-	-	-	-	-	-	-
G COMÉRCIO	34	2	7	10	4	4	-	-	-	7
H ALOJAMENTO E RESTAURAÇÃO	13	2	6	2	-	-	-	-	-	3
I TRANSPORTES E COMUNICAÇÕES	3	-	1	2	-	-	-	-	-	-
J ACTIVIDADES FINANCEIRAS	-	-	-	-	-	-	-	-	-	-
K ACTIVIDADES IMOBILIÁRIAS	3	-	2	-	-	-	-	-	-	1
L SEGURANÇA SOCIAL	1	-	-	-	-	-	-	-	-	1
M EDUCAÇÃO	-	-	-	-	-	-	-	-	-	-
N SAÚDE E ACÇÃO SOCIAL	3	1	-	-	-	-	-	-	-	2
O OUTROS SERVIÇOS COLECTIVOS	8	1	1	1	-	-	-	-	-	5

NÚMERO DE EMPRESAS, POR ACTIVIDADES, SEGUNDO A ANTIGUIDADE DA EMPRESA, NO CONCELHO DE VILA DO PORTO
QUADRO 68

ANTIGUIDADE (Anos)	TOTAL	< 1	1 a 4	5 a 9	10 a 19	20 a 49	50 e +	Ignorada
ACTIVIDADES (CAE - Rev. 2)								
TOTAL	91	3	10	23	25	15	2	13
A AGRICULTURA, CAÇA, SILVICULTURA	11	2	5	2	-	-	-	2
B PESCA	-	-	-	-	-	-	-	-
C INDÚSTRIAS EXTRACTIVAS	-	-	-	-	-	-	-	-
D INDÚSTRIAS TRANSFORMADORAS	15	-	1	5	4	1	-	4
DA Alimentares, das bebidas e do tabaco	5	-	1	2	-	-	-	2
DB Têxtil	1	-	-	1	-	-	-	-
DC Indústria do couro	-	-	-	-	-	-	-	-
DD Indústria da madeira e da cortiça	3	-	-	-	2	-	-	1
DE Pasta de papel e cartão	2	-	-	-	1	1	-	-
DG Produtos químicos, fibras sintéticas ou artificiais	-	-	-	-	-	-	-	-
DH Artigos de borracha e matérias plásticas	-	-	-	-	-	-	-	-
DI Outros produtos minerais não metálicos	3	-	-	2	-	-	-	1
DJ Metalúrgicas de base e produtos metálicos	-	-	-	-	-	-	-	-
DK Fabricação de máquinas	-	-	-	-	-	-	-	-
DL Fabricação de equipamento eléctrico e de óptica	1	-	-	-	1	-	-	-
DM Fabricação de material de transporte	-	-	-	-	-	-	-	-
DN Outras indústrias transformadoras	-	-	-	-	-	-	-	-
E ELECTRICIDADE, GÁS E ÁGUA	-	-	-	-	-	-	-	-
F CONSTRUÇÃO	-	-	-	-	-	-	-	-
G COMÉRCIO	34	1	1	8	12	12	-	-
50 Comércio, manutenção e reparação de veículos	5	-	1	1	1	2	-	-
51 Comércio por grosso e agentes do comércio	3	-	-	-	1	2	-	-
52 Comércio a retalho, reparação de bens pessoais	26	1	-	7	10	8	-	-
H ALOJAMENTO E RESTAURAÇÃO	13	-	2	3	4	-	-	4
I TRANSPORTES E COMUNICAÇÕES	3	-	1	-	2	-	-	-
60/63 Transportes terrestres, agentes de viagem	3	-	1	-	2	-	-	-
64 Correios e telecomunicações	-	-	-	-	-	-	-	-
J ACTIVIDADES FINANCEIRAS	-	-	-	-	-	-	-	-
65 Intermediação financeira	-	-	-	-	-	-	-	-
66 Seguros e fundos de pensões	-	-	-	-	-	-	-	-
67 Actividades auxiliares de intermediação financeira	-	-	-	-	-	-	-	-
K ACTIVIDADES IMOBILIÁRIAS	3	-	-	2	1	-	-	-
70 Actividades imobiliárias	-	-	-	-	-	-	-	-
71 Aluguer de máquinas e de equipamentos	-	-	-	-	-	-	-	-
72 Actividades informáticas e conexas	-	-	-	-	-	-	-	-
74 Outros serviços prestados às empresas	3	-	-	2	1	-	-	-
L SEGURANÇA SOCIAL	1	-	-	1	-	-	-	-
M EDUCAÇÃO	-	-	-	-	-	-	-	-
N SAÚDE E ACÇÃO SOCIAL	3	-	-	1	-	-	1	1
O OUTROS SERVIÇOS COLECTIVOS	8	-	-	1	2	2	1	2
90 Saneamento e higiene pública	-	-	-	-	-	-	-	-
91 Actividades associativas diversas	4	-	-	-	1	2	-	1
92 Actividades recreativas	3	-	-	1	1	-	1	-
93 Outras actividades de serviços	1	-	-	-	-	-	-	1

PONTA DELGADA

NÚMERO DE EMPRESAS, POR ACTIVIDADES, SEGUNDO A DIMENSÃO DA EMPRESA, NO CONCELHO DE PONTA DELGADA							QUADRO 69		
DIMENSÃO (Pessoas)	TOTAL	< 10	10 a 19	20 a 49	50 a 99	100 a 199	200 a 499	500 e +	
ACTIVIDADES (CAE - Rev. 2)									
TOTAL	1 458	1 159	173	81	15	19	9	2	
A AGRICULTURA, CAÇA, SILVICULTURA	256	247	4	5	-	-	-	-	
B PESCA	4	1	1	2	-	-	-	-	
C INDÚSTRIAS EXTRACTIVAS	2	1	1	-	-	-	-	-	
D INDÚSTRIAS TRANSFORMADORAS	125	66	34	12	4	7	2	-	
DA Alimentares, das bebidas e do tabaco	61	28	18	5	1	7	2	-	
DB Têxtil	4	2	-	1	1	-	-	-	
DC Indústria do couro	-	-	-	-	-	-	-	-	
DD Indústria da madeira e da cortiça	9	5	3	1	-	-	-	-	
DE Pasta de papel e cartão	13	6	4	3	-	-	-	-	
DG Produtos químicos, fibras sintéticas ou artificiais	-	-	-	-	-	-	-	-	
DH Artigos de borracha e matérias plásticas	5	1	4	-	-	-	-	-	
DI Outros produtos minerais não metálicos	6	4	1	-	1	-	-	-	
DJ Metalúrgicas de base e produtos metálicos	15	10	2	2	1	-	-	-	
DK Fabricação de máquinas	-	-	-	-	-	-	-	-	
DL Fabricação de equipamento eléctrico e de óptica	4	4	-	-	-	-	-	-	
DM Fabricação de material de transporte	3	1	2	-	-	-	-	-	
DN Outras indústrias transformadoras	5	5	-	-	-	-	-	-	
E ELECTRICIDADE, GÁS E ÁGUA	3	-	1	1	-	-	-	1	
F CONSTRUÇÃO	49	25	10	8	2	2	2	-	
G COMÉRCIO	482	384	64	25	3	4	2	-	
50 Comércio, manutenção e reparação de veículos	67	48	12	6	-	1	-	-	
51 Comércio por grosso e agentes do comércio	142	107	21	11	1	2	-	-	
52 Comércio a retalho, reparação de bens pessoais	273	229	31	8	2	1	2	-	
H ALOJAMENTO E RESTAURAÇÃO	162	133	21	5	1	2	-	-	
I TRANSPORTES E COMUNICAÇÕES	75	52	12	6	2	2	1	-	
60/63 Transportes terrestres, agentes de viagem	71	50	12	5	2	1	1	-	
64 Correios e telecomunicações	4	2	-	1	-	1	-	-	
J ACTIVIDADES FINANCEIRAS	7	3	-	-	1	1	1	1	
65 Intermediação financeira	3	-	-	-	1	1	-	1	
66 Seguros e fundos de pensões	2	1	-	-	-	-	1	-	
67 Actividades auxiliares de intermediação financeira	2	2	-	-	-	-	-	-	
K ACTIVIDADES IMOBILIÁRIAS	127	105	12	7	1	1	1	-	
70 Actividades imobiliárias	12	12	-	-	-	-	-	-	
71 Aluguer de máquinas e de equipamentos	8	8	-	-	-	-	-	-	
72 Actividades informáticas e conexas	11	9	2	-	-	-	-	-	
74 Outros serviços prestados às empresas	96	76	10	7	1	1	1	-	
L SEGURANÇA SOCIAL	2	1	-	1	-	-	-	-	
M EDUCAÇÃO	16	11	3	2	-	-	-	-	
N SAÚDE E ACÇÃO SOCIAL	67	51	10	5	1	-	-	-	
O OUTROS SERVIÇOS COLECTIVOS	81	79	-	2	-	-	-	-	
90 Saneamento e higiene pública	-	-	-	-	-	-	-	-	
91 Actividades associativas diversas	33	33	-	-	-	-	-	-	
92 Actividades recreativas	20	18	-	2	-	-	-	-	
93 Outras actividades de serviços	28	28	-	-	-	-	-	-	

NÚMERO DE PESSOAS AO SERVIÇO NAS EMPRESAS, POR ACTIVIDADES, SEGUNDO A DIMENSÃO DA EMPRESA, NO CONCELHO DE PONTA DELGADA							QUADRO 70		
DIMENSÃO (Pessoas)	TOTAL	< 10	10 a 19	20 a 49	50 a 99	100 a 199	200 a 499	500 e +	
ACTIVIDADES (CAE - Rev. 2)									
TOTAL	16 397	3 453	2 278	2 516	1 033	2 453	3 220	1 444	
A AGRICULTURA, CAÇA, SILVICULTURA	639	434	52	153	-	-	-	-	
B PESCA	78	6	13	59	-	-	-	-	
C INDÚSTRIAS EXTRACTIVAS	17	2	15	-	-	-	-	-	
D INDÚSTRIAS TRANSFORMADORAS	2 858	262	450	359	277	953	557	-	
DA Alimentares, das bebidas e do tabaco	2 066	113	232	151	60	953	557	-	
DB Têxtil	126	4	-	24	98	-	-	-	
DC Indústria do couro	-	-	-	-	-	-	-	-	
DD Indústria da madeira e da cortiça	74	12	35	27	-	-	-	-	
DE Pasta de papel e cartão	183	27	57	99	-	-	-	-	
DG Produtos químicos, fibras sintéticas ou artificiais	-	-	-	-	-	-	-	-	
DH Artigos de borracha e matérias plásticas	59	4	55	-	-	-	-	-	
DI Outros produtos minerais não metálicos	92	26	12	-	54	-	-	-	
DJ Metalúrgicas de base e produtos metálicos	192	41	28	58	65	-	-	-	
DK Fabricação de máquinas	-	-	-	-	-	-	-	-	
DL Fabricação de equipamento eléctrico e de óptica	12	12	-	-	-	-	-	-	
DM Fabricação de material de transporte	32	1	31	-	-	-	-	-	
DN Outras indústrias transformadoras	22	22	-	-	-	-	-	-	
E ELECTRICIDADE, GÁS E ÁGUA	946	-	10	23	-	-	-	913	
F CONSTRUÇÃO	1 714	111	129	272	169	280	753	-	
G COMÉRCIO	4 404	1 331	850	776	221	506	720	-	
50 Comércio, manutenção e reparação de veículos	645	163	167	203	-	112	-	-	
51 Comércio por grosso e agentes do comércio	1 380	399	286	323	84	288	-	-	
52 Comércio a retalho, reparação de bens pessoais	2 379	769	397	250	137	106	720	-	
H ALOJAMENTO E RESTAURAÇÃO	1 202	444	270	165	75	248	-	-	
I TRANSPORTES E COMUNICAÇÕES	1 317	167	164	170	100	229	487	-	
60/63 Transportes terrestres, agentes de viagem	1 191	162	164	149	100	129	487	-	
64 Correios e telecomunicações	126	5	-	21	-	100	-	-	
J ACTIVIDADES FINANCEIRAS	964	4	-	-	65	123	241	531	
65 Intermediação financeira	719	-	-	-	65	123	-	531	
66 Seguros e fundos de pensões	242	1	-	-	-	-	241	-	
67 Actividades auxiliares de intermediação financeira	3	3	-	-	-	-	-	-	
K ACTIVIDADES IMOBILIÁRIAS	1 315	299	148	237	55	114	462	-	
70 Actividades imobiliárias	42	42	-	-	-	-	-	-	
71 Aluguer de máquinas e de equipamentos	27	27	-	-	-	-	-	-	
72 Actividades informáticas e conexas	54	30	24	-	-	-	-	-	
74 Outros serviços prestados às empresas	1 192	200	124	237	55	114	462	-	
L SEGURANÇA SOCIAL	30	1	-	29	-	-	-	-	
M EDUCAÇÃO	129	36	34	59	-	-	-	-	
N SAÚDE E ACÇÃO SOCIAL	504	135	143	155	71	-	-	-	
O OUTROS SERVIÇOS COLECTIVOS	280	221	-	59	-	-	-	-	
90 Saneamento e higiene pública	-	-	-	-	-	-	-	-	
91 Actividades associativas diversas	69	69	-	-	-	-	-	-	
92 Actividades recreativas	119	60	-	59	-	-	-	-	
93 Outras actividades de serviços	92	92	-	-	-	-	-	-	

NÚMERO DE ESTABELECIMENTOS, POR ACTIVIDADES, SEGUNDO A DIMENSÃO DO ESTABELECIMENTO, NO CONCELHO DE PONTA DELGADA	QUADRO 71
---	------------------

DIMENSÃO (Pessoas)	TOTAL	< 10	10 a 19	20 a 49	50 a 99	100 a 199	200 a 499	500 e +
ACTIVIDADES (CAE - Rev. 2)								
TOTAL	1 779	1 452	198	78	29	17	5	-
A AGRICULTURA, CAÇA, SILVICULTURA	249	242	4	3	-	-	-	-
B PESCA	4	1	1	2	-	-	-	-
C INDÚSTRIAS EXTRACTIVAS	2	1	1	-	-	-	-	-
D INDÚSTRIAS TRANSFORMADORAS	141	88	30	11	5	7	-	-
DA Alimentares, das bebidas e do tabaco	64	34	16	5	2	7	-	-
DB Têxtil	5	3	-	1	1	-	-	-
DC Indústria do couro	-	-	-	-	-	-	-	-
DD Indústria da madeira e da cortiça	11	8	3	-	-	-	-	-
DE Pasta de papel e cartão	15	8	4	3	-	-	-	-
DG Produtos químicos, fibras sintéticas ou artificiais	2	2	-	-	-	-	-	-
DH Artigos de borracha e matérias plásticas	5	2	3	-	-	-	-	-
DI Outros produtos minerais não metálicos	5	5	-	-	-	-	-	-
DJ Metalúrgicas de base e produtos metálicos	18	12	2	2	2	-	-	-
DK Fabricação de máquinas	3	3	-	-	-	-	-	-
DL Fabricação de equipamento eléctrico e de óptica	4	4	-	-	-	-	-	-
DM Fabricação de material de transporte	4	2	2	-	-	-	-	-
DN Outras indústrias transformadoras	5	5	-	-	-	-	-	-
E ELECTRICIDADE, GÁS E ÁGUA	3	1	-	-	-	1	1	-
F CONSTRUÇÃO	68	37	16	10	3	1	1	-
G COMÉRCIO	639	543	71	18	5	-	2	-
50 Comércio, manutenção e reparação de veículos	92	66	19	6	1	-	-	-
51 Comércio por grosso e agentes do comércio	188	150	31	6	1	-	-	-
52 Comércio a retalho, reparação de bens pessoais	359	327	21	6	3	-	2	-
H ALOJAMENTO E RESTAURAÇÃO	179	153	20	4	1	1	-	-
I TRANSPORTES E COMUNICAÇÕES	97	65	15	6	5	6	-	-
60/63 Transportes terrestres, agentes de viagem	83	59	12	5	3	4	-	-
64 Correios e telecomunicações	14	6	3	1	2	2	-	-
J ACTIVIDADES FINANCEIRAS	42	22	10	6	2	1	1	-
65 Intermediação financeira	29	11	10	5	2	-	1	-
66 Seguros e fundos de pensões	9	7	-	1	-	1	-	-
67 Actividades auxiliares de intermediação financeira	4	4	-	-	-	-	-	-
K ACTIVIDADES IMOBILIÁRIAS	146	123	12	7	4	-	-	-
70 Actividades imobiliárias	12	12	-	-	-	-	-	-
71 Aluguer de máquinas e de equipamentos	11	10	1	-	-	-	-	-
72 Actividades informáticas e conexas	12	11	1	-	-	-	-	-
74 Outros serviços prestados às empresas	111	90	10	7	4	-	-	-
L SEGURANÇA SOCIAL	3	2	-	1	-	-	-	-
M EDUCAÇÃO	19	13	5	-	1	-	-	-
N SAÚDE E ACÇÃO SOCIAL	86	66	11	7	2	-	-	-
O OUTROS SERVIÇOS COLECTIVOS	101	95	2	3	1	-	-	-
90 Saneamento e higiene pública	-	-	-	-	-	-	-	-
91 Actividades associativas diversas	43	42	1	-	-	-	-	-
92 Actividades recreativas	27	22	1	3	1	-	-	-
93 Outras actividades de serviços	31	31	-	-	-	-	-	-

NÚMERO DE PESSOAS AO SERVIÇO NOS ESTABELECIMENTOS, POR ACTIVIDADES, SEGUNDO A DIMENSÃO DO ESTABELECIMENTO, NO CONCELHO DE PONTA DELGADA	QUADRO 72
--	------------------

DIMENSÃO (Pessoas)	TOTAL	< 10	10 a 19	20 a 49	50 a 99	100 a 199	200 a 499	500 e +
ACTIVIDADES (CAE - Rev. 2)								
TOTAL	15 097	4 332	2 585	2 380	1 949	2 389	1 462	-
A AGRICULTURA, CAÇA, SILVICULTURA	579	429	56	94	-	-	-	-
B PESCA	78	6	13	59	-	-	-	-
C INDÚSTRIAS EXTRACTIVAS	17	2	15	-	-	-	-	-
D INDÚSTRIAS TRANSFORMADORAS	2 403	338	401	337	367	960	-	-
DA Alimentares, das bebidas e do tabaco	1 616	138	210	162	146	960	-	-
DB Têxtil	130	8	-	24	98	-	-	-
DC Indústria do couro	-	-	-	-	-	-	-	-
DD Indústria da madeira e da cortiça	56	21	35	-	-	-	-	-
DE Pasta de papel e cartão	186	36	57	93	-	-	-	-
DG Produtos químicos, fibras sintéticas ou artificiais	6	6	-	-	-	-	-	-
DH Artigos de borracha e matérias plásticas	45	3	42	-	-	-	-	-
DI Outros produtos minerais não metálicos	35	35	-	-	-	-	-	-
DJ Metalúrgicas de base e produtos metálicos	255	46	28	58	123	-	-	-
DK Fabricação de máquinas	8	8	-	-	-	-	-	-
DL Fabricação de equipamento eléctrico e de óptica	12	12	-	-	-	-	-	-
DM Fabricação de material de transporte	32	3	29	-	-	-	-	-
DN Outras indústrias transformadoras	22	22	-	-	-	-	-	-
E ELECTRICIDADE, GÁS E ÁGUA	478	6	-	-	-	190	282	-
F CONSTRUÇÃO	1 456	156	220	302	247	124	407	-
G COMÉRCIO	4 129	1 781	921	577	302	-	548	-
50 Comércio, manutenção e reparação de veículos	738	224	245	205	64	-	-	-
51 Comércio por grosso e agentes do comércio	1 171	517	419	182	53	-	-	-
52 Comércio a retalho, reparação de bens pessoais	2 220	1 040	257	190	185	-	548	-
H ALOJAMENTO E RESTAURAÇÃO	1 080	519	244	138	67	112	-	-
I TRANSPORTES E COMUNICAÇÕES	1 735	207	191	160	289	888	-	-
60/63 Transportes terrestres, agentes de viagem	1 200	184	151	136	174	555	-	-
64 Correios e telecomunicações	535	23	40	24	115	333	-	-
J ACTIVIDADES FINANCEIRAS	820	68	134	173	105	115	225	-
65 Intermediação financeira	643	36	134	143	105	-	225	-
66 Seguros e fundos de pensões	170	25	-	30	-	115	-	-
67 Actividades auxiliares de intermediação financeira	7	7	-	-	-	-	-	-
K ACTIVIDADES IMOBILIÁRIAS	1 011	352	150	228	281	-	-	-
70 Actividades imobiliárias	40	40	-	-	-	-	-	-
71 Aluguer de máquinas e de equipamentos	46	32	14	-	-	-	-	-
72 Actividades informáticas e conexas	55	43	12	-	-	-	-	-
74 Outros serviços prestados às empresas	870	237	124	228	281	-	-	-
L SEGURANÇA SOCIAL	31	2	-	29	-	-	-	-
M EDUCAÇÃO	159	45	60	-	54	-	-	-
N SAÚDE E ACÇÃO SOCIAL	666	173	151	200	142	-	-	-
O OUTROS SERVIÇOS COLECTIVOS	455	248	29	83	95	-	-	-
90 Saneamento e higiene pública	-	-	-	-	-	-	-	-
91 Actividades associativas diversas	111	92	19	-	-	-	-	-
92 Actividades recreativas	255	67	10	83	95	-	-	-
93 Outras actividades de serviços	89	89	-	-	-	-	-	-

NÚMERO DE EMPRESAS, POR ACTIVIDADES, SEGUNDO OS ESCALÕES DE VOLUME DE VENDAS DA EMPRESA, NO CONCELHO DE PONTA DELGADA

QUADRO 73

ESCALÕES (Milhares de contos)	TOTAL	< 10	10 a 29	30 a 99	100 a 199	200 a 999	1.000 a 4.999	5.000 a 99.999	100.000 e +	Ignorado
ACTIVIDADES (CAE - Rev. 2)										
TOTAL	1 458	308
A AGRICULTURA, CAÇA, SILVICULTURA	256	54	49	11	1	6	-	-	-	135
B PESCA	4	-	-	3	-	-	-	-	-	1
C INDÚSTRIAS EXTRACTIVAS	2	-
D INDÚSTRIAS TRANSFORMADORAS	125	20	22	34	14	13	7	2	-	13
E ELECTRICIDADE, GÁS E ÁGUA	3	-	-	1	-	1	-	1	-	-
F CONSTRUÇÃO	49	7	9	10	4	6	4	-	-	9
G COMÉRCIO	482	57	99	145	58	64	13	4	-	42
H ALOJAMENTO E RESTAURAÇÃO	162	34	61	30	7	5	-	-	-	25
I TRANSPORTES E COMUNICAÇÕES	75	27	6	9	7	18	4	1	-	3
J ACTIVIDADES FINANCEIRAS	7	1	2	-	-	-	1	3	-	-
K ACTIVIDADES IMOBILIÁRIAS	127	33	31	29	7	2	-	-	-	25
L SEGURANÇA SOCIAL	2	-	-	-	-	-	-	-	-	2
M EDUCAÇÃO	16	6	3	1	-	1	-	-	-	5
N SAÚDE E ACÇÃO SOCIAL	67	15	19	7	4	1	-	-	-	21
O OUTROS SERVIÇOS COLECTIVOS	81	30	9	4	-	1	-	-	-	37

NÚMERO DE EMPRESAS, POR ACTIVIDADES, SEGUNDO A ANTIGUIDADE DA EMPRESA, NO CONCELHO DE PONTA DELGADA
QUADRO 74

ANTIGUIDADE (Anos)	TOTAL	< 1	1 a 4	5 a 9	10 a 19	20 a 49	50 e +	Ignorada
ACTIVIDADES (CAE - Rev. 2)								
TOTAL	1 458	50	302	372	338	228	42	126
A AGRICULTURA, CAÇA, SILVICULTURA	256	11	57	47	49	28	1	63
B PESCA	4	1	1	-	1	1	-	-
C INDÚSTRIAS EXTRACTIVAS	2	-	1	-	1	-	-	-
D INDÚSTRIAS TRANSFORMADORAS	125	3	19	28	35	24	9	7
DA Alimentares, das bebidas e do tabaco	61	1	8	10	14	18	6	4
DB Têxtil	4	1	1	-	1	1	-	-
DC Indústria do couro	-	-	-	-	-	-	-	-
DD Indústria da madeira e da cortiça	9	1	1	1	4	1	-	1
DE Pasta de papel e cartão	13	-	2	3	2	3	3	-
DG Produtos químicos, fibras sintéticas ou artificiais	-	-	-	-	-	-	-	-
DH Artigos de borracha e matérias plásticas	5	-	1	2	1	1	-	-
DI Outros produtos minerais não metálicos	6	-	2	1	3	-	-	-
DJ Metalúrgicas de base e produtos metálicos	15	-	3	6	6	-	-	-
DK Fabricação de máquinas	-	-	-	-	-	-	-	-
DL Fabricação de equipamento eléctrico e de óptica	4	-	1	2	-	-	-	1
DM Fabricação de material de transporte	3	-	-	1	2	-	-	-
DN Outras indústrias transformadoras	5	-	-	2	2	-	-	1
E ELECTRICIDADE, GÁS E ÁGUA	3	-	-	1	1	-	1	-
F CONSTRUÇÃO	49	4	10	14	15	4	2	-
G COMÉRCIO	482	14	87	144	115	96	11	15
50 Comércio, manutenção e reparação de veículos	67	-	18	16	16	16	1	-
51 Comércio por grosso e agentes do comércio	142	1	28	45	34	26	5	3
52 Comércio a retalho, reparação de bens pessoais	273	13	41	83	65	54	5	12
H ALOJAMENTO E RESTAURAÇÃO	162	13	42	40	46	17	-	4
I TRANSPORTES E COMUNICAÇÕES	75	-	19	12	20	19	3	2
60/63 Transportes terrestres, agentes de viagem	71	-	17	11	19	19	3	2
64 Correios e telecomunicações	4	-	2	1	1	-	-	-
J ACTIVIDADES FINANCEIRAS	7	-	-	-	3	-	4	-
65 Intermediação financeira	3	-	-	-	-	-	3	-
66 Seguros e fundos de pensões	2	-	-	-	1	-	1	-
67 Actividades auxiliares de intermediação financeira	2	-	-	-	2	-	-	-
K ACTIVIDADES IMOBILIÁRIAS	127	3	34	46	28	10	-	6
70 Actividades imobiliárias	12	-	2	3	4	3	-	-
71 Aluguer de máquinas e de equipamentos	8	-	1	3	3	-	-	1
72 Actividades informáticas e conexas	11	-	5	3	2	1	-	-
74 Outros serviços prestados às empresas	96	3	26	37	19	6	-	5
L SEGURANÇA SOCIAL	2	-	-	-	-	-	1	1
M EDUCAÇÃO	16	-	7	2	2	3	-	2
N SAÚDE E ACÇÃO SOCIAL	67	-	15	22	7	12	3	8
O OUTROS SERVIÇOS COLECTIVOS	81	1	10	16	15	14	7	18
90 Saneamento e higiene pública	-	-	-	-	-	-	-	-
91 Actividades associativas diversas	33	-	2	1	5	6	4	15
92 Actividades recreativas	20	1	3	4	4	2	3	3
93 Outras actividades de serviços	28	-	5	11	6	6	-	-

LAGOA

NÚMERO DE EMPRESAS, POR ACTIVIDADES, SEGUNDO A DIMENSÃO DA EMPRESA, NO CONCELHO DA LAGOA **QUADRO 75**

DIMENSÃO (Pessoas)	TOTAL	< 10	10 a 19	20 a 49	50 a 99	100 a 199	200 a 499	500 e +
ACTIVIDADES (CAE - Rev. 2)								
TOTAL	184	170	8	5	1	-	-	-
A AGRICULTURA, CAÇA, SILVICULTURA	67	66	1	-	-	-	-	-
B PESCA	-	-	-	-	-	-	-	-
C INDÚSTRIAS EXTRACTIVAS	1	1	-	-	-	-	-	-
D INDÚSTRIAS TRANSFORMADORAS	21	16	2	3	-	-	-	-
DA Alimentares, das bebidas e do tabaco	9	7	1	1	-	-	-	-
DB Têxtil	-	-	-	-	-	-	-	-
DC Indústria do couro	-	-	-	-	-	-	-	-
DD Indústria da madeira e da cortiça	5	4	-	1	-	-	-	-
DE Pasta de papel e cartão	1	1	-	-	-	-	-	-
DG Produtos químicos, fibras sintéticas ou artificiais	-	-	-	-	-	-	-	-
DH Artigos de borracha e matérias plásticas	1	1	-	-	-	-	-	-
DI Outros produtos minerais não metálicos	1	-	-	1	-	-	-	-
DJ Metalúrgicas de base e produtos metálicos	4	3	1	-	-	-	-	-
DK Fabricação de máquinas	-	-	-	-	-	-	-	-
DL Fabricação de equipamento eléctrico e de óptica	-	-	-	-	-	-	-	-
DM Fabricação de material de transporte	-	-	-	-	-	-	-	-
DN Outras indústrias transformadoras	-	-	-	-	-	-	-	-
E ELECTRICIDADE, GÁS E ÁGUA	-	-	-	-	-	-	-	-
F CONSTRUÇÃO	5	5	-	-	-	-	-	-
G COMÉRCIO	45	40	2	2	1	-	-	-
50 Comércio, manutenção e reparação de veículos	5	3	1	-	1	-	-	-
51 Comércio por grosso e agentes do comércio	10	8	-	2	-	-	-	-
52 Comércio a retalho, reparação de bens pessoais	30	29	1	-	-	-	-	-
H ALOJAMENTO E RESTAURAÇÃO	21	19	2	-	-	-	-	-
I TRANSPORTES E COMUNICAÇÕES	6	6	-	-	-	-	-	-
60/63 Transportes terrestres, agentes de viagem	6	6	-	-	-	-	-	-
64 Correios e telecomunicações	-	-	-	-	-	-	-	-
J ACTIVIDADES FINANCEIRAS	-	-	-	-	-	-	-	-
65 Intermediação financeira	-	-	-	-	-	-	-	-
66 Seguros e fundos de pensões	-	-	-	-	-	-	-	-
67 Actividades auxiliares de intermediação financeira	-	-	-	-	-	-	-	-
K ACTIVIDADES IMOBILIÁRIAS	3	3	-	-	-	-	-	-
70 Actividades imobiliárias	1	1	-	-	-	-	-	-
71 Aluguer de máquinas e de equipamentos	-	-	-	-	-	-	-	-
72 Actividades informáticas e conexas	-	-	-	-	-	-	-	-
74 Outros serviços prestados às empresas	2	2	-	-	-	-	-	-
L SEGURANÇA SOCIAL	-	-	-	-	-	-	-	-
M EDUCAÇÃO	1	1	-	-	-	-	-	-
N SAÚDE E ACÇÃO SOCIAL	7	6	1	-	-	-	-	-
O OUTROS SERVIÇOS COLECTIVOS	7	7	-	-	-	-	-	-
90 Saneamento e higiene pública	-	-	-	-	-	-	-	-
91 Actividades associativas diversas	5	5	-	-	-	-	-	-
92 Actividades recreativas	1	1	-	-	-	-	-	-
93 Outras actividades de serviços	1	1	-	-	-	-	-	-

NÚMERO DE PESSOAS AO SERVIÇO NAS EMPRESAS, POR ACTIVIDADES, SEGUNDO A DIMENSÃO DA EMPRESA, NO CONCELHO DA LAGOA **QUADRO 76**

DIMENSÃO (Pessoas)		TOTAL	< 10	10 a 19	20 a 49	50 a 99	100 a 199	200 a 499	500 e +
ACTIVIDADES (CAE - Rev. 2)									
TOTAL		758	433	117	144	64	-	-	-
A	AGRICULTURA, CAÇA, SILVICULTURA	124	112	12	-	-	-	-	-
B	PESCA	-	-	-	-	-	-	-	-
C	INDÚSTRIAS EXTRACTIVAS	1	1	-	-	-	-	-	-
D	INDÚSTRIAS TRANSFORMADORAS	161	64	26	71	-	-	-	-
DA	Alimentares, das bebidas e do tabaco	74	36	10	28	-	-	-	-
DB	Têxtil	-	-	-	-	-	-	-	-
DC	Indústria do couro	-	-	-	-	-	-	-	-
DD	Indústria da madeira e da cortiça	31	11	-	20	-	-	-	-
DE	Pasta de papel e cartão	5	5	-	-	-	-	-	-
DG	Produtos químicos, fibras sintéticas ou artificiais	-	-	-	-	-	-	-	-
DH	Artigos de borracha e matérias plásticas	2	2	-	-	-	-	-	-
DI	Outros produtos minerais não metálicos	23	-	-	23	-	-	-	-
DJ	Metalúrgicas de base e produtos metálicos	26	10	16	-	-	-	-	-
DK	Fabricação de máquinas	-	-	-	-	-	-	-	-
DL	Fabricação de equipamento eléctrico e de óptica	-	-	-	-	-	-	-	-
DM	Fabricação de material de transporte	-	-	-	-	-	-	-	-
DN	Outras indústrias transformadoras	-	-	-	-	-	-	-	-
E	ELECTRICIDADE, GÁS E ÁGUA	-	-	-	-	-	-	-	-
F	CONSTRUÇÃO	9	9	-	-	-	-	-	-
G	COMÉRCIO	298	134	27	73	64	-	-	-
50	Comércio, manutenção e reparação de veículos	85	7	14	-	64	-	-	-
51	Comércio por grosso e agentes do comércio	101	28	-	73	-	-	-	-
52	Comércio a retalho, reparação de bens pessoais	112	99	13	-	-	-	-	-
H	ALOJAMENTO E RESTAURAÇÃO	90	56	34	-	-	-	-	-
I	TRANSPORTES E COMUNICAÇÕES	13	13	-	-	-	-	-	-
60/63	Transportes terrestres, agentes de viagem	13	13	-	-	-	-	-	-
64	Correios e telecomunicações	-	-	-	-	-	-	-	-
J	ACTIVIDADES FINANCEIRAS	-	-	-	-	-	-	-	-
65	Intermediação financeira	-	-	-	-	-	-	-	-
66	Seguros e fundos de pensões	-	-	-	-	-	-	-	-
67	Actividades auxiliares de intermediação financeira	-	-	-	-	-	-	-	-
K	ACTIVIDADES IMOBILIÁRIAS	5	5	-	-	-	-	-	-
70	Actividades imobiliárias	2	2	-	-	-	-	-	-
71	Aluguer de máquinas e de equipamentos	-	-	-	-	-	-	-	-
72	Actividades informáticas e conexas	-	-	-	-	-	-	-	-
74	Outros serviços prestados às empresas	3	3	-	-	-	-	-	-
L	SEGURANÇA SOCIAL	-	-	-	-	-	-	-	-
M	EDUCAÇÃO	1	1	-	-	-	-	-	-
N	SAÚDE E ACÇÃO SOCIAL	39	21	18	-	-	-	-	-
O	OUTROS SERVIÇOS COLECTIVOS	17	17	-	-	-	-	-	-
90	Saneamento e higiene pública	-	-	-	-	-	-	-	-
91	Actividades associativas diversas	11	11	-	-	-	-	-	-
92	Actividades recreativas	4	4	-	-	-	-	-	-
93	Outras actividades de serviços	2	2	-	-	-	-	-	-

NÚMERO DE ESTABELECIMENTOS, POR ACTIVIDADES, SEGUNDO A DIMENSÃO DO ESTABELECIMENTO, NO CONCELHO DA LAGOA							QUADRO 77		
DIMENSÃO (Pessoas)		TOTAL	< 10	10 a 19	20 a 49	50 a 99	100 a 199	200 a 499	500 e +
ACTIVIDADES (CAE - Rev. 2)									
TOTAL		220	195	16	7	1	1	-	-
A	AGRICULTURA, CAÇA, SILVICULTURA	72	69	2	1	-	-	-	-
B	PESCA	-	-	-	-	-	-	-	-
C	INDÚSTRIAS EXTRACTIVAS	1	1	-	-	-	-	-	-
D	INDÚSTRIAS TRANSFORMADORAS	25	15	5	4	-	1	-	-
DA	Alimentares, das bebidas e do tabaco	12	7	3	1	-	1	-	-
DB	Têxtil	-	-	-	-	-	-	-	-
DC	Indústria do couro	-	-	-	-	-	-	-	-
DD	Indústria da madeira e da cortiça	6	4	-	2	-	-	-	-
DE	Pasta de papel e cartão	1	1	-	-	-	-	-	-
DG	Produtos químicos, fibras sintéticas ou artificiais	-	-	-	-	-	-	-	-
DH	Artigos de borracha e matérias plásticas	1	1	-	-	-	-	-	-
DI	Outros produtos minerais não metálicos	2	-	1	1	-	-	-	-
DJ	Metalúrgicas de base e produtos metálicos	3	2	1	-	-	-	-	-
DK	Fabricação de máquinas	-	-	-	-	-	-	-	-
DL	Fabricação de equipamento eléctrico e de óptica	-	-	-	-	-	-	-	-
DM	Fabricação de material de transporte	-	-	-	-	-	-	-	-
DN	Outras indústrias transformadoras	-	-	-	-	-	-	-	-
E	ELECTRICIDADE, GÁS E ÁGUA	-	-	-	-	-	-	-	-
F	CONSTRUÇÃO	8	5	3	-	-	-	-	-
G	COMÉRCIO	55	49	3	2	1	-	-	-
50	Comércio, manutenção e reparação de veículos	5	3	1	-	1	-	-	-
51	Comércio por grosso e agentes do comércio	14	12	-	2	-	-	-	-
52	Comércio a retalho, reparação de bens pessoais	36	34	2	-	-	-	-	-
H	ALOJAMENTO E RESTAURAÇÃO	22	20	2	-	-	-	-	-
I	TRANSPORTES E COMUNICAÇÕES	7	7	-	-	-	-	-	-
60/63	Transportes terrestres, agentes de viagem	6	6	-	-	-	-	-	-
64	Correios e telecomunicações	1	1	-	-	-	-	-	-
J	ACTIVIDADES FINANCEIRAS	7	7	-	-	-	-	-	-
65	Intermediação financeira	6	6	-	-	-	-	-	-
66	Seguros e fundos de pensões	1	1	-	-	-	-	-	-
67	Actividades auxiliares de intermediação financeira	-	-	-	-	-	-	-	-
K	ACTIVIDADES IMOBILIÁRIAS	5	5	-	-	-	-	-	-
70	Actividades imobiliárias	1	1	-	-	-	-	-	-
71	Aluguer de máquinas e de equipamentos	1	1	-	-	-	-	-	-
72	Actividades informáticas e conexas	-	-	-	-	-	-	-	-
74	Outros serviços prestados às empresas	3	3	-	-	-	-	-	-
L	SEGURANÇA SOCIAL	-	-	-	-	-	-	-	-
M	EDUCAÇÃO	1	1	-	-	-	-	-	-
N	SAÚDE E ACÇÃO SOCIAL	8	7	1	-	-	-	-	-
O	OUTROS SERVIÇOS COLECTIVOS	9	9	-	-	-	-	-	-
90	Saneamento e higiene pública	-	-	-	-	-	-	-	-
91	Actividades associativas diversas	6	6	-	-	-	-	-	-
92	Actividades recreativas	1	1	-	-	-	-	-	-
93	Outras actividades de serviços	2	2	-	-	-	-	-	-

NÚMERO DE PESSOAS AO SERVIÇO NOS ESTABELECIMENTOS, POR ACTIVIDADES, SEGUNDO A DIMENSÃO DO ESTABELECIMENTO, NO CONCELHO DA LAGOA							QUADRO 78	
DIMENSÃO (Pessoas)	TOTAL	< 10	10 a 19	20 a 49	50 a 99	100 a 199	200 a 499	500 e +
ACTIVIDADES (CAE - Rev. 2)								
TOTAL	1 109	505	222	198	64	120	-	-
A AGRICULTURA, CAÇA, SILVICULTURA	171	118	23	30	-	-	-	-
B PESCA	-	-	-	-	-	-	-	-
C INDÚSTRIAS EXTRACTIVAS	1	1	-	-	-	-	-	-
D INDÚSTRIAS TRANSFORMADORAS	344	60	69	95	-	120	-	-
DA Alimentares, das bebidas e do tabaco	220	35	37	28	-	120	-	-
DB Têxtil	-	-	-	-	-	-	-	-
DC Indústria do couro	-	-	-	-	-	-	-	-
DD Indústria da madeira e da cortiça	55	11	-	44	-	-	-	-
DE Pasta de papel e cartão	5	5	-	-	-	-	-	-
DG Produtos químicos, fibras sintéticas ou artificiais	-	-	-	-	-	-	-	-
DH Artigos de borracha e matérias plásticas	2	2	-	-	-	-	-	-
DI Outros produtos minerais não metálicos	39	-	16	23	-	-	-	-
DJ Metalúrgicas de base e produtos metálicos	23	7	16	-	-	-	-	-
DK Fabricação de máquinas	-	-	-	-	-	-	-	-
DL Fabricação de equipamento eléctrico e de óptica	-	-	-	-	-	-	-	-
DM Fabricação de material de transporte	-	-	-	-	-	-	-	-
DN Outras indústrias transformadoras	-	-	-	-	-	-	-	-
E ELECTRICIDADE, GÁS E ÁGUA	-	-	-	-	-	-	-	-
F CONSTRUÇÃO	54	9	45	-	-	-	-	-
G COMÉRCIO	333	159	37	73	64	-	-	-
50 Comércio, manutenção e reparação de veículos	85	7	14	-	64	-	-	-
51 Comércio por grosso e agentes do comércio	119	46	-	73	-	-	-	-
52 Comércio a retalho, reparação de bens pessoais	129	106	23	-	-	-	-	-
H ALOJAMENTO E RESTAURAÇÃO	90	56	34	-	-	-	-	-
I TRANSPORTES E COMUNICAÇÕES	21	21	-	-	-	-	-	-
60/63 Transportes terrestres, agentes de viagem	13	13	-	-	-	-	-	-
64 Correios e telecomunicações	8	8	-	-	-	-	-	-
J ACTIVIDADES FINANCEIRAS	28	28	-	-	-	-	-	-
65 Intermediação financeira	26	26	-	-	-	-	-	-
66 Seguros e fundos de pensões	2	2	-	-	-	-	-	-
67 Actividades auxiliares de intermediação financeira	-	-	-	-	-	-	-	-
K ACTIVIDADES IMOBILIÁRIAS	7	7	-	-	-	-	-	-
70 Actividades imobiliárias	2	2	-	-	-	-	-	-
71 Aluguer de máquinas e de equipamentos	1	1	-	-	-	-	-	-
72 Actividades informáticas e conexas	-	-	-	-	-	-	-	-
74 Outros serviços prestados às empresas	4	4	-	-	-	-	-	-
L SEGURANÇA SOCIAL	-	-	-	-	-	-	-	-
M EDUCAÇÃO	1	1	-	-	-	-	-	-
N SAÚDE E ACÇÃO SOCIAL	38	24	14	-	-	-	-	-
O OUTROS SERVIÇOS COLECTIVOS	21	21	-	-	-	-	-	-
90 Saneamento e higiene pública	-	-	-	-	-	-	-	-
91 Actividades associativas diversas	11	11	-	-	-	-	-	-
92 Actividades recreativas	4	4	-	-	-	-	-	-
93 Outras actividades de serviços	6	6	-	-	-	-	-	-

NÚMERO DE EMPRESAS, POR ACTIVIDADES, SEGUNDO OS ESCALÕES DE VOLUME DE VENDAS DA EMPRESA, NO CONCELHO DA LAGOA

QUADRO 79

ESCALÕES (Milhares de contos)	TOTAL	< 10	10 a 29	30 a 99	100 a 199	200 a 999	1.000 a 4.999	5.000 a 99.999	100.000 e +	Ignorado
ACTIVIDADES (CAE - Rev. 2)										
TOTAL	184	52
A AGRICULTURA, CAÇA, SILVICULTURA	67	18	14	3	1	1	-	-	-	30
B PESCA	-	-	-	-	-	-	-	-	-	-
C INDÚSTRIAS EXTRACTIVAS	1	-
D INDÚSTRIAS TRANSFORMADORAS	21	4	2	9	1	2	-	-	-	3
E ELECTRICIDADE, GÁS E ÁGUA	-	-	-	-	-	-	-	-	-	-
F CONSTRUÇÃO	5	1	1	1	1	-	-	-	-	1
G COMÉRCIO	45	6	11	13	4	6	-	-	-	5
H ALOJAMENTO E RESTAURAÇÃO	21	7	6	3	-	1	-	-	-	4
I TRANSPORTES E COMUNICAÇÕES	6	5	-	-	-	-	-	-	-	1
J ACTIVIDADES FINANCEIRAS	-	-	-	-	-	-	-	-	-	-
K ACTIVIDADES IMOBILIÁRIAS	3	3	-	-	-	-	-	-	-	-
L SEGURANÇA SOCIAL	-	-	-	-	-	-	-	-	-	-
M EDUCAÇÃO	1	-
N SAÚDE E ACÇÃO SOCIAL	7	-	2	2	-	-	-	-	-	3
O OUTROS SERVIÇOS COLECTIVOS	7	1	-	-	-	-	-	-	-	6

NÚMERO DE EMPRESAS, POR ACTIVIDADES, SEGUNDO A ANTIGUIDADE DA EMPRESA, NO CONCELHO DA LAGOA
QUADRO 80

ANTIGUIDADE (Anos)	TOTAL	< 1	1 a 4	5 a 9	10 a 19	20 a 49	50 e +	Ignorada
ACTIVIDADES (CAE - Rev. 2)								
TOTAL	184	11	49	39	51	19	2	13
A AGRICULTURA, CAÇA, SILVICULTURA	67	4	19	16	15	3	-	10
B PESCA	-	-	-	-	-	-	-	-
C INDÚSTRIAS EXTRACTIVAS	1	-	-	-	1	-	-	-
D INDÚSTRIAS TRANSFORMADORAS	21	2	3	5	8	3	-	-
DA Alimentares, das bebidas e do tabaco	9	-	2	3	4	-	-	-
DB Têxtil	-	-	-	-	-	-	-	-
DC Indústria do couro	-	-	-	-	-	-	-	-
DD Indústria da madeira e da cortiça	5	1	1	-	2	1	-	-
DE Pasta de papel e cartão	1	-	-	-	-	1	-	-
DG Produtos químicos, fibras sintéticas ou artificiais	-	-	-	-	-	-	-	-
DH Artigos de borracha e matérias plásticas	1	1	-	-	-	-	-	-
DI Outros produtos minerais não metálicos	1	-	-	-	-	1	-	-
DJ Metalúrgicas de base e produtos metálicos	4	-	-	2	2	-	-	-
DK Fabricação de máquinas	-	-	-	-	-	-	-	-
DL Fabricação de equipamento eléctrico e de óptica	-	-	-	-	-	-	-	-
DM Fabricação de material de transporte	-	-	-	-	-	-	-	-
DN Outras indústrias transformadoras	-	-	-	-	-	-	-	-
E ELECTRICIDADE, GÁS E ÁGUA	-	-	-	-	-	-	-	-
F CONSTRUÇÃO	5	-	2	3	-	-	-	-
G COMÉRCIO	45	3	13	9	9	10	1	-
50 Comércio, manutenção e reparação de veículos	5	-	2	1	1	1	-	-
51 Comércio por grosso e agentes do comércio	10	-	3	4	-	3	-	-
52 Comércio a retalho, reparação de bens pessoais	30	3	8	4	8	6	1	-
H ALOJAMENTO E RESTAURAÇÃO	21	1	8	4	7	-	-	1
I TRANSPORTES E COMUNICAÇÕES	6	-	1	-	5	-	-	-
60/63 Transportes terrestres, agentes de viagem	6	-	1	-	5	-	-	-
64 Correios e telecomunicações	-	-	-	-	-	-	-	-
J ACTIVIDADES FINANCEIRAS	-	-	-	-	-	-	-	-
65 Intermediação financeira	-	-	-	-	-	-	-	-
66 Seguros e fundos de pensões	-	-	-	-	-	-	-	-
67 Actividades auxiliares de intermediação financeira	-	-	-	-	-	-	-	-
K ACTIVIDADES IMOBILIÁRIAS	3	-	-	1	1	-	-	1
70 Actividades imobiliárias	1	-	-	1	-	-	-	-
71 Aluguer de máquinas e de equipamentos	-	-	-	-	-	-	-	-
72 Actividades informáticas e conexas	-	-	-	-	-	-	-	-
74 Outros serviços prestados às empresas	2	-	-	-	1	-	-	1
L SEGURANÇA SOCIAL	-	-	-	-	-	-	-	-
M EDUCAÇÃO	1	-	-	-	1	-	-	-
N SAÚDE E ACÇÃO SOCIAL	7	1	1	-	3	1	-	1
O OUTROS SERVIÇOS COLECTIVOS	7	-	2	1	1	2	1	-
90 Saneamento e higiene pública	-	-	-	-	-	-	-	-
91 Actividades associativas diversas	5	-	1	1	1	1	1	-
92 Actividades recreativas	1	-	-	-	-	1	-	-
93 Outras actividades de serviços	1	-	1	-	-	-	-	-

VILA FRANCA DO CAMPO

NÚMERO DE EMPRESAS, POR ACTIVIDADES, SEGUNDO A DIMENSÃO DA EMPRESA, NO CONCELHO DE VILA FRANCA DO CAMPO **QUADRO 81**

ACTIVIDADES (CAE - Rev. 2)	DIMENSÃO (Pessoas)							
	TOTAL	< 10	10 a 19	20 a 49	50 a 99	100 a 199	200 a 499	500 e +
TOTAL	137	126	9	2	-	-	-	-
A AGRICULTURA, CAÇA, SILVICULTURA	48	48	-	-	-	-	-	-
B PESCA	-	-	-	-	-	-	-	-
C INDÚSTRIAS EXTRACTIVAS	-	-	-	-	-	-	-	-
D INDÚSTRIAS TRANSFORMADORAS	18	14	3	1	-	-	-	-
DA Alimentares, das bebidas e do tabaco	5	4	1	-	-	-	-	-
DB Têxtil	-	-	-	-	-	-	-	-
DC Indústria do couro	-	-	-	-	-	-	-	-
DD Indústria da madeira e da cortiça	7	5	1	1	-	-	-	-
DE Pasta de papel e cartão	1	1	-	-	-	-	-	-
DG Produtos químicos, fibras sintéticas ou artificiais	-	-	-	-	-	-	-	-
DH Artigos de borracha e matérias plásticas	-	-	-	-	-	-	-	-
DI Outros produtos minerais não metálicos	1	-	1	-	-	-	-	-
DJ Metalúrgicas de base e produtos metálicos	1	1	-	-	-	-	-	-
DK Fabricação de máquinas	-	-	-	-	-	-	-	-
DL Fabricação de equipamento eléctrico e de óptica	-	-	-	-	-	-	-	-
DM Fabricação de material de transporte	-	-	-	-	-	-	-	-
DN Outras indústrias transformadoras	3	3	-	-	-	-	-	-
E ELECTRICIDADE, GÁS E ÁGUA	-	-	-	-	-	-	-	-
F CONSTRUÇÃO	6	5	-	1	-	-	-	-
G COMÉRCIO	35	32	3	-	-	-	-	-
50 Comércio, manutenção e reparação de veículos	5	5	-	-	-	-	-	-
51 Comércio por grosso e agentes do comércio	7	6	1	-	-	-	-	-
52 Comércio a retalho, reparação de bens pessoais	23	21	2	-	-	-	-	-
H ALOJAMENTO E RESTAURAÇÃO	11	10	1	-	-	-	-	-
I TRANSPORTES E COMUNICAÇÕES	2	2	-	-	-	-	-	-
60/63 Transportes terrestres, agentes de viagem	2	2	-	-	-	-	-	-
64 Correios e telecomunicações	-	-	-	-	-	-	-	-
J ACTIVIDADES FINANCEIRAS	-	-	-	-	-	-	-	-
65 Intermediação financeira	-	-	-	-	-	-	-	-
66 Seguros e fundos de pensões	-	-	-	-	-	-	-	-
67 Actividades auxiliares de intermediação financeira	-	-	-	-	-	-	-	-
K ACTIVIDADES IMOBILIÁRIAS	4	4	-	-	-	-	-	-
70 Actividades imobiliárias	-	-	-	-	-	-	-	-
71 Aluguer de máquinas e de equipamentos	-	-	-	-	-	-	-	-
72 Actividades informáticas e conexas	-	-	-	-	-	-	-	-
74 Outros serviços prestados às empresas	4	4	-	-	-	-	-	-
L SEGURANÇA SOCIAL	1	1	-	-	-	-	-	-
M EDUCAÇÃO	2	2	-	-	-	-	-	-
N SAÚDE E ACÇÃO SOCIAL	3	1	2	-	-	-	-	-
O OUTROS SERVIÇOS COLECTIVOS	7	7	-	-	-	-	-	-
90 Saneamento e higiene pública	-	-	-	-	-	-	-	-
91 Actividades associativas diversas	5	5	-	-	-	-	-	-
92 Actividades recreativas	1	1	-	-	-	-	-	-
93 Outras actividades de serviços	1	1	-	-	-	-	-	-

NÚMERO DE PESSOAS AO SERVIÇO NAS EMPRESAS, POR ACTIVIDADES, SEGUNDO A DIMENSÃO DA EMPRESA, NO CONCELHO DE VILA FRANCA DO CAMPO	QUADRO 82
---	------------------

DIMENSÃO (Pessoas)	TOTAL	< 10	10 a 19	20 a 49	50 a 99	100 a 199	200 a 499	500 e +
ACTIVIDADES (CAE - Rev. 2)								
TOTAL	522	310	140	72	-	-	-	-
A AGRICULTURA, CAÇA, SILVICULTURA	72	72	-	-	-	-	-	-
B PESCA	-	-	-	-	-	-	-	-
C INDÚSTRIAS EXTRACTIVAS	-	-	-	-	-	-	-	-
D INDÚSTRIAS TRANSFORMADORAS	139	49	42	48	-	-	-	-
DA Alimentares, das bebidas e do tabaco	31	13	18	-	-	-	-	-
DB Têxtil	-	-	-	-	-	-	-	-
DC Indústria do couro	-	-	-	-	-	-	-	-
DD Indústria da madeira e da cortiça	83	22	13	48	-	-	-	-
DE Pasta de papel e cartão	2	2	-	-	-	-	-	-
DG Produtos químicos, fibras sintéticas ou artificiais	-	-	-	-	-	-	-	-
DH Artigos de borracha e matérias plásticas	-	-	-	-	-	-	-	-
DI Outros produtos minerais não metálicos	11	-	11	-	-	-	-	-
DJ Metalúrgicas de base e produtos metálicos	5	5	-	-	-	-	-	-
DK Fabricação de máquinas	-	-	-	-	-	-	-	-
DL Fabricação de equipamento eléctrico e de óptica	-	-	-	-	-	-	-	-
DM Fabricação de material de transporte	-	-	-	-	-	-	-	-
DN Outras indústrias transformadoras	7	7	-	-	-	-	-	-
E ELECTRICIDADE, GÁS E ÁGUA	-	-	-	-	-	-	-	-
F CONSTRUÇÃO	34	10	-	24	-	-	-	-
G COMÉRCIO	152	103	49	-	-	-	-	-
50 Comércio, manutenção e reparação de veículos	12	12	-	-	-	-	-	-
51 Comércio por grosso e agentes do comércio	32	19	13	-	-	-	-	-
52 Comércio a retalho, reparação de bens pessoais	108	72	36	-	-	-	-	-
H ALOJAMENTO E RESTAURAÇÃO	44	32	12	-	-	-	-	-
I TRANSPORTES E COMUNICAÇÕES	3	3	-	-	-	-	-	-
60/63 Transportes terrestres, agentes de viagem	3	3	-	-	-	-	-	-
64 Correios e telecomunicações	-	-	-	-	-	-	-	-
J ACTIVIDADES FINANCEIRAS	-	-	-	-	-	-	-	-
65 Intermediação financeira	-	-	-	-	-	-	-	-
66 Seguros e fundos de pensões	-	-	-	-	-	-	-	-
67 Actividades auxiliares de intermediação financeira	-	-	-	-	-	-	-	-
K ACTIVIDADES IMOBILIÁRIAS	7	7	-	-	-	-	-	-
70 Actividades imobiliárias	-	-	-	-	-	-	-	-
71 Aluguer de máquinas e de equipamentos	-	-	-	-	-	-	-	-
72 Actividades informáticas e conexas	-	-	-	-	-	-	-	-
74 Outros serviços prestados às empresas	7	7	-	-	-	-	-	-
L SEGURANÇA SOCIAL	4	4	-	-	-	-	-	-
M EDUCAÇÃO	10	10	-	-	-	-	-	-
N SAÚDE E ACÇÃO SOCIAL	39	2	37	-	-	-	-	-
O OUTROS SERVIÇOS COLECTIVOS	18	18	-	-	-	-	-	-
90 Saneamento e higiene pública	-	-	-	-	-	-	-	-
91 Actividades associativas diversas	12	12	-	-	-	-	-	-
92 Actividades recreativas	5	5	-	-	-	-	-	-
93 Outras actividades de serviços	1	1	-	-	-	-	-	-

NÚMERO DE ESTABELECIMENTOS, POR ACTIVIDADES, SEGUNDO A DIMENSÃO DO ESTABELECIMENTO, NO CONCELHO DE VILA FRANCA DO CAMPO	QUADRO 83
--	------------------

DIMENSÃO (Pessoas)	TOTAL	< 10	10 a 19	20 a 49	50 a 99	100 a 199	200 a 499	500 e +
ACTIVIDADES (CAE - Rev. 2)								
TOTAL	158	148	7	2	-	1	-	-
A AGRICULTURA, CAÇA, SILVICULTURA	51	51	-	-	-	-	-	-
B PESCA	-	-	-	-	-	-	-	-
C INDÚSTRIAS EXTRACTIVAS	-	-	-	-	-	-	-	-
D INDÚSTRIAS TRANSFORMADORAS	19	15	2	1	-	1	-	-
DA Alimentares, das bebidas e do tabaco	6	4	1	-	-	1	-	-
DB Têxtil	-	-	-	-	-	-	-	-
DC Indústria do couro	-	-	-	-	-	-	-	-
DD Indústria da madeira e da cortiça	7	6	-	1	-	-	-	-
DE Pasta de papel e cartão	1	1	-	-	-	-	-	-
DG Produtos químicos, fibras sintéticas ou artificiais	-	-	-	-	-	-	-	-
DH Artigos de borracha e matérias plásticas	-	-	-	-	-	-	-	-
DI Outros produtos minerais não metálicos	1	-	1	-	-	-	-	-
DJ Metalúrgicas de base e produtos metálicos	1	1	-	-	-	-	-	-
DK Fabricação de máquinas	-	-	-	-	-	-	-	-
DL Fabricação de equipamento eléctrico e de óptica	-	-	-	-	-	-	-	-
DM Fabricação de material de transporte	-	-	-	-	-	-	-	-
DN Outras indústrias transformadoras	3	3	-	-	-	-	-	-
E ELECTRICIDADE, GÁS E ÁGUA	1	1	-	-	-	-	-	-
F CONSTRUÇÃO	6	5	-	1	-	-	-	-
G COMÉRCIO	39	37	2	-	-	-	-	-
50 Comércio, manutenção e reparação de veículos	5	5	-	-	-	-	-	-
51 Comércio por grosso e agentes do comércio	9	8	1	-	-	-	-	-
52 Comércio a retalho, reparação de bens pessoais	25	24	1	-	-	-	-	-
H ALOJAMENTO E RESTAURAÇÃO	13	12	1	-	-	-	-	-
I TRANSPORTES E COMUNICAÇÕES	4	4	-	-	-	-	-	-
60/63 Transportes terrestres, agentes de viagem	2	2	-	-	-	-	-	-
64 Correios e telecomunicações	2	2	-	-	-	-	-	-
J ACTIVIDADES FINANCEIRAS	6	6	-	-	-	-	-	-
65 Intermediação financeira	5	5	-	-	-	-	-	-
66 Seguros e fundos de pensões	1	1	-	-	-	-	-	-
67 Actividades auxiliares de intermediação financeira	-	-	-	-	-	-	-	-
K ACTIVIDADES IMOBILIÁRIAS	5	5	-	-	-	-	-	-
70 Actividades imobiliárias	-	-	-	-	-	-	-	-
71 Aluguer de máquinas e de equipamentos	-	-	-	-	-	-	-	-
72 Actividades informáticas e conexas	-	-	-	-	-	-	-	-
74 Outros serviços prestados às empresas	5	5	-	-	-	-	-	-
L SEGURANÇA SOCIAL	1	1	-	-	-	-	-	-
M EDUCAÇÃO	2	2	-	-	-	-	-	-
N SAÚDE E ACÇÃO SOCIAL	3	1	2	-	-	-	-	-
O OUTROS SERVIÇOS COLECTIVOS	8	8	-	-	-	-	-	-
90 Saneamento e higiene pública	-	-	-	-	-	-	-	-
91 Actividades associativas diversas	5	5	-	-	-	-	-	-
92 Actividades recreativas	1	1	-	-	-	-	-	-
93 Outras actividades de serviços	2	2	-	-	-	-	-	-

NÚMERO DE PESSOAS AO SERVIÇO NOS ESTABELECIMENTOS, POR ACTIVIDADES, SEGUNDO A DIMENSÃO DO ESTABELECIMENTO, NO CONCELHO DE VILA FRANCA DO CAMPO

QUADRO 84

DIMENSÃO (Pessoas)	TOTAL	< 10	10 a 19	20 a 49	50 a 99	100 a 199	200 a 499	500 e +
ACTIVIDADES (CAE - Rev. 2)								
TOTAL	720	391	109	68	-	152	-	-
A AGRICULTURA, CAÇA, SILVICULTURA	75	75	-	-	-	-	-	-
B PESCA	-	-	-	-	-	-	-	-
C INDÚSTRIAS EXTRACTIVAS	-	-	-	-	-	-	-	-
D INDÚSTRIAS TRANSFORMADORAS	278	53	29	44	-	152	-	-
DA Alimentares, das bebidas e do tabaco	183	13	18	-	-	152	-	-
DB Têxtil	-	-	-	-	-	-	-	-
DC Indústria do couro	-	-	-	-	-	-	-	-
DD Indústria da madeira e da cortiça	70	26	-	44	-	-	-	-
DE Pasta de papel e cartão	2	2	-	-	-	-	-	-
DG Produtos químicos, fibras sintéticas ou artificiais	-	-	-	-	-	-	-	-
DH Artigos de borracha e matérias plásticas	-	-	-	-	-	-	-	-
DI Outros produtos minerais não metálicos	11	-	11	-	-	-	-	-
DJ Metalúrgicas de base e produtos metálicos	5	5	-	-	-	-	-	-
DK Fabricação de máquinas	-	-	-	-	-	-	-	-
DL Fabricação de equipamento eléctrico e de óptica	-	-	-	-	-	-	-	-
DM Fabricação de material de transporte	-	-	-	-	-	-	-	-
DN Outras indústrias transformadoras	7	7	-	-	-	-	-	-
E ELECTRICIDADE, GÁS E ÁGUA	5	5	-	-	-	-	-	-
F CONSTRUÇÃO	34	10	-	24	-	-	-	-
G COMÉRCIO	153	122	31	-	-	-	-	-
50 Comércio, manutenção e reparação de veículos	12	12	-	-	-	-	-	-
51 Comércio por grosso e agentes do comércio	39	26	13	-	-	-	-	-
52 Comércio a retalho, reparação de bens pessoais	102	84	18	-	-	-	-	-
H ALOJAMENTO E RESTAURAÇÃO	50	38	12	-	-	-	-	-
I TRANSPORTES E COMUNICAÇÕES	10	10	-	-	-	-	-	-
60/63 Transportes terrestres, agentes de viagem	3	3	-	-	-	-	-	-
64 Correios e telecomunicações	7	7	-	-	-	-	-	-
J ACTIVIDADES FINANCEIRAS	35	35	-	-	-	-	-	-
65 Intermediação financeira	32	32	-	-	-	-	-	-
66 Seguros e fundos de pensões	3	3	-	-	-	-	-	-
67 Actividades auxiliares de intermediação financeira	-	-	-	-	-	-	-	-
K ACTIVIDADES IMOBILIÁRIAS	8	8	-	-	-	-	-	-
70 Actividades imobiliárias	-	-	-	-	-	-	-	-
71 Aluguer de máquinas e de equipamentos	-	-	-	-	-	-	-	-
72 Actividades informáticas e conexas	-	-	-	-	-	-	-	-
74 Outros serviços prestados às empresas	8	8	-	-	-	-	-	-
L SEGURANÇA SOCIAL	4	4	-	-	-	-	-	-
M EDUCAÇÃO	10	10	-	-	-	-	-	-
N SAÚDE E ACÇÃO SOCIAL	39	2	37	-	-	-	-	-
O OUTROS SERVIÇOS COLECTIVOS	19	19	-	-	-	-	-	-
90 Saneamento e higiene pública	-	-	-	-	-	-	-	-
91 Actividades associativas diversas	12	12	-	-	-	-	-	-
92 Actividades recreativas	5	5	-	-	-	-	-	-
93 Outras actividades de serviços	2	2	-	-	-	-	-	-

NÚMERO DE EMPRESAS, POR ACTIVIDADES, SEGUNDO OS ESCALÕES DE VOLUME DE VENDAS DA EMPRESA, NO CONCELHO DE VILA FRANCA DO CAMPO	QUADRO 85
---	------------------

ESCALÕES (Milhares de contos)	TOTAL	< 10	10 a 29	30 a 99	100 a 199	200 a 999	1.000 a 4.999	5.000 a 99.999	100.000 e +	Ignorado
ACTIVIDADES (CAE - Rev. 2)										
TOTAL	137	52
A AGRICULTURA, CAÇA, SILVICULTURA	48	9	7	-	-	-	-	-	-	32
B PESCA	-	-	-	-	-	-	-	-	-	-
C INDÚSTRIAS EXTRACTIVAS	-	-	-	-	-	-	-	-	-	-
D INDÚSTRIAS TRANSFORMADORAS	18	5	7	2	-	2	-	-	-	2
E ELECTRICIDADE, GÁS E ÁGUA	-	-	-	-	-	-	-	-	-	-
F CONSTRUÇÃO	6	2	-	1	-	1	-	-	-	2
G COMÉRCIO	35	3	7	11	6	4	-	-	-	4
H ALOJAMENTO E RESTAURAÇÃO	11	4	5	-	1	-	-	-	-	1
I TRANSPORTES E COMUNICAÇÕES	2	-
J ACTIVIDADES FINANCEIRAS	-	-	-	-	-	-	-	-	-	-
K ACTIVIDADES IMOBILIÁRIAS	4	3	-	-	-	-	-	-	-	1
L SEGURANÇA SOCIAL	1	-	-	-	-	-	-	-	-	1
M EDUCAÇÃO	2	1
N SAÚDE E ACÇÃO SOCIAL	3	1	-	-	-	-	-	-	-	2
O OUTROS SERVIÇOS COLECTIVOS	7	-	-	-	-	-	-	-	-	7

NÚMERO DE EMPRESAS, POR ACTIVIDADES, SEGUNDO A ANTIGUIDADE DA EMPRESA, NO CONCELHO DE VILA FRANCA DO CAMPO
QUADRO 86

ANTIGUIDADE (Anos)	TOTAL	< 1	1 a 4	5 a 9	10 a 19	20 a 49	50 e +	Ignorada
ACTIVIDADES (CAE - Rev. 2)								
TOTAL	137	3	36	22	41	16	5	14
A AGRICULTURA, CAÇA, SILVICULTURA	48	1	14	5	13	6	1	8
B PESCA	-	-	-	-	-	-	-	-
C INDÚSTRIAS EXTRACTIVAS	-	-	-	-	-	-	-	-
D INDÚSTRIAS TRANSFORMADORAS	18	-	3	6	7	1	1	-
DA Alimentares, das bebidas e do tabaco	5	-	-	3	2	-	-	-
DB Têxtil	-	-	-	-	-	-	-	-
DC Indústria do couro	-	-	-	-	-	-	-	-
DD Indústria da madeira e da cortiça	7	-	-	3	3	1	-	-
DE Pasta de papel e cartão	1	-	-	-	-	-	1	-
DG Produtos químicos, fibras sintéticas ou artificiais	-	-	-	-	-	-	-	-
DH Artigos de borracha e matérias plásticas	-	-	-	-	-	-	-	-
DI Outros produtos minerais não metálicos	1	-	1	-	-	-	-	-
DJ Metalúrgicas de base e produtos metálicos	1	-	1	-	-	-	-	-
DK Fabricação de máquinas	-	-	-	-	-	-	-	-
DL Fabricação de equipamento eléctrico e de óptica	-	-	-	-	-	-	-	-
DM Fabricação de material de transporte	-	-	-	-	-	-	-	-
DN Outras indústrias transformadoras	3	-	1	-	2	-	-	-
E ELECTRICIDADE, GÁS E ÁGUA	-	-	-	-	-	-	-	-
F CONSTRUÇÃO	6	-	3	1	2	-	-	-
G COMÉRCIO	35	2	5	7	15	5	-	1
50 Comércio, manutenção e reparação de veículos	5	-	-	3	1	-	-	1
51 Comércio por grosso e agentes do comércio	7	-	1	1	3	2	-	-
52 Comércio a retalho, reparação de bens pessoais	23	2	4	3	11	3	-	-
H ALOJAMENTO E RESTAURAÇÃO	11	-	5	1	2	2	-	1
I TRANSPORTES E COMUNICAÇÕES	2	-	1	-	-	1	-	-
60/63 Transportes terrestres, agentes de viagem	2	-	1	-	-	1	-	-
64 Correios e telecomunicações	-	-	-	-	-	-	-	-
J ACTIVIDADES FINANCEIRAS	-	-	-	-	-	-	-	-
65 Intermediação financeira	-	-	-	-	-	-	-	-
66 Seguros e fundos de pensões	-	-	-	-	-	-	-	-
67 Actividades auxiliares de intermediação financeira	-	-	-	-	-	-	-	-
K ACTIVIDADES IMOBILIÁRIAS	4	-	2	2	-	-	-	-
70 Actividades imobiliárias	-	-	-	-	-	-	-	-
71 Aluguer de máquinas e de equipamentos	-	-	-	-	-	-	-	-
72 Actividades informáticas e conexas	-	-	-	-	-	-	-	-
74 Outros serviços prestados às empresas	4	-	2	2	-	-	-	-
L SEGURANÇA SOCIAL	1	-	-	-	-	-	-	1
M EDUCAÇÃO	2	-	1	-	1	-	-	-
N SAÚDE E ACÇÃO SOCIAL	3	-	1	-	-	1	-	1
O OUTROS SERVIÇOS COLECTIVOS	7	-	1	-	1	-	3	2
90 Saneamento e higiene pública	-	-	-	-	-	-	-	-
91 Actividades associativas diversas	5	-	-	-	-	-	3	2
92 Actividades recreativas	1	-	-	-	1	-	-	-
93 Outras actividades de serviços	1	-	1	-	-	-	-	-

POVOAÇÃO

NÚMERO DE EMPRESAS, POR ACTIVIDADES, SEGUNDO A DIMENSÃO DA EMPRESA, NO CONCELHO DA POVOAÇÃO							QUADRO 87	
DIMENSÃO (Pessoas)	TOTAL	< 10	10 a 19	20 a 49	50 a 99	100 a 199	200 a 499	500 e +
ACTIVIDADES (CAE - Rev. 2)								
TOTAL	106	99	4	3	-	-	-	-
A AGRICULTURA, CAÇA, SILVICULTURA	42	42	-	-	-	-	-	-
B PESCA	1	-	1	-	-	-	-	-
C INDÚSTRIAS EXTRACTIVAS	-	-	-	-	-	-	-	-
D INDÚSTRIAS TRANSFORMADORAS	6	5	1	-	-	-	-	-
DA Alimentares, das bebidas e do tabaco	4	3	1	-	-	-	-	-
DB Têxtil	-	-	-	-	-	-	-	-
DC Indústria do couro	-	-	-	-	-	-	-	-
DD Indústria da madeira e da cortiça	2	2	-	-	-	-	-	-
DE Pasta de papel e cartão	-	-	-	-	-	-	-	-
DG Produtos químicos, fibras sintéticas ou artificiais	-	-	-	-	-	-	-	-
DH Artigos de borracha e matérias plásticas	-	-	-	-	-	-	-	-
DI Outros produtos minerais não metálicos	-	-	-	-	-	-	-	-
DJ Metalúrgicas de base e produtos metálicos	-	-	-	-	-	-	-	-
DK Fabricação de máquinas	-	-	-	-	-	-	-	-
DL Fabricação de equipamento eléctrico e de óptica	-	-	-	-	-	-	-	-
DM Fabricação de material de transporte	-	-	-	-	-	-	-	-
DN Outras indústrias transformadoras	-	-	-	-	-	-	-	-
E ELECTRICIDADE, GÁS E ÁGUA	-	-	-	-	-	-	-	-
F CONSTRUÇÃO	3	2	-	1	-	-	-	-
G COMÉRCIO	23	21	2	-	-	-	-	-
50 Comércio, manutenção e reparação de veículos	2	2	-	-	-	-	-	-
51 Comércio por grosso e agentes do comércio	2	1	1	-	-	-	-	-
52 Comércio a retalho, reparação de bens pessoais	19	18	1	-	-	-	-	-
H ALOJAMENTO E RESTAURAÇÃO	14	14	-	-	-	-	-	-
I TRANSPORTES E COMUNICAÇÕES	1	1	-	-	-	-	-	-
60/63 Transportes terrestres, agentes de viagem	1	1	-	-	-	-	-	-
64 Correios e telecomunicações	-	-	-	-	-	-	-	-
J ACTIVIDADES FINANCEIRAS	-	-	-	-	-	-	-	-
65 Intermediação financeira	-	-	-	-	-	-	-	-
66 Seguros e fundos de pensões	-	-	-	-	-	-	-	-
67 Actividades auxiliares de intermediação financeira	-	-	-	-	-	-	-	-
K ACTIVIDADES IMOBILIÁRIAS	2	2	-	-	-	-	-	-
70 Actividades imobiliárias	-	-	-	-	-	-	-	-
71 Aluguer de máquinas e de equipamentos	-	-	-	-	-	-	-	-
72 Actividades informáticas e conexas	-	-	-	-	-	-	-	-
74 Outros serviços prestados às empresas	2	2	-	-	-	-	-	-
L SEGURANÇA SOCIAL	1	1	-	-	-	-	-	-
M EDUCAÇÃO	1	1	-	-	-	-	-	-
N SAÚDE E ACÇÃO SOCIAL	5	3	-	2	-	-	-	-
O OUTROS SERVIÇOS COLECTIVOS	7	7	-	-	-	-	-	-
90 Saneamento e higiene pública	-	-	-	-	-	-	-	-
91 Actividades associativas diversas	3	3	-	-	-	-	-	-
92 Actividades recreativas	2	2	-	-	-	-	-	-
93 Outras actividades de serviços	2	2	-	-	-	-	-	-

NÚMERO DE PESSOAS AO SERVIÇO NAS EMPRESAS, POR ACTIVIDADES, SEGUNDO A DIMENSÃO DA EMPRESA, NO CONCELHO DA POVOAÇÃO							QUADRO 88	
DIMENSÃO (Pessoas)	TOTAL	< 10	10 a 19	20 a 49	50 a 99	100 a 199	200 a 499	500 e +
ACTIVIDADES (CAE - Rev. 2)								
TOTAL	343	219	48	76	-	-	-	-
A AGRICULTURA, CAÇA, SILVICULTURA	56	56	-	-	-	-	-	-
B PESCA	16	-	16	-	-	-	-	-
C INDÚSTRIAS EXTRACTIVAS	-	-	-	-	-	-	-	-
D INDÚSTRIAS TRANSFORMADORAS	31	21	10	-	-	-	-	-
DA Alimentares, das bebidas e do tabaco	23	13	10	-	-	-	-	-
DB Têxtil	-	-	-	-	-	-	-	-
DC Indústria do couro	-	-	-	-	-	-	-	-
DD Indústria da madeira e da cortiça	8	8	-	-	-	-	-	-
DE Pasta de papel e cartão	-	-	-	-	-	-	-	-
DG Produtos químicos, fibras sintéticas ou artificiais	-	-	-	-	-	-	-	-
DH Artigos de borracha e matérias plásticas	-	-	-	-	-	-	-	-
DI Outros produtos minerais não metálicos	-	-	-	-	-	-	-	-
DJ Metalúrgicas de base e produtos metálicos	-	-	-	-	-	-	-	-
DK Fabricação de máquinas	-	-	-	-	-	-	-	-
DL Fabricação de equipamento eléctrico e de óptica	-	-	-	-	-	-	-	-
DM Fabricação de material de transporte	-	-	-	-	-	-	-	-
DN Outras indústrias transformadoras	-	-	-	-	-	-	-	-
E ELECTRICIDADE, GÁS E ÁGUA	-	-	-	-	-	-	-	-
F CONSTRUÇÃO	31	8	-	23	-	-	-	-
G COMÉRCIO	68	46	22	-	-	-	-	-
50 Comércio, manutenção e reparação de veículos	5	5	-	-	-	-	-	-
51 Comércio por grosso e agentes do comércio	14	2	12	-	-	-	-	-
52 Comércio a retalho, reparação de bens pessoais	49	39	10	-	-	-	-	-
H ALOJAMENTO E RESTAURAÇÃO	47	47	-	-	-	-	-	-
I TRANSPORTES E COMUNICAÇÕES	1	1	-	-	-	-	-	-
60/63 Transportes terrestres, agentes de viagem	1	1	-	-	-	-	-	-
64 Correios e telecomunicações	-	-	-	-	-	-	-	-
J ACTIVIDADES FINANCEIRAS	-	-	-	-	-	-	-	-
65 Intermediação financeira	-	-	-	-	-	-	-	-
66 Seguros e fundos de pensões	-	-	-	-	-	-	-	-
67 Actividades auxiliares de intermediação financeira	-	-	-	-	-	-	-	-
K ACTIVIDADES IMOBILIÁRIAS	10	10	-	-	-	-	-	-
70 Actividades imobiliárias	-	-	-	-	-	-	-	-
71 Aluguer de máquinas e de equipamentos	-	-	-	-	-	-	-	-
72 Actividades informáticas e conexas	-	-	-	-	-	-	-	-
74 Outros serviços prestados às empresas	10	10	-	-	-	-	-	-
L SEGURANÇA SOCIAL	8	8	-	-	-	-	-	-
M EDUCAÇÃO	4	4	-	-	-	-	-	-
N SAÚDE E ACÇÃO SOCIAL	61	8	-	53	-	-	-	-
O OUTROS SERVIÇOS COLECTIVOS	10	10	-	-	-	-	-	-
90 Saneamento e higiene pública	-	-	-	-	-	-	-	-
91 Actividades associativas diversas	4	4	-	-	-	-	-	-
92 Actividades recreativas	3	3	-	-	-	-	-	-
93 Outras actividades de serviços	3	3	-	-	-	-	-	-

NÚMERO DE ESTABELECIMENTOS, POR ACTIVIDADES, SEGUNDO A DIMENSÃO DO ESTABELECIMENTO, NO CONCELHO DA POVOAÇÃO	QUADRO 89
--	------------------

DIMENSÃO (Pessoas)	TOTAL	< 10	10 a 19	20 a 49	50 a 99	100 a 199	200 a 499	500 e +
ACTIVIDADES (CAE - Rev. 2)								
TOTAL	129	119	7	2	1	-	-	-
A AGRICULTURA, CAÇA, SILVICULTURA	43	43	-	-	-	-	-	-
B PESCA	1	-	1	-	-	-	-	-
C INDÚSTRIAS EXTRACTIVAS	-	-	-	-	-	-	-	-
D INDÚSTRIAS TRANSFORMADORAS	7	6	1	-	-	-	-	-
DA Alimentares, das bebidas e do tabaco	5	4	1	-	-	-	-	-
DB Têxtil	-	-	-	-	-	-	-	-
DC Indústria do couro	-	-	-	-	-	-	-	-
DD Indústria da madeira e da cortiça	2	2	-	-	-	-	-	-
DE Pasta de papel e cartão	-	-	-	-	-	-	-	-
DG Produtos químicos, fibras sintéticas ou artificiais	-	-	-	-	-	-	-	-
DH Artigos de borracha e matérias plásticas	-	-	-	-	-	-	-	-
DI Outros produtos minerais não metálicos	-	-	-	-	-	-	-	-
DJ Metalúrgicas de base e produtos metálicos	-	-	-	-	-	-	-	-
DK Fabricação de máquinas	-	-	-	-	-	-	-	-
DL Fabricação de equipamento eléctrico e de óptica	-	-	-	-	-	-	-	-
DM Fabricação de material de transporte	-	-	-	-	-	-	-	-
DN Outras indústrias transformadoras	-	-	-	-	-	-	-	-
E ELECTRICIDADE, GÁS E ÁGUA	1	1	-	-	-	-	-	-
F CONSTRUÇÃO	4	3	1	-	-	-	-	-
G COMÉRCIO	32	30	2	-	-	-	-	-
50 Comércio, manutenção e reparação de veículos	1	1	-	-	-	-	-	-
51 Comércio por grosso e agentes do comércio	6	5	1	-	-	-	-	-
52 Comércio a retalho, reparação de bens pessoais	25	24	1	-	-	-	-	-
H ALOJAMENTO E RESTAURAÇÃO	15	14	-	-	1	-	-	-
I TRANSPORTES E COMUNICAÇÕES	3	3	-	-	-	-	-	-
60/63 Transportes terrestres, agentes de viagem	1	1	-	-	-	-	-	-
64 Correios e telecomunicações	2	2	-	-	-	-	-	-
J ACTIVIDADES FINANCEIRAS	6	5	1	-	-	-	-	-
65 Intermediação financeira	5	4	1	-	-	-	-	-
66 Seguros e fundos de pensões	1	1	-	-	-	-	-	-
67 Actividades auxiliares de intermediação financeira	-	-	-	-	-	-	-	-
K ACTIVIDADES IMOBILIÁRIAS	2	2	-	-	-	-	-	-
70 Actividades imobiliárias	-	-	-	-	-	-	-	-
71 Aluguer de máquinas e de equipamentos	-	-	-	-	-	-	-	-
72 Actividades informáticas e conexas	-	-	-	-	-	-	-	-
74 Outros serviços prestados às empresas	2	2	-	-	-	-	-	-
L SEGURANÇA SOCIAL	1	1	-	-	-	-	-	-
M EDUCAÇÃO	1	1	-	-	-	-	-	-
N SAÚDE E ACÇÃO SOCIAL	5	3	-	2	-	-	-	-
O OUTROS SERVIÇOS COLECTIVOS	8	7	1	-	-	-	-	-
90 Saneamento e higiene pública	-	-	-	-	-	-	-	-
91 Actividades associativas diversas	3	3	-	-	-	-	-	-
92 Actividades recreativas	3	2	1	-	-	-	-	-
93 Outras actividades de serviços	2	2	-	-	-	-	-	-

NÚMERO DE PESSOAS AO SERVIÇO NOS ESTABELECIMENTOS, POR ACTIVIDADES, SEGUNDO A DIMENSÃO DO ESTABELECIMENTO, NO CONCELHO DA POVOAÇÃO							QUADRO 90		
DIMENSÃO (Pessoas)	TOTAL	< 10	10 a 19	20 a 49	50 a 99	100 a 199	200 a 499	500 e +	
ACTIVIDADES (CAE - Rev. 2)									
TOTAL	493	281	92	45	75	-	-	-	
A AGRICULTURA, CAÇA, SILVICULTURA	57	57	-	-	-	-	-	-	
B PESCA	16	-	16	-	-	-	-	-	
C INDÚSTRIAS EXTRACTIVAS	-	-	-	-	-	-	-	-	
D INDÚSTRIAS TRANSFORMADORAS	35	25	10	-	-	-	-	-	
DA Alimentares, das bebidas e do tabaco	27	17	10	-	-	-	-	-	
DB Têxtil	-	-	-	-	-	-	-	-	
DC Indústria do couro	-	-	-	-	-	-	-	-	
DD Indústria da madeira e da cortiça	8	8	-	-	-	-	-	-	
DE Pasta de papel e cartão	-	-	-	-	-	-	-	-	
DG Produtos químicos, fibras sintéticas ou artificiais	-	-	-	-	-	-	-	-	
DH Artigos de borracha e matérias plásticas	-	-	-	-	-	-	-	-	
DI Outros produtos minerais não metálicos	-	-	-	-	-	-	-	-	
DJ Metalúrgicas de base e produtos metálicos	-	-	-	-	-	-	-	-	
DK Fabricação de máquinas	-	-	-	-	-	-	-	-	
DL Fabricação de equipamento eléctrico e de óptica	-	-	-	-	-	-	-	-	
DM Fabricação de material de transporte	-	-	-	-	-	-	-	-	
DN Outras indústrias transformadoras	-	-	-	-	-	-	-	-	
E ELECTRICIDADE, GÁS E ÁGUA	5	5	-	-	-	-	-	-	
F CONSTRUÇÃO	31	15	16	-	-	-	-	-	
G COMÉRCIO	86	64	22	-	-	-	-	-	
50 Comércio, manutenção e reparação de veículos	2	2	-	-	-	-	-	-	
51 Comércio por grosso e agentes do comércio	23	11	12	-	-	-	-	-	
52 Comércio a retalho, reparação de bens pessoais	61	51	10	-	-	-	-	-	
H ALOJAMENTO E RESTAURAÇÃO	122	47	-	-	75	-	-	-	
I TRANSPORTES E COMUNICAÇÕES	14	14	-	-	-	-	-	-	
60/63 Transportes terrestres, agentes de viagem	1	1	-	-	-	-	-	-	
64 Correios e telecomunicações	13	13	-	-	-	-	-	-	
J ACTIVIDADES FINANCEIRAS	26	14	12	-	-	-	-	-	
65 Intermediação financeira	25	13	12	-	-	-	-	-	
66 Seguros e fundos de pensões	1	1	-	-	-	-	-	-	
67 Actividades auxiliares de intermediação financeira	-	-	-	-	-	-	-	-	
K ACTIVIDADES IMOBILIÁRIAS	10	10	-	-	-	-	-	-	
70 Actividades imobiliárias	-	-	-	-	-	-	-	-	
71 Aluguer de máquinas e de equipamentos	-	-	-	-	-	-	-	-	
72 Actividades informáticas e conexas	-	-	-	-	-	-	-	-	
74 Outros serviços prestados às empresas	10	10	-	-	-	-	-	-	
L SEGURANÇA SOCIAL	8	8	-	-	-	-	-	-	
M EDUCAÇÃO	4	4	-	-	-	-	-	-	
N SAÚDE E ACÇÃO SOCIAL	53	8	-	45	-	-	-	-	
O OUTROS SERVIÇOS COLECTIVOS	26	10	16	-	-	-	-	-	
90 Saneamento e higiene pública	-	-	-	-	-	-	-	-	
91 Actividades associativas diversas	4	4	-	-	-	-	-	-	
92 Actividades recreativas	19	3	16	-	-	-	-	-	
93 Outras actividades de serviços	3	3	-	-	-	-	-	-	

NÚMERO DE EMPRESAS, POR ACTIVIDADES, SEGUNDO OS ESCALÕES DE VOLUME DE VENDAS DA EMPRESA, NO CONCELHO DA POVOAÇÃO	QUADRO 91
---	------------------

ESCALÕES (Milhares de contos)	TOTAL	< 10	10 a 29	30 a 99	100 a 199	200 a 999	1.000 a 4.999	5.000 a 99.999	100.000 e +	Ignorado
ACTIVIDADES (CAE - Rev. 2)										
TOTAL	106	38
A AGRICULTURA, CAÇA, SILVICULTURA	42	14	8	-	-	-	-	-	-	20
B PESCA	1	-
C INDÚSTRIAS EXTRACTIVAS	-	-	-	-	-	-	-	-	-	-
D INDÚSTRIAS TRANSFORMADORAS	6	-	1	1	-	-	-	-	-	4
E ELECTRICIDADE, GÁS E ÁGUA	-	-	-	-	-	-	-	-	-	-
F CONSTRUÇÃO	3	-	1	1	-	1	-	-	-	-
G COMÉRCIO	23	3	7	8	3	1	-	-	-	1
H ALOJAMENTO E RESTAURAÇÃO	14	3	6	2	-	-	-	-	-	3
I TRANSPORTES E COMUNICAÇÕES	1	-
J ACTIVIDADES FINANCEIRAS	-	-	-	-	-	-	-	-	-	-
K ACTIVIDADES IMOBILIÁRIAS	2	-
L SEGURANÇA SOCIAL	1	-	-	-	-	-	-	-	-	1
M EDUCAÇÃO	1	-	-	-	-	-	-	-	-	1
N SAÚDE E ACÇÃO SOCIAL	5	-	-	-	-	1	-	-	-	4
O OUTROS SERVIÇOS COLECTIVOS	7	2	-	-	-	-	-	-	-	5

NÚMERO DE EMPRESAS, POR ACTIVIDADES, SEGUNDO A ANTIGUIDADE DA EMPRESA, NO CONCELHO DA POVOAÇÃO
QUADRO 92

ANTIGUIDADE (Anos)	TOTAL	< 1	1 a 4	5 a 9	10 a 19	20 a 49	50 e +	Ignorada
ACTIVIDADES (CAE - Rev. 2)								
TOTAL	106	5	22	27	21	16	1	14
A AGRICULTURA, CAÇA, SILVICULTURA	42	1	11	9	9	3	-	9
B PESCA	1	-	-	1	-	-	-	-
C INDÚSTRIAS EXTRACTIVAS	-	-	-	-	-	-	-	-
D INDÚSTRIAS TRANSFORMADORAS	6	1	1	1	2	1	-	-
DA Alimentares, das bebidas e do tabaco	4	1	-	1	1	1	-	-
DB Têxtil	-	-	-	-	-	-	-	-
DC Indústria do couro	-	-	-	-	-	-	-	-
DD Indústria da madeira e da cortiça	2	-	1	-	1	-	-	-
DE Pasta de papel e cartão	-	-	-	-	-	-	-	-
DG Produtos químicos, fibras sintéticas ou artificiais	-	-	-	-	-	-	-	-
DH Artigos de borracha e matérias plásticas	-	-	-	-	-	-	-	-
DI Outros produtos minerais não metálicos	-	-	-	-	-	-	-	-
DJ Metalúrgicas de base e produtos metálicos	-	-	-	-	-	-	-	-
DK Fabricação de máquinas	-	-	-	-	-	-	-	-
DL Fabricação de equipamento eléctrico e de óptica	-	-	-	-	-	-	-	-
DM Fabricação de material de transporte	-	-	-	-	-	-	-	-
DN Outras indústrias transformadoras	-	-	-	-	-	-	-	-
E ELECTRICIDADE, GÁS E ÁGUA	-	-	-	-	-	-	-	-
F CONSTRUÇÃO	3	-	1	1	1	-	-	-
G COMÉRCIO	23	-	2	7	4	9	-	1
50 Comércio, manutenção e reparação de veículos	2	-	-	-	1	-	-	1
51 Comércio por grosso e agentes do comércio	2	-	-	-	1	1	-	-
52 Comércio a retalho, reparação de bens pessoais	19	-	2	7	2	8	-	-
H ALOJAMENTO E RESTAURAÇÃO	14	1	4	4	2	1	-	2
I TRANSPORTES E COMUNICAÇÕES	1	-	-	-	-	1	-	-
60/63 Transportes terrestres, agentes de viagem	1	-	-	-	-	1	-	-
64 Correios e telecomunicações	-	-	-	-	-	-	-	-
J ACTIVIDADES FINANCEIRAS	-	-	-	-	-	-	-	-
65 Intermediação financeira	-	-	-	-	-	-	-	-
66 Seguros e fundos de pensões	-	-	-	-	-	-	-	-
67 Actividades auxiliares de intermediação financeira	-	-	-	-	-	-	-	-
K ACTIVIDADES IMOBILIÁRIAS	2	-	1	1	-	-	-	-
70 Actividades imobiliárias	-	-	-	-	-	-	-	-
71 Aluguer de máquinas e de equipamentos	-	-	-	-	-	-	-	-
72 Actividades informáticas e conexas	-	-	-	-	-	-	-	-
74 Outros serviços prestados às empresas	2	-	1	1	-	-	-	-
L SEGURANÇA SOCIAL	1	-	-	-	1	-	-	-
M EDUCAÇÃO	1	1	-	-	-	-	-	-
N SAÚDE E ACÇÃO SOCIAL	5	1	-	1	1	1	1	-
O OUTROS SERVIÇOS COLECTIVOS	7	-	2	2	1	-	-	2
90 Saneamento e higiene pública	-	-	-	-	-	-	-	-
91 Actividades associativas diversas	3	-	-	-	1	-	-	2
92 Actividades recreativas	2	-	2	-	-	-	-	-
93 Outras actividades de serviços	2	-	-	2	-	-	-	-

RIBEIRA GRANDE

NÚMERO DE EMPRESAS, POR ACTIVIDADES, SEGUNDO A DIMENSÃO DA EMPRESA, NO CONCELHO DA RIBEIRA GRANDE							QUADRO 93		
DIMENSÃO (Pessoas)	TOTAL	< 10	10 a 19	20 a 49	50 a 99	100 a 199	200 a 499	500 e +	
ACTIVIDADES (CAE - Rev. 2)									
TOTAL	369	310	32	18	6	2	-	1	
A AGRICULTURA, CAÇA, SILVICULTURA	109	106	2	1	-	-	-	-	
B PESCA	1	1	-	-	-	-	-	-	
C INDÚSTRIAS EXTRACTIVAS	3	-	1	1	-	1	-	-	
D INDÚSTRIAS TRANSFORMADORAS	53	33	12	5	1	1	-	1	
DA Alimentares, das bebidas e do tabaco	21	12	7	-	-	1	-	1	
DB Têxtil	1	1	-	-	-	-	-	-	
DC Indústria do couro	-	-	-	-	-	-	-	-	
DD Indústria da madeira e da cortiça	13	10	1	2	-	-	-	-	
DE Pasta de papel e cartão	1	-	-	1	-	-	-	-	
DG Produtos químicos, fibras sintéticas ou artificiais	-	-	-	-	-	-	-	-	
DH Artigos de borracha e matérias plásticas	-	-	-	-	-	-	-	-	
DI Outros produtos minerais não metálicos	11	5	3	2	1	-	-	-	
DJ Metalúrgicas de base e produtos metálicos	4	3	1	-	-	-	-	-	
DK Fabricação de máquinas	-	-	-	-	-	-	-	-	
DL Fabricação de equipamento eléctrico e de óptica	-	-	-	-	-	-	-	-	
DM Fabricação de material de transporte	1	1	-	-	-	-	-	-	
DN Outras indústrias transformadoras	1	1	-	-	-	-	-	-	
E ELECTRICIDADE, GÁS E ÁGUA	-	-	-	-	-	-	-	-	
F CONSTRUÇÃO	17	8	3	4	2	-	-	-	
G COMÉRCIO	89	75	8	4	2	-	-	-	
50 Comércio, manutenção e reparação de veículos	11	8	2	1	-	-	-	-	
51 Comércio por grosso e agentes do comércio	12	6	3	1	2	-	-	-	
52 Comércio a retalho, reparação de bens pessoais	66	61	3	2	-	-	-	-	
H ALOJAMENTO E RESTAURAÇÃO	36	36	-	-	-	-	-	-	
I TRANSPORTES E COMUNICAÇÕES	6	4	1	-	1	-	-	-	
60/63 Transportes terrestres, agentes de viagem	6	4	1	-	1	-	-	-	
64 Correios e telecomunicações	-	-	-	-	-	-	-	-	
J ACTIVIDADES FINANCEIRAS	1	1	-	-	-	-	-	-	
65 Intermediação financeira	-	-	-	-	-	-	-	-	
66 Seguros e fundos de pensões	-	-	-	-	-	-	-	-	
67 Actividades auxiliares de intermediação financeira	1	1	-	-	-	-	-	-	
K ACTIVIDADES IMOBILIÁRIAS	13	12	1	-	-	-	-	-	
70 Actividades imobiliárias	1	1	-	-	-	-	-	-	
71 Aluguer de máquinas e de equipamentos	2	2	-	-	-	-	-	-	
72 Actividades informáticas e conexas	-	-	-	-	-	-	-	-	
74 Outros serviços prestados às empresas	10	9	1	-	-	-	-	-	
L SEGURANÇA SOCIAL	1	-	1	-	-	-	-	-	
M EDUCAÇÃO	1	1	-	-	-	-	-	-	
N SAÚDE E ACÇÃO SOCIAL	16	12	3	1	-	-	-	-	
O OUTROS SERVIÇOS COLECTIVOS	23	21	-	2	-	-	-	-	
90 Saneamento e higiene pública	-	-	-	-	-	-	-	-	
91 Actividades associativas diversas	13	11	-	2	-	-	-	-	
92 Actividades recreativas	3	3	-	-	-	-	-	-	
93 Outras actividades de serviços	7	7	-	-	-	-	-	-	

NÚMERO DE PESSOAS AO SERVIÇO NAS EMPRESAS, POR ACTIVIDADES, SEGUNDO A DIMENSÃO DA EMPRESA, NO CONCELHO DA RIBEIRA GRANDE							QUADRO 94	
DIMENSÃO (Pessoas)	TOTAL	< 10	10 a 19	20 a 49	50 a 99	100 a 199	200 a 499	500 e +
ACTIVIDADES (CAE - Rev. 2)								
TOTAL	3 003	753	446	564	386	250	-	604
A AGRICULTURA, CAÇA, SILVICULTURA	213	168	24	21	-	-	-	-
B PESCA	5	5	-	-	-	-	-	-
C INDÚSTRIAS EXTRACTIVAS	191	-	18	28	-	145	-	-
D INDÚSTRIAS TRANSFORMADORAS	1 200	108	164	169	50	105	-	604
DA Alimentares, das bebidas e do tabaco	853	56	88	-	-	105	-	604
DB Têxtil	1	1	-	-	-	-	-	-
DC Indústria do couro	-	-	-	-	-	-	-	-
DD Indústria da madeira e da cortiça	85	25	18	42	-	-	-	-
DE Pasta de papel e cartão	46	-	-	46	-	-	-	-
DG Produtos químicos, fibras sintéticas ou artificiais	-	-	-	-	-	-	-	-
DH Artigos de borracha e matérias plásticas	-	-	-	-	-	-	-	-
DI Outros produtos minerais não metálicos	195	16	48	81	50	-	-	-
DJ Metalúrgicas de base e produtos metálicos	18	8	10	-	-	-	-	-
DK Fabricação de máquinas	-	-	-	-	-	-	-	-
DL Fabricação de equipamento eléctrico e de óptica	-	-	-	-	-	-	-	-
DM Fabricação de material de transporte	1	1	-	-	-	-	-	-
DN Outras indústrias transformadoras	1	1	-	-	-	-	-	-
E ELECTRICIDADE, GÁS E ÁGUA	-	-	-	-	-	-	-	-
F CONSTRUÇÃO	328	27	35	149	117	-	-	-
G COMÉRCIO	599	218	120	116	145	-	-	-
50 Comércio, manutenção e reparação de veículos	66	19	22	25	-	-	-	-
51 Comércio por grosso e agentes do comércio	234	15	53	21	145	-	-	-
52 Comércio a retalho, reparação de bens pessoais	299	184	45	70	-	-	-	-
H ALOJAMENTO E RESTAURAÇÃO	105	105	-	-	-	-	-	-
I TRANSPORTES E COMUNICAÇÕES	97	12	11	-	74	-	-	-
60/63 Transportes terrestres, agentes de viagem	97	12	11	-	74	-	-	-
64 Correios e telecomunicações	-	-	-	-	-	-	-	-
J ACTIVIDADES FINANCEIRAS	1	1	-	-	-	-	-	-
65 Intermediação financeira	-	-	-	-	-	-	-	-
66 Seguros e fundos de pensões	-	-	-	-	-	-	-	-
67 Actividades auxiliares de intermediação financeira	1	1	-	-	-	-	-	-
K ACTIVIDADES IMOBILIÁRIAS	37	22	15	-	-	-	-	-
70 Actividades imobiliárias	1	1	-	-	-	-	-	-
71 Aluguer de máquinas e de equipamentos	4	4	-	-	-	-	-	-
72 Actividades informáticas e conexas	-	-	-	-	-	-	-	-
74 Outros serviços prestados às empresas	32	17	15	-	-	-	-	-
L SEGURANÇA SOCIAL	17	-	17	-	-	-	-	-
M EDUCAÇÃO	4	4	-	-	-	-	-	-
N SAÚDE E ACÇÃO SOCIAL	113	38	42	33	-	-	-	-
O OUTROS SERVIÇOS COLECTIVOS	93	45	-	48	-	-	-	-
90 Saneamento e higiene pública	-	-	-	-	-	-	-	-
91 Actividades associativas diversas	63	15	-	48	-	-	-	-
92 Actividades recreativas	8	8	-	-	-	-	-	-
93 Outras actividades de serviços	22	22	-	-	-	-	-	-

NÚMERO DE ESTABELECIMENTOS, POR ACTIVIDADES, SEGUNDO A DIMENSÃO DO ESTABELECIMENTO, NO CONCELHO DA RIBEIRA GRANDE							QUADRO 95		
DIMENSÃO (Pessoas)	TOTAL	< 10	10 a 19	20 a 49	50 a 99	100 a 199	200 a 499	500 e +	
ACTIVIDADES (CAE - Rev. 2)									
TOTAL	449	384	38	20	4	2	1	-	
A AGRICULTURA, CAÇA, SILVICULTURA	117	115	2	-	-	-	-	-	
B PESCA	1	1	-	-	-	-	-	-	
C INDÚSTRIAS EXTRACTIVAS	3	-	1	1	-	1	-	-	
D INDÚSTRIAS TRANSFORMADORAS	62	40	12	8	1	-	1	-	
DA Alimentares, das bebidas e do tabaco	24	15	7	-	1	-	1	-	
DB Têxtil	1	1	-	-	-	-	-	-	
DC Indústria do couro	-	-	-	-	-	-	-	-	
DD Indústria da madeira e da cortiça	14	9	2	3	-	-	-	-	
DE Pasta de papel e cartão	1	-	-	1	-	-	-	-	
DG Produtos químicos, fibras sintéticas ou artificiais	-	-	-	-	-	-	-	-	
DH Artigos de borracha e matérias plásticas	1	1	-	-	-	-	-	-	
DI Outros produtos minerais não metálicos	15	9	2	4	-	-	-	-	
DJ Metalúrgicas de base e produtos metálicos	4	3	1	-	-	-	-	-	
DK Fabricação de máquinas	-	-	-	-	-	-	-	-	
DL Fabricação de equipamento eléctrico e de óptica	-	-	-	-	-	-	-	-	
DM Fabricação de material de transporte	1	1	-	-	-	-	-	-	
DN Outras indústrias transformadoras	1	1	-	-	-	-	-	-	
E ELECTRICIDADE, GÁS E ÁGUA	1	-	1	-	-	-	-	-	
F CONSTRUÇÃO	24	13	4	4	2	1	-	-	
G COMÉRCIO	122	108	9	4	1	-	-	-	
50 Comércio, manutenção e reparação de veículos	14	11	2	1	-	-	-	-	
51 Comércio por grosso e agentes do comércio	18	12	3	2	1	-	-	-	
52 Comércio a retalho, reparação de bens pessoais	90	85	4	1	-	-	-	-	
H ALOJAMENTO E RESTAURAÇÃO	38	38	-	-	-	-	-	-	
I TRANSPORTES E COMUNICAÇÕES	8	6	1	1	-	-	-	-	
60/63 Transportes terrestres, agentes de viagem	6	5	1	-	-	-	-	-	
64 Correios e telecomunicações	2	1	-	1	-	-	-	-	
J ACTIVIDADES FINANCEIRAS	13	9	4	-	-	-	-	-	
65 Intermediação financeira	11	7	4	-	-	-	-	-	
66 Seguros e fundos de pensões	1	1	-	-	-	-	-	-	
67 Actividades auxiliares de intermediação financeira	1	1	-	-	-	-	-	-	
K ACTIVIDADES IMOBILIÁRIAS	13	12	1	-	-	-	-	-	
70 Actividades imobiliárias	1	1	-	-	-	-	-	-	
71 Aluguer de máquinas e de equipamentos	2	2	-	-	-	-	-	-	
72 Actividades informáticas e conexas	-	-	-	-	-	-	-	-	
74 Outros serviços prestados às empresas	10	9	1	-	-	-	-	-	
L SEGURANÇA SOCIAL	1	-	1	-	-	-	-	-	
M EDUCAÇÃO	1	1	-	-	-	-	-	-	
N SAÚDE E ACÇÃO SOCIAL	21	18	2	1	-	-	-	-	
O OUTROS SERVIÇOS COLECTIVOS	24	23	-	1	-	-	-	-	
90 Saneamento e higiene pública	-	-	-	-	-	-	-	-	
91 Actividades associativas diversas	13	12	-	1	-	-	-	-	
92 Actividades recreativas	2	2	-	-	-	-	-	-	
93 Outras actividades de serviços	9	9	-	-	-	-	-	-	

NÚMERO DE PESSOAS AO SERVIÇO NOS ESTABELECIMENTOS, POR ACTIVIDADES, SEGUNDO A DIMENSÃO DO ESTABELECIMENTO, NO CONCELHO DA RIBEIRA GRANDE	QUADRO 96
---	------------------

DIMENSÃO (Pessoas)	TOTAL	< 10	10 a 19	20 a 49	50 a 99	100 a 199	200 a 499	500 e +
ACTIVIDADES (CAE - Rev. 2)								
TOTAL	2 970	992	514	643	263	315	243	-
A AGRICULTURA, CAÇA, SILVICULTURA	231	203	28	-	-	-	-	-
B PESCA	5	5	-	-	-	-	-	-
C INDÚSTRIAS EXTRACTIVAS	191	-	18	28	-	145	-	-
D INDÚSTRIAS TRANSFORMADORAS	913	133	161	285	91	-	243	-
DA Alimentares, das bebidas e do tabaco	489	66	89	-	91	-	243	-
DB Têxtil	1	1	-	-	-	-	-	-
DC Indústria do couro	-	-	-	-	-	-	-	-
DD Indústria da madeira e da cortiça	130	21	30	79	-	-	-	-
DE Pasta de papel e cartão	46	-	-	46	-	-	-	-
DG Produtos químicos, fibras sintéticas ou artificiais	-	-	-	-	-	-	-	-
DH Artigos de borracha e matérias plásticas	4	4	-	-	-	-	-	-
DI Outros produtos minerais não metálicos	223	31	32	160	-	-	-	-
DJ Metalúrgicas de base e produtos metálicos	18	8	10	-	-	-	-	-
DK Fabricação de máquinas	-	-	-	-	-	-	-	-
DL Fabricação de equipamento eléctrico e de óptica	-	-	-	-	-	-	-	-
DM Fabricação de material de transporte	1	1	-	-	-	-	-	-
DN Outras indústrias transformadoras	1	1	-	-	-	-	-	-
E ELECTRICIDADE, GÁS E ÁGUA	17	-	17	-	-	-	-	-
F CONSTRUÇÃO	527	55	51	138	113	170	-	-
G COMÉRCIO	609	304	124	122	59	-	-	-
50 Comércio, manutenção e reparação de veículos	79	32	22	25	-	-	-	-
51 Comércio por grosso e agentes do comércio	225	42	53	71	59	-	-	-
52 Comércio a retalho, reparação de bens pessoais	305	230	49	26	-	-	-	-
H ALOJAMENTO E RESTAURAÇÃO	111	111	-	-	-	-	-	-
I TRANSPORTES E COMUNICAÇÕES	47	16	10	21	-	-	-	-
60/63 Transportes terrestres, agentes de viagem	23	13	10	-	-	-	-	-
64 Correios e telecomunicações	24	3	-	21	-	-	-	-
J ACTIVIDADES FINANCEIRAS	81	37	44	-	-	-	-	-
65 Intermediação financeira	75	31	44	-	-	-	-	-
66 Seguros e fundos de pensões	5	5	-	-	-	-	-	-
67 Actividades auxiliares de intermediação financeira	1	1	-	-	-	-	-	-
K ACTIVIDADES IMOBILIÁRIAS	37	22	15	-	-	-	-	-
70 Actividades imobiliárias	1	1	-	-	-	-	-	-
71 Aluguer de máquinas e de equipamentos	4	4	-	-	-	-	-	-
72 Actividades informáticas e conexas	-	-	-	-	-	-	-	-
74 Outros serviços prestados às empresas	32	17	15	-	-	-	-	-
L SEGURANÇA SOCIAL	17	-	17	-	-	-	-	-
M EDUCAÇÃO	3	3	-	-	-	-	-	-
N SAÚDE E ACÇÃO SOCIAL	115	62	29	24	-	-	-	-
O OUTROS SERVIÇOS COLECTIVOS	66	41	-	25	-	-	-	-
90 Saneamento e higiene pública	-	-	-	-	-	-	-	-
91 Actividades associativas diversas	42	17	-	25	-	-	-	-
92 Actividades recreativas	6	6	-	-	-	-	-	-
93 Outras actividades de serviços	18	18	-	-	-	-	-	-

NÚMERO DE EMPRESAS, POR ACTIVIDADES, SEGUNDO OS ESCALÕES DE VOLUME DE VENDAS DA EMPRESA, NO CONCELHO DA RIBEIRA GRANDE	QUADRO 97
---	------------------

ESCALÕES (Milhares de contos)	TOTAL	< 10	10 a 29	30 a 99	100 a 199	200 a 999	1.000 a 4.999	5.000 a 99.999	100.000 e +	Ignorado
ACTIVIDADES (CAE - Rev. 2)										
TOTAL	369	109
A AGRICULTURA, CAÇA, SILVICULTURA	109	23	21	7	-	2	-	-	-	56
B PESCA	1	-
C INDÚSTRIAS EXTRACTIVAS	3	-	-	-	2	-	-	-	-	1
D INDÚSTRIAS TRANSFORMADORAS	53	17	10	11	3	4	-	-	-	8
E ELECTRICIDADE, GÁS E ÁGUA	-	-	-	-	-	-	-	-	-	-
F CONSTRUÇÃO	17	5	-	5	1	4	-	-	-	2
G COMÉRCIO	89	13	21	21	12	10	-	-	-	12
H ALOJAMENTO E RESTAURAÇÃO	36	7	14	9	-	-	-	-	-	6
I TRANSPORTES E COMUNICAÇÕES	6	2	-	2	-	1	-	-	-	1
J ACTIVIDADES FINANCEIRAS	1	-	-	-	-	-	-	-	-	1
K ACTIVIDADES IMOBILIÁRIAS	13	7	2	2	-	-	-	-	-	2
L SEGURANÇA SOCIAL	1	-	-	-	-	-	-	-	-	1
M EDUCAÇÃO	1	-
N SAÚDE E ACÇÃO SOCIAL	16	2	2	1	1	-	-	-	-	10
O OUTROS SERVIÇOS COLECTIVOS	23	3	3	2	-	1	-	-	-	14

NÚMERO DE EMPRESAS, POR ACTIVIDADES, SEGUNDO A ANTIGUIDADE DA EMPRESA, NO CONCELHO DA RIBEIRA GRANDE
QUADRO 98

ANTIGUIDADE (Anos)	TOTAL	< 1	1 a 4	5 a 9	10 a 19	20 a 49	50 e +	Ignorada
ACTIVIDADES (CAE - Rev. 2)								
TOTAL	369	20	77	91	88	37	8	48
A AGRICULTURA, CAÇA, SILVICULTURA	109	5	29	21	26	6	-	22
B PESCA	1	-	-	-	1	-	-	-
C INDÚSTRIAS EXTRACTIVAS	3	-	-	3	-	-	-	-
D INDÚSTRIAS TRANSFORMADORAS	53	2	10	20	11	8	-	2
DA Alimentares, das bebidas e do tabaco	21	1	6	10	2	2	-	-
DB Têxtil	1	-	-	-	-	1	-	-
DC Indústria do couro	-	-	-	-	-	-	-	-
DD Indústria da madeira e da cortiça	13	-	1	7	2	1	-	2
DE Pasta de papel e cartão	1	-	-	1	-	-	-	-
DG Produtos químicos, fibras sintéticas ou artificiais	-	-	-	-	-	-	-	-
DH Artigos de borracha e matérias plásticas	-	-	-	-	-	-	-	-
DI Outros produtos minerais não metálicos	11	-	1	2	5	3	-	-
DJ Metalúrgicas de base e produtos metálicos	4	-	2	-	2	-	-	-
DK Fabricação de máquinas	-	-	-	-	-	-	-	-
DL Fabricação de equipamento eléctrico e de óptica	-	-	-	-	-	-	-	-
DM Fabricação de material de transporte	1	-	-	-	-	1	-	-
DN Outras indústrias transformadoras	1	1	-	-	-	-	-	-
E ELECTRICIDADE, GÁS E ÁGUA	-	-	-	-	-	-	-	-
F CONSTRUÇÃO	17	2	4	4	6	1	-	-
G COMÉRCIO	89	5	14	25	25	11	-	9
50 Comércio, manutenção e reparação de veículos	11	-	2	2	4	2	-	1
51 Comércio por grosso e agentes do comércio	12	-	2	6	4	-	-	-
52 Comércio a retalho, reparação de bens pessoais	66	5	10	17	17	9	-	8
H ALOJAMENTO E RESTAURAÇÃO	36	2	8	10	7	2	1	6
I TRANSPORTES E COMUNICAÇÕES	6	-	-	2	1	2	1	-
60/63 Transportes terrestres, agentes de viagem	6	-	-	2	1	2	1	-
64 Correios e telecomunicações	-	-	-	-	-	-	-	-
J ACTIVIDADES FINANCEIRAS	1	-	1	-	-	-	-	-
65 Intermediação financeira	-	-	-	-	-	-	-	-
66 Seguros e fundos de pensões	-	-	-	-	-	-	-	-
67 Actividades auxiliares de intermediação financeira	1	-	1	-	-	-	-	-
K ACTIVIDADES IMOBILIÁRIAS	13	2	2	4	4	-	-	1
70 Actividades imobiliárias	1	1	-	-	-	-	-	-
71 Aluguer de máquinas e de equipamentos	2	-	1	-	1	-	-	-
72 Actividades informáticas e conexas	-	-	-	-	-	-	-	-
74 Outros serviços prestados às empresas	10	1	1	4	3	-	-	1
L SEGURANÇA SOCIAL	1	-	-	-	-	-	1	-
M EDUCAÇÃO	1	-	-	-	1	-	-	-
N SAÚDE E ACÇÃO SOCIAL	16	2	3	2	2	1	4	2
O OUTROS SERVIÇOS COLECTIVOS	23	-	6	-	4	6	1	6
90 Saneamento e higiene pública	-	-	-	-	-	-	-	-
91 Actividades associativas diversas	13	-	-	-	1	5	1	6
92 Actividades recreativas	3	-	2	-	1	-	-	-
93 Outras actividades de serviços	7	-	4	-	2	1	-	-

NORDESTE

NÚMERO DE EMPRESAS, POR ACTIVIDADES, SEGUNDO A DIMENSÃO DA EMPRESA, NO CONCELHO DO NORDESTE							QUADRO 99	
DIMENSÃO (Pessoas)	TOTAL	< 10	10 a 19	20 a 49	50 a 99	100 a 199	200 a 499	500 e +
ACTIVIDADES (CAE - Rev. 2)								
TOTAL	64	58	5	1	-	-	-	-
A AGRICULTURA, CAÇA, SILVICULTURA	24	24	-	-	-	-	-	-
B PESCA	-	-	-	-	-	-	-	-
C INDÚSTRIAS EXTRACTIVAS	-	-	-	-	-	-	-	-
D INDÚSTRIAS TRANSFORMADORAS	7	7	-	-	-	-	-	-
DA Alimentares, das bebidas e do tabaco	3	3	-	-	-	-	-	-
DB Têxtil	1	1	-	-	-	-	-	-
DC Indústria do couro	-	-	-	-	-	-	-	-
DD Indústria da madeira e da cortiça	3	3	-	-	-	-	-	-
DE Pasta de papel e cartão	-	-	-	-	-	-	-	-
DG Produtos químicos, fibras sintéticas ou artificiais	-	-	-	-	-	-	-	-
DH Artigos de borracha e matérias plásticas	-	-	-	-	-	-	-	-
DI Outros produtos minerais não metálicos	-	-	-	-	-	-	-	-
DJ Metalúrgicas de base e produtos metálicos	-	-	-	-	-	-	-	-
DK Fabricação de máquinas	-	-	-	-	-	-	-	-
DL Fabricação de equipamento eléctrico e de óptica	-	-	-	-	-	-	-	-
DM Fabricação de material de transporte	-	-	-	-	-	-	-	-
DN Outras indústrias transformadoras	-	-	-	-	-	-	-	-
E ELECTRICIDADE, GÁS E ÁGUA	-	-	-	-	-	-	-	-
F CONSTRUÇÃO	3	3	-	-	-	-	-	-
G COMÉRCIO	16	12	4	-	-	-	-	-
50 Comércio, manutenção e reparação de veículos	2	1	1	-	-	-	-	-
51 Comércio por grosso e agentes do comércio	3	-	3	-	-	-	-	-
52 Comércio a retalho, reparação de bens pessoais	11	11	-	-	-	-	-	-
H ALOJAMENTO E RESTAURAÇÃO	7	7	-	-	-	-	-	-
I TRANSPORTES E COMUNICAÇÕES	-	-	-	-	-	-	-	-
60/63 Transportes terrestres, agentes de viagem	-	-	-	-	-	-	-	-
64 Correios e telecomunicações	-	-	-	-	-	-	-	-
J ACTIVIDADES FINANCEIRAS	-	-	-	-	-	-	-	-
65 Intermediação financeira	-	-	-	-	-	-	-	-
66 Seguros e fundos de pensões	-	-	-	-	-	-	-	-
67 Actividades auxiliares de intermediação financeira	-	-	-	-	-	-	-	-
K ACTIVIDADES IMOBILIÁRIAS	-	-	-	-	-	-	-	-
70 Actividades imobiliárias	-	-	-	-	-	-	-	-
71 Aluguer de máquinas e de equipamentos	-	-	-	-	-	-	-	-
72 Actividades informáticas e conexas	-	-	-	-	-	-	-	-
74 Outros serviços prestados às empresas	-	-	-	-	-	-	-	-
L SEGURANÇA SOCIAL	1	1	-	-	-	-	-	-
M EDUCAÇÃO	-	-	-	-	-	-	-	-
N SAÚDE E ACÇÃO SOCIAL	2	-	1	1	-	-	-	-
O OUTROS SERVIÇOS COLECTIVOS	4	4	-	-	-	-	-	-
90 Saneamento e higiene pública	-	-	-	-	-	-	-	-
91 Actividades associativas diversas	4	4	-	-	-	-	-	-
92 Actividades recreativas	-	-	-	-	-	-	-	-
93 Outras actividades de serviços	-	-	-	-	-	-	-	-

NÚMERO DE PESSOAS AO SERVIÇO NAS EMPRESAS, POR ACTIVIDADES, SEGUNDO A DIMENSÃO DA EMPRESA, NO CONCELHO DO NORDESTE	QUADRO 100
---	-------------------

DIMENSÃO (Pessoas)	TOTAL	< 10	10 a 19	20 a 49	50 a 99	100 a 199	200 a 499	500 e +
ACTIVIDADES (CAE - Rev. 2)								
TOTAL	228	130	69	29	-	-	-	-
A AGRICULTURA, CAÇA, SILVICULTURA	30	30	-	-	-	-	-	-
B PESCA	-	-	-	-	-	-	-	-
C INDÚSTRIAS EXTRACTIVAS	-	-	-	-	-	-	-	-
D INDÚSTRIAS TRANSFORMADORAS	22	22	-	-	-	-	-	-
DA Alimentares, das bebidas e do tabaco	11	11	-	-	-	-	-	-
DB Têxtil	2	2	-	-	-	-	-	-
DC Indústria do couro	-	-	-	-	-	-	-	-
DD Indústria da madeira e da cortiça	9	9	-	-	-	-	-	-
DE Pasta de papel e cartão	-	-	-	-	-	-	-	-
DG Produtos químicos, fibras sintéticas ou artificiais	-	-	-	-	-	-	-	-
DH Artigos de borracha e matérias plásticas	-	-	-	-	-	-	-	-
DI Outros produtos minerais não metálicos	-	-	-	-	-	-	-	-
DJ Metalúrgicas de base e produtos metálicos	-	-	-	-	-	-	-	-
DK Fabricação de máquinas	-	-	-	-	-	-	-	-
DL Fabricação de equipamento eléctrico e de óptica	-	-	-	-	-	-	-	-
DM Fabricação de material de transporte	-	-	-	-	-	-	-	-
DN Outras indústrias transformadoras	-	-	-	-	-	-	-	-
E ELECTRICIDADE, GÁS E ÁGUA	-	-	-	-	-	-	-	-
F CONSTRUÇÃO	11	11	-	-	-	-	-	-
G COMÉRCIO	86	32	54	-	-	-	-	-
50 Comércio, manutenção e reparação de veículos	16	6	10	-	-	-	-	-
51 Comércio por grosso e agentes do comércio	44	-	44	-	-	-	-	-
52 Comércio a retalho, reparação de bens pessoais	26	26	-	-	-	-	-	-
H ALOJAMENTO E RESTAURAÇÃO	20	20	-	-	-	-	-	-
I TRANSPORTES E COMUNICAÇÕES	-	-	-	-	-	-	-	-
60/63 Transportes terrestres, agentes de viagem	-	-	-	-	-	-	-	-
64 Correios e telecomunicações	-	-	-	-	-	-	-	-
J ACTIVIDADES FINANCEIRAS	-	-	-	-	-	-	-	-
65 Intermediação financeira	-	-	-	-	-	-	-	-
66 Seguros e fundos de pensões	-	-	-	-	-	-	-	-
67 Actividades auxiliares de intermediação financeira	-	-	-	-	-	-	-	-
K ACTIVIDADES IMOBILIÁRIAS	-	-	-	-	-	-	-	-
70 Actividades imobiliárias	-	-	-	-	-	-	-	-
71 Aluguer de máquinas e de equipamentos	-	-	-	-	-	-	-	-
72 Actividades informáticas e conexas	-	-	-	-	-	-	-	-
74 Outros serviços prestados às empresas	-	-	-	-	-	-	-	-
L SEGURANÇA SOCIAL	7	7	-	-	-	-	-	-
M EDUCAÇÃO	-	-	-	-	-	-	-	-
N SAÚDE E ACÇÃO SOCIAL	44	-	15	29	-	-	-	-
O OUTROS SERVIÇOS COLECTIVOS	8	8	-	-	-	-	-	-
90 Saneamento e higiene pública	-	-	-	-	-	-	-	-
91 Actividades associativas diversas	8	8	-	-	-	-	-	-
92 Actividades recreativas	-	-	-	-	-	-	-	-
93 Outras actividades de serviços	-	-	-	-	-	-	-	-

NÚMERO DE ESTABELECIMENTOS, POR ACTIVIDADES, SEGUNDO A DIMENSÃO DO ESTABELECIMENTO, NO CONCELHO DO NORDESTE	QUADRO 101
--	-------------------

DIMENSÃO (Pessoas)	TOTAL	< 10	10 a 19	20 a 49	50 a 99	100 a 199	200 a 499	500 e +
ACTIVIDADES (CAE - Rev. 2)								
TOTAL	81	76	4	1	-	-	-	-
A AGRICULTURA, CAÇA, SILVICULTURA	25	25	-	-	-	-	-	-
B PESCA	-	-	-	-	-	-	-	-
C INDÚSTRIAS EXTRACTIVAS	-	-	-	-	-	-	-	-
D INDÚSTRIAS TRANSFORMADORAS	8	8	-	-	-	-	-	-
DA Alimentares, das bebidas e do tabaco	3	3	-	-	-	-	-	-
DB Têxtil	1	1	-	-	-	-	-	-
DC Indústria do couro	-	-	-	-	-	-	-	-
DD Indústria da madeira e da cortiça	4	4	-	-	-	-	-	-
DE Pasta de papel e cartão	-	-	-	-	-	-	-	-
DG Produtos químicos, fibras sintéticas ou artificiais	-	-	-	-	-	-	-	-
DH Artigos de borracha e matérias plásticas	-	-	-	-	-	-	-	-
DI Outros produtos minerais não metálicos	-	-	-	-	-	-	-	-
DJ Metalúrgicas de base e produtos metálicos	-	-	-	-	-	-	-	-
DK Fabricação de máquinas	-	-	-	-	-	-	-	-
DL Fabricação de equipamento eléctrico e de óptica	-	-	-	-	-	-	-	-
DM Fabricação de material de transporte	-	-	-	-	-	-	-	-
DN Outras indústrias transformadoras	-	-	-	-	-	-	-	-
E ELECTRICIDADE, GÁS E ÁGUA	-	-	-	-	-	-	-	-
F CONSTRUÇÃO	3	3	-	-	-	-	-	-
G COMÉRCIO	22	19	3	-	-	-	-	-
50 Comércio, manutenção e reparação de veículos	2	1	1	-	-	-	-	-
51 Comércio por grosso e agentes do comércio	5	3	2	-	-	-	-	-
52 Comércio a retalho, reparação de bens pessoais	15	15	-	-	-	-	-	-
H ALOJAMENTO E RESTAURAÇÃO	8	8	-	-	-	-	-	-
I TRANSPORTES E COMUNICAÇÕES	2	2	-	-	-	-	-	-
60/63 Transportes terrestres, agentes de viagem	-	-	-	-	-	-	-	-
64 Correios e telecomunicações	2	2	-	-	-	-	-	-
J ACTIVIDADES FINANCEIRAS	5	5	-	-	-	-	-	-
65 Intermediação financeira	4	4	-	-	-	-	-	-
66 Seguros e fundos de pensões	1	1	-	-	-	-	-	-
67 Actividades auxiliares de intermediação financeira	-	-	-	-	-	-	-	-
K ACTIVIDADES IMOBILIÁRIAS	-	-	-	-	-	-	-	-
70 Actividades imobiliárias	-	-	-	-	-	-	-	-
71 Aluguer de máquinas e de equipamentos	-	-	-	-	-	-	-	-
72 Actividades informáticas e conexas	-	-	-	-	-	-	-	-
74 Outros serviços prestados às empresas	-	-	-	-	-	-	-	-
L SEGURANÇA SOCIAL	1	1	-	-	-	-	-	-
M EDUCAÇÃO	1	1	-	-	-	-	-	-
N SAÚDE E ACÇÃO SOCIAL	2	-	1	1	-	-	-	-
O OUTROS SERVIÇOS COLECTIVOS	4	4	-	-	-	-	-	-
90 Saneamento e higiene pública	-	-	-	-	-	-	-	-
91 Actividades associativas diversas	4	4	-	-	-	-	-	-
92 Actividades recreativas	-	-	-	-	-	-	-	-
93 Outras actividades de serviços	-	-	-	-	-	-	-	-

NÚMERO DE PESSOAS AO SERVIÇO NOS ESTABELECIMENTOS, POR ACTIVIDADES, SEGUNDO A DIMENSÃO DO ESTABELECIMENTO, NO CONCELHO DO NORDESTE							QUADRO 102	
DIMENSÃO (Pessoas)	TOTAL	< 10	10 a 19	20 a 49	50 a 99	100 a 199	200 a 499	500 e +
ACTIVIDADES (CAE - Rev. 2)								
TOTAL	263	190	52	21	-	-	-	-
A AGRICULTURA, CAÇA, SILVICULTURA	32	32	-	-	-	-	-	-
B PESCA	-	-	-	-	-	-	-	-
C INDÚSTRIAS EXTRACTIVAS	-	-	-	-	-	-	-	-
D INDÚSTRIAS TRANSFORMADORAS	26	26	-	-	-	-	-	-
DA Alimentares, das bebidas e do tabaco	11	11	-	-	-	-	-	-
DB Têxtil	2	2	-	-	-	-	-	-
DC Indústria do couro	-	-	-	-	-	-	-	-
DD Indústria da madeira e da cortiça	13	13	-	-	-	-	-	-
DE Pasta de papel e cartão	-	-	-	-	-	-	-	-
DG Produtos químicos, fibras sintéticas ou artificiais	-	-	-	-	-	-	-	-
DH Artigos de borracha e matérias plásticas	-	-	-	-	-	-	-	-
DI Outros produtos minerais não metálicos	-	-	-	-	-	-	-	-
DJ Metalúrgicas de base e produtos metálicos	-	-	-	-	-	-	-	-
DK Fabricação de máquinas	-	-	-	-	-	-	-	-
DL Fabricação de equipamento eléctrico e de óptica	-	-	-	-	-	-	-	-
DM Fabricação de material de transporte	-	-	-	-	-	-	-	-
DN Outras indústrias transformadoras	-	-	-	-	-	-	-	-
E ELECTRICIDADE, GÁS E ÁGUA	-	-	-	-	-	-	-	-
F CONSTRUÇÃO	11	11	-	-	-	-	-	-
G COMÉRCIO	97	60	37	-	-	-	-	-
50 Comércio, manutenção e reparação de veículos	16	6	10	-	-	-	-	-
51 Comércio por grosso e agentes do comércio	45	18	27	-	-	-	-	-
52 Comércio a retalho, reparação de bens pessoais	36	36	-	-	-	-	-	-
H ALOJAMENTO E RESTAURAÇÃO	20	20	-	-	-	-	-	-
I TRANSPORTES E COMUNICAÇÕES	5	5	-	-	-	-	-	-
60/63 Transportes terrestres, agentes de viagem	-	-	-	-	-	-	-	-
64 Correios e telecomunicações	5	5	-	-	-	-	-	-
J ACTIVIDADES FINANCEIRAS	20	20	-	-	-	-	-	-
65 Intermediação financeira	19	19	-	-	-	-	-	-
66 Seguros e fundos de pensões	1	1	-	-	-	-	-	-
67 Actividades auxiliares de intermediação financeira	-	-	-	-	-	-	-	-
K ACTIVIDADES IMOBILIÁRIAS	-	-	-	-	-	-	-	-
70 Actividades imobiliárias	-	-	-	-	-	-	-	-
71 Aluguer de máquinas e de equipamentos	-	-	-	-	-	-	-	-
72 Actividades informáticas e conexas	-	-	-	-	-	-	-	-
74 Outros serviços prestados às empresas	-	-	-	-	-	-	-	-
L SEGURANÇA SOCIAL	7	7	-	-	-	-	-	-
M EDUCAÇÃO	1	1	-	-	-	-	-	-
N SAÚDE E ACÇÃO SOCIAL	36	-	15	21	-	-	-	-
O OUTROS SERVIÇOS COLECTIVOS	8	8	-	-	-	-	-	-
90 Saneamento e higiene pública	-	-	-	-	-	-	-	-
91 Actividades associativas diversas	8	8	-	-	-	-	-	-
92 Actividades recreativas	-	-	-	-	-	-	-	-
93 Outras actividades de serviços	-	-	-	-	-	-	-	-

NÚMERO DE EMPRESAS, POR ACTIVIDADES, SEGUNDO OS ESCALÕES DE VOLUME DE VENDAS DA EMPRESA, NO CONCELHO DO NORDESTE

QUADRO 103

ESCALÕES (Milhares de contos)	TOTAL	< 10	10 a 29	30 a 99	100 a 199	200 a 999	1.000 a 4.999	5.000 a 99.999	100.000 e +	Ignorado
ACTIVIDADES (CAE - Rev. 2)										
TOTAL	64	30
A AGRICULTURA, CAÇA, SILVICULTURA	24	4	2	-	-	-	-	-	-	18
B PESCA	-	-	-	-	-	-	-	-	-	-
C INDÚSTRIAS EXTRACTIVAS	-	-	-	-	-	-	-	-	-	-
D INDÚSTRIAS TRANSFORMADORAS	7	1	3	1	-	-	-	-	-	2
E ELECTRICIDADE, GÁS E ÁGUA	-	-	-	-	-	-	-	-	-	-
F CONSTRUÇÃO	3	-	-	1	1	-	-	-	-	1
G COMÉRCIO	16	1	4	4	1	3	-	-	-	3
H ALOJAMENTO E RESTAURAÇÃO	7	2	3	-	-	-	-	-	-	2
I TRANSPORTES E COMUNICAÇÕES	-	-	-	-	-	-	-	-	-	-
J ACTIVIDADES FINANCEIRAS	-	-	-	-	-	-	-	-	-	-
K ACTIVIDADES IMOBILIÁRIAS	-	-	-	-	-	-	-	-	-	-
L SEGURANÇA SOCIAL	1	-	-	-	-	-	-	-	-	1
M EDUCAÇÃO	-	-	-	-	-	-	-	-	-	-
N SAÚDE E ACÇÃO SOCIAL	2	1
O OUTROS SERVIÇOS COLECTIVOS	4	-	-	-	-	-	-	-	-	4

NÚMERO DE EMPRESAS, POR ACTIVIDADES, SEGUNDO A ANTIGUIDADE DA EMPRESA, NO CONCELHO DO NORDESTE
QUADRO 104

ANTIGUIDADE (Anos)	TOTAL	< 1	1 a 4	5 a 9	10 a 19	20 a 49	50 e +	Ignorada
ACTIVIDADES (CAE - Rev. 2)								
TOTAL	64	2	11	17	14	7	-	13
A AGRICULTURA, CAÇA, SILVICULTURA	24	-	5	5	4	2	-	8
B PESCA	-	-	-	-	-	-	-	-
C INDÚSTRIAS EXTRACTIVAS	-	-	-	-	-	-	-	-
D INDÚSTRIAS TRANSFORMADORAS	7	1	2	2	1	1	-	-
DA Alimentares, das bebidas e do tabaco	3	-	1	2	-	-	-	-
DB Têxtil	1	1	-	-	-	-	-	-
DC Indústria do couro	-	-	-	-	-	-	-	-
DD Indústria da madeira e da cortiça	3	-	1	-	1	1	-	-
DE Pasta de papel e cartão	-	-	-	-	-	-	-	-
DG Produtos químicos, fibras sintéticas ou artificiais	-	-	-	-	-	-	-	-
DH Artigos de borracha e matérias plásticas	-	-	-	-	-	-	-	-
DI Outros produtos minerais não metálicos	-	-	-	-	-	-	-	-
DJ Metalúrgicas de base e produtos metálicos	-	-	-	-	-	-	-	-
DK Fabricação de máquinas	-	-	-	-	-	-	-	-
DL Fabricação de equipamento eléctrico e de óptica	-	-	-	-	-	-	-	-
DM Fabricação de material de transporte	-	-	-	-	-	-	-	-
DN Outras indústrias transformadoras	-	-	-	-	-	-	-	-
E ELECTRICIDADE, GÁS E ÁGUA	-	-	-	-	-	-	-	-
F CONSTRUÇÃO	3	-	1	2	-	-	-	-
G COMÉRCIO	16	-	3	4	6	2	-	1
50 Comércio, manutenção e reparação de veículos	2	-	-	2	-	-	-	-
51 Comércio por grosso e agentes do comércio	3	-	-	1	1	1	-	-
52 Comércio a retalho, reparação de bens pessoais	11	-	3	1	5	1	-	1
H ALOJAMENTO E RESTAURAÇÃO	7	1	-	4	-	2	-	-
I TRANSPORTES E COMUNICAÇÕES	-	-	-	-	-	-	-	-
60/63 Transportes terrestres, agentes de viagem	-	-	-	-	-	-	-	-
64 Correios e telecomunicações	-	-	-	-	-	-	-	-
J ACTIVIDADES FINANCEIRAS	-	-	-	-	-	-	-	-
65 Intermediação financeira	-	-	-	-	-	-	-	-
66 Seguros e fundos de pensões	-	-	-	-	-	-	-	-
67 Actividades auxiliares de intermediação financeira	-	-	-	-	-	-	-	-
K ACTIVIDADES IMOBILIÁRIAS	-	-	-	-	-	-	-	-
70 Actividades imobiliárias	-	-	-	-	-	-	-	-
71 Aluguer de máquinas e de equipamentos	-	-	-	-	-	-	-	-
72 Actividades informáticas e conexas	-	-	-	-	-	-	-	-
74 Outros serviços prestados às empresas	-	-	-	-	-	-	-	-
L SEGURANÇA SOCIAL	1	-	-	-	-	-	-	1
M EDUCAÇÃO	-	-	-	-	-	-	-	-
N SAÚDE E ACÇÃO SOCIAL	2	-	-	-	-	-	-	2
O OUTROS SERVIÇOS COLECTIVOS	4	-	-	-	3	-	-	1
90 Saneamento e higiene pública	-	-	-	-	-	-	-	-
91 Actividades associativas diversas	4	-	-	-	3	-	-	1
92 Actividades recreativas	-	-	-	-	-	-	-	-
93 Outras actividades de serviços	-	-	-	-	-	-	-	-

ANGRA DO HEROÍSMO

NÚMERO DE EMPRESAS, POR ACTIVIDADES, SEGUNDO A DIMENSÃO DA EMPRESA, NO CONCELHO DE ANGRA DO HEROÍSMO							QUADRO 105	
DIMENSÃO (Pessoas)	TOTAL	< 10	10 a 19	20 a 49	50 a 99	100 a 199	200 a 499	500 e +
ACTIVIDADES (CAE - Rev. 2)								
TOTAL	694	588	70	20	11	5	-	-
A AGRICULTURA, CAÇA, SILVICULTURA	125	124	-	1	-	-	-	-
B PESCA	-	-	-	-	-	-	-	-
C INDÚSTRIAS EXTRACTIVAS	-	-	-	-	-	-	-	-
D INDÚSTRIAS TRANSFORMADORAS	63	40	14	6	1	2	-	-
DA Alimentares, das bebidas e do tabaco	16	6	4	3	1	2	-	-
DB Têxtil	8	5	2	1	-	-	-	-
DC Indústria do couro	-	-	-	-	-	-	-	-
DD Indústria da madeira e da cortiça	11	10	1	-	-	-	-	-
DE Pasta de papel e cartão	7	4	1	2	-	-	-	-
DG Produtos químicos, fibras sintéticas ou artificiais	-	-	-	-	-	-	-	-
DH Artigos de borracha e matérias plásticas	1	1	-	-	-	-	-	-
DI Outros produtos minerais não metálicos	7	4	3	-	-	-	-	-
DJ Metalúrgicas de base e produtos metálicos	11	8	3	-	-	-	-	-
DK Fabricação de máquinas	-	-	-	-	-	-	-	-
DL Fabricação de equipamento eléctrico e de óptica	-	-	-	-	-	-	-	-
DM Fabricação de material de transporte	-	-	-	-	-	-	-	-
DN Outras indústrias transformadoras	2	2	-	-	-	-	-	-
E ELECTRICIDADE, GÁS E ÁGUA	-	-	-	-	-	-	-	-
F CONSTRUÇÃO	42	24	13	3	2	-	-	-
G COMÉRCIO	257	227	21	5	3	1	-	-
50 Comércio, manutenção e reparação de veículos	43	35	2	5	1	-	-	-
51 Comércio por grosso e agentes do comércio	38	28	8	-	1	1	-	-
52 Comércio a retalho, reparação de bens pessoais	176	164	11	-	1	-	-	-
H ALOJAMENTO E RESTAURAÇÃO	71	60	7	3	1	-	-	-
I TRANSPORTES E COMUNICAÇÕES	14	10	2	1	-	1	-	-
60/63 Transportes terrestres, agentes de viagem	14	10	2	1	-	1	-	-
64 Correios e telecomunicações	-	-	-	-	-	-	-	-
J ACTIVIDADES FINANCEIRAS	1	-	-	-	1	-	-	-
65 Intermediação financeira	1	-	-	-	1	-	-	-
66 Seguros e fundos de pensões	-	-	-	-	-	-	-	-
67 Actividades auxiliares de intermediação financeira	-	-	-	-	-	-	-	-
K ACTIVIDADES IMOBILIÁRIAS	25	21	2	-	2	-	-	-
70 Actividades imobiliárias	1	1	-	-	-	-	-	-
71 Aluguer de máquinas e de equipamentos	8	6	2	-	-	-	-	-
72 Actividades informáticas e conexas	1	1	-	-	-	-	-	-
74 Outros serviços prestados às empresas	15	13	-	-	2	-	-	-
L SEGURANÇA SOCIAL	1	-	1	-	-	-	-	-
M EDUCAÇÃO	8	3	4	1	-	-	-	-
N SAÚDE E ACÇÃO SOCIAL	40	35	3	-	1	1	-	-
O OUTROS SERVIÇOS COLECTIVOS	47	44	3	-	-	-	-	-
90 Saneamento e higiene pública	-	-	-	-	-	-	-	-
91 Actividades associativas diversas	23	20	3	-	-	-	-	-
92 Actividades recreativas	13	13	-	-	-	-	-	-
93 Outras actividades de serviços	11	11	-	-	-	-	-	-

NÚMERO DE PESSOAS AO SERVIÇO NAS EMPRESAS, POR ACTIVIDADES, SEGUNDO A DIMENSÃO DA EMPRESA, NO CONCELHO DE ANGRA DO HEROÍSMO							QUADRO 106		
DIMENSÃO (Pessoas)	TOTAL	< 10	10 a 19	20 a 49	50 a 99	100 a 199	200 a 499	500 e +	
ACTIVIDADES (CAE - Rev. 2)									
TOTAL	4 660	1 717	959	546	700	738	-	-	
A AGRICULTURA, CAÇA, SILVICULTURA	217	194	-	23	-	-	-	-	
B PESCA	-	-	-	-	-	-	-	-	
C INDÚSTRIAS EXTRACTIVAS	-	-	-	-	-	-	-	-	
D INDÚSTRIAS TRANSFORMADORAS	905	147	195	155	55	355	-	-	
DA Alimentares, das bebidas e do tabaco	576	34	62	70	55	355	-	-	
DB Têxtil	82	23	27	32	-	-	-	-	
DC Indústria do couro	-	-	-	-	-	-	-	-	
DD Indústria da madeira e da cortiça	32	20	12	-	-	-	-	-	
DE Pasta de papel e cartão	84	16	15	53	-	-	-	-	
DG Produtos químicos, fibras sintéticas ou artificiais	-	-	-	-	-	-	-	-	
DH Artigos de borracha e matérias plásticas	5	5	-	-	-	-	-	-	
DI Outros produtos minerais não metálicos	58	14	44	-	-	-	-	-	
DJ Metalúrgicas de base e produtos metálicos	58	23	35	-	-	-	-	-	
DK Fabricação de máquinas	-	-	-	-	-	-	-	-	
DL Fabricação de equipamento eléctrico e de óptica	-	-	-	-	-	-	-	-	
DM Fabricação de material de transporte	-	-	-	-	-	-	-	-	
DN Outras indústrias transformadoras	10	10	-	-	-	-	-	-	
E ELECTRICIDADE, GÁS E ÁGUA	-	-	-	-	-	-	-	-	
F CONSTRUÇÃO	540	113	173	91	163	-	-	-	
G COMÉRCIO	1 421	711	282	124	198	106	-	-	
50 Comércio, manutenção e reparação de veículos	331	126	25	124	56	-	-	-	
51 Comércio por grosso e agentes do comércio	403	112	111	-	74	106	-	-	
52 Comércio a retalho, reparação de bens pessoais	687	473	146	-	68	-	-	-	
H ALOJAMENTO E RESTAURAÇÃO	477	224	90	108	55	-	-	-	
I TRANSPORTES E COMUNICAÇÕES	219	44	29	20	-	126	-	-	
60/63 Transportes terrestres, agentes de viagem	219	44	29	20	-	126	-	-	
64 Correios e telecomunicações	-	-	-	-	-	-	-	-	
J ACTIVIDADES FINANCEIRAS	71	-	-	-	71	-	-	-	
65 Intermediação financeira	71	-	-	-	71	-	-	-	
66 Seguros e fundos de pensões	-	-	-	-	-	-	-	-	
67 Actividades auxiliares de intermediação financeira	-	-	-	-	-	-	-	-	
K ACTIVIDADES IMOBILIÁRIAS	212	73	32	-	107	-	-	-	
70 Actividades imobiliárias	2	2	-	-	-	-	-	-	
71 Aluguer de máquinas e de equipamentos	52	20	32	-	-	-	-	-	
72 Actividades informáticas e conexas	4	4	-	-	-	-	-	-	
74 Outros serviços prestados às empresas	154	47	-	-	107	-	-	-	
L SEGURANÇA SOCIAL	15	-	15	-	-	-	-	-	
M EDUCAÇÃO	101	13	63	25	-	-	-	-	
N SAÚDE E ACÇÃO SOCIAL	337	90	45	-	51	151	-	-	
O OUTROS SERVIÇOS COLECTIVOS	145	110	35	-	-	-	-	-	
90 Saneamento e higiene pública	-	-	-	-	-	-	-	-	
91 Actividades associativas diversas	87	52	35	-	-	-	-	-	
92 Actividades recreativas	23	23	-	-	-	-	-	-	
93 Outras actividades de serviços	35	35	-	-	-	-	-	-	

NÚMERO DE ESTABELECIMENTOS, POR ACTIVIDADES, SEGUNDO A DIMENSÃO DO ESTABELECIMENTO, NO CONCELHO DE ANGRA DO HEROÍSMO	QUADRO 107
---	-------------------

DIMENSÃO (Pessoas)	TOTAL	< 10	10 a 19	20 a 49	50 a 99	100 a 199	200 a 499	500 e +
ACTIVIDADES (CAE - Rev. 2)								
TOTAL	882	750	80	34	12	6	-	-
A AGRICULTURA, CAÇA, SILVICULTURA	126	125	-	1	-	-	-	-
B PESCA	-	-	-	-	-	-	-	-
C INDÚSTRIAS EXTRACTIVAS	-	-	-	-	-	-	-	-
D INDÚSTRIAS TRANSFORMADORAS	86	57	17	8	3	1	-	-
DA Alimentares, das bebidas e do tabaco	35	20	7	4	3	1	-	-
DB Têxtil	8	5	2	1	-	-	-	-
DC Indústria do couro	-	-	-	-	-	-	-	-
DD Indústria da madeira e da cortiça	11	10	1	-	-	-	-	-
DE Pasta de papel e cartão	7	4	1	2	-	-	-	-
DG Produtos químicos, fibras sintéticas ou artificiais	-	-	-	-	-	-	-	-
DH Artigos de borracha e matérias plásticas	1	1	-	-	-	-	-	-
DI Outros produtos minerais não metálicos	9	5	3	1	-	-	-	-
DJ Metalúrgicas de base e produtos metálicos	12	9	3	-	-	-	-	-
DK Fabricação de máquinas	-	-	-	-	-	-	-	-
DL Fabricação de equipamento eléctrico e de óptica	1	1	-	-	-	-	-	-
DM Fabricação de material de transporte	-	-	-	-	-	-	-	-
DN Outras indústrias transformadoras	2	2	-	-	-	-	-	-
E ELECTRICIDADE, GÁS E ÁGUA	1	-	-	-	-	1	-	-
F CONSTRUÇÃO	53	29	15	4	4	1	-	-
G COMÉRCIO	333	304	20	7	1	1	-	-
50 Comércio, manutenção e reparação de veículos	54	45	4	5	-	-	-	-
51 Comércio por grosso e agentes do comércio	57	45	10	1	1	-	-	-
52 Comércio a retalho, reparação de bens pessoais	222	214	6	1	-	1	-	-
H ALOJAMENTO E RESTAURAÇÃO	85	79	4	1	1	-	-	-
I TRANSPORTES E COMUNICAÇÕES	27	20	2	3	1	1	-	-
60/63 Transportes terrestres, agentes de viagem	20	16	1	2	-	1	-	-
64 Correios e telecomunicações	7	4	1	1	1	-	-	-
J ACTIVIDADES FINANCEIRAS	18	9	7	2	-	-	-	-
65 Intermediação financeira	14	5	7	2	-	-	-	-
66 Seguros e fundos de pensões	4	4	-	-	-	-	-	-
67 Actividades auxiliares de intermediação financeira	-	-	-	-	-	-	-	-
K ACTIVIDADES IMOBILIÁRIAS	38	32	3	-	-	-	-	-
70 Actividades imobiliárias	2	2	-	-	-	-	-	-
71 Aluguer de máquinas e de equipamentos	8	6	2	-	-	-	-	-
72 Actividades informáticas e conexas	1	1	-	-	-	-	-	-
74 Outros serviços prestados às empresas	27	23	1	3	-	-	-	-
L SEGURANÇA SOCIAL	1	-	1	-	-	-	-	-
M EDUCAÇÃO	9	4	3	2	-	-	-	-
N SAÚDE E ACÇÃO SOCIAL	49	39	4	3	2	1	-	-
O OUTROS SERVIÇOS COLECTIVOS	56	52	4	-	-	-	-	-
90 Saneamento e higiene pública	-	-	-	-	-	-	-	-
91 Actividades associativas diversas	28	25	3	-	-	-	-	-
92 Actividades recreativas	16	15	1	-	-	-	-	-
93 Outras actividades de serviços	12	12	-	-	-	-	-	-

NÚMERO DE PESSOAS AO SERVIÇO NOS ESTABELECIMENTOS, POR ACTIVIDADES, SEGUNDO A DIMENSÃO DO ESTABELECIMENTO, NO CONCELHO DE ANGRA DO HEROÍSMO	QUADRO 108
--	-------------------

DIMENSÃO (Pessoas)	TOTAL	< 10	10 a 19	20 a 49	50 a 99	100 a 199	200 a 499	500 e +
ACTIVIDADES (CAE - Rev. 2)								
TOTAL	5 942	2 214	1 087	1 001	741	899	-	-
A AGRICULTURA, CAÇA, SILVICULTURA	216	196	-	20	-	-	-	-
B PESCA	-	-	-	-	-	-	-	-
C INDÚSTRIAS EXTRACTIVAS	-	-	-	-	-	-	-	-
D INDÚSTRIAS TRANSFORMADORAS	947	188	232	206	182	139	-	-
DA Alimentares, das bebidas e do tabaco	586	66	99	100	182	139	-	-
DB Têxtil	82	23	27	32	-	-	-	-
DC Indústria do couro	-	-	-	-	-	-	-	-
DD Indústria da madeira e da cortiça	32	20	12	-	-	-	-	-
DE Pasta de papel e cartão	82	16	15	51	-	-	-	-
DG Produtos químicos, fibras sintéticas ou artificiais	-	-	-	-	-	-	-	-
DH Artigos de borracha e matérias plásticas	5	5	-	-	-	-	-	-
DI Outros produtos minerais não metálicos	88	21	44	23	-	-	-	-
DJ Metalúrgicas de base e produtos metálicos	61	26	35	-	-	-	-	-
DK Fabricação de máquinas	-	-	-	-	-	-	-	-
DL Fabricação de equipamento eléctrico e de óptica	1	1	-	-	-	-	-	-
DM Fabricação de material de transporte	-	-	-	-	-	-	-	-
DN Outras indústrias transformadoras	10	10	-	-	-	-	-	-
E ELECTRICIDADE, GÁS E ÁGUA	163	-	-	-	-	163	-	-
F CONSTRUÇÃO	913	136	205	112	266	194	-	-
G COMÉRCIO	1 593	888	250	214	69	172	-	-
50 Comércio, manutenção e reparação de veículos	334	149	53	132	-	-	-	-
51 Comércio por grosso e agentes do comércio	388	158	126	35	69	-	-	-
52 Comércio a retalho, reparação de bens pessoais	871	581	71	47	-	172	-	-
H ALOJAMENTO E RESTAURAÇÃO	462	314	48	45	55	-	-	-
I TRANSPORTES E COMUNICAÇÕES	376	89	28	83	50	126	-	-
60/63 Transportes terrestres, agentes de viagem	254	71	14	43	-	126	-	-
64 Correios e telecomunicações	122	18	14	40	50	-	-	-
J ACTIVIDADES FINANCEIRAS	198	43	103	52	-	-	-	-
65 Intermediação financeira	182	27	103	52	-	-	-	-
66 Seguros e fundos de pensões	16	16	-	-	-	-	-	-
67 Actividades auxiliares de intermediação financeira	-	-	-	-	-	-	-	-
K ACTIVIDADES IMOBILIÁRIAS	264	102	47	115	-	-	-	-
70 Actividades imobiliárias	4	4	-	-	-	-	-	-
71 Aluguer de máquinas e de equipamentos	48	20	28	-	-	-	-	-
72 Actividades informáticas e conexas	2	2	-	-	-	-	-	-
74 Outros serviços prestados às empresas	210	76	19	115	-	-	-	-
L SEGURANÇA SOCIAL	15	-	15	-	-	-	-	-
M EDUCAÇÃO	136	22	47	67	-	-	-	-
N SAÚDE E ACÇÃO SOCIAL	485	110	64	87	119	105	-	-
O OUTROS SERVIÇOS COLECTIVOS	174	126	48	-	-	-	-	-
90 Saneamento e higiene pública	-	-	-	-	-	-	-	-
91 Actividades associativas diversas	95	60	35	-	-	-	-	-
92 Actividades recreativas	44	31	12	-	-	-	-	-
93 Outras actividades de serviços	35	35	-	-	-	-	-	-

NÚMERO DE EMPRESAS, POR ACTIVIDADES, SEGUNDO OS ESCALÕES DE VOLUME DE VENDAS DA EMPRESA, NO CONCELHO DE ANGRA DO HEROÍSMO

QUADRO 109

ESCALÕES (Milhares de contos)	TOTAL	< 10	10 a 29	30 a 99	100	200	1.000	5.000	100.000	Ignorado
					a 199	a 999	a 4.999	a 99.999	e +	
ACTIVIDADES (CAE - Rev. 2)										
TOTAL	694	153
A AGRICULTURA, CAÇA, SILVICULTURA	125	25	12	8	1	1	-	-	-	78
B PESCA	-	-	-	-	-	-	-	-	-	-
C INDÚSTRIAS EXTRACTIVAS	-	-	-	-	-	-	-	-	-	-
D INDÚSTRIAS TRANSFORMADORAS	63	16	11	21	6	3	-	-	-	6
E ELECTRICIDADE, GÁS E ÁGUA	-	-	-	-	-	-	-	-	-	-
F CONSTRUÇÃO	42	7	18	6	1	3	-	-	-	7
G COMÉRCIO	257	30	59	84	31	24	5	-	-	24
H ALOJAMENTO E RESTAURAÇÃO	71	15	25	16	4	2	-	-	-	9
I TRANSPORTES E COMUNICAÇÕES	14	1	2	5	-	5	1	-	-	-
J ACTIVIDADES FINANCEIRAS	1	-
K ACTIVIDADES IMOBILIÁRIAS	25	7	7	7	1	1	-	-	-	2
L SEGURANÇA SOCIAL	1	-	-	-	-	-	-	-	-	1
M EDUCAÇÃO	8	1	2	2	1	-	-	-	-	2
N SAÚDE E ACÇÃO SOCIAL	40	15	8	6	-	-	-	-	-	11
O OUTROS SERVIÇOS COLECTIVOS	47	17	7	8	1	1	-	-	-	13

NÚMERO DE EMPRESAS, POR ACTIVIDADES, SEGUNDO A ANTIGUIDADE DA EMPRESA, NO CONCELHO DE ANGRA DO HEROÍSMO
QUADRO 110

ANTIGUIDADE (Anos)	TOTAL	< 1	1 a 4	5 a 9	10 a 19	20 a 49	50 e +	Ignorada
ACTIVIDADES (CAE - Rev. 2)								
TOTAL	694	19	151	176	192	118	24	14
A AGRICULTURA, CAÇA, SILVICULTURA	125	5	28	32	33	21	1	5
B PESCA	-	-	-	-	-	-	-	-
C INDÚSTRIAS EXTRACTIVAS	-	-	-	-	-	-	-	-
D INDÚSTRIAS TRANSFORMADORAS	63	1	10	14	20	12	5	1
DA Alimentares, das bebidas e do tabaco	16	1	-	4	6	3	2	-
DB Têxtil	8	-	-	3	3	1	1	-
DC Indústria do couro	-	-	-	-	-	-	-	-
DD Indústria da madeira e da cortiça	11	-	2	1	5	2	-	1
DE Pasta de papel e cartão	7	-	1	2	-	2	2	-
DG Produtos químicos, fibras sintéticas ou artificiais	-	-	-	-	-	-	-	-
DH Artigos de borracha e matérias plásticas	1	-	-	-	-	1	-	-
DI Outros produtos minerais não metálicos	7	-	2	1	2	2	-	-
DJ Metalúrgicas de base e produtos metálicos	11	-	4	2	4	1	-	-
DK Fabricação de máquinas	-	-	-	-	-	-	-	-
DL Fabricação de equipamento eléctrico e de óptica	-	-	-	-	-	-	-	-
DM Fabricação de material de transporte	-	-	-	-	-	-	-	-
DN Outras indústrias transformadoras	2	-	1	1	-	-	-	-
E ELECTRICIDADE, GÁS E ÁGUA	-	-	-	-	-	-	-	-
F CONSTRUÇÃO	42	3	13	13	9	2	-	2
G COMÉRCIO	257	6	64	55	83	41	4	4
50 Comércio, manutenção e reparação de veículos	43	1	7	6	22	4	1	2
51 Comércio por grosso e agentes do comércio	38	-	8	8	15	7	-	-
52 Comércio a retalho, reparação de bens pessoais	176	5	49	41	46	30	3	2
H ALOJAMENTO E RESTAURAÇÃO	71	4	17	18	19	12	-	1
I TRANSPORTES E COMUNICAÇÕES	14	-	3	4	2	4	1	-
60/63 Transportes terrestres, agentes de viagem	14	-	3	4	2	4	1	-
64 Correios e telecomunicações	-	-	-	-	-	-	-	-
J ACTIVIDADES FINANCEIRAS	1	-	-	-	-	-	1	-
65 Intermediação financeira	1	-	-	-	-	-	1	-
66 Seguros e fundos de pensões	-	-	-	-	-	-	-	-
67 Actividades auxiliares de intermediação financeira	-	-	-	-	-	-	-	-
K ACTIVIDADES IMOBILIÁRIAS	25	-	5	13	6	1	-	-
70 Actividades imobiliárias	1	-	1	-	-	-	-	-
71 Aluguer de máquinas e de equipamentos	8	-	1	4	2	1	-	-
72 Actividades informáticas e conexas	1	-	1	-	-	-	-	-
74 Outros serviços prestados às empresas	15	-	2	9	4	-	-	-
L SEGURANÇA SOCIAL	1	-	-	-	-	-	1	-
M EDUCAÇÃO	8	-	-	2	3	3	-	-
N SAÚDE E ACÇÃO SOCIAL	40	-	5	18	6	6	5	-
O OUTROS SERVIÇOS COLECTIVOS	47	-	6	7	11	16	6	1
90 Saneamento e higiene pública	-	-	-	-	-	-	-	-
91 Actividades associativas diversas	23	-	1	2	3	13	3	1
92 Actividades recreativas	13	-	1	3	4	2	3	-
93 Outras actividades de serviços	11	-	4	2	4	1	-	-

PRAIA DA VITÓRIA

NÚMERO DE EMPRESAS, POR ACTIVIDADES, SEGUNDO A DIMENSÃO DA EMPRESA, NO CONCELHO DA PRAIA DA VITÓRIA							QUADRO 111		
DIMENSÃO (Pessoas)	TOTAL	< 10	10 a 19	20 a 49	50 a 99	100 a 199	200 a 499	500 e +	
ACTIVIDADES (CAE - Rev. 2)									
TOTAL	278	238	21	16	2	1	-	-	
A AGRICULTURA, CAÇA, SILVICULTURA	52	52	-	-	-	-	-	-	
B PESCA	-	-	-	-	-	-	-	-	
C INDÚSTRIAS EXTRACTIVAS	1	-	1	-	-	-	-	-	
D INDÚSTRIAS TRANSFORMADORAS	26	19	2	4	1	-	-	-	
DA Alimentares, das bebidas e do tabaco	9	7	-	2	-	-	-	-	
DB Têxtil	-	-	-	-	-	-	-	-	
DC Indústria do couro	-	-	-	-	-	-	-	-	
DD Indústria da madeira e da cortiça	6	5	1	-	-	-	-	-	
DE Pasta de papel e cartão	-	-	-	-	-	-	-	-	
DG Produtos químicos, fibras sintéticas ou artificiais	-	-	-	-	-	-	-	-	
DH Artigos de borracha e matérias plásticas	-	-	-	-	-	-	-	-	
DI Outros produtos minerais não metálicos	3	1	-	1	1	-	-	-	
DJ Metalúrgicas de base e produtos metálicos	5	3	1	1	-	-	-	-	
DK Fabricação de máquinas	-	-	-	-	-	-	-	-	
DL Fabricação de equipamento eléctrico e de óptica	-	-	-	-	-	-	-	-	
DM Fabricação de material de transporte	1	1	-	-	-	-	-	-	
DN Outras indústrias transformadoras	2	2	-	-	-	-	-	-	
E ELECTRICIDADE, GÁS E ÁGUA	-	-	-	-	-	-	-	-	
F CONSTRUÇÃO	13	6	4	2	-	1	-	-	
G COMÉRCIO	99	90	6	2	1	-	-	-	
50 Comércio, manutenção e reparação de veículos	12	11	1	-	-	-	-	-	
51 Comércio por grosso e agentes do comércio	11	9	1	1	-	-	-	-	
52 Comércio a retalho, reparação de bens pessoais	76	70	4	1	1	-	-	-	
H ALOJAMENTO E RESTAURAÇÃO	40	39	1	-	-	-	-	-	
I TRANSPORTES E COMUNICAÇÕES	4	1	-	3	-	-	-	-	
60/63 Transportes terrestres, agentes de viagem	4	1	-	3	-	-	-	-	
64 Correios e telecomunicações	-	-	-	-	-	-	-	-	
J ACTIVIDADES FINANCEIRAS	-	-	-	-	-	-	-	-	
65 Intermediação financeira	-	-	-	-	-	-	-	-	
66 Seguros e fundos de pensões	-	-	-	-	-	-	-	-	
67 Actividades auxiliares de intermediação financeira	-	-	-	-	-	-	-	-	
K ACTIVIDADES IMOBILIÁRIAS	16	11	4	1	-	-	-	-	
70 Actividades imobiliárias	2	2	-	-	-	-	-	-	
71 Aluguer de máquinas e de equipamentos	1	1	-	-	-	-	-	-	
72 Actividades informáticas e conexas	-	-	-	-	-	-	-	-	
74 Outros serviços prestados às empresas	13	8	4	1	-	-	-	-	
L SEGURANÇA SOCIAL	1	-	1	-	-	-	-	-	
M EDUCAÇÃO	2	-	1	1	-	-	-	-	
N SAÚDE E ACÇÃO SOCIAL	6	5	-	1	-	-	-	-	
O OUTROS SERVIÇOS COLECTIVOS	18	15	1	2	-	-	-	-	
90 Saneamento e higiene pública	-	-	-	-	-	-	-	-	
91 Actividades associativas diversas	10	10	-	-	-	-	-	-	
92 Actividades recreativas	3	1	-	2	-	-	-	-	
93 Outras actividades de serviços	5	4	1	-	-	-	-	-	

NÚMERO DE PESSOAS AO SERVIÇO NAS EMPRESAS, POR ACTIVIDADES, SEGUNDO A DIMENSÃO DA EMPRESA, NO CONCELHO DA PRAIA DA VITÓRIA **QUADRO 112**

DIMENSÃO (Pessoas)	TOTAL	< 10	10 a 19	20 a 49	50 a 99	100 a 199	200 a 499	500 e +
ACTIVIDADES (CAE - Rev. 2)								
TOTAL	1 577	642	275	447	108	105	-	-
A AGRICULTURA, CAÇA, SILVICULTURA	75	75	-	-	-	-	-	-
B PESCA	-	-	-	-	-	-	-	-
C INDÚSTRIAS EXTRACTIVAS	13	-	13	-	-	-	-	-
D INDÚSTRIAS TRANSFORMADORAS	246	66	23	101	56	-	-	-
DA Alimentares, das bebidas e do tabaco	85	30	-	55	-	-	-	-
DB Têxtil	-	-	-	-	-	-	-	-
DC Indústria do couro	-	-	-	-	-	-	-	-
DD Indústria da madeira e da cortiça	22	9	13	-	-	-	-	-
DE Pasta de papel e cartão	-	-	-	-	-	-	-	-
DG Produtos químicos, fibras sintéticas ou artificiais	-	-	-	-	-	-	-	-
DH Artigos de borracha e matérias plásticas	-	-	-	-	-	-	-	-
DI Outros produtos minerais não metálicos	79	3	-	20	56	-	-	-
DJ Metalúrgicas de base e produtos metálicos	52	16	10	26	-	-	-	-
DK Fabricação de máquinas	-	-	-	-	-	-	-	-
DL Fabricação de equipamento eléctrico e de óptica	-	-	-	-	-	-	-	-
DM Fabricação de material de transporte	1	1	-	-	-	-	-	-
DN Outras indústrias transformadoras	7	7	-	-	-	-	-	-
E ELECTRICIDADE, GÁS E ÁGUA	-	-	-	-	-	-	-	-
F CONSTRUÇÃO	264	32	58	69	-	105	-	-
G COMÉRCIO	451	256	81	62	52	-	-	-
50 Comércio, manutenção e reparação de veículos	41	31	10	-	-	-	-	-
51 Comércio por grosso e agentes do comércio	71	34	17	20	-	-	-	-
52 Comércio a retalho, reparação de bens pessoais	339	191	54	42	52	-	-	-
H ALOJAMENTO E RESTAURAÇÃO	140	130	10	-	-	-	-	-
I TRANSPORTES E COMUNICAÇÕES	75	7	-	68	-	-	-	-
60/63 Transportes terrestres, agentes de viagem	75	7	-	68	-	-	-	-
64 Correios e telecomunicações	-	-	-	-	-	-	-	-
J ACTIVIDADES FINANCEIRAS	-	-	-	-	-	-	-	-
65 Intermediação financeira	-	-	-	-	-	-	-	-
66 Seguros e fundos de pensões	-	-	-	-	-	-	-	-
67 Actividades auxiliares de intermediação financeira	-	-	-	-	-	-	-	-
K ACTIVIDADES IMOBILIÁRIAS	107	29	58	20	-	-	-	-
70 Actividades imobiliárias	2	2	-	-	-	-	-	-
71 Aluguer de máquinas e de equipamentos	2	2	-	-	-	-	-	-
72 Actividades informáticas e conexas	-	-	-	-	-	-	-	-
74 Outros serviços prestados às empresas	103	25	58	20	-	-	-	-
L SEGURANÇA SOCIAL	10	-	10	-	-	-	-	-
M EDUCAÇÃO	33	-	10	23	-	-	-	-
N SAÚDE E ACÇÃO SOCIAL	47	16	-	31	-	-	-	-
O OUTROS SERVIÇOS COLECTIVOS	116	31	12	73	-	-	-	-
90 Saneamento e higiene pública	-	-	-	-	-	-	-	-
91 Actividades associativas diversas	22	22	-	-	-	-	-	-
92 Actividades recreativas	75	2	-	73	-	-	-	-
93 Outras actividades de serviços	19	7	12	-	-	-	-	-

NÚMERO DE ESTABELECIMENTOS, POR ACTIVIDADES, SEGUNDO A DIMENSÃO DO ESTABELECIMENTO, NO CONCELHO DA PRAIA DA VITÓRIA	QUADRO 113
--	-------------------

DIMENSÃO (Pessoas)	TOTAL	< 10	10 a 19	20 a 49	50 a 99	100 a 199	200 a 499	500 e +
ACTIVIDADES (CAE - Rev. 2)								
TOTAL	358	307	31	17	1	2	-	-
A AGRICULTURA, CAÇA, SILVICULTURA	53	53	-	-	-	-	-	-
B PESCA	-	-	-	-	-	-	-	-
C INDÚSTRIAS EXTRACTIVAS	1	-	1	-	-	-	-	-
D INDÚSTRIAS TRANSFORMADORAS	41	32	5	4	-	-	-	-
DA Alimentares, das bebidas e do tabaco	22	20	-	2	-	-	-	-
DB Têxtil	-	-	-	-	-	-	-	-
DC Indústria do couro	-	-	-	-	-	-	-	-
DD Indústria da madeira e da cortiça	6	5	1	-	-	-	-	-
DE Pasta de papel e cartão	-	-	-	-	-	-	-	-
DG Produtos químicos, fibras sintéticas ou artificiais	-	-	-	-	-	-	-	-
DH Artigos de borracha e matérias plásticas	-	-	-	-	-	-	-	-
DI Outros produtos minerais não metálicos	5	1	3	1	-	-	-	-
DJ Metalúrgicas de base e produtos metálicos	5	3	1	1	-	-	-	-
DK Fabricação de máquinas	-	-	-	-	-	-	-	-
DL Fabricação de equipamento eléctrico e de óptica	-	-	-	-	-	-	-	-
DM Fabricação de material de transporte	1	1	-	-	-	-	-	-
DN Outras indústrias transformadoras	2	2	-	-	-	-	-	-
E ELECTRICIDADE, GÁS E ÁGUA	-	-	-	-	-	-	-	-
F CONSTRUÇÃO	20	10	6	2	-	2	-	-
G COMÉRCIO	124	116	7	1	-	-	-	-
50 Comércio, manutenção e reparação de veículos	15	15	-	-	-	-	-	-
51 Comércio por grosso e agentes do comércio	15	13	1	1	-	-	-	-
52 Comércio a retalho, reparação de bens pessoais	94	88	6	-	-	-	-	-
H ALOJAMENTO E RESTAURAÇÃO	43	41	2	-	-	-	-	-
I TRANSPORTES E COMUNICAÇÕES	12	6	1	4	1	-	-	-
60/63 Transportes terrestres, agentes de viagem	10	6	-	3	1	-	-	-
64 Correios e telecomunicações	2	-	1	1	-	-	-	-
J ACTIVIDADES FINANCEIRAS	13	12	1	-	-	-	-	-
65 Intermediação financeira	11	10	1	-	-	-	-	-
66 Seguros e fundos de pensões	2	2	-	-	-	-	-	-
67 Actividades auxiliares de intermediação financeira	-	-	-	-	-	-	-	-
K ACTIVIDADES IMOBILIÁRIAS	21	15	5	1	-	-	-	-
70 Actividades imobiliárias	2	2	-	-	-	-	-	-
71 Aluguer de máquinas e de equipamentos	1	1	-	-	-	-	-	-
72 Actividades informáticas e conexas	-	-	-	-	-	-	-	-
74 Outros serviços prestados às empresas	18	12	5	1	-	-	-	-
L SEGURANÇA SOCIAL	1	-	1	-	-	-	-	-
M EDUCAÇÃO	4	2	1	1	-	-	-	-
N SAÚDE E ACÇÃO SOCIAL	7	5	-	2	-	-	-	-
O OUTROS SERVIÇOS COLECTIVOS	18	15	1	2	-	-	-	-
90 Saneamento e higiene pública	-	-	-	-	-	-	-	-
91 Actividades associativas diversas	10	10	-	-	-	-	-	-
92 Actividades recreativas	3	1	-	2	-	-	-	-
93 Outras actividades de serviços	5	4	1	-	-	-	-	-

NÚMERO DE PESSOAS AO SERVIÇO NOS ESTABELECIMENTOS, POR ACTIVIDADES, SEGUNDO A DIMENSÃO DO ESTABELECIMENTO, NO CONCELHO DA PRAIA DA VITÓRIA	QUADRO 114
---	-------------------

DIMENSÃO (Pessoas)	TOTAL	< 10	10 a 19	20 a 49	50 a 99	100 a 199	200 a 499	500 e +
ACTIVIDADES (CAE - Rev. 2)								
TOTAL	2 012	840	414	465	75	218	-	-
A AGRICULTURA, CAÇA, SILVICULTURA	76	76	-	-	-	-	-	-
B PESCA	-	-	-	-	-	-	-	-
C INDÚSTRIAS EXTRACTIVAS	13	-	13	-	-	-	-	-
D INDÚSTRIAS TRANSFORMADORAS	265	92	72	101	-	-	-	-
DA Alimentares, das bebidas e do tabaco	111	56	-	55	-	-	-	-
DB Têxtil	-	-	-	-	-	-	-	-
DC Indústria do couro	-	-	-	-	-	-	-	-
DD Indústria da madeira e da cortiça	22	9	13	-	-	-	-	-
DE Pasta de papel e cartão	-	-	-	-	-	-	-	-
DG Produtos químicos, fibras sintéticas ou artificiais	-	-	-	-	-	-	-	-
DH Artigos de borracha e matérias plásticas	-	-	-	-	-	-	-	-
DI Outros produtos minerais não metálicos	72	3	49	20	-	-	-	-
DJ Metalúrgicas de base e produtos metálicos	52	16	10	26	-	-	-	-
DK Fabricação de máquinas	-	-	-	-	-	-	-	-
DL Fabricação de equipamento eléctrico e de óptica	-	-	-	-	-	-	-	-
DM Fabricação de material de transporte	1	1	-	-	-	-	-	-
DN Outras indústrias transformadoras	7	7	-	-	-	-	-	-
E ELECTRICIDADE, GÁS E ÁGUA	-	-	-	-	-	-	-	-
F CONSTRUÇÃO	430	52	91	69	-	218	-	-
G COMÉRCIO	426	316	90	20	-	-	-	-
50 Comércio, manutenção e reparação de veículos	44	44	-	-	-	-	-	-
51 Comércio por grosso e agentes do comércio	80	44	16	20	-	-	-	-
52 Comércio a retalho, reparação de bens pessoais	302	228	74	-	-	-	-	-
H ALOJAMENTO E RESTAURAÇÃO	157	135	22	-	-	-	-	-
I TRANSPORTES E COMUNICAÇÕES	194	19	10	90	75	-	-	-
60/63 Transportes terrestres, agentes de viagem	162	19	-	68	75	-	-	-
64 Correios e telecomunicações	32	-	10	22	-	-	-	-
J ACTIVIDADES FINANCEIRAS	68	57	11	-	-	-	-	-
65 Intermediação financeira	61	50	11	-	-	-	-	-
66 Seguros e fundos de pensões	7	7	-	-	-	-	-	-
67 Actividades auxiliares de intermediação financeira	-	-	-	-	-	-	-	-
K ACTIVIDADES IMOBILIÁRIAS	130	37	73	20	-	-	-	-
70 Actividades imobiliárias	2	2	-	-	-	-	-	-
71 Aluguer de máquinas e de equipamentos	2	2	-	-	-	-	-	-
72 Actividades informáticas e conexas	-	-	-	-	-	-	-	-
74 Outros serviços prestados às empresas	126	33	73	20	-	-	-	-
L SEGURANÇA SOCIAL	10	-	10	-	-	-	-	-
M EDUCAÇÃO	42	9	10	23	-	-	-	-
N SAÚDE E ACÇÃO SOCIAL	85	16	-	69	-	-	-	-
O OUTROS SERVIÇOS COLECTIVOS	116	31	12	73	-	-	-	-
90 Saneamento e higiene pública	-	-	-	-	-	-	-	-
91 Actividades associativas diversas	22	22	-	-	-	-	-	-
92 Actividades recreativas	75	2	-	73	-	-	-	-
93 Outras actividades de serviços	19	7	12	-	-	-	-	-

NÚMERO DE EMPRESAS, POR ACTIVIDADES, SEGUNDO OS ESCALÕES DE VOLUME DE VENDAS DA EMPRESA, NO CONCELHO DA PRAIA DA VITÓRIA

QUADRO 115

ESCALÕES (Milhares de contos)	TOTAL	< 10	10 a 29	30 a 99	100 a 199	200 a 999	1.000 a 4.999	5.000 a 99.999	100.000 e +	Ignorado
ACTIVIDADES (CAE - Rev. 2)										
TOTAL	278	56
A AGRICULTURA, CAÇA, SILVICULTURA	52	11	11	1	-	1	-	-	-	28
B PESCA	-	-	-	-	-	-	-	-	-	-
C INDÚSTRIAS EXTRACTIVAS	1	-
D INDÚSTRIAS TRANSFORMADORAS	26	9	2	5	4	3	-	-	-	3
E ELECTRICIDADE, GÁS E ÁGUA	-	-	-	-	-	-	-	-	-	-
F CONSTRUÇÃO	13	3	2	3	1	2	-	-	-	2
G COMÉRCIO	99	13	27	35	10	7	-	-	-	7
H ALOJAMENTO E RESTAURAÇÃO	40	9	22	5	-	-	-	-	-	4
I TRANSPORTES E COMUNICAÇÕES	4	-	-	1	2	1	-	-	-	-
J ACTIVIDADES FINANCEIRAS	-	-	-	-	-	-	-	-	-	-
K ACTIVIDADES IMOBILIÁRIAS	16	9	1	3	-	-	-	-	-	3
L SEGURANÇA SOCIAL	1	-
M EDUCAÇÃO	2	-
N SAÚDE E ACÇÃO SOCIAL	6	1	1	-	-	-	-	-	-	4
O OUTROS SERVIÇOS COLECTIVOS	18	6	4	1	2	-	-	-	-	5

NÚMERO DE EMPRESAS, POR ACTIVIDADES, SEGUNDO A ANTIGUIDADE DA EMPRESA, NO CONCELHO DA PRAIA DA VITÓRIA
QUADRO 116

ANTIGUIDADE (Anos)	TOTAL	< 1	1 a 4	5 a 9	10 a 19	20 a 49	50 e +	Ignorada
ACTIVIDADES (CAE - Rev. 2)								
TOTAL	278	8	90	64	68	36	5	7
A AGRICULTURA, CAÇA, SILVICULTURA	52	3	15	14	12	6	-	2
B PESCA	-	-	-	-	-	-	-	-
C INDÚSTRIAS EXTRACTIVAS	1	-	1	-	-	-	-	-
D INDÚSTRIAS TRANSFORMADORAS	26	-	10	7	7	2	-	-
DA Alimentares, das bebidas e do tabaco	9	-	6	-	2	1	-	-
DB Têxtil	-	-	-	-	-	-	-	-
DC Indústria do couro	-	-	-	-	-	-	-	-
DD Indústria da madeira e da cortiça	6	-	1	2	2	1	-	-
DE Pasta de papel e cartão	-	-	-	-	-	-	-	-
DG Produtos químicos, fibras sintéticas ou artificiais	-	-	-	-	-	-	-	-
DH Artigos de borracha e matérias plásticas	-	-	-	-	-	-	-	-
DI Outros produtos minerais não metálicos	3	-	-	2	1	-	-	-
DJ Metalúrgicas de base e produtos metálicos	5	-	2	2	1	-	-	-
DK Fabricação de máquinas	-	-	-	-	-	-	-	-
DL Fabricação de equipamento eléctrico e de óptica	-	-	-	-	-	-	-	-
DM Fabricação de material de transporte	1	-	-	1	-	-	-	-
DN Outras indústrias transformadoras	2	-	1	-	1	-	-	-
E ELECTRICIDADE, GÁS E ÁGUA	-	-	-	-	-	-	-	-
F CONSTRUÇÃO	13	-	4	2	5	1	-	1
G COMÉRCIO	99	3	29	22	26	14	1	4
50 Comércio, manutenção e reparação de veículos	12	-	6	1	3	1	-	1
51 Comércio por grosso e agentes do comércio	11	-	4	3	4	-	-	-
52 Comércio a retalho, reparação de bens pessoais	76	3	19	18	19	13	1	3
H ALOJAMENTO E RESTAURAÇÃO	40	2	17	9	10	1	1	-
I TRANSPORTES E COMUNICAÇÕES	4	-	2	-	1	1	-	-
60/63 Transportes terrestres, agentes de viagem	4	-	2	-	1	1	-	-
64 Correios e telecomunicações	-	-	-	-	-	-	-	-
J ACTIVIDADES FINANCEIRAS	-	-	-	-	-	-	-	-
65 Intermediação financeira	-	-	-	-	-	-	-	-
66 Seguros e fundos de pensões	-	-	-	-	-	-	-	-
67 Actividades auxiliares de intermediação financeira	-	-	-	-	-	-	-	-
K ACTIVIDADES IMOBILIÁRIAS	16	-	8	6	1	1	-	-
70 Actividades imobiliárias	2	-	2	-	-	-	-	-
71 Aluguer de máquinas e de equipamentos	1	-	1	-	-	-	-	-
72 Actividades informáticas e conexas	-	-	-	-	-	-	-	-
74 Outros serviços prestados às empresas	13	-	5	6	1	1	-	-
L SEGURANÇA SOCIAL	1	-	-	-	1	-	-	-
M EDUCAÇÃO	2	-	-	1	1	-	-	-
N SAÚDE E ACÇÃO SOCIAL	6	-	2	2	1	-	1	-
O OUTROS SERVIÇOS COLECTIVOS	18	-	2	1	3	10	2	-
90 Saneamento e higiene pública	-	-	-	-	-	-	-	-
91 Actividades associativas diversas	10	-	-	-	1	8	1	-
92 Actividades recreativas	3	-	-	-	1	1	1	-
93 Outras actividades de serviços	5	-	2	1	1	1	-	-

**SANTA CRUZ
DA
GRACIOSA**

NÚMERO DE EMPRESAS, POR ACTIVIDADES, SEGUNDO A DIMENSÃO DA EMPRESA, NO CONCELHO DE SANTA CRUZ DA GRACIOSA **QUADRO 117**

DIMENSÃO (Pessoas)		TOTAL	< 10	10 a 19	20 a 49	50 a 99	100 a 199	200 a 499	500 e +
ACTIVIDADES (CAE - Rev. 2)									
TOTAL		92	85	4	3	-	-	-	-
A	AGRICULTURA, CAÇA, SILVICULTURA	24	24	-	-	-	-	-	-
B	PESCA	-	-	-	-	-	-	-	-
C	INDÚSTRIAS EXTRACTIVAS	-	-	-	-	-	-	-	-
D	INDÚSTRIAS TRANSFORMADORAS	7	6	1	-	-	-	-	-
DA	Alimentares, das bebidas e do tabaco	3	2	1	-	-	-	-	-
DB	Têxtil	1	1	-	-	-	-	-	-
DC	Indústria do couro	-	-	-	-	-	-	-	-
DD	Indústria da madeira e da cortiça	3	3	-	-	-	-	-	-
DE	Pasta de papel e cartão	-	-	-	-	-	-	-	-
DG	Produtos químicos, fibras sintéticas ou artificiais	-	-	-	-	-	-	-	-
DH	Artigos de borracha e matérias plásticas	-	-	-	-	-	-	-	-
DI	Outros produtos minerais não metálicos	-	-	-	-	-	-	-	-
DJ	Metalúrgicas de base e produtos metálicos	-	-	-	-	-	-	-	-
DK	Fabricação de máquinas	-	-	-	-	-	-	-	-
DL	Fabricação de equipamento eléctrico e de óptica	-	-	-	-	-	-	-	-
DM	Fabricação de material de transporte	-	-	-	-	-	-	-	-
DN	Outras indústrias transformadoras	-	-	-	-	-	-	-	-
E	ELECTRICIDADE, GÁS E ÁGUA	-	-	-	-	-	-	-	-
F	CONSTRUÇÃO	3	-	2	1	-	-	-	-
G	COMÉRCIO	27	26	1	-	-	-	-	-
50	Comércio, manutenção e reparação de veículos	5	5	-	-	-	-	-	-
51	Comércio por grosso e agentes do comércio	2	2	-	-	-	-	-	-
52	Comércio a retalho, reparação de bens pessoais	20	19	1	-	-	-	-	-
H	ALOJAMENTO E RESTAURAÇÃO	11	11	-	-	-	-	-	-
I	TRANSPORTES E COMUNICAÇÕES	4	3	-	1	-	-	-	-
60/63	Transportes terrestres, agentes de viagem	4	3	-	1	-	-	-	-
64	Correios e telecomunicações	-	-	-	-	-	-	-	-
J	ACTIVIDADES FINANCEIRAS	-	-	-	-	-	-	-	-
65	Intermediação financeira	-	-	-	-	-	-	-	-
66	Seguros e fundos de pensões	-	-	-	-	-	-	-	-
67	Actividades auxiliares de intermediação financeira	-	-	-	-	-	-	-	-
K	ACTIVIDADES IMOBILIÁRIAS	3	3	-	-	-	-	-	-
70	Actividades imobiliárias	-	-	-	-	-	-	-	-
71	Aluguer de máquinas e de equipamentos	2	2	-	-	-	-	-	-
72	Actividades informáticas e conexas	-	-	-	-	-	-	-	-
74	Outros serviços prestados às empresas	1	1	-	-	-	-	-	-
L	SEGURANÇA SOCIAL	-	-	-	-	-	-	-	-
M	EDUCAÇÃO	2	2	-	-	-	-	-	-
N	SAÚDE E ACÇÃO SOCIAL	2	1	-	1	-	-	-	-
O	OUTROS SERVIÇOS COLECTIVOS	9	9	-	-	-	-	-	-
90	Saneamento e higiene pública	-	-	-	-	-	-	-	-
91	Actividades associativas diversas	6	6	-	-	-	-	-	-
92	Actividades recreativas	1	1	-	-	-	-	-	-
93	Outras actividades de serviços	2	2	-	-	-	-	-	-

NÚMERO DE PESSOAS AO SERVIÇO NAS EMPRESAS, POR ACTIVIDADES, SEGUNDO A DIMENSÃO DA EMPRESA, NO CONCELHO DE SANTA CRUZ DA GRACIOSA	QUADRO 118
---	-------------------

DIMENSÃO (Pessoas)	TOTAL	< 10	10 a 19	20 a 49	50 a 99	100 a 199	200 a 499	500 e +
ACTIVIDADES (CAE - Rev. 2)								
TOTAL	344	204	46	94	-	-	-	-
A AGRICULTURA, CAÇA, SILVICULTURA	40	40	-	-	-	-	-	-
B PESCA	-	-	-	-	-	-	-	-
C INDÚSTRIAS EXTRACTIVAS	-	-	-	-	-	-	-	-
D INDÚSTRIAS TRANSFORMADORAS	27	11	16	-	-	-	-	-
DA Alimentares, das bebidas e do tabaco	19	3	16	-	-	-	-	-
DB Têxtil	1	1	-	-	-	-	-	-
DC Indústria do couro	-	-	-	-	-	-	-	-
DD Indústria da madeira e da cortiça	7	7	-	-	-	-	-	-
DE Pasta de papel e cartão	-	-	-	-	-	-	-	-
DG Produtos químicos, fibras sintéticas ou artificiais	-	-	-	-	-	-	-	-
DH Artigos de borracha e matérias plásticas	-	-	-	-	-	-	-	-
DI Outros produtos minerais não metálicos	-	-	-	-	-	-	-	-
DJ Metalúrgicas de base e produtos metálicos	-	-	-	-	-	-	-	-
DK Fabricação de máquinas	-	-	-	-	-	-	-	-
DL Fabricação de equipamento eléctrico e de óptica	-	-	-	-	-	-	-	-
DM Fabricação de material de transporte	-	-	-	-	-	-	-	-
DN Outras indústrias transformadoras	-	-	-	-	-	-	-	-
E ELECTRICIDADE, GÁS E ÁGUA	-	-	-	-	-	-	-	-
F CONSTRUÇÃO	47	-	20	27	-	-	-	-
G COMÉRCIO	84	74	10	-	-	-	-	-
50 Comércio, manutenção e reparação de veículos	25	25	-	-	-	-	-	-
51 Comércio por grosso e agentes do comércio	5	5	-	-	-	-	-	-
52 Comércio a retalho, reparação de bens pessoais	54	44	10	-	-	-	-	-
H ALOJAMENTO E RESTAURAÇÃO	29	29	-	-	-	-	-	-
I TRANSPORTES E COMUNICAÇÕES	37	14	-	23	-	-	-	-
60/63 Transportes terrestres, agentes de viagem	37	14	-	23	-	-	-	-
64 Correios e telecomunicações	-	-	-	-	-	-	-	-
J ACTIVIDADES FINANCEIRAS	-	-	-	-	-	-	-	-
65 Intermediação financeira	-	-	-	-	-	-	-	-
66 Seguros e fundos de pensões	-	-	-	-	-	-	-	-
67 Actividades auxiliares de intermediação financeira	-	-	-	-	-	-	-	-
K ACTIVIDADES IMOBILIÁRIAS	3	3	-	-	-	-	-	-
70 Actividades imobiliárias	-	-	-	-	-	-	-	-
71 Aluguer de máquinas e de equipamentos	2	2	-	-	-	-	-	-
72 Actividades informáticas e conexas	-	-	-	-	-	-	-	-
74 Outros serviços prestados às empresas	1	1	-	-	-	-	-	-
L SEGURANÇA SOCIAL	-	-	-	-	-	-	-	-
M EDUCAÇÃO	13	13	-	-	-	-	-	-
N SAÚDE E ACÇÃO SOCIAL	48	4	-	44	-	-	-	-
O OUTROS SERVIÇOS COLECTIVOS	16	16	-	-	-	-	-	-
90 Saneamento e higiene pública	-	-	-	-	-	-	-	-
91 Actividades associativas diversas	12	12	-	-	-	-	-	-
92 Actividades recreativas	1	1	-	-	-	-	-	-
93 Outras actividades de serviços	3	3	-	-	-	-	-	-

NÚMERO DE ESTABELECIMENTOS, POR ACTIVIDADES, SEGUNDO A DIMENSÃO DO ESTABELECIMENTO, NO CONCELHO DE SANTA CRUZ DA GRACIOSA	QUADRO 119
--	-------------------

DIMENSÃO (Pessoas)	TOTAL	< 10	10 a 19	20 a 49	50 a 99	100 a 199	200 a 499	500 e +
ACTIVIDADES (CAE - Rev. 2)								
TOTAL	117	107	7	3	-	-	-	-
A AGRICULTURA, CAÇA, SILVICULTURA	24	24	-	-	-	-	-	-
B PESCA	-	-	-	-	-	-	-	-
C INDÚSTRIAS EXTRACTIVAS	-	-	-	-	-	-	-	-
D INDÚSTRIAS TRANSFORMADORAS	8	6	2	-	-	-	-	-
DA Alimentares, das bebidas e do tabaco	4	2	2	-	-	-	-	-
DB Têxtil	1	1	-	-	-	-	-	-
DC Indústria do couro	-	-	-	-	-	-	-	-
DD Indústria da madeira e da cortiça	3	3	-	-	-	-	-	-
DE Pasta de papel e cartão	-	-	-	-	-	-	-	-
DG Produtos químicos, fibras sintéticas ou artificiais	-	-	-	-	-	-	-	-
DH Artigos de borracha e matérias plásticas	-	-	-	-	-	-	-	-
DI Outros produtos minerais não metálicos	-	-	-	-	-	-	-	-
DJ Metalúrgicas de base e produtos metálicos	-	-	-	-	-	-	-	-
DK Fabricação de máquinas	-	-	-	-	-	-	-	-
DL Fabricação de equipamento eléctrico e de óptica	-	-	-	-	-	-	-	-
DM Fabricação de material de transporte	-	-	-	-	-	-	-	-
DN Outras indústrias transformadoras	-	-	-	-	-	-	-	-
E ELECTRICIDADE, GÁS E ÁGUA	1	-	-	1	-	-	-	-
F CONSTRUÇÃO	6	3	2	1	-	-	-	-
G COMÉRCIO	37	36	1	-	-	-	-	-
50 Comércio, manutenção e reparação de veículos	6	6	-	-	-	-	-	-
51 Comércio por grosso e agentes do comércio	7	7	-	-	-	-	-	-
52 Comércio a retalho, reparação de bens pessoais	24	23	1	-	-	-	-	-
H ALOJAMENTO E RESTAURAÇÃO	11	11	-	-	-	-	-	-
I TRANSPORTES E COMUNICAÇÕES	6	5	1	-	-	-	-	-
60/63 Transportes terrestres, agentes de viagem	4	3	1	-	-	-	-	-
64 Correios e telecomunicações	2	2	-	-	-	-	-	-
J ACTIVIDADES FINANCEIRAS	5	4	1	-	-	-	-	-
65 Intermediação financeira	5	4	1	-	-	-	-	-
66 Seguros e fundos de pensões	-	-	-	-	-	-	-	-
67 Actividades auxiliares de intermediação financeira	-	-	-	-	-	-	-	-
K ACTIVIDADES IMOBILIÁRIAS	4	4	-	-	-	-	-	-
70 Actividades imobiliárias	-	-	-	-	-	-	-	-
71 Aluguer de máquinas e de equipamentos	2	2	-	-	-	-	-	-
72 Actividades informáticas e conexas	-	-	-	-	-	-	-	-
74 Outros serviços prestados às empresas	2	2	-	-	-	-	-	-
L SEGURANÇA SOCIAL	-	-	-	-	-	-	-	-
M EDUCAÇÃO	2	2	-	-	-	-	-	-
N SAÚDE E ACÇÃO SOCIAL	4	3	-	1	-	-	-	-
O OUTROS SERVIÇOS COLECTIVOS	9	9	-	-	-	-	-	-
90 Saneamento e higiene pública	-	-	-	-	-	-	-	-
91 Actividades associativas diversas	6	6	-	-	-	-	-	-
92 Actividades recreativas	1	1	-	-	-	-	-	-
93 Outras actividades de serviços	2	2	-	-	-	-	-	-

NÚMERO DE PESSOAS AO SERVIÇO NOS ESTABELECIMENTOS, POR ACTIVIDADES, SEGUNDO A DIMENSÃO DO ESTABELECIMENTO, NO CONCELHO DE SANTA CRUZ DA GRACIOSA

QUADRO 120

DIMENSÃO (Pessoas)	TOTAL	< 10	10 a 19	20 a 49	50 a 99	100 a 199	200 a 499	500 e +
ACTIVIDADES (CAE - Rev. 2)								
TOTAL	442	280	83	79	-	-	-	-
A AGRICULTURA, CAÇA, SILVICULTURA	40	40	-	-	-	-	-	-
B PESCA	-	-	-	-	-	-	-	-
C INDÚSTRIAS EXTRACTIVAS	-	-	-	-	-	-	-	-
D INDÚSTRIAS TRANSFORMADORAS	43	11	32	-	-	-	-	-
DA Alimentares, das bebidas e do tabaco	35	3	32	-	-	-	-	-
DB Têxtil	1	1	-	-	-	-	-	-
DC Indústria do couro	-	-	-	-	-	-	-	-
DD Indústria da madeira e da cortiça	7	7	-	-	-	-	-	-
DE Pasta de papel e cartão	-	-	-	-	-	-	-	-
DG Produtos químicos, fibras sintéticas ou artificiais	-	-	-	-	-	-	-	-
DH Artigos de borracha e matérias plásticas	-	-	-	-	-	-	-	-
DI Outros produtos minerais não metálicos	-	-	-	-	-	-	-	-
DJ Metalúrgicas de base e produtos metálicos	-	-	-	-	-	-	-	-
DK Fabricação de máquinas	-	-	-	-	-	-	-	-
DL Fabricação de equipamento eléctrico e de óptica	-	-	-	-	-	-	-	-
DM Fabricação de material de transporte	-	-	-	-	-	-	-	-
DN Outras indústrias transformadoras	-	-	-	-	-	-	-	-
E ELECTRICIDADE, GÁS E ÁGUA	27	-	-	27	-	-	-	-
F CONSTRUÇÃO	70	23	20	27	-	-	-	-
G COMÉRCIO	97	87	10	-	-	-	-	-
50 Comércio, manutenção e reparação de veículos	28	28	-	-	-	-	-	-
51 Comércio por grosso e agentes do comércio	12	12	-	-	-	-	-	-
52 Comércio a retalho, reparação de bens pessoais	57	47	10	-	-	-	-	-
H ALOJAMENTO E RESTAURAÇÃO	29	29	-	-	-	-	-	-
I TRANSPORTES E COMUNICAÇÕES	36	25	11	-	-	-	-	-
60/63 Transportes terrestres, agentes de viagem	25	14	11	-	-	-	-	-
64 Correios e telecomunicações	11	11	-	-	-	-	-	-
J ACTIVIDADES FINANCEIRAS	27	17	10	-	-	-	-	-
65 Intermediação financeira	27	17	10	-	-	-	-	-
66 Seguros e fundos de pensões	-	-	-	-	-	-	-	-
67 Actividades auxiliares de intermediação financeira	-	-	-	-	-	-	-	-
K ACTIVIDADES IMOBILIÁRIAS	6	6	-	-	-	-	-	-
70 Actividades imobiliárias	-	-	-	-	-	-	-	-
71 Aluguer de máquinas e de equipamentos	2	2	-	-	-	-	-	-
72 Actividades informáticas e conexas	-	-	-	-	-	-	-	-
74 Outros serviços prestados às empresas	4	4	-	-	-	-	-	-
L SEGURANÇA SOCIAL	-	-	-	-	-	-	-	-
M EDUCAÇÃO	13	13	-	-	-	-	-	-
N SAÚDE E ACÇÃO SOCIAL	38	13	-	25	-	-	-	-
O OUTROS SERVIÇOS COLECTIVOS	16	16	-	-	-	-	-	-
90 Saneamento e higiene pública	-	-	-	-	-	-	-	-
91 Actividades associativas diversas	12	12	-	-	-	-	-	-
92 Actividades recreativas	1	1	-	-	-	-	-	-
93 Outras actividades de serviços	3	3	-	-	-	-	-	-

NÚMERO DE EMPRESAS, POR ACTIVIDADES, SEGUNDO OS ESCALÕES DE VOLUME DE VENDAS DA EMPRESA, NO CONCELHO DE SANTA CRUZ DA GRACIOSA	QUADRO 121
---	-------------------

ESCALÕES (Milhares de contos)	TOTAL	< 10	10 a 29	30 a 99	100 a 199	200 a 999	1.000 a 4.999	5.000 a 99.999	100.000 e +	Ignorado
ACTIVIDADES (CAE - Rev. 2)										
TOTAL	92	30
A AGRICULTURA, CAÇA, SILVICULTURA	24	2	2	-	-	-	-	-	-	20
B PESCA	-	-	-	-	-	-	-	-	-	-
C INDÚSTRIAS EXTRACTIVAS	-	-	-	-	-	-	-	-	-	-
D INDÚSTRIAS TRANSFORMADORAS	7	6	-	1	-	-	-	-	-	-
E ELECTRICIDADE, GÁS E ÁGUA	-	-	-	-	-	-	-	-	-	-
F CONSTRUÇÃO	3	-	-	1	1	-	-	-	-	1
G COMÉRCIO	27	6	5	9	3	1	-	-	-	3
H ALOJAMENTO E RESTAURAÇÃO	11	4	3	2	1	-	-	-	-	1
I TRANSPORTES E COMUNICAÇÕES	4	-	1	2	1	-	-	-	-	-
J ACTIVIDADES FINANCEIRAS	-	-	-	-	-	-	-	-	-	-
K ACTIVIDADES IMOBILIÁRIAS	3	2	1	-	-	-	-	-	-	-
L SEGURANÇA SOCIAL	-	-	-	-	-	-	-	-	-	-
M EDUCAÇÃO	2	1
N SAÚDE E ACÇÃO SOCIAL	2	1
O OUTROS SERVIÇOS COLECTIVOS	9	4	-	1	-	1	-	-	-	3

NÚMERO DE EMPRESAS, POR ACTIVIDADES, SEGUNDO A ANTIGUIDADE DA EMPRESA, NO CONCELHO DE SANTA CRUZ DA GRACIOSA
QUADRO 122

ANTIGUIDADE (Anos)	TOTAL	< 1	1 a 4	5 a 9	10 a 19	20 a 49	50 e +	Ignorada
ACTIVIDADES (CAE - Rev. 2)								
TOTAL	92	2	21	21	25	12	1	10
A AGRICULTURA, CAÇA, SILVICULTURA	24	-	7	1	6	1	-	9
B PESCA	-	-	-	-	-	-	-	-
C INDÚSTRIAS EXTRACTIVAS	-	-	-	-	-	-	-	-
D INDÚSTRIAS TRANSFORMADORAS	7	-	3	1	2	1	-	-
DA Alimentares, das bebidas e do tabaco	3	-	1	-	1	1	-	-
DB Têxtil	1	-	1	-	-	-	-	-
DC Indústria do couro	-	-	-	-	-	-	-	-
DD Indústria da madeira e da cortiça	3	-	1	1	1	-	-	-
DE Pasta de papel e cartão	-	-	-	-	-	-	-	-
DG Produtos químicos, fibras sintéticas ou artificiais	-	-	-	-	-	-	-	-
DH Artigos de borracha e matérias plásticas	-	-	-	-	-	-	-	-
DI Outros produtos minerais não metálicos	-	-	-	-	-	-	-	-
DJ Metalúrgicas de base e produtos metálicos	-	-	-	-	-	-	-	-
DK Fabricação de máquinas	-	-	-	-	-	-	-	-
DL Fabricação de equipamento eléctrico e de óptica	-	-	-	-	-	-	-	-
DM Fabricação de material de transporte	-	-	-	-	-	-	-	-
DN Outras indústrias transformadoras	-	-	-	-	-	-	-	-
E ELECTRICIDADE, GÁS E ÁGUA	-	-	-	-	-	-	-	-
F CONSTRUÇÃO	3	-	1	1	-	1	-	-
G COMÉRCIO	27	1	5	10	6	5	-	-
50 Comércio, manutenção e reparação de veículos	5	-	2	2	1	-	-	-
51 Comércio por grosso e agentes do comércio	2	-	1	-	1	-	-	-
52 Comércio a retalho, reparação de bens pessoais	20	1	3	7	5	4	-	-
H ALOJAMENTO E RESTAURAÇÃO	11	1	3	3	4	-	-	-
I TRANSPORTES E COMUNICAÇÕES	4	-	-	2	1	1	-	-
60/63 Transportes terrestres, agentes de viagem	4	-	-	2	1	1	-	-
64 Correios e telecomunicações	-	-	-	-	-	-	-	-
J ACTIVIDADES FINANCEIRAS	-	-	-	-	-	-	-	-
65 Intermediação financeira	-	-	-	-	-	-	-	-
66 Seguros e fundos de pensões	-	-	-	-	-	-	-	-
67 Actividades auxiliares de intermediação financeira	-	-	-	-	-	-	-	-
K ACTIVIDADES IMOBILIÁRIAS	3	-	1	-	2	-	-	-
70 Actividades imobiliárias	-	-	-	-	-	-	-	-
71 Aluguer de máquinas e de equipamentos	2	-	1	-	1	-	-	-
72 Actividades informáticas e conexas	-	-	-	-	-	-	-	-
74 Outros serviços prestados às empresas	1	-	-	-	1	-	-	-
L SEGURANÇA SOCIAL	-	-	-	-	-	-	-	-
M EDUCAÇÃO	2	-	-	1	1	-	-	-
N SAÚDE E ACÇÃO SOCIAL	2	-	-	-	-	-	1	1
O OUTROS SERVIÇOS COLECTIVOS	9	-	1	2	3	3	-	-
90 Saneamento e higiene pública	-	-	-	-	-	-	-	-
91 Actividades associativas diversas	6	-	1	-	2	3	-	-
92 Actividades recreativas	1	-	-	1	-	-	-	-
93 Outras actividades de serviços	2	-	-	1	1	-	-	-

VELAS

NÚMERO DE EMPRESAS, POR ACTIVIDADES, SEGUNDO A DIMENSÃO DA EMPRESA, NO CONCELHO DAS VELAS **QUADRO 123**

DIMENSÃO (Pessoas)	TOTAL	< 10	10 a 19	20 a 49	50 a 99	100 a 199	200 a 499	500 e +
ACTIVIDADES (CAE - Rev. 2)								
TOTAL	154	131	18	5	-	-	-	-
A AGRICULTURA, CAÇA, SILVICULTURA	29	29	-	-	-	-	-	-
B PESCA	-	-	-	-	-	-	-	-
C INDÚSTRIAS EXTRACTIVAS	-	-	-	-	-	-	-	-
D INDÚSTRIAS TRANSFORMADORAS	22	14	7	1	-	-	-	-
DA Alimentares, das bebidas e do tabaco	10	3	6	1	-	-	-	-
DB Têxtil	3	3	-	-	-	-	-	-
DC Indústria do couro	-	-	-	-	-	-	-	-
DD Indústria da madeira e da cortiça	6	6	-	-	-	-	-	-
DE Pasta de papel e cartão	1	1	-	-	-	-	-	-
DG Produtos químicos, fibras sintéticas ou artificiais	-	-	-	-	-	-	-	-
DH Artigos de borracha e matérias plásticas	-	-	-	-	-	-	-	-
DI Outros produtos minerais não metálicos	-	-	-	-	-	-	-	-
DJ Metalúrgicas de base e produtos metálicos	1	-	1	-	-	-	-	-
DK Fabricação de máquinas	-	-	-	-	-	-	-	-
DL Fabricação de equipamento eléctrico e de óptica	1	1	-	-	-	-	-	-
DM Fabricação de material de transporte	-	-	-	-	-	-	-	-
DN Outras indústrias transformadoras	-	-	-	-	-	-	-	-
E ELECTRICIDADE, GÁS E ÁGUA	-	-	-	-	-	-	-	-
F CONSTRUÇÃO	12	9	3	-	-	-	-	-
G COMÉRCIO	45	40	3	2	-	-	-	-
50 Comércio, manutenção e reparação de veículos	9	8	-	1	-	-	-	-
51 Comércio por grosso e agentes do comércio	10	8	2	-	-	-	-	-
52 Comércio a retalho, reparação de bens pessoais	26	24	1	1	-	-	-	-
H ALOJAMENTO E RESTAURAÇÃO	13	12	1	-	-	-	-	-
I TRANSPORTES E COMUNICAÇÕES	5	3	2	-	-	-	-	-
60/63 Transportes terrestres, agentes de viagem	5	3	2	-	-	-	-	-
64 Correios e telecomunicações	-	-	-	-	-	-	-	-
J ACTIVIDADES FINANCEIRAS	-	-	-	-	-	-	-	-
65 Intermediação financeira	-	-	-	-	-	-	-	-
66 Seguros e fundos de pensões	-	-	-	-	-	-	-	-
67 Actividades auxiliares de intermediação financeira	-	-	-	-	-	-	-	-
K ACTIVIDADES IMOBILIÁRIAS	6	6	-	-	-	-	-	-
70 Actividades imobiliárias	-	-	-	-	-	-	-	-
71 Aluguer de máquinas e de equipamentos	1	1	-	-	-	-	-	-
72 Actividades informáticas e conexas	-	-	-	-	-	-	-	-
74 Outros serviços prestados às empresas	5	5	-	-	-	-	-	-
L SEGURANÇA SOCIAL	1	1	-	-	-	-	-	-
M EDUCAÇÃO	2	1	1	-	-	-	-	-
N SAÚDE E ACÇÃO SOCIAL	5	2	1	2	-	-	-	-
O OUTROS SERVIÇOS COLECTIVOS	14	14	-	-	-	-	-	-
90 Saneamento e higiene pública	-	-	-	-	-	-	-	-
91 Actividades associativas diversas	9	9	-	-	-	-	-	-
92 Actividades recreativas	2	2	-	-	-	-	-	-
93 Outras actividades de serviços	3	3	-	-	-	-	-	-

NÚMERO DE PESSOAS AO SERVIÇO NAS EMPRESAS, POR ACTIVIDADES, SEGUNDO A DIMENSÃO DA EMPRESA, NO CONCELHO DAS VELAS **QUADRO 124**

DIMENSÃO (Pessoas)		TOTAL	< 10	10 a 19	20 a 49	50 a 99	100 a 199	200 a 499	500 e +
ACTIVIDADES (CAE - Rev. 2)									
TOTAL		682	311	226	145	-	-	-	-
A	AGRICULTURA, CAÇA, SILVICULTURA	38	38	-	-	-	-	-	-
B	PESCA	-	-	-	-	-	-	-	-
C	INDÚSTRIAS EXTRACTIVAS	-	-	-	-	-	-	-	-
D	INDÚSTRIAS TRANSFORMADORAS	158	43	86	29	-	-	-	-
DA	Alimentares, das bebidas e do tabaco	123	18	76	29	-	-	-	-
DB	Têxtil	6	6	-	-	-	-	-	-
DC	Indústria do couro	-	-	-	-	-	-	-	-
DD	Indústria da madeira e da cortiça	14	14	-	-	-	-	-	-
DE	Pasta de papel e cartão	2	2	-	-	-	-	-	-
DG	Produtos químicos, fibras sintéticas ou artificiais	-	-	-	-	-	-	-	-
DH	Artigos de borracha e matérias plásticas	-	-	-	-	-	-	-	-
DI	Outros produtos minerais não metálicos	-	-	-	-	-	-	-	-
DJ	Metalúrgicas de base e produtos metálicos	10	-	10	-	-	-	-	-
DK	Fabricação de máquinas	-	-	-	-	-	-	-	-
DL	Fabricação de equipamento eléctrico e de óptica	3	3	-	-	-	-	-	-
DM	Fabricação de material de transporte	-	-	-	-	-	-	-	-
DN	Outras indústrias transformadoras	-	-	-	-	-	-	-	-
E	ELECTRICIDADE, GÁS E ÁGUA	-	-	-	-	-	-	-	-
F	CONSTRUÇÃO	73	26	47	-	-	-	-	-
G	COMÉRCIO	195	102	32	61	-	-	-	-
50	Comércio, manutenção e reparação de veículos	61	24	-	37	-	-	-	-
51	Comércio por grosso e agentes do comércio	43	23	20	-	-	-	-	-
52	Comércio a retalho, reparação de bens pessoais	91	55	12	24	-	-	-	-
H	ALOJAMENTO E RESTAURAÇÃO	47	36	11	-	-	-	-	-
I	TRANSPORTES E COMUNICAÇÕES	29	6	23	-	-	-	-	-
60/63	Transportes terrestres, agentes de viagem	29	6	23	-	-	-	-	-
64	Correios e telecomunicações	-	-	-	-	-	-	-	-
J	ACTIVIDADES FINANCEIRAS	-	-	-	-	-	-	-	-
65	Intermediação financeira	-	-	-	-	-	-	-	-
66	Seguros e fundos de pensões	-	-	-	-	-	-	-	-
67	Actividades auxiliares de intermediação financeira	-	-	-	-	-	-	-	-
K	ACTIVIDADES IMOBILIÁRIAS	12	12	-	-	-	-	-	-
70	Actividades imobiliárias	-	-	-	-	-	-	-	-
71	Aluguer de máquinas e de equipamentos	1	1	-	-	-	-	-	-
72	Actividades informáticas e conexas	-	-	-	-	-	-	-	-
74	Outros serviços prestados às empresas	11	11	-	-	-	-	-	-
L	SEGURANÇA SOCIAL	4	4	-	-	-	-	-	-
M	EDUCAÇÃO	16	2	14	-	-	-	-	-
N	SAÚDE E ACÇÃO SOCIAL	76	8	13	55	-	-	-	-
O	OUTROS SERVIÇOS COLECTIVOS	34	34	-	-	-	-	-	-
90	Saneamento e higiene pública	-	-	-	-	-	-	-	-
91	Actividades associativas diversas	27	27	-	-	-	-	-	-
92	Actividades recreativas	2	2	-	-	-	-	-	-
93	Outras actividades de serviços	5	5	-	-	-	-	-	-

NÚMERO DE ESTABELECIMENTOS, POR ACTIVIDADES, SEGUNDO A DIMENSÃO DO ESTABELECIMENTO, NO CONCELHO DAS VELAS	QUADRO 125
--	-------------------

DIMENSÃO (Pessoas)	TOTAL	< 10	10 a 19	20 a 49	50 a 99	100 a 199	200 a 499	500 e +
ACTIVIDADES (CAE - Rev. 2)								
TOTAL	181	153	23	4	1	-	-	-
A AGRICULTURA, CAÇA, SILVICULTURA	29	29	-	-	-	-	-	-
B PESCA	-	-	-	-	-	-	-	-
C INDÚSTRIAS EXTRACTIVAS	-	-	-	-	-	-	-	-
D INDÚSTRIAS TRANSFORMADORAS	22	14	7	1	-	-	-	-
DA Alimentares, das bebidas e do tabaco	10	3	6	1	-	-	-	-
DB Têxtil	3	3	-	-	-	-	-	-
DC Indústria do couro	-	-	-	-	-	-	-	-
DD Indústria da madeira e da cortiça	6	6	-	-	-	-	-	-
DE Pasta de papel e cartão	1	1	-	-	-	-	-	-
DG Produtos químicos, fibras sintéticas ou artificiais	-	-	-	-	-	-	-	-
DH Artigos de borracha e matérias plásticas	-	-	-	-	-	-	-	-
DI Outros produtos minerais não metálicos	-	-	-	-	-	-	-	-
DJ Metalúrgicas de base e produtos metálicos	1	-	1	-	-	-	-	-
DK Fabricação de máquinas	-	-	-	-	-	-	-	-
DL Fabricação de equipamento eléctrico e de óptica	1	1	-	-	-	-	-	-
DM Fabricação de material de transporte	-	-	-	-	-	-	-	-
DN Outras indústrias transformadoras	-	-	-	-	-	-	-	-
E ELECTRICIDADE, GÁS E ÁGUA	-	-	-	-	-	-	-	-
F CONSTRUÇÃO	15	10	3	1	1	-	-	-
G COMÉRCIO	55	50	4	1	-	-	-	-
50 Comércio, manutenção e reparação de veículos	15	14	-	1	-	-	-	-
51 Comércio por grosso e agentes do comércio	12	10	2	-	-	-	-	-
52 Comércio a retalho, reparação de bens pessoais	28	26	2	-	-	-	-	-
H ALOJAMENTO E RESTAURAÇÃO	14	13	1	-	-	-	-	-
I TRANSPORTES E COMUNICAÇÕES	9	5	4	-	-	-	-	-
60/63 Transportes terrestres, agentes de viagem	7	3	4	-	-	-	-	-
64 Correios e telecomunicações	2	2	-	-	-	-	-	-
J ACTIVIDADES FINANCEIRAS	6	5	1	-	-	-	-	-
65 Intermediação financeira	4	3	1	-	-	-	-	-
66 Seguros e fundos de pensões	2	2	-	-	-	-	-	-
67 Actividades auxiliares de intermediação financeira	-	-	-	-	-	-	-	-
K ACTIVIDADES IMOBILIÁRIAS	9	9	-	-	-	-	-	-
70 Actividades imobiliárias	-	-	-	-	-	-	-	-
71 Aluguer de máquinas e de equipamentos	1	1	-	-	-	-	-	-
72 Actividades informáticas e conexas	-	-	-	-	-	-	-	-
74 Outros serviços prestados às empresas	8	8	-	-	-	-	-	-
L SEGURANÇA SOCIAL	1	1	-	-	-	-	-	-
M EDUCAÇÃO	2	1	1	-	-	-	-	-
N SAÚDE E ACÇÃO SOCIAL	5	2	2	1	-	-	-	-
O OUTROS SERVIÇOS COLECTIVOS	14	14	-	-	-	-	-	-
90 Saneamento e higiene pública	-	-	-	-	-	-	-	-
91 Actividades associativas diversas	9	9	-	-	-	-	-	-
92 Actividades recreativas	2	2	-	-	-	-	-	-
93 Outras actividades de serviços	3	3	-	-	-	-	-	-

NÚMERO DE PESSOAS AO SERVIÇO NOS ESTABELECIMENTOS, POR ACTIVIDADES, SEGUNDO A DIMENSÃO DO ESTABELECIMENTO, NO CONCELHO DAS VELAS							QUADRO 126		
DIMENSÃO (Pessoas)	TOTAL	< 10	10 a 19	20 a 49	50 a 99	100 a 199	200 a 499	500 e +	
ACTIVIDADES (CAE - Rev. 2)									
TOTAL	859	395	298	115	51	-	-	-	
A AGRICULTURA, CAÇA, SILVICULTURA	38	38	-	-	-	-	-	-	
B PESCA	-	-	-	-	-	-	-	-	
C INDÚSTRIAS EXTRACTIVAS	-	-	-	-	-	-	-	-	
D INDÚSTRIAS TRANSFORMADORAS	158	43	86	29	-	-	-	-	
DA Alimentares, das bebidas e do tabaco	123	18	76	29	-	-	-	-	
DB Têxtil	6	6	-	-	-	-	-	-	
DC Indústria do couro	-	-	-	-	-	-	-	-	
DD Indústria da madeira e da cortiça	14	14	-	-	-	-	-	-	
DE Pasta de papel e cartão	2	2	-	-	-	-	-	-	
DG Produtos químicos, fibras sintéticas ou artificiais	-	-	-	-	-	-	-	-	
DH Artigos de borracha e matérias plásticas	-	-	-	-	-	-	-	-	
DI Outros produtos minerais não metálicos	-	-	-	-	-	-	-	-	
DJ Metalúrgicas de base e produtos metálicos	10	-	10	-	-	-	-	-	
DK Fabricação de máquinas	-	-	-	-	-	-	-	-	
DL Fabricação de equipamento eléctrico e de óptica	3	3	-	-	-	-	-	-	
DM Fabricação de material de transporte	-	-	-	-	-	-	-	-	
DN Outras indústrias transformadoras	-	-	-	-	-	-	-	-	
E ELECTRICIDADE, GÁS E ÁGUA	-	-	-	-	-	-	-	-	
F CONSTRUÇÃO	162	30	47	34	51	-	-	-	
G COMÉRCIO	202	131	49	22	-	-	-	-	
50 Comércio, manutenção e reparação de veículos	66	44	-	22	-	-	-	-	
51 Comércio por grosso e agentes do comércio	48	28	20	-	-	-	-	-	
52 Comércio a retalho, reparação de bens pessoais	88	59	29	-	-	-	-	-	
H ALOJAMENTO E RESTAURAÇÃO	54	43	11	-	-	-	-	-	
I TRANSPORTES E COMUNICAÇÕES	69	22	47	-	-	-	-	-	
60/63 Transportes terrestres, agentes de viagem	53	6	47	-	-	-	-	-	
64 Correios e telecomunicações	16	16	-	-	-	-	-	-	
J ACTIVIDADES FINANCEIRAS	32	20	12	-	-	-	-	-	
65 Intermediação financeira	28	16	12	-	-	-	-	-	
66 Seguros e fundos de pensões	4	4	-	-	-	-	-	-	
67 Actividades auxiliares de intermediação financeira	-	-	-	-	-	-	-	-	
K ACTIVIDADES IMOBILIÁRIAS	20	20	-	-	-	-	-	-	
70 Actividades imobiliárias	-	-	-	-	-	-	-	-	
71 Aluguer de máquinas e de equipamentos	1	1	-	-	-	-	-	-	
72 Actividades informáticas e conexas	-	-	-	-	-	-	-	-	
74 Outros serviços prestados às empresas	19	19	-	-	-	-	-	-	
L SEGURANÇA SOCIAL	4	4	-	-	-	-	-	-	
M EDUCAÇÃO	16	2	14	-	-	-	-	-	
N SAÚDE E ACÇÃO SOCIAL	70	8	32	30	-	-	-	-	
O OUTROS SERVIÇOS COLECTIVOS	34	34	-	-	-	-	-	-	
90 Saneamento e higiene pública	-	-	-	-	-	-	-	-	
91 Actividades associativas diversas	27	27	-	-	-	-	-	-	
92 Actividades recreativas	2	2	-	-	-	-	-	-	
93 Outras actividades de serviços	5	5	-	-	-	-	-	-	

NÚMERO DE EMPRESAS, POR ACTIVIDADES, SEGUNDO OS ESCALÕES DE VOLUME DE VENDAS DA EMPRESA, NO CONCELHO DAS VELAS

QUADRO 127

ESCALÕES (Milhares de contos)	TOTAL	< 10	10 a 29	30 a 99	100 a 199	200 a 999	1.000 a 4.999	5.000 a 99.999	100.000 e +	Ignorado
ACTIVIDADES (CAE - Rev. 2)										
TOTAL	154	33
A AGRICULTURA, CAÇA, SILVICULTURA	29	11	2	1	-	-	-	-	-	15
B PESCA	-	-	-	-	-	-	-	-	-	-
C INDÚSTRIAS EXTRACTIVAS	-	-	-	-	-	-	-	-	-	-
D INDÚSTRIAS TRANSFORMADORAS	22	8	3	5	4	-	-	-	-	2
E ELECTRICIDADE, GÁS E ÁGUA	-	-	-	-	-	-	-	-	-	-
F CONSTRUÇÃO	12	7	1	2	-	-	-	-	-	2
G COMÉRCIO	45	8	11	17	-	6	-	-	-	3
H ALOJAMENTO E RESTAURAÇÃO	13	5	3	3	-	-	-	-	-	2
I TRANSPORTES E COMUNICAÇÕES	5	1	1	2	1	-	-	-	-	-
J ACTIVIDADES FINANCEIRAS	-	-	-	-	-	-	-	-	-	-
K ACTIVIDADES IMOBILIÁRIAS	6	5	1	-	-	-	-	-	-	-
L SEGURANÇA SOCIAL	1	-	-	-	-	-	-	-	-	1
M EDUCAÇÃO	2	1
N SAÚDE E ACÇÃO SOCIAL	5	-	-	2	1	-	-	-	-	2
O OUTROS SERVIÇOS COLECTIVOS	14	6	3	-	-	-	-	-	-	5

NÚMERO DE EMPRESAS, POR ACTIVIDADES, SEGUNDO A ANTIGUIDADE DA EMPRESA, NO CONCELHO DAS VELAS
QUADRO 128

ANTIGUIDADE (Anos)	TOTAL	< 1	1 a 4	5 a 9	10 a 19	20 a 49	50 e +	Ignorada
ACTIVIDADES (CAE - Rev. 2)								
TOTAL	154	2	36	34	45	23	7	7
A AGRICULTURA, CAÇA, SILVICULTURA	29	1	7	6	9	3	-	3
B PESCA	-	-	-	-	-	-	-	-
C INDÚSTRIAS EXTRACTIVAS	-	-	-	-	-	-	-	-
D INDÚSTRIAS TRANSFORMADORAS	22	-	2	4	7	3	5	1
DA Alimentares, das bebidas e do tabaco	10	-	1	-	2	1	5	1
DB Têxtil	3	-	1	2	-	-	-	-
DC Indústria do couro	-	-	-	-	-	-	-	-
DD Indústria da madeira e da cortiça	6	-	-	2	2	2	-	-
DE Pasta de papel e cartão	1	-	-	-	1	-	-	-
DG Produtos químicos, fibras sintéticas ou artificiais	-	-	-	-	-	-	-	-
DH Artigos de borracha e matérias plásticas	-	-	-	-	-	-	-	-
DI Outros produtos minerais não metálicos	-	-	-	-	-	-	-	-
DJ Metalúrgicas de base e produtos metálicos	1	-	-	-	1	-	-	-
DK Fabricação de máquinas	-	-	-	-	-	-	-	-
DL Fabricação de equipamento eléctrico e de óptica	1	-	-	-	1	-	-	-
DM Fabricação de material de transporte	-	-	-	-	-	-	-	-
DN Outras indústrias transformadoras	-	-	-	-	-	-	-	-
E ELECTRICIDADE, GÁS E ÁGUA	-	-	-	-	-	-	-	-
F CONSTRUÇÃO	12	-	3	7	1	-	-	1
G COMÉRCIO	45	1	12	9	15	8	-	-
50 Comércio, manutenção e reparação de veículos	9	-	3	1	5	-	-	-
51 Comércio por grosso e agentes do comércio	10	-	3	4	1	2	-	-
52 Comércio a retalho, reparação de bens pessoais	26	1	6	4	9	6	-	-
H ALOJAMENTO E RESTAURAÇÃO	13	-	4	4	4	-	-	1
I TRANSPORTES E COMUNICAÇÕES	5	-	2	-	2	1	-	-
60/63 Transportes terrestres, agentes de viagem	5	-	2	-	2	1	-	-
64 Correios e telecomunicações	-	-	-	-	-	-	-	-
J ACTIVIDADES FINANCEIRAS	-	-	-	-	-	-	-	-
65 Intermediação financeira	-	-	-	-	-	-	-	-
66 Seguros e fundos de pensões	-	-	-	-	-	-	-	-
67 Actividades auxiliares de intermediação financeira	-	-	-	-	-	-	-	-
K ACTIVIDADES IMOBILIÁRIAS	6	-	3	1	2	-	-	-
70 Actividades imobiliárias	-	-	-	-	-	-	-	-
71 Aluguer de máquinas e de equipamentos	1	-	1	-	-	-	-	-
72 Actividades informáticas e conexas	-	-	-	-	-	-	-	-
74 Outros serviços prestados às empresas	5	-	2	1	2	-	-	-
L SEGURANÇA SOCIAL	1	-	-	-	1	-	-	-
M EDUCAÇÃO	2	-	1	1	-	-	-	-
N SAÚDE E ACÇÃO SOCIAL	5	-	1	-	-	1	2	1
O OUTROS SERVIÇOS COLECTIVOS	14	-	1	2	4	7	-	-
90 Saneamento e higiene pública	-	-	-	-	-	-	-	-
91 Actividades associativas diversas	9	-	-	1	2	6	-	-
92 Actividades recreativas	2	-	-	-	1	1	-	-
93 Outras actividades de serviços	3	-	1	1	1	-	-	-

CALHETA

NÚMERO DE EMPRESAS, POR ACTIVIDADES, SEGUNDO A DIMENSÃO DA EMPRESA, NO CONCELHO DA CALHETA **QUADRO 129**

DIMENSÃO (Pessoas)	TOTAL	< 10	10 a 19	20 a 49	50 a 99	100 a 199	200 a 499	500 e +
ACTIVIDADES (CAE - Rev. 2)								
TOTAL	100	86	10	4	-	-	-	-
A AGRICULTURA, CAÇA, SILVICULTURA	32	32	-	-	-	-	-	-
B PESCA	-	-	-	-	-	-	-	-
C INDÚSTRIAS EXTRACTIVAS	1	1	-	-	-	-	-	-
D INDÚSTRIAS TRANSFORMADORAS	7	3	1	3	-	-	-	-
DA Alimentares, das bebidas e do tabaco	5	1	1	3	-	-	-	-
DB Têxtil	-	-	-	-	-	-	-	-
DC Indústria do couro	-	-	-	-	-	-	-	-
DD Indústria da madeira e da cortiça	1	1	-	-	-	-	-	-
DE Pasta de papel e cartão	-	-	-	-	-	-	-	-
DG Produtos químicos, fibras sintéticas ou artificiais	-	-	-	-	-	-	-	-
DH Artigos de borracha e matérias plásticas	-	-	-	-	-	-	-	-
DI Outros produtos minerais não metálicos	1	1	-	-	-	-	-	-
DJ Metalúrgicas de base e produtos metálicos	-	-	-	-	-	-	-	-
DK Fabricação de máquinas	-	-	-	-	-	-	-	-
DL Fabricação de equipamento eléctrico e de óptica	-	-	-	-	-	-	-	-
DM Fabricação de material de transporte	-	-	-	-	-	-	-	-
DN Outras indústrias transformadoras	-	-	-	-	-	-	-	-
E ELECTRICIDADE, GÁS E ÁGUA	-	-	-	-	-	-	-	-
F CONSTRUÇÃO	12	6	5	1	-	-	-	-
G COMÉRCIO	29	28	1	-	-	-	-	-
50 Comércio, manutenção e reparação de veículos	8	8	-	-	-	-	-	-
51 Comércio por grosso e agentes do comércio	4	4	-	-	-	-	-	-
52 Comércio a retalho, reparação de bens pessoais	17	16	1	-	-	-	-	-
H ALOJAMENTO E RESTAURAÇÃO	7	7	-	-	-	-	-	-
I TRANSPORTES E COMUNICAÇÕES	1	1	-	-	-	-	-	-
60/63 Transportes terrestres, agentes de viagem	1	1	-	-	-	-	-	-
64 Correios e telecomunicações	-	-	-	-	-	-	-	-
J ACTIVIDADES FINANCEIRAS	1	1	-	-	-	-	-	-
65 Intermediação financeira	-	-	-	-	-	-	-	-
66 Seguros e fundos de pensões	1	1	-	-	-	-	-	-
67 Actividades auxiliares de intermediação financeira	-	-	-	-	-	-	-	-
K ACTIVIDADES IMOBILIÁRIAS	1	1	-	-	-	-	-	-
70 Actividades imobiliárias	-	-	-	-	-	-	-	-
71 Aluguer de máquinas e de equipamentos	-	-	-	-	-	-	-	-
72 Actividades informáticas e conexas	-	-	-	-	-	-	-	-
74 Outros serviços prestados às empresas	1	1	-	-	-	-	-	-
L SEGURANÇA SOCIAL	-	-	-	-	-	-	-	-
M EDUCAÇÃO	2	-	2	-	-	-	-	-
N SAÚDE E ACÇÃO SOCIAL	1	-	1	-	-	-	-	-
O OUTROS SERVIÇOS COLECTIVOS	6	6	-	-	-	-	-	-
90 Saneamento e higiene pública	-	-	-	-	-	-	-	-
91 Actividades associativas diversas	6	6	-	-	-	-	-	-
92 Actividades recreativas	-	-	-	-	-	-	-	-
93 Outras actividades de serviços	-	-	-	-	-	-	-	-

NÚMERO DE PESSOAS AO SERVIÇO NAS EMPRESAS, POR ACTIVIDADES, SEGUNDO A DIMENSÃO DA EMPRESA, NO CONCELHO DA CALHETA	QUADRO 130
--	-------------------

DIMENSÃO (Pessoas)	TOTAL	< 10	10 a 19	20 a 49	50 a 99	100 a 199	200 a 499	500 e +
ACTIVIDADES (CAE - Rev. 2)								
TOTAL	451	211	132	108	-	-	-	-
A AGRICULTURA, CAÇA, SILVICULTURA	44	44	-	-	-	-	-	-
B PESCA	-	-	-	-	-	-	-	-
C INDÚSTRIAS EXTRACTIVAS	2	2	-	-	-	-	-	-
D INDÚSTRIAS TRANSFORMADORAS	93	12	15	66	-	-	-	-
DA Alimentares, das bebidas e do tabaco	84	3	15	66	-	-	-	-
DB Têxtil	-	-	-	-	-	-	-	-
DC Indústria do couro	-	-	-	-	-	-	-	-
DD Indústria da madeira e da cortiça	6	6	-	-	-	-	-	-
DE Pasta de papel e cartão	-	-	-	-	-	-	-	-
DG Produtos químicos, fibras sintéticas ou artificiais	-	-	-	-	-	-	-	-
DH Artigos de borracha e matérias plásticas	-	-	-	-	-	-	-	-
DI Outros produtos minerais não metálicos	3	3	-	-	-	-	-	-
DJ Metalúrgicas de base e produtos metálicos	-	-	-	-	-	-	-	-
DK Fabricação de máquinas	-	-	-	-	-	-	-	-
DL Fabricação de equipamento eléctrico e de óptica	-	-	-	-	-	-	-	-
DM Fabricação de material de transporte	-	-	-	-	-	-	-	-
DN Outras indústrias transformadoras	-	-	-	-	-	-	-	-
E ELECTRICIDADE, GÁS E ÁGUA	-	-	-	-	-	-	-	-
F CONSTRUÇÃO	130	18	70	42	-	-	-	-
G COMÉRCIO	104	89	15	-	-	-	-	-
50 Comércio, manutenção e reparação de veículos	32	32	-	-	-	-	-	-
51 Comércio por grosso e agentes do comércio	15	15	-	-	-	-	-	-
52 Comércio a retalho, reparação de bens pessoais	57	42	15	-	-	-	-	-
H ALOJAMENTO E RESTAURAÇÃO	20	20	-	-	-	-	-	-
I TRANSPORTES E COMUNICAÇÕES	1	1	-	-	-	-	-	-
60/63 Transportes terrestres, agentes de viagem	1	1	-	-	-	-	-	-
64 Correios e telecomunicações	-	-	-	-	-	-	-	-
J ACTIVIDADES FINANCEIRAS	2	2	-	-	-	-	-	-
65 Intermediação financeira	-	-	-	-	-	-	-	-
66 Seguros e fundos de pensões	2	2	-	-	-	-	-	-
67 Actividades auxiliares de intermediação financeira	-	-	-	-	-	-	-	-
K ACTIVIDADES IMOBILIÁRIAS	4	4	-	-	-	-	-	-
70 Actividades imobiliárias	-	-	-	-	-	-	-	-
71 Aluguer de máquinas e de equipamentos	-	-	-	-	-	-	-	-
72 Actividades informáticas e conexas	-	-	-	-	-	-	-	-
74 Outros serviços prestados às empresas	4	4	-	-	-	-	-	-
L SEGURANÇA SOCIAL	-	-	-	-	-	-	-	-
M EDUCAÇÃO	22	-	22	-	-	-	-	-
N SAÚDE E ACÇÃO SOCIAL	10	-	10	-	-	-	-	-
O OUTROS SERVIÇOS COLECTIVOS	19	19	-	-	-	-	-	-
90 Saneamento e higiene pública	-	-	-	-	-	-	-	-
91 Actividades associativas diversas	19	19	-	-	-	-	-	-
92 Actividades recreativas	-	-	-	-	-	-	-	-
93 Outras actividades de serviços	-	-	-	-	-	-	-	-

NÚMERO DE ESTABELECIMENTOS, POR ACTIVIDADES, SEGUNDO A DIMENSÃO DO ESTABELECIMENTO, NO CONCELHO DA CALHETA	QUADRO 131
---	-------------------

DIMENSÃO (Pessoas)	TOTAL	< 10	10 a 19	20 a 49	50 a 99	100 a 199	200 a 499	500 e +
ACTIVIDADES (CAE - Rev. 2)								
TOTAL	114	99	10	5	-	-	-	-
A AGRICULTURA, CAÇA, SILVICULTURA	32	32	-	-	-	-	-	-
B PESCA	-	-	-	-	-	-	-	-
C INDÚSTRIAS EXTRACTIVAS	1	1	-	-	-	-	-	-
D INDÚSTRIAS TRANSFORMADORAS	7	3	1	3	-	-	-	-
DA Alimentares, das bebidas e do tabaco	5	1	1	3	-	-	-	-
DB Têxtil	-	-	-	-	-	-	-	-
DC Indústria do couro	-	-	-	-	-	-	-	-
DD Indústria da madeira e da cortiça	1	1	-	-	-	-	-	-
DE Pasta de papel e cartão	-	-	-	-	-	-	-	-
DG Produtos químicos, fibras sintéticas ou artificiais	-	-	-	-	-	-	-	-
DH Artigos de borracha e matérias plásticas	-	-	-	-	-	-	-	-
DI Outros produtos minerais não metálicos	1	1	-	-	-	-	-	-
DJ Metalúrgicas de base e produtos metálicos	-	-	-	-	-	-	-	-
DK Fabricação de máquinas	-	-	-	-	-	-	-	-
DL Fabricação de equipamento eléctrico e de óptica	-	-	-	-	-	-	-	-
DM Fabricação de material de transporte	-	-	-	-	-	-	-	-
DN Outras indústrias transformadoras	-	-	-	-	-	-	-	-
E ELECTRICIDADE, GÁS E ÁGUA	1	-	-	1	-	-	-	-
F CONSTRUÇÃO	13	6	6	1	-	-	-	-
G COMÉRCIO	31	31	-	-	-	-	-	-
50 Comércio, manutenção e reparação de veículos	8	8	-	-	-	-	-	-
51 Comércio por grosso e agentes do comércio	5	5	-	-	-	-	-	-
52 Comércio a retalho, reparação de bens pessoais	18	18	-	-	-	-	-	-
H ALOJAMENTO E RESTAURAÇÃO	10	10	-	-	-	-	-	-
I TRANSPORTES E COMUNICAÇÕES	3	3	-	-	-	-	-	-
60/63 Transportes terrestres, agentes de viagem	1	1	-	-	-	-	-	-
64 Correios e telecomunicações	2	2	-	-	-	-	-	-
J ACTIVIDADES FINANCEIRAS	5	5	-	-	-	-	-	-
65 Intermediação financeira	4	4	-	-	-	-	-	-
66 Seguros e fundos de pensões	1	1	-	-	-	-	-	-
67 Actividades auxiliares de intermediação financeira	-	-	-	-	-	-	-	-
K ACTIVIDADES IMOBILIÁRIAS	2	2	-	-	-	-	-	-
70 Actividades imobiliárias	-	-	-	-	-	-	-	-
71 Aluguer de máquinas e de equipamentos	-	-	-	-	-	-	-	-
72 Actividades informáticas e conexas	-	-	-	-	-	-	-	-
74 Outros serviços prestados às empresas	2	2	-	-	-	-	-	-
L SEGURANÇA SOCIAL	-	-	-	-	-	-	-	-
M EDUCAÇÃO	2	-	2	-	-	-	-	-
N SAÚDE E ACÇÃO SOCIAL	1	-	1	-	-	-	-	-
O OUTROS SERVIÇOS COLECTIVOS	6	6	-	-	-	-	-	-
90 Saneamento e higiene pública	-	-	-	-	-	-	-	-
91 Actividades associativas diversas	6	6	-	-	-	-	-	-
92 Actividades recreativas	-	-	-	-	-	-	-	-
93 Outras actividades de serviços	-	-	-	-	-	-	-	-

NÚMERO DE PESSOAS AO SERVIÇO NOS ESTABELECIMENTOS, POR ACTIVIDADES, SEGUNDO A DIMENSÃO DO ESTABELECIMENTO, NO CONCELHO DA CALHETA **QUADRO 132**

DIMENSÃO (Pessoas)	TOTAL	< 10	10 a 19	20 a 49	50 a 99	100 a 199	200 a 499	500 e +
ACTIVIDADES (CAE - Rev. 2)								
TOTAL	525	263	128	134	-	-	-	-
A AGRICULTURA, CAÇA, SILVICULTURA	41	41	-	-	-	-	-	-
B PESCA	-	-	-	-	-	-	-	-
C INDÚSTRIAS EXTRACTIVAS	2	2	-	-	-	-	-	-
D INDÚSTRIAS TRANSFORMADORAS	93	12	15	66	-	-	-	-
DA Alimentares, das bebidas e do tabaco	84	3	15	66	-	-	-	-
DB Têxtil	-	-	-	-	-	-	-	-
DC Indústria do couro	-	-	-	-	-	-	-	-
DD Indústria da madeira e da cortiça	6	6	-	-	-	-	-	-
DE Pasta de papel e cartão	-	-	-	-	-	-	-	-
DG Produtos químicos, fibras sintéticas ou artificiais	-	-	-	-	-	-	-	-
DH Artigos de borracha e matérias plásticas	-	-	-	-	-	-	-	-
DI Outros produtos minerais não metálicos	3	3	-	-	-	-	-	-
DJ Metalúrgicas de base e produtos metálicos	-	-	-	-	-	-	-	-
DK Fabricação de máquinas	-	-	-	-	-	-	-	-
DL Fabricação de equipamento eléctrico e de óptica	-	-	-	-	-	-	-	-
DM Fabricação de material de transporte	-	-	-	-	-	-	-	-
DN Outras indústrias transformadoras	-	-	-	-	-	-	-	-
E ELECTRICIDADE, GÁS E ÁGUA	46	-	-	46	-	-	-	-
F CONSTRUÇÃO	121	18	81	22	-	-	-	-
G COMÉRCIO	101	101	-	-	-	-	-	-
50 Comércio, manutenção e reparação de veículos	29	29	-	-	-	-	-	-
51 Comércio por grosso e agentes do comércio	16	16	-	-	-	-	-	-
52 Comércio a retalho, reparação de bens pessoais	56	56	-	-	-	-	-	-
H ALOJAMENTO E RESTAURAÇÃO	30	30	-	-	-	-	-	-
I TRANSPORTES E COMUNICAÇÕES	13	13	-	-	-	-	-	-
60/63 Transportes terrestres, agentes de viagem	1	1	-	-	-	-	-	-
64 Correios e telecomunicações	12	12	-	-	-	-	-	-
J ACTIVIDADES FINANCEIRAS	22	22	-	-	-	-	-	-
65 Intermediação financeira	20	20	-	-	-	-	-	-
66 Seguros e fundos de pensões	2	2	-	-	-	-	-	-
67 Actividades auxiliares de intermediação financeira	-	-	-	-	-	-	-	-
K ACTIVIDADES IMOBILIÁRIAS	5	5	-	-	-	-	-	-
70 Actividades imobiliárias	-	-	-	-	-	-	-	-
71 Aluguer de máquinas e de equipamentos	-	-	-	-	-	-	-	-
72 Actividades informáticas e conexas	-	-	-	-	-	-	-	-
74 Outros serviços prestados às empresas	5	5	-	-	-	-	-	-
L SEGURANÇA SOCIAL	-	-	-	-	-	-	-	-
M EDUCAÇÃO	22	-	22	-	-	-	-	-
N SAÚDE E ACÇÃO SOCIAL	10	-	10	-	-	-	-	-
O OUTROS SERVIÇOS COLECTIVOS	19	19	-	-	-	-	-	-
90 Saneamento e higiene pública	-	-	-	-	-	-	-	-
91 Actividades associativas diversas	19	19	-	-	-	-	-	-
92 Actividades recreativas	-	-	-	-	-	-	-	-
93 Outras actividades de serviços	-	-	-	-	-	-	-	-

NÚMERO DE EMPRESAS, POR ACTIVIDADES, SEGUNDO OS ESCALÕES DE VOLUME DE VENDAS DA EMPRESA, NO CONCELHO DA CALHETA

QUADRO 133

ESCALÕES (Milhares de contos)	TOTAL	< 10	10 a 29	30 a 99	100	200	1.000	5.000	100.000	Ignorado
					a 199	a 999	a 4.999	a 99.999	e +	
ACTIVIDADES (CAE - Rev. 2)										
TOTAL	100	36
A AGRICULTURA, CAÇA, SILVICULTURA	32	5	2	-	-	-	-	-	-	25
B PESCA	-	-	-	-	-	-	-	-	-	-
C INDÚSTRIAS EXTRACTIVAS	1	-
D INDÚSTRIAS TRANSFORMADORAS	7	1	2	1	-	3	-	-	-	-
E ELECTRICIDADE, GÁS E ÁGUA	-	-	-	-	-	-	-	-	-	-
F CONSTRUÇÃO	12	6	2	-	-	1	-	-	-	3
G COMÉRCIO	29	7	8	6	3	3	-	-	-	2
H ALOJAMENTO E RESTAURAÇÃO	7	2	3	-	-	-	-	-	-	2
I TRANSPORTES E COMUNICAÇÕES	1	-	-	-	-	-	-	-	-	1
J ACTIVIDADES FINANCEIRAS	1	-
K ACTIVIDADES IMOBILIÁRIAS	1	-	-	-	-	-	-	-	-	-
L SEGURANÇA SOCIAL	-	-	-	-	-	-	-	-	-	-
M EDUCAÇÃO	2	-
N SAÚDE E ACÇÃO SOCIAL	1	-
O OUTROS SERVIÇOS COLECTIVOS	6	-	-	1	1	1	-	-	-	3

NÚMERO DE EMPRESAS, POR ACTIVIDADES, SEGUNDO A ANTIGUIDADE DA EMPRESA, NO CONCELHO DA CALHETA
QUADRO 134

ANTIGUIDADE (Anos)	TOTAL	< 1	1 a 4	5 a 9	10 a 19	20 a 49	50 e +	Ignorada
ACTIVIDADES (CAE - Rev. 2)								
TOTAL	100	2	25	21	15	21	5	11
A AGRICULTURA, CAÇA, SILVICULTURA	32	1	11	5	3	4	-	8
B PESCA	-	-	-	-	-	-	-	-
C INDÚSTRIAS EXTRACTIVAS	1	-	-	1	-	-	-	-
D INDÚSTRIAS TRANSFORMADORAS	7	-	2	-	2	1	2	-
DA Alimentares, das bebidas e do tabaco	5	-	1	-	1	1	2	-
DB Têxtil	-	-	-	-	-	-	-	-
DC Indústria do couro	-	-	-	-	-	-	-	-
DD Indústria da madeira e da cortiça	1	-	1	-	-	-	-	-
DE Pasta de papel e cartão	-	-	-	-	-	-	-	-
DG Produtos químicos, fibras sintéticas ou artificiais	-	-	-	-	-	-	-	-
DH Artigos de borracha e matérias plásticas	-	-	-	-	-	-	-	-
DI Outros produtos minerais não metálicos	1	-	-	-	1	-	-	-
DJ Metalúrgicas de base e produtos metálicos	-	-	-	-	-	-	-	-
DK Fabricação de máquinas	-	-	-	-	-	-	-	-
DL Fabricação de equipamento eléctrico e de óptica	-	-	-	-	-	-	-	-
DM Fabricação de material de transporte	-	-	-	-	-	-	-	-
DN Outras indústrias transformadoras	-	-	-	-	-	-	-	-
E ELECTRICIDADE, GÁS E ÁGUA	-	-	-	-	-	-	-	-
F CONSTRUÇÃO	12	1	3	4	1	1	-	2
G COMÉRCIO	29	-	5	8	5	8	2	1
50 Comércio, manutenção e reparação de veículos	8	-	4	2	1	1	-	-
51 Comércio por grosso e agentes do comércio	4	-	1	1	1	1	-	-
52 Comércio a retalho, reparação de bens pessoais	17	-	-	5	3	6	2	1
H ALOJAMENTO E RESTAURAÇÃO	7	-	2	2	3	-	-	-
I TRANSPORTES E COMUNICAÇÕES	1	-	1	-	-	-	-	-
60/63 Transportes terrestres, agentes de viagem	1	-	1	-	-	-	-	-
64 Correios e telecomunicações	-	-	-	-	-	-	-	-
J ACTIVIDADES FINANCEIRAS	1	-	-	1	-	-	-	-
65 Intermediação financeira	-	-	-	-	-	-	-	-
66 Seguros e fundos de pensões	1	-	-	1	-	-	-	-
67 Actividades auxiliares de intermediação financeira	-	-	-	-	-	-	-	-
K ACTIVIDADES IMOBILIÁRIAS	1	-	1	-	-	-	-	-
70 Actividades imobiliárias	-	-	-	-	-	-	-	-
71 Aluguer de máquinas e de equipamentos	-	-	-	-	-	-	-	-
72 Actividades informáticas e conexas	-	-	-	-	-	-	-	-
74 Outros serviços prestados às empresas	1	-	1	-	-	-	-	-
L SEGURANÇA SOCIAL	-	-	-	-	-	-	-	-
M EDUCAÇÃO	2	-	-	-	-	2	-	-
N SAÚDE E ACÇÃO SOCIAL	1	-	-	-	-	-	1	-
O OUTROS SERVIÇOS COLECTIVOS	6	-	-	-	1	5	-	-
90 Saneamento e higiene pública	-	-	-	-	-	-	-	-
91 Actividades associativas diversas	6	-	-	-	1	5	-	-
92 Actividades recreativas	-	-	-	-	-	-	-	-
93 Outras actividades de serviços	-	-	-	-	-	-	-	-

MADALENA

NÚMERO DE EMPRESAS, POR ACTIVIDADES, SEGUNDO A DIMENSÃO DA EMPRESA, NO CONCELHO DA MADALENA **QUADRO 135**

DIMENSÃO (Pessoas)	TOTAL	< 10	10 a 19	20 a 49	50 a 99	100 a 199	200 a 499	500 e +
ACTIVIDADES (CAE - Rev. 2)								
TOTAL	106	93	7	5	-	1	-	-
A AGRICULTURA, CAÇA, SILVICULTURA	3	3	-	-	-	-	-	-
B PESCA	1	-	-	-	-	1	-	-
C INDÚSTRIAS EXTRACTIVAS	-	-	-	-	-	-	-	-
D INDÚSTRIAS TRANSFORMADORAS	9	7	2	-	-	-	-	-
DA Alimentares, das bebidas e do tabaco	3	2	1	-	-	-	-	-
DB Têxtil	-	-	-	-	-	-	-	-
DC Indústria do couro	-	-	-	-	-	-	-	-
DD Indústria da madeira e da cortiça	2	2	-	-	-	-	-	-
DE Pasta de papel e cartão	1	1	-	-	-	-	-	-
DG Produtos químicos, fibras sintéticas ou artificiais	-	-	-	-	-	-	-	-
DH Artigos de borracha e matérias plásticas	-	-	-	-	-	-	-	-
DI Outros produtos minerais não metálicos	1	-	1	-	-	-	-	-
DJ Metalúrgicas de base e produtos metálicos	2	2	-	-	-	-	-	-
DK Fabricação de máquinas	-	-	-	-	-	-	-	-
DL Fabricação de equipamento eléctrico e de óptica	-	-	-	-	-	-	-	-
DM Fabricação de material de transporte	-	-	-	-	-	-	-	-
DN Outras indústrias transformadoras	-	-	-	-	-	-	-	-
E ELECTRICIDADE, GÁS E ÁGUA	-	-	-	-	-	-	-	-
F CONSTRUÇÃO	11	11	-	-	-	-	-	-
G COMÉRCIO	43	38	4	1	-	-	-	-
50 Comércio, manutenção e reparação de veículos	9	9	-	-	-	-	-	-
51 Comércio por grosso e agentes do comércio	8	7	-	1	-	-	-	-
52 Comércio a retalho, reparação de bens pessoais	26	22	4	-	-	-	-	-
H ALOJAMENTO E RESTAURAÇÃO	15	13	1	1	-	-	-	-
I TRANSPORTES E COMUNICAÇÕES	2	1	-	1	-	-	-	-
60/63 Transportes terrestres, agentes de viagem	2	1	-	1	-	-	-	-
64 Correios e telecomunicações	-	-	-	-	-	-	-	-
J ACTIVIDADES FINANCEIRAS	-	-	-	-	-	-	-	-
65 Intermediação financeira	-	-	-	-	-	-	-	-
66 Seguros e fundos de pensões	-	-	-	-	-	-	-	-
67 Actividades auxiliares de intermediação financeira	-	-	-	-	-	-	-	-
K ACTIVIDADES IMOBILIÁRIAS	7	6	-	1	-	-	-	-
70 Actividades imobiliárias	-	-	-	-	-	-	-	-
71 Aluguer de máquinas e de equipamentos	2	2	-	-	-	-	-	-
72 Actividades informáticas e conexas	1	1	-	-	-	-	-	-
74 Outros serviços prestados às empresas	4	3	-	1	-	-	-	-
L SEGURANÇA SOCIAL	1	1	-	-	-	-	-	-
M EDUCAÇÃO	1	1	-	-	-	-	-	-
N SAÚDE E ACÇÃO SOCIAL	2	1	-	1	-	-	-	-
O OUTROS SERVIÇOS COLECTIVOS	11	11	-	-	-	-	-	-
90 Saneamento e higiene pública	-	-	-	-	-	-	-	-
91 Actividades associativas diversas	8	8	-	-	-	-	-	-
92 Actividades recreativas	3	3	-	-	-	-	-	-
93 Outras actividades de serviços	-	-	-	-	-	-	-	-

NÚMERO DE PESSOAS AO SERVIÇO NAS EMPRESAS, POR ACTIVIDADES, SEGUNDO A DIMENSÃO DA EMPRESA, NO CONCELHO DA MADALENA **QUADRO 136**

DIMENSÃO (Pessoas)		TOTAL	< 10	10 a 19	20 a 49	50 a 99	100 a 199	200 a 499	500 e +
ACTIVIDADES (CAE - Rev. 2)									
TOTAL		633	267	93	143	-	130	-	-
A	AGRICULTURA, CAÇA, SILVICULTURA	3	3	-	-	-	-	-	-
B	PESCA	130	-	-	-	-	130	-	-
C	INDÚSTRIAS EXTRACTIVAS	-	-	-	-	-	-	-	-
D	INDÚSTRIAS TRANSFORMADORAS	51	28	23	-	-	-	-	-
DA	Alimentares, das bebidas e do tabaco	20	8	12	-	-	-	-	-
DB	Têxtil	-	-	-	-	-	-	-	-
DC	Indústria do couro	-	-	-	-	-	-	-	-
DD	Indústria da madeira e da cortiça	9	9	-	-	-	-	-	-
DE	Pasta de papel e cartão	1	1	-	-	-	-	-	-
DG	Produtos químicos, fibras sintéticas ou artificiais	-	-	-	-	-	-	-	-
DH	Artigos de borracha e matérias plásticas	-	-	-	-	-	-	-	-
DI	Outros produtos minerais não metálicos	11	-	11	-	-	-	-	-
DJ	Metalúrgicas de base e produtos metálicos	10	10	-	-	-	-	-	-
DK	Fabricação de máquinas	-	-	-	-	-	-	-	-
DL	Fabricação de equipamento eléctrico e de óptica	-	-	-	-	-	-	-	-
DM	Fabricação de material de transporte	-	-	-	-	-	-	-	-
DN	Outras indústrias transformadoras	-	-	-	-	-	-	-	-
E	ELECTRICIDADE, GÁS E ÁGUA	-	-	-	-	-	-	-	-
F	CONSTRUÇÃO	43	43	-	-	-	-	-	-
G	COMÉRCIO	173	101	51	21	-	-	-	-
50	Comércio, manutenção e reparação de veículos	23	23	-	-	-	-	-	-
51	Comércio por grosso e agentes do comércio	39	18	-	21	-	-	-	-
52	Comércio a retalho, reparação de bens pessoais	111	60	51	-	-	-	-	-
H	ALOJAMENTO E RESTAURAÇÃO	85	36	19	30	-	-	-	-
I	TRANSPORTES E COMUNICAÇÕES	31	6	-	25	-	-	-	-
60/63	Transportes terrestres, agentes de viagem	31	6	-	25	-	-	-	-
64	Correios e telecomunicações	-	-	-	-	-	-	-	-
J	ACTIVIDADES FINANCEIRAS	-	-	-	-	-	-	-	-
65	Intermediação financeira	-	-	-	-	-	-	-	-
66	Seguros e fundos de pensões	-	-	-	-	-	-	-	-
67	Actividades auxiliares de intermediação financeira	-	-	-	-	-	-	-	-
K	ACTIVIDADES IMOBILIÁRIAS	45	16	-	29	-	-	-	-
70	Actividades imobiliárias	-	-	-	-	-	-	-	-
71	Aluguer de máquinas e de equipamentos	5	5	-	-	-	-	-	-
72	Actividades informáticas e conexas	1	1	-	-	-	-	-	-
74	Outros serviços prestados às empresas	39	10	-	29	-	-	-	-
L	SEGURANÇA SOCIAL	7	7	-	-	-	-	-	-
M	EDUCAÇÃO	3	3	-	-	-	-	-	-
N	SAÚDE E ACÇÃO SOCIAL	39	1	-	38	-	-	-	-
O	OUTROS SERVIÇOS COLECTIVOS	23	23	-	-	-	-	-	-
90	Saneamento e higiene pública	-	-	-	-	-	-	-	-
91	Actividades associativas diversas	16	16	-	-	-	-	-	-
92	Actividades recreativas	7	7	-	-	-	-	-	-
93	Outras actividades de serviços	-	-	-	-	-	-	-	-

NÚMERO DE ESTABELECIMENTOS, POR ACTIVIDADES, SEGUNDO A DIMENSÃO DO ESTABELECIMENTO, NO CONCELHO DA MADALENA **QUADRO 137**

DIMENSÃO (Pessoas)		TOTAL	< 10	10 a 19	20 a 49	50 a 99	100 a 199	200 a 499	500 e +
ACTIVIDADES (CAE - Rev. 2)									
TOTAL		135	113	14	5	1	2	-	-
A	AGRICULTURA, CAÇA, SILVICULTURA	3	3	-	-	-	-	-	-
B	PESCA	1	-	-	-	-	1	-	-
C	INDÚSTRIAS EXTRACTIVAS	-	-	-	-	-	-	-	-
D	INDÚSTRIAS TRANSFORMADORAS	12	9	2	-	-	1	-	-
DA	Alimentares, das bebidas e do tabaco	4	2	1	-	-	1	-	-
DB	Têxtil	-	-	-	-	-	-	-	-
DC	Indústria do couro	-	-	-	-	-	-	-	-
DD	Indústria da madeira e da cortiça	2	2	-	-	-	-	-	-
DE	Pasta de papel e cartão	1	1	-	-	-	-	-	-
DG	Produtos químicos, fibras sintéticas ou artificiais	-	-	-	-	-	-	-	-
DH	Artigos de borracha e matérias plásticas	1	1	-	-	-	-	-	-
DI	Outros produtos minerais não metálicos	1	-	1	-	-	-	-	-
DJ	Metalúrgicas de base e produtos metálicos	3	3	-	-	-	-	-	-
DK	Fabricação de máquinas	-	-	-	-	-	-	-	-
DL	Fabricação de equipamento eléctrico e de óptica	-	-	-	-	-	-	-	-
DM	Fabricação de material de transporte	-	-	-	-	-	-	-	-
DN	Outras indústrias transformadoras	-	-	-	-	-	-	-	-
E	ELECTRICIDADE, GÁS E ÁGUA	-	-	-	-	-	-	-	-
F	CONSTRUÇÃO	14	13	-	-	1	-	-	-
G	COMÉRCIO	52	46	5	1	-	-	-	-
50	Comércio, manutenção e reparação de veículos	9	9	-	-	-	-	-	-
51	Comércio por grosso e agentes do comércio	11	9	1	1	-	-	-	-
52	Comércio a retalho, reparação de bens pessoais	32	28	4	-	-	-	-	-
H	ALOJAMENTO E RESTAURAÇÃO	15	13	1	1	-	-	-	-
I	TRANSPORTES E COMUNICAÇÕES	6	2	3	1	-	-	-	-
60/63	Transportes terrestres, agentes de viagem	4	2	1	1	-	-	-	-
64	Correios e telecomunicações	2	-	2	-	-	-	-	-
J	ACTIVIDADES FINANCEIRAS	5	3	2	-	-	-	-	-
65	Intermediação financeira	4	2	2	-	-	-	-	-
66	Seguros e fundos de pensões	1	1	-	-	-	-	-	-
67	Actividades auxiliares de intermediação financeira	-	-	-	-	-	-	-	-
K	ACTIVIDADES IMOBILIÁRIAS	8	7	-	1	-	-	-	-
70	Actividades imobiliárias	-	-	-	-	-	-	-	-
71	Aluguer de máquinas e de equipamentos	2	2	-	-	-	-	-	-
72	Actividades informáticas e conexas	1	1	-	-	-	-	-	-
74	Outros serviços prestados às empresas	5	4	-	1	-	-	-	-
L	SEGURANÇA SOCIAL	1	1	-	-	-	-	-	-
M	EDUCAÇÃO	1	1	-	-	-	-	-	-
N	SAÚDE E ACÇÃO SOCIAL	5	3	1	1	-	-	-	-
O	OUTROS SERVIÇOS COLECTIVOS	12	12	-	-	-	-	-	-
90	Saneamento e higiene pública	-	-	-	-	-	-	-	-
91	Actividades associativas diversas	8	8	-	-	-	-	-	-
92	Actividades recreativas	4	4	-	-	-	-	-	-
93	Outras actividades de serviços	-	-	-	-	-	-	-	-

NÚMERO DE PESSOAS AO SERVIÇO NOS ESTABELECIMENTOS, POR ACTIVIDADES, SEGUNDO A DIMENSÃO DO ESTABELECIMENTO, NO CONCELHO DA MADALENA **QUADRO 138**

DIMENSÃO (Pessoas)	TOTAL	< 10	10 a 19	20 a 49	50 a 99	100 a 199	200 a 499	500 e +
ACTIVIDADES (CAE - Rev. 2)								
TOTAL	993	317	183	132	96	265	-	-
A AGRICULTURA, CAÇA, SILVICULTURA	3	3	-	-	-	-	-	-
B PESCA	130	-	-	-	-	130	-	-
C INDÚSTRIAS EXTRACTIVAS	-	-	-	-	-	-	-	-
D INDÚSTRIAS TRANSFORMADORAS	190	32	23	-	-	135	-	-
DA Alimentares, das bebidas e do tabaco	155	8	12	-	-	135	-	-
DB Têxtil	-	-	-	-	-	-	-	-
DC Indústria do couro	-	-	-	-	-	-	-	-
DD Indústria da madeira e da cortiça	9	9	-	-	-	-	-	-
DE Pasta de papel e cartão	1	1	-	-	-	-	-	-
DG Produtos químicos, fibras sintéticas ou artificiais	-	-	-	-	-	-	-	-
DH Artigos de borracha e matérias plásticas	2	2	-	-	-	-	-	-
DI Outros produtos minerais não metálicos	11	-	11	-	-	-	-	-
DJ Metalúrgicas de base e produtos metálicos	12	12	-	-	-	-	-	-
DK Fabricação de máquinas	-	-	-	-	-	-	-	-
DL Fabricação de equipamento eléctrico e de óptica	-	-	-	-	-	-	-	-
DM Fabricação de material de transporte	-	-	-	-	-	-	-	-
DN Outras indústrias transformadoras	-	-	-	-	-	-	-	-
E ELECTRICIDADE, GÁS E ÁGUA	-	-	-	-	-	-	-	-
F CONSTRUÇÃO	143	47	-	-	96	-	-	-
G COMÉRCIO	203	115	67	21	-	-	-	-
50 Comércio, manutenção e reparação de veículos	23	23	-	-	-	-	-	-
51 Comércio por grosso e agentes do comércio	69	32	16	21	-	-	-	-
52 Comércio a retalho, reparação de bens pessoais	111	60	51	-	-	-	-	-
H ALOJAMENTO E RESTAURAÇÃO	85	36	19	30	-	-	-	-
I TRANSPORTES E COMUNICAÇÕES	78	10	43	25	-	-	-	-
60/63 Transportes terrestres, agentes de viagem	51	10	16	25	-	-	-	-
64 Correios e telecomunicações	27	-	27	-	-	-	-	-
J ACTIVIDADES FINANCEIRAS	38	18	20	-	-	-	-	-
65 Intermediação financeira	32	12	20	-	-	-	-	-
66 Seguros e fundos de pensões	6	6	-	-	-	-	-	-
67 Actividades auxiliares de intermediação financeira	-	-	-	-	-	-	-	-
K ACTIVIDADES IMOBILIÁRIAS	46	17	-	29	-	-	-	-
70 Actividades imobiliárias	-	-	-	-	-	-	-	-
71 Aluguer de máquinas e de equipamentos	5	5	-	-	-	-	-	-
72 Actividades informáticas e conexas	1	1	-	-	-	-	-	-
74 Outros serviços prestados às empresas	40	11	-	29	-	-	-	-
L SEGURANÇA SOCIAL	7	7	-	-	-	-	-	-
M EDUCAÇÃO	3	3	-	-	-	-	-	-
N SAÚDE E ACÇÃO SOCIAL	43	5	11	27	-	-	-	-
O OUTROS SERVIÇOS COLECTIVOS	24	24	-	-	-	-	-	-
90 Saneamento e higiene pública	-	-	-	-	-	-	-	-
91 Actividades associativas diversas	16	16	-	-	-	-	-	-
92 Actividades recreativas	8	8	-	-	-	-	-	-
93 Outras actividades de serviços	-	-	-	-	-	-	-	-

NÚMERO DE EMPRESAS, POR ACTIVIDADES, SEGUNDO OS ESCALÕES DE VOLUME DE VENDAS DA EMPRESA, NO CONCELHO DA MADALENA

QUADRO 139

ESCALÕES (Milhares de contos)	TOTAL	< 10	10 a 29	30 a 99	100 a 199	200 a 999	1.000 a 4.999	5.000 a 99.999	100.000 e +	Ignorado
ACTIVIDADES (CAE - Rev. 2)										
TOTAL	106	29
A AGRICULTURA, CAÇA, SILVICULTURA	3	-	-	-	-	-	-	-	-	3
B PESCA	1	-
C INDÚSTRIAS EXTRACTIVAS	-	-	-	-	-	-	-	-	-	-
D INDÚSTRIAS TRANSFORMADORAS	9	3	2	3	-	-	-	-	-	1
E ELECTRICIDADE, GÁS E ÁGUA	-	-	-	-	-	-	-	-	-	-
F CONSTRUÇÃO	11	3	-	2	-	-	-	-	-	6
G COMÉRCIO	43	5	8	18	4	3	-	-	-	5
H ALOJAMENTO E RESTAURAÇÃO	15	6	3	2	2	-	-	-	-	2
I TRANSPORTES E COMUNICAÇÕES	2	-
J ACTIVIDADES FINANCEIRAS	-	-	-	-	-	-	-	-	-	-
K ACTIVIDADES IMOBILIÁRIAS	7	2	2	2	-	-	-	-	-	1
L SEGURANÇA SOCIAL	1	-	-	-	-	-	-	-	-	1
M EDUCAÇÃO	1	-	-	-	-	-	-	-	-	1
N SAÚDE E ACÇÃO SOCIAL	2	1
O OUTROS SERVIÇOS COLECTIVOS	11	2	1	-	-	-	-	-	-	8

NÚMERO DE EMPRESAS, POR ACTIVIDADES, SEGUNDO A ANTIGUIDADE DA EMPRESA, NO CONCELHO DA MADALENA
QUADRO 140

ANTIGUIDADE (Anos)	TOTAL	< 1	1 a 4	5 a 9	10 a 19	20 a 49	50 e +	Ignorada
ACTIVIDADES (CAE - Rev. 2)								
TOTAL	106	6	26	20	29	16	3	6
A AGRICULTURA, CAÇA, SILVICULTURA	3	-	2	1	-	-	-	-
B PESCA	1	-	-	-	1	-	-	-
C INDÚSTRIAS EXTRACTIVAS	-	-	-	-	-	-	-	-
D INDÚSTRIAS TRANSFORMADORAS	9	-	2	1	3	2	-	1
DA Alimentares, das bebidas e do tabaco	3	-	-	1	-	2	-	-
DB Têxtil	-	-	-	-	-	-	-	-
DC Indústria do couro	-	-	-	-	-	-	-	-
DD Indústria da madeira e da cortiça	2	-	1	-	1	-	-	-
DE Pasta de papel e cartão	1	-	-	-	-	-	-	1
DG Produtos químicos, fibras sintéticas ou artificiais	-	-	-	-	-	-	-	-
DH Artigos de borracha e matérias plásticas	-	-	-	-	-	-	-	-
DI Outros produtos minerais não metálicos	1	-	-	-	1	-	-	-
DJ Metalúrgicas de base e produtos metálicos	2	-	1	-	1	-	-	-
DK Fabricação de máquinas	-	-	-	-	-	-	-	-
DL Fabricação de equipamento eléctrico e de óptica	-	-	-	-	-	-	-	-
DM Fabricação de material de transporte	-	-	-	-	-	-	-	-
DN Outras indústrias transformadoras	-	-	-	-	-	-	-	-
E ELECTRICIDADE, GÁS E ÁGUA	-	-	-	-	-	-	-	-
F CONSTRUÇÃO	11	4	2	4	-	1	-	-
G COMÉRCIO	43	1	10	10	15	5	1	1
50 Comércio, manutenção e reparação de veículos	9	-	3	1	3	1	-	1
51 Comércio por grosso e agentes do comércio	8	1	2	3	2	-	-	-
52 Comércio a retalho, reparação de bens pessoais	26	-	5	6	10	4	1	-
H ALOJAMENTO E RESTAURAÇÃO	15	1	6	3	3	1	-	1
I TRANSPORTES E COMUNICAÇÕES	2	-	-	-	-	-	2	-
60/63 Transportes terrestres, agentes de viagem	2	-	-	-	-	2	-	-
64 Correios e telecomunicações	-	-	-	-	-	-	-	-
J ACTIVIDADES FINANCEIRAS	-	-	-	-	-	-	-	-
65 Intermediação financeira	-	-	-	-	-	-	-	-
66 Seguros e fundos de pensões	-	-	-	-	-	-	-	-
67 Actividades auxiliares de intermediação financeira	-	-	-	-	-	-	-	-
K ACTIVIDADES IMOBILIÁRIAS	7	-	3	-	3	-	-	1
70 Actividades imobiliárias	-	-	-	-	-	-	-	-
71 Aluguer de máquinas e de equipamentos	2	-	-	-	1	-	-	1
72 Actividades informáticas e conexas	1	-	1	-	-	-	-	-
74 Outros serviços prestados às empresas	4	-	2	-	2	-	-	-
L SEGURANÇA SOCIAL	1	-	-	-	1	-	-	-
M EDUCAÇÃO	1	-	-	-	-	-	-	1
N SAÚDE E ACÇÃO SOCIAL	2	-	-	1	-	1	-	-
O OUTROS SERVIÇOS COLECTIVOS	11	-	1	-	3	6	-	1
90 Saneamento e higiene pública	-	-	-	-	-	-	-	-
91 Actividades associativas diversas	8	-	1	-	-	6	-	1
92 Actividades recreativas	-	-	-	-	-	-	-	-
93 Outras actividades de serviços	3	-	-	-	3	-	-	-

SÃO ROQUE

NÚMERO DE EMPRESAS, POR ACTIVIDADES, SEGUNDO A DIMENSÃO DA EMPRESA, NO CONCELHO DE SÃO ROQUE							QUADRO 141		
DIMENSÃO (Pessoas)	TOTAL	< 10	10 a 19	20 a 49	50 a 99	100 a 199	200 a 499	500 e +	
ACTIVIDADES (CAE - Rev. 2)									
TOTAL	68	62	4	1	1	-	-	-	
A AGRICULTURA, CAÇA, SILVICULTURA	1	1	-	-	-	-	-	-	
B PESCA	-	-	-	-	-	-	-	-	
C INDÚSTRIAS EXTRACTIVAS	2	2	-	-	-	-	-	-	
D INDÚSTRIAS TRANSFORMADORAS	13	12	1	-	-	-	-	-	
DA Alimentares, das bebidas e do tabaco	4	4	-	-	-	-	-	-	
DB Têxtil	-	-	-	-	-	-	-	-	
DC Indústria do couro	-	-	-	-	-	-	-	-	
DD Indústria da madeira e da cortiça	4	4	-	-	-	-	-	-	
DE Pasta de papel e cartão	-	-	-	-	-	-	-	-	
DG Produtos químicos, fibras sintéticas ou artificiais	-	-	-	-	-	-	-	-	
DH Artigos de borracha e matérias plásticas	-	-	-	-	-	-	-	-	
DI Outros produtos minerais não metálicos	1	1	-	-	-	-	-	-	
DJ Metalúrgicas de base e produtos metálicos	1	1	-	-	-	-	-	-	
DK Fabricação de máquinas	-	-	-	-	-	-	-	-	
DL Fabricação de equipamento eléctrico e de óptica	-	-	-	-	-	-	-	-	
DM Fabricação de material de transporte	2	1	1	-	-	-	-	-	
DN Outras indústrias transformadoras	1	1	-	-	-	-	-	-	
E ELECTRICIDADE, GÁS E ÁGUA	-	-	-	-	-	-	-	-	
F CONSTRUÇÃO	9	6	2	-	1	-	-	-	
G COMÉRCIO	26	25	-	1	-	-	-	-	
50 Comércio, manutenção e reparação de veículos	9	9	-	-	-	-	-	-	
51 Comércio por grosso e agentes do comércio	2	2	-	-	-	-	-	-	
52 Comércio a retalho, reparação de bens pessoais	15	14	-	1	-	-	-	-	
H ALOJAMENTO E RESTAURAÇÃO	4	4	-	-	-	-	-	-	
I TRANSPORTES E COMUNICAÇÕES	-	-	-	-	-	-	-	-	
60/63 Transportes terrestres, agentes de viagem	-	-	-	-	-	-	-	-	
64 Correios e telecomunicações	-	-	-	-	-	-	-	-	
J ACTIVIDADES FINANCEIRAS	-	-	-	-	-	-	-	-	
65 Intermediação financeira	-	-	-	-	-	-	-	-	
66 Seguros e fundos de pensões	-	-	-	-	-	-	-	-	
67 Actividades auxiliares de intermediação financeira	-	-	-	-	-	-	-	-	
K ACTIVIDADES IMOBILIÁRIAS	1	1	-	-	-	-	-	-	
70 Actividades imobiliárias	-	-	-	-	-	-	-	-	
71 Aluguer de máquinas e de equipamentos	-	-	-	-	-	-	-	-	
72 Actividades informáticas e conexas	-	-	-	-	-	-	-	-	
74 Outros serviços prestados às empresas	1	1	-	-	-	-	-	-	
L SEGURANÇA SOCIAL	1	1	-	-	-	-	-	-	
M EDUCAÇÃO	1	1	-	-	-	-	-	-	
N SAÚDE E ACÇÃO SOCIAL	3	2	1	-	-	-	-	-	
O OUTROS SERVIÇOS COLECTIVOS	7	7	-	-	-	-	-	-	
90 Saneamento e higiene pública	-	-	-	-	-	-	-	-	
91 Actividades associativas diversas	6	6	-	-	-	-	-	-	
92 Actividades recreativas	1	1	-	-	-	-	-	-	
93 Outras actividades de serviços	-	-	-	-	-	-	-	-	

NÚMERO DE PESSOAS AO SERVIÇO NAS EMPRESAS, POR ACTIVIDADES, SEGUNDO A DIMENSÃO DA EMPRESA, NO CONCELHO DE SÃO ROQUE
QUADRO 142

DIMENSÃO (Pessoas)		TOTAL	< 10	10 a 19	20 a 49	50 a 99	100 a 199	200 a 499	500 e +
ACTIVIDADES (CAE - Rev. 2)									
TOTAL		281	166	44	20	51	-	-	-
A	AGRICULTURA, CAÇA, SILVICULTURA	1	1	-	-	-	-	-	-
B	PESCA	-	-	-	-	-	-	-	-
C	INDÚSTRIAS EXTRACTIVAS	7	7	-	-	-	-	-	-
D	INDÚSTRIAS TRANSFORMADORAS	39	28	11	-	-	-	-	-
DA	Alimentares, das bebidas e do tabaco	11	11	-	-	-	-	-	-
DB	Têxtil	-	-	-	-	-	-	-	-
DC	Indústria do couro	-	-	-	-	-	-	-	-
DD	Indústria da madeira e da cortiça	9	9	-	-	-	-	-	-
DE	Pasta de papel e cartão	-	-	-	-	-	-	-	-
DG	Produtos químicos, fibras sintéticas ou artificiais	-	-	-	-	-	-	-	-
DH	Artigos de borracha e matérias plásticas	-	-	-	-	-	-	-	-
DI	Outros produtos minerais não metálicos	2	2	-	-	-	-	-	-
DJ	Metalúrgicas de base e produtos metálicos	2	2	-	-	-	-	-	-
DK	Fabricação de máquinas	-	-	-	-	-	-	-	-
DL	Fabricação de equipamento eléctrico e de óptica	-	-	-	-	-	-	-	-
DM	Fabricação de material de transporte	14	3	11	-	-	-	-	-
DN	Outras indústrias transformadoras	1	1	-	-	-	-	-	-
E	ELECTRICIDADE, GÁS E ÁGUA	-	-	-	-	-	-	-	-
F	CONSTRUÇÃO	93	21	21	-	51	-	-	-
G	COMÉRCIO	85	65	-	20	-	-	-	-
50	Comércio, manutenção e reparação de veículos	25	25	-	-	-	-	-	-
51	Comércio por grosso e agentes do comércio	4	4	-	-	-	-	-	-
52	Comércio a retalho, reparação de bens pessoais	56	36	-	20	-	-	-	-
H	ALOJAMENTO E RESTAURAÇÃO	10	10	-	-	-	-	-	-
I	TRANSPORTES E COMUNICAÇÕES	-	-	-	-	-	-	-	-
60/63	Transportes terrestres, agentes de viagem	-	-	-	-	-	-	-	-
64	Correios e telecomunicações	-	-	-	-	-	-	-	-
J	ACTIVIDADES FINANCEIRAS	-	-	-	-	-	-	-	-
65	Intermediação financeira	-	-	-	-	-	-	-	-
66	Seguros e fundos de pensões	-	-	-	-	-	-	-	-
67	Actividades auxiliares de intermediação financeira	-	-	-	-	-	-	-	-
K	ACTIVIDADES IMOBILIÁRIAS	1	1	-	-	-	-	-	-
70	Actividades imobiliárias	-	-	-	-	-	-	-	-
71	Aluguer de máquinas e de equipamentos	-	-	-	-	-	-	-	-
72	Actividades informáticas e conexas	-	-	-	-	-	-	-	-
74	Outros serviços prestados às empresas	1	1	-	-	-	-	-	-
L	SEGURANÇA SOCIAL	9	9	-	-	-	-	-	-
M	EDUCAÇÃO	4	4	-	-	-	-	-	-
N	SAÚDE E ACÇÃO SOCIAL	16	4	12	-	-	-	-	-
O	OUTROS SERVIÇOS COLECTIVOS	16	16	-	-	-	-	-	-
90	Saneamento e higiene pública	-	-	-	-	-	-	-	-
91	Actividades associativas diversas	15	15	-	-	-	-	-	-
92	Actividades recreativas	1	1	-	-	-	-	-	-
93	Outras actividades de serviços	-	-	-	-	-	-	-	-

NÚMERO DE ESTABELECIMENTOS, POR ACTIVIDADES, SEGUNDO A DIMENSÃO DO ESTABELECIMENTO, NO CONCELHO DE SÃO ROQUE
QUADRO 143

DIMENSÃO (Pessoas)		TOTAL	< 10	10 a 19	20 a 49	50 a 99	100 a 199	200 a 499	500 e +
ACTIVIDADES (CAE - Rev. 2)									
TOTAL		77	68	6	2	1	-	-	-
A	AGRICULTURA, CAÇA, SILVICULTURA	1	1	-	-	-	-	-	-
B	PESCA	-	-	-	-	-	-	-	-
C	INDÚSTRIAS EXTRACTIVAS	2	2	-	-	-	-	-	-
D	INDÚSTRIAS TRANSFORMADORAS	13	12	1	-	-	-	-	-
DA	Alimentares, das bebidas e do tabaco	4	4	-	-	-	-	-	-
DB	Têxtil	-	-	-	-	-	-	-	-
DC	Indústria do couro	-	-	-	-	-	-	-	-
DD	Indústria da madeira e da cortiça	4	4	-	-	-	-	-	-
DE	Pasta de papel e cartão	-	-	-	-	-	-	-	-
DG	Produtos químicos, fibras sintéticas ou artificiais	-	-	-	-	-	-	-	-
DH	Artigos de borracha e matérias plásticas	-	-	-	-	-	-	-	-
DI	Outros produtos minerais não metálicos	1	1	-	-	-	-	-	-
DJ	Metalúrgicas de base e produtos metálicos	1	1	-	-	-	-	-	-
DK	Fabricação de máquinas	-	-	-	-	-	-	-	-
DL	Fabricação de equipamento eléctrico e de óptica	-	-	-	-	-	-	-	-
DM	Fabricação de material de transporte	2	1	1	-	-	-	-	-
DN	Outras indústrias transformadoras	1	1	-	-	-	-	-	-
E	ELECTRICIDADE, GÁS E ÁGUA	-	-	-	-	-	-	-	-
F	CONSTRUÇÃO	11	6	3	1	1	-	-	-
G	COMÉRCIO	27	26	-	1	-	-	-	-
50	Comércio, manutenção e reparação de veículos	9	9	-	-	-	-	-	-
51	Comércio por grosso e agentes do comércio	3	3	-	-	-	-	-	-
52	Comércio a retalho, reparação de bens pessoais	15	14	-	1	-	-	-	-
H	ALOJAMENTO E RESTAURAÇÃO	4	4	-	-	-	-	-	-
I	TRANSPORTES E COMUNICAÇÕES	3	2	1	-	-	-	-	-
60/63	Transportes terrestres, agentes de viagem	2	1	1	-	-	-	-	-
64	Correios e telecomunicações	1	1	-	-	-	-	-	-
J	ACTIVIDADES FINANCEIRAS	4	4	-	-	-	-	-	-
65	Intermediação financeira	4	4	-	-	-	-	-	-
66	Seguros e fundos de pensões	-	-	-	-	-	-	-	-
67	Actividades auxiliares de intermediação financeira	-	-	-	-	-	-	-	-
K	ACTIVIDADES IMOBILIÁRIAS	1	1	-	-	-	-	-	-
70	Actividades imobiliárias	-	-	-	-	-	-	-	-
71	Aluguer de máquinas e de equipamentos	-	-	-	-	-	-	-	-
72	Actividades informáticas e conexas	-	-	-	-	-	-	-	-
74	Outros serviços prestados às empresas	1	1	-	-	-	-	-	-
L	SEGURANÇA SOCIAL	1	1	-	-	-	-	-	-
M	EDUCAÇÃO	1	1	-	-	-	-	-	-
N	SAÚDE E ACÇÃO SOCIAL	2	1	1	-	-	-	-	-
O	OUTROS SERVIÇOS COLECTIVOS	7	7	-	-	-	-	-	-
90	Saneamento e higiene pública	-	-	-	-	-	-	-	-
91	Actividades associativas diversas	6	6	-	-	-	-	-	-
92	Actividades recreativas	1	1	-	-	-	-	-	-
93	Outras actividades de serviços	-	-	-	-	-	-	-	-

NÚMERO DE PESSOAS AO SERVIÇO NOS ESTABELECIMENTOS, POR ACTIVIDADES, SEGUNDO A DIMENSÃO DO ESTABELECIMENTO, NO CONCELHO DE SÃO ROQUE **QUADRO 144**

DIMENSÃO (Pessoas)	TOTAL	< 10	10 a 19	20 a 49	50 a 99	100 a 199	200 a 499	500 e +
ACTIVIDADES (CAE - Rev. 2)								
TOTAL	342	187	64	40	51	-	-	-
A AGRICULTURA, CAÇA, SILVICULTURA	1	1	-	-	-	-	-	-
B PESCA	-	-	-	-	-	-	-	-
C INDÚSTRIAS EXTRACTIVAS	7	7	-	-	-	-	-	-
D INDÚSTRIAS TRANSFORMADORAS	39	28	11	-	-	-	-	-
DA Alimentares, das bebidas e do tabaco	11	11	-	-	-	-	-	-
DB Têxtil	-	-	-	-	-	-	-	-
DC Indústria do couro	-	-	-	-	-	-	-	-
DD Indústria da madeira e da cortiça	9	9	-	-	-	-	-	-
DE Pasta de papel e cartão	-	-	-	-	-	-	-	-
DG Produtos químicos, fibras sintéticas ou artificiais	-	-	-	-	-	-	-	-
DH Artigos de borracha e matérias plásticas	-	-	-	-	-	-	-	-
DI Outros produtos minerais não metálicos	2	2	-	-	-	-	-	-
DJ Metalúrgicas de base e produtos metálicos	2	2	-	-	-	-	-	-
DK Fabricação de máquinas	-	-	-	-	-	-	-	-
DL Fabricação de equipamento eléctrico e de óptica	-	-	-	-	-	-	-	-
DM Fabricação de material de transporte	14	3	11	-	-	-	-	-
DN Outras indústrias transformadoras	1	1	-	-	-	-	-	-
E ELECTRICIDADE, GÁS E ÁGUA	-	-	-	-	-	-	-	-
F CONSTRUÇÃO	123	21	31	20	51	-	-	-
G COMÉRCIO	86	66	-	20	-	-	-	-
50 Comércio, manutenção e reparação de veículos	25	25	-	-	-	-	-	-
51 Comércio por grosso e agentes do comércio	5	5	-	-	-	-	-	-
52 Comércio a retalho, reparação de bens pessoais	56	36	-	20	-	-	-	-
H ALOJAMENTO E RESTAURAÇÃO	10	10	-	-	-	-	-	-
I TRANSPORTES E COMUNICAÇÕES	18	8	10	-	-	-	-	-
60/63 Transportes terrestres, agentes de viagem	11	1	10	-	-	-	-	-
64 Correios e telecomunicações	7	7	-	-	-	-	-	-
J ACTIVIDADES FINANCEIRAS	17	17	-	-	-	-	-	-
65 Intermediação financeira	17	17	-	-	-	-	-	-
66 Seguros e fundos de pensões	-	-	-	-	-	-	-	-
67 Actividades auxiliares de intermediação financeira	-	-	-	-	-	-	-	-
K ACTIVIDADES IMOBILIÁRIAS	1	1	-	-	-	-	-	-
70 Actividades imobiliárias	-	-	-	-	-	-	-	-
71 Aluguer de máquinas e de equipamentos	-	-	-	-	-	-	-	-
72 Actividades informáticas e conexas	-	-	-	-	-	-	-	-
74 Outros serviços prestados às empresas	1	1	-	-	-	-	-	-
L SEGURANÇA SOCIAL	9	9	-	-	-	-	-	-
M EDUCAÇÃO	2	2	-	-	-	-	-	-
N SAÚDE E ACÇÃO SOCIAL	13	1	12	-	-	-	-	-
O OUTROS SERVIÇOS COLECTIVOS	16	16	-	-	-	-	-	-
90 Saneamento e higiene pública	-	-	-	-	-	-	-	-
91 Actividades associativas diversas	15	15	-	-	-	-	-	-
92 Actividades recreativas	1	1	-	-	-	-	-	-
93 Outras actividades de serviços	-	-	-	-	-	-	-	-

NÚMERO DE EMPRESAS, POR ACTIVIDADES, SEGUNDO OS ESCALÕES DE VOLUME DE VENDAS DA EMPRESA, NO CONCELHO DE SÃO ROQUE

QUADRO 145

ESCALÕES (Milhares de contos)	TOTAL	< 10	10 a 29	30 a 99	100 a 199	200 a 999	1.000 a 4.999	5.000 a 99.999	100.000 e +	Ignorado
ACTIVIDADES (CAE - Rev. 2)										
TOTAL	68	16
A AGRICULTURA, CAÇA, SILVICULTURA	1	-	-	-	-	-	-	-	-	1
B PESCA	-	-	-	-	-	-	-	-	-	-
C INDÚSTRIAS EXTRACTIVAS	2	-
D INDÚSTRIAS TRANSFORMADORAS	13	7	2	1	-	-	-	-	-	3
E ELECTRICIDADE, GÁS E ÁGUA	-	-	-	-	-	-	-	-	-	-
F CONSTRUÇÃO	9	5	-	1	-	1	-	-	-	2
G COMÉRCIO	26	3	6	12	2	1	-	-	-	2
H ALOJAMENTO E RESTAURAÇÃO	4	2	2	-	-	-	-	-	-	-
I TRANSPORTES E COMUNICAÇÕES	-	-	-	-	-	-	-	-	-	-
J ACTIVIDADES FINANCEIRAS	-	-	-	-	-	-	-	-	-	-
K ACTIVIDADES IMOBILIÁRIAS	1	-	-	-	-	-	-	-	-	1
L SEGURANÇA SOCIAL	1	-	-	-	-	-	-	-	-	1
M EDUCAÇÃO	1	-
N SAÚDE E ACÇÃO SOCIAL	3	1	1	-	-	-	-	-	-	1
O OUTROS SERVIÇOS COLECTIVOS	7	1	-	-	-	1	-	-	-	5

NÚMERO DE EMPRESAS, POR ACTIVIDADES, SEGUNDO A ANTIGUIDADE DA EMPRESA, NO CONCELHO DE SÃO ROQUE
QUADRO 146

ANTIGUIDADE (Anos)		TOTAL	< 1	1 a 4	5 a 9	10 a 19	20 a 49	50 e +	Ignorada
ACTIVIDADES (CAE - Rev. 2)									
TOTAL		68	2	26	7	20	12	-	1
A	AGRICULTURA, CAÇA, SILVICULTURA	1	-	1	-	-	-	-	-
B	PESCA	-	-	-	-	-	-	-	-
C	INDÚSTRIAS EXTRACTIVAS	2	-	-	1	1	-	-	-
D	INDÚSTRIAS TRANSFORMADORAS	13	1	5	2	2	2	-	1
DA	Alimentares, das bebidas e do tabaco	4	-	2	-	-	1	-	1
DB	Têxtil	-	-	-	-	-	-	-	-
DC	Indústria do couro	-	-	-	-	-	-	-	-
DD	Indústria da madeira e da cortiça	4	1	-	1	2	-	-	-
DE	Pasta de papel e cartão	-	-	-	-	-	-	-	-
DG	Produtos químicos, fibras sintéticas ou artificiais	-	-	-	-	-	-	-	-
DH	Artigos de borracha e matérias plásticas	-	-	-	-	-	-	-	-
DI	Outros produtos minerais não metálicos	1	-	1	-	-	-	-	-
DJ	Metalúrgicas de base e produtos metálicos	1	-	1	-	-	-	-	-
DK	Fabricação de máquinas	-	-	-	-	-	-	-	-
DL	Fabricação de equipamento eléctrico e de óptica	-	-	-	-	-	-	-	-
DM	Fabricação de material de transporte	2	-	-	1	-	1	-	-
DN	Outras indústrias transformadoras	1	-	1	-	-	-	-	-
E	ELECTRICIDADE, GÁS E ÁGUA	-	-	-	-	-	-	-	-
F	CONSTRUÇÃO	9	1	6	-	2	-	-	-
G	COMÉRCIO	26	-	10	3	7	6	-	-
50	Comércio, manutenção e reparação de veículos	9	-	6	-	3	-	-	-
51	Comércio por grosso e agentes do comércio	2	-	-	1	-	1	-	-
52	Comércio a retalho, reparação de bens pessoais	15	-	4	2	4	5	-	-
H	ALOJAMENTO E RESTAURAÇÃO	4	-	2	1	1	-	-	-
I	TRANSPORTES E COMUNICAÇÕES	-	-	-	-	-	-	-	-
60/63	Transportes terrestres, agentes de viagem	-	-	-	-	-	-	-	-
64	Correios e telecomunicações	-	-	-	-	-	-	-	-
J	ACTIVIDADES FINANCEIRAS	-	-	-	-	-	-	-	-
65	Intermediação financeira	-	-	-	-	-	-	-	-
66	Seguros e fundos de pensões	-	-	-	-	-	-	-	-
67	Actividades auxiliares de intermediação financeira	-	-	-	-	-	-	-	-
K	ACTIVIDADES IMOBILIÁRIAS	1	-	1	-	-	-	-	-
70	Actividades imobiliárias	-	-	-	-	-	-	-	-
71	Aluguer de máquinas e de equipamentos	-	-	-	-	-	-	-	-
72	Actividades informáticas e conexas	-	-	-	-	-	-	-	-
74	Outros serviços prestados às empresas	1	-	1	-	-	-	-	-
L	SEGURANÇA SOCIAL	1	-	-	-	1	-	-	-
M	EDUCAÇÃO	1	-	-	-	1	-	-	-
N	SAÚDE E ACÇÃO SOCIAL	3	-	1	-	-	2	-	-
O	OUTROS SERVIÇOS COLECTIVOS	7	-	-	-	5	2	-	-
90	Saneamento e higiene pública	-	-	-	-	-	-	-	-
91	Actividades associativas diversas	6	-	-	-	4	2	-	-
92	Actividades recreativas	1	-	-	-	1	-	-	-
93	Outras actividades de serviços	-	-	-	-	-	-	-	-

LAJES DO PICO

NÚMERO DE EMPRESAS, POR ACTIVIDADES, SEGUNDO A DIMENSÃO DA EMPRESA, NO CONCELHO DAS LAJES DO PICO **QUADRO 147**

DIMENSÃO (Pessoas)		TOTAL	< 10	10 a 19	20 a 49	50 a 99	100 a 199	200 a 499	500 e +
ACTIVIDADES (CAE - Rev. 2)									
TOTAL		78	72	2	4	-	-	-	-
A	AGRICULTURA, CAÇA, SILVICULTURA	9	9	-	-	-	-	-	-
B	PESCA	-	-	-	-	-	-	-	-
C	INDÚSTRIAS EXTRACTIVAS	1	1	-	-	-	-	-	-
D	INDÚSTRIAS TRANSFORMADORAS	15	13	-	2	-	-	-	-
DA	Alimentares, das bebidas e do tabaco	7	5	-	2	-	-	-	-
DB	Têxtil	-	-	-	-	-	-	-	-
DC	Indústria do couro	-	-	-	-	-	-	-	-
DD	Indústria da madeira e da cortiça	7	7	-	-	-	-	-	-
DE	Pasta de papel e cartão	-	-	-	-	-	-	-	-
DG	Produtos químicos, fibras sintéticas ou artificiais	-	-	-	-	-	-	-	-
DH	Artigos de borracha e matérias plásticas	-	-	-	-	-	-	-	-
DI	Outros produtos minerais não metálicos	1	1	-	-	-	-	-	-
DJ	Metalúrgicas de base e produtos metálicos	-	-	-	-	-	-	-	-
DK	Fabricação de máquinas	-	-	-	-	-	-	-	-
DL	Fabricação de equipamento eléctrico e de óptica	-	-	-	-	-	-	-	-
DM	Fabricação de material de transporte	-	-	-	-	-	-	-	-
DN	Outras indústrias transformadoras	-	-	-	-	-	-	-	-
E	ELECTRICIDADE, GÁS E ÁGUA	-	-	-	-	-	-	-	-
F	CONSTRUÇÃO	11	9	-	2	-	-	-	-
G	COMÉRCIO	20	19	1	-	-	-	-	-
50	Comércio, manutenção e reparação de veículos	5	5	-	-	-	-	-	-
51	Comércio por grosso e agentes do comércio	3	3	-	-	-	-	-	-
52	Comércio a retalho, reparação de bens pessoais	12	11	1	-	-	-	-	-
H	ALOJAMENTO E RESTAURAÇÃO	8	8	-	-	-	-	-	-
I	TRANSPORTES E COMUNICAÇÕES	1	1	-	-	-	-	-	-
60/63	Transportes terrestres, agentes de viagem	1	1	-	-	-	-	-	-
64	Correios e telecomunicações	-	-	-	-	-	-	-	-
J	ACTIVIDADES FINANCEIRAS	-	-	-	-	-	-	-	-
65	Intermediação financeira	-	-	-	-	-	-	-	-
66	Seguros e fundos de pensões	-	-	-	-	-	-	-	-
67	Actividades auxiliares de intermediação financeira	-	-	-	-	-	-	-	-
K	ACTIVIDADES IMOBILIÁRIAS	1	1	-	-	-	-	-	-
70	Actividades imobiliárias	-	-	-	-	-	-	-	-
71	Aluguer de máquinas e de equipamentos	-	-	-	-	-	-	-	-
72	Actividades informáticas e conexas	1	1	-	-	-	-	-	-
74	Outros serviços prestados às empresas	-	-	-	-	-	-	-	-
L	SEGURANÇA SOCIAL	1	1	-	-	-	-	-	-
M	EDUCAÇÃO	-	-	-	-	-	-	-	-
N	SAÚDE E ACÇÃO SOCIAL	2	1	1	-	-	-	-	-
O	OUTROS SERVIÇOS COLECTIVOS	9	9	-	-	-	-	-	-
90	Saneamento e higiene pública	-	-	-	-	-	-	-	-
91	Actividades associativas diversas	7	7	-	-	-	-	-	-
92	Actividades recreativas	1	1	-	-	-	-	-	-
93	Outras actividades de serviços	1	1	-	-	-	-	-	-

NÚMERO DE PESSOAS AO SERVIÇO NAS EMPRESAS, POR ACTIVIDADES, SEGUNDO A DIMENSÃO DA EMPRESA, NO CONCELHO DAS LAJES DO PICO
QUADRO 148

DIMENSÃO (Pessoas)	TOTAL	< 10	10 a 19	20 a 49	50 a 99	100 a 199	200 a 499	500 e +
ACTIVIDADES (CAE - Rev. 2)								
TOTAL	346	207	27	112	-	-	-	-
A AGRICULTURA, CAÇA, SILVICULTURA	21	21	-	-	-	-	-	-
B PESCA	-	-	-	-	-	-	-	-
C INDÚSTRIAS EXTRACTIVAS	2	2	-	-	-	-	-	-
D INDÚSTRIAS TRANSFORMADORAS	94	38	-	56	-	-	-	-
DA Alimentares, das bebidas e do tabaco	77	21	-	56	-	-	-	-
DB Têxtil	-	-	-	-	-	-	-	-
DC Indústria do couro	-	-	-	-	-	-	-	-
DD Indústria da madeira e da cortiça	14	14	-	-	-	-	-	-
DE Pasta de papel e cartão	-	-	-	-	-	-	-	-
DG Produtos químicos, fibras sintéticas ou artificiais	-	-	-	-	-	-	-	-
DH Artigos de borracha e matérias plásticas	-	-	-	-	-	-	-	-
DI Outros produtos minerais não metálicos	3	3	-	-	-	-	-	-
DJ Metalúrgicas de base e produtos metálicos	-	-	-	-	-	-	-	-
DK Fabricação de máquinas	-	-	-	-	-	-	-	-
DL Fabricação de equipamento eléctrico e de óptica	-	-	-	-	-	-	-	-
DM Fabricação de material de transporte	-	-	-	-	-	-	-	-
DN Outras indústrias transformadoras	-	-	-	-	-	-	-	-
E ELECTRICIDADE, GÁS E ÁGUA	-	-	-	-	-	-	-	-
F CONSTRUÇÃO	85	29	-	56	-	-	-	-
G COMÉRCIO	73	63	10	-	-	-	-	-
50 Comércio, manutenção e reparação de veículos	17	17	-	-	-	-	-	-
51 Comércio por grosso e agentes do comércio	16	16	-	-	-	-	-	-
52 Comércio a retalho, reparação de bens pessoais	40	30	10	-	-	-	-	-
H ALOJAMENTO E RESTAURAÇÃO	27	27	-	-	-	-	-	-
I TRANSPORTES E COMUNICAÇÕES	2	2	-	-	-	-	-	-
60/63 Transportes terrestres, agentes de viagem	2	2	-	-	-	-	-	-
64 Correios e telecomunicações	-	-	-	-	-	-	-	-
J ACTIVIDADES FINANCEIRAS	-	-	-	-	-	-	-	-
65 Intermediação financeira	-	-	-	-	-	-	-	-
66 Seguros e fundos de pensões	-	-	-	-	-	-	-	-
67 Actividades auxiliares de intermediação financeira	-	-	-	-	-	-	-	-
K ACTIVIDADES IMOBILIÁRIAS	1	1	-	-	-	-	-	-
70 Actividades imobiliárias	-	-	-	-	-	-	-	-
71 Aluguer de máquinas e de equipamentos	-	-	-	-	-	-	-	-
72 Actividades informáticas e conexas	1	1	-	-	-	-	-	-
74 Outros serviços prestados às empresas	-	-	-	-	-	-	-	-
L SEGURANÇA SOCIAL	8	8	-	-	-	-	-	-
M EDUCAÇÃO	-	-	-	-	-	-	-	-
N SAÚDE E ACÇÃO SOCIAL	20	3	17	-	-	-	-	-
O OUTROS SERVIÇOS COLECTIVOS	13	13	-	-	-	-	-	-
90 Saneamento e higiene pública	-	-	-	-	-	-	-	-
91 Actividades associativas diversas	10	10	-	-	-	-	-	-
92 Actividades recreativas	1	1	-	-	-	-	-	-
93 Outras actividades de serviços	2	2	-	-	-	-	-	-

NÚMERO DE ESTABELECIMENTOS, POR ACTIVIDADES, SEGUNDO A DIMENSÃO DO ESTABELECIMENTO, NO CONCELHO DAS LAJES DO PICO
QUADRO 149

DIMENSÃO (Pessoas)		TOTAL	< 10	10 a 19	20 a 49	50 a 99	100 a 199	200 a 499	500 e +
ACTIVIDADES (CAE - Rev. 2)									
TOTAL		93	86	2	4	1	-	-	-
A	AGRICULTURA, CAÇA, SILVICULTURA	10	10	-	-	-	-	-	-
B	PESCA	-	-	-	-	-	-	-	-
C	INDÚSTRIAS EXTRACTIVAS	1	1	-	-	-	-	-	-
D	INDÚSTRIAS TRANSFORMADORAS	15	13	-	2	-	-	-	-
DA	Alimentares, das bebidas e do tabaco	7	5	-	2	-	-	-	-
DB	Têxtil	-	-	-	-	-	-	-	-
DC	Indústria do couro	-	-	-	-	-	-	-	-
DD	Indústria da madeira e da cortiça	7	7	-	-	-	-	-	-
DE	Pasta de papel e cartão	-	-	-	-	-	-	-	-
DG	Produtos químicos, fibras sintéticas ou artificiais	-	-	-	-	-	-	-	-
DH	Artigos de borracha e matérias plásticas	-	-	-	-	-	-	-	-
DI	Outros produtos minerais não metálicos	1	1	-	-	-	-	-	-
DJ	Metalúrgicas de base e produtos metálicos	-	-	-	-	-	-	-	-
DK	Fabricação de máquinas	-	-	-	-	-	-	-	-
DL	Fabricação de equipamento eléctrico e de óptica	-	-	-	-	-	-	-	-
DM	Fabricação de material de transporte	-	-	-	-	-	-	-	-
DN	Outras indústrias transformadoras	-	-	-	-	-	-	-	-
E	ELECTRICIDADE, GÁS E ÁGUA	1	-	-	-	1	-	-	-
F	CONSTRUÇÃO	11	9	-	2	-	-	-	-
G	COMÉRCIO	27	26	1	-	-	-	-	-
50	Comércio, manutenção e reparação de veículos	5	5	-	-	-	-	-	-
51	Comércio por grosso e agentes do comércio	6	6	-	-	-	-	-	-
52	Comércio a retalho, reparação de bens pessoais	16	15	1	-	-	-	-	-
H	ALOJAMENTO E RESTAURAÇÃO	8	8	-	-	-	-	-	-
I	TRANSPORTES E COMUNICAÇÕES	2	2	-	-	-	-	-	-
60/63	Transportes terrestres, agentes de viagem	1	1	-	-	-	-	-	-
64	Correios e telecomunicações	1	1	-	-	-	-	-	-
J	ACTIVIDADES FINANCEIRAS	4	4	-	-	-	-	-	-
65	Intermediação financeira	4	4	-	-	-	-	-	-
66	Seguros e fundos de pensões	-	-	-	-	-	-	-	-
67	Actividades auxiliares de intermediação financeira	-	-	-	-	-	-	-	-
K	ACTIVIDADES IMOBILIÁRIAS	1	1	-	-	-	-	-	-
70	Actividades imobiliárias	-	-	-	-	-	-	-	-
71	Aluguer de máquinas e de equipamentos	-	-	-	-	-	-	-	-
72	Actividades informáticas e conexas	1	1	-	-	-	-	-	-
74	Outros serviços prestados às empresas	-	-	-	-	-	-	-	-
L	SEGURANÇA SOCIAL	1	1	-	-	-	-	-	-
M	EDUCAÇÃO	1	1	-	-	-	-	-	-
N	SAÚDE E ACÇÃO SOCIAL	2	1	1	-	-	-	-	-
O	OUTROS SERVIÇOS COLECTIVOS	9	9	-	-	-	-	-	-
90	Saneamento e higiene pública	-	-	-	-	-	-	-	-
91	Actividades associativas diversas	7	7	-	-	-	-	-	-
92	Actividades recreativas	1	1	-	-	-	-	-	-
93	Outras actividades de serviços	1	1	-	-	-	-	-	-

NÚMERO DE PESSOAS AO SERVIÇO NOS ESTABELECIMENTOS, POR ACTIVIDADES, SEGUNDO A DIMENSÃO DO ESTABELECIMENTO, NO CONCELHO DAS LAJES DO PICO

QUADRO 150

DIMENSÃO (Pessoas)	TOTAL	< 10	10 a 19	20 a 49	50 a 99	100 a 199	200 a 499	500 e +
ACTIVIDADES (CAE - Rev. 2)								
TOTAL	459	248	27	112	72	-	-	-
A AGRICULTURA, CAÇA, SILVICULTURA	22	22	-	-	-	-	-	-
B PESCA	-	-	-	-	-	-	-	-
C INDÚSTRIAS EXTRACTIVAS	2	2	-	-	-	-	-	-
D INDÚSTRIAS TRANSFORMADORAS	94	38	-	56	-	-	-	-
DA Alimentares, das bebidas e do tabaco	77	21	-	56	-	-	-	-
DB Têxtil	-	-	-	-	-	-	-	-
DC Indústria do couro	-	-	-	-	-	-	-	-
DD Indústria da madeira e da cortiça	14	14	-	-	-	-	-	-
DE Pasta de papel e cartão	-	-	-	-	-	-	-	-
DG Produtos químicos, fibras sintéticas ou artificiais	-	-	-	-	-	-	-	-
DH Artigos de borracha e matérias plásticas	-	-	-	-	-	-	-	-
DI Outros produtos minerais não metálicos	3	3	-	-	-	-	-	-
DJ Metalúrgicas de base e produtos metálicos	-	-	-	-	-	-	-	-
DK Fabricação de máquinas	-	-	-	-	-	-	-	-
DL Fabricação de equipamento eléctrico e de óptica	-	-	-	-	-	-	-	-
DM Fabricação de material de transporte	-	-	-	-	-	-	-	-
DN Outras indústrias transformadoras	-	-	-	-	-	-	-	-
E ELECTRICIDADE, GÁS E ÁGUA	72	-	-	-	72	-	-	-
F CONSTRUÇÃO	85	29	-	56	-	-	-	-
G COMÉRCIO	80	70	10	-	-	-	-	-
50 Comércio, manutenção e reparação de veículos	17	17	-	-	-	-	-	-
51 Comércio por grosso e agentes do comércio	21	21	-	-	-	-	-	-
52 Comércio a retalho, reparação de bens pessoais	42	32	10	-	-	-	-	-
H ALOJAMENTO E RESTAURAÇÃO	27	27	-	-	-	-	-	-
I TRANSPORTES E COMUNICAÇÕES	8	8	-	-	-	-	-	-
60/63 Transportes terrestres, agentes de viagem	2	2	-	-	-	-	-	-
64 Correios e telecomunicações	6	6	-	-	-	-	-	-
J ACTIVIDADES FINANCEIRAS	25	25	-	-	-	-	-	-
65 Intermediação financeira	25	25	-	-	-	-	-	-
66 Seguros e fundos de pensões	-	-	-	-	-	-	-	-
67 Actividades auxiliares de intermediação financeira	-	-	-	-	-	-	-	-
K ACTIVIDADES IMOBILIÁRIAS	1	1	-	-	-	-	-	-
70 Actividades imobiliárias	-	-	-	-	-	-	-	-
71 Aluguer de máquinas e de equipamentos	-	-	-	-	-	-	-	-
72 Actividades informáticas e conexas	1	1	-	-	-	-	-	-
74 Outros serviços prestados às empresas	-	-	-	-	-	-	-	-
L SEGURANÇA SOCIAL	8	8	-	-	-	-	-	-
M EDUCAÇÃO	2	2	-	-	-	-	-	-
N SAÚDE E ACÇÃO SOCIAL	20	3	17	-	-	-	-	-
O OUTROS SERVIÇOS COLECTIVOS	13	13	-	-	-	-	-	-
90 Saneamento e higiene pública	-	-	-	-	-	-	-	-
91 Actividades associativas diversas	10	10	-	-	-	-	-	-
92 Actividades recreativas	1	1	-	-	-	-	-	-
93 Outras actividades de serviços	2	2	-	-	-	-	-	-

NÚMERO DE EMPRESAS, POR ACTIVIDADES, SEGUNDO OS ESCALÕES DE VOLUME DE VENDAS DA EMPRESA, NO CONCELHO DAS LAJES DO PICO

QUADRO 151

ESCALÕES (Milhares de contos)	TOTAL	< 10	10 a 29	30 a 99	100	200	1.000	5.000	100.000	Ignorado
					a 199	a 999	a 4.999	a 99.999	e +	
ACTIVIDADES (CAE - Rev. 2)										
TOTAL	78	31
A AGRICULTURA, CAÇA, SILVICULTURA	9	1	-	1	-	-	-	-	-	7
B PESCA	-	-	-	-	-	-	-	-	-	-
C INDÚSTRIAS EXTRACTIVAS	1	-	-	-	-	-	-	-	-	1
D INDÚSTRIAS TRANSFORMADORAS	15	4	4	-	-	2	-	-	-	5
E ELECTRICIDADE, GÁS E ÁGUA	-	-	-	-	-	-	-	-	-	-
F CONSTRUÇÃO	11	1	1	-	2	-	-	-	-	7
G COMÉRCIO	20	1	6	6	6	-	-	-	-	1
H ALOJAMENTO E RESTAURAÇÃO	8	4	1	-	-	-	-	-	-	3
I TRANSPORTES E COMUNICAÇÕES	1	-	-	-	-	-	-	-	-	1
J ACTIVIDADES FINANCEIRAS	-	-	-	-	-	-	-	-	-	-
K ACTIVIDADES IMOBILIÁRIAS	1	-
L SEGURANÇA SOCIAL	1	-	-	-	-	-	-	-	-	1
M EDUCAÇÃO	-	-	-	-	-	-	-	-	-	-
N SAÚDE E ACÇÃO SOCIAL	2	1
O OUTROS SERVIÇOS COLECTIVOS	9	4	1	-	-	-	-	-	-	4

NÚMERO DE EMPRESAS, POR ACTIVIDADES, SEGUNDO A ANTIGUIDADE DA EMPRESA, NO CONCELHO DAS LAJES DO PICO
QUADRO 152

ANTIGUIDADE (Anos)	TOTAL	< 1	1 a 4	5 a 9	10 a 19	20 a 49	50 e +	Ignorada
ACTIVIDADES (CAE - Rev. 2)								
TOTAL	78	5	19	17	17	14	4	2
A AGRICULTURA, CAÇA, SILVICULTURA	9	1	3	2	1	2	-	-
B PESCA	-	-	-	-	-	-	-	-
C INDÚSTRIAS EXTRACTIVAS	1	-	1	-	-	-	-	-
D INDÚSTRIAS TRANSFORMADORAS	15	1	4	3	3	3	1	-
DA Alimentares, das bebidas e do tabaco	7	1	1	2	2	-	1	-
DB Têxtil	-	-	-	-	-	-	-	-
DC Indústria do couro	-	-	-	-	-	-	-	-
DD Indústria da madeira e da cortiça	7	-	3	1	1	2	-	-
DE Pasta de papel e cartão	-	-	-	-	-	-	-	-
DG Produtos químicos, fibras sintéticas ou artificiais	-	-	-	-	-	-	-	-
DH Artigos de borracha e matérias plásticas	-	-	-	-	-	-	-	-
DI Outros produtos minerais não metálicos	1	-	-	-	-	1	-	-
DJ Metalúrgicas de base e produtos metálicos	-	-	-	-	-	-	-	-
DK Fabricação de máquinas	-	-	-	-	-	-	-	-
DL Fabricação de equipamento eléctrico e de óptica	-	-	-	-	-	-	-	-
DM Fabricação de material de transporte	-	-	-	-	-	-	-	-
DN Outras indústrias transformadoras	-	-	-	-	-	-	-	-
E ELECTRICIDADE, GÁS E ÁGUA	-	-	-	-	-	-	-	-
F CONSTRUÇÃO	11	3	2	4	2	-	-	-
G COMÉRCIO	20	-	5	5	3	5	2	-
50 Comércio, manutenção e reparação de veículos	5	-	2	3	-	-	-	-
51 Comércio por grosso e agentes do comércio	3	-	-	-	1	1	1	-
52 Comércio a retalho, reparação de bens pessoais	12	-	3	2	2	4	1	-
H ALOJAMENTO E RESTAURAÇÃO	8	-	3	1	3	-	-	1
I TRANSPORTES E COMUNICAÇÕES	1	-	-	-	1	-	-	-
60/63 Transportes terrestres, agentes de viagem	1	-	-	-	1	-	-	-
64 Correios e telecomunicações	-	-	-	-	-	-	-	-
J ACTIVIDADES FINANCEIRAS	-	-	-	-	-	-	-	-
65 Intermediação financeira	-	-	-	-	-	-	-	-
66 Seguros e fundos de pensões	-	-	-	-	-	-	-	-
67 Actividades auxiliares de intermediação financeira	-	-	-	-	-	-	-	-
K ACTIVIDADES IMOBILIÁRIAS	1	-	1	-	-	-	-	-
70 Actividades imobiliárias	-	-	-	-	-	-	-	-
71 Aluguer de máquinas e de equipamentos	-	-	-	-	-	-	-	-
72 Actividades informáticas e conexas	1	-	1	-	-	-	-	-
74 Outros serviços prestados às empresas	-	-	-	-	-	-	-	-
L SEGURANÇA SOCIAL	1	-	-	-	1	-	-	-
M EDUCAÇÃO	-	-	-	-	-	-	-	-
N SAÚDE E ACÇÃO SOCIAL	2	-	-	-	1	1	-	-
O OUTROS SERVIÇOS COLECTIVOS	9	-	-	2	2	3	1	1
90 Saneamento e higiene pública	-	-	-	-	-	-	-	-
91 Actividades associativas diversas	7	-	-	-	2	3	1	1
92 Actividades recreativas	1	-	-	1	-	-	-	-
93 Outras actividades de serviços	1	-	-	1	-	-	-	-

HORTA

NÚMERO DE EMPRESAS, POR ACTIVIDADES, SEGUNDO A DIMENSÃO DA EMPRESA, NO CONCELHO DA HORTA							QUADRO 153		
DIMENSÃO (Pessoas)	TOTAL	< 10	10 a 19	20 a 49	50 a 99	100 a 199	200 a 499	500 e +	
ACTIVIDADES (CAE - Rev. 2)									
TOTAL	280	238	25	12	4	1	-	-	
A AGRICULTURA, CAÇA, SILVICULTURA	14	13	1	-	-	-	-	-	
B PESCA	1	-	1	-	-	-	-	-	
C INDÚSTRIAS EXTRACTIVAS	-	-	-	-	-	-	-	-	
D INDÚSTRIAS TRANSFORMADORAS	24	14	5	3	2	-	-	-	
DA Alimentares, das bebidas e do tabaco	7	2	-	3	2	-	-	-	
DB Têxtil	-	-	-	-	-	-	-	-	
DC Indústria do couro	-	-	-	-	-	-	-	-	
DD Indústria da madeira e da cortiça	9	8	1	-	-	-	-	-	
DE Pasta de papel e cartão	2	-	2	-	-	-	-	-	
DG Produtos químicos, fibras sintéticas ou artificiais	-	-	-	-	-	-	-	-	
DH Artigos de borracha e matérias plásticas	1	-	1	-	-	-	-	-	
DI Outros produtos minerais não metálicos	2	2	-	-	-	-	-	-	
DJ Metalúrgicas de base e produtos metálicos	3	2	1	-	-	-	-	-	
DK Fabricação de máquinas	-	-	-	-	-	-	-	-	
DL Fabricação de equipamento eléctrico e de óptica	-	-	-	-	-	-	-	-	
DM Fabricação de material de transporte	-	-	-	-	-	-	-	-	
DN Outras indústrias transformadoras	-	-	-	-	-	-	-	-	
E ELECTRICIDADE, GÁS E ÁGUA	-	-	-	-	-	-	-	-	
F CONSTRUÇÃO	25	20	4	1	-	-	-	-	
G COMÉRCIO	116	104	10	1	-	1	-	-	
50 Comércio, manutenção e reparação de veículos	20	19	1	-	-	-	-	-	
51 Comércio por grosso e agentes do comércio	19	14	4	-	-	1	-	-	
52 Comércio a retalho, reparação de bens pessoais	77	71	5	1	-	-	-	-	
H ALOJAMENTO E RESTAURAÇÃO	32	28	1	2	1	-	-	-	
I TRANSPORTES E COMUNICAÇÕES	11	8	1	2	-	-	-	-	
60/63 Transportes terrestres, agentes de viagem	11	8	1	2	-	-	-	-	
64 Correios e telecomunicações	-	-	-	-	-	-	-	-	
J ACTIVIDADES FINANCEIRAS	-	-	-	-	-	-	-	-	
65 Intermediação financeira	-	-	-	-	-	-	-	-	
66 Seguros e fundos de pensões	-	-	-	-	-	-	-	-	
67 Actividades auxiliares de intermediação financeira	-	-	-	-	-	-	-	-	
K ACTIVIDADES IMOBILIÁRIAS	16	14	1	1	-	-	-	-	
70 Actividades imobiliárias	1	1	-	-	-	-	-	-	
71 Aluguer de máquinas e de equipamentos	1	1	-	-	-	-	-	-	
72 Actividades informáticas e conexas	1	1	-	-	-	-	-	-	
74 Outros serviços prestados às empresas	13	11	1	1	-	-	-	-	
L SEGURANÇA SOCIAL	1	-	1	-	-	-	-	-	
M EDUCAÇÃO	1	1	-	-	-	-	-	-	
N SAÚDE E ACÇÃO SOCIAL	9	6	-	2	1	-	-	-	
O OUTROS SERVIÇOS COLECTIVOS	30	30	-	-	-	-	-	-	
90 Saneamento e higiene pública	-	-	-	-	-	-	-	-	
91 Actividades associativas diversas	14	14	-	-	-	-	-	-	
92 Actividades recreativas	10	10	-	-	-	-	-	-	
93 Outras actividades de serviços	6	6	-	-	-	-	-	-	

NÚMERO DE PESSOAS AO SERVIÇO NAS EMPRESAS, POR ACTIVIDADES, SEGUNDO A DIMENSÃO DA EMPRESA, NO CONCELHO DA HORTA **QUADRO 154**

DIMENSÃO (Pessoas)	TOTAL	< 10	10 a 19	20 a 49	50 a 99	100 a 199	200 a 499	500 e +
ACTIVIDADES (CAE - Rev. 2)								
TOTAL	1 837	740	331	369	284	113	-	-
A AGRICULTURA, CAÇA, SILVICULTURA	36	24	12	-	-	-	-	-
B PESCA	14	-	14	-	-	-	-	-
C INDÚSTRIAS EXTRACTIVAS	-	-	-	-	-	-	-	-
D INDÚSTRIAS TRANSFORMADORAS	363	53	73	82	155	-	-	-
DA Alimentares, das bebidas e do tabaco	248	11	-	82	155	-	-	-
DB Têxtil	-	-	-	-	-	-	-	-
DC Indústria do couro	-	-	-	-	-	-	-	-
DD Indústria da madeira e da cortiça	37	27	10	-	-	-	-	-
DE Pasta de papel e cartão	36	-	36	-	-	-	-	-
DG Produtos químicos, fibras sintéticas ou artificiais	-	-	-	-	-	-	-	-
DH Artigos de borracha e matérias plásticas	10	-	10	-	-	-	-	-
DI Outros produtos minerais não metálicos	10	10	-	-	-	-	-	-
DJ Metalúrgicas de base e produtos metálicos	22	5	17	-	-	-	-	-
DK Fabricação de máquinas	-	-	-	-	-	-	-	-
DL Fabricação de equipamento eléctrico e de óptica	-	-	-	-	-	-	-	-
DM Fabricação de material de transporte	-	-	-	-	-	-	-	-
DN Outras indústrias transformadoras	-	-	-	-	-	-	-	-
E ELECTRICIDADE, GÁS E ÁGUA	-	-	-	-	-	-	-	-
F CONSTRUÇÃO	139	61	57	21	-	-	-	-
G COMÉRCIO	668	388	122	45	-	113	-	-
50 Comércio, manutenção e reparação de veículos	89	76	13	-	-	-	-	-
51 Comércio por grosso e agentes do comércio	212	55	44	-	-	113	-	-
52 Comércio a retalho, reparação de bens pessoais	367	257	65	45	-	-	-	-
H ALOJAMENTO E RESTAURAÇÃO	215	93	10	54	58	-	-	-
I TRANSPORTES E COMUNICAÇÕES	118	26	17	75	-	-	-	-
60/63 Transportes terrestres, agentes de viagem	118	26	17	75	-	-	-	-
64 Correios e telecomunicações	-	-	-	-	-	-	-	-
J ACTIVIDADES FINANCEIRAS	-	-	-	-	-	-	-	-
65 Intermediação financeira	-	-	-	-	-	-	-	-
66 Seguros e fundos de pensões	-	-	-	-	-	-	-	-
67 Actividades auxiliares de intermediação financeira	-	-	-	-	-	-	-	-
K ACTIVIDADES IMOBILIÁRIAS	67	31	12	24	-	-	-	-
70 Actividades imobiliárias	1	1	-	-	-	-	-	-
71 Aluguer de máquinas e de equipamentos	4	4	-	-	-	-	-	-
72 Actividades informáticas e conexas	1	1	-	-	-	-	-	-
74 Outros serviços prestados às empresas	61	25	12	24	-	-	-	-
L SEGURANÇA SOCIAL	14	-	14	-	-	-	-	-
M EDUCAÇÃO	2	2	-	-	-	-	-	-
N SAÚDE E ACÇÃO SOCIAL	146	7	-	68	71	-	-	-
O OUTROS SERVIÇOS COLECTIVOS	55	55	-	-	-	-	-	-
90 Saneamento e higiene pública	-	-	-	-	-	-	-	-
91 Actividades associativas diversas	26	26	-	-	-	-	-	-
92 Actividades recreativas	19	19	-	-	-	-	-	-
93 Outras actividades de serviços	10	10	-	-	-	-	-	-

NÚMERO DE ESTABELECIMENTOS, POR ACTIVIDADES, SEGUNDO A DIMENSÃO DO ESTABELECIMENTO, NO CONCELHO DA HORTA
QUADRO 155

DIMENSÃO (Pessoas)		TOTAL	< 10	10 a 19	20 a 49	50 a 99	100 a 199	200 a 499	500 e +
ACTIVIDADES (CAE - Rev. 2)									
TOTAL		369	315	30	17	6	1	-	-
A	AGRICULTURA, CAÇA, SILVICULTURA	14	13	1	-	-	-	-	-
B	PESCA	1	-	1	-	-	-	-	-
C	INDÚSTRIAS EXTRACTIVAS	-	-	-	-	-	-	-	-
D	INDÚSTRIAS TRANSFORMADORAS	25	15	4	5	1	-	-	-
DA	Alimentares, das bebidas e do tabaco	7	2	-	4	1	-	-	-
DB	Têxtil	-	-	-	-	-	-	-	-
DC	Indústria do couro	-	-	-	-	-	-	-	-
DD	Indústria da madeira e da cortiça	9	8	1	-	-	-	-	-
DE	Pasta de papel e cartão	2	-	2	-	-	-	-	-
DG	Produtos químicos, fibras sintéticas ou artificiais	-	-	-	-	-	-	-	-
DH	Artigos de borracha e matérias plásticas	1	1	-	-	-	-	-	-
DI	Outros produtos minerais não metálicos	2	2	-	-	-	-	-	-
DJ	Metalúrgicas de base e produtos metálicos	3	2	1	-	-	-	-	-
DK	Fabricação de máquinas	-	-	-	-	-	-	-	-
DL	Fabricação de equipamento eléctrico e de óptica	-	-	-	-	-	-	-	-
DM	Fabricação de material de transporte	-	-	-	-	-	-	-	-
DN	Outras indústrias transformadoras	1	-	-	1	-	-	-	-
E	ELECTRICIDADE, GÁS E ÁGUA	1	-	-	-	1	-	-	-
F	CONSTRUÇÃO	33	23	5	3	1	1	-	-
G	COMÉRCIO	158	147	9	2	-	-	-	-
50	Comércio, manutenção e reparação de veículos	25	25	-	-	-	-	-	-
51	Comércio por grosso e agentes do comércio	28	22	5	1	-	-	-	-
52	Comércio a retalho, reparação de bens pessoais	105	100	4	1	-	-	-	-
H	ALOJAMENTO E RESTAURAÇÃO	35	31	2	1	1	-	-	-
I	TRANSPORTES E COMUNICAÇÕES	19	12	2	4	1	-	-	-
60/63	Transportes terrestres, agentes de viagem	17	12	2	2	1	-	-	-
64	Correios e telecomunicações	2	-	-	2	-	-	-	-
J	ACTIVIDADES FINANCEIRAS	11	8	3	-	-	-	-	-
65	Intermediação financeira	9	6	3	-	-	-	-	-
66	Seguros e fundos de pensões	2	2	-	-	-	-	-	-
67	Actividades auxiliares de intermediação financeira	-	-	-	-	-	-	-	-
K	ACTIVIDADES IMOBILIÁRIAS	20	18	2	-	-	-	-	-
70	Actividades imobiliárias	1	1	-	-	-	-	-	-
71	Aluguer de máquinas e de equipamentos	2	2	-	-	-	-	-	-
72	Actividades informáticas e conexas	1	1	-	-	-	-	-	-
74	Outros serviços prestados às empresas	16	14	2	-	-	-	-	-
L	SEGURANÇA SOCIAL	1	-	1	-	-	-	-	-
M	EDUCAÇÃO	4	4	-	-	-	-	-	-
N	SAÚDE E ACÇÃO SOCIAL	9	6	-	2	1	-	-	-
O	OUTROS SERVIÇOS COLECTIVOS	38	38	-	-	-	-	-	-
90	Saneamento e higiene pública	-	-	-	-	-	-	-	-
91	Actividades associativas diversas	19	19	-	-	-	-	-	-
92	Actividades recreativas	13	13	-	-	-	-	-	-
93	Outras actividades de serviços	6	6	-	-	-	-	-	-

NÚMERO DE PESSOAS AO SERVIÇO NOS ESTABELECIMENTOS, POR ACTIVIDADES, SEGUNDO A DIMENSÃO DO ESTABELECIMENTO, NO CONCELHO DA HORTA **QUADRO 156**

DIMENSÃO (Pessoas)	TOTAL	< 10	10 a 19	20 a 49	50 a 99	100 a 199	200 a 499	500 e +
ACTIVIDADES (CAE - Rev. 2)								
TOTAL	2 421	974	401	525	406	115	-	-
A AGRICULTURA, CAÇA, SILVICULTURA	36	24	12	-	-	-	-	-
B PESCA	14	-	14	-	-	-	-	-
C INDÚSTRIAS EXTRACTIVAS	-	-	-	-	-	-	-	-
D INDÚSTRIAS TRANSFORMADORAS	358	61	61	146	90	-	-	-
DA Alimentares, das bebidas e do tabaco	218	11	-	117	90	-	-	-
DB Têxtil	-	-	-	-	-	-	-	-
DC Indústria do couro	-	-	-	-	-	-	-	-
DD Indústria da madeira e da cortiça	37	27	10	-	-	-	-	-
DE Pasta de papel e cartão	36	-	36	-	-	-	-	-
DG Produtos químicos, fibras sintéticas ou artificiais	-	-	-	-	-	-	-	-
DH Artigos de borracha e matérias plásticas	8	8	-	-	-	-	-	-
DI Outros produtos minerais não metálicos	10	10	-	-	-	-	-	-
DJ Metalúrgicas de base e produtos metálicos	20	5	15	-	-	-	-	-
DK Fabricação de máquinas	-	-	-	-	-	-	-	-
DL Fabricação de equipamento eléctrico e de óptica	-	-	-	-	-	-	-	-
DM Fabricação de material de transporte	-	-	-	-	-	-	-	-
DN Outras indústrias transformadoras	29	-	-	29	-	-	-	-
E ELECTRICIDADE, GÁS E ÁGUA	65	-	-	-	65	-	-	-
F CONSTRUÇÃO	388	77	70	71	55	115	-	-
G COMÉRCIO	685	504	113	68	-	-	-	-
50 Comércio, manutenção e reparação de veículos	95	95	-	-	-	-	-	-
51 Comércio por grosso e agentes do comércio	182	82	60	40	-	-	-	-
52 Comércio a retalho, reparação de bens pessoais	408	327	53	28	-	-	-	-
H ALOJAMENTO E RESTAURAÇÃO	218	105	21	34	58	-	-	-
I TRANSPORTES E COMUNICAÇÕES	271	37	29	138	67	-	-	-
60/63 Transportes terrestres, agentes de viagem	201	37	29	68	67	-	-	-
64 Correios e telecomunicações	70	-	-	70	-	-	-	-
J ACTIVIDADES FINANCEIRAS	70	28	42	-	-	-	-	-
65 Intermediação financeira	65	23	42	-	-	-	-	-
66 Seguros e fundos de pensões	5	5	-	-	-	-	-	-
67 Actividades auxiliares de intermediação financeira	-	-	-	-	-	-	-	-
K ACTIVIDADES IMOBILIÁRIAS	74	49	25	-	-	-	-	-
70 Actividades imobiliárias	1	1	-	-	-	-	-	-
71 Aluguer de máquinas e de equipamentos	7	7	-	-	-	-	-	-
72 Actividades informáticas e conexas	1	1	-	-	-	-	-	-
74 Outros serviços prestados às empresas	65	40	25	-	-	-	-	-
L SEGURANÇA SOCIAL	14	-	14	-	-	-	-	-
M EDUCAÇÃO	4	4	-	-	-	-	-	-
N SAÚDE E ACÇÃO SOCIAL	146	7	-	68	71	-	-	-
O OUTROS SERVIÇOS COLECTIVOS	78	78	-	-	-	-	-	-
90 Saneamento e higiene pública	-	-	-	-	-	-	-	-
91 Actividades associativas diversas	37	37	-	-	-	-	-	-
92 Actividades recreativas	31	31	-	-	-	-	-	-
93 Outras actividades de serviços	10	10	-	-	-	-	-	-

NÚMERO DE EMPRESAS, POR ACTIVIDADES, SEGUNDO OS ESCALÕES DE VOLUME DE VENDAS DA EMPRESA, NO CONCELHO DA HORTA

QUADRO 157

ESCALÕES (Milhares de contos)	TOTAL	< 10	10 a 29	30 a 99	100	200	1.000	5.000	100.000	Ignorado
					a 199	a 999	a 4.999	a 99.999	e +	
ACTIVIDADES (CAE - Rev. 2)										
TOTAL	280	75
A AGRICULTURA, CAÇA, SILVICULTURA	14	4	1	-	-	-	-	-	-	9
B PESCA	1	-
C INDÚSTRIAS EXTRACTIVAS	-	-	-	-	-	-	-	-	-	-
D INDÚSTRIAS TRANSFORMADORAS	24	4	5	5	2	3	-	-	-	5
E ELECTRICIDADE, GÁS E ÁGUA	-	-	-	-	-	-	-	-	-	-
F CONSTRUÇÃO	25	11	4	5	-	-	-	-	-	5
G COMÉRCIO	116	17	20	40	13	12	-	-	-	14
H ALOJAMENTO E RESTAURAÇÃO	32	4	10	6	1	2	-	-	-	9
I TRANSPORTES E COMUNICAÇÕES	11	2	1	2	5	-	-	-	-	1
J ACTIVIDADES FINANCEIRAS	-	-	-	-	-	-	-	-	-	-
K ACTIVIDADES IMOBILIÁRIAS	16	6	2	2	-	1	-	-	-	5
L SEGURANÇA SOCIAL	1	-	-	-	-	-	-	-	-	1
M EDUCAÇÃO	1	-	-	-	-	-	-	-	-	1
N SAÚDE E ACÇÃO SOCIAL	9	3	2	-	-	-	-	-	-	4
O OUTROS SERVIÇOS COLECTIVOS	30	7	1	-	-	1	-	-	-	21

NÚMERO DE EMPRESAS, POR ACTIVIDADES, SEGUNDO A ANTIGUIDADE DA EMPRESA, NO CONCELHO DA HORTA
QUADRO 158

ANTIGUIDADE (Anos)	TOTAL	< 1	1 a 4	5 a 9	10 a 19	20 a 49	50 e +	Ignorada
ACTIVIDADES (CAE - Rev. 2)								
TOTAL	280	1	68	68	71	47	14	11
A AGRICULTURA, CAÇA, SILVICULTURA	14	-	4	5	4	-	-	1
B PESCA	1	-	-	-	1	-	-	-
C INDÚSTRIAS EXTRACTIVAS	-	-	-	-	-	-	-	-
D INDÚSTRIAS TRANSFORMADORAS	24	-	3	9	5	1	5	1
DA Alimentares, das bebidas e do tabaco	7	-	-	1	2	1	3	-
DB Têxtil	-	-	-	-	-	-	-	-
DC Indústria do couro	-	-	-	-	-	-	-	-
DD Indústria da madeira e da cortiça	9	-	2	3	3	-	-	1
DE Pasta de papel e cartão	2	-	-	-	-	-	2	-
DG Produtos químicos, fibras sintéticas ou artificiais	-	-	-	-	-	-	-	-
DH Artigos de borracha e matérias plásticas	1	-	-	1	-	-	-	-
DI Outros produtos minerais não metálicos	2	-	-	2	-	-	-	-
DJ Metalúrgicas de base e produtos metálicos	3	-	1	2	-	-	-	-
DK Fabricação de máquinas	-	-	-	-	-	-	-	-
DL Fabricação de equipamento eléctrico e de óptica	-	-	-	-	-	-	-	-
DM Fabricação de material de transporte	-	-	-	-	-	-	-	-
DN Outras indústrias transformadoras	-	-	-	-	-	-	-	-
E ELECTRICIDADE, GÁS E ÁGUA	-	-	-	-	-	-	-	-
F CONSTRUÇÃO	25	-	8	8	7	-	-	2
G COMÉRCIO	116	1	23	20	38	28	5	1
50 Comércio, manutenção e reparação de veículos	20	-	2	5	8	4	1	-
51 Comércio por grosso e agentes do comércio	19	-	2	5	4	6	2	-
52 Comércio a retalho, reparação de bens pessoais	77	1	19	10	26	18	2	1
H ALOJAMENTO E RESTAURAÇÃO	32	-	15	7	3	6	-	1
I TRANSPORTES E COMUNICAÇÕES	11	-	2	6	2	1	-	-
60/63 Transportes terrestres, agentes de viagem	11	-	2	6	2	1	-	-
64 Correios e telecomunicações	-	-	-	-	-	-	-	-
J ACTIVIDADES FINANCEIRAS	-	-	-	-	-	-	-	-
65 Intermediação financeira	-	-	-	-	-	-	-	-
66 Seguros e fundos de pensões	-	-	-	-	-	-	-	-
67 Actividades auxiliares de intermediação financeira	-	-	-	-	-	-	-	-
K ACTIVIDADES IMOBILIÁRIAS	16	-	5	6	3	2	-	-
70 Actividades imobiliárias	1	-	-	1	-	-	-	-
71 Aluguer de máquinas e de equipamentos	1	-	-	-	1	-	-	-
72 Actividades informáticas e conexas	1	-	1	-	-	-	-	-
74 Outros serviços prestados às empresas	13	-	4	5	2	2	-	-
L SEGURANÇA SOCIAL	1	-	-	-	-	-	-	1
M EDUCAÇÃO	1	-	-	-	1	-	-	-
N SAÚDE E ACÇÃO SOCIAL	9	-	1	2	2	2	-	2
O OUTROS SERVIÇOS COLECTIVOS	30	-	7	5	5	7	4	2
90 Saneamento e higiene pública	-	-	-	-	-	-	-	-
91 Actividades associativas diversas	14	-	2	1	3	7	-	1
92 Actividades recreativas	10	-	3	2	-	-	4	1
93 Outras actividades de serviços	6	-	2	2	2	-	-	-

LAGES DAS FLORES

**NÚMERO DE EMPRESAS, POR ACTIVIDADES, SEGUNDO A DIMENSÃO DA EMPRESA,
NO CONCELHO DAS LAGES DAS FLORES**
QUADRO 159

DIMENSÃO (Pessoas)	TOTAL	< 10	10 a 19	20 a 49	50 a 99	100 a 199	200 a 499	500 e +
ACTIVIDADES (CAE - Rev. 2)								
TOTAL	12	10	2	-	-	-	-	-
A AGRICULTURA, CAÇA, SILVICULTURA	1	1	-	-	-	-	-	-
B PESCA	-	-	-	-	-	-	-	-
C INDÚSTRIAS EXTRACTIVAS	-	-	-	-	-	-	-	-
D INDÚSTRIAS TRANSFORMADORAS	-	-	-	-	-	-	-	-
DA Alimentares, das bebidas e do tabaco	-	-	-	-	-	-	-	-
DB Têxtil	-	-	-	-	-	-	-	-
DC Indústria do couro	-	-	-	-	-	-	-	-
DD Indústria da madeira e da cortiça	-	-	-	-	-	-	-	-
DE Pasta de papel e cartão	-	-	-	-	-	-	-	-
DG Produtos químicos, fibras sintéticas ou artificiais	-	-	-	-	-	-	-	-
DH Artigos de borracha e matérias plásticas	-	-	-	-	-	-	-	-
DI Outros produtos minerais não metálicos	-	-	-	-	-	-	-	-
DJ Metalúrgicas de base e produtos metálicos	-	-	-	-	-	-	-	-
DK Fabricação de máquinas	-	-	-	-	-	-	-	-
DL Fabricação de equipamento eléctrico e de óptica	-	-	-	-	-	-	-	-
DM Fabricação de material de transporte	-	-	-	-	-	-	-	-
DN Outras indústrias transformadoras	-	-	-	-	-	-	-	-
E ELECTRICIDADE, GÁS E ÁGUA	-	-	-	-	-	-	-	-
F CONSTRUÇÃO	3	2	1	-	-	-	-	-
G COMÉRCIO	4	3	1	-	-	-	-	-
50 Comércio, manutenção e reparação de veículos	1	1	-	-	-	-	-	-
51 Comércio por grosso e agentes do comércio	-	-	-	-	-	-	-	-
52 Comércio a retalho, reparação de bens pessoais	3	2	1	-	-	-	-	-
H ALOJAMENTO E RESTAURAÇÃO	2	2	-	-	-	-	-	-
I TRANSPORTES E COMUNICAÇÕES	-	-	-	-	-	-	-	-
60/63 Transportes terrestres, agentes de viagem	-	-	-	-	-	-	-	-
64 Correios e telecomunicações	-	-	-	-	-	-	-	-
J ACTIVIDADES FINANCEIRAS	-	-	-	-	-	-	-	-
65 Intermediação financeira	-	-	-	-	-	-	-	-
66 Seguros e fundos de pensões	-	-	-	-	-	-	-	-
67 Actividades auxiliares de intermediação financeira	-	-	-	-	-	-	-	-
K ACTIVIDADES IMOBILIÁRIAS	-	-	-	-	-	-	-	-
70 Actividades imobiliárias	-	-	-	-	-	-	-	-
71 Aluguer de máquinas e de equipamentos	-	-	-	-	-	-	-	-
72 Actividades informáticas e conexas	-	-	-	-	-	-	-	-
74 Outros serviços prestados às empresas	-	-	-	-	-	-	-	-
L SEGURANÇA SOCIAL	-	-	-	-	-	-	-	-
M EDUCAÇÃO	-	-	-	-	-	-	-	-
N SAÚDE E ACÇÃO SOCIAL	-	-	-	-	-	-	-	-
O OUTROS SERVIÇOS COLECTIVOS	2	2	-	-	-	-	-	-
90 Saneamento e higiene pública	-	-	-	-	-	-	-	-
91 Actividades associativas diversas	2	2	-	-	-	-	-	-
92 Actividades recreativas	-	-	-	-	-	-	-	-
93 Outras actividades de serviços	-	-	-	-	-	-	-	-

NÚMERO DE PESSOAS AO SERVIÇO NAS EMPRESAS, POR ACTIVIDADES, SEGUNDO A DIMENSÃO DA EMPRESA, NO CONCELHO DAS LAGES DAS FLORES	QUADRO 160
--	-------------------

DIMENSÃO (Pessoas)	TOTAL	< 10	10 a 19	20 a 49	50 a 99	100 a 199	200 a 499	500 e +
ACTIVIDADES (CAE - Rev. 2)								
TOTAL	52	28	24	-	-	-	-	-
A AGRICULTURA, CAÇA, SILVICULTURA	4	4	-	-	-	-	-	-
B PESCA	-	-	-	-	-	-	-	-
C INDÚSTRIAS EXTRACTIVAS	-	-	-	-	-	-	-	-
D INDÚSTRIAS TRANSFORMADORAS	-	-	-	-	-	-	-	-
DA Alimentares, das bebidas e do tabaco	-	-	-	-	-	-	-	-
DB Têxtil	-	-	-	-	-	-	-	-
DC Indústria do couro	-	-	-	-	-	-	-	-
DD Indústria da madeira e da cortiça	-	-	-	-	-	-	-	-
DE Pasta de papel e cartão	-	-	-	-	-	-	-	-
DG Produtos químicos, fibras sintéticas ou artificiais	-	-	-	-	-	-	-	-
DH Artigos de borracha e matérias plásticas	-	-	-	-	-	-	-	-
DI Outros produtos minerais não metálicos	-	-	-	-	-	-	-	-
DJ Metalúrgicas de base e produtos metálicos	-	-	-	-	-	-	-	-
DK Fabricação de máquinas	-	-	-	-	-	-	-	-
DL Fabricação de equipamento eléctrico e de óptica	-	-	-	-	-	-	-	-
DM Fabricação de material de transporte	-	-	-	-	-	-	-	-
DN Outras indústrias transformadoras	-	-	-	-	-	-	-	-
E ELECTRICIDADE, GÁS E ÁGUA	-	-	-	-	-	-	-	-
F CONSTRUÇÃO	18	6	12	-	-	-	-	-
G COMÉRCIO	21	9	12	-	-	-	-	-
50 Comércio, manutenção e reparação de veículos	3	3	-	-	-	-	-	-
51 Comércio por grosso e agentes do comércio	-	-	-	-	-	-	-	-
52 Comércio a retalho, reparação de bens pessoais	18	6	12	-	-	-	-	-
H ALOJAMENTO E RESTAURAÇÃO	2	2	-	-	-	-	-	-
I TRANSPORTES E COMUNICAÇÕES	-	-	-	-	-	-	-	-
60/63 Transportes terrestres, agentes de viagem	-	-	-	-	-	-	-	-
64 Correios e telecomunicações	-	-	-	-	-	-	-	-
J ACTIVIDADES FINANCEIRAS	-	-	-	-	-	-	-	-
65 Intermediação financeira	-	-	-	-	-	-	-	-
66 Seguros e fundos de pensões	-	-	-	-	-	-	-	-
67 Actividades auxiliares de intermediação financeira	-	-	-	-	-	-	-	-
K ACTIVIDADES IMOBILIÁRIAS	-	-	-	-	-	-	-	-
70 Actividades imobiliárias	-	-	-	-	-	-	-	-
71 Aluguer de máquinas e de equipamentos	-	-	-	-	-	-	-	-
72 Actividades informáticas e conexas	-	-	-	-	-	-	-	-
74 Outros serviços prestados às empresas	-	-	-	-	-	-	-	-
L SEGURANÇA SOCIAL	-	-	-	-	-	-	-	-
M EDUCAÇÃO	-	-	-	-	-	-	-	-
N SAÚDE E ACÇÃO SOCIAL	-	-	-	-	-	-	-	-
O OUTROS SERVIÇOS COLECTIVOS	7	7	-	-	-	-	-	-
90 Saneamento e higiene pública	-	-	-	-	-	-	-	-
91 Actividades associativas diversas	7	7	-	-	-	-	-	-
92 Actividades recreativas	-	-	-	-	-	-	-	-
93 Outras actividades de serviços	-	-	-	-	-	-	-	-

NÚMERO DE ESTABELECIMENTOS, POR ACTIVIDADES, SEGUNDO A DIMENSÃO DO ESTABELECIMENTO, NO CONCELHO DAS LAGES DAS FLORES	QUADRO 161
---	-------------------

DIMENSÃO (Pessoas)	TOTAL	< 10	10 a 19	20 a 49	50 a 99	100 a 199	200 a 499	500 e +
ACTIVIDADES (CAE - Rev. 2)								
TOTAL	18	15	3	-	-	-	-	-
A AGRICULTURA, CAÇA, SILVICULTURA	1	1	-	-	-	-	-	-
B PESCA	-	-	-	-	-	-	-	-
C INDÚSTRIAS EXTRACTIVAS	-	-	-	-	-	-	-	-
D INDÚSTRIAS TRANSFORMADORAS	-	-	-	-	-	-	-	-
DA Alimentares, das bebidas e do tabaco	-	-	-	-	-	-	-	-
DB Têxtil	-	-	-	-	-	-	-	-
DC Indústria do couro	-	-	-	-	-	-	-	-
DD Indústria da madeira e da cortiça	-	-	-	-	-	-	-	-
DE Pasta de papel e cartão	-	-	-	-	-	-	-	-
DG Produtos químicos, fibras sintéticas ou artificiais	-	-	-	-	-	-	-	-
DH Artigos de borracha e matérias plásticas	-	-	-	-	-	-	-	-
DI Outros produtos minerais não metálicos	-	-	-	-	-	-	-	-
DJ Metalúrgicas de base e produtos metálicos	-	-	-	-	-	-	-	-
DK Fabricação de máquinas	-	-	-	-	-	-	-	-
DL Fabricação de equipamento eléctrico e de óptica	-	-	-	-	-	-	-	-
DM Fabricação de material de transporte	-	-	-	-	-	-	-	-
DN Outras indústrias transformadoras	-	-	-	-	-	-	-	-
E ELECTRICIDADE, GÁS E ÁGUA	-	-	-	-	-	-	-	-
F CONSTRUÇÃO	4	3	1	-	-	-	-	-
G COMÉRCIO	5	4	1	-	-	-	-	-
50 Comércio, manutenção e reparação de veículos	1	1	-	-	-	-	-	-
51 Comércio por grosso e agentes do comércio	1	1	-	-	-	-	-	-
52 Comércio a retalho, reparação de bens pessoais	3	2	1	-	-	-	-	-
H ALOJAMENTO E RESTAURAÇÃO	2	2	-	-	-	-	-	-
I TRANSPORTES E COMUNICAÇÕES	2	1	1	-	-	-	-	-
60/63 Transportes terrestres, agentes de viagem	1	-	1	-	-	-	-	-
64 Correios e telecomunicações	1	1	-	-	-	-	-	-
J ACTIVIDADES FINANCEIRAS	2	2	-	-	-	-	-	-
65 Intermediação financeira	2	2	-	-	-	-	-	-
66 Seguros e fundos de pensões	-	-	-	-	-	-	-	-
67 Actividades auxiliares de intermediação financeira	-	-	-	-	-	-	-	-
K ACTIVIDADES IMOBILIÁRIAS	-	-	-	-	-	-	-	-
70 Actividades imobiliárias	-	-	-	-	-	-	-	-
71 Aluguer de máquinas e de equipamentos	-	-	-	-	-	-	-	-
72 Actividades informáticas e conexas	-	-	-	-	-	-	-	-
74 Outros serviços prestados às empresas	-	-	-	-	-	-	-	-
L SEGURANÇA SOCIAL	-	-	-	-	-	-	-	-
M EDUCAÇÃO	-	-	-	-	-	-	-	-
N SAÚDE E ACÇÃO SOCIAL	-	-	-	-	-	-	-	-
O OUTROS SERVIÇOS COLECTIVOS	2	2	-	-	-	-	-	-
90 Saneamento e higiene pública	-	-	-	-	-	-	-	-
91 Actividades associativas diversas	2	2	-	-	-	-	-	-
92 Actividades recreativas	-	-	-	-	-	-	-	-
93 Outras actividades de serviços	-	-	-	-	-	-	-	-

NÚMERO DE PESSOAS AO SERVIÇO NOS ESTABELECIMENTOS, POR ACTIVIDADES, SEGUNDO A DIMENSÃO DO ESTABELECIMENTO, NO CONCELHO DAS LAGES DAS FLORES

QUADRO 162

DIMENSÃO (Pessoas)	TOTAL	< 10	10 a 19	20 a 49	50 a 99	100 a 199	200 a 499	500 e +
ACTIVIDADES (CAE - Rev. 2)								
TOTAL	84	42	42	-	-	-	-	-
A AGRICULTURA, CAÇA, SILVICULTURA	4	4	-	-	-	-	-	-
B PESCA	-	-	-	-	-	-	-	-
C INDÚSTRIAS EXTRACTIVAS	-	-	-	-	-	-	-	-
D INDÚSTRIAS TRANSFORMADORAS	-	-	-	-	-	-	-	-
DA Alimentares, das bebidas e do tabaco	-	-	-	-	-	-	-	-
DB Têxtil	-	-	-	-	-	-	-	-
DC Indústria do couro	-	-	-	-	-	-	-	-
DD Indústria da madeira e da cortiça	-	-	-	-	-	-	-	-
DE Pasta de papel e cartão	-	-	-	-	-	-	-	-
DG Produtos químicos, fibras sintéticas ou artificiais	-	-	-	-	-	-	-	-
DH Artigos de borracha e matérias plásticas	-	-	-	-	-	-	-	-
DI Outros produtos minerais não metálicos	-	-	-	-	-	-	-	-
DJ Metalúrgicas de base e produtos metálicos	-	-	-	-	-	-	-	-
DK Fabricação de máquinas	-	-	-	-	-	-	-	-
DL Fabricação de equipamento eléctrico e de óptica	-	-	-	-	-	-	-	-
DM Fabricação de material de transporte	-	-	-	-	-	-	-	-
DN Outras indústrias transformadoras	-	-	-	-	-	-	-	-
E ELECTRICIDADE, GÁS E ÁGUA	-	-	-	-	-	-	-	-
F CONSTRUÇÃO	25	13	12	-	-	-	-	-
G COMÉRCIO	22	10	12	-	-	-	-	-
50 Comércio, manutenção e reparação de veículos	3	3	-	-	-	-	-	-
51 Comércio por grosso e agentes do comércio	1	1	-	-	-	-	-	-
52 Comércio a retalho, reparação de bens pessoais	18	6	12	-	-	-	-	-
H ALOJAMENTO E RESTAURAÇÃO	2	2	-	-	-	-	-	-
I TRANSPORTES E COMUNICAÇÕES	20	2	18	-	-	-	-	-
60/63 Transportes terrestres, agentes de viagem	18	-	18	-	-	-	-	-
64 Correios e telecomunicações	2	2	-	-	-	-	-	-
J ACTIVIDADES FINANCEIRAS	4	4	-	-	-	-	-	-
65 Intermediação financeira	4	4	-	-	-	-	-	-
66 Seguros e fundos de pensões	-	-	-	-	-	-	-	-
67 Actividades auxiliares de intermediação financeira	-	-	-	-	-	-	-	-
K ACTIVIDADES IMOBILIÁRIAS	-	-	-	-	-	-	-	-
70 Actividades imobiliárias	-	-	-	-	-	-	-	-
71 Aluguer de máquinas e de equipamentos	-	-	-	-	-	-	-	-
72 Actividades informáticas e conexas	-	-	-	-	-	-	-	-
74 Outros serviços prestados às empresas	-	-	-	-	-	-	-	-
L SEGURANÇA SOCIAL	-	-	-	-	-	-	-	-
M EDUCAÇÃO	-	-	-	-	-	-	-	-
N SAÚDE E ACÇÃO SOCIAL	-	-	-	-	-	-	-	-
O OUTROS SERVIÇOS COLECTIVOS	7	7	-	-	-	-	-	-
90 Saneamento e higiene pública	-	-	-	-	-	-	-	-
91 Actividades associativas diversas	7	7	-	-	-	-	-	-
92 Actividades recreativas	-	-	-	-	-	-	-	-
93 Outras actividades de serviços	-	-	-	-	-	-	-	-

NÚMERO DE EMPRESAS, POR ACTIVIDADES, SEGUNDO OS ESCALÕES DE VOLUME DE VENDAS DA EMPRESA, NO CONCELHO DAS LAGES DAS FLORES

QUADRO 163

ESCALÕES (Milhares de contos)	TOTAL	< 10	10 a 29	30 a 99	100	200	1.000	5.000	100.000	Ignorado
					a 199	a 999	a 4.999	a 99.999	e +	
ACTIVIDADES (CAE - Rev. 2)										
TOTAL	12	4
A AGRICULTURA, CAÇA, SILVICULTURA	1	-
B PESCA	-	-	-	-	-	-	-	-	-	-
C INDÚSTRIAS EXTRACTIVAS	-	-	-	-	-	-	-	-	-	-
D INDÚSTRIAS TRANSFORMADORAS	-	-	-	-	-	-	-	-	-	-
E ELECTRICIDADE, GÁS E ÁGUA	-	-	-	-	-	-	-	-	-	-
F CONSTRUÇÃO	3	-	1	-	-	-	-	-	-	2
G COMÉRCIO	4	-	-	2	1	1	-	-	-	-
H ALOJAMENTO E RESTAURAÇÃO	2	-	-	-	-	-	-	-	-	2
I TRANSPORTES E COMUNICAÇÕES	-	-	-	-	-	-	-	-	-	-
J ACTIVIDADES FINANCEIRAS	-	-	-	-	-	-	-	-	-	-
K ACTIVIDADES IMOBILIÁRIAS	-	-	-	-	-	-	-	-	-	-
L SEGURANÇA SOCIAL	-	-	-	-	-	-	-	-	-	-
M EDUCAÇÃO	-	-	-	-	-	-	-	-	-	-
N SAÚDE E ACÇÃO SOCIAL	-	-	-	-	-	-	-	-	-	-
O OUTROS SERVIÇOS COLECTIVOS	2	-

NÚMERO DE EMPRESAS, POR ACTIVIDADES, SEGUNDO A ANTIGUIDADE DA EMPRESA, NO CONCELHO DAS LAGES DAS FLORES
QUADRO 164

ANTIGUIDADE (Anos)	TOTAL	< 1	1 a 4	5 a 9	10 a 19	20 a 49	50 e +	Ignorada
ACTIVIDADES (CAE - Rev. 2)								
TOTAL	12	2	2	2	5	1	-	-
A AGRICULTURA, CAÇA, SILVICULTURA	1	-	1	-	-	-	-	-
B PESCA	-	-	-	-	-	-	-	-
C INDÚSTRIAS EXTRACTIVAS	-	-	-	-	-	-	-	-
D INDÚSTRIAS TRANSFORMADORAS	-	-	-	-	-	-	-	-
DA Alimentares, das bebidas e do tabaco	-	-	-	-	-	-	-	-
DB Têxtil	-	-	-	-	-	-	-	-
DC Indústria do couro	-	-	-	-	-	-	-	-
DD Indústria da madeira e da cortiça	-	-	-	-	-	-	-	-
DE Pasta de papel e cartão	-	-	-	-	-	-	-	-
DG Produtos químicos, fibras sintéticas ou artificiais	-	-	-	-	-	-	-	-
DH Artigos de borracha e matérias plásticas	-	-	-	-	-	-	-	-
DI Outros produtos minerais não metálicos	-	-	-	-	-	-	-	-
DJ Metalúrgicas de base e produtos metálicos	-	-	-	-	-	-	-	-
DK Fabricação de máquinas	-	-	-	-	-	-	-	-
DL Fabricação de equipamento eléctrico e de óptica	-	-	-	-	-	-	-	-
DM Fabricação de material de transporte	-	-	-	-	-	-	-	-
DN Outras indústrias transformadoras	-	-	-	-	-	-	-	-
E ELECTRICIDADE, GÁS E ÁGUA	-	-	-	-	-	-	-	-
F CONSTRUÇÃO	3	-	1	1	1	-	-	-
G COMÉRCIO	4	-	-	1	3	-	-	-
50 Comércio, manutenção e reparação de veículos	1	-	-	1	-	-	-	-
51 Comércio por grosso e agentes do comércio	-	-	-	-	-	-	-	-
52 Comércio a retalho, reparação de bens pessoais	3	-	-	-	3	-	-	-
H ALOJAMENTO E RESTAURAÇÃO	2	2	-	-	-	-	-	-
I TRANSPORTES E COMUNICAÇÕES	-	-	-	-	-	-	-	-
60/63 Transportes terrestres, agentes de viagem	-	-	-	-	-	-	-	-
64 Correios e telecomunicações	-	-	-	-	-	-	-	-
J ACTIVIDADES FINANCEIRAS	-	-	-	-	-	-	-	-
65 Intermediação financeira	-	-	-	-	-	-	-	-
66 Seguros e fundos de pensões	-	-	-	-	-	-	-	-
67 Actividades auxiliares de intermediação financeira	-	-	-	-	-	-	-	-
K ACTIVIDADES IMOBILIÁRIAS	-	-	-	-	-	-	-	-
70 Actividades imobiliárias	-	-	-	-	-	-	-	-
71 Aluguer de máquinas e de equipamentos	-	-	-	-	-	-	-	-
72 Actividades informáticas e conexas	-	-	-	-	-	-	-	-
74 Outros serviços prestados às empresas	-	-	-	-	-	-	-	-
L SEGURANÇA SOCIAL	-	-	-	-	-	-	-	-
M EDUCAÇÃO	-	-	-	-	-	-	-	-
N SAÚDE E ACÇÃO SOCIAL	-	-	-	-	-	-	-	-
O OUTROS SERVIÇOS COLECTIVOS	2	-	-	-	1	1	-	-
90 Saneamento e higiene pública	-	-	-	-	-	-	-	-
91 Actividades associativas diversas	2	-	-	-	1	1	-	-
92 Actividades recreativas	-	-	-	-	-	-	-	-
93 Outras actividades de serviços	-	-	-	-	-	-	-	-

**SANTA CRUZ
DAS
FLORES**

**NÚMERO DE EMPRESAS, POR ACTIVIDADES, SEGUNDO A DIMENSÃO DA EMPRESA,
NO CONCELHO DE SANTA CRUZ DAS FLORES**
QUADRO 165

DIMENSÃO (Pessoas)	TOTAL	< 10	10 a 19	20 a 49	50 a 99	100 a 199	200 a 499	500 e +
ACTIVIDADES (CAE - Rev. 2)								
TOTAL	41	32	5	3	-	1	-	-
A AGRICULTURA, CAÇA, SILVICULTURA	1	1	-	-	-	-	-	-
B PESCA	1	-	1	-	-	-	-	-
C INDÚSTRIAS EXTRACTIVAS	-	-	-	-	-	-	-	-
D INDÚSTRIAS TRANSFORMADORAS	5	4	-	1	-	-	-	-
DA Alimentares, das bebidas e do tabaco	3	2	-	1	-	-	-	-
DB Têxtil	-	-	-	-	-	-	-	-
DC Indústria do couro	-	-	-	-	-	-	-	-
DD Indústria da madeira e da cortiça	1	1	-	-	-	-	-	-
DE Pasta de papel e cartão	1	1	-	-	-	-	-	-
DG Produtos químicos, fibras sintéticas ou artificiais	-	-	-	-	-	-	-	-
DH Artigos de borracha e matérias plásticas	-	-	-	-	-	-	-	-
DI Outros produtos minerais não metálicos	-	-	-	-	-	-	-	-
DJ Metalúrgicas de base e produtos metálicos	-	-	-	-	-	-	-	-
DK Fabricação de máquinas	-	-	-	-	-	-	-	-
DL Fabricação de equipamento eléctrico e de óptica	-	-	-	-	-	-	-	-
DM Fabricação de material de transporte	-	-	-	-	-	-	-	-
DN Outras indústrias transformadoras	-	-	-	-	-	-	-	-
E ELECTRICIDADE, GÁS E ÁGUA	-	-	-	-	-	-	-	-
F CONSTRUÇÃO	4	2	-	1	-	1	-	-
G COMÉRCIO	15	12	2	1	-	-	-	-
50 Comércio, manutenção e reparação de veículos	2	2	-	-	-	-	-	-
51 Comércio por grosso e agentes do comércio	1	-	1	-	-	-	-	-
52 Comércio a retalho, reparação de bens pessoais	12	10	1	1	-	-	-	-
H ALOJAMENTO E RESTAURAÇÃO	6	6	-	-	-	-	-	-
I TRANSPORTES E COMUNICAÇÕES	3	3	-	-	-	-	-	-
60/63 Transportes terrestres, agentes de viagem	3	3	-	-	-	-	-	-
64 Correios e telecomunicações	-	-	-	-	-	-	-	-
J ACTIVIDADES FINANCEIRAS	-	-	-	-	-	-	-	-
65 Intermediação financeira	-	-	-	-	-	-	-	-
66 Seguros e fundos de pensões	-	-	-	-	-	-	-	-
67 Actividades auxiliares de intermediação financeira	-	-	-	-	-	-	-	-
K ACTIVIDADES IMOBILIÁRIAS	1	1	-	-	-	-	-	-
70 Actividades imobiliárias	-	-	-	-	-	-	-	-
71 Aluguer de máquinas e de equipamentos	-	-	-	-	-	-	-	-
72 Actividades informáticas e conexas	-	-	-	-	-	-	-	-
74 Outros serviços prestados às empresas	1	1	-	-	-	-	-	-
L SEGURANÇA SOCIAL	1	1	-	-	-	-	-	-
M EDUCAÇÃO	1	-	1	-	-	-	-	-
N SAÚDE E ACÇÃO SOCIAL	1	-	1	-	-	-	-	-
O OUTROS SERVIÇOS COLECTIVOS	2	2	-	-	-	-	-	-
90 Saneamento e higiene pública	-	-	-	-	-	-	-	-
91 Actividades associativas diversas	2	2	-	-	-	-	-	-
92 Actividades recreativas	-	-	-	-	-	-	-	-
93 Outras actividades de serviços	-	-	-	-	-	-	-	-

NÚMERO DE PESSOAS AO SERVIÇO NAS EMPRESAS, POR ACTIVIDADES, SEGUNDO A DIMENSÃO DA EMPRESA, NO CONCELHO DE SANTA CRUZ DAS FLORES **QUADRO 166**

DIMENSÃO (Pessoas)		TOTAL	< 10	10 a 19	20 a 49	50 a 99	100 a 199	200 a 499	500 e +
ACTIVIDADES (CAE - Rev. 2)									
TOTAL		355	95	65	85	-	110	-	-
A	AGRICULTURA, CAÇA, SILVICULTURA	3	3	-	-	-	-	-	-
B	PESCA	14	-	14	-	-	-	-	-
C	INDÚSTRIAS EXTRACTIVAS	-	-	-	-	-	-	-	-
D	INDÚSTRIAS TRANSFORMADORAS	58	14	-	44	-	-	-	-
DA	Alimentares, das bebidas e do tabaco	54	10	-	44	-	-	-	-
DB	Têxtil	-	-	-	-	-	-	-	-
DC	Indústria do couro	-	-	-	-	-	-	-	-
DD	Indústria da madeira e da cortiça	3	3	-	-	-	-	-	-
DE	Pasta de papel e cartão	1	1	-	-	-	-	-	-
DG	Produtos químicos, fibras sintéticas ou artificiais	-	-	-	-	-	-	-	-
DH	Artigos de borracha e matérias plásticas	-	-	-	-	-	-	-	-
DI	Outros produtos minerais não metálicos	-	-	-	-	-	-	-	-
DJ	Metalúrgicas de base e produtos metálicos	-	-	-	-	-	-	-	-
DK	Fabricação de máquinas	-	-	-	-	-	-	-	-
DL	Fabricação de equipamento eléctrico e de óptica	-	-	-	-	-	-	-	-
DM	Fabricação de material de transporte	-	-	-	-	-	-	-	-
DN	Outras indústrias transformadoras	-	-	-	-	-	-	-	-
E	ELECTRICIDADE, GÁS E ÁGUA	-	-	-	-	-	-	-	-
F	CONSTRUÇÃO	138	8	-	20	-	110	-	-
G	COMÉRCIO	71	26	24	21	-	-	-	-
50	Comércio, manutenção e reparação de veículos	3	3	-	-	-	-	-	-
51	Comércio por grosso e agentes do comércio	10	-	10	-	-	-	-	-
52	Comércio a retalho, reparação de bens pessoais	58	23	14	21	-	-	-	-
H	ALOJAMENTO E RESTAURAÇÃO	30	30	-	-	-	-	-	-
I	TRANSPORTES E COMUNICAÇÕES	3	3	-	-	-	-	-	-
60/63	Transportes terrestres, agentes de viagem	3	3	-	-	-	-	-	-
64	Correios e telecomunicações	-	-	-	-	-	-	-	-
J	ACTIVIDADES FINANCEIRAS	-	-	-	-	-	-	-	-
65	Intermediação financeira	-	-	-	-	-	-	-	-
66	Seguros e fundos de pensões	-	-	-	-	-	-	-	-
67	Actividades auxiliares de intermediação financeira	-	-	-	-	-	-	-	-
K	ACTIVIDADES IMOBILIÁRIAS	2	2	-	-	-	-	-	-
70	Actividades imobiliárias	-	-	-	-	-	-	-	-
71	Aluguer de máquinas e de equipamentos	-	-	-	-	-	-	-	-
72	Actividades informáticas e conexas	-	-	-	-	-	-	-	-
74	Outros serviços prestados às empresas	2	2	-	-	-	-	-	-
L	SEGURANÇA SOCIAL	5	5	-	-	-	-	-	-
M	EDUCAÇÃO	10	-	10	-	-	-	-	-
N	SAÚDE E ACÇÃO SOCIAL	17	-	17	-	-	-	-	-
O	OUTROS SERVIÇOS COLECTIVOS	4	4	-	-	-	-	-	-
90	Saneamento e higiene pública	-	-	-	-	-	-	-	-
91	Actividades associativas diversas	4	4	-	-	-	-	-	-
92	Actividades recreativas	-	-	-	-	-	-	-	-
93	Outras actividades de serviços	-	-	-	-	-	-	-	-

NÚMERO DE ESTABELECIMENTOS, POR ACTIVIDADES, SEGUNDO A DIMENSÃO DO ESTABELECIMENTO, NO CONCELHO DE SANTA CRUZ DAS FLORES
QUADRO 167

DIMENSÃO (Pessoas)		TOTAL	< 10	10 a 19	20 a 49	50 a 99	100 a 199	200 a 499	500 e +
ACTIVIDADES (CAE - Rev. 2)									
TOTAL		58	47	7	3	1	-	-	-
A	AGRICULTURA, CAÇA, SILVICULTURA	1	1	-	-	-	-	-	-
B	PESCA	1	-	1	-	-	-	-	-
C	INDÚSTRIAS EXTRACTIVAS	-	-	-	-	-	-	-	-
D	INDÚSTRIAS TRANSFORMADORAS	5	4	-	1	-	-	-	-
DA	Alimentares, das bebidas e do tabaco	3	2	-	1	-	-	-	-
DB	Têxtil	-	-	-	-	-	-	-	-
DC	Indústria do couro	-	-	-	-	-	-	-	-
DD	Indústria da madeira e da cortiça	1	1	-	-	-	-	-	-
DE	Pasta de papel e cartão	1	1	-	-	-	-	-	-
DG	Produtos químicos, fibras sintéticas ou artificiais	-	-	-	-	-	-	-	-
DH	Artigos de borracha e matérias plásticas	-	-	-	-	-	-	-	-
DI	Outros produtos minerais não metálicos	-	-	-	-	-	-	-	-
DJ	Metalúrgicas de base e produtos metálicos	-	-	-	-	-	-	-	-
DK	Fabricação de máquinas	-	-	-	-	-	-	-	-
DL	Fabricação de equipamento eléctrico e de óptica	-	-	-	-	-	-	-	-
DM	Fabricação de material de transporte	-	-	-	-	-	-	-	-
DN	Outras indústrias transformadoras	-	-	-	-	-	-	-	-
E	ELECTRICIDADE, GÁS E ÁGUA	1	-	-	1	-	-	-	-
F	CONSTRUÇÃO	6	3	2	-	1	-	-	-
G	COMÉRCIO	20	18	1	1	-	-	-	-
50	Comércio, manutenção e reparação de veículos	3	3	-	-	-	-	-	-
51	Comércio por grosso e agentes do comércio	3	2	1	-	-	-	-	-
52	Comércio a retalho, reparação de bens pessoais	14	13	-	1	-	-	-	-
H	ALOJAMENTO E RESTAURAÇÃO	6	6	-	-	-	-	-	-
I	TRANSPORTES E COMUNICAÇÕES	6	5	1	-	-	-	-	-
60/63	Transportes terrestres, agentes de viagem	4	3	1	-	-	-	-	-
64	Correios e telecomunicações	2	2	-	-	-	-	-	-
J	ACTIVIDADES FINANCEIRAS	3	2	1	-	-	-	-	-
65	Intermediação financeira	2	1	1	-	-	-	-	-
66	Seguros e fundos de pensões	1	1	-	-	-	-	-	-
67	Actividades auxiliares de intermediação financeira	-	-	-	-	-	-	-	-
K	ACTIVIDADES IMOBILIÁRIAS	2	2	-	-	-	-	-	-
70	Actividades imobiliárias	-	-	-	-	-	-	-	-
71	Aluguer de máquinas e de equipamentos	-	-	-	-	-	-	-	-
72	Actividades informáticas e conexas	-	-	-	-	-	-	-	-
74	Outros serviços prestados às empresas	2	2	-	-	-	-	-	-
L	SEGURANÇA SOCIAL	1	1	-	-	-	-	-	-
M	EDUCAÇÃO	2	1	1	-	-	-	-	-
N	SAÚDE E ACÇÃO SOCIAL	2	2	-	-	-	-	-	-
O	OUTROS SERVIÇOS COLECTIVOS	2	2	-	-	-	-	-	-
90	Saneamento e higiene pública	-	-	-	-	-	-	-	-
91	Actividades associativas diversas	2	2	-	-	-	-	-	-
92	Actividades recreativas	-	-	-	-	-	-	-	-
93	Outras actividades de serviços	-	-	-	-	-	-	-	-

NÚMERO DE PESSOAS AO SERVIÇO NOS ESTABELECIMENTOS, POR ACTIVIDADES, SEGUNDO A DIMENSÃO DO ESTABELECIMENTO, NO CONCELHO DE SANTA CRUZ DAS FLORES

QUADRO 168

DIMENSÃO (Pessoas)	TOTAL	< 10	10 a 19	20 a 49	50 a 99	100 a 199	200 a 499	500 e +
ACTIVIDADES (CAE - Rev. 2)								
TOTAL	406	153	86	91	76	-	-	-
A AGRICULTURA, CAÇA, SILVICULTURA	3	3	-	-	-	-	-	-
B PESCA	14	-	14	-	-	-	-	-
C INDÚSTRIAS EXTRACTIVAS	-	-	-	-	-	-	-	-
D INDÚSTRIAS TRANSFORMADORAS	58	14	-	44	-	-	-	-
DA Alimentares, das bebidas e do tabaco	54	10	-	44	-	-	-	-
DB Têxtil	-	-	-	-	-	-	-	-
DC Indústria do couro	-	-	-	-	-	-	-	-
DD Indústria da madeira e da cortiça	3	3	-	-	-	-	-	-
DE Pasta de papel e cartão	1	1	-	-	-	-	-	-
DG Produtos químicos, fibras sintéticas ou artificiais	-	-	-	-	-	-	-	-
DH Artigos de borracha e matérias plásticas	-	-	-	-	-	-	-	-
DI Outros produtos minerais não metálicos	-	-	-	-	-	-	-	-
DJ Metalúrgicas de base e produtos metálicos	-	-	-	-	-	-	-	-
DK Fabricação de máquinas	-	-	-	-	-	-	-	-
DL Fabricação de equipamento eléctrico e de óptica	-	-	-	-	-	-	-	-
DM Fabricação de material de transporte	-	-	-	-	-	-	-	-
DN Outras indústrias transformadoras	-	-	-	-	-	-	-	-
E ELECTRICIDADE, GÁS E ÁGUA	27	-	-	27	-	-	-	-
F CONSTRUÇÃO	119	11	32	-	76	-	-	-
G COMÉRCIO	69	39	10	20	-	-	-	-
50 Comércio, manutenção e reparação de veículos	4	4	-	-	-	-	-	-
51 Comércio por grosso e agentes do comércio	13	3	10	-	-	-	-	-
52 Comércio a retalho, reparação de bens pessoais	52	32	-	20	-	-	-	-
H ALOJAMENTO E RESTAURAÇÃO	30	30	-	-	-	-	-	-
I TRANSPORTES E COMUNICAÇÕES	27	17	10	-	-	-	-	-
60/63 Transportes terrestres, agentes de viagem	13	3	10	-	-	-	-	-
64 Correios e telecomunicações	14	14	-	-	-	-	-	-
J ACTIVIDADES FINANCEIRAS	15	5	10	-	-	-	-	-
65 Intermediação financeira	13	3	10	-	-	-	-	-
66 Seguros e fundos de pensões	2	2	-	-	-	-	-	-
67 Actividades auxiliares de intermediação financeira	-	-	-	-	-	-	-	-
K ACTIVIDADES IMOBILIÁRIAS	3	3	-	-	-	-	-	-
70 Actividades imobiliárias	-	-	-	-	-	-	-	-
71 Aluguer de máquinas e de equipamentos	-	-	-	-	-	-	-	-
72 Actividades informáticas e conexas	-	-	-	-	-	-	-	-
74 Outros serviços prestados às empresas	3	3	-	-	-	-	-	-
L SEGURANÇA SOCIAL	5	5	-	-	-	-	-	-
M EDUCAÇÃO	15	5	10	-	-	-	-	-
N SAÚDE E ACÇÃO SOCIAL	17	17	-	-	-	-	-	-
O OUTROS SERVIÇOS COLECTIVOS	4	4	-	-	-	-	-	-
90 Saneamento e higiene pública	-	-	-	-	-	-	-	-
91 Actividades associativas diversas	4	4	-	-	-	-	-	-
92 Actividades recreativas	-	-	-	-	-	-	-	-
93 Outras actividades de serviços	-	-	-	-	-	-	-	-

NÚMERO DE EMPRESAS, POR ACTIVIDADES, SEGUNDO OS ESCALÕES DE VOLUME DE VENDAS DA EMPRESA, NO CONCELHO DE SANTA CRUZ DAS FLORES	QUADRO 169
--	-------------------

ESCALÕES (Milhares de contos)	TOTAL	< 10	10 a 29	30 a 99	100 a 199	200 a 999	1.000 a 4.999	5.000 a 99.999	100.000 e +	Ignorado
ACTIVIDADES (CAE - Rev. 2)										
TOTAL	41	11
A AGRICULTURA, CAÇA, SILVICULTURA	1	-
B PESCA	1	-
C INDÚSTRIAS EXTRACTIVAS	-	-	-	-	-	-	-	-	-	-
D INDÚSTRIAS TRANSFORMADORAS	5	2	1	1	-	-	-	-	-	1
E ELECTRICIDADE, GÁS E ÁGUA	-	-	-	-	-	-	-	-	-	-
F CONSTRUÇÃO	4	1	-	-	-	1	-	-	-	2
G COMÉRCIO	15	3	5	1	3	1	-	-	-	2
H ALOJAMENTO E RESTAURAÇÃO	6	1	1	1	-	-	-	-	-	3
I TRANSPORTES E COMUNICAÇÕES	3	-	-	-	1	1	-	-	-	1
J ACTIVIDADES FINANCEIRAS	-	-	-	-	-	-	-	-	-	-
K ACTIVIDADES IMOBILIÁRIAS	1	-	-	-	-	-	-	-	-	1
L SEGURANÇA SOCIAL	1	-	-	-	-	-	-	-	-	1
M EDUCAÇÃO	1	-
N SAÚDE E ACÇÃO SOCIAL	1	-
O OUTROS SERVIÇOS COLECTIVOS	2	-

NÚMERO DE EMPRESAS, POR ACTIVIDADES, SEGUNDO A ANTIGUIDADE DA EMPRESA, NO CONCELHO DE SANTA CRUZ DAS FLORES
QUADRO 170

ACTIVIDADES (CAE - Rev. 2)	ANTIGUIDADE (Anos)							
	TOTAL	< 1	1 a 4	5 a 9	10 a 19	20 a 49	50 e +	Ignorada
TOTAL	41	1	11	11	10	6	1	1
A AGRICULTURA, CAÇA, SILVICULTURA	1	-	-	-	1	-	-	-
B PESCA	1	-	-	-	-	1	-	-
C INDÚSTRIAS EXTRACTIVAS	-	-	-	-	-	-	-	-
D INDÚSTRIAS TRANSFORMADORAS	5	-	1	1	1	2	-	-
DA Alimentares, das bebidas e do tabaco	3	-	-	1	1	1	-	-
DB Têxtil	-	-	-	-	-	-	-	-
DC Indústria do couro	-	-	-	-	-	-	-	-
DD Indústria da madeira e da cortiça	1	-	1	-	-	-	-	-
DE Pasta de papel e cartão	1	-	-	-	-	1	-	-
DG Produtos químicos, fibras sintéticas ou artificiais	-	-	-	-	-	-	-	-
DH Artigos de borracha e matérias plásticas	-	-	-	-	-	-	-	-
DI Outros produtos minerais não metálicos	-	-	-	-	-	-	-	-
DJ Metalúrgicas de base e produtos metálicos	-	-	-	-	-	-	-	-
DK Fabricação de máquinas	-	-	-	-	-	-	-	-
DL Fabricação de equipamento eléctrico e de óptica	-	-	-	-	-	-	-	-
DM Fabricação de material de transporte	-	-	-	-	-	-	-	-
DN Outras indústrias transformadoras	-	-	-	-	-	-	-	-
E ELECTRICIDADE, GÁS E ÁGUA	-	-	-	-	-	-	-	-
F CONSTRUÇÃO	4	1	-	1	2	-	-	-
G COMÉRCIO	15	-	6	4	3	1	-	1
50 Comércio, manutenção e reparação de veículos	2	-	2	-	-	-	-	-
51 Comércio por grosso e agentes do comércio	1	-	-	-	1	-	-	-
52 Comércio a retalho, reparação de bens pessoais	12	-	4	4	2	1	-	1
H ALOJAMENTO E RESTAURAÇÃO	6	-	3	2	1	-	-	-
I TRANSPORTES E COMUNICAÇÕES	3	-	1	2	-	-	-	-
60/63 Transportes terrestres, agentes de viagem	3	-	1	2	-	-	-	-
64 Correios e telecomunicações	-	-	-	-	-	-	-	-
J ACTIVIDADES FINANCEIRAS	-	-	-	-	-	-	-	-
65 Intermediação financeira	-	-	-	-	-	-	-	-
66 Seguros e fundos de pensões	-	-	-	-	-	-	-	-
67 Actividades auxiliares de intermediação financeira	-	-	-	-	-	-	-	-
K ACTIVIDADES IMOBILIÁRIAS	1	-	-	-	1	-	-	-
70 Actividades imobiliárias	-	-	-	-	-	-	-	-
71 Aluguer de máquinas e de equipamentos	-	-	-	-	-	-	-	-
72 Actividades informáticas e conexas	-	-	-	-	-	-	-	-
74 Outros serviços prestados às empresas	1	-	-	-	1	-	-	-
L SEGURANÇA SOCIAL	1	-	-	1	-	-	-	-
M EDUCAÇÃO	1	-	-	-	-	1	-	-
N SAÚDE E ACÇÃO SOCIAL	1	-	-	-	-	-	1	-
O OUTROS SERVIÇOS COLECTIVOS	2	-	-	-	1	1	-	-
90 Saneamento e higiene pública	-	-	-	-	-	-	-	-
91 Actividades associativas diversas	2	-	-	-	1	1	-	-
92 Actividades recreativas	-	-	-	-	-	-	-	-
93 Outras actividades de serviços	-	-	-	-	-	-	-	-

VILA NOVA DO CORVO

**NÚMERO DE EMPRESAS, POR ACTIVIDADES, SEGUNDO A DIMENSÃO DA EMPRESA,
NO CONCELHO DE VILA NOVA DO CORVO**
QUADRO 171

DIMENSÃO (Pessoas)	TOTAL	< 10	10 a 19	20 a 49	50 a 99	100 a 199	200 a 499	500 e +
ACTIVIDADES (CAE - Rev. 2)								
TOTAL	5	5	-	-	-	-	-	-
A AGRICULTURA, CAÇA, SILVICULTURA	-	-	-	-	-	-	-	-
B PESCA	-	-	-	-	-	-	-	-
C INDÚSTRIAS EXTRACTIVAS	-	-	-	-	-	-	-	-
D INDÚSTRIAS TRANSFORMADORAS	-	-	-	-	-	-	-	-
DA Alimentares, das bebidas e do tabaco	-	-	-	-	-	-	-	-
DB Têxtil	-	-	-	-	-	-	-	-
DC Indústria do couro	-	-	-	-	-	-	-	-
DD Indústria da madeira e da cortiça	-	-	-	-	-	-	-	-
DE Pasta de papel e cartão	-	-	-	-	-	-	-	-
DG Produtos químicos, fibras sintéticas ou artificiais	-	-	-	-	-	-	-	-
DH Artigos de borracha e matérias plásticas	-	-	-	-	-	-	-	-
DI Outros produtos minerais não metálicos	-	-	-	-	-	-	-	-
DJ Metalúrgicas de base e produtos metálicos	-	-	-	-	-	-	-	-
DK Fabricação de máquinas	-	-	-	-	-	-	-	-
DL Fabricação de equipamento eléctrico e de óptica	-	-	-	-	-	-	-	-
DM Fabricação de material de transporte	-	-	-	-	-	-	-	-
DN Outras indústrias transformadoras	-	-	-	-	-	-	-	-
E ELECTRICIDADE, GÁS E ÁGUA	-	-	-	-	-	-	-	-
F CONSTRUÇÃO	-	-	-	-	-	-	-	-
G COMÉRCIO	-	-	-	-	-	-	-	-
50 Comércio, manutenção e reparação de veículos	-	-	-	-	-	-	-	-
51 Comércio por grosso e agentes do comércio	-	-	-	-	-	-	-	-
52 Comércio a retalho, reparação de bens pessoais	-	-	-	-	-	-	-	-
H ALOJAMENTO E RESTAURAÇÃO	2	2	-	-	-	-	-	-
I TRANSPORTES E COMUNICAÇÕES	-	-	-	-	-	-	-	-
60/63 Transportes terrestres, agentes de viagem	-	-	-	-	-	-	-	-
64 Correios e telecomunicações	-	-	-	-	-	-	-	-
J ACTIVIDADES FINANCEIRAS	-	-	-	-	-	-	-	-
65 Intermediação financeira	-	-	-	-	-	-	-	-
66 Seguros e fundos de pensões	-	-	-	-	-	-	-	-
67 Actividades auxiliares de intermediação financeira	-	-	-	-	-	-	-	-
K ACTIVIDADES IMOBILIÁRIAS	-	-	-	-	-	-	-	-
70 Actividades imobiliárias	-	-	-	-	-	-	-	-
71 Aluguer de máquinas e de equipamentos	-	-	-	-	-	-	-	-
72 Actividades informáticas e conexas	-	-	-	-	-	-	-	-
74 Outros serviços prestados às empresas	-	-	-	-	-	-	-	-
L SEGURANÇA SOCIAL	1	1	-	-	-	-	-	-
M EDUCAÇÃO	-	-	-	-	-	-	-	-
N SAÚDE E ACÇÃO SOCIAL	1	1	-	-	-	-	-	-
O OUTROS SERVIÇOS COLECTIVOS	1	1	-	-	-	-	-	-
90 Saneamento e higiene pública	-	-	-	-	-	-	-	-
91 Actividades associativas diversas	1	1	-	-	-	-	-	-
92 Actividades recreativas	-	-	-	-	-	-	-	-
93 Outras actividades de serviços	-	-	-	-	-	-	-	-

NÚMERO DE PESSOAS AO SERVIÇO NAS EMPRESAS, POR ACTIVIDADES, SEGUNDO A DIMENSÃO DA EMPRESA, NO CONCELHO DE VILA NOVA DO CORVO							QUADRO 172	
DIMENSÃO (Pessoas)	TOTAL	< 10	10 a 19	20 a 49	50 a 99	100 a 199	200 a 499	500 e +
ACTIVIDADES (CAE - Rev. 2)								
TOTAL	16	16	-	-	-	-	-	-
A AGRICULTURA, CAÇA, SILVICULTURA	-	-	-	-	-	-	-	-
B PESCA	-	-	-	-	-	-	-	-
C INDÚSTRIAS EXTRACTIVAS	-	-	-	-	-	-	-	-
D INDÚSTRIAS TRANSFORMADORAS	-	-	-	-	-	-	-	-
DA Alimentares, das bebidas e do tabaco	-	-	-	-	-	-	-	-
DB Têxtil	-	-	-	-	-	-	-	-
DC Indústria do couro	-	-	-	-	-	-	-	-
DD Indústria da madeira e da cortiça	-	-	-	-	-	-	-	-
DE Pasta de papel e cartão	-	-	-	-	-	-	-	-
DG Produtos químicos, fibras sintéticas ou artificiais	-	-	-	-	-	-	-	-
DH Artigos de borracha e matérias plásticas	-	-	-	-	-	-	-	-
DI Outros produtos minerais não metálicos	-	-	-	-	-	-	-	-
DJ Metalúrgicas de base e produtos metálicos	-	-	-	-	-	-	-	-
DK Fabricação de máquinas	-	-	-	-	-	-	-	-
DL Fabricação de equipamento eléctrico e de óptica	-	-	-	-	-	-	-	-
DM Fabricação de material de transporte	-	-	-	-	-	-	-	-
DN Outras indústrias transformadoras	-	-	-	-	-	-	-	-
E ELECTRICIDADE, GÁS E ÁGUA	-	-	-	-	-	-	-	-
F CONSTRUÇÃO	-	-	-	-	-	-	-	-
G COMÉRCIO	-	-	-	-	-	-	-	-
50 Comércio, manutenção e reparação de veículos	-	-	-	-	-	-	-	-
51 Comércio por grosso e agentes do comércio	-	-	-	-	-	-	-	-
52 Comércio a retalho, reparação de bens pessoais	-	-	-	-	-	-	-	-
H ALOJAMENTO E RESTAURAÇÃO	11	11	-	-	-	-	-	-
I TRANSPORTES E COMUNICAÇÕES	-	-	-	-	-	-	-	-
60/63 Transportes terrestres, agentes de viagem	-	-	-	-	-	-	-	-
64 Correios e telecomunicações	-	-	-	-	-	-	-	-
J ACTIVIDADES FINANCEIRAS	-	-	-	-	-	-	-	-
65 Intermediação financeira	-	-	-	-	-	-	-	-
66 Seguros e fundos de pensões	-	-	-	-	-	-	-	-
67 Actividades auxiliares de intermediação financeira	-	-	-	-	-	-	-	-
K ACTIVIDADES IMOBILIÁRIAS	-	-	-	-	-	-	-	-
70 Actividades imobiliárias	-	-	-	-	-	-	-	-
71 Aluguer de máquinas e de equipamentos	-	-	-	-	-	-	-	-
72 Actividades informáticas e conexas	-	-	-	-	-	-	-	-
74 Outros serviços prestados às empresas	-	-	-	-	-	-	-	-
L SEGURANÇA SOCIAL	1	1	-	-	-	-	-	-
M EDUCAÇÃO	-	-	-	-	-	-	-	-
N SAÚDE E ACÇÃO SOCIAL	3	3	-	-	-	-	-	-
O OUTROS SERVIÇOS COLECTIVOS	1	1	-	-	-	-	-	-
90 Saneamento e higiene pública	-	-	-	-	-	-	-	-
91 Actividades associativas diversas	1	1	-	-	-	-	-	-
92 Actividades recreativas	-	-	-	-	-	-	-	-
93 Outras actividades de serviços	-	-	-	-	-	-	-	-

NÚMERO DE ESTABELECIMENTOS, POR ACTIVIDADES, SEGUNDO A DIMENSÃO DO ESTABELECIMENTO, NO CONCELHO DE VILA NOVA DO CORVO	QUADRO 173
--	-------------------

DIMENSÃO (Pessoas)	TOTAL	< 10	10 a 19	20 a 49	50 a 99	100 a 199	200 a 499	500 e +
ACTIVIDADES (CAE - Rev. 2)								
TOTAL	10	10	-	-	-	-	-	-
A AGRICULTURA, CAÇA, SILVICULTURA	-	-	-	-	-	-	-	-
B PESCA	-	-	-	-	-	-	-	-
C INDÚSTRIAS EXTRACTIVAS	-	-	-	-	-	-	-	-
D INDÚSTRIAS TRANSFORMADORAS	-	-	-	-	-	-	-	-
DA Alimentares, das bebidas e do tabaco	-	-	-	-	-	-	-	-
DB Têxtil	-	-	-	-	-	-	-	-
DC Indústria do couro	-	-	-	-	-	-	-	-
DD Indústria da madeira e da cortiça	-	-	-	-	-	-	-	-
DE Pasta de papel e cartão	-	-	-	-	-	-	-	-
DG Produtos químicos, fibras sintéticas ou artificiais	-	-	-	-	-	-	-	-
DH Artigos de borracha e matérias plásticas	-	-	-	-	-	-	-	-
DI Outros produtos minerais não metálicos	-	-	-	-	-	-	-	-
DJ Metalúrgicas de base e produtos metálicos	-	-	-	-	-	-	-	-
DK Fabricação de máquinas	-	-	-	-	-	-	-	-
DL Fabricação de equipamento eléctrico e de óptica	-	-	-	-	-	-	-	-
DM Fabricação de material de transporte	-	-	-	-	-	-	-	-
DN Outras indústrias transformadoras	-	-	-	-	-	-	-	-
E ELECTRICIDADE, GÁS E ÁGUA	1	1	-	-	-	-	-	-
F CONSTRUÇÃO	-	-	-	-	-	-	-	-
G COMÉRCIO	-	-	-	-	-	-	-	-
50 Comércio, manutenção e reparação de veículos	-	-	-	-	-	-	-	-
51 Comércio por grosso e agentes do comércio	-	-	-	-	-	-	-	-
52 Comércio a retalho, reparação de bens pessoais	-	-	-	-	-	-	-	-
H ALOJAMENTO E RESTAURAÇÃO	2	2	-	-	-	-	-	-
I TRANSPORTES E COMUNICAÇÕES	3	3	-	-	-	-	-	-
60/63 Transportes terrestres, agentes de viagem	1	1	-	-	-	-	-	-
64 Correios e telecomunicações	2	2	-	-	-	-	-	-
J ACTIVIDADES FINANCEIRAS	1	1	-	-	-	-	-	-
65 Intermediação financeira	1	1	-	-	-	-	-	-
66 Seguros e fundos de pensões	-	-	-	-	-	-	-	-
67 Actividades auxiliares de intermediação financeira	-	-	-	-	-	-	-	-
K ACTIVIDADES IMOBILIÁRIAS	-	-	-	-	-	-	-	-
70 Actividades imobiliárias	-	-	-	-	-	-	-	-
71 Aluguer de máquinas e de equipamentos	-	-	-	-	-	-	-	-
72 Actividades informáticas e conexas	-	-	-	-	-	-	-	-
74 Outros serviços prestados às empresas	-	-	-	-	-	-	-	-
L SEGURANÇA SOCIAL	1	1	-	-	-	-	-	-
M EDUCAÇÃO	-	-	-	-	-	-	-	-
N SAÚDE E ACÇÃO SOCIAL	1	1	-	-	-	-	-	-
O OUTROS SERVIÇOS COLECTIVOS	1	1	-	-	-	-	-	-
90 Saneamento e higiene pública	-	-	-	-	-	-	-	-
91 Actividades associativas diversas	1	1	-	-	-	-	-	-
92 Actividades recreativas	-	-	-	-	-	-	-	-
93 Outras actividades de serviços	-	-	-	-	-	-	-	-

NÚMERO DE PESSOAS AO SERVIÇO NOS ESTABELECIMENTOS, POR ACTIVIDADES, SEGUNDO A DIMENSÃO DO ESTABELECIMENTO, NO CONCELHO DE VILA NOVA DO CORVO

QUADRO 174

DIMENSÃO (Pessoas)	TOTAL	< 10	10 a 19	20 a 49	50 a 99	100 a 199	200 a 499	500 e +
ACTIVIDADES (CAE - Rev. 2)								
TOTAL	27	27	-	-	-	-	-	-
A AGRICULTURA, CAÇA, SILVICULTURA	-	-	-	-	-	-	-	-
B PESCA	-	-	-	-	-	-	-	-
C INDÚSTRIAS EXTRACTIVAS	-	-	-	-	-	-	-	-
D INDÚSTRIAS TRANSFORMADORAS	-	-	-	-	-	-	-	-
DA Alimentares, das bebidas e do tabaco	-	-	-	-	-	-	-	-
DB Têxtil	-	-	-	-	-	-	-	-
DC Indústria do couro	-	-	-	-	-	-	-	-
DD Indústria da madeira e da cortiça	-	-	-	-	-	-	-	-
DE Pasta de papel e cartão	-	-	-	-	-	-	-	-
DG Produtos químicos, fibras sintéticas ou artificiais	-	-	-	-	-	-	-	-
DH Artigos de borracha e matérias plásticas	-	-	-	-	-	-	-	-
DI Outros produtos minerais não metálicos	-	-	-	-	-	-	-	-
DJ Metalúrgicas de base e produtos metálicos	-	-	-	-	-	-	-	-
DK Fabricação de máquinas	-	-	-	-	-	-	-	-
DL Fabricação de equipamento eléctrico e de óptica	-	-	-	-	-	-	-	-
DM Fabricação de material de transporte	-	-	-	-	-	-	-	-
DN Outras indústrias transformadoras	-	-	-	-	-	-	-	-
E ELECTRICIDADE, GÁS E ÁGUA	6	6	-	-	-	-	-	-
F CONSTRUÇÃO	-	-	-	-	-	-	-	-
G COMÉRCIO	-	-	-	-	-	-	-	-
50 Comércio, manutenção e reparação de veículos	-	-	-	-	-	-	-	-
51 Comércio por grosso e agentes do comércio	-	-	-	-	-	-	-	-
52 Comércio a retalho, reparação de bens pessoais	-	-	-	-	-	-	-	-
H ALOJAMENTO E RESTAURAÇÃO	11	11	-	-	-	-	-	-
I TRANSPORTES E COMUNICAÇÕES	4	4	-	-	-	-	-	-
60/63 Transportes terrestres, agentes de viagem	1	1	-	-	-	-	-	-
64 Correios e telecomunicações	3	3	-	-	-	-	-	-
J ACTIVIDADES FINANCEIRAS	1	1	-	-	-	-	-	-
65 Intermediação financeira	1	1	-	-	-	-	-	-
66 Seguros e fundos de pensões	-	-	-	-	-	-	-	-
67 Actividades auxiliares de intermediação financeira	-	-	-	-	-	-	-	-
K ACTIVIDADES IMOBILIÁRIAS	-	-	-	-	-	-	-	-
70 Actividades imobiliárias	-	-	-	-	-	-	-	-
71 Aluguer de máquinas e de equipamentos	-	-	-	-	-	-	-	-
72 Actividades informáticas e conexas	-	-	-	-	-	-	-	-
74 Outros serviços prestados às empresas	-	-	-	-	-	-	-	-
L SEGURANÇA SOCIAL	1	1	-	-	-	-	-	-
M EDUCAÇÃO	-	-	-	-	-	-	-	-
N SAÚDE E ACÇÃO SOCIAL	3	3	-	-	-	-	-	-
O OUTROS SERVIÇOS COLECTIVOS	1	1	-	-	-	-	-	-
90 Saneamento e higiene pública	-	-	-	-	-	-	-	-
91 Actividades associativas diversas	1	1	-	-	-	-	-	-
92 Actividades recreativas	-	-	-	-	-	-	-	-
93 Outras actividades de serviços	-	-	-	-	-	-	-	-

NÚMERO DE EMPRESAS, POR ACTIVIDADES, SEGUNDO OS ESCALÕES DE VOLUME DE VENDAS DA EMPRESA, NO CONCELHO DE VILA NOVA DO CORVO

QUADRO 175

ESCALÕES (Milhares de contos)	TOTAL	< 10	10 a 29	30 a 99	100 a 199	200 a 999	1.000 a 4.999	5.000 a 99.999	100.000 e +	Ignorado
ACTIVIDADES (CAE - Rev. 2)										
TOTAL	5	1
A AGRICULTURA, CAÇA, SILVICULTURA	-	-	-	-	-	-	-	-	-	-
B PESCA	-	-	-	-	-	-	-	-	-	-
C INDÚSTRIAS EXTRACTIVAS	-	-	-	-	-	-	-	-	-	-
D INDÚSTRIAS TRANSFORMADORAS	-	-	-	-	-	-	-	-	-	-
E ELECTRICIDADE, GÁS E ÁGUA	-	-	-	-	-	-	-	-	-	-
F CONSTRUÇÃO	-	-	-	-	-	-	-	-	-	-
G COMÉRCIO	-	-	-	-	-	-	-	-	-	-
H ALOJAMENTO E RESTAURAÇÃO	2	-
I TRANSPORTES E COMUNICAÇÕES	-	-	-	-	-	-	-	-	-	-
J ACTIVIDADES FINANCEIRAS	-	-	-	-	-	-	-	-	-	-
K ACTIVIDADES IMOBILIÁRIAS	-	-	-	-	-	-	-	-	-	-
L SEGURANÇA SOCIAL	1	1
M EDUCAÇÃO	-	-	-	-	-	-	-	-	-	-
N SAÚDE E ACÇÃO SOCIAL	1	-
O OUTROS SERVIÇOS COLECTIVOS	1	-

NÚMERO DE EMPRESAS, POR ACTIVIDADES, SEGUNDO A ANTIGUIDADE DA EMPRESA, NO CONCELHO DE VILA NOVA DO CORVO
QUADRO 176

ANTIGUIDADE (Anos)	TOTAL	< 1	1 a 4	5 a 9	10 a 19	20 a 49	50 e +	Ignorada
ACTIVIDADES (CAE - Rev. 2)								
TOTAL	5	-	-	2	1	1	-	1
A AGRICULTURA, CAÇA, SILVICULTURA	-	-	-	-	-	-	-	-
B PESCA	-	-	-	-	-	-	-	-
C INDÚSTRIAS EXTRACTIVAS	-	-	-	-	-	-	-	-
D INDÚSTRIAS TRANSFORMADORAS	-	-	-	-	-	-	-	-
DA Alimentares, das bebidas e do tabaco	-	-	-	-	-	-	-	-
DB Têxtil	-	-	-	-	-	-	-	-
DC Indústria do couro	-	-	-	-	-	-	-	-
DD Indústria da madeira e da cortiça	-	-	-	-	-	-	-	-
DE Pasta de papel e cartão	-	-	-	-	-	-	-	-
DG Produtos químicos, fibras sintéticas ou artificiais	-	-	-	-	-	-	-	-
DH Artigos de borracha e matérias plásticas	-	-	-	-	-	-	-	-
DI Outros produtos minerais não metálicos	-	-	-	-	-	-	-	-
DJ Metalúrgicas de base e produtos metálicos	-	-	-	-	-	-	-	-
DK Fabricação de máquinas	-	-	-	-	-	-	-	-
DL Fabricação de equipamento eléctrico e de óptica	-	-	-	-	-	-	-	-
DM Fabricação de material de transporte	-	-	-	-	-	-	-	-
DN Outras indústrias transformadoras	-	-	-	-	-	-	-	-
E ELECTRICIDADE, GÁS E ÁGUA	-	-	-	-	-	-	-	-
F CONSTRUÇÃO	-	-	-	-	-	-	-	-
G COMÉRCIO	-	-	-	-	-	-	-	-
50 Comércio, manutenção e reparação de veículos	-	-	-	-	-	-	-	-
51 Comércio por grosso e agentes do comércio	-	-	-	-	-	-	-	-
52 Comércio a retalho, reparação de bens pessoais	-	-	-	-	-	-	-	-
H ALOJAMENTO E RESTAURAÇÃO	2	-	-	2	-	-	-	-
I TRANSPORTES E COMUNICAÇÕES	-	-	-	-	-	-	-	-
60/63 Transportes terrestres, agentes de viagem	-	-	-	-	-	-	-	-
64 Correios e telecomunicações	-	-	-	-	-	-	-	-
J ACTIVIDADES FINANCEIRAS	-	-	-	-	-	-	-	-
65 Intermediação financeira	-	-	-	-	-	-	-	-
66 Seguros e fundos de pensões	-	-	-	-	-	-	-	-
67 Actividades auxiliares de intermediação financeira	-	-	-	-	-	-	-	-
K ACTIVIDADES IMOBILIÁRIAS	-	-	-	-	-	-	-	-
70 Actividades imobiliárias	-	-	-	-	-	-	-	-
71 Aluguer de máquinas e de equipamentos	-	-	-	-	-	-	-	-
72 Actividades informáticas e conexas	-	-	-	-	-	-	-	-
74 Outros serviços prestados às empresas	-	-	-	-	-	-	-	-
L SEGURANÇA SOCIAL	1	-	-	-	-	-	-	1
M EDUCAÇÃO	-	-	-	-	-	-	-	-
N SAÚDE E ACÇÃO SOCIAL	1	-	-	-	1	-	-	-
O OUTROS SERVIÇOS COLECTIVOS	1	-	-	-	-	1	-	-
90 Saneamento e higiene pública	-	-	-	-	-	-	-	-
91 Actividades associativas diversas	1	-	-	-	-	1	-	-
92 Actividades recreativas	-	-	-	-	-	-	-	-
93 Outras actividades de serviços	-	-	-	-	-	-	-	-