



# RELATÓRIO DE ACOMPANHAMENTO E MONITORIZAÇÃO DE PREÇOS VIGIADOS

ACOMPANHAMENTO E MONITORIZAÇÃO DE  
PREÇOS NA REGIÃO AUTÓNOMA DOS AÇORES

REGIÃO AUTÓNOMA DOS AÇORES

SETEMBRO DE 2024



GOVERNO  
DOS AÇORES

Secretaria Regional das Finanças, Planeamento e Administração Pública  
Direção Regional do Empreendedorismo e Competitividade

**Acompanhamento e Monitorização de Preços na Região Autónoma dos Açores**  
**Relatório de Acompanhamento e Monitorização de Preços Vigados**

Região Autónoma dos Açores  
Outubro de 2024

## Índice de conteúdo

Índice de quadros .....	3
Índice de figuras.....	4
Lista de abreviaturas .....	5
1. Nota introdutória .....	6
2. Metodologia.....	7
2.1. Periodicidade da recolha de preços.....	9
2.2. Critérios de seleção.....	9
3. Cabaz de produtos.....	10
4. Mapas.....	13
4.1. Pão e Cereais.....	17
4.2. Lacticínios .....	17
4.3. Conservas .....	18
4.4. Óleos.....	18
4.5. Frutas.....	18
4.6. Legumes .....	19
4.7. Carne de Suíno.....	19
4.8. Carne de Aves.....	20
4.9. Carne de Novilho.....	20
4.10. Peixe .....	21
5. Evolução do preço das Rações.....	22
6. Análise agrupada em classes.....	23
6.1. Pão e Cereais.....	24
6.2. Leite, Queijo e Ovos .....	25
6.3. Carne.....	25
6.4. Peixe, Crustáceos e Moluscos .....	27
6.5. Óleos e Gorduras .....	27
6.6. Frutas.....	28
6.7. Produtos hortícolas.....	29
6.8. Síntese das taxas de variação médias por classes.....	30
6.9. Comparação com os dados do SREA.....	31
7. Comparação dos preços médios entre as diferentes ilhas .....	33

**RELATÓRIO DE ACOMPANHAMENTO  
E MONITORIZAÇÃO DE PREÇOS VIGIADOS**

7.1. Arroz agulha (1 kg) .....	34
7.2. Esparguete (500 g) .....	34
7.3. Farinha tipo 65 (1 kg).....	35
7.4. Papo seco (1 unidade) .....	35
7.5. Leite Meio Gordo (1 lt).....	36
7.6. Queijo (1 kg).....	36
7.7. Ovos classe L.....	37
7.8. Manteiga (250 gr).....	37
7.9. Atum em lata (120 gr).....	38
7.10. Azeite (750 ml).....	38
7.11. Maçã (1 kg) .....	39
7.12. Pera (1 kg).....	39
7.13. Cebola (1kg).....	40
7.14. Cenoura (1kg).....	40
7.15. Batata (1kg).....	41
7.16. Couve Portuguesa (1 kg).....	41
7.17. Chicharro (1 kg).....	42
7.18. Carne de Aves.....	42
7.19. Carne de Novilho.....	43
7.20. Carne de Suíno.....	44
7.21. Análise geral do cabaz de produtos no Arquipélago dos Açores.....	44
8. Disponibilidade do cabaz alimentar nas ilhas .....	46
9. Considerações finais.....	48
10. Referências.....	49

## Índice de quadros

Quadro 1: Calendarização da recolha de preços.....	9
Quadro 2: PMPV nos estabelecimentos comerciais.....	16
Quadro 3: Síntese da variação dos valores recolhidos no presente estudo e do IPC, entre setembro de 2023 e setembro de 2024, por classes.....	32
Quadro 4: Evolução do preço médio do Arroz agulha nos Açores.....	34
Quadro 5: Evolução do preço médio do Esparguete nos Açores. ....	34
Quadro 6: Evolução do preço médio da Farinha tipo 65 nos Açores. ....	35
Quadro 7: Evolução do preço médio do Papo Seco nos Açores.....	35
Quadro 8: Evolução do preço médio do Leite Meio Gordo nos Açores.....	36
Quadro 9: Evolução do preço médio do Queijo nos Açores.....	36
Quadro 10: Evolução do preço médio dos Ovos classe L nos Açores.....	37
Quadro 11: Evolução do preço médio da Manteiga nos Açores.....	37
Quadro 12: Evolução do preço médio do Atum em lata (120 gr) nos Açores.....	38
Quadro 13: Evolução do preço médio do Azeite nos Açores.....	38
Quadro 14: Evolução do preço médio da Maçã nos Açores.....	39
Quadro 15: Evolução do preço médio da Pera nos Açores. ....	39
Quadro 16: Evolução do preço médio da Cebola nos Açores.....	40
Quadro 17: Evolução do preço médio da Cenoura nos Açores. ....	40
Quadro 18: Evolução do preço médio da Batata nos Açores.....	41
Quadro 19: Evolução do preço médio da Couve Portuguesa nos Açores. ....	41
Quadro 20: Evolução do preço médio da Chicharro nos Açores.....	42
Quadro 21: Evolução do preço médio do Frango congelado e fresco nos Açores. ....	42
Quadro 22: Evolução do preço médio da Carne de Novilho nos Açores. ....	43
Quadro 23: Evolução do preço médio da Carne de Suíno nos Açores.....	44

## Índice de figuras

Figura 1: Ordem cronológica dos momentos principais do Projeto.....	7
Figura 2: Número de estabelecimentos em estudo nos Açores.....	8
Figura 3: Organograma do cabaz de bens alimentares essenciais.....	12
Figura 4: Variação relativa positiva do PMPV.....	13
Figura 5: Variação relativa negativa do PMPV.....	14
Figura 6: Evolução do PMPV.....	14
Figura 7: Evolução do preço médio da classe Pão e Cereais.....	17
Figura 8: Evolução do preço médio da classe Lacticínios.....	17
Figura 9: Evolução do preço médio da classe Frutas.....	18
Figura 10: Evolução do preço médio da classe Legumes.....	19
Figura 11: Evolução do preço médio da Carne de Suíno.....	19
Figura 12: Evolução do preço médio Frango Congelado e Fresco Cópriave.....	20
Figura 13: Evolução do preço médio da Carne de novilho.....	20
Figura 14: Evolução do preço médio da Chicharro.....	21
Figura 15: Evolução do preço médio das Rações.....	22
Figura 16: Análise da classe Pão e Cereais.....	24
Figura 17: Análise da classe Leite, Queijo e Ovos.....	25
Figura 18: Análise da classe Carne.....	26
Figura 19: Análise da classe Frutas.....	28
Figura 20: Análise da classe Produtos Hortícolas.....	29
Figura 21: Análise das taxas de variação médias.....	30
Figura 22: Variação do Índice de Preços no Consumidor, por classes.....	31
Figura 23: Análise comparativa do presente estudo com o IPC do SREA.....	32
Figura 24: Síntese do cabaz de produtos vigiados nas ilhas dos Açores.....	45
Figura 25: Análise da indisponibilidade de bens nos Açores.....	47

## Lista de abreviaturas

CAE	Código de Atividade Económica
IPC	Índice de Preços no Consumidor
IVA	Imposto sobre Valor Acrescentado
PMPV	Preço Médio de Produto Vigiado
p.p.	pontos percentuais
PPV	Preço de Produto Vigiado
SREA	Serviço Regional de Estatística dos Açores

## 1. Nota introdutória

No âmbito das competências próprias da Região em matéria de política de preços, previstas e reguladas pelo Decreto Legislativo Regional n.º 6/91/A, de 8 de março (doravante "Regime Jurídico de Preços"), e pela Portaria n.º 40/2023, de 25 de maio, prorrogada pelas Portarias n.º 77/2023, de 25 de agosto, n.º 12/2024, de 23 de fevereiro, n.º 28/2024, de 24 de maio, e n.º 73/2024, de 23 de agosto, importa proceder à recolha sistemática, no mercado, de informação relativa à evolução dos preços dos produtos essenciais, dentro do conjunto de produtos que integram a categoria de preços vigiados, na ótica do consumidor final.

A utilização deste regime não prejudica nem coloca em causa a livre concorrência no mercado considerado como um todo, devendo as medidas restritivas/limitadoras ser implementadas segundo uma lógica de proporcionalidade e adequabilidade, nomeadamente quando existam indícios de funcionamento inadequado de mecanismos de mercado e perante cenários adversos, como a crise inflacionista atualmente experienciada.

Assim, este acompanhamento tem como objetivo identificar situações de alerta, decorrentes, nomeadamente, das subidas abruptas de preço, solicitando informações relativas à decomposição do preço junto dos fornecedores e comerciantes nestes casos.

Com esta recolha de dados procura-se, por um lado, averiguar se a formação do preço dos bens considerados essenciais continua a ocorrer em ambiente concorrencial e de mercado e, por outro, propor a alteração de regime do preço vigiado para outro regime, em articulação com a IRAE, caso o processo de formação do preço seja considerado inadequado ou especulativo em alguma das suas componentes.



## 2. Metodologia

A monitorização de preços tem como pressuposto obter informações relevantes a respeito do setor retalhista, em relação à lista de bens e serviços sujeitos ao regime de preços vigiados, numa base quinzenal, inicialmente aplicado à ilha de São Miguel, e ampliado a todas as ilhas da Região Autónoma dos Açores, a partir de 2023.

Nos relatórios anteriores, de outubro de 2022 a abril de 2023, os capítulos 4 e 5 visaram exclusivamente a evolução dos Preços Médios de Venda (PMV) na ilha de São Miguel. No entanto, nos relatórios de maio de 2023 até ao presente, o âmbito desses capítulos passou a abranger todas as ilhas do Arquipélago dos Açores. Importa ressaltar essa diferença nos pressupostos face aos relatórios mensais anteriores, porquanto os dados dos capítulos 4 e 5 dos relatórios anteriores ao mês de maio não são comparáveis com os capítulos 4 e 5 atuais. Contudo, a seleção de marcas consideradas representativas para cada produto permaneceu a mesma em todos os relatórios. Mais se refere que, as recolhas dos preços consideradas no relatório de maio de 2023 ocorreram após a entrada em vigor da Lei 17/2023, de 14 de abril. Esta legislação introduziu o direito à não liquidação de Imposto sobre Valor Acrescentado (IVA) pela aplicação da taxa de 0% para um conjunto de 44 produtos essenciais. Esta medida esteve em vigor entre 18 de abril de 2023 e 4 de janeiro de 2024, o que se refletiu nos relatórios de maio de 2023 a fevereiro de 2024, ao contrário dos relatórios anteriores que não contemplavam a aplicação deste regime extraordinário, que na época não estava em vigor.

Na Figura 1, é apresentada de forma concisa uma sequência temporal que destaca os principais momentos do Projeto de Preços, os quais foram explicados em maior detalhe anteriormente.



Figura 1: Ordem cronológica dos momentos principais do Projeto.

No período em referência, foi feito o acompanhamento e monitorização dos preços praticados numa amostra formada a partir de um conjunto total de 462 estabelecimentos<sup>1</sup>, localizados no Arquipélago dos Açores, considerada representativa para a análise, como refletido na Figura 2.

Deste modo, foi considerado um universo amostral de 5 estabelecimentos na ilha do Corvo, 13 estabelecimentos na ilha Graciosa, 14 estabelecimentos na ilha de Santa Maria, 22 estabelecimentos na ilha das Flores, 24 estabelecimentos na ilha de São Jorge, 34 estabelecimentos na ilha do Faial, 39 estabelecimentos na ilha do Pico, 81 estabelecimentos na ilha Terceira e, por último, 230 estabelecimentos na ilha de São Miguel.

### Número de estabelecimentos em estudo

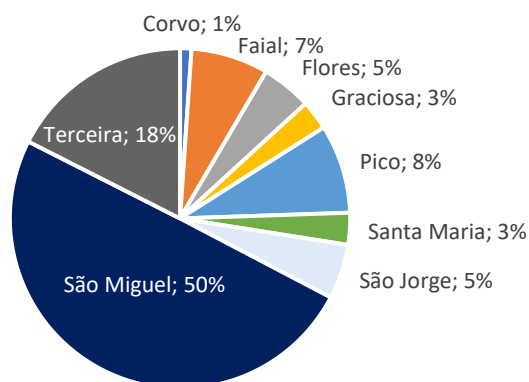


Figura 2: Número de estabelecimentos em estudo nos Açores.

<sup>1</sup> Estes estabelecimentos encontram-se distribuídos entre os seguintes Códigos de Atividade Económica (CAE Rev.3): CAE 10711 (Panificação), 47111 (Comércio a retalho em supermercados e hipermercados), 47112 (Comércio a retalho em outros estabelecimentos não especializados, com predominância de produtos alimentares, bebidas ou tabaco), 47220 (Comércio a retalho de carne e produtos à base de carne, em estabelecimentos especializados) e 47240 (Comércio a retalho de pão, de produtos de pastelaria e de confeitaria, em estabelecimentos especializados).

## 2.1. Periodicidade da recolha de preços

Por norma, a recolha de preços é efetuada de 15 em 15 dias, contudo, por razões ponderadas, poderá ainda ser considerado o primeiro dia útil imediatamente anterior ou seguinte à semana de referência. Atendendo ao espaço temporal, o Quadro 1 apresenta as semanas em que foram efetuadas as recolhas de preços dos produtos vigiados.

Ano	Semanas	Dias da semana
2023	Semana 36	4 a 8 de setembro
2023	Semana 38	18 a 22 de setembro
2023	Semana 40	2 a 6 de outubro
2023	Semana 42	16 a 20 de outubro
2023	Semana 44	30 de outubro a 3 de novembro
2023	Semana 46	13 a 17 de novembro
2023	Semana 48	27 a 30 de novembro
2023	Semana 50	11 a 15 de dezembro
2023	Semana 52	27 a 29 de dezembro
2024	Semana 2	8 a 12 de janeiro
2024	Semana 4	22 a 26 de janeiro
2024	Semana 6	5 a 9 de fevereiro
2024	Semana 8	19 a 23 de fevereiro
2024	Semana 10	4 a 8 de março
2024	Semana 12	18 a 22 de março
2024	Semana 14	1 a 5 de abril
2024	Semana 16	15 a 19 de abril
2024	Semana 18	29 de abril a 3 de maio
2024	Semana 20	13 a 17 de maio
2024	Semana 22	27 a 31 de maio
2024	Semana 24	10 a 14 de junho
2024	Semana 26	24 a 28 de junho
2024	Semana 28	8 a 12 de julho
2024	Semana 30	22 a 26 de julho
2024	Semana 32	5 a 9 de agosto
2024	Semana 34	19 a 23 de agosto
2024	Semana 36	2 a 6 de setembro
2024	Semana 38	26 a 20 de setembro
2024	Semana 40	30 de setembro a 4 de outubro

Quadro 1: Calendarização da recolha de preços.

## 2.2. Critérios de seleção

Os pontos de recolha foram escolhidos dentro do universo acima descrito no Arquipélago dos Açores, de acordo com as características observáveis dos estabelecimentos comerciais que garantam o seu carácter representativo. É de salientar que foram destacadas com a cor vermelha, como situações de alerta, as variações relativas superiores a 2,5%, de acordo com o critério utilizado pelo Banco Central Europeu na condução da política monetária (Castro, 2010).

### 3. Cabaz de produtos

Para o efeito de monitorização e acompanhamento de preços, foi definido um cabaz de bens essenciais, escolhidos dentro da lista dos bens integrados no regime de preços vigiados, sendo identificados para cada um dos bens um conjunto representativo de produtores e marcas.

O cabaz, os produtores e as marcas foram escolhidos de forma a permitir a comparabilidade entre os diferentes comerciantes nas diferentes ilhas e localidades.

O cabaz definido é composto pelos seguintes elementos:

- Arroz agulha (1 kg);
- Esparguete (500 g);
- Farinha tipo 65 (1 kg);
- Manteiga (250 g);
- Ovos da classe L (1 dúzia);
- Queijo flamengo e ilha (1 kg);
- Papo seco (1 unidade);
- Frango inteiro s/miúdos fresco (1 kg);
- Frango inteiro s/miúdos congelado (1 kg);
- Alcatra novilho fresco (1 kg);
- Pojadouro novilho fresco (1 kg);
- Lombo novilho fresco (1 kg);
- Lombinho suíno fresco (1 kg);
- Costeleta de cachaço suíno fresco (1 kg);
- Perna suíno fresco (1 kg).

Adicionalmente, face ao exposto anteriormente, e tendo em conta o interesse na análise da monitorização e acompanhamento de preços, passaram a ser considerados no estudo em vigor os alimentos compostos para animais, produto integrado na lista de bens e serviços sujeitos ao regime de preços vigiados.

Este conjunto de alimentos compostos para animais engloba o alimento/ração para Aves, o alimento/ração para Suíno e o alimento/ração para Bovino. Refira-se ainda que o formato de divulgação da informação ao público respeita as regras seguidas no tratamento da informação pelas autoridades estatísticas, nomeadamente, optando-se por não divulgar a informação de modo que permita a identificação direta ou indireta dos estabelecimentos comerciais envolvidos.

## RELATÓRIO DE ACOMPANHAMENTO E MONITORIZAÇÃO DE PREÇOS VIGIADOS

Após a publicação mais recente da Portaria n.º 40/2023, datada de 25 de maio de 2023, foram incluídos diversos bens essenciais no cabaz, destacando-se entre estes:

- Conservas de atum em posta (120 gr);
- Leite (1 lt);
- Azeite (750 ml);
- Maçã (1 kg);
- Pera (1kg);
- Cebola (1 kg);
- Couve de portuguesa (1 kg);
- Cenoura (1kg);
- Batata (1 kg);
- Chicharro (1kg).

A inclusão desses bens mostra-se ser de extrema relevância para a composição de um cabaz mais completo e realista, refletindo de forma mais precisa a situação do mercado alimentar.

Na Figura 3, foi criado um organograma que apresenta a distribuição dos vários bens essenciais entre as classes: Pão e Cereais, Carnes de Aves, Novilho e Suíno, Lacticínios, Conservas, Óleos, Frutas, Legumes e Peixe.

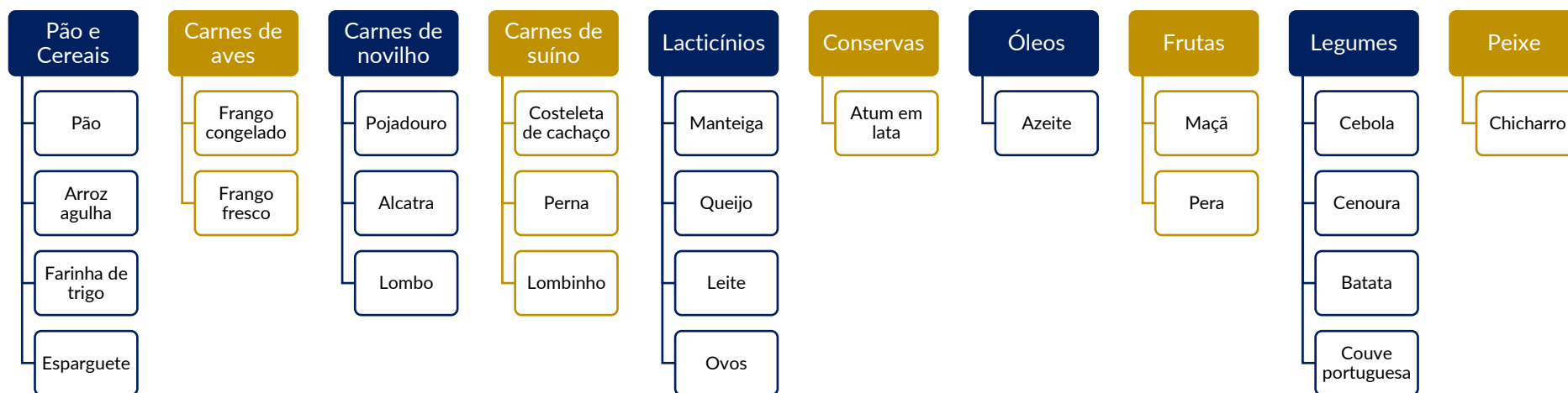


Figura 3: Organograma do cabaz de bens alimentares essenciais, conforme a Portaria n.º 40/2023, de 25 de maio.

## 4. Mapas

Ao contrário de relatórios anteriores, nos quais este capítulo consistia na análise da evolução dos Preços Médios dos Produtos Vigidos (PMPV) no Arquipélago dos Açores, nas superfícies comerciais, produto a produto, com destaque para as variações percentuais mais significativas, neste relatório, devido à quantidade de produtos considerados, optou-se por categorizar os produtos em classes. Essa categorização foi realizada considerando a composição de cada bem e suas características mais próximas, a partir do capítulo 4.1.

Além disso, a partir do relatório de julho de 2024, foram adicionadas variações homólogas. Por exemplo, o horizonte temporal em estudo abrange de setembro de 2023 a setembro de 2024 neste relatório. Os meses anteriores podem ser consultados nos relatórios anteriores.

É de notar que o cálculo de cada Preço dos Produtos Vigidos (PPV) consiste na média entre os preços das diferentes marcas consideradas representativas que são comercializadas, para cada produto, nos estabelecimentos comerciais considerados.

A Figura 4 apresenta, por ordem decrescente, a variação relativa positiva de cada produto vigiado, enquanto a Figura 5 mostra a variação relativa negativa no período de setembro de 2023 (semana 38) a setembro de 2024 (semana 40). Os maiores aumentos de preço verificaram-se nos seguintes produtos: Azeite (36%), Atum (12%), Papo Seco (11%) e Pera (11%). Por outro lado, observa-se um conjunto de preços vigiados com descidas significativas, como: Chicharro (-14%), Cebola (-6%), Farinha (-5%) e Leite (-2%).

### Varição relativa positiva do PMPV

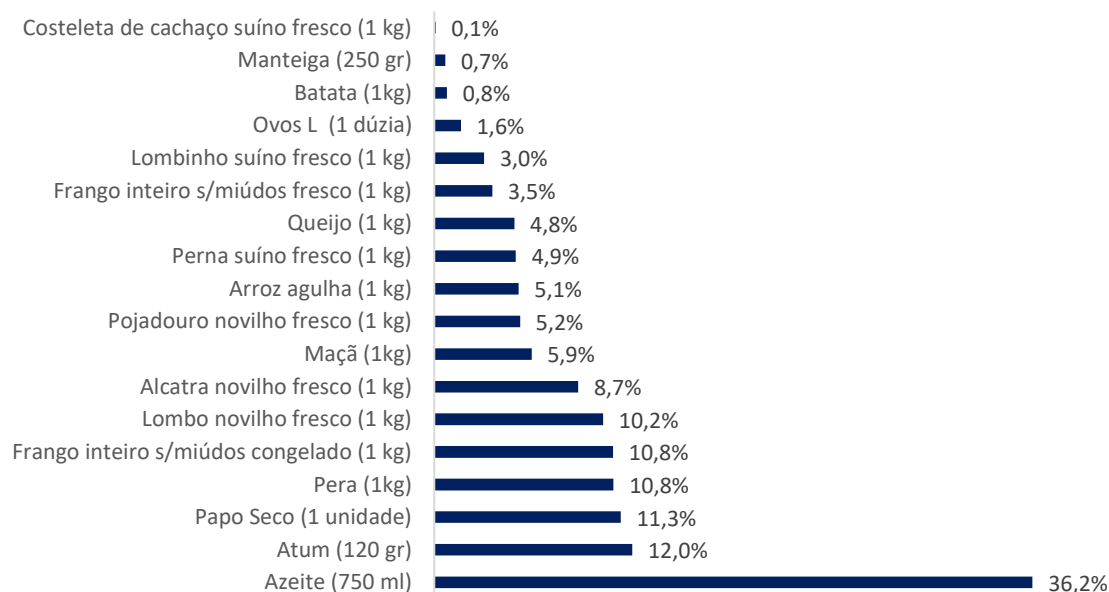


Figura 4: Variação relativa positiva do PMPV entre setembro de 2023 e setembro de 2024.

### Variação relativa negativa do PMPV

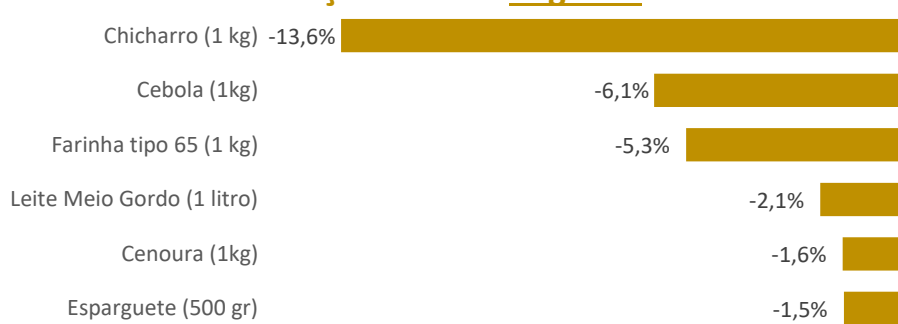


Figura 5: Variação relativa negativa do PMPV entre setembro de 2023 e setembro de 2024.

A Figura 5 representa a variação quinzenal do PMPV nos estabelecimentos comerciais, entre as semanas 38 e 52 do ano de 2023 e semanas 4 a 40 do ano de 2024, para um cabaz de 24 bens integrados no regime de preços vigiados.

De acordo com a análise realizada, constatou-se que, na semana 32 de 2024, foi registado o preço mais baixo do cabaz de produtos alimentares de todo o ano de 2024. No entanto, desde a semana 40 de 2023 até à semana 34 de 2024, observou-se um aumento de 7% nos preços deste cabaz, conforme ilustrado na Figura 6, onde a penúltima observação atingiu 132,28€. Este valor corresponde a cerca de 15% do salário mínimo mensal ilíquido na Região Autónoma dos Açores.

### Variação quinzenal do PPV nos estabelecimentos comerciais

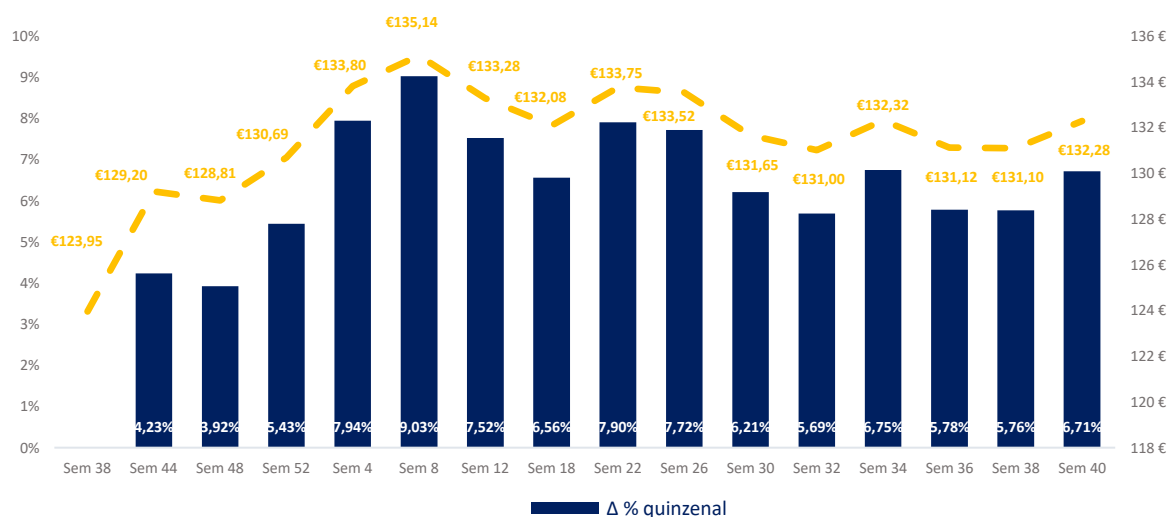


Figura 6: Evolução do PMPV.<sup>2</sup>

<sup>2</sup> O cálculo da variação percentual é obtido a partir da semana 38 para cada quinzena, ou seja,

$$\frac{\text{semana 40 (2024)} - \text{semana 38 (2023)}}{\text{semana 38 (2023)}}$$



O Quadro 2 regista as variações relativas, por produto, de cada PMPV nos diferentes estabelecimentos comerciais. Da mesma forma, observam-se as variações mensais no final de cada mês e a variação total.

Quanto às cores, no Quadro 2 optou-se por atribuir 2 cores diferentes, vermelho e amarelo. O vermelho significa que a percentagem de variação absoluta é superior a 2,5%<sup>3</sup>. Neste sentido, entende-se que o vermelho atua como um alerta para um aumento de preço. Por outro lado, o amarelo corresponde a uma diferença entre 0% e 2,5%.

Os valores apresentados referentes às taxas de variação são calculados a partir dos dados de base, podendo divergir por motivos de arredondamento das taxas calculadas a partir dos valores apresentados. Além disso, também é importante ter em conta que, para cada produto, foi analisada a evolução do preço das marcas específicas consideradas mais representativas do mesmo, atendendo à sua presença e notoriedade no mercado. Deste modo, é possível verificar que a evolução dos preços médios das marcas consideradas na amostra pode não ser acompanhada pela evolução de preço das marcas representativas analisadas nos subcapítulos seguintes.

Nos subcapítulos subsequentes é importante recordar que apenas foram selecionadas marcas transversais a todos os pontos de recolha dos produtos vigiados que integram o cabaz, ao contrário da análise constante do Quadro 2, que integra todas as marcas comercializadas do produto incluídas na amostra. Adicionalmente, optou-se por considerar apenas a última observação de cada mês de referência<sup>4</sup>. Por esta razão, é possível encontrar discrepâncias de variações entre a informação constante nos subcapítulos seguintes e no Quadro 2. De igual modo, a análise individual de cada produto/marca incluído no regime de preços vigiados encontra-se limitada à disponibilidade dos mesmos nos estabelecimentos comerciais no momento de recolha.

Para facilitar a leitura dos gráficos seguintes deste capítulo, decidiu-se remover, alternadamente, os rótulos com os respetivos preços médios, nos meses outubro, dezembro de 2023 e fevereiro, abril, junho e agosto de 2024. Contudo, é possível consultar esses mesmos preços nos relatórios anteriores disponibilizados.

---

<sup>3</sup> Tal como referido no capítulo 2 “Metodologia”, conforme o estudo realizado por Vítor Castro, publicado pelo *Journal of Financial Stability*, “*Can Central banks’ monetary Policy be described by a linear (augmented) Taylor rule or by a nonlinear rule?*”, o Banco Central Europeu apenas intervém ativamente quando a inflação é superior a 2,5%.

<sup>4</sup> Assim, ao mês de setembro a semana 38, ao mês de outubro a semana 44, ao mês de novembro a semana 48, ao mês de dezembro a semana 52, ao mês de janeiro a semana 4, ao mês de fevereiro a semana 8, ao mês de março a semana 12, ao mês de abril a semana 18, ao mês de maio a semana 22, ao mês de junho a semana 26 e ao mês de julho a semana 30, ao mês de agosto a semana 34 e ao mês de setembro a semana 40.

Quadro 2: PMPV nos estabelecimentos comerciais.

N.º	Anos Produto	2023				2024										Δ % <sup>5</sup>
		Sem 38	Sem 44	Sem 48	Sem 52	Sem 4	Sem 8	Sem 12	Sem 18	Sem 22	Sem 26	Sem 30	Sem 34	Sem 40		
1	Alcatra novilho (1 kg)	11,89€	12,28€	12,31€	12,44€	12,64€	12,96€	12,93€	13,03€	13,08€	13,07€	12,73€	12,92€	12,92€	8,7%	
2	Arroz agulha (1 kg)	1,39€	1,37€	1,36€	1,33€	1,39€	1,41€	1,40€	1,39€	1,39€	1,42 €	1,40 €	1,44€	1,46€	5,1%	
3	Atum em lata (120 gr)	1,16€	1,19€	1,18€	1,20€	1,26€	1,29€	1,27€	1,26€	1,27€	1,28 €	1,27 €	1,26 €	1,30€	12,0%	
4	Azeite (750 ml)	6,52€	7,18€	7,57€	7,96€	8,37€	8,64€	8,81€	8,75€	8,75€	8,93 €	8,85 €	8,92 €	8,88€	36,2%	
5	Batata (1 kg)	1,31€	1,26€	1,23€	1,31€	1,28€	1,33€	1,36€	1,41€	1,40€	1,40 €	1,31 €	1,36 €	1,32€	0,8%	
6	Cebola (1 kg)	1,53€	1,51€	1,52€	1,50€	1,50€	1,55€	1,60€	1,59€	1,59€	1,59 €	1,54 €	1,47 €	1,44€	-6,1%	
7	Cenoura (1 kg)	1,37€	1,33€	1,32€	1,25€	1,33€	1,33€	1,33€	1,36€	1,41€	1,39 €	1,37 €	1,35 €	1,35€	-1,6%	
8	Chicharro (1 kg)	3,75€	4,38€	3,71€	4,22€	3,63€	4,32€	3,40€	3,72€	2,96€	4,36 €	4,05 €	3,56 €	3,24€	-13,6%	
9	Costeleta de cachaço (1 kg)	6,87€	6,84€	6,86€	6,83€	7,13€	7,16€	7,06€	7,02€	7,09€	7,15 €	6,86 €	7,05 €	6,87€	0,1%	
10	Esparguete (500 gr)	1,11€	1,14€	1,11€	1,16€	1,16€	1,12€	1,17€	1,10€	1,12€	1,15 €	1,13 €	1,12 €	1,09€	-1,5%	
11	Farinha tipo 65 (1 kg)	1,14€	1,12€	1,11€	1,14€	1,14€	1,12€	1,12€	1,10€	1,07€	1,11 €	1,11 €	1,09 €	1,08€	-5,3%	
12	Frango congelado (kg)	3,58€	3,52€	3,59€	3,46€	3,75€	3,71€	3,81€	3,77€	3,74€	3,71 €	3,76 €	3,79 €	3,97€	10,8%	
13	Frango fresco (1 kg)	3,98€	4,24€	4,18€	3,87€	4,25€	4,28€	4,26€	4,25€	4,20€	4,25 €	4,09 €	4,27 €	4,12€	3,5%	
14	Leite Meio Gordo (1 lt)	0,91€	0,91€	0,89€	0,90€	0,93€	0,93€	0,92€	0,90€	0,90€	0,90 €	0,91 €	0,89 €	0,89€	-2,1%	
15	Lombinho suíno (1 kg)	11,01€	11,01€	11,14€	11,04€	11,45€	11,32€	11,52€	11,39€	11,42€	11,04 €	11,21 €	11,12 €	11,34€	3,0%	
16	Lombo novilho (1 kg)	24,67€	27,26€	27,05€	28,31€	28,42€	28,62€	27,37€	26,20€	28,86€	26,99 €	26,42 €	27,31 €	27,18€	10,2%	
17	Maçã (1kg)	1,92€	1,89€	1,89€	1,89€	1,85€	1,97€	1,85€	1,93€	1,93€	1,91 €	1,92 €	1,94 €	2,03€	5,9%	
18	Manteiga (250 gr)	2,42€	2,46€	2,46€	2,46€	2,47€	2,46€	2,44€	2,44€	2,43€	2,41 €	2,44 €	2,46 €	2,43€	0,7%	
19	Ovos L (1 dúzia)	3,01€	3,23€	3,16€	3,14€	3,22€	3,18€	3,12€	3,10€	3,13€	3,10 €	3,03 €	2,97 €	3,06€	1,6%	
20	Papo seco (1 unidade)	0,21€	0,21€	0,21€	0,22€	0,23€	0,23€	0,23€	0,24€	0,24€	0,24 €	0,23 €	0,24 €	0,24€	11,3%	
21	Pera (1 kg)	2,42€	2,50€	2,55€	2,60€	2,68€	2,69€	2,75€	2,64€	2,54€	2,70 €	2,65 €	2,50 €	2,68€	10,8%	
22	Perna suíno fresco (kg)	7,75€	7,80€	7,67€	7,82€	8,14€	7,93€	8,09€	8,04€	8,05€	8,04 €	8,06 €	8,12 €	8,14€	4,9%	
23	Pojadouro novilho (kg)	11,30€	11,57€	11,60€	11,50€	11,93€	12,08€	11,90€	12,12€	12,01€	11,95 €	11,85 €	11,71 €	11,89€	5,2%	
24	Queijo (1 kg)	12,74€	13,01€	13,12€	13,15€	13,64€	13,50€	13,58€	13,32€	13,17€	13,45 €	13,47 €	13,45 €	13,35€	4,8%	
	<b>Total</b>	<b>123,95€</b>	<b>129,20€</b>	<b>128,81€</b>	<b>130,68€</b>	<b>133,80€</b>	<b>135,13€</b>	<b>133,28€</b>	<b>132,08€</b>	<b>133,75€</b>	<b>134,91 €</b>	<b>131,65 €</b>	<b>132,32 €</b>	<b>132,28€</b>	<b>6,7%</b>	

<sup>5</sup> O cálculo da variação percentual é obtido a partir da semana base (semana 40), ou seja,  $\frac{\text{semana 40 (2024)} - \text{semana 38 (2023)}}{\text{semana 38 (2023)}}$ .

#### 4.1. Pão e Cereais

De acordo com a Figura 7, pode-se observar um aumento dos preços médios de todos os produtos da classe Pão e Cereais, com a exceção da farinha, no mês de setembro de 2024 em comparação com setembro de 2023.

##### Evolução do preço médio do Pão e Cereais

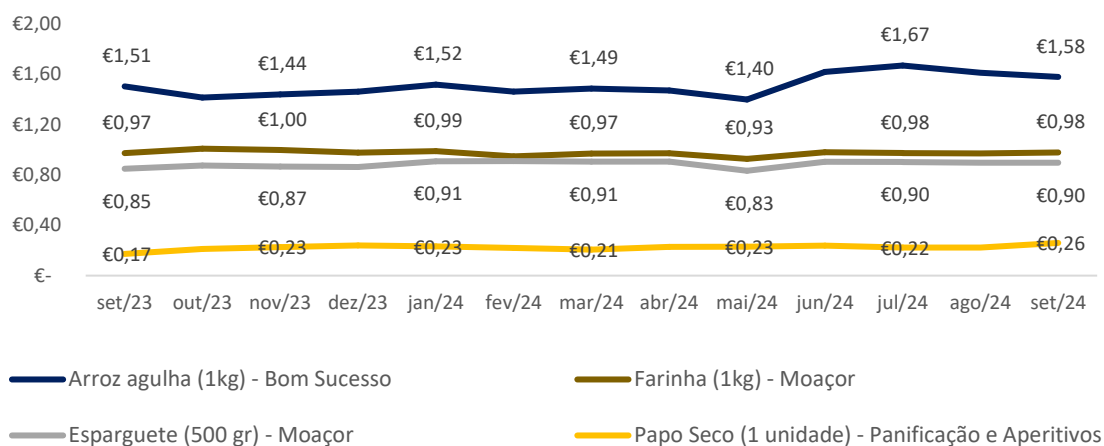


Figura 7: Evolução do preço médio da classe Pão e Cereais.

#### 4.2. Lacticínios

Na classe de Lacticínios (Figura 8), observa-se um aumento nos preços médios dos ovos classe L, do queijo e da manteiga, enquanto o leite registou uma diminuição no preço médio em setembro de 2024, comparativamente ao mês de setembro de 2023.

##### Evolução do preço médio dos Lacticínios

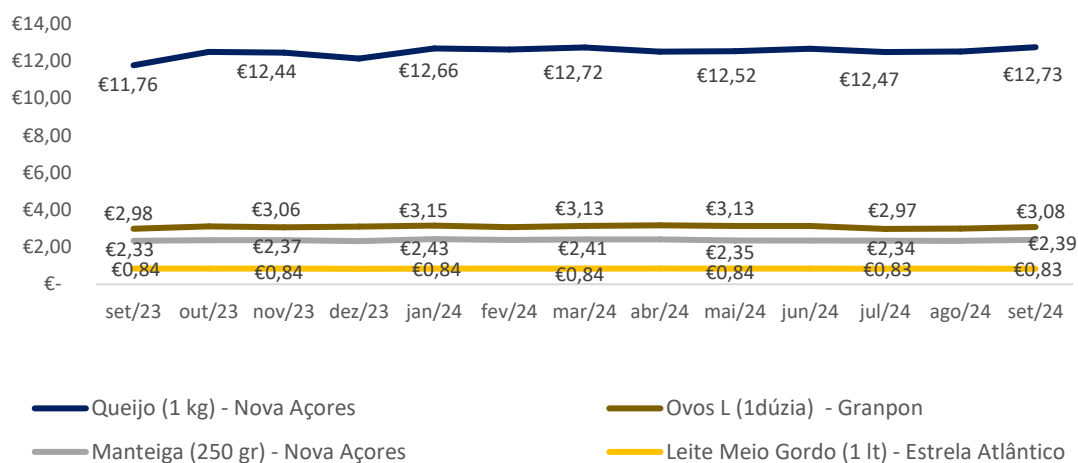


Figura 8: Evolução do preço médio da classe Lacticínios.

### 4.3. Conservas

Na classe Conservas inclui-se apenas o Atum em lata de 120 g da marca Santa Catarina, onde o preço médio subiu de 1,17€ para 1,30€ para os consumidores açorianos, em setembro de 2024, face ao mês de setembro de 2023.

### 4.4. Óleos

Na classe Óleos encontra-se apenas o Azeite da marca Gallo em embalagens de 750 ml. No mês de setembro de 2023, o preço médio do Azeite era de 6,72€ e no mês de setembro de 2024 o preço médio aumentou para 9,42€. Esta variação no preço médio resultou num aumento relativo de 40% em setembro de 2024 face a setembro de 2023.

### 4.5. Frutas

Na classe Frutas (Figura 9), observa-se que o preço médio da Maçã se manteve constante, enquanto o preço médio da Pera apresentou um aumento do preço médio em setembro de 2024 comparativamente a setembro de 2023. Contudo, é importante ressaltar a sazonalidade desses bens, que contribui para a volatilidade do seu preço.

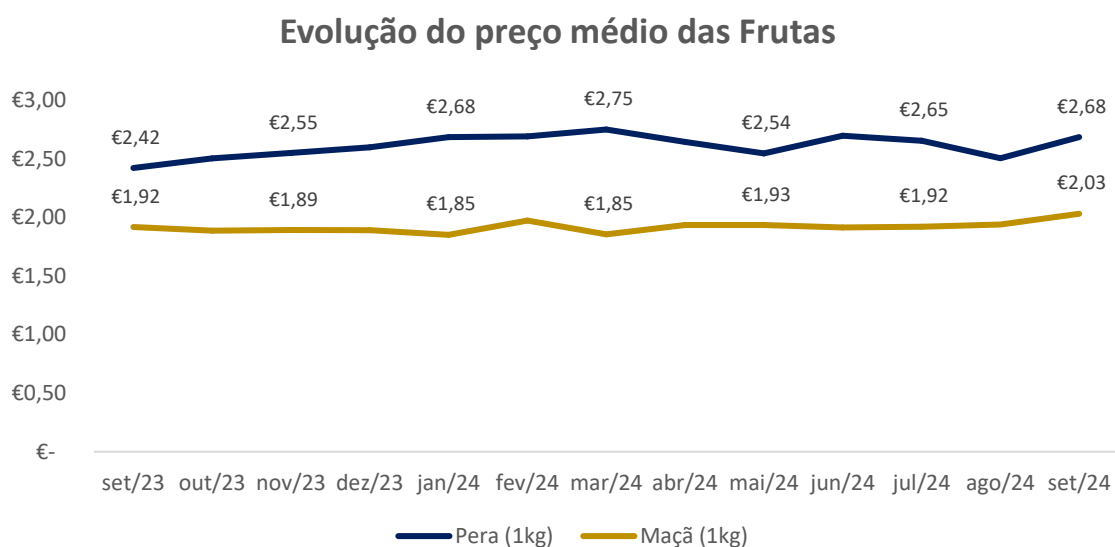


Figura 9: Evolução do preço médio da classe Frutas.

#### 4.6. Legumes

Ao contrário do que foi exposto na classe Frutas, na classe Legumes constatou-se uma redução nos preços médios de todos os legumes, com exceção da couve portuguesa e a batata, de setembro de 2023 a setembro de 2024 (Figura 10).

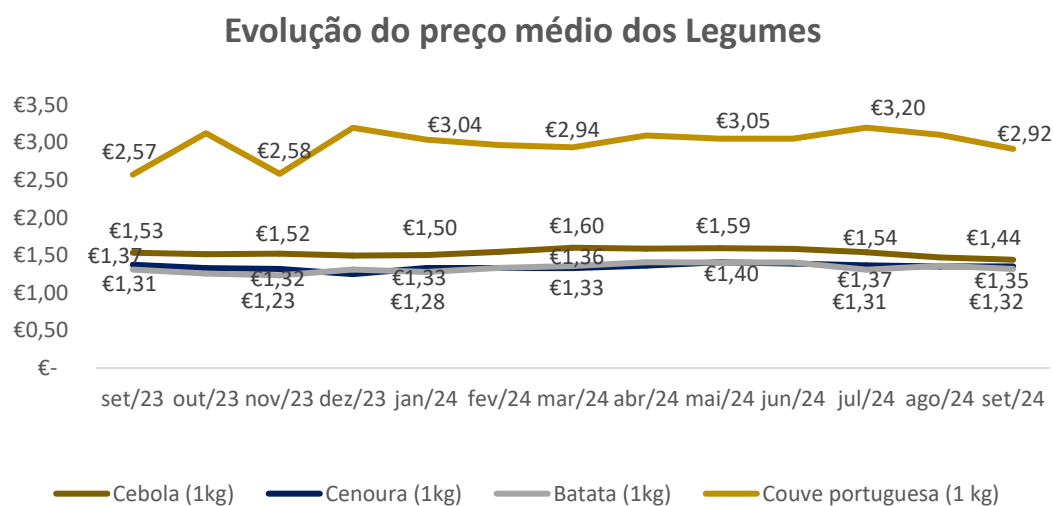


Figura 10: Evolução do preço médio da classe Legumes.

#### 4.7. Carne de Suíno

Na Figura 11, observa-se que todos os preços médios dos diferentes cortes de carne que compõem a classe de Carne de Suíno aumentaram em setembro de 2024, comparativamente a setembro de 2023, exceto a costeleta de cachaço, que manteve o preço estável, nos estabelecimentos comerciais dos Açores.

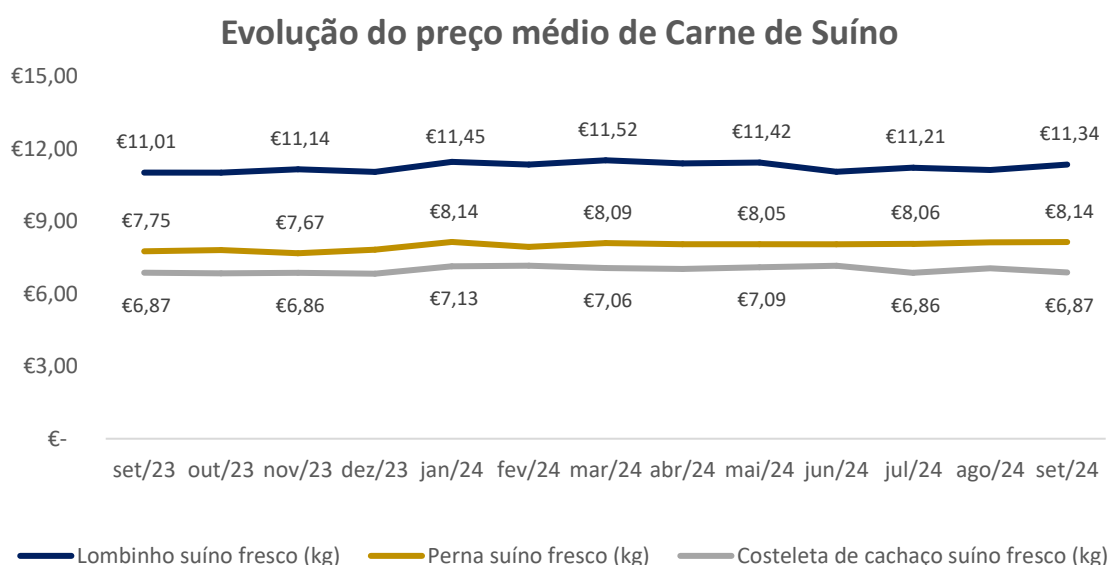


Figura 11: Evolução do preço médio da Carne de Suíno.

#### 4.8. Carne de Aves

Na classe Carne de Aves (Figura 12), observa-se que o frango inteiro s/miúdos congelado manteve-se estável ao longo do ano de 2023. Contudo, em janeiro a setembro de 2024, apresentou uma ligeira subida.

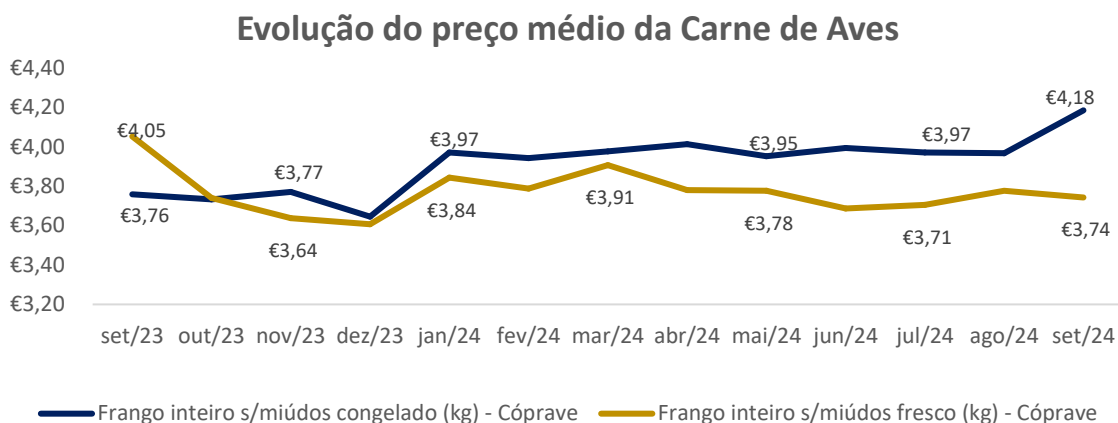


Figura 12: Evolução do preço médio Frango Congelado e Fresco Cópave.

#### 4.9. Carne de Novilho

Na Figura 13, na classe Carne de Novilho, verifica-se que, se um consumidor comprasse um quilo de cada corte de Carne de Novilho em setembro de 2023, o custo seria de 47,86€/kg, enquanto em setembro de 2024 foi de 51,99€/kg. Portanto, pode-se afirmar que no seu conjunto a classe carne de novilho registou um aumento no preço médio em setembro de 2024.

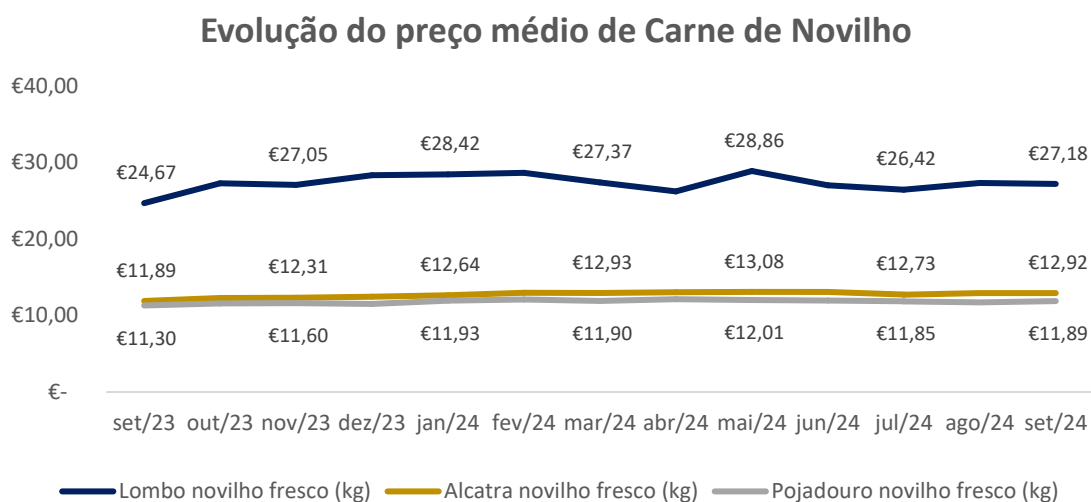


Figura 13: Evolução do preço médio da Carne de novilho.

#### 4.10. Peixe

Nesta classe é considerado o chicharro, que corresponde a espécie de peixe muito apreciada e comum nos Açores, sendo também o peixe que tem a maior disponibilidade em lota nas nove ilhas do arquipélago ao longo do ano. Trata-se de um dos bens que também está sujeito a sazonalidade, o que pode influenciar a respetiva oferta e, conseqüentemente, o seu preço no mercado açoriano. O preço médio mensal de setembro de 2023 a setembro de 2024 fixou-se nos 3,79€/kg.

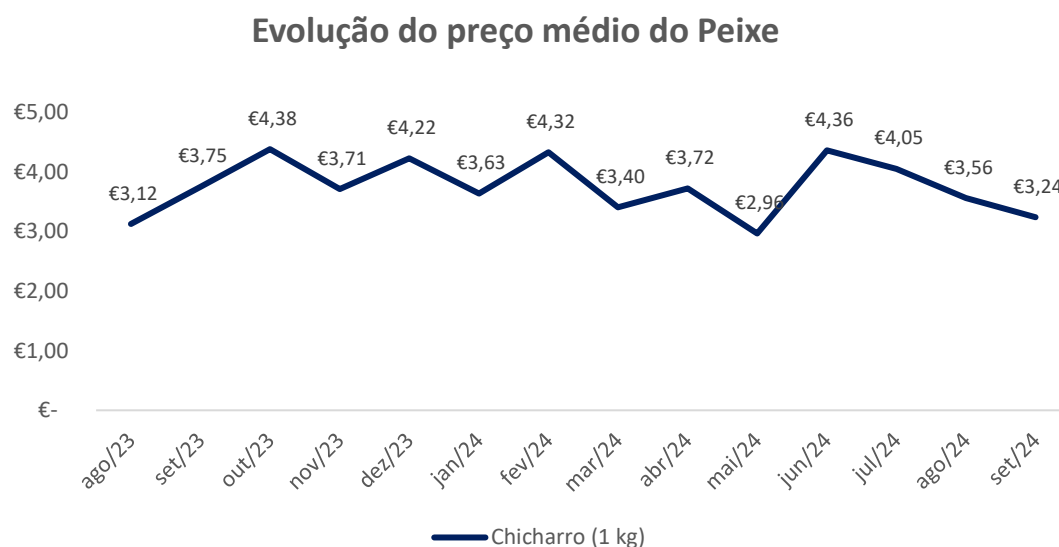


Figura 14: Evolução do preço médio da Chicharro.

## 5. Evolução do preço das Rações

Neste capítulo é feita a análise da evolução dos preços médios dos alimentos compostos para animais (estádio de importação/produção), incluídos na lista de bens e serviços sujeitos ao regime de preços vigiados, nas superfícies comerciais das ilhas dos Açores. É de notar que o cálculo de cada Preço dos Produtos Vigiados (PPV) consiste na média entre as diferentes marcas consideradas representativas que comercializam cada produto nos estabelecimentos comerciais disponíveis.

A Figura 15 representa a variação do preço médio nos estabelecimentos comerciais, nos meses setembro de 2023 a setembro 2024, para um conjunto de 3 tipos de Rações, nomeadamente, de Aves, de Suínos e de Bovinos, integrados nos alimentos compostos para animais, face ao exposto no regime de preços vigiados.

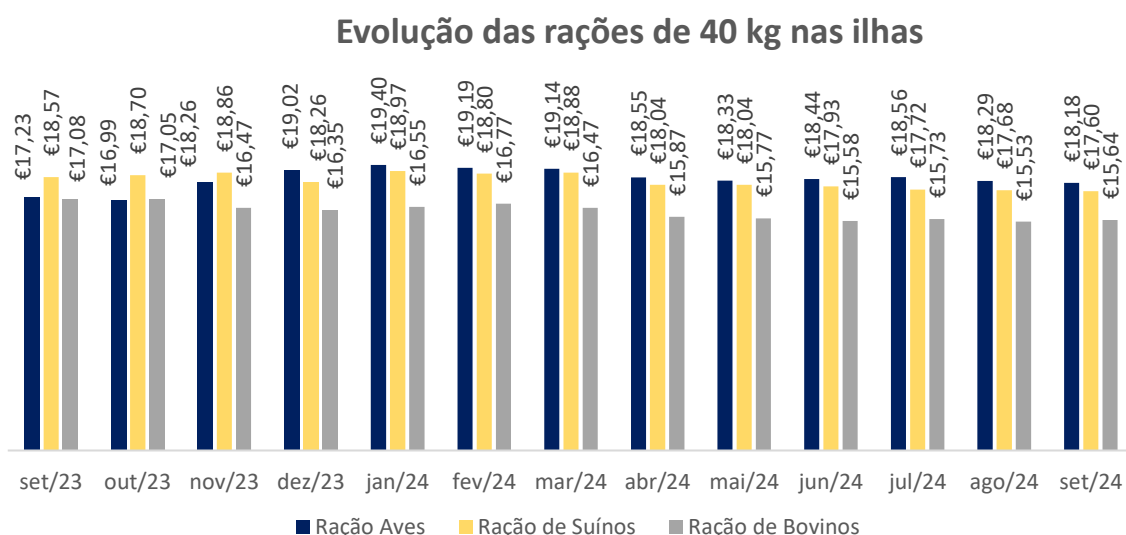


Figura 15: Evolução do preço médio das Rações.

Por conseguinte, com a análise efetuada na Figura 15, é possível constatar um aumento do preço médio em setembro de 2024 face a setembro de 2023, nomeadamente, na ração de aves (0,95€). Contudo, verifica-se uma diminuição de 0,97 € e 1,44€ na ração de suínos e bovinos, respetivamente.



## 6. Análise agrupada em classes

Este capítulo tem como objetivo analisar a variação percentual do preço do produto dentro da sua classe, identificando potenciais situações de alerta. Desta forma, procedeu-se ao agrupamento dos produtos vigiados em classes, nomeadamente, Carne, Pão e Cereais, Leite, Queijo e Ovos, Peixe, Crustáceos e Moluscos, Óleos e Gorduras, Frutas e Produtos Hortícolas. O agrupamento dos produtos em classes foi efetuado por forma a corresponder ao agrupamento seguido pelas autoridades estatísticas no tratamento desta informação, bem como tendo em conta a similitude das suas características, nomeadamente, ao nível de um mesmo modelo de negócio subjacente e semelhanças nos circuitos logísticos de colocação dos produtos nas prateleiras nos estabelecimentos. Foi, ainda, tida em conta a lógica de integração vertical dos produtos nos circuitos de produção (o caso do leite, manteiga e queijo, por exemplo), o que determina uma elevada correlação entre os respetivos preços.

Nesta análise, obteve-se a média de preços, para as várias semanas que constituem cada mês, de cada produto que integra a classe. Adicionalmente, calculou-se a taxa de variação para cada produto para os meses de setembro de 2023 a setembro de 2024, tendo por referência o mês de setembro de 2023 (semana 38). Por último, determinou-se a média destas últimas taxas de variação, de forma a obter um indicador base designado por média da classe (Figuras 16 a 20).

## 6.1. Pão e Cereais

A classe Pão e Cereais é composta pelos seguintes produtos vigiados: o Arroz agulha (1 kg), o Esparguete (500 g), a Farinha tipo 65 (1 kg) e o Papo seco (1 unidade).

A Figura 16 revela que, dos quatro bens que compõem esta classe, o papo seco destacou-se pela sua taxa de variação positiva de 11,28% no mês de setembro de 2024.

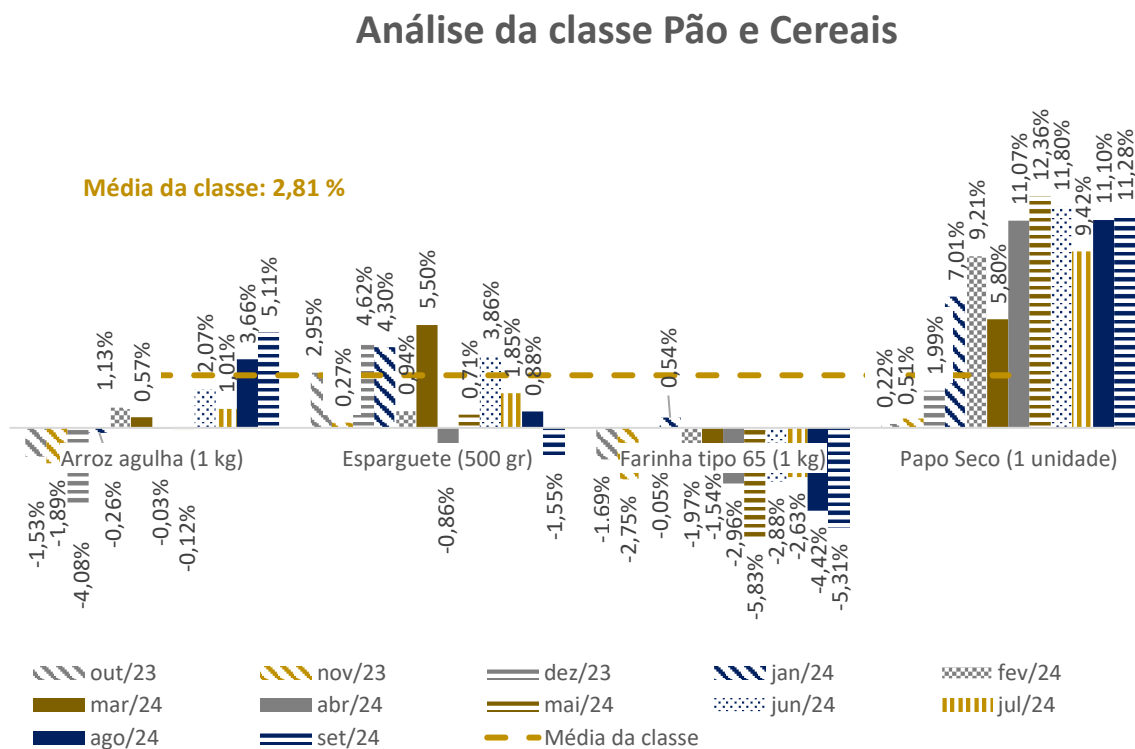


Figura 16: Análise da classe Pão e Cereais.

## 6.2. Leite, Queijo e Ovos

A classe Leite, Queijo e Ovos abrange quatro produtos vigiados, nomeadamente, a Manteiga (250 g), os Ovos L (1 dúzia), o Queijo (1 kg) e o Leite Meio Gordo (1 lt).

Na Figura 17, constata-se que todos os produtos desta classe, à exceção do queijo, registaram taxas relativas muito próximas de 0%, contribuindo para um aumento médio positivo pouco expressivo na classe durante o mês de setembro de 2024.

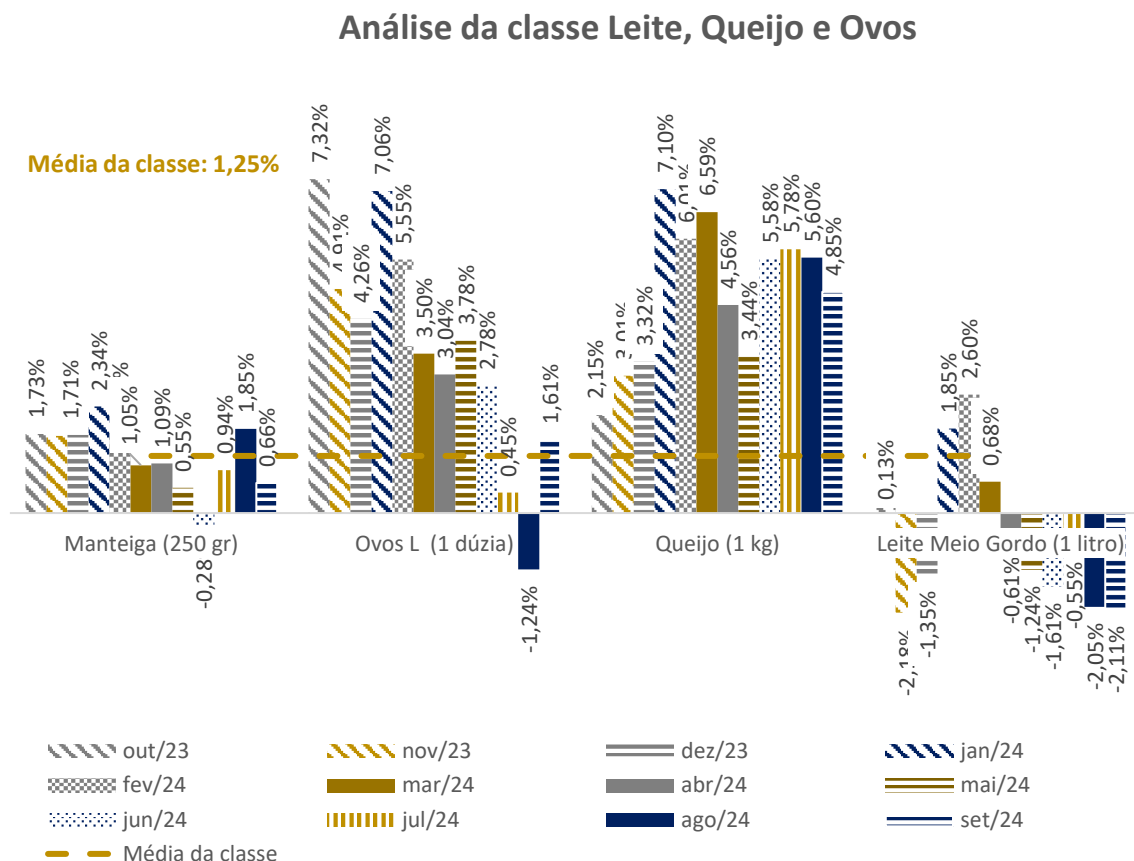


Figura 17: Análise da classe Leite, Queijo e Ovos.

## 6.3. Carne

A classe Carne contém os seguintes produtos vigiados: Frango inteiro s/miúdos fresco (1 kg), Frango inteiro s/miúdos congelado (1 kg), Alcatra novilho fresco (1 kg), Pojadouro novilho fresco (1 kg), Lombo novilho fresco (1 kg), Lombinho suíno fresco (1 kg), Costeleta de cachaço suíno fresco (1 kg) e Perna suíno fresco (1 kg).

Na Figura 18, é possível constatar que todos os bens que compõem esta classe apresentam uma taxa de variação positiva, com exceção do frango inteiro s/miúdos fresco (kg), o que se reflete numa média de variação positiva da classe de 5,52%.

## Análise da classe Carne

Média da classe: 5,52%

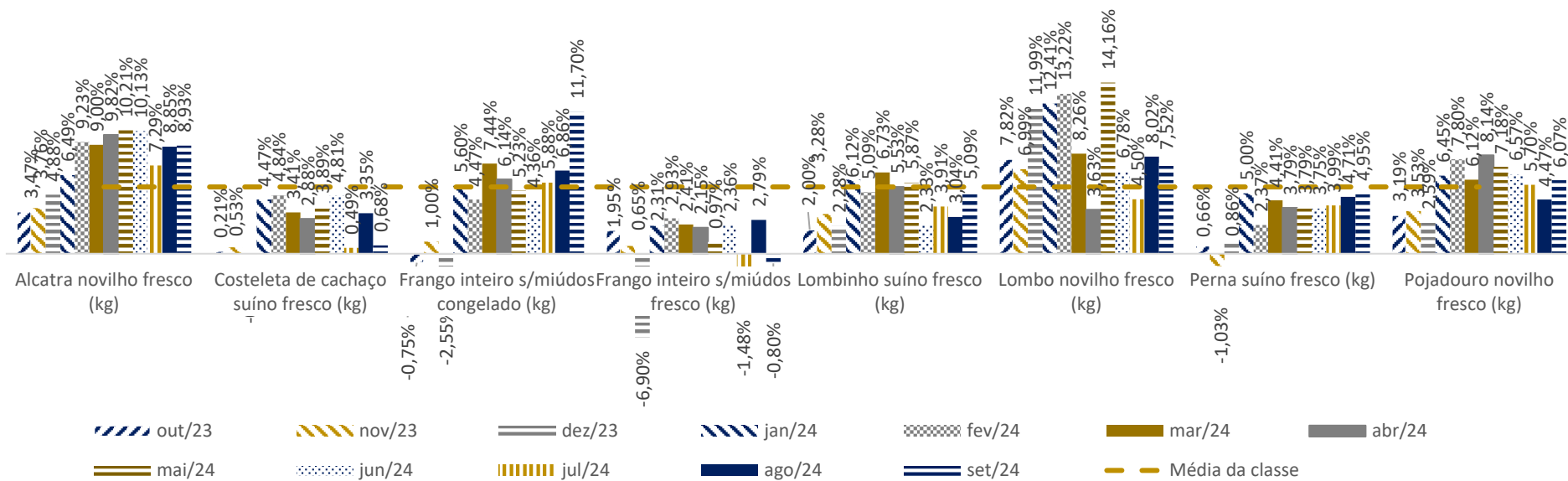


Figura 18: Análise da classe Carne.

#### 6.4. Peixe, Crustáceos e Moluscos

A classe Peixe, Crustáceos e Moluscos inclui o chicharro (por quilograma), cuja variação do preço se encontra fortemente afetada pela sazonalidade, como descrito nos capítulos anteriores.

No mês de setembro de 2023, o preço médio do chicharro foi de 3,75€/kg, seguido de várias oscilações de preço. Em setembro de 2024, o preço médio registado foi de 3,24€/kg (conforme representado na Figura 14), de onde resultou um aumento relativa de preço de 14,10%. Como não existem outros produtos nesta classe, a média é calculada com base na variação do preço único produto existente, ou seja, corresponde à variação de -13,60%.

O atum em lata não foi considerado nesta classe, por se considerar que o processo de formação do preço do atum em lata é substancialmente diferente do preço do atum fresco.

#### 6.5. Óleos e Gorduras

Na classe dos Óleos e Gorduras, encontra-se apenas o azeite em embalagens de 750 ml. O preço médio do azeite registou sucessivos aumentos ao longo dos meses de setembro, outubro, novembro, dezembro de 2023 e janeiro, fevereiro, março, abril, maio, junho, julho, agosto e setembro de 2024, atingindo os valores de 6,52€, 7,18€, 7,57€, 7,96€, 8,37€, 8,64€, 8,81€, 8,75€, 8,75€, 8,93€, 8,85€, 8,92€ e 8,88€ respetivamente.

Em setembro de 2024, registou-se um aumento absoluto de 2,36€ em relação a setembro de 2023. Esta variação no preço médio resultou num aumento relativo de 36,20% em setembro de 2024, comparado com setembro de 2023.

Importa referir que o comportamento do preço do azeite ao consumidor nos estabelecimentos comerciais localizados no Arquipélago dos Açores acompanhou a tendência do preço verificada a nível internacional. Similarmente ao que ocorre na categoria dos Peixes, Crustáceos e Moluscos, uma vez que não existem outros produtos nesta categoria, a média é calculada com base na variação do único produto existente, que corresponde a 36,20%.

## 6.6. Frutas

A classe Frutas inclui a Maçã (1 kg) e a Pera (1 kg). Ambas as frutas são mais frequentemente encontradas provenientes de outras regiões de Portugal ou até mesmo de outros países, para atender à procura local. Através da Figura 19, verifica-se que o preço médio da Pera e da Maçã aumentou, embora o preço da pera tenha registado um aumento mais acentuado do que o da Maçã.

### Análise da classe Frutas

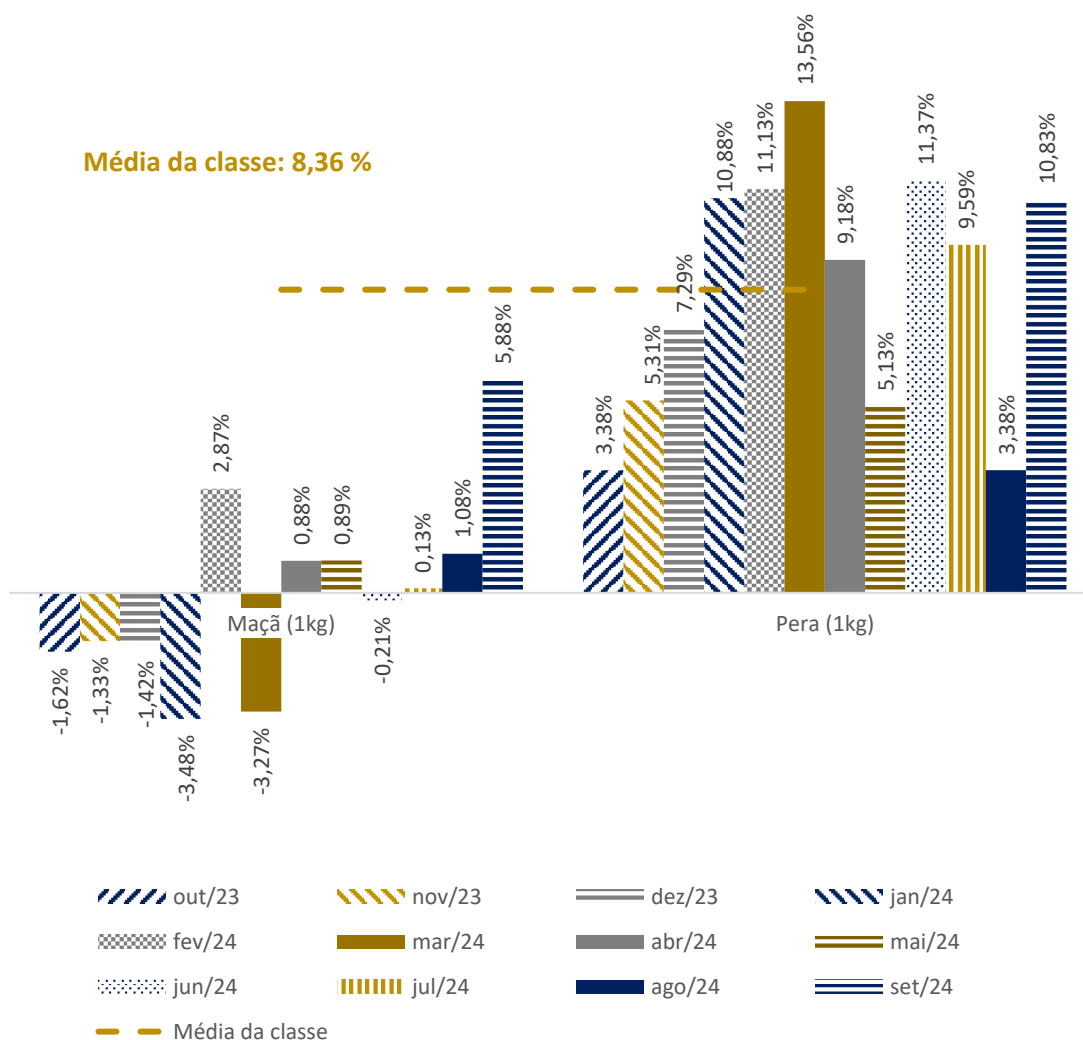


Figura 19: Análise da classe Frutas.

## 6.7. Produtos hortícolas

A classe Produtos Hortícolas inclui a Batata (1 kg), Cebola (1 kg), Cenoura (1 kg) e Couve Portuguesa (1 kg). A Figura 20 revela que em setembro de 2024, comparativamente a setembro de 2023, os preços médios nesta classe diminuíram nos Açores, à exceção da Batata e a Couve Portuguesa.

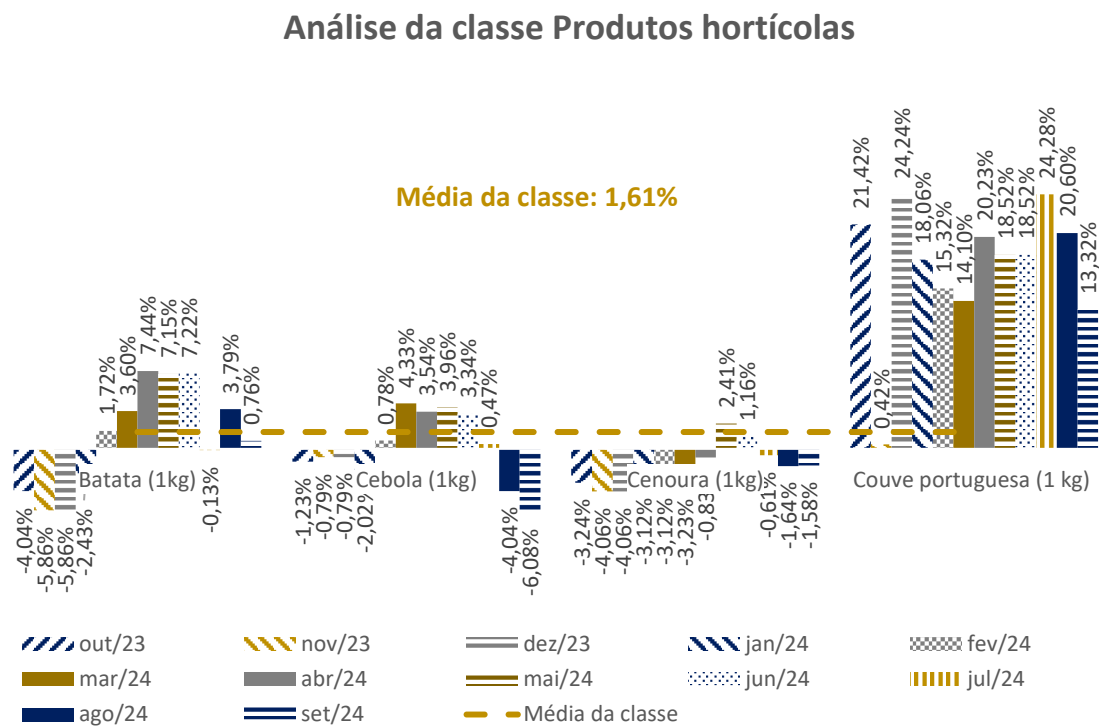


Figura 20: Análise da classe Produtos Hortícolas.

### 6.8. Síntese das taxas de variação médias por classes

Na Figura 21, é possível observar as taxas de variação médias por classes, ordenadas de forma decrescente. A classe "Óleos e Gorduras" destaca-se pela sua taxa positiva de 36,20%. Como já referido anteriormente, esta classe é composta exclusivamente pelo azeite, e verificou-se que a evolução do preço deste produto acompanha os preços praticados no mercado internacional.

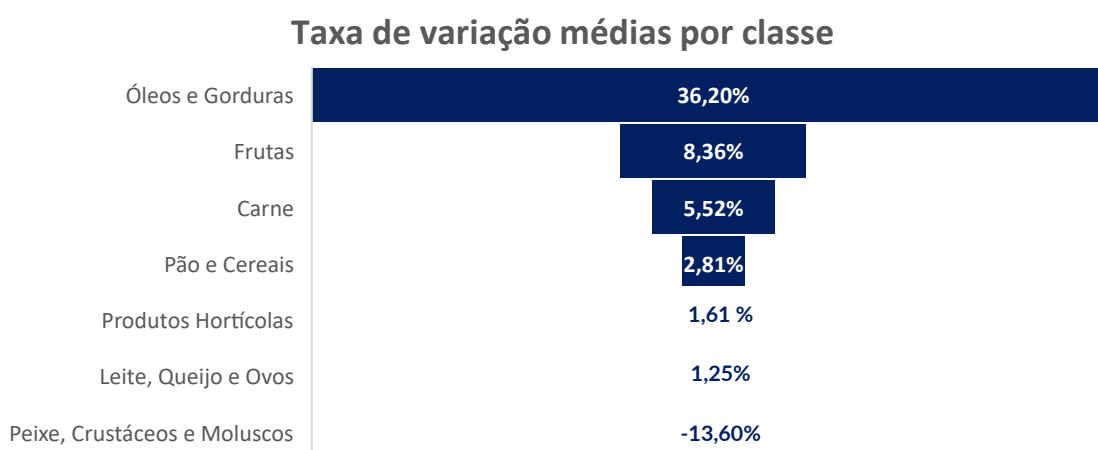


Figura 21: Análise das taxas de variação médias por classes de setembro de 2024 em comparação a setembro de 2023.



## 6.9. Comparação com os dados do SREA

Quanto ao Índice de Preços no Consumidor (IPC), publicado pelo Serviço Regional de Estatística dos Açores (SREA), é possível constatar uma diminuição nas classes "Frutas" e "Produtos Hortícolas", no mês de setembro de 2024, em comparação com setembro de 2023 – ou seja, durante o período entre a semana 38 de 2023 e a semana 40 do ano de 2024 (Figura 22). Dessa forma, é possível concluir que, apesar de as 2 classes apresentarem variações relativas negativas, a maioria das classes apresenta um aumento geral num cabaz de produtos considerados essenciais, principalmente nas classes destacadas com variações relativas positivas.

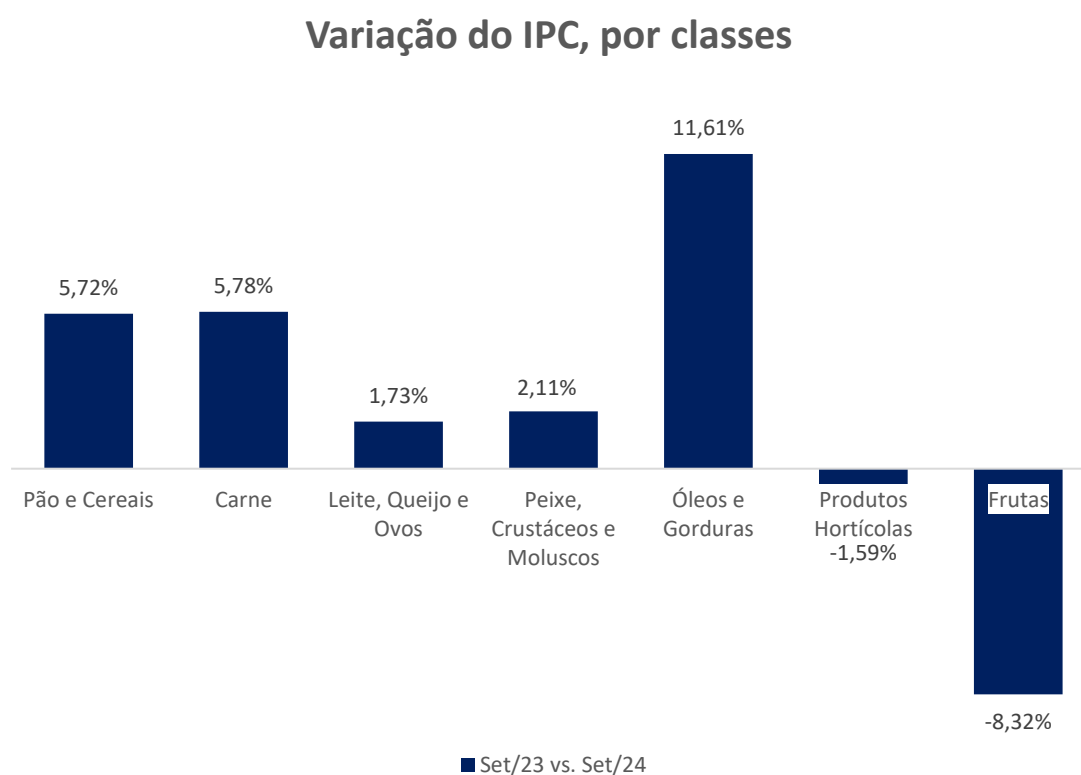


Figura 22: Variação do Índice de Preços no Consumidor, por classes.

Fonte: Índice de Preços no Consumidor – setembro 2024 (SREA).

Por outro lado, o Quadro 3 compara a evolução dos preços no período mencionado, nomeadamente a variação observada nos valores recolhidos neste estudo, em comparação com os registados no Índice de Preços ao Consumidor (IPC). É possível notar que a variação relativa das categorias "Carne", "Pão e Cereais", "Leite, Queijo e Ovos" e "Óleos e Gorduras" seguiu a mesma direção de variação, enquanto todas as outras categorias variaram no sentido oposto, sendo estas "Produtos Hortícolas" e "Peixe, Crustáceos e Moluscos" e "Frutas".

**RELATÓRIO DE ACOMPANHAMENTO  
E MONITORIZAÇÃO DE PREÇOS VIGIADOS**

Classes	$\Delta$ Estudo	$\Delta$ IPC (SREA)	Estudo vs. IPC
Pão e Cereais	2,81 %	5,72%	-2,91 p.p.
Carne	5,52%	5,78%	-0,26 p.p.
Leite, Queijo e Ovos	1,25%	1,73%	-0,48 p.p.
Peixe, Crustáceos e Moluscos	-13,60%	2,11 %	-15,71 p.p.
Óleos e Gorduras	36,20%	11,61%	24,59 p.p.
Produtos Hortícolas	1,61%	-1,59%	3,20 p.p.
Frutas	8,36%	-8,32%	16,68 p.p.

Quadro 3: Síntese da variação dos valores recolhidos no presente estudo e do IPC, entre setembro de 2023 e setembro de 2024, por classes.

No Quadro 23, é possível analisar com maior detalhe a diferença em pontos percentuais entre as variações registadas no presente estudo e aquelas que surgem dos dados do IPC. Este fenómeno pode ser explicado pelo facto de a amostra de produtos e preços vigiados considerada no relatório ser mais reduzida (particularmente no caso da classe Óleos e Gorduras compostas exclusivamente pelo azeite na amostra regional), não obstante, do ponto de vista geográfico, abranger todo o Arquipélago dos Açores.

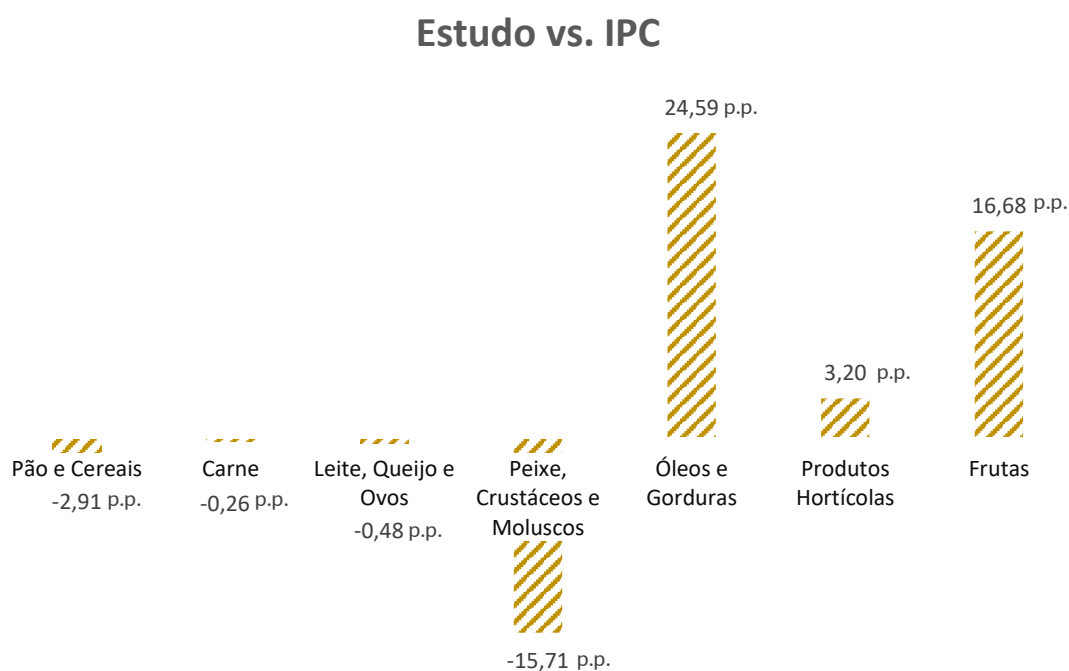


Figura 23: Análise comparativa do presente estudo com o IPC do SREA.

## 7. Comparação dos preços médios entre as diferentes ilhas

Neste capítulo é feita a análise da evolução dos Preços Médios dos Produtos Vigíados (PMPV) recolhidos nos meses de setembro de 2023 a setembro de 2024, nas diversas ilhas que compõem o Arquipélago dos Açores.

Esta análise foca-se nas superfícies comerciais, produto a produto, sendo consideradas todas as marcas disponíveis, realçando as diferenças absolutas e relativas de maior importância. É de notar que o cálculo de cada Preço dos Produtos Vigíados (PPV) consiste na média entre as diferentes marcas que são comercializadas para cada produto nos estabelecimentos comerciais considerados.

É importante ter em consideração que o cálculo da média não reflete a variedade de marcas disponíveis de cada produto em cada ilha, podendo existir indisponibilidade de marcas consideradas na amostra. Desta forma, através da interpretação dos próximos gráficos apresentados neste capítulo, verifica-se que nas ilhas das Flores e Corvo registou-se uma maior ausência de produtos consultados nos estabelecimentos comerciais que corresponderam aos pontos de recolha, principalmente, na categoria Carnes e Peixe.

Ao contrário dos relatórios anteriores, a partir do relatório referente ao mês de julho de 2024, foram acrescentadas médias móveis semestrais, permitindo a consulta de duas médias. Neste relatório, por exemplo, os períodos analisados são de setembro de 2023 a março de 2024 e de abril de 2024 a setembro de 2024. Os meses anteriores podem ser consultados nos relatórios anteriores.

## 7.1. Arroz agulha (1 kg)

No Quadro 4, no período em análise, observou-se, de maneira geral, oscilações pouco significativas no preço médio do Arroz agulha (1 kg), em parte das ilhas do Arquipélago dos Açores. Contudo, é possível observar um aumento geral do preço médio do Arroz Agulha no mês de setembro de 2024.

Quadro 4: Evolução do preço médio do Arroz agulha nos Açores.

	Corvo	Faial	Flores	Graciosa	Pico	St. Maria	S. Jorge	S. Miguel	Terceira
Set/23	1,49 €	1,51 €	1,43 €	1,58 €	1,38 €	1,24 €	1,51 €	1,28 €	1,40 €
Out/23	1,53 €	1,66 €	1,46 €	1,41 €	1,39 €	1,21 €	1,45 €	1,14 €	1,37 €
Nov/23	1,61 €	1,47 €	1,40 €	1,46 €	1,38 €	1,26 €	1,44 €	1,18 €	1,39 €
Dez/23	1,47 €	1,47 €	1,37 €	1,47 €	1,38 €	1,25 €	1,48 €	1,17 €	1,30 €
Jan/24	1,41 €	1,60 €	1,47 €	1,58 €	1,40 €	1,38 €	1,44 €	1,29 €	1,33 €
Fev/24	1,57 €	1,58 €	1,48 €	1,53 €	1,40 €	1,41 €	1,40 €	1,29 €	1,38 €
Mar/24	1,59 €	1,57 €	1,48 €	1,50 €	1,38 €	1,36 €	1,38 €	1,32 €	1,36 €
<b>Média</b>	<b>1,52 €</b>	<b>1,55 €</b>	<b>1,44 €</b>	<b>1,50 €</b>	<b>1,38 €</b>	<b>1,30 €</b>	<b>1,44 €</b>	<b>1,24 €</b>	<b>1,36 €</b>
Abr/24	1,66 €	1,70 €	1,50 €	1,46 €	1,41 €	1,31 €	1,51 €	1,25 €	1,36 €
Mai/24	1,62 €	1,70 €	1,45 €	1,43 €	1,40 €	1,36 €	1,51 €	1,26 €	1,37 €
Jun/24	1,61 €	1,70 €	1,51 €	1,59 €	1,45 €	1,39 €	1,43 €	1,31 €	1,40 €
Jul/24	1,58 €	1,65 €	1,51 €	1,42 €	1,48 €	1,43 €	1,34 €	1,28 €	1,35 €
Ago/24	1,63 €	1,63 €	1,49 €	1,54 €	1,45 €	1,50 €	1,44 €	1,36 €	1,36 €
Set/24	1,60€	1,72€	1,53€	1,47€	1,48€	1,54€	1,41€	1,41€	1,36€
<b>Média</b>	<b>1,62 €</b>	<b>1,68 €</b>	<b>1,50 €</b>	<b>1,49 €</b>	<b>1,45 €</b>	<b>1,42 €</b>	<b>1,44 €</b>	<b>1,31 €</b>	<b>1,37 €</b>

## 7.2. Esparguete (500 g)

A partir do Quadro 5, verifica-se uma variação no preço médio do esparguete entre setembro de 2023 e setembro de 2024. Destaca-se a ilha do Corvo, onde o preço médio foi superior ao das restantes ilhas, fixando-se em 1,45€ no mês de setembro de 2024.

Quadro 5: Evolução do preço médio do Esparguete nos Açores.

	Corvo	Faial	Flores	Graciosa	Pico	St. Maria	S. Jorge	S. Miguel	Terceira
Set/23	1,23 €	1,01 €	0,92 €	1,09 €	1,07 €	1,18 €	1,09 €	0,85 €	1,33 €
Out/23	1,25 €	1,43 €	0,96 €	1,07 €	1,13 €	1,10 €	0,96 €	0,97 €	1,30 €
Nov/23	1,23 €	1,30 €	1,06 €	1,08 €	1,13 €	0,90 €	1,05 €	0,94 €	1,19 €
Dez/23	1,21 €	1,40 €	0,96 €	1,37 €	1,19 €	1,09 €	1,09 €	0,98 €	1,25 €
Jan/24	1,24 €	1,14 €	1,07 €	1,08 €	1,15 €	1,12 €	1,12 €	1,06 €	1,26 €
Fev/24	1,24 €	1,14 €	0,95 €	1,11 €	1,17 €	0,96 €	1,05 €	1,00 €	1,22 €
Mar/24	1,22 €	1,18 €	0,99 €	1,06 €	1,11 €	1,05 €	1,12 €	1,08 €	1,35 €
<b>Média</b>	<b>1,23 €</b>	<b>1,23 €</b>	<b>0,99 €</b>	<b>1,12 €</b>	<b>1,13 €</b>	<b>1,06 €</b>	<b>1,07 €</b>	<b>0,98 €</b>	<b>1,27 €</b>
Abr/24	1,22 €	1,23 €	0,98 €	1,04 €	1,10 €	1,14 €	1,01 €	0,97 €	1,20 €
Mai/24	1,22 €	1,23 €	0,99 €	1,00 €	1,15 €	1,03 €	1,00 €	1,04 €	1,21 €
Jun/24	1,23 €	1,13 €	1,06 €	1,04 €	1,15 €	1,07 €	1,03 €	1,15 €	1,24 €
Jul/24	1,30 €	1,21 €	1,08 €	1,22 €	1,17 €	1,02 €	0,99 €	1,04 €	1,17 €
Ago/24	1,70 €	1,28 €	1,01 €	1,05 €	1,15 €	1,07 €	0,98 €	1,03 €	1,17 €
Set/24	1,45€	1,14€	0,98€	1,11€	1,21€	1,05€	1,01€	0,94€	1,11€
<b>Média</b>	<b>1,35 €</b>	<b>1,20 €</b>	<b>1,02 €</b>	<b>1,08 €</b>	<b>1,14 €</b>	<b>1,06 €</b>	<b>1,00 €</b>	<b>1,03 €</b>	<b>1,18 €</b>

### 7.3. Farinha tipo 65 (1 kg)

No Quadro 6, observa-se que, em setembro de 2024, os preços médios mais altos da farinha tipo 65 (1 kg) foram nas ilhas Corvo, Faial, Graciosa, Flores, Pico, São Jorge e Terceira, variando entre 1,67€ e 1,00€. Em contrapartida, Santa Maria e São Miguel registaram os preços mais baixos, de 0,95€ e 0,90€, respetivamente.

Quadro 6: Evolução do preço médio da Farinha tipo 65 nos Açores.

	Corvo	Faial	Flores	Graciosa	Pico	St. Maria	S. Jorge	S. Miguel	Terceira
Set/23	1,67 €	1,30 €	1,18 €	1,21 €	1,21 €	0,90 €	1,12 €	0,85 €	1,10 €
Out/23	1,67 €	1,22 €	1,19 €	1,20 €	1,21 €	0,82 €	1,14 €	0,89 €	1,06 €
Nov/23	1,74 €	1,14 €	1,21 €	1,25 €	1,17 €	0,92 €	1,17 €	0,90 €	1,09 €
Dez/23	1,67 €	1,28 €	1,26 €	1,19 €	1,20 €	0,96 €	1,17 €	0,90 €	1,08 €
Jan/24	1,67 €	1,31 €	1,19 €	1,19 €	1,19 €	0,97 €	1,31 €	1,00 €	1,07 €
Fev/24	1,67 €	1,29 €	1,27 €	1,19 €	1,14 €	0,88 €	1,16 €	0,99 €	1,07 €
Mar/24	1,74 €	1,37 €	1,22 €	1,31 €	1,15 €	0,89 €	0,89 €	0,93 €	1,10 €
Média	1,69 €	1,27 €	1,22 €	1,22 €	1,18 €	0,91 €	1,14 €	0,92 €	1,08 €
Abr/24	1,67 €	1,24 €	1,22 €	1,28 €	1,14 €	0,89 €	1,14 €	0,98 €	1,04 €
Mai/24	1,67 €	1,23 €	1,19 €	1,09 €	1,16 €	0,86 €	1,13 €	0,92 €	0,97 €
Jun/24	1,67 €	1,17 €	1,20 €	1,27 €	1,19 €	0,89 €	1,15 €	0,91 €	1,07 €
Jul/24	1,67 €	1,32 €	1,19 €	1,28 €	1,15 €	0,90 €	1,07 €	0,95 €	1,06 €
Ago/24	1,74 €	1,35 €	1,18 €	1,25 €	1,14 €	0,96 €	1,15 €	0,93 €	1,01 €
Set/24	1,67 €	1,25 €	1,19 €	1,27 €	1,16 €	0,95 €	1,12 €	0,90 €	1,00 €
Média	1,68 €	1,26 €	1,20 €	1,24 €	1,16 €	0,91 €	1,13 €	0,93 €	1,02 €

### 7.4. Papo seco (1 unidade)

No Quadro 7, durante o período analisado, o preço médio do Papo seco (1 unidade) apresentou oscilações pouco significativas. No entanto, São Jorge registou o maior preço médio entre setembro de 2023 e setembro de 2024.

Quadro 7: Evolução do preço médio do Papo Seco nos Açores.

	Corvo	Faial	Flores	Graciosa	Pico	St. Maria	S. Jorge	S. Miguel	Terceira
Set/23	0,21 €	0,21 €	0,24 €	0,21 €	0,19 €	0,21 €	0,32 €	0,20 €	0,20 €
Out/23	0,21 €	0,21 €	0,24 €	0,24 €	0,20 €	0,21 €	0,32 €	0,20 €	0,21 €
Nov/23	0,21 €	0,21 €	0,24 €	0,21 €	0,20 €	0,21 €	0,32 €	0,20 €	0,21 €
Dez/23	0,21 €	0,22 €	0,24 €	0,21 €	0,20 €	0,21 €	0,32 €	0,20 €	0,21 €
Jan/24	0,21 €	0,22 €	0,25 €	0,23 €	0,21 €	0,23 €	0,33 €	0,22 €	0,22 €
Fev/24	0,23 €	0,22 €	0,25 €	0,23 €	0,21 €	0,23 €	0,33 €	0,23 €	0,22 €
Mar/24	0,23 €	0,22 €	0,25 €	0,23 €	0,21 €	0,23 €	0,33 €	0,22 €	0,21 €
Média	0,22 €	0,22 €	0,24 €	0,22 €	0,20 €	0,22 €	0,32 €	0,21 €	0,21 €
Abr/24	0,23 €	0,23 €	0,25 €	0,22 €	0,22 €	0,23 €	0,33 €	0,23 €	0,22 €
Mai/24	0,23 €	0,24 €	0,25 €	0,23 €	0,22 €	0,24 €	0,34 €	0,23 €	0,22 €
Jun/24	0,23 €	0,24 €	0,27 €	0,23 €	0,22 €	0,24 €	0,33 €	0,23 €	0,22 €
Jul/24	0,23 €	0,22 €	0,27 €	0,23 €	0,22 €	0,24 €	0,34 €	0,21 €	0,22 €
Ago/24	0,23 €	0,22 €	0,27 €	0,23 €	0,23 €	0,24 €	0,34 €	0,22 €	0,22 €
Set/24	0,23€	0,22€	0,25€	0,23€	0,22€	0,24€	0,34€	0,22€	0,23€
Média	0,23 €	0,23 €	0,26 €	0,23 €	0,22 €	0,24 €	0,33 €	0,22 €	0,22 €

## 7.5. Leite Meio Gordo (1 lt)

No que diz respeito ao Quadro 8, é possível verificar oscilações pouco acentuadas no Leite Meio Gordo (1 litro), em setembro de 2024, face a setembro de 2023, em parte das ilhas do Arquipélago dos Açores.

Quadro 8: Evolução do preço médio do Leite Meio Gordo nos Açores.

	Corvo	Faial	Flores	Graciosa	Pico	St. Maria	S. Jorge	S. Miguel	Terceira
Set/23	0,93 €	0,91 €	0,88 €	0,95 €	0,91 €	0,89 €	0,86 €	0,93 €	0,92 €
Out/23	0,97 €	0,97 €	0,89 €	0,95 €	0,90 €	0,89 €	0,88 €	0,91 €	0,91 €
Nov/23	0,95 €	0,95 €	0,88 €	0,95 €	0,88 €	0,85 €	0,90 €	0,89 €	0,86 €
Dez/23	0,99 €	0,95 €	0,88 €	0,95 €	0,88 €	0,88 €	0,90 €	0,90 €	0,88 €
Jan/24	1,02 €	0,99 €	0,91 €	0,96 €	0,91 €	0,93 €	0,87 €	0,92 €	0,92 €
Fev/24	0,98 €	0,97 €	0,95 €	0,98 €	0,91 €	0,91 €	0,85 €	0,95 €	0,92 €
Mar/24	1,01 €	0,94 €	0,90 €	0,98 €	0,91 €	0,87 €	0,91 €	0,94 €	0,90 €
<b>Média</b>	<b>0,97 €</b>	<b>0,95 €</b>	<b>0,90 €</b>	<b>0,96 €</b>	<b>0,90 €</b>	<b>0,89 €</b>	<b>0,88 €</b>	<b>0,92 €</b>	<b>0,90 €</b>
Abr/24	1,03 €	0,95 €	0,90 €	1,00 €	0,89 €	0,88 €	0,87 €	0,89 €	0,91 €
Mai/24	1,01 €	0,95 €	0,92 €	0,98 €	0,89 €	0,88 €	0,87 €	0,87 €	0,91 €
Jun/24	1,02 €	0,91 €	0,91 €	0,99 €	0,89 €	0,88 €	0,90 €	0,87 €	0,88 €
Jul/24	1,02 €	0,97 €	0,91 €	0,99 €	0,94 €	0,90 €	0,85 €	0,86 €	0,89 €
Ago/24	1,03 €	0,94 €	0,88 €	0,99 €	0,90 €	0,86 €	0,85 €	0,87 €	0,88 €
Set/24	1,02 €	0,88 €	0,94 €	0,98 €	0,90 €	0,89 €	0,90 €	0,85 €	0,87 €
<b>Média</b>	<b>1,02 €</b>	<b>0,93 €</b>	<b>0,91 €</b>	<b>0,99 €</b>	<b>0,90 €</b>	<b>0,88 €</b>	<b>0,87 €</b>	<b>0,87 €</b>	<b>0,89 €</b>

## 7.6. Queijo (1 kg)

No Quadro 9, observam-se oscilações significativas no preço médio do Queijo (1 kg) em setembro de 2024, comparado a setembro de 2023, nas ilhas dos Açores. O Corvo registou o maior preço médio (14,92€/kg) e São Miguel o menor (12,64€/kg) em setembro de 2024.

Quadro 9: Evolução do preço médio do Queijo nos Açores.

	Corvo	Faial	Flores	Graciosa	Pico	St. Maria	S. Jorge	S. Miguel	Terceira
Set/23	14,58 €	11,84 €	13,60 €	12,67 €	12,84 €	11,95 €	13,19 €	12,03 €	12,68 €
Out/23	14,13 €	13,48 €	13,49 €	12,59 €	13,22 €	12,53 €	12,73 €	12,41 €	12,86 €
Nov/23	14,42 €	13,30 €	13,52 €	12,63 €	13,15 €	12,73 €	12,75 €	12,65 €	13,28 €
Dez/23	14,77 €	13,29 €	13,36 €	12,86 €	13,20 €	12,42 €	13,12 €	12,69 €	13,30 €
Jan/24	15,44 €	13,76 €	14,01 €	13,34 €	13,66 €	13,03 €	13,42 €	12,93 €	13,96 €
Fev/24	15,24 €	13,80 €	13,83 €	12,86 €	13,49 €	13,16 €	13,42 €	12,94 €	13,76 €
Mar/24	15,04 €	13,69 €	13,78 €	13,14 €	13,63 €	13,05 €	13,76 €	12,92 €	13,92 €
<b>Média</b>	<b>14,80 €</b>	<b>13,31 €</b>	<b>13,66 €</b>	<b>12,87 €</b>	<b>13,31 €</b>	<b>12,70 €</b>	<b>13,20 €</b>	<b>12,65 €</b>	<b>13,40 €</b>
Abr/24	14,15 €	12,47 €	13,50 €	13,57 €	13,30 €	12,78 €	12,86 €	12,58 €	14,05 €
Mai/24	14,67 €	12,40 €	13,38 €	13,52 €	13,29 €	12,56 €	13,26 €	12,69 €	13,58 €
Jun/24	14,91 €	12,73 €	13,69 €	13,67 €	13,23 €	13,11 €	13,24 €	13,34 €	13,83 €
Jul/24	14,24 €	13,41 €	13,67 €	12,89 €	13,68 €	13,47 €	13,42 €	13,19 €	13,51 €
Ago/24	14,79 €	13,73 €	13,85 €	13,67 €	13,49 €	12,76 €	13,40 €	13,28 €	13,55 €
Set/24	14,92 €	13,62 €	13,78 €	13,69 €	13,36 €	13,25 €	13,87 €	12,64 €	13,48 €
<b>Média</b>	<b>14,61 €</b>	<b>13,06 €</b>	<b>13,64 €</b>	<b>13,50 €</b>	<b>13,39 €</b>	<b>12,99 €</b>	<b>13,34 €</b>	<b>12,95 €</b>	<b>13,66 €</b>

## 7.7. Ovos classe L

No Quadro 10, observa-se que, entre os preços médios semestrais dos ovos de classe L (1 dúzia), a maior variação foi registada na ilha do Faial, com uma diferença de 0,39€/dúzia.

Quadro 10: Evolução do preço médio dos Ovos classe L nos Açores.

	Faial	Flores	Graciosa	Pico	St. Maria	S. Jorge	S. Miguel	Terceira
Set/23	3,58 €	2,98 €	- €	2,92 €	2,98 €	2,60 €	3,04 €	3,03 €
Out/23	3,16 €	2,79 €	- €	2,94 €	2,98 €	3,06 €	3,39 €	3,37 €
Nov/23	3,08 €	3,10 €	- €	3,12 €	3,01 €	2,85 €	3,27 €	3,23 €
Dez/23	3,16 €	2,84 €	2,85 €	3,00 €	2,99 €	2,85 €	3,27 €	3,27 €
Jan/24	3,10 €	3,07 €	2,90 €	3,03 €	3,17 €	3,19 €	3,36 €	3,34 €
Fev/24	2,93 €	3,04 €	- €	3,04 €	3,17 €	2,78 €	3,29 €	3,32 €
Mar/24	2,97 €	3,31 €	3,00 €	2,95 €	3,04 €	3,07 €	3,12 €	3,21 €
<b>Média</b>	<b>3,14 €</b>	<b>3,02 €</b>	<b>2,92 €</b>	<b>3,00 €</b>	<b>3,05 €</b>	<b>2,91 €</b>	<b>3,25 €</b>	<b>3,25 €</b>
Abr/24	- €	3,20 €	2,90 €	3,05 €	3,15 €	2,90 €	3,13 €	3,15 €
Mai/24	- €	3,55 €	- €	3,05 €	3,13 €	2,90 €	3,14 €	3,16 €
Jun/24	- €	3,20 €	2,81 €	2,96 €	3,06 €	2,96 €	3,14 €	3,18 €
Jul/24	- €	3,40 €	2,87 €	2,94 €	3,26 €	2,75 €	3,01 €	3,13 €
Ago/24	2,75 €	- €	2,82 €	3,07 €	- €	2,82 €	2,99 €	2,97 €
Set/24	2,75 €	- €	2,81 €	3,05 €	3,01 €	2,82 €	3,07 €	3,15 €
<b>Média</b>	<b>2,75 €</b>	<b>3,34 €</b>	<b>2,84 €</b>	<b>3,02 €</b>	<b>3,12 €</b>	<b>2,86 €</b>	<b>3,08 €</b>	<b>3,12 €</b>

## 7.8. Manteiga (250 gr)

O preço médio da Manteiga (250 g) mostrou variações pouco significativas (Quadro 11). A ilha do Corvo teve o preço mais elevado nos meses setembro e outubro de 2023. Em novembro e dezembro de 2023, o Pico registou o preço mais alto, chegando a 2,73€. De janeiro a setembro de 2024, o Corvo voltou a ter o preço mais elevado, variando entre 2,84€ e 2,99€.

Quadro 11: Evolução do preço médio da Manteiga nos Açores.

	Corvo	Faial	Flores	Graciosa	Pico	St. Maria	S. Jorge	S. Miguel	Terceira
Set/23	2,99 €	2,34 €	2,81 €	2,37 €	2,60 €	2,10 €	2,48 €	2,15 €	2,35 €
Out/23	2,83 €	2,44 €	2,66 €	2,36 €	2,77 €	2,16 €	2,48 €	2,22 €	2,36 €
Nov/23	2,59 €	2,47 €	2,71 €	2,37 €	2,73 €	2,29 €	2,52 €	2,23 €	2,32 €
Dez/23	2,65 €	2,51 €	2,59 €	2,34 €	2,73 €	2,30 €	2,48 €	2,25 €	2,34 €
Jan/24	2,87 €	2,64 €	2,56 €	2,36 €	2,66 €	2,36 €	2,62 €	2,30 €	2,39 €
Fev/24	2,99 €	2,62 €	2,58 €	2,42 €	2,63 €	2,39 €	2,56 €	2,31 €	2,34 €
Mar/24	2,96 €	2,64 €	2,54 €	2,46 €	2,58 €	2,28 €	2,56 €	2,29 €	2,32 €
<b>Média</b>	<b>2,84 €</b>	<b>2,52 €</b>	<b>2,64 €</b>	<b>2,38 €</b>	<b>2,67 €</b>	<b>2,27 €</b>	<b>2,53 €</b>	<b>2,25 €</b>	<b>2,35 €</b>
Abr/24	2,97 €	2,53 €	2,63 €	2,43 €	2,58 €	2,33 €	2,56 €	2,27 €	2,31 €
Mai/24	2,98 €	2,53 €	2,64 €	2,40 €	2,61 €	2,33 €	2,54 €	2,22 €	2,39 €
Jun/24	2,84 €	2,52 €	2,61 €	2,47 €	2,58 €	2,29 €	2,55 €	2,26 €	2,34 €
Jul/24	2,85 €	2,60 €	2,75 €	2,45 €	2,75 €	2,33 €	2,47 €	2,23 €	2,31 €
Ago/24	2,97 €	2,64 €	2,63 €	2,35 €	2,74 €	2,31 €	2,53 €	2,29 €	2,34 €
Set/24	2,91 €	2,70 €	2,52 €	2,39 €	2,73 €	2,28 €	2,50 €	2,20 €	2,30 €
<b>Média</b>	<b>2,92 €</b>	<b>2,55 €</b>	<b>2,63 €</b>	<b>2,41 €</b>	<b>2,66 €</b>	<b>2,31 €</b>	<b>2,52 €</b>	<b>2,25 €</b>	<b>2,33 €</b>

### 7.9. Atum em lata (120 gr)

No Quadro 12, entre setembro de 2023 e setembro de 2024, o preço médio do Atum em lata (120 g) apresentou alterações pouco significativas. No entanto, as ilhas Faial e Graciosa destacaram-se com as maiores diferenças, atingindo 0,28€ e 0,25€, respetivamente, em setembro de 2024 comparado a setembro de 2023.

Quadro 12: Evolução do preço médio do Atum em lata (120 gr) nos Açores.

	Corvo	Faial	Flores	Graciosa	Pico	St. Maria	S. Jorge	S. Miguel	Terceira
Set/23	1,72 €	1,21 €	1,40 €	1,25 €	1,13 €	1,12 €	1,06 €	1,08 €	1,10 €
Out/23	1,74 €	1,21 €	1,37 €	1,22 €	1,17 €	1,28 €	0,92 €	1,20 €	1,11 €
Nov/23	1,63 €	1,21 €	1,39 €	1,27 €	1,17 €	1,19 €	0,98 €	1,21 €	1,12 €
Dez/23	1,69 €	1,26 €	1,47 €	1,18 €	1,20 €	1,17 €	1,00 €	1,22 €	1,14 €
Jan/24	1,75 €	1,42 €	1,42 €	1,40 €	1,23 €	1,25 €	1,08 €	1,25 €	1,21 €
Fev/24	1,80 €	1,49 €	1,44 €	1,34 €	1,25 €	1,27 €	1,02 €	1,24 €	1,21 €
Mar/24	1,68 €	1,41 €	1,40 €	1,34 €	1,24 €	1,32 €	1,02 €	1,28 €	1,22 €
<b>Média</b>	<b>1,72 €</b>	<b>1,31 €</b>	<b>1,41 €</b>	<b>1,28 €</b>	<b>1,20 €</b>	<b>1,23 €</b>	<b>1,01 €</b>	<b>1,21 €</b>	<b>1,16 €</b>
Abr/24	1,63 €	1,26 €	1,21 €	1,59 €	1,24 €	1,38 €	1,11 €	1,27 €	1,23 €
Mai/24	1,61 €	1,25 €	1,24 €	1,39 €	1,27 €	1,28 €	1,11 €	1,31 €	1,22 €
Jun/24	1,53 €	1,25 €	1,18 €	1,35 €	1,27 €	1,39 €	1,01 €	1,36 €	1,23 €
Jul/24	1,61 €	1,49 €	1,15 €	1,53 €	1,28 €	1,27 €	0,98 €	1,30 €	1,18 €
Ago/24	1,60 €	1,49 €	1,11 €	1,60 €	1,29 €	1,26 €	1,03 €	1,27 €	1,18 €
Set/24	1,61 €	1,49 €	1,16 €	1,50 €	1,33 €	1,27 €	1,11 €	1,30 €	1,24 €
<b>Média</b>	<b>1,60 €</b>	<b>1,37 €</b>	<b>1,17 €</b>	<b>1,49 €</b>	<b>1,28 €</b>	<b>1,31 €</b>	<b>1,06 €</b>	<b>1,30 €</b>	<b>1,21 €</b>

### 7.10. Azeite (750 ml)

No Quadro 13, nos meses de setembro de 2023 a setembro de 2024, é possível notar que o Azeite (750 ml) apresentou aumentos de preço médio. A maior diferença entre médias ocorreu nas ilhas Pico e São Jorge, com uma diferença de 1,32€ e 1,25€, respetivamente.

Quadro 13: Evolução do preço médio do Azeite nos Açores.

	Corvo	Faial	Flores	Graciosa	Pico	St. Maria	S. Jorge	S. Miguel	Terceira
Set/23	6,58 €	7,01 €	7,15 €	7,06 €	6,72 €	6,72 €	5,57 €	6,24 €	6,03 €
Out/23	7,28 €	7,52 €	7,72 €	7,53 €	7,18 €	7,19 €	6,73 €	6,95 €	6,98 €
Nov/23	9,49 €	8,05 €	7,91 €	8,31 €	7,37 €	7,13 €	7,59 €	7,42 €	7,61 €
Dez/23	9,63 €	8,26 €	8,30 €	9,00 €	7,88 €	7,59 €	7,45 €	7,62 €	8,09 €
Jan/24	9,68 €	8,09 €	8,85 €	9,03 €	8,33 €	8,31 €	8,77 €	7,84 €	8,46 €
Fev/24	9,53 €	8,78 €	8,84 €	9,63 €	8,69 €	8,79 €	8,60 €	8,31 €	8,36 €
Mar/24	9,51 €	9,32 €	9,01 €	9,53 €	8,72 €	8,62 €	8,77 €	8,39 €	8,82 €
<b>Média</b>	<b>8,81 €</b>	<b>8,15 €</b>	<b>8,26 €</b>	<b>8,58 €</b>	<b>7,84 €</b>	<b>7,76 €</b>	<b>7,64 €</b>	<b>7,54 €</b>	<b>7,76 €</b>
Abr/24	9,40 €	8,87 €	9,39 €	9,53 €	8,82 €	8,73 €	8,63 €	8,45 €	8,55 €
Mai/24	9,65 €	8,75 €	8,88 €	9,44 €	8,78 €	8,77 €	8,53 €	8,50 €	8,77 €
Jun/24	9,53 €	8,87 €	9,22 €	9,31 €	9,23 €	8,63 €	8,85 €	8,53 €	8,96 €
Jul/24	9,56 €	9,68 €	9,24 €	8,36 €	9,26 €	8,98 €	8,81 €	8,46 €	8,57 €
Ago/24	9,56 €	10,11 €	9,26 €	10,37 €	9,34 €	8,59 €	9,06 €	8,48 €	8,63 €
Set/24	9,74 €	9,97 €	8,58 €	9,82 €	9,51 €	8,38 €	9,49 €	8,34 €	8,62 €
<b>Média</b>	<b>9,57 €</b>	<b>9,37 €</b>	<b>9,09 €</b>	<b>9,47 €</b>	<b>9,16 €</b>	<b>8,68 €</b>	<b>8,89 €</b>	<b>8,46 €</b>	<b>8,68 €</b>



### 7.11. Maçã (1 kg)

No Quadro 14, são apresentados os preços médios da Maçã entre setembro de 2023 e setembro de 2024, com várias flutuações. Em setembro de 2024, as ilhas Corvo e Flores registaram os preços mais elevados, com 2,64€ e 2,58€, respetivamente.

Quadro 14: Evolução do preço médio da Maçã nos Açores.

	Corvo	Faial	Flores	Graciosa	Pico	St. Maria	S. Jorge	S. Miguel	Terceira
Set/23	2,84 €	1,91 €	1,87 €	2,08 €	1,87 €	1,97 €	2,31 €	1,77 €	1,66 €
Out/23	2,23 €	1,69 €	2,21 €	1,77 €	1,84 €	1,88 €	2,26 €	1,73 €	1,77 €
Nov/23	- €	1,66 €	2,24 €	1,65 €	1,88 €	1,82 €	2,16 €	1,73 €	1,85 €
Dez/23	2,13 €	1,52 €	2,12 €	1,82 €	1,87 €	1,94 €	2,20 €	1,78 €	1,79 €
Jan/24	- €	2,20 €	2,11 €	1,68 €	1,84 €	1,73 €	2,08 €	1,70 €	1,71 €
Fev/24	2,17 €	2,27 €	2,19 €	1,67 €	1,84 €	1,85 €	2,42 €	1,93 €	1,79 €
Mar/24	- €	2,22 €	2,21 €	1,69 €	1,80 €	1,85 €	1,75 €	1,71 €	1,77 €
Média	2,34 €	1,93 €	2,13 €	1,77 €	1,85 €	1,86 €	2,17 €	1,76 €	1,76 €
Abr/24	- €	2,05 €	2,06 €	2,14 €	1,83 €	1,86 €	2,27 €	1,87 €	1,81 €
Mai/24	2,45 €	1,93 €	2,34 €	1,85 €	1,91 €	1,69 €	2,31 €	1,79 €	1,74 €
Jun/24	2,48 €	2,01 €	2,32 €	1,89 €	1,80 €	1,85 €	2,27 €	1,70 €	1,79 €
Jul/24	2,52 €	2,04 €	2,40 €	1,89 €	1,79 €	2,01 €	1,84 €	1,79 €	1,82 €
Ago/24	2,64 €	2,19 €	2,39 €	1,90 €	1,94 €	1,99 €	1,94 €	1,81 €	1,78 €
Set/24	2,64 €	2,04 €	2,58 €	2,04 €	2,05 €	1,94 €	1,71 €	1,96 €	1,91 €
Média	2,55 €	2,04 €	2,35 €	1,95 €	1,89 €	1,89 €	2,06 €	1,82 €	1,81 €

### 7.12. Pera (1 kg)

No Quadro 15, verifica-se que a Pera não estava disponível na ilha do Corvo em outubro, novembro e dezembro de 2023, mas já estava disponível de julho a setembro de 2023 e de janeiro a fevereiro de 2024. Além disso, é evidente que, em grande parte das ilhas, o preço médio da Pera (kg) apresentou subidas significativas.

Quadro 15: Evolução do preço médio da Pera nos Açores.

	Corvo	Faial	Flores	Graciosa	Pico	St. Maria	S. Jorge	S. Miguel	Terceira
Set/23	2,60 €	2,33 €	2,28 €	2,28 €	2,61 €	2,22 €	2,90 €	2,54 €	2,09 €
Out/23	- €	2,57 €	2,66 €	2,49 €	2,59 €	2,42 €	3,09 €	2,17 €	2,29 €
Nov/23	- €	2,52 €	2,74 €	2,45 €	2,65 €	2,28 €	3,01 €	2,21 €	2,44 €
Dez/23	- €	2,59 €	2,81 €	2,47 €	2,58 €	2,25 €	2,99 €	2,44 €	2,57 €
Jan/24	3,70 €	3,32 €	3,04 €	2,87 €	2,61 €	2,59 €	2,84 €	2,45 €	2,42 €
Fev/24	3,28 €	3,30 €	2,93 €	2,65 €	2,76 €	2,55 €	2,62 €	2,38 €	2,58 €
Mar/24	- €	3,29 €	3,09 €	2,64 €	2,68 €	2,49 €	2,50 €	2,60 €	2,66 €
Média	3,19 €	2,85 €	2,79 €	2,55 €	2,64 €	2,40 €	2,85 €	2,40 €	2,44 €
Abr/24	- €	2,63 €	3,03 €	2,13 €	2,73 €	2,43 €	3,01 €	2,40 €	2,56 €
Mai/24	- €	2,84 €	3,00 €	2,12 €	2,49 €	2,40 €	3,07 €	2,31 €	2,38 €
Jun/24	3,44 €	2,93 €	2,88 €	2,34 €	2,69 €	3,16 €	3,18 €	2,44 €	2,30 €
Jul/24	3,84 €	3,50 €	2,78 €	2,10 €	2,85 €	2,81 €	2,81 €	2,48 €	2,37 €
Ago/24	3,75 €	2,75 €	2,45 €	2,42 €	2,79 €	2,26 €	2,66 €	2,43 €	2,21 €
Ago/24	3,31 €	2,95 €	2,93 €	2,81 €	2,86 €	2,74 €	2,38 €	2,67 €	2,32 €
Média	3,58 €	2,93 €	2,84 €	2,32 €	2,73 €	2,63 €	2,85 €	2,45 €	2,36 €

RELATÓRIO DE ACOMPANHAMENTO  
E MONITORIZAÇÃO DE PREÇOS VIGIADOS

### 7.13. Cebola (1kg)

No Quadro 16, verifica-se que, em setembro de 2024 em comparação com setembro de 2023, o preço médio da Cebola (1 kg) teve uma redução na maioria das ilhas dos Açores.

Quadro 16: Evolução do preço médio da Cebola nos Açores.

	Corvo	Faial	Flores	Graciosa	Pico	St. Maria	S. Jorge	S. Miguel	Terceira
Set/23	1,55 €	1,68 €	1,27 €	1,33 €	1,76 €	1,47 €	1,89 €	1,35 €	1,47 €
Out/23	1,72 €	1,61 €	1,37 €	1,21 €	1,69 €	1,72 €	1,84 €	1,46 €	1,19 €
Nov/23	1,70 €	1,49 €	1,50 €	1,09 €	1,71 €	1,32 €	1,82 €	1,44 €	1,33 €
Dez/23	1,67 €	1,60 €	1,37 €	1,64 €	1,68 €	1,41 €	1,82 €	1,44 €	1,11 €
Jan/24	1,68 €	1,73 €	1,41 €	1,16 €	1,68 €	1,71 €	1,61 €	1,43 €	1,34 €
Fev/24	1,77 €	1,63 €	1,47 €	1,29 €	1,72 €	1,65 €	1,61 €	1,45 €	1,46 €
Mar/24	1,74 €	1,68 €	1,50 €	1,42 €	1,73 €	1,65 €	1,68 €	1,55 €	1,53 €
<b>Média</b>	<b>1,68 €</b>	<b>1,64 €</b>	<b>1,41 €</b>	<b>1,31 €</b>	<b>1,73 €</b>	<b>1,57 €</b>	<b>1,78 €</b>	<b>1,46 €</b>	<b>1,34 €</b>
Abr/24	1,81 €	1,53 €	1,46 €	1,42 €	1,77 €	1,69 €	1,71 €	1,54 €	1,44 €
Mai/24	1,88 €	1,38 €	1,47 €	1,84 €	1,74 €	1,86 €	1,71 €	1,50 €	1,44 €
Jun/24	1,90 €	1,55 €	1,36 €	1,53 €	1,72 €	1,45 €	1,77 €	1,52 €	1,50 €
Jul/24	1,62 €	1,79 €	1,32 €	1,26 €	1,73 €	1,79 €	1,65 €	1,49 €	1,40 €
Ago/24	1,62 €	1,46 €	1,28 €	1,18 €	1,68 €	1,59 €	1,63 €	1,44 €	1,35 €
Set/24	1,66 €	1,43 €	0,95 €	1,27 €	1,59 €	1,56 €	1,49 €	1,56 €	1,24 €
<b>Média</b>	<b>1,75 €</b>	<b>1,52 €</b>	<b>1,31 €</b>	<b>1,42 €</b>	<b>1,70 €</b>	<b>1,66 €</b>	<b>1,66 €</b>	<b>1,51 €</b>	<b>1,39 €</b>

### 7.14. Cenoura (1kg)

No Quadro 17, é evidente que, na maioria das todas as ilhas dos Açores, os preços médios da Cenoura (1 kg) aumentaram de setembro de 2023 para setembro de 2024, ao contrário dos preços médios da Cebola.

Quadro 17: Evolução do preço médio da Cenoura nos Açores.

	Corvo	Faial	Flores	Graciosa	Pico	St. Maria	S. Jorge	S. Miguel	Terceira
Set/23	1,38 €	1,56 €	1,33 €	1,39 €	1,32 €	1,17 €	1,83 €	1,26 €	1,34 €
Out/23	1,52 €	1,29 €	1,19 €	1,39 €	1,29 €	1,51 €	1,67 €	1,30 €	1,23 €
Nov/23	1,27 €	1,36 €	1,19 €	1,42 €	1,41 €	1,16 €	1,67 €	1,09 €	1,23 €
Dez/23	- €	1,14 €	1,23 €	1,35 €	1,32 €	1,29 €	1,69 €	1,16 €	1,05 €
Jan/24	1,50 €	1,62 €	1,46 €	1,43 €	1,36 €	1,17 €	1,49 €	1,12 €	1,24 €
Fev/24	1,59 €	1,58 €	1,32 €	1,41 €	1,33 €	1,31 €	1,52 €	1,17 €	1,24 €
<b>Média</b>	<b>1,47 €</b>	<b>1,45 €</b>	<b>1,29 €</b>	<b>1,41 €</b>	<b>1,35 €</b>	<b>1,26 €</b>	<b>1,61 €</b>	<b>1,19 €</b>	<b>1,22 €</b>
Mar/24	1,55 €	1,61 €	1,35 €	1,47 €	1,39 €	1,20 €	1,37 €	1,23 €	1,21 €
Abr/24	1,76 €	1,65 €	1,29 €	1,43 €	1,40 €	1,21 €	1,84 €	1,25 €	1,17 €
Mai/24	1,67 €	1,60 €	- €	1,72 €	1,33 €	1,17 €	1,81 €	1,31 €	1,32 €
Jun/24	1,69 €	1,60 €	1,39 €	1,41 €	1,38 €	1,30 €	1,90 €	1,24 €	1,28 €
Jul/24	1,69 €	1,69 €	1,24 €	1,43 €	1,41 €	1,51 €	1,56 €	1,20 €	1,22 €
Ago/24	1,50 €	1,59 €	1,15 €	1,42 €	1,43 €	1,28 €	1,55 €	1,17 €	1,37 €
Set/24	1,46 €	1,65 €	1,16 €	1,62 €	1,43 €	1,30 €	1,41 €	1,24 €	1,27 €
<b>Média</b>	<b>1,63 €</b>	<b>1,63 €</b>	<b>1,25 €</b>	<b>1,50 €</b>	<b>1,40 €</b>	<b>1,29 €</b>	<b>1,68 €</b>	<b>1,24 €</b>	<b>1,27 €</b>

### 7.15. Batata (1kg)

No Quadro 18, observam-se flutuações no preço médio da batata (1 kg), com destaque para a diminuição de 0,33€ em São Jorge e o aumento de 0,26€ na ilha do Pico.

Quadro 18: Evolução do preço médio da Batata nos Açores.

	Corvo	Faial	Flores	Graciosa	Pico	St. Maria	S. Jorge	S. Miguel	Terceira
Set/23	1,29 €	1,45 €	1,32 €	1,20 €	1,31 €	1,31 €	1,51 €	1,39 €	1,13 €
Out/23	1,30 €	1,22 €	1,33 €	1,04 €	1,34 €	1,34 €	1,40 €	1,25 €	1,08 €
Nov/23	1,28 €	1,22 €	1,12 €	1,24 €	1,28 €	1,22 €	1,51 €	1,29 €	1,05 €
Dez/23	1,23 €	1,48 €	1,37 €	1,10 €	1,38 €	1,27 €	1,39 €	1,48 €	1,01 €
Jan/24	1,32 €	1,45 €	1,21 €	1,14 €	1,35 €	1,29 €	1,48 €	1,32 €	1,12 €
Fev/24	1,37 €	1,35 €	1,23 €	1,21 €	1,35 €	1,53 €	1,59 €	1,42 €	1,16 €
Mar/24	1,44 €	1,24 €	1,30 €	1,42 €	1,52 €	1,51 €	1,31 €	1,29 €	1,28 €
Média	1,32 €	1,34 €	1,27 €	1,19 €	1,36 €	1,35 €	1,46 €	1,35 €	1,12 €
Abr/24	1,50 €	1,28 €	1,30 €	1,56 €	1,40 €	1,41 €	1,71 €	1,26 €	1,43 €
Mai/24	1,46 €	1,40 €	1,33 €	1,33 €	1,49 €	1,48 €	1,71 €	1,22 €	1,40 €
Jun/24	1,56 €	1,30 €	1,31 €	1,51 €	1,61 €	1,71 €	1,60 €	1,25 €	1,21 €
Jul/24	1,73 €	1,71 €	1,35 €	1,35 €	1,53 €	1,40 €	1,23 €	1,10 €	1,04 €
Ago/24	1,65 €	1,60 €	1,57 €	1,41 €	1,57 €	1,37 €	1,18 €	1,26 €	1,08 €
Set/24	1,45 €	1,58 €	1,25 €	1,28 €	1,57 €	1,40 €	1,18 €	1,18 €	1,20 €
Média	1,56 €	1,48 €	1,35 €	1,41 €	1,53 €	1,46 €	1,43 €	1,21 €	1,23 €

### 7.16. Couve Portuguesa (1 kg)

No Quadro 19, observam-se algumas variações no preço médio da Couve Portuguesa (1 kg) em setembro de 2024. No entanto, nas ilhas em que foi possível recolher o preço da Couve Portuguesa, no momento da recolha, registou-se um preço médio inferior a 4,00 €/kg.

Quadro 19: Evolução do preço médio da Couve Portuguesa nos Açores.

	Faial	Flores	Graciosa	Pico	St. Maria	S. Jorge	S. Miguel	Terceira
Set/23	- €	- €	- €	2,49 €	- €	1,50 €	3,25 €	2,99 €
Out/23	- €	- €	- €	3,74 €	- €	2,02 €	4,32 €	2,98 €
Nov/23	2,50 €	- €	- €	1,45 €	- €	1,73 €	3,99 €	2,33 €
Dez/23	- €	- €	- €	- €	- €	1,73 €	3,99 €	3,48 €
Jan/24	- €	- €	- €	1,86 €	- €	1,73 €	3,38 €	3,74 €
Fev/24	- €	3,74 €	- €	1,50 €	2,03 €	1,77 €	3,51 €	3,62 €
Mar/24	2,39 €	1,59 €	2,53 €	2,13 €	- €	1,59 €	3,76 €	3,49 €
Média	2,45 €	2,67 €	2,53 €	2,19 €	2,03 €	1,72 €	3,74 €	3,23 €
Abr/24	2,58 €	- €	- €	2,56 €	- €	1,59 €	3,99 €	3,10 €
Mai/24	- €	1,59 €	- €	2,26 €	- €	1,59 €	3,99 €	3,20 €
Jun/24	2,58 €	- €	1,65 €	1,50 €	- €	1,87 €	3,99 €	3,41 €
Jul/24	- €	- €	1,65 €	2,85 €	- €	1,50 €	3,99 €	3,31 €
Ago/24	- €	- €	- €	2,77 €	- €	- €	3,99 €	3,03 €
Set/24	- €	- €	- €	- €	3,19 €	1,68 €	3,99 €	2,99 €
Média	2,58 €	1,59 €	1,65 €	2,39 €	3,19 €	1,65 €	3,99 €	3,17 €

### 7.17. Chicharro (1 kg)

No Quadro 20, verifica-se que o chicharro apenas esteve presente nas ilhas Graciosa, São Miguel, Santa Maria, São Jorge e Terceira durante o mês de setembro de 2024, no momento da recolha. Durante esse período, os preços praticados nessas ilhas foram de 2,29€/kg, 2,33€/kg, 3,59 €/kg, 3,99€/kg e 5,00€/kg, respetivamente.

Quadro 20: Evolução do preço médio da Chicharro nos Açores.

	Faial	Flores	Graciosa	Pico	St. Maria	S. Jorge	S. Miguel	Terceira
Set/23	4,06 €	- €	- €	3,85 €	3,80 €	- €	1,98 €	4,69 €
Out/23	- €	- €	- €	5,21 €	- €	4,99 €	2,06 €	5,60 €
Nov/23	4,31 €	- €	- €	5,45 €	4,99 €	- €	2,37 €	- €
Dez/23	- €	- €	- €	- €	- €	- €	3,00 €	5,44 €
Jan/24	- €	- €	- €	- €	4,62 €	- €	2,46 €	5,32 €
Fev/24	- €	- €	3,10 €	- €	4,49 €	- €	2,25 €	6,67 €
Mar/24	- €	5,85 €	2,50 €	5,99 €	2,80 €	- €	2,26 €	2,99 €
<b>Média</b>	<b>4,19 €</b>	<b>5,85 €</b>	<b>2,80 €</b>	<b>5,12 €</b>	<b>4,14 €</b>	<b>4,99 €</b>	<b>2,34 €</b>	<b>5,12 €</b>
Abr/24	2,75 €	- €	- €	4,03 €	- €	- €	3,04 €	6,40 €
Mai/24	- €	- €	- €	3,37 €	3,98 €	- €	2,38 €	4,06 €
Jun/24	3,25 €	3,32 €	2,09 €	4,75 €	- €	3,99 €	5,79 €	4,14 €
Jul/24	4,70 €	- €	2,09 €	6,80 €	2,90 €	3,99 €	3,45 €	3,99 €
Ago/24	- €	- €	2,11 €	2,50 €	- €	3,99 €	2,87 €	5,00 €
Set/24	- €	- €	2,29 €	- €	3,59 €	3,99 €	2,33 €	5,00 €
<b>Média</b>	<b>3,57 €</b>	<b>3,32 €</b>	<b>2,15 €</b>	<b>4,29 €</b>	<b>3,49 €</b>	<b>3,99 €</b>	<b>3,31 €</b>	<b>4,76 €</b>

### 7.18. Carne de Aves

Neste capítulo é apresentada a média dos preços das diferentes tipologias consideradas, nomeadamente, frango inteiro s/miúdos fresco e congelado. No Quadro 21, observa-se um aumento entre as médias em todas as ilhas dos Açores.

Quadro 21: Evolução do preço médio do Frango congelado e fresco nos Açores.

	Corvo	Faial	Flores	Graciosa	Pico	St. Maria	S. Jorge	S. Miguel	Terceira
Set/23	4,04 €	3,23 €	3,69 €	4,35 €	3,88 €	3,51 €	3,58 €	3,34 €	3,85 €
Out/23	4,04 €	3,72 €	3,52 €	3,97 €	3,72 €	3,66 €	3,81 €	3,37 €	3,72 €
Nov/23	4,09 €	3,92 €	3,70 €	4,15 €	3,80 €	3,62 €	3,70 €	3,28 €	3,73 €
Dez/23	4,32 €	3,53 €	3,67 €	- €	3,60 €	3,52 €	3,56 €	3,26 €	3,58 €
Jan/24	4,28 €	4,09 €	3,85 €	4,06 €	3,78 €	3,66 €	3,52 €	3,68 €	3,86 €
Fev/24	4,33 €	3,78 €	3,85 €	4,07 €	3,91 €	3,47 €	3,43 €	3,61 €	3,92 €
Mar/24	4,32 €	3,57 €	3,91 €	4,28 €	3,93 €	3,78 €	3,35 €	3,72 €	4,05 €
<b>Média</b>	<b>4,20 €</b>	<b>3,69 €</b>	<b>3,74 €</b>	<b>4,15 €</b>	<b>3,80 €</b>	<b>3,60 €</b>	<b>3,56 €</b>	<b>3,46 €</b>	<b>3,81 €</b>
Abr/24	4,06 €	3,86 €	3,93 €	4,42 €	3,97 €	3,65 €	3,90 €	3,61 €	4,03 €
Mai/24	4,21 €	3,48 €	3,93 €	- €	3,96 €	3,87 €	3,58 €	3,60 €	3,60 €
Jun/24	4,21 €	3,48 €	3,95 €	4,46 €	3,92 €	3,81 €	3,69 €	3,45 €	3,99 €
Jul/24	4,35 €	3,84 €	3,95 €	4,12 €	3,76 €	3,74 €	3,72 €	3,58 €	4,09 €
Ago/24	4,39 €	4,19 €	3,96 €	4,58 €	3,97 €	3,61 €	3,62 €	3,62 €	4,11 €
Set/24	4,40 €	4,38 €	3,96 €	4,32 €	3,84 €	3,83 €	3,89 €	3,78 €	4,18 €
<b>Média</b>	<b>4,27 €</b>	<b>3,87 €</b>	<b>3,95 €</b>	<b>4,38 €</b>	<b>3,90 €</b>	<b>3,75 €</b>	<b>3,73 €</b>	<b>3,61 €</b>	<b>4,08 €</b>

### 7.19. Carne de Novilho

Neste capítulo, apresenta-se a média dos preços das diferentes tipologias consideradas, nomeadamente Alcatra de novilho fresco (1 kg), Pojadouro de novilho fresco (1 kg) e Lombo de novilho fresco (1 kg). De acordo com o Quadro 22, verificam-se subidas e descidas significativas nos preços da carne de novilho em setembro de 2024, comparativamente a setembro de 2023, destacando-se a ilha do Pico com um aumento de 1,40€/kg e a ilha de São Jorge com uma diminuição de 1,17€/kg.

Quadro 22: Evolução do preço médio da Carne de Novilho nos Açores.

	Faial	Flores	Graciosa	Pico	St. Maria	S. Jorge	S. Miguel	Terceira
<b>Set/23</b>	15,40 €	14,16 €	12,78 €	17,07 €	15,34 €	10,66 €	17,84 €	14,88 €
<b>Out/23</b>	17,21 €	14,16 €	12,79 €	16,86 €	16,60 €	8,64 €	18,89 €	15,66 €
<b>Nov/23</b>	16,68 €	14,16 €	12,79 €	17,28 €	13,13 €	8,64 €	16,03 €	15,63 €
<b>Dez/23</b>	17,62 €	13,61 €	12,79 €	16,79 €	17,34 €	8,64 €	18,31 €	16,73 €
<b>Jan/24</b>	17,10 €	14,73 €	13,11 €	17,89 €	13,50 €	9,69 €	19,96 €	17,94 €
<b>Fev/24</b>	17,66 €	14,73 €	13,11 €	18,35 €	17,67 €	9,69 €	20,20 €	18,57 €
<b>Mar/24</b>	16,94 €	14,73 €	13,11 €	17,94 €	15,46 €	9,89 €	19,99 €	16,58 €
<b>Média</b>	<b>16,94 €</b>	<b>14,32 €</b>	<b>12,92 €</b>	<b>17,45 €</b>	<b>15,58 €</b>	<b>9,41 €</b>	<b>18,74 €</b>	<b>16,57 €</b>
<b>Abr/24</b>	15,97 €	14,73 €	13,11 €	17,94 €	13,57 €	9,49 €	16,61 €	15,55 €
<b>Mai/24</b>	17,01 €	14,15 €	13,21 €	17,91 €	14,04 €	9,49 €	18,22 €	17,87 €
<b>Jun/24</b>	17,52 €	14,65 €	13,21 €	16,40 €	13,69 €	9,49 €	18,83 €	16,25 €
<b>Jul/24</b>	17,73 €	14,30 €	13,21 €	19,84 €	14,04 €	9,78 €	18,03 €	14,63 €
<b>Ago/24</b>	17,03 €	14,30 €	13,21 €	17,67 €	- €	9,49 €	17,92 €	16,89 €
<b>Set/24</b>	16,15 €	14,30 €	13,21 €	18,47 €	14,09 €	9,49 €	17,80 €	16,22 €
<b>Média</b>	<b>16,90 €</b>	<b>14,40 €</b>	<b>13,20 €</b>	<b>18,04 €</b>	<b>13,89 €</b>	<b>9,54 €</b>	<b>17,90 €</b>	<b>15,98 €</b>

## 7.20. Carne de Suíno

Neste capítulo, são apresentadas as médias dos preços das diversas tipologias consideradas, nomeadamente, Costeleta de cachaço suíno fresco, Perna suíno fresco e Lombinho de suíno fresco. Ao analisar o Quadro 23, é possível verificar que a Carne de Suíno apresentou ligeiras variações nos preços médios entre os meses de setembro de 2023 e setembro de 2024 em algumas das ilhas do Arquipélago dos Açores. No entanto, destaca-se que, nesse período, a ilha de São Miguel registou um decréscimo de 0,36€/kg, enquanto a ilha de Santa Maria apresentou um aumento de 0,70€/kg.

Quadro 23: Evolução do preço médio da Carne de Suíno nos Açores.

	Faial	Flores	Graciosa	Pico	St. Maria	S. Jorge	S. Miguel	Terceira
<b>Set/23</b>	8,25 €	11,02 €	8,82 €	8,01 €	8,16 €	7,48 €	8,72 €	7,75 €
<b>Out/23</b>	7,82 €	11,05 €	8,88 €	8,22 €	8,41 €	7,62 €	8,49 €	7,83 €
<b>Nov/23</b>	8,11 €	11,05 €	8,82 €	8,22 €	6,95 €	7,62 €	8,51 €	7,69 €
<b>Dez/23</b>	7,71 €	11,05 €	8,72 €	8,27 €	8,46 €	7,62 €	8,57 €	7,61 €
<b>Jan/24</b>	7,98 €	11,49 €	9,17 €	8,49 €	8,71 €	7,81 €	9,13 €	7,84 €
<b>Fev/24</b>	8,25 €	11,49 €	8,81 €	8,43 €	8,90 €	7,81 €	8,29 €	7,96 €
<b>Mar/24</b>	8,39 €	11,49 €	9,17 €	8,40 €	8,67 €	7,81 €	8,84 €	7,74 €
<b>Média</b>	<b>8,07 €</b>	<b>11,23 €</b>	<b>8,91 €</b>	<b>8,29 €</b>	<b>8,32 €</b>	<b>7,68 €</b>	<b>8,65 €</b>	<b>7,77 €</b>
<b>Abr/24</b>	7,87 €	11,49 €	9,05 €	8,36 €	8,72 €	8,09 €	8,55 €	8,29 €
<b>Mai/24</b>	8,15 €	11,49 €	9,05 €	8,43 €	8,60 €	8,09 €	8,61 €	8,06 €
<b>Jun/24</b>	7,98 €	11,92 €	9,17 €	8,38 €	9,01 €	8,09 €	8,04 €	8,22 €
<b>Jul/24</b>	8,16 €	11,49 €	9,17 €	8,83 €	7,74 €	7,90 €	8,17 €	7,94 €
<b>Ago/24</b>	8,29 €	11,49 €	9,17 €	8,53 €	7,86 €	8,09 €	8,16 €	8,30 €
<b>Set/24</b>	7,62 €	11,49 €	9,17 €	8,58 €	8,86 €	8,09 €	8,36 €	7,83 €
<b>Média</b>	<b>8,01 €</b>	<b>11,56 €</b>	<b>9,13 €</b>	<b>8,52 €</b>	<b>8,46 €</b>	<b>8,32 €</b>	<b>8,11 €</b>	<b>8,60 €</b>

## 7.21. Análise geral do cabaz de produtos no Arquipélago dos Açores

Na Figura 24 são apresentados o maior e o menor preço médio de todos os produtos vigiados no Arquipélago dos Açores em formato de gráfico de barras vertical, bem como a proporção percentual entre o maior e o menor preço praticado, exposto em linha tracejada, para cada produto integrado no regime de preços vigiados. Neste sentido, conclui-se que os produtos destacados com maior proporção percentual entre o maior e o menor preço médio praticado nas ilhas açorianas, no mês de setembro de 2024 (semana 34), são: Couve Portuguesa (238%), Chicharro (218%), Lombinho suíno (189%), Farinha (186%) e Lombo novilho (180%). O formato utilizado permite a representação das carnes individualmente por cada tipo de corte e formato (fresco/congelado) considerado no estudo.

### Síntese do cabaz de produtos vigiados nas ilhas dos Açores Setembro 2024

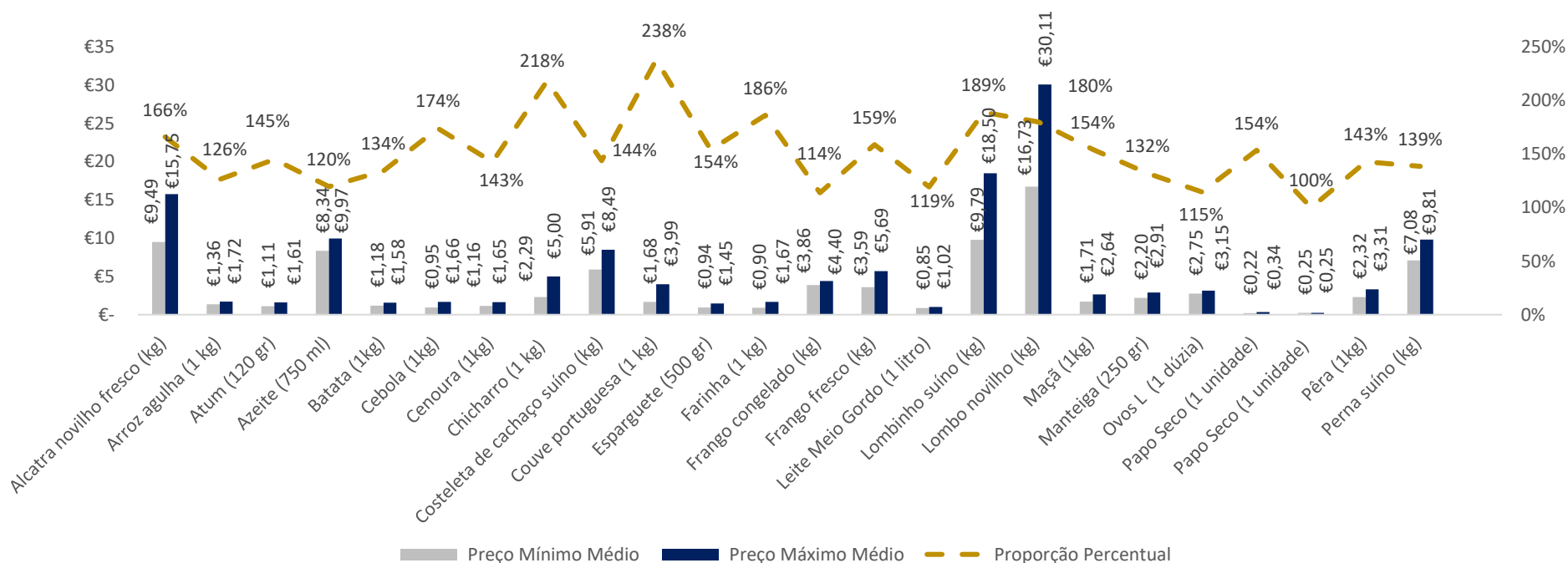


Figura 24: Síntese do cabaz de produtos vigiados nas ilhas dos Açores.

## 8. Disponibilidade do cabaz alimentar nas ilhas

Este capítulo tem como objetivo analisar a disponibilidade de bens no cabaz alimentar sujeito ao regime de preços vigiados, a nível regional, no setor retalhista, no mês de setembro de 2024. Os produtos indisponíveis encontram-se assinalados em ambas as recolhas, efetuadas quinzenalmente, em cada mês, em todas as ilhas da Região Autónoma dos Açores. As ilhas não referidas nas figuras seguintes apresentaram uma disponibilidade de 100% dos bens.

Na Figura 25, verificou-se que, durante o mês de setembro de 2024, a ilha do Corvo apresentou uma maior escassez de bens em comparação com as restantes ilhas. No mês de setembro, cerca de 44% do total de bens incluídos no cabaz alimentar não estavam disponíveis na ilha do Corvo.

A couve portuguesa foi o produto mais afetado na semana 40, enquanto o chicharro e o frango fresco foram os mais impactados nas semanas 40 e 36, respetivamente. Na semana 40, nas ilhas do Corvo, Faial, Flores, Graciosa e Pico, não foi possível encontrar couve portuguesa durante a recolha de preços. Quanto ao chicharro, na mesma semana, não foi possível verificar a sua presença nas ilhas do Corvo, Faial, Flores e Pico. Já na semana 36, o frango fresco não foi encontrado nas ilhas do Corvo, Faial, Flores e Graciosa.



## Indisponibilidade do cabaz alimentar nas ilhas Setembro 2024

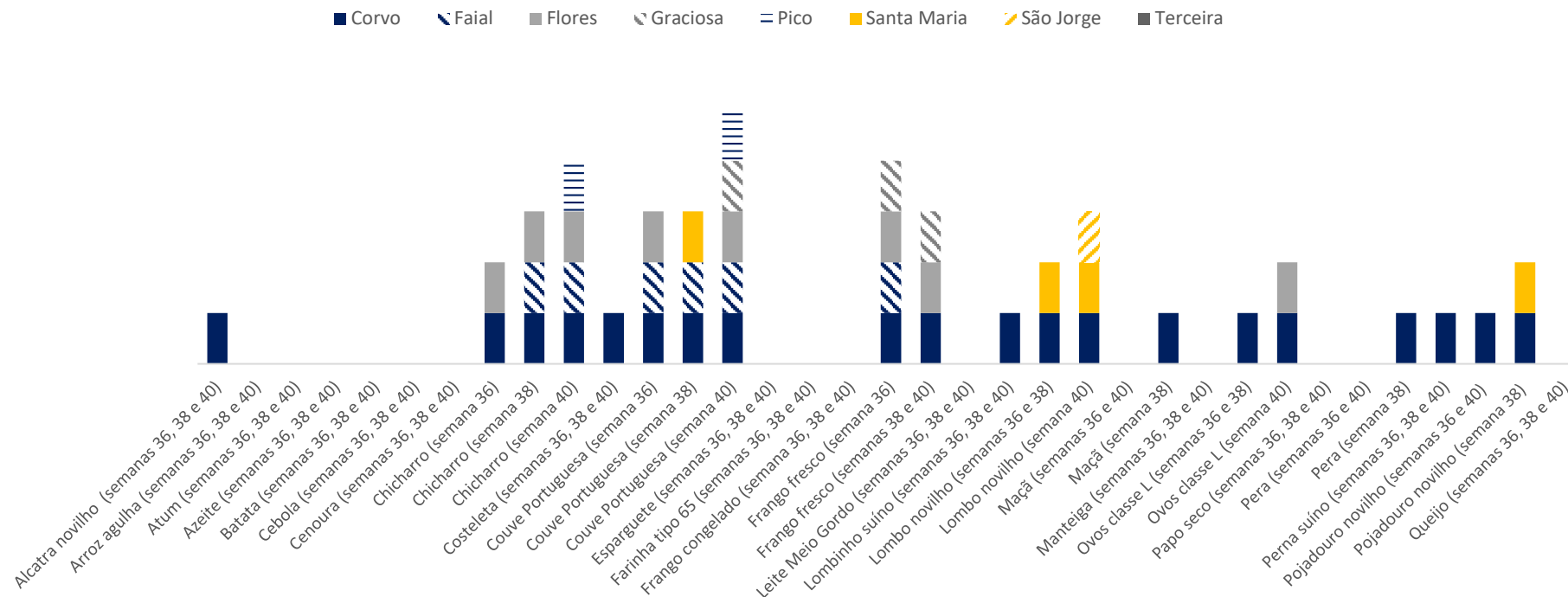


Figura 25: Análise da indisponibilidade de bens nos Açores no mês de setembro de 2024.

## 9. Considerações finais

Este relatório visa sintetizar, de forma periódica, as conclusões do processo contínuo de acompanhamento e monitorização de PPV a nível regional, disponibilizando publicamente a informação que possa sustentar pedidos de informação adicional aos comerciantes presentes na Região, nos termos da alínea c) do Artigo 6.º do Regime Jurídico de Preços.

Assim, o acompanhamento de preços contribui para uma maior transparência na formação dos preços dos produtos, apoia a tomada de decisão política, com base em informação atual, e permite ainda fomentar o conhecimento e o acompanhamento do cabaz composto pelos produtos vigiados.

Quanto à análise no âmbito dos estabelecimentos comerciais, conclui-se que um conjunto de bens essenciais pertencentes à categoria de preços vigiados foi alvo de subidas de preço no mês de setembro de 2024, comparativamente ao mês de setembro de 2023, nomeadamente, Azeite (36%), Atum (12%), Papo Seco (11%) e Pera (11%). Por outro lado, observa-se um conjunto de preços vigiados com descidas significativas, como: Chicharro (-14%), Cebola (-6%), Farinha (-5%) e Leite (-2%).

No que diz respeito à análise dos preços entre as nove ilhas conclui-se que os produtos destacados com maior discrepância entre o maior e o menor preço médio praticado nas ilhas açorianas são: Couve Portuguesa (238%), Chicharro (218%), Lombinho suíno (189%), Farinha (186%) e Lombo novilho (180%).

No que diz respeito à falta de produtos presentes no cabaz alimentar, é possível concluir que as categorias de Carne e Peixe evidenciaram uma maior indisponibilidade na maior parte das ilhas do Arquipélago dos Açores durante o mês de setembro de 2024. Estas categorias podem variar em função de diversos fatores, como a sazonalidade, roturas nos fornecedores e estrangimentos nas cadeias de abastecimento provocados por fatores meteorológicos adversos.

## 10. Referências

Castro, A. (2010). Can Central banks' monetary Policy be described by a linear (augmented) Taylor rule or by a nonlinear rule? *Journal of Financial Stability*, 7 (4), 228-246. Disponível em: <https://doi.org/10.1016/j.jfs.2010.06.002>.

Decreto Legislativo Regional n.º 6/91/A. Diário da República n.º 56/1991, Série I-A (08-03-1991) 1207-1208. [consultado a 03-10-2022]. Disponível em:

<https://dre.pt/dre/detalhe/decreto-legislativo-regional/6-1991-459434>

Decreto Legislativo Regional n.º 8/2002/A. Diário da República n.º 84/2002, Série I-A (10-04-2002) 3456-3458. [consultado a 10-02-2023]. Disponível em:

<https://dre.pt/dre/detalhe/decreto-legislativo-regional/8-2002-303252>

Decreto Legislativo Regional n.º 9/2022/A. Jornal Oficial I Série - Número 62 (24-05-2022) 1800-1803. [consultado a 10-02-2023]. Disponível em:

<https://jo.azores.gov.pt/api/public/jornal/pdfOriginal?numeroJornal=62&ano=2022&seriId=ec6ff6d5-7709-4517-8d3c-b9b92c443c8a&suplemento=0>

Decreto-Lei n.º 85-A/2022. Diário da República n.º 245/2022, 1º Suplemento, Série I (22-12-2022) 2-3. [consultado a 10-02-2023]. Disponível em:

<https://dre.pt/dre/detalhe/decreto-lei/85-a-2022-205198396>

Portaria n.º 25/2018. Jornal Oficial I Série - Número 38 (23-03-2018), 921-926. [consultado a 03-10-2022]. Disponível em:

<https://jo.azores.gov.pt/api/public/jornal/pdfOriginal?numeroJornal=38&ano=2018&seriId=ec6ff6d5-7709-4517-8d3c-b9b92c443c8a&suplemento=0>

Portaria n.º 46/2020. Jornal Oficial I Série - Número 62 (23-04-2020), 1753-1755. [consultado a 03-10-2022]. Disponível em:

<https://jo.azores.gov.pt/api/public/jornal/pdfOriginal?numeroJornal=62&ano=2020&seriId=ec6ff6d5-7709-4517-8d3c-b9b92c443c8a&suplemento=0>

Portaria n.º 40/2023. Jornal Oficial I Série - Número 61, (25-05-2023), 1892-1899. [consultado a 10-08-2023]. Disponível em: [Jornal Oficial \(azores.gov.pt\)](https://jo.azores.gov.pt)

SREA. (2024). Índice de Preços no Consumidor – setembro 2024. Acedido em 15 de outubro de 2024. Disponível em: [SREA \(azores.gov.pt\)](https://srea.azores.gov.pt)



GOVERNO  
DOS AÇORES

SECRETARIA REGIONAL DAS  
FINANÇAS, PLANEAMENTO  
E ADMINISTRAÇÃO PÚBLICA



Direção Regional  
**do Empreendedorismo  
e Competitividade**