



RELATÓRIO DE ACOMPANHAMENTO E MONITORIZAÇÃO DE PREÇOS VIGIADOS

ACOMPANHAMENTO E MONITORIZAÇÃO DE
PREÇOS NA REGIÃO AUTÓNOMA DOS AÇORES

REGIÃO AUTÓNOMA DOS AÇORES

JULHO DE 2024



GOVERNO
DOS AÇORES

Secretaria Regional das Finanças, Planeamento e Administração Pública
Direção Regional do Empreendedorismo e Competitividade

Acompanhamento e Monitorização de Preços na Região Autónoma dos Açores
Relatório de Acompanhamento e Monitorização de Preços Vigados

Região Autónoma dos Açores
Agosto de 2024

Índice de conteúdo

Índice de quadros	3
Índice de figuras.....	3
Lista de abreviaturas	5
1. Nota introdutória	6
2. Metodologia.....	7
2.1. Periodicidade da recolha de preços.....	9
2.2. Critérios de seleção.....	9
3. Cabaz de produtos.....	10
4. Mapas.....	13
4.1. Pão e Cereais.....	17
4.2. Lacticínios	17
4.3. Conservas	18
4.4. Óleos.....	18
4.5. Frutas.....	18
4.6. Legumes	19
4.7. Carne de Suíno.....	19
4.8. Carne de Aves.....	20
4.9. Carne de Novilho.....	20
4.10. Peixe	21
5. Evolução do preço das Rações.....	22
6. Análise agrupada em classes.....	23
6.1. Pão e Cereais.....	24
6.2. Leite, Queijo e Ovos	25
6.3. Carne.....	25
6.4. Peixe, Crustáceos e Moluscos	27
6.5. Óleos e Gorduras	27
6.6. Frutas.....	28
6.7. Produtos hortícolas.....	29
6.8. Síntese das taxas de variação médias por classes.....	30
6.9. Comparação com os dados do SREA.....	31
7. Comparação dos preços médios entre as diferentes ilhas	33

**RELATÓRIO DE ACOMPANHAMENTO
E MONITORIZAÇÃO DE PREÇOS VIGIADOS**

7.1. Arroz agulha (1 kg)	34
7.2. Esparguete (500 g)	34
7.3. Farinha tipo 65 (1 kg).....	35
7.4. Papo seco (1 unidade)	35
7.5. Leite Meio Gordo (1 lt).....	36
7.6. Queijo (1 kg).....	36
7.7. Ovos classe L.....	37
7.8. Manteiga (250 gr).....	37
7.9. Atum em lata (120 gr).....	38
7.10. Azeite (750 ml).....	38
7.11. Maçã (1 kg)	39
7.12. Pera (1 kg).....	39
7.13. Cebola (1kg).....	40
7.14. Cenoura (1kg).....	40
7.15. Batata (1kg).....	41
7.16. Couve Portuguesa (1 kg).....	41
7.17. Chicharro (1 kg).....	42
7.18. Carne de Aves.....	42
7.19. Carne de Novilho.....	43
7.20. Carne de Suíno.....	44
7.21. Análise geral do cabaz de produtos no Arquipélago dos Açores.....	44
8. Disponibilidade do cabaz alimentar nas ilhas	46
9. Considerações finais.....	48
10. Referências.....	49

Índice de quadros

Quadro 1: Calendarização da recolha de preços.....	9
Quadro 2: PMPV nos estabelecimentos comerciais.....	16
Quadro 3: Síntese da variação dos valores recolhidos no presente estudo e do IPC, entre julho de 2023 e julho de 2024, por classes.	32
Quadro 4: Evolução do preço médio do Arroz agulha nos Açores.....	34
Quadro 5: Evolução do preço médio do Esparguete nos Açores.	34
Quadro 6: Evolução do preço médio da Farinha tipo 65 nos Açores.	35
Quadro 7: Evolução do preço médio do Papo Seco nos Açores.....	35
Quadro 8: Evolução do preço médio do Leite Meio Gordo nos Açores.....	36
Quadro 9: Evolução do preço médio do Queijo nos Açores.....	36
Quadro 10: Evolução do preço médio dos Ovos classe L nos Açores.....	37
Quadro 11: Evolução do preço médio da Manteiga nos Açores.....	37
Quadro 12: Evolução do preço médio do Atum em lata (120 gr) nos Açores.....	38
Quadro 13: Evolução do preço médio do Azeite nos Açores.....	38
Quadro 14: Evolução do preço médio da Maçã nos Açores.....	39
Quadro 15: Evolução do preço médio da Pera nos Açores.	39
Quadro 16: Evolução do preço médio da Cebola nos Açores.....	40
Quadro 17: Evolução do preço médio da Cenoura nos Açores.	40
Quadro 18: Evolução do preço médio da Batata nos Açores.....	41
Quadro 19: Evolução do preço médio da Couve Portuguesa nos Açores.	41
Quadro 20: Evolução do preço médio da Chicharro nos Açores.....	42
Quadro 21: Evolução do preço médio do Frango congelado e fresco nos Açores.	42
Quadro 22: Evolução do preço médio da Carne de Novilho nos Açores.	43
Quadro 23: Evolução do preço médio da Carne de Suíno nos Açores.....	44

Índice de figuras

Figura 1: Ordem cronológica dos momentos principais do Projeto.....	7
Figura 2: Número de estabelecimentos em estudo nos Açores.....	8
Figura 3: Organograma do cabaz de bens alimentares essenciais.....	12
Figura 4: Variação relativa positiva do PMPV	13
Figura 5: Variação relativa negativa do PMPV.....	14
Figura 6: Evolução do PMPV.....	14
Figura 7: Evolução do preço médio da classe Pão e Cereais.	17
Figura 8: Evolução do preço médio da classe Lacticínios.....	17
Figura 9: Evolução do preço médio da classe Frutas.....	18
Figura 10: Evolução do preço médio da classe Legumes.	19
Figura 11: Evolução do preço médio da Carne de Suíno.....	19
Figura 12: Evolução do preço médio Frango Congelado e Fresco Cópriave.....	20
Figura 13: Evolução do preço médio da Carne de novilho.....	20
Figura 14: Evolução do preço médio da Chicharro.....	21
Figura 15: Evolução do preço médio das Rações.....	22
Figura 16: Análise da classe Pão e Cereais.....	24
Figura 17: Análise da classe Leite, Queijo e Ovos.	25
Figura 18: Análise da classe Carne.....	26
Figura 19: Análise da classe Frutas.....	28
Figura 20: Análise da classe Produtos Hortícolas.	29
Figura 21: Análise das taxas de variação médias por classes.....	30
Figura 22: Variação do Índice de Preços no Consumidor, por classes.....	31
Figura 23: Análise comparativa do presente estudo com o IPC do SREA.	32
Figura 24: Síntese do cabaz de produtos vigiados nas ilhas dos Açores.....	45
Figura 25: Análise da indisponibilidade de bens nos Açores.....	47

Lista de abreviaturas

CAE	Código de Atividade Económica
IPC	Índice de Preços no Consumidor
IVA	Imposto sobre Valor Acrescentado
PMPV	Preço Médio de Produto Vigiado
p.p.	pontos percentuais
PPV	Preço de Produto Vigiado
SREA	Serviço Regional de Estatística dos Açores

1. Nota introdutória

No âmbito das competências próprias da Região em matéria de política de preços, previstas e reguladas pelo Decreto Legislativo Regional n.º 6/91/A, de 8 de março (doravante “Regime Jurídico de Preços”), e pela Portaria n.º 40/2023, de 25 de maio, prorrogada pela Portaria 77/2023, de 25 de agosto, pela Portaria n.º 12/2024, de 23 de fevereiro, e, por sua vez, pela Portaria n.º 28/2024, de 24 de maio, importa proceder à recolha sistemática, no mercado, de informação relativa à evolução dos preços dos produtos essenciais, dentro do leque dos produtos que integram a categoria de preços vigiados, na ótica de consumidor final.

A utilização deste regime não prejudica nem coloca em causa a livre concorrência no mercado considerado como um todo, devendo as medidas restritivas/limitadoras ser implementadas segundo uma lógica de proporcionalidade e adequabilidade, nomeadamente quando existam indícios de funcionamento inadequado de mecanismos de mercado e perante cenários adversos, como a crise inflacionista atualmente experienciada.

Assim, este acompanhamento tem como objetivo identificar situações de alerta, decorrentes, nomeadamente, das subidas abruptas de preço, solicitando informações relativas à decomposição do preço junto dos fornecedores e comerciantes nestes casos.

Com esta recolha de dados procura-se, por um lado, averiguar se a formação do preço dos bens considerados essenciais continua a ocorrer em ambiente concorrencial e de mercado e, por outro, propor a alteração de regime do preço vigiado para outro regime, em articulação com a IRAE, caso o processo de formação do preço seja considerado inadequado ou especulativo em alguma das suas componentes.

2. Metodologia

A monitorização de preços tem como pressuposto obter informações relevantes a respeito do setor retalhista, em relação à lista de bens e serviços sujeitos ao regime de preços vigiados, numa base quinzenal, inicialmente aplicado à ilha de São Miguel, e ampliado a todas as ilhas da Região Autónoma dos Açores, a partir de 2023.

Nos relatórios anteriores, de outubro de 2022 a abril de 2023, os capítulos 4 e 5 visaram exclusivamente a evolução dos Preços Médios de Venda (PMV) na ilha de São Miguel. No entanto, nos relatórios de maio de 2023 até ao presente, o âmbito desses capítulos passou a abranger todas as ilhas do Arquipélago dos Açores. Importa ressaltar essa diferença nos pressupostos face aos relatórios mensais anteriores, porquanto os dados dos capítulos 4 e 5 dos relatórios anteriores ao mês de maio não são comparáveis com os capítulos 4 e 5 atuais. Contudo, a seleção de marcas consideradas representativas para cada produto permaneceu a mesma em todos os relatórios. Mais se refere que, as recolhas dos preços consideradas no relatório de maio de 2023 ocorreram após a entrada em vigor da Lei 17/2023, de 14 de abril. Esta legislação introduziu o direito à não liquidação de Imposto sobre Valor Acrescentado (IVA) pela aplicação da taxa de 0% para um conjunto de 44 produtos essenciais. Esta medida esteve em vigor entre 18 de abril de 2023 e 4 de janeiro de 2024, o que se refletiu nos relatórios de maio de 2023 a fevereiro de 2024, ao contrário dos relatórios anteriores que não contemplavam a aplicação deste regime extraordinário, que na época não estava em vigor.

Na Figura 1, é apresentada de forma concisa uma sequência temporal que destaca os principais momentos do Projeto de Preços, os quais foram explicados em maior detalhe anteriormente.



Figura 1: Ordem cronológica dos momentos principais do Projeto.

No período em referência, foi feito o acompanhamento e monitorização dos preços praticados numa amostra formada a partir de um conjunto total de 462 estabelecimentos¹, localizados no Arquipélago dos Açores, considerada representativa para a análise, como refletido na Figura 2.

Deste modo, foi considerado um universo amostral de 5 estabelecimentos na ilha do Corvo, 13 estabelecimentos na ilha Graciosa, 14 estabelecimentos na ilha de Santa Maria, 22 estabelecimentos na ilha das Flores, 24 estabelecimentos na ilha de São Jorge, 34 estabelecimentos na ilha do Faial, 39 estabelecimentos na ilha do Pico, 81 estabelecimentos na ilha Terceira e, por último, 230 estabelecimentos na ilha de São Miguel.

Número de estabelecimentos em estudo

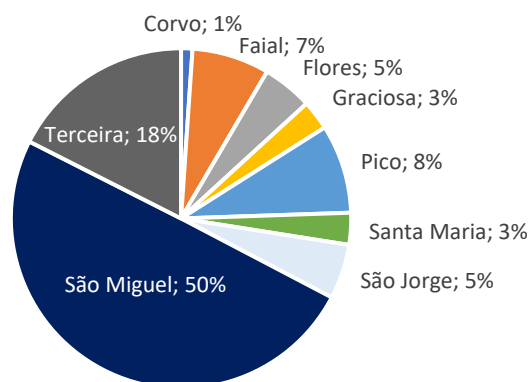


Figura 2: Número de estabelecimentos em estudo nos Açores.

¹ Estes estabelecimentos encontram-se distribuídos entre os seguintes Códigos de Atividade Económica (CAE Rev.3): CAE 10711 (Panificação), 47111 (Comércio a retalho em supermercados e hipermercados), 47112 (Comércio a retalho em outros estabelecimentos não especializados, com predominância de produtos alimentares, bebidas ou tabaco), 47220 (Comércio a retalho de carne e produtos à base de carne, em estabelecimentos especializados) e 47240 (Comércio a retalho de pão, de produtos de pastelaria e de confeitaria, em estabelecimentos especializados).

2.1. Periodicidade da recolha de preços

Por norma, a recolha de preços é efetuada de 15 em 15 dias, contudo, por razões ponderadas, poderá ainda ser considerado o primeiro dia útil imediatamente anterior ou seguinte à semana de referência. Atendendo ao espaço temporal, o Quadro 1 apresenta as semanas em que foram efetuadas as recolhas de preços dos produtos vigiados.

Ano	Semanas	Dias da semana
2023	Semana 28	10 a 14 de julho
2023	Semana 30	24 a 28 de julho
2023	Semana 32	7 a 11 de agosto
2023	Semana 34	21 a 25 de agosto
2023	Semana 36	4 a 8 de setembro
2023	Semana 38	18 a 22 de setembro
2023	Semana 40	2 a 6 de outubro
2023	Semana 42	16 a 20 de outubro
2023	Semana 44	30 de outubro a 3 de novembro
2023	Semana 46	13 a 17 de novembro
2023	Semana 48	27 a 30 de novembro
2023	Semana 50	11 a 15 de dezembro
2023	Semana 52	27 a 29 de dezembro
2024	Semana 2	8 a 12 de janeiro
2024	Semana 4	22 a 26 de janeiro
2024	Semana 6	5 a 9 de fevereiro
2024	Semana 8	19 a 23 de fevereiro
2024	Semana 10	4 a 8 de março
2024	Semana 12	18 a 22 de março
2024	Semana 14	1 a 5 de abril
2024	Semana 16	15 a 19 de abril
2024	Semana 18	29 de abril a 3 de maio
2024	Semana 20	13 a 17 de maio
2024	Semana 22	27 a 31 de maio
2024	Semana 24	10 a 14 de junho
2024	Semana 26	24 a 28 de junho
2024	Semana 28	8 a 12 de julho
2024	Semana 30	22 a 26 de julho

Quadro 1: Calendarização da recolha de preços.

2.2. Critérios de seleção

Os pontos de recolha foram escolhidos dentro do universo acima descrito no Arquipélago dos Açores, de acordo com as características observáveis dos estabelecimentos comerciais que garantam o seu caráter representativo. É de salientar que foram destacadas com a cor vermelha, como situações de alerta, as variações relativas superiores a 2,5%, de acordo com o critério utilizado pelo Banco Central Europeu na condução da política monetária (Castro, 2010).

3. Cabaz de produtos

Para o efeito de monitorização e acompanhamento de preços, foi definido um cabaz de bens essenciais, escolhidos dentro da lista dos bens integrados no regime de preços vigiados, sendo identificados para cada um dos bens um conjunto representativo de produtores e marcas.

O cabaz, os produtores e as marcas foram escolhidos de forma a permitir a comparabilidade entre os diferentes comerciantes nas diferentes ilhas e localidades.

O cabaz definido é composto pelos seguintes elementos:

- Arroz agulha (1 kg);
- Esparguete (500 g);
- Farinha tipo 65 (1 kg);
- Manteiga (250 g);
- Ovos da classe L (1 dúzia);
- Queijo flamengo e ilha (1 kg);
- Papo seco (1 unidade);
- Frango inteiro s/miúdos fresco (1 kg);
- Frango inteiro s/miúdos congelado (1 kg);
- Alcatra novilho fresco (1 kg);
- Pojadouro novilho fresco (1 kg);
- Lombo novilho fresco (1 kg);
- Lombinho suíno fresco (1 kg);
- Costeleta de cachaço suíno fresco (1 kg);
- Perna suíno fresco (1 kg).

Adicionalmente, face ao exposto anteriormente, e tendo em conta o interesse na análise da monitorização e acompanhamento de preços, passaram a ser considerados no estudo em vigor os alimentos compostos para animais, produto integrado na lista de bens e serviços sujeitos ao regime de preços vigiados.

Este conjunto de alimentos compostos para animais engloba o alimento/ração para Aves, o alimento/ração para Suíno e o alimento/ração para Bovino. Refira-se ainda que o formato de divulgação da informação ao público respeita as regras seguidas no tratamento da informação pelas autoridades estatísticas, nomeadamente, optando-se por não divulgar a informação de modo que permita a identificação direta ou indireta dos estabelecimentos comerciais envolvidos.

RELATÓRIO DE ACOMPANHAMENTO E MONITORIZAÇÃO DE PREÇOS VIGIADOS

Após a publicação mais recente da Portaria n.º 40/2023, datada de 25 de maio de 2023, foram incluídos diversos bens essenciais no cabaz, destacando-se entre estes:

- Conservas de atum em posta (120 gr);
- Leite (1 lt);
- Azeite (750 ml);
- Maçã (1 kg);
- Pera (1kg);
- Cebola (1 kg);
- Couve de portuguesa (1 kg);
- Cenoura (1kg);
- Batata (1 kg);
- Chicharro (1kg).

A inclusão desses bens mostra-se ser de extrema relevância para a composição de um cabaz mais completo e realista, refletindo de forma mais precisa a situação do mercado alimentar.

Na Figura 3, foi criado um organograma que apresenta a distribuição dos vários bens essenciais entre as classes: Pão e Cereais, Carnes de Aves, Novilho e Suíno, Lacticínios, Conservas, Óleos, Frutas, Legumes e Peixe.

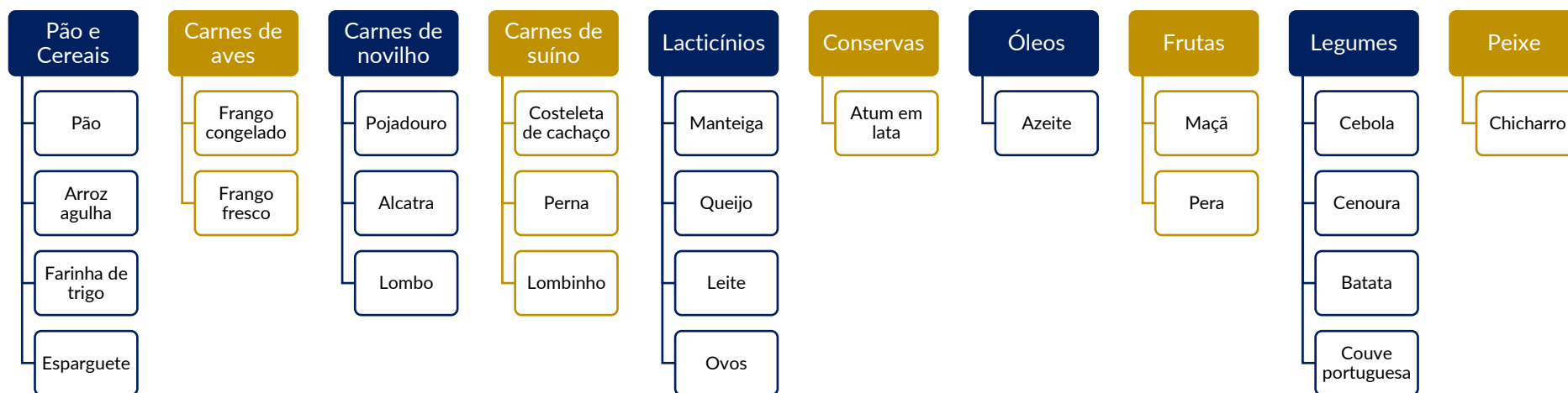


Figura 3: Organograma do cabaz de bens alimentares essenciais, conforme a Portaria n.º 40/2023, de 25 de maio.

4. Mapas

Ao contrário de relatórios anteriores, nos quais este capítulo consistia na análise da evolução dos Preços Médios dos Produtos Vigidos (PMPV) no Arquipélago dos Açores, nas superfícies comerciais, produto a produto, com destaque para as variações percentuais mais significativas, neste relatório, devido à quantidade de produtos considerados, optou-se por categorizar os produtos em classes. Essa categorização foi realizada considerando a composição de cada bem e suas características mais próximas, a partir do capítulo 4.1.

Além disso, a partir do relatório de julho de 2024, foram adicionadas variações homólogas. Por exemplo, o horizonte temporal em estudo abrange de julho de 2023 a julho de 2024 neste relatório. Os meses anteriores podem ser consultados nos relatórios anteriores.

É de notar que o cálculo de cada Preço dos Produtos Vigidos (PPV) consiste na média entre os preços das diferentes marcas consideradas representativas que são comercializadas, para cada produto, nos estabelecimentos comerciais considerados.

A Figura 4 apresenta, por ordem decrescente, a variação relativa positiva de cada produto vigiado, enquanto a Figura 5 mostra a variação relativa negativa no período de julho de 2023 (semana 30) a julho de 2024 (semana 30). Os maiores aumentos de preço verificaram-se nos seguintes produtos: Azeite (58%), Pojadouro novilho (9%), Papo Seco (7%) e Alcatra novilho (7%). Por outro lado, observa-se um conjunto de preços vigiados com descidas significativas, como: Pera (-14%), Cebola (-10%), Ovos (-5%) e Cenoura (-4%).

Variação relativa positiva do PMPV

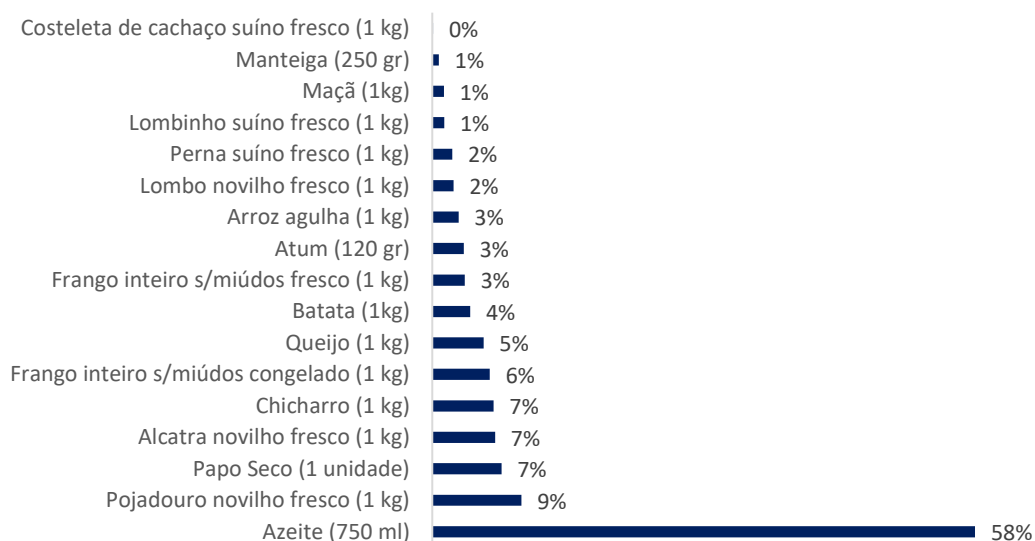


Figura 4: Variação relativa positiva do PMPV entre julho de 2023 e julho de 2024.

Variação relativa negativa do PMPV

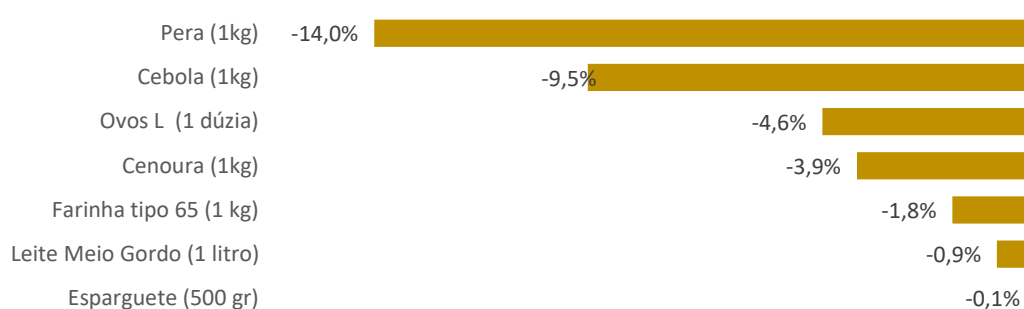


Figura 5: Variação relativa negativa do PMPV entre julho de 2023 e julho de 2024.

A Figura 5 representa a variação quinzenal do PMPV nos estabelecimentos comerciais, entre as semanas 30 e 52 do ano de 2023 e semanas 4 a 30 do ano de 2024, para um cabaz de 24 bens integrados no regime de preços vigiados.

De acordo com a análise realizada, constatou-se que, na semana 30 de 2024, foi registado o preço mais baixo do cabaz de produtos alimentares de todo o ano de 2024. No entanto, desde a semana 30 de 2023 até à semana 30 de 2024, observou-se um aumento de 5% nos preços deste cabaz, conforme ilustrado na Figura 6, onde a última observação atingiu 131,65€. Este valor corresponde a cerca de 15% do salário mínimo mensal ílquido na Região Autónoma dos Açores.

Variação quinzenal do PPV nos estabelecimentos comerciais

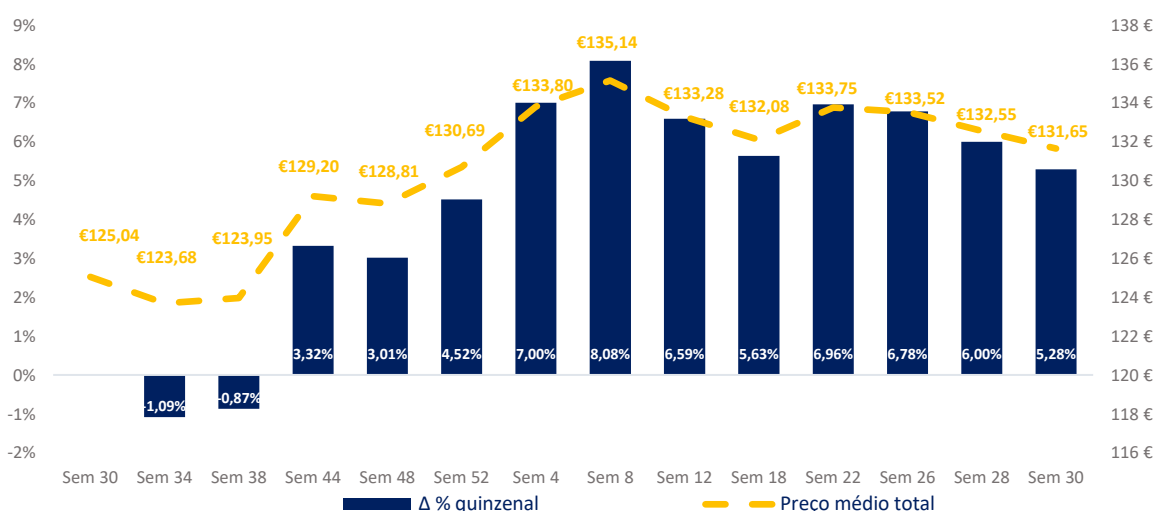


Figura 6: Evolução do PMPV.²

² O cálculo da variação percentual é obtido a partir da semana 30 para cada quinzena, ou seja,

$$\frac{\text{semana 30 (2024)} - \text{semana 30 (2023)}}{\text{semana 30 (2023)}}$$

O Quadro 2 regista as variações relativas, por produto, de cada PMPV nos diferentes estabelecimentos comerciais. Da mesma forma, observam-se as variações mensais no final de cada mês e a variação total.

Quanto às cores, no Quadro 2 optou-se por atribuir 2 cores diferentes, vermelho e amarelo. O vermelho significa que a percentagem de variação absoluta é superior a 2,5%³. Neste sentido, entende-se que o vermelho atua como um alerta para um aumento de preço. Por outro lado, o amarelo corresponde a uma diferença entre 0% e 2,5%.

Os valores apresentados referentes às taxas de variação são calculados a partir dos dados de base, podendo divergir por motivos de arredondamento das taxas calculadas a partir dos valores apresentados. Além disso, também é importante ter em conta que, para cada produto, foi analisada a evolução do preço das marcas específicas consideradas mais representativas do mesmo, atendendo à sua presença e notoriedade no mercado. Deste modo, é possível verificar que a evolução dos preços médios das marcas consideradas na amostra pode não ser acompanhada pela evolução de preço das marcas representativas analisadas nos subcapítulos seguintes.

Nos subcapítulos subsequentes é importante recordar que apenas foram selecionadas marcas transversais a todos os pontos de recolha dos produtos vigiados que integram o cabaz, ao contrário da análise constante do Quadro 2, que integra todas as marcas comercializadas do produto incluídas na amostra. Adicionalmente, optou-se por considerar apenas a última observação de cada mês de referência⁴. Por esta razão, é possível encontrar discrepâncias de variações entre a informação constante nos subcapítulos seguintes e no Quadro 2. De igual modo, a análise individual de cada produto/marca incluído no regime de preços vigiados encontra-se limitada à disponibilidade dos mesmos nos estabelecimentos comerciais no momento de recolha.

Para facilitar a leitura dos gráficos seguintes deste capítulo, decidiu-se remover, alternadamente, os rótulos com os respetivos preços médios, nos meses de julho, setembro, novembro de 2023 e janeiro, março e maio de 2024. Contudo, é possível consultar esses mesmos preços nos relatórios anteriores disponibilizados.

³ Tal como referido no capítulo 2 “Metodologia”, conforme o estudo realizado por Vítor Castro, publicado pelo Journal of Financial Stability, “*Can Central banks’ monetary Policy be described by a linear (augmented) Taylor rule or by a nonlinear rule?*”, o Banco Central Europeu apenas intervém ativamente quando a inflação é superior a 2,5%.

⁴ Assim, ao mês de julho a semana 30, ao mês de agosto a semana 34, ao mês de setembro a semana 38, ao mês de outubro a semana 44, ao mês de novembro a semana 48, ao mês de dezembro a semana 52, ao mês de janeiro a semana 4, ao mês de fevereiro a semana 8, ao mês de março a semana 12, ao mês de abril a semana 18, ao mês de maio a semana 22, ao mês de junho a semana 26 e ao mês de julho a semana 30

Quadro 2: PMPV nos estabelecimentos comerciais.

N.º	Anos Produto	2023						2024						Δ % ⁵	
		Sem 30	Sem 34	Sem 38	Sem 44	Sem 48	Sem 52	Sem 4	Sem 8	Sem 12	Sem 18	Sem 22	Sem 26		Sem 30
1	Alcatra novilho (kg)	11,93 €	11,87 €	11,89€	12,28€	12,31€	12,44€	12,64€	12,96€	12,93€	13,03€	13,08€	13,07€	12,73€	6,7%
2	Arroz agulha (1 kg)	1,37 €	1,39 €	1,39€	1,37€	1,36€	1,33€	1,39€	1,41€	1,40€	1,39€	1,39€	1,42 €	1,40 €	2,8%
3	Atum em lata (120 gr)	1,23 €	1,16 €	1,16€	1,19€	1,18€	1,20€	1,26€	1,29€	1,27€	1,26€	1,27€	1,28 €	1,27 €	3,3%
4	Azeite (750 ml)	5,62€	6,05 €	6,52€	7,18€	7,57€	7,96€	8,37€	8,64€	8,81€	8,75€	8,75€	8,93 €	8,85 €	57,6%
5	Batata (1kg)	1,26 €	1,29 €	1,31€	1,26€	1,23€	1,31€	1,28€	1,33€	1,36€	1,41€	1,40€	1,40 €	1,31 €	4,0%
6	Cebola (1 kg)	1,70 €	1,66 €	1,53€	1,51€	1,52€	1,50€	1,50€	1,55€	1,60€	1,59€	1,59€	1,59 €	1,54 €	-9,5%
7	Cenoura (1 kg)	1,42 €	1,41 €	1,37€	1,33€	1,32€	1,25€	1,33€	1,33€	1,33€	1,36€	1,41€	1,39 €	1,37 €	-3,9%
8	Chicharro (1 kg)	3,80 €	3,12 €	3,75€	4,38€	3,71€	4,22€	3,63€	4,32€	3,40€	3,72€	2,96€	4,36 €	4,05 €	6,5%
9	Costeleta de cachaço (kg)	6,85 €	6,83 €	6,87€	6,84€	6,86€	6,83€	7,13€	7,16€	7,06€	7,02€	7,09€	7,15 €	6,86 €	0,1%
10	Esparguete (500 gr)	1,13 €	1,09 €	1,11€	1,14€	1,11€	1,16€	1,16€	1,12€	1,17€	1,10€	1,12€	1,15 €	1,13 €	-0,1%
11	Farinha tipo 65 1 kg	1,13 €	1,15 €	1,14€	1,12€	1,11€	1,14€	1,14€	1,12€	1,12€	1,10€	1,07€	1,11 €	1,11 €	-1,8%
12	Frango congelado (kg)	3,54 €	3,55 €	3,58€	3,52€	3,59€	3,46€	3,75€	3,71€	3,81€	3,77€	3,74€	3,71 €	3,76 €	6,1%
13	Frango fresco (kg)	3,96 €	4,16 €	3,98€	4,24€	4,18€	3,87€	4,25€	4,28€	4,26€	4,25€	4,20€	4,25 €	4,09 €	3,5%
14	Leite Meio Gordo (1 lt)	0,91 €	0,90 €	0,91€	0,91€	0,89€	0,90€	0,93€	0,93€	0,92€	0,90€	0,90€	0,90 €	0,91 €	-0,9%
15	Lombinho suíno (kg)	11,07 €	10,79 €	11,01€	11,01€	11,14€	11,04€	11,45€	11,32€	11,52€	11,39€	11,42€	11,04 €	11,21 €	1,3%
16	Lombo novilho (kg)	25,83 €	25,28 €	24,67€	27,26€	27,05€	28,31€	28,42€	28,62€	27,37€	26,20€	28,86€	26,99 €	26,42 €	2,3%
17	Maçã (1kg)	1,90 €	1,95 €	1,92€	1,89€	1,89€	1,89€	1,85€	1,97€	1,85€	1,93€	1,93€	1,91 €	1,92 €	1,2%
18	Manteiga (250 gr)	2,42 €	2,45 €	2,42€	2,46€	2,46€	2,46€	2,47€	2,46€	2,44€	2,44€	2,43€	2,41 €	2,44 €	0,7%
19	Ovos L (1 dúzia)	3,17 €	3,00 €	3,01€	3,23€	3,16€	3,14€	3,22€	3,18€	3,12€	3,10€	3,13€	3,10 €	3,03 €	-4,6%
20	Papo seco (1 unidade)	0,22 €	0,21 €	0,21€	0,21€	0,21€	0,22€	0,23€	0,23€	0,23€	0,24€	0,24€	0,24 €	0,23 €	7,3%
21	Pera (1 kg)	3,09 €	2,71 €	2,42€	2,50€	2,55€	2,60€	2,68€	2,69€	2,75€	2,64€	2,54€	2,70 €	2,65 €	-14,0%
22	Perna suíno fresco (kg)	7,89 €	7,75 €	7,75€	7,80€	7,67€	7,82€	8,14€	7,93€	8,09€	8,04€	8,05€	8,04 €	8,06 €	2,1%
23	Pojadouro novilho (kg)	10,82 €	11,21 €	11,30€	11,57€	11,60€	11,50€	11,93€	12,08€	11,90€	12,12€	12,01€	11,95 €	11,85 €	9,5%
24	Queijo (1 kg)	12,78 €	12,71 €	12,74€	13,01€	13,12€	13,15€	13,64€	13,50€	13,58€	13,32€	13,17€	13,45 €	13,47 €	5,4%
	Total	125,04 €	123,68 €	123,95€	129,20€	128,81€	130,68€	133,80€	135,13€	133,28€	132,08€	133,75€	134,91 €	131,65 €	5,3%

⁵ O cálculo da variação percentual é obtido a partir da semana base (semana 30), ou seja, $\frac{\text{semana 30 (2024)} - \text{semana 30 (2023)}}{\text{semana 30 (2023)}}$.

4.1. Pão e Cereais

De acordo com a Figura 7, durante o período em análise, pode-se observar um aumento dos preços médios de todos os produtos da classe Pão e Cereais, com a exceção da farinha e o esparguete, no mês de julho de 2024 em comparação com julho de 2023.

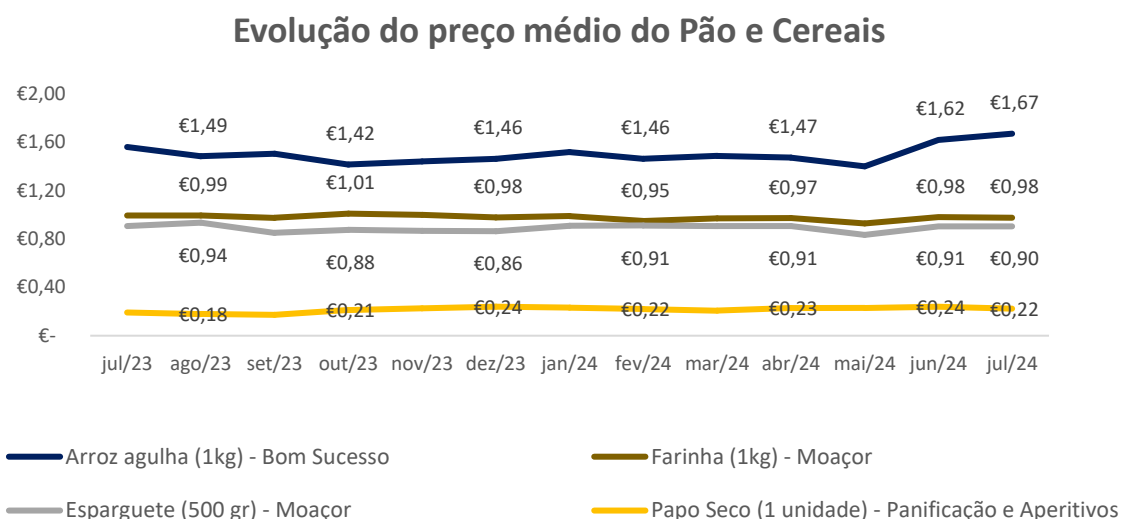


Figura 7: Evolução do preço médio da classe Pão e Cereais.

4.2. Lacticínios

Na classe de Lacticínios (Figura 8), é possível notar uma diminuição nos preços médios da manteiga e o leite, enquanto o queijo e ovos classe L registaram um aumento no preço médio em julho de 2024, em comparação com o mês de julho de 2023.

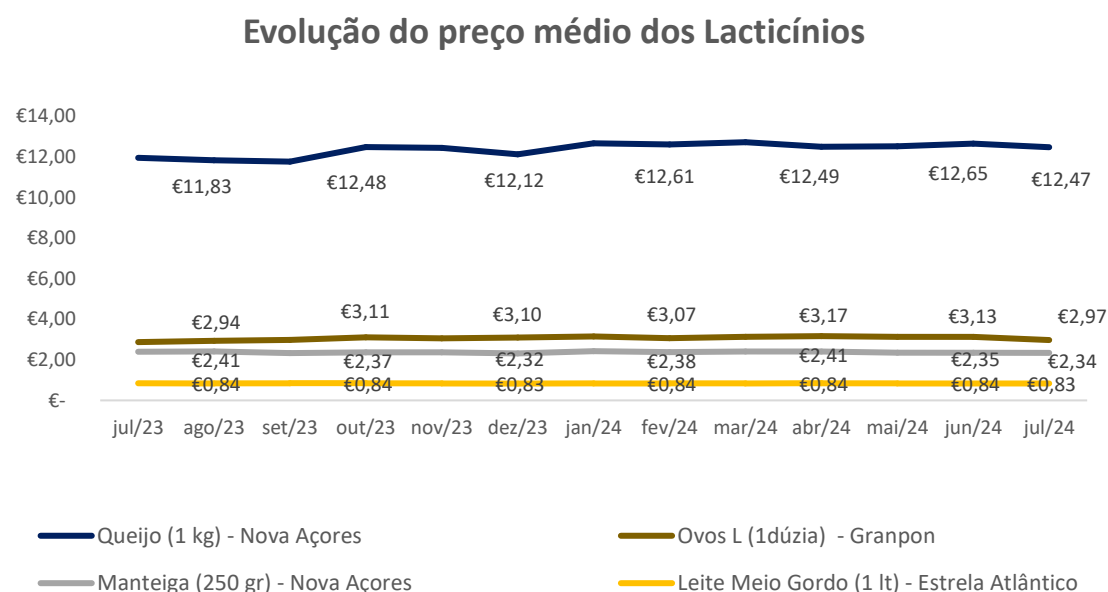


Figura 8: Evolução do preço médio da classe Lacticínios.

4.3. Conservas

Na classe Conservas inclui-se apenas o Atum em lata de 120 g da marca Santa Catarina, onde o preço médio subiu de 1,17€ para 1,32€ para os consumidores açorianos, em julho de 2024, face ao mês de julho de 2023.

4.4. Óleos

Na classe Óleos encontra-se apenas o Azeite da marca Gallo em embalagens de 750 ml. No mês de julho de 2023, o preço médio do Azeite era de 5,75€ e no mês de julho de 2024 o preço médio aumentou para 9,38€. Esta variação no preço médio resultou num aumento relativo de 63% em julho de 2024 face a julho de 2023.

4.5. Frutas

Na classe Frutas (Figura 9), observa-se que o preço médio da Maçã se manteve constante, enquanto o preço médio da Pera apresentou uma diminuição do preço médio em julho de 2024 comparativamente a julho de 2023. Contudo, é importante ressaltar a sazonalidade desses bens, que contribui para a volatilidade do seu preço.

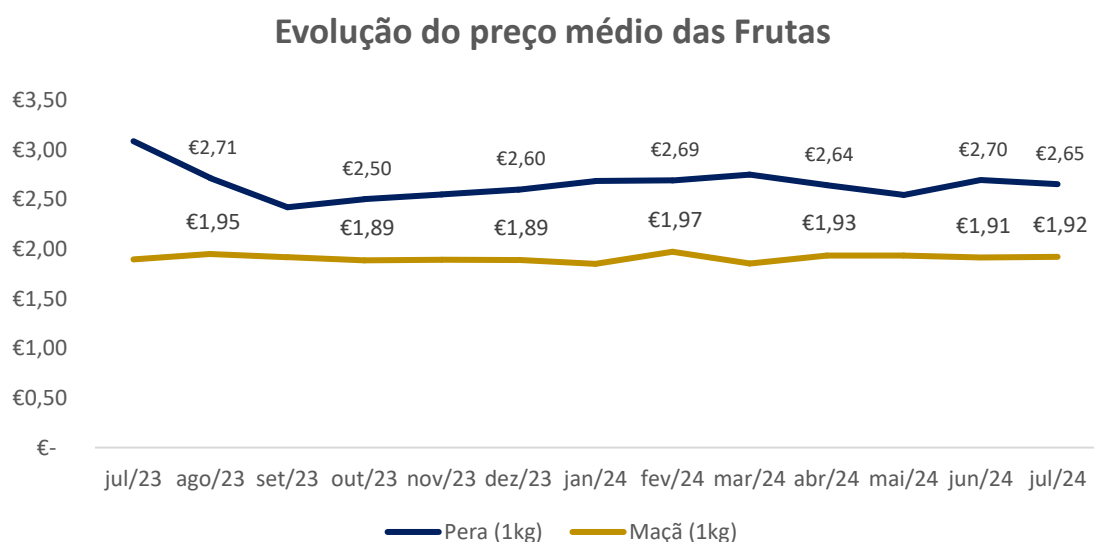


Figura 9: Evolução do preço médio da classe Frutas.

4.6. Legumes

Ao contrário do que foi exposto na classe Frutas, na classe Legumes constatou-se uma redução nos preços médios de todos os legumes de julho de 2023 a julho de 2024 (Figura 10). Além disso, como já mencionado anteriormente neste relatório, apresenta-se agora o preço médio da Couve Portuguesa em agosto de 2023 a julho de 2024. Na couve observa-se um aumento de preço médio nesse período.

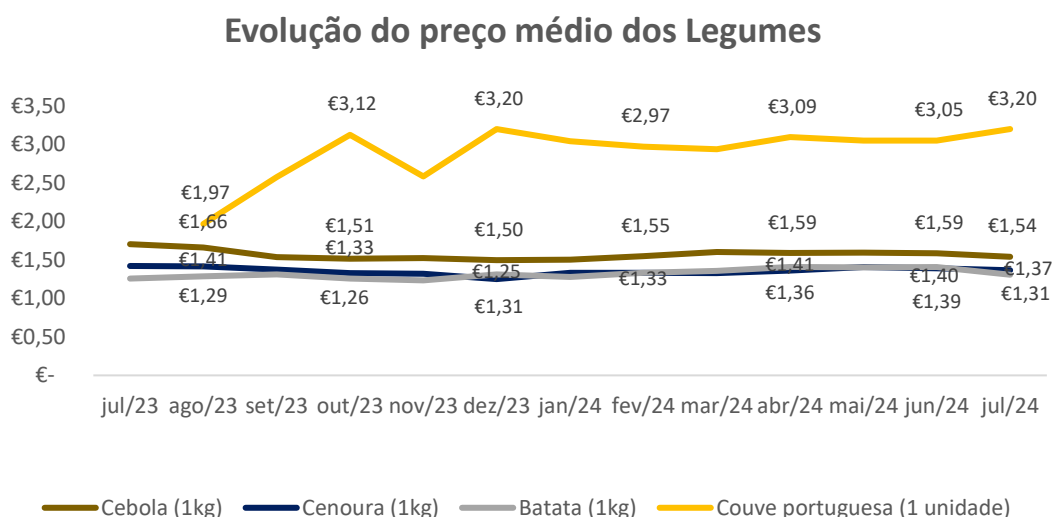


Figura 10: Evolução do preço médio da classe Legumes.

4.7. Carne de Suíno

Na Figura 11, observa-se que todos os preços médios dos diferentes cortes de carne que constituem a classe de Carne de Suíno apresentaram um aumento no mês de julho de 2024 em face ao mês de julho de 2023 nos estabelecimentos comerciais dos Açores.

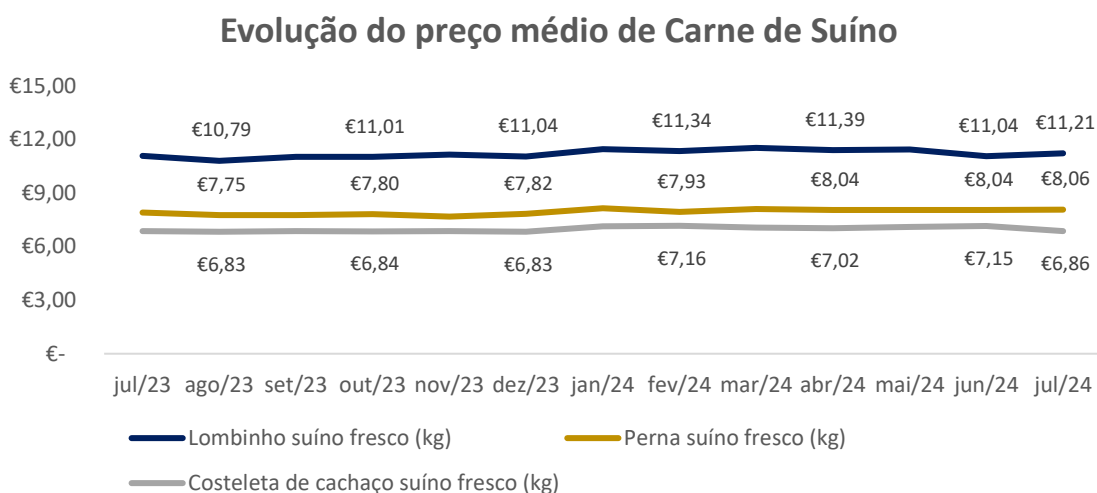


Figura 11: Evolução do preço médio da Carne de Suíno.

4.8. Carne de Aves

Na classe Carne de Aves (Figura 12), observa-se que o frango inteiro s/miúdos congelado manteve-se estável ao longo do ano de 2023. Contudo, em janeiro a julho de 2024, apresentou uma ligeira subida.

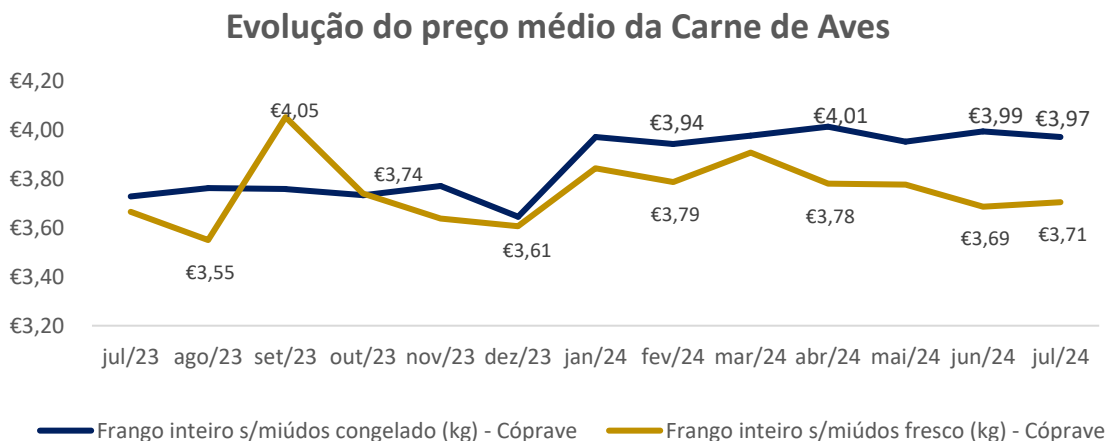


Figura 12: Evolução do preço médio Frango Congelado e Fresco Cópave.

4.9. Carne de Novilho

Na Figura 13, na classe Carne de Novilho, verifica-se que, se um consumidor comprasse um quilo de cada corte de Carne de Novilho em julho de 2023, o custo seria de 48,58€/kg, enquanto em julho de 2024 foi de 51,00€/kg. Portanto, pode-se afirmar que no seu conjunto a classe carne de novilho registou um aumento no preço médio em julho de 2024.

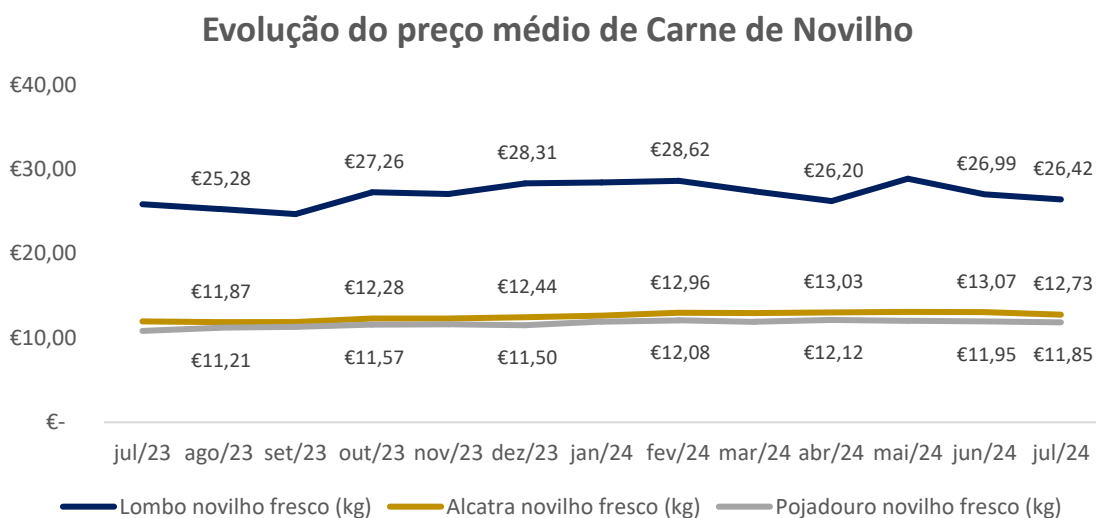


Figura 13: Evolução do preço médio da Carne de novilho.

4.10. Peixe

Nesta classe é considerado o chicharro, que corresponde a espécie de peixe muito apreciada e comum nos Açores, sendo também o peixe que tem a maior disponibilidade em lota nas nove ilhas do arquipélago ao longo do ano. Trata-se de um dos bens que também está sujeito a sazonalidade, o que pode influenciar a respetiva oferta e, conseqüentemente, o seu preço no mercado açoriano. O preço médio mensal de julho de 2023 a julho de 2024 fixou-se nos 3,80€/kg.

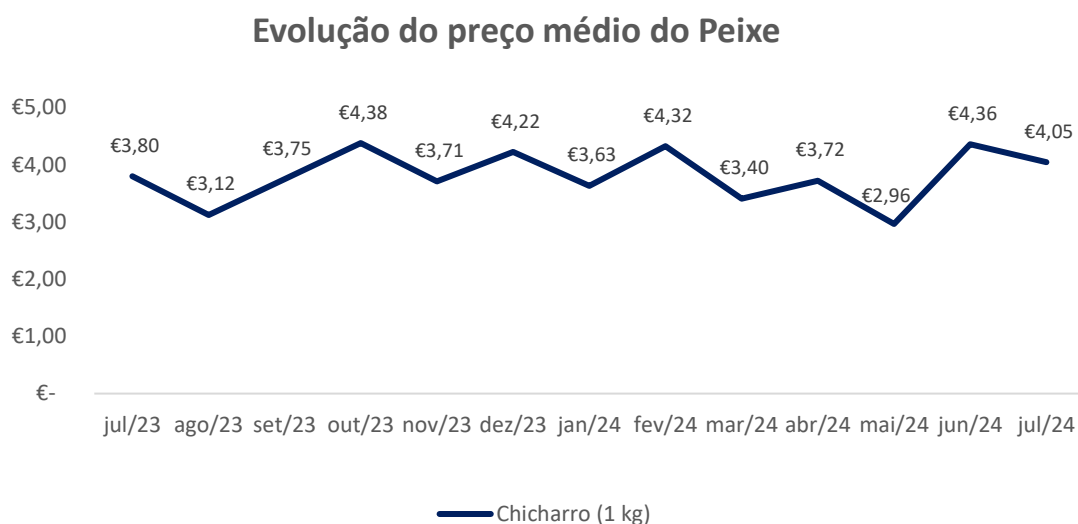


Figura 14: Evolução do preço médio da Chicharro.

5. Evolução do preço das Rações

Neste capítulo é feita a análise da evolução dos preços médios dos alimentos compostos para animais (estádio de importação/produção), incluídos na lista de bens e serviços sujeitos ao regime de preços vigiados, nas superfícies comerciais das ilhas dos Açores. É de notar que o cálculo de cada Preço dos Produtos Vigiados (PPV) consiste na média entre as diferentes marcas consideradas representativas que comercializam cada produto nos estabelecimentos comerciais disponíveis.

A Figura 15 representa a variação do preço médio nos estabelecimentos comerciais, nos meses julho de 2023 a julho 2024, para um conjunto de 3 Rações, nomeadamente, de Aves, de Suínos e de Bovinos, integrados nos alimentos compostos para animais, face ao exposto no regime de preços vigiados.

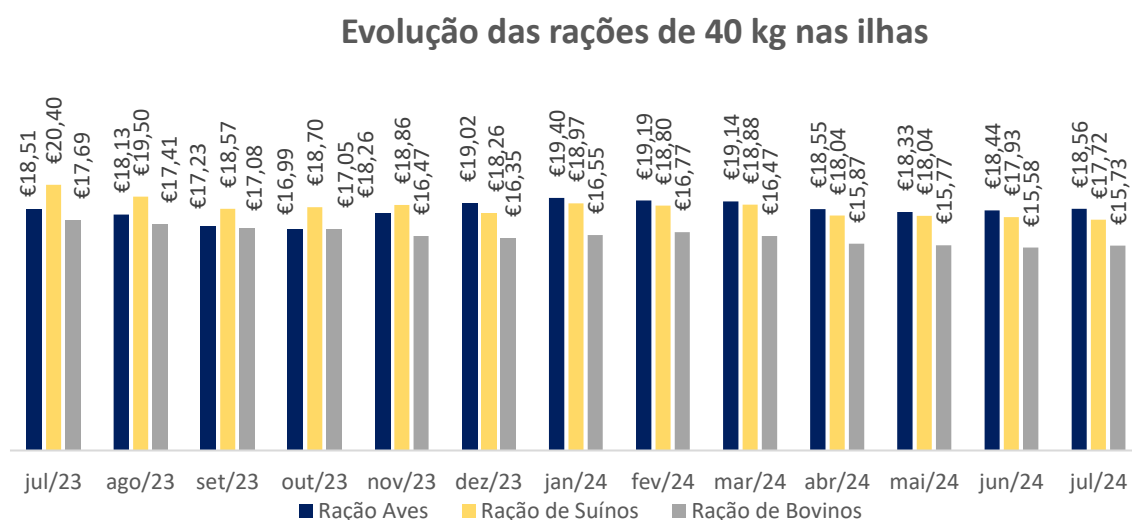


Figura 15: Evolução do preço médio das Rações.

Por conseguinte, com a análise efetuada na Figura 15, é possível constatar um aumento do preço médio em julho de 2024 face a julho de 2023, nomeadamente, na ração de aves (0,05€). Contudo, verifica-se uma diminuição de 2,68€ e 1,96€ na ração de suínos e bovinos, respetivamente.

6. Análise agrupada em classes

Este capítulo tem como objetivo analisar a variação percentual do preço do produto dentro da sua classe, identificando potenciais situações de alerta. Desta forma, procedeu-se ao agrupamento dos produtos vigiados em classes, nomeadamente, Carne, Pão e Cereais, Leite, Queijo e Ovos, Peixe, Crustáceos e Moluscos, Óleos e Gorduras, Frutas e Produtos Hortícolas. O agrupamento dos produtos em classes foi efetuado por forma a corresponder ao agrupamento seguido pelas autoridades estatísticas no tratamento desta informação, bem como tendo em conta a similitude das suas características, nomeadamente, ao nível de um mesmo modelo de negócio subjacente e semelhanças nos circuitos logísticos de colocação dos produtos nas prateleiras nos estabelecimentos. Foi, ainda, tida em conta a lógica de integração vertical dos produtos nos circuitos de produção (o caso do leite, manteiga e queijo, por exemplo), o que determina uma elevada correlação entre os respetivos preços.

Nesta análise, obteve-se a média de preços, para as várias semanas que constituem cada mês, de cada produto que integra a classe. Adicionalmente, calculou-se a taxa de variação para cada produto para os meses de julho de 2023 a julho de 2024, tendo por referência o mês de julho de 2023 (semana 30). Por último, determinou-se a média destas últimas taxas de variação, de forma a obter um indicador base designado por média da classe (Figuras 16 a 20).

6.1. Pão e Cereais

A classe Pão e Cereais é composta pelos seguintes produtos vigiados: o Arroz agulha (1 kg), o Esparguete (500 g), a Farinha tipo 65 (1 kg) e o Papo seco (1 unidade).

A Figura 16 revela que, dos quatro bens que compõem esta classe, o papo seco destacou-se pela sua taxa de variação positiva de 7,34% no mês de julho de 2024.

Análise da classe Pão e Cereais

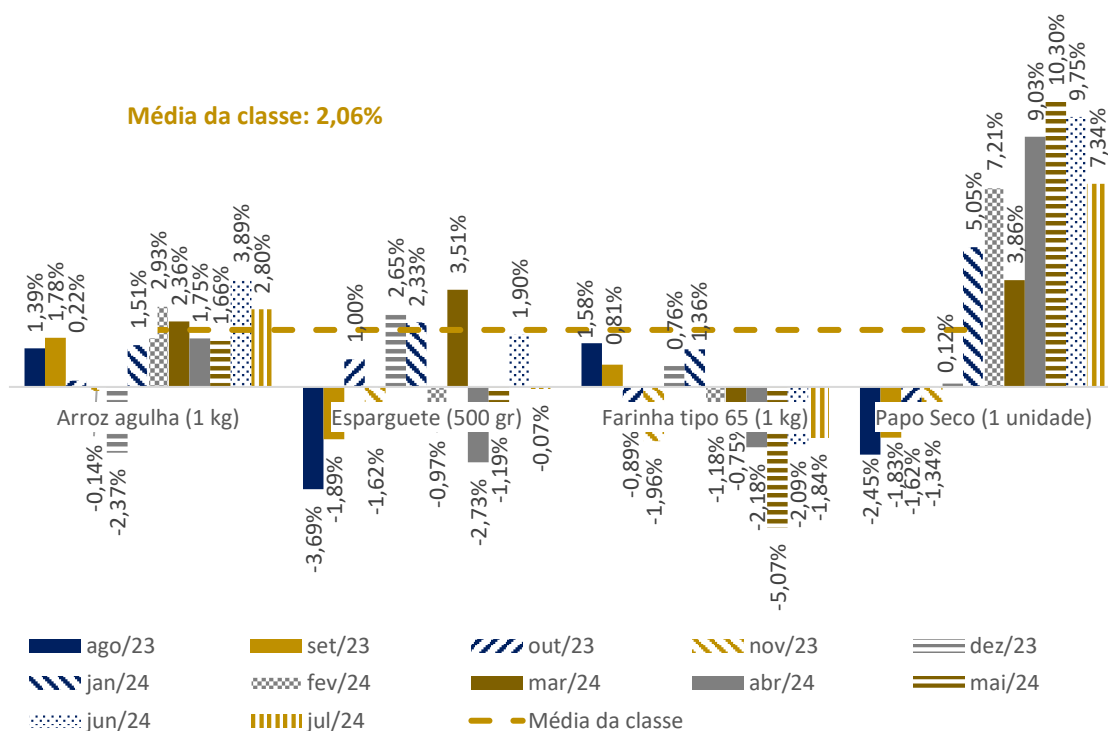


Figura 16: Análise da classe Pão e Cereais.

6.2. Leite, Queijo e Ovos

A classe Leite, Queijo e Ovos abrange quatro produtos vigiados, nomeadamente, a Manteiga (250 g), os Ovos L (1 dúzia), o Queijo (1 kg) e o Leite Meio Gordo (1 lt).

Na Figura 17, constata-se que todos os produtos desta classe, à exceção do queijo e dos ovos, registaram taxas relativas muito próximas de 0%, contribuindo para um aumento médio positivo pouco expressivo na classe durante o mês de julho de 2024.

Análise da classe Leite, Queijo e Ovos

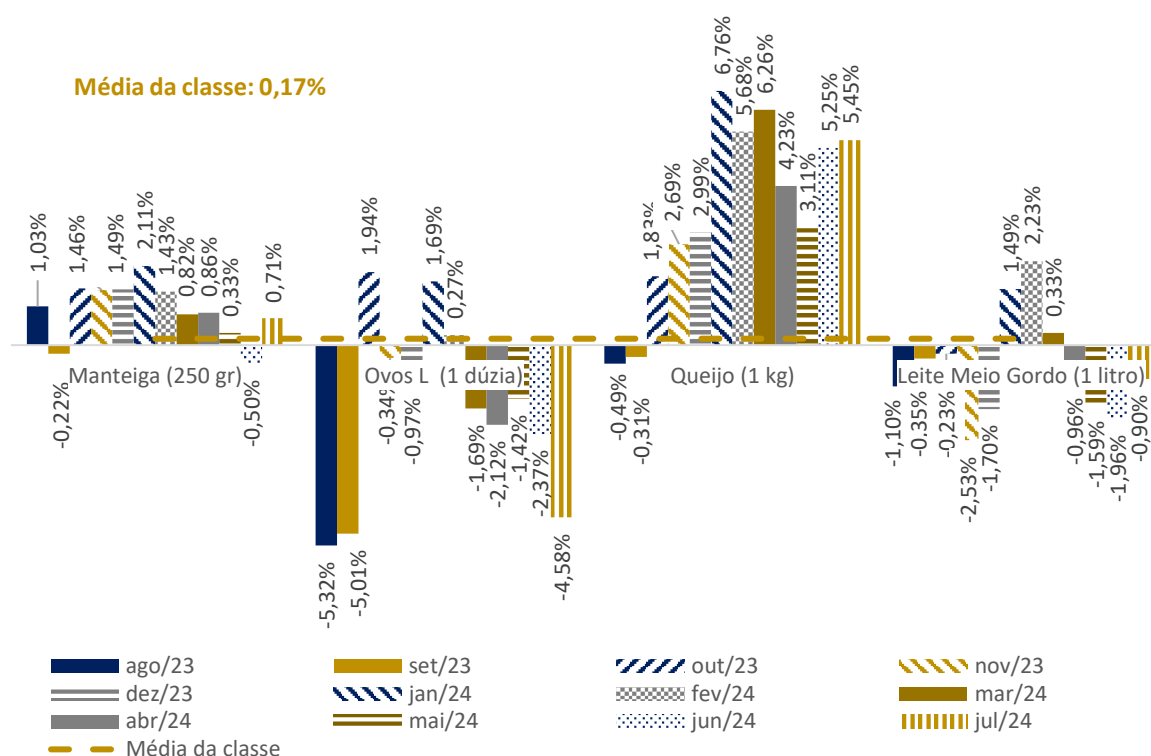


Figura 17: Análise da classe Leite, Queijo e Ovos.

6.3. Carne

A classe Carne contém os seguintes produtos vigiados: Frango inteiro s/miúdos fresco (1 kg), Frango inteiro s/miúdos congelado (1 kg), Alcatra novilho fresco (1 kg), Pojadouro novilho fresco (1 kg), Lombo novilho fresco (1 kg), Lombinho suíno fresco (1 kg), Costeleta de cachaço suíno fresco (1 kg) e Perna suíno fresco (1 kg).

Na Figura 18, é possível constatar que todos os bens que compõem esta classe apresentam uma taxa de variação positiva, o que se reflete numa média de variação positiva da classe de 2,28%.

Análise da classe Carne

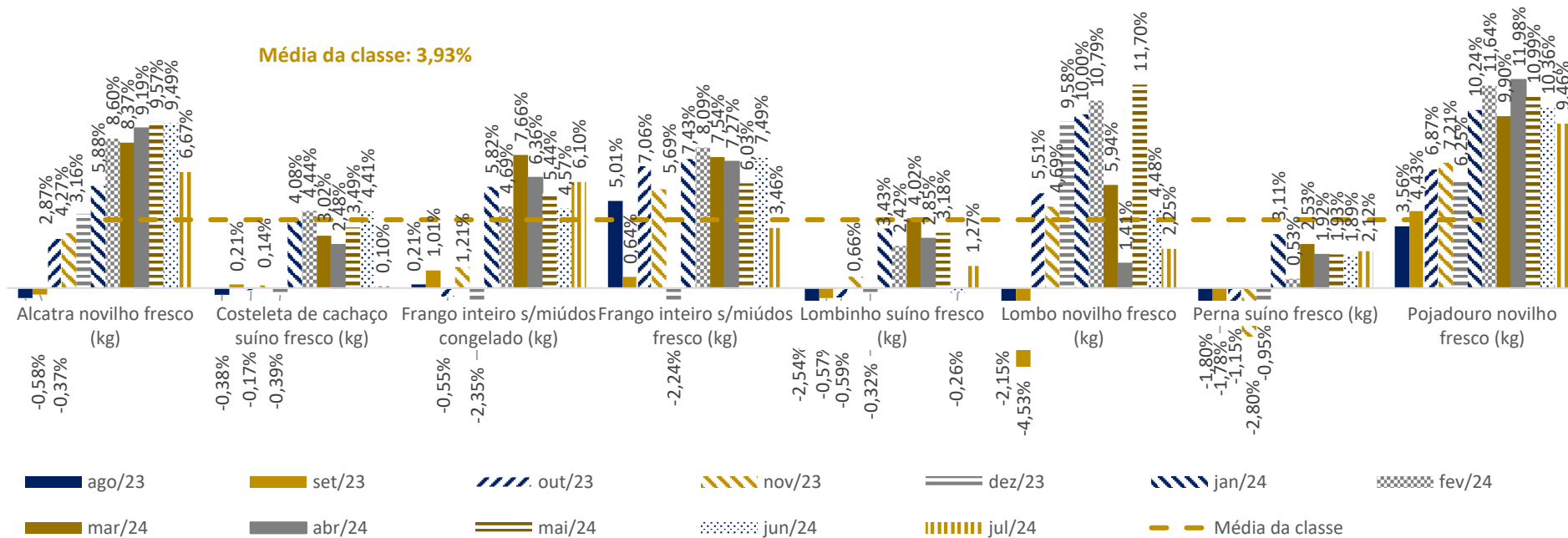


Figura 18: Análise da classe Carne.

6.4. Peixe, Crustáceos e Moluscos

A classe Peixe, Crustáceos e Moluscos inclui o chicharro (por quilograma), cuja variação do preço se encontra fortemente afetada pela sazonalidade, como descrito nos capítulos anteriores.

No mês de julho de 2023, o preço médio do chicharro foi de 3,80€/kg, seguido de várias oscilações de preço. Em julho de 2024, o preço médio registado foi de 4,05€/kg (conforme representado na Figura 14), de onde resultou um aumento relativa de preço de 6,6%. Como não existem outros produtos nesta classe, a média é calculada com base na variação do preço único produto existente, ou seja, corresponde à variação de 6,6%.

O atum em lata não foi considerado nesta classe, por se considerar que o processo de formação do preço do atum em lata é substancialmente diferente do preço do atum fresco.

6.5. Óleos e Gorduras

Na classe dos Óleos e Gorduras, encontra-se apenas o azeite em embalagens de 750 ml. O preço médio do azeite registou sucessivos aumentos ao longo dos meses de julho, julho, agosto, setembro, outubro, novembro, dezembro de 2023 e janeiro, fevereiro, março, abril, maio, junho e julho de 2024, atingindo os valores de 5,62€, 6,05€, 6,52€, 7,18€, 7,57€, 7,96€, 8,37€, 8,64€, 8,81€, 8,75€, 8,75€, 8,93€ e 8,85€ respetivamente.

Em julho de 2024, registou-se um aumento absoluto de 3,23€ em relação a julho de 2023. Esta variação no preço médio resultou num aumento relativo de 57,47% em julho de 2024, comparado com julho de 2023.

Importa referir que o comportamento do preço do azeite ao consumidor nos estabelecimentos comerciais localizados no Arquipélago dos Açores acompanhou a tendência do preço verificada a nível internacional. Similarmente ao que ocorre na categoria dos Peixes, Crustáceos e Moluscos, uma vez que não existem outros produtos nesta categoria, a média é calculada com base na variação do único produto existente, que corresponde a 57,47%.

6.6. Frutas

A classe Frutas inclui a Maçã (1 kg) e a Pera (1 kg). Ambas as frutas são mais frequentemente encontradas provenientes de outras regiões de Portugal ou até mesmo de outros países, para atender à procura local. Através da Figura 19, constata-se que, embora a Maçã tenha registado um aumento de preço, a Pera diminuiu o preço apresentado uma variação relativa positiva.

Análise da classe Frutas

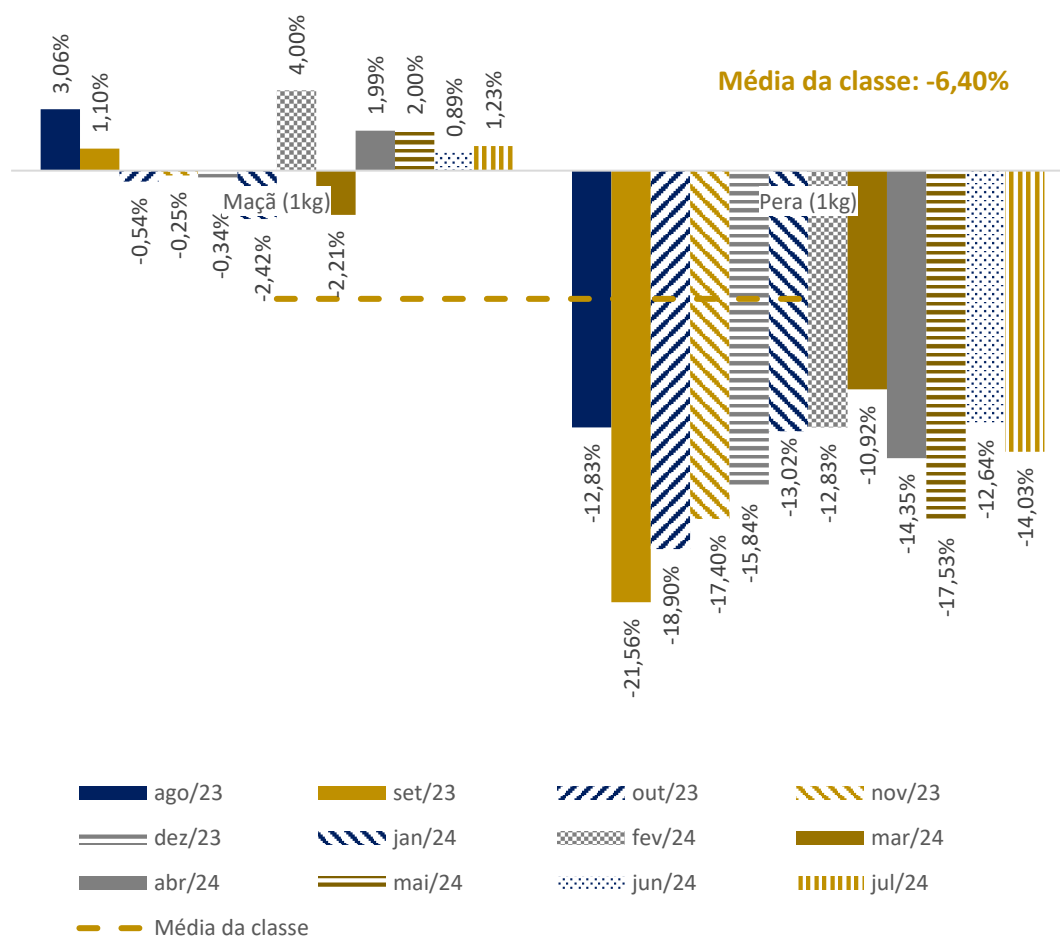


Figura 19: Análise da classe Frutas.

6.7. Produtos hortícolas

A classe Produtos Hortícolas inclui a Batata (1 kg), Cebola (1 kg), Cenoura (1 kg) e Couve Portuguesa (1 kg). A Figura 20 revela que em julho de 2024, comparativamente a julho de 2023, os preços médios nesta classe diminuíram nos Açores, à exceção da Batata e a Couve Portuguesa. Importa salientar que a Couve Portuguesa foi incluída nesta classe, a partir da semana de referência 34 (agosto).

Análise da classe Produtos hortícolas

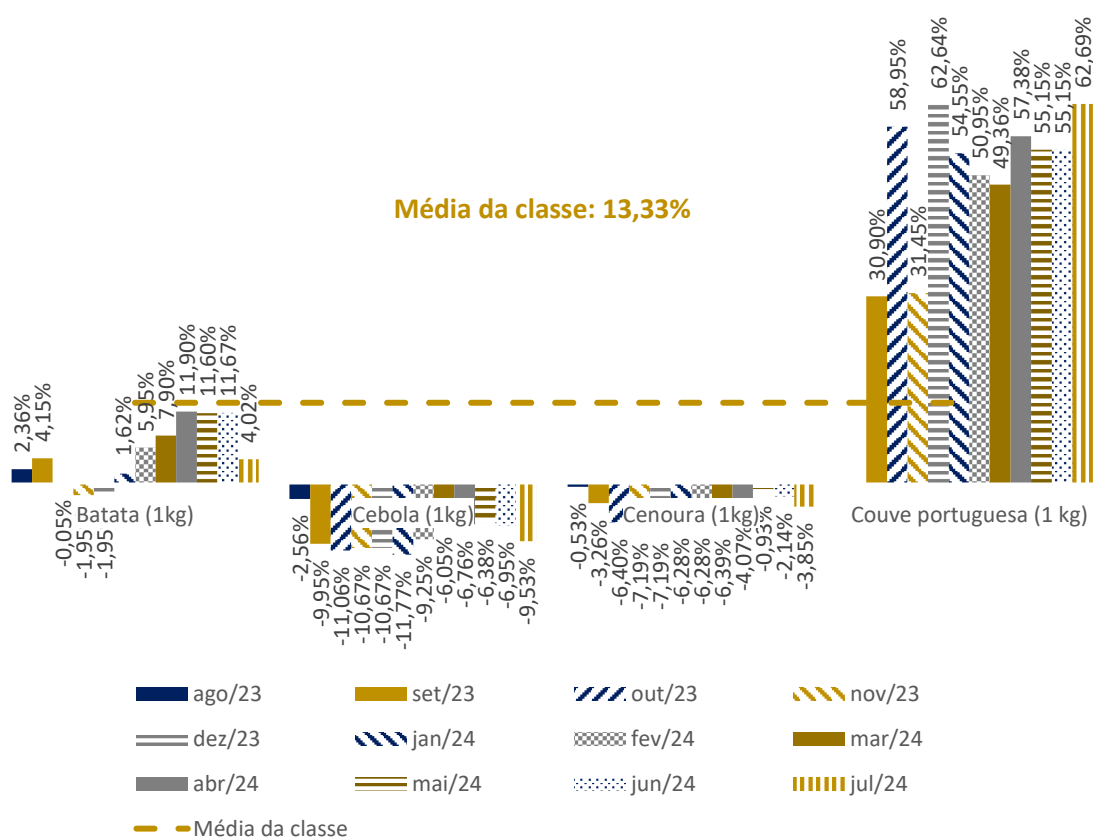


Figura 20: Análise da classe Produtos Hortícolas.

6.8. Síntese das taxas de variação médias por classes

Na Figura 21, é possível observar as taxas de variação médias por classes, ordenadas de forma decrescente. A classe "Óleos e Gorduras" destaca-se pela sua taxa positiva de 57,47%. Como já referido anteriormente, esta classe é composta exclusivamente pelo azeite, e verificou-se que a evolução do preço deste produto acompanha os preços praticados no mercado internacional.

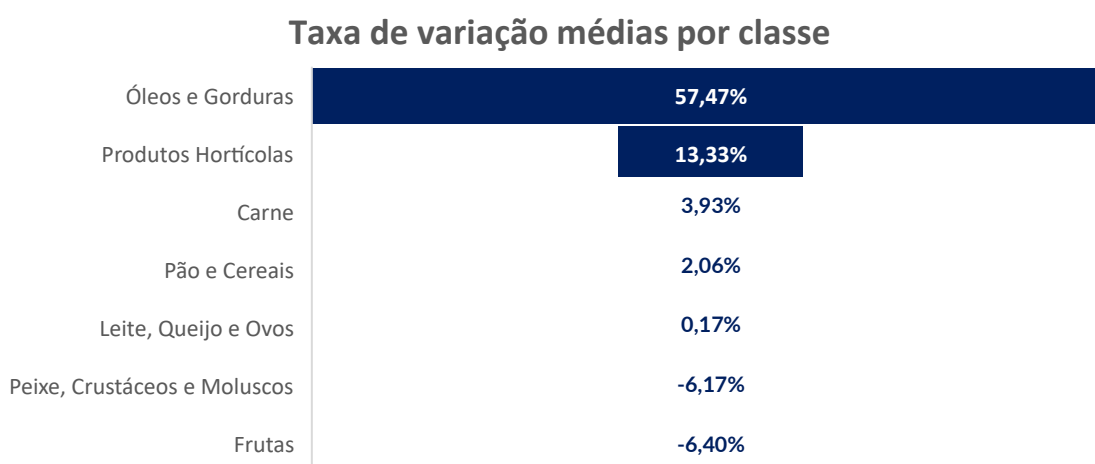


Figura 21: Análise das taxas de variação médias por classes de julho de 2024 em comparação a julho de 2023.

6.9. Comparação com os dados do SREA

Quanto ao Índice de Preços no Consumidor (IPC), publicado pelo Serviço Regional de Estatística dos Açores (SREA), é possível constatar uma diminuição nas classes "Leite, Queijo e Ovos" e "Produtos Hortícolas", no mês de julho de 2024, em comparação com julho de 2023 – ou seja, durante o período entre a semana 30 de 2023 e a semana 30 do ano de 2024 (Figura 22). Dessa forma, é possível concluir que, apesar de as 3 classes apresentarem variações relativas negativas, a maioria das classes apresenta um aumento geral num cabaz de produtos considerados essenciais, principalmente nas classes destacadas com variações relativas positivas.

Variação do IPC, por classes

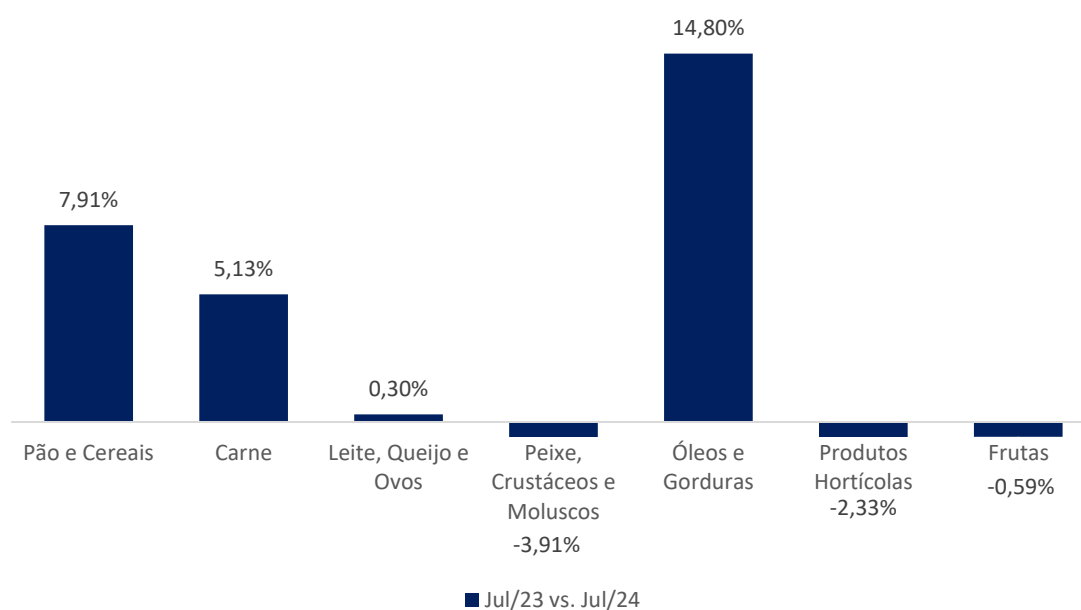


Figura 22: Variação do Índice de Preços no Consumidor, por classes.

Fonte: Índice de Preços no Consumidor – julho 2024 (SREA).

Por outro lado, o Quadro 3 compara a evolução dos preços no período mencionado, nomeadamente a variação observada nos valores recolhidos neste estudo, em comparação com os registados no Índice de Preços ao Consumidor (IPC). É possível notar que a variação relativa das categorias "Carne", "Pão e Cereais", "Leite, Queijo e Ovos", "Peixe, Crustáceos e Moluscos" e "Óleos e Gorduras" seguiu a mesma direção de variação, enquanto todas as outras categorias variaram no sentido oposto, sendo estas "Produtos Hortícolas" e "Frutas".

**RELATÓRIO DE ACOMPANHAMENTO
E MONITORIZAÇÃO DE PREÇOS VIGIADOS**

Classes	Δ Estudo	Δ IPC (SREA)	Estudo vs. IPC
Pão e Cereais	3,80%	7,91%	-4,11 p.p.
Carne	2,28%	5,13%	-2,85 p.p.
Leite, Queijo e Ovos	0,34%	0,30%	0,04 p.p.
Peixe, Crustáceos e Moluscos	-26,91%	-3,91%	-23,00 p.p.
Óleos e Gorduras	58,60%	14,80%	43,80 p.p.
Produtos Hortícolas	9,08%	-2,33%	11,41 p.p.
Frutas	0,96%	-0,59%	1,55 p.p.

Quadro 3: Síntese da variação dos valores recolhidos no presente estudo e do IPC, entre julho de 2023 e julho de 2024, por classes.

No Quadro 23, é possível analisar com maior detalhe a diferença em pontos percentuais entre as variações registadas no presente estudo e aquelas que surgem dos dados do IPC. Este fenómeno pode ser explicado pelo facto de a amostra de produtos e preços vigiados considerada no relatório ser mais reduzida (particularmente no caso da classe Óleos e Gorduras compostas exclusivamente pelo azeite na amostra regional), não obstante, do ponto de vista geográfico, abranger todo o Arquipélago dos Açores.

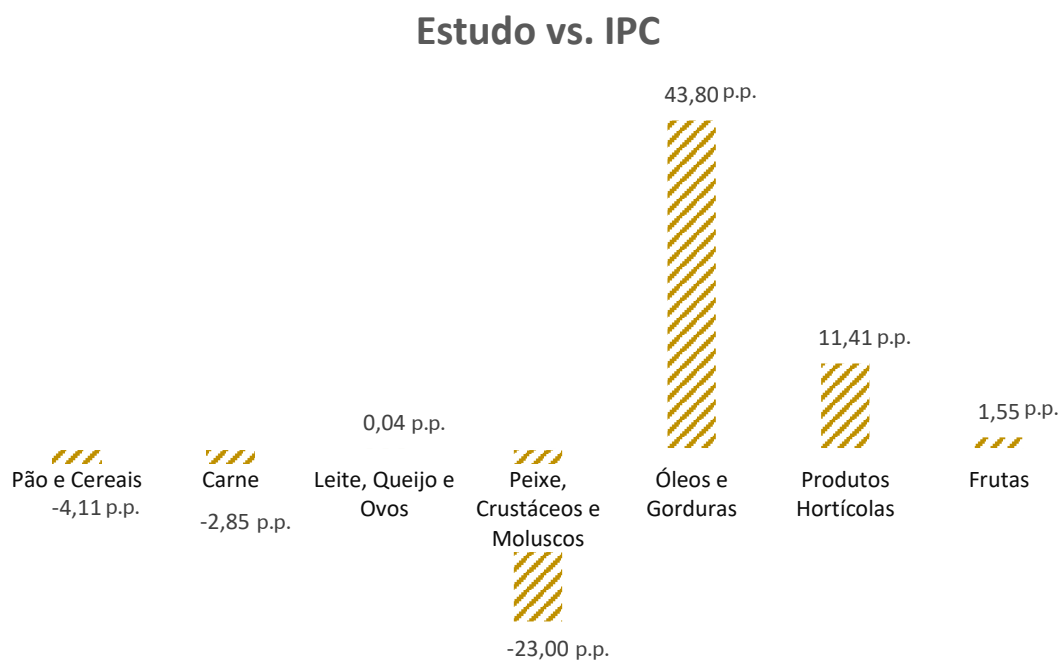


Figura 23: Análise comparativa do presente estudo com o IPC do SREA.

7. Comparação dos preços médios entre as diferentes ilhas

Neste capítulo é feita a análise da evolução dos Preços Médios dos Produtos Vigíados (PMPV) recolhidos nos meses de julho de 2023 a julho de 2024, nas diversas ilhas que compõem o Arquipélago dos Açores. No que diz respeito à Couve Portuguesa, não foi possível considerar a recolha de preços nos meses de julho e julho de 2023, sendo que a mesma já se encontra integrada na amostra a partir do mês de agosto de 2023. Nota-se ainda que poderão existir ilhas que não estão evidenciadas nas figuras seguintes, por razões de falta de disponibilidade do produto.

Esta análise foca-se nas superfícies comerciais, produto a produto, sendo consideradas todas as marcas disponíveis, realçando as diferenças absolutas e relativas de maior importância. É de notar que o cálculo de cada Preço dos Produtos Vigíados (PPV) consiste na média entre as diferentes marcas que são comercializadas para cada produto nos estabelecimentos comerciais considerados.

É importante ter em consideração que o cálculo da média não reflete a variedade de marcas disponíveis de cada produto em cada ilha, podendo existir indisponibilidade de marcas consideradas na amostra. Desta forma, através da interpretação dos próximos gráficos apresentados neste capítulo, verifica-se que nas ilhas das Flores e Corvo registou-se uma maior ausência de produtos consultados nos estabelecimentos comerciais que corresponderam aos pontos de recolha, principalmente, na categoria Carnes e Peixe.

Ao contrário dos relatórios anteriores, a partir do relatório referente ao mês de julho de 2024, foram acrescentadas médias móveis semestrais, permitindo a consulta de duas médias. Neste relatório, por exemplo, os períodos analisados são de julho de 2023 a janeiro de 2024 e de fevereiro de 2024 a julho de 2024. Os meses anteriores podem ser consultados nos relatórios anteriores.

7.1. Arroz agulha (1 kg)

No Quadro 4, no período em análise, observou-se, de maneira geral, oscilações pouco significativas no preço médio do Arroz agulha (1 kg), em parte das ilhas do Arquipélago dos Açores. Contudo, é possível observar um aumento geral do preço médio do Arroz Agulha no mês de julho de 2024.

Quadro 4: Evolução do preço médio do Arroz agulha nos Açores.

	Corvo	Faial	Flores	Graciosa	Pico	St. Maria	S. Jorge	S. Miguel	Terceira
Jul/23	1,56 €	1,43 €	1,42 €	1,51 €	1,35 €	1,33 €	1,39 €	1,22 €	1,37 €
Ago/23	1,59 €	1,50 €	1,46 €	1,48 €	1,41 €	1,31 €	1,40 €	1,26 €	1,36 €
Set/23	1,49 €	1,51 €	1,43 €	1,58 €	1,38 €	1,24 €	1,51 €	1,28 €	1,40 €
Out/23	1,53 €	1,66 €	1,46 €	1,41 €	1,39 €	1,21 €	1,45 €	1,14 €	1,37 €
Nov/23	1,61 €	1,47 €	1,40 €	1,46 €	1,38 €	1,26 €	1,44 €	1,18 €	1,39 €
Dez/23	1,47 €	1,47 €	1,37 €	1,47 €	1,38 €	1,25 €	1,48 €	1,17 €	1,30 €
Jan/24	1,41 €	1,60 €	1,47 €	1,58 €	1,40 €	1,38 €	1,44 €	1,29 €	1,33 €
Média	1,52 €	1,52 €	1,43 €	1,50 €	1,38 €	1,28 €	1,44 €	1,22 €	1,36 €
Fev/24	1,57 €	1,58 €	1,48 €	1,53 €	1,40 €	1,41 €	1,40 €	1,29 €	1,38 €
Mar/24	1,59 €	1,57 €	1,48 €	1,50 €	1,38 €	1,36 €	1,38 €	1,32 €	1,36 €
Abr/24	1,66 €	1,70 €	1,50 €	1,46 €	1,41 €	1,31 €	1,51 €	1,25 €	1,36 €
Mai/24	1,62 €	1,70 €	1,45 €	1,43 €	1,40 €	1,36 €	1,51 €	1,26 €	1,37 €
Jun/24	1,61 €	1,70 €	1,51 €	1,59 €	1,45 €	1,39 €	1,43 €	1,31 €	1,40 €
Jul/24	1,58 €	1,65 €	1,51 €	1,42 €	1,48 €	1,43 €	1,34 €	1,28 €	1,35 €
Média	1,57 €	1,63 €	1,47 €	1,51 €	1,40 €	1,36 €	1,45 €	1,28 €	1,37 €

7.2. Esparguete (500 g)

De acordo com o Quadro 5, entre julho de 2023 e julho de 2024, é possível verificar alterações no preço médio do esparguete. Destaca-se a ilha do Corvo, onde o preço médio foi superior ao das restantes ilhas, fixando-se em 1,30€ no mês de julho de 2024.

Quadro 5: Evolução do preço médio do Esparguete nos Açores.

	Corvo	Faial	Flores	Graciosa	Pico	St. Maria	S. Jorge	S. Miguel	Terceira
Jul/23	1,25 €	1,05 €	0,92 €	1,06 €	1,06 €	1,20 €	1,09 €	1,07 €	1,30 €
Ago/23	1,23 €	1,04 €	1,00 €	1,07 €	1,10 €	0,85 €	1,16 €	0,93 €	1,22 €
Set/23	1,23 €	1,01 €	0,92 €	1,09 €	1,07 €	1,18 €	1,09 €	0,85 €	1,33 €
Out/23	1,25 €	1,43 €	0,96 €	1,07 €	1,13 €	1,10 €	0,96 €	0,97 €	1,30 €
Nov/23	1,23 €	1,30 €	1,06 €	1,08 €	1,13 €	0,90 €	1,05 €	0,94 €	1,19 €
Dez/23	1,21 €	1,40 €	0,96 €	1,37 €	1,19 €	1,09 €	1,09 €	0,98 €	1,25 €
Jan/24	1,24 €	1,14 €	1,07 €	1,08 €	1,15 €	1,12 €	1,12 €	1,06 €	1,26 €
Média	1,23 €	1,20 €	0,98 €	1,12 €	1,12 €	1,06 €	1,08 €	0,97 €	1,27 €
Fev/24	1,24 €	1,14 €	0,95 €	1,11 €	1,17 €	0,96 €	1,05 €	1,00 €	1,22 €
Mar/24	1,22 €	1,18 €	0,99 €	1,06 €	1,11 €	1,05 €	1,12 €	1,08 €	1,35 €
Abr/24	1,22 €	1,23 €	0,98 €	1,04 €	1,10 €	1,14 €	1,01 €	0,97 €	1,20 €
Mai/24	1,22 €	1,23 €	0,99 €	1,00 €	1,15 €	1,03 €	1,00 €	1,04 €	1,21 €
Jun/24	1,23 €	1,13 €	1,06 €	1,04 €	1,15 €	1,07 €	1,03 €	1,15 €	1,24 €
Jul/24	1,30 €	1,21 €	1,08 €	1,22 €	1,17 €	1,02 €	0,99 €	1,04 €	1,17 €
Média	1,23 €	1,18 €	1,00 €	1,06 €	1,13 €	1,06 €	1,06 €	1,04 €	1,25 €

7.3. Farinha tipo 65 (1 kg)

No Quadro 6, observa-se que, em julho de 2024, os preços médios mais altos da farinha tipo 65 (1 kg) foram nas ilhas Corvo, Faial, Graciosa, Flores, Pico, São Jorge e Terceira, variando entre 1,67€ e 1,06€. Em contrapartida, Santa Maria e São Miguel registaram os preços mais baixos, de 0,90€ e 0,95€, respetivamente.

Quadro 6: Evolução do preço médio da Farinha tipo 65 nos Açores.

	Corvo	Faial	Flores	Graciosa	Pico	St. Maria	S. Jorge	S. Miguel	Terceira
Jul/23	1,67 €	1,38 €	1,20 €	1,19 €	1,19 €	0,92 €	1,12 €	0,94 €	1,03 €
Ago/23	1,67 €	1,29 €	1,17 €	1,21 €	1,24 €	0,92 €	1,12 €	0,98 €	1,08 €
Set/23	1,67 €	1,30 €	1,18 €	1,21 €	1,21 €	0,90 €	1,12 €	0,85 €	1,10 €
Out/23	1,67 €	1,22 €	1,19 €	1,20 €	1,21 €	0,82 €	1,14 €	0,89 €	1,06 €
Nov/23	1,74 €	1,14 €	1,21 €	1,25 €	1,17 €	0,92 €	1,17 €	0,90 €	1,09 €
Dez/23	1,67 €	1,28 €	1,26 €	1,19 €	1,20 €	0,96 €	1,17 €	0,90 €	1,08 €
Jan/24	1,67 €	1,31 €	1,19 €	1,19 €	1,19 €	0,97 €	1,31 €	1,00 €	1,07 €
Média	1,68 €	1,28 €	1,20 €	1,20 €	1,20 €	0,92 €	1,16 €	0,92 €	1,07 €
Fev/24	1,67 €	1,29 €	1,27 €	1,19 €	1,14 €	0,88 €	1,16 €	0,99 €	1,07 €
Mar/24	1,74 €	1,37 €	1,22 €	1,31 €	1,15 €	0,89 €	0,89 €	0,93 €	1,10 €
Abr/24	1,67 €	1,24 €	1,22 €	1,28 €	1,14 €	0,89 €	1,14 €	0,98 €	1,04 €
Mai/24	1,67 €	1,23 €	1,19 €	1,09 €	1,16 €	0,86 €	1,13 €	0,92 €	0,97 €
Jun/24	1,67 €	1,17 €	1,20 €	1,27 €	1,19 €	0,89 €	1,15 €	0,91 €	1,07 €
Jul/24	1,67 €	1,32 €	1,19 €	1,28 €	1,15 €	0,90 €	1,07 €	0,95 €	1,06 €
Média	1,68 €	1,27 €	1,21 €	1,22 €	1,17 €	0,90 €	1,14 €	0,95 €	1,05 €

7.4. Papo seco (1 unidade)

No Quadro 7, durante o período analisado, o preço médio do Papo seco (1 unidade) apresentou oscilações pouco significativas. No entanto, São Jorge registou o maior preço médio entre julho de 2023 e julho de 2024.

Quadro 7: Evolução do preço médio do Papo Seco nos Açores.

	Corvo	Faial	Flores	Graciosa	Pico	St. Maria	S. Jorge	S. Miguel	Terceira
Jul/23	0,21 €	0,21 €	0,22 €	0,21 €	0,20 €	0,21 €	0,32 €	0,19 €	0,21 €
Ago/23	0,21 €	0,21 €	0,24 €	0,21 €	0,19 €	0,21 €	0,32 €	0,20 €	0,20 €
Set/23	0,21 €	0,21 €	0,24 €	0,21 €	0,19 €	0,21 €	0,32 €	0,20 €	0,20 €
Out/23	0,21 €	0,21 €	0,24 €	0,24 €	0,20 €	0,21 €	0,32 €	0,20 €	0,21 €
Nov/23	0,21 €	0,21 €	0,24 €	0,21 €	0,20 €	0,21 €	0,32 €	0,20 €	0,21 €
Dez/23	0,21 €	0,22 €	0,24 €	0,21 €	0,20 €	0,21 €	0,32 €	0,20 €	0,21 €
Jan/24	0,21 €	0,22 €	0,25 €	0,23 €	0,21 €	0,23 €	0,33 €	0,22 €	0,22 €
Média	0,21 €	0,21 €	0,24 €	0,22 €	0,20 €	0,21 €	0,32 €	0,20 €	0,21 €
Fev/24	0,23 €	0,22 €	0,25 €	0,23 €	0,21 €	0,23 €	0,33 €	0,23 €	0,22 €
Mar/24	0,23 €	0,22 €	0,25 €	0,23 €	0,21 €	0,23 €	0,33 €	0,22 €	0,21 €
Abr/24	0,23 €	0,23 €	0,25 €	0,22 €	0,22 €	0,23 €	0,33 €	0,23 €	0,22 €
Mai/24	0,23 €	0,24 €	0,25 €	0,23 €	0,22 €	0,24 €	0,34 €	0,23 €	0,22 €
Jun/24	0,23 €	0,24 €	0,27 €	0,23 €	0,22 €	0,24 €	0,33 €	0,23 €	0,22 €
Jul/24	0,23 €	0,22 €	0,27 €	0,23 €	0,22 €	0,24 €	0,34 €	0,21 €	0,22 €
Média	0,22 €	0,23 €	0,25 €	0,23 €	0,21 €	0,23 €	0,33 €	0,22 €	0,22 €

7.5. Leite Meio Gordo (1 lt)

No que diz respeito ao Quadro 8, é possível verificar oscilações pouco acentuadas no Leite Meio Gordo (1 litro), em julho de 2024, face a julho de 2023, em parte das ilhas do Arquipélago dos Açores.⁶

Quadro 8: Evolução do preço médio do Leite Meio Gordo nos Açores.

	Corvo	Faial	Flores	Graciosa	Pico	St. Maria	S. Jorge	S. Miguel	Terceira
Jul/23	0,99 €	0,87 €	0,92 €	0,94 €	0,90 €	0,98 €	- €	0,91 €	0,91 €
Ago/23	0,99 €	0,89 €	0,90 €	0,94 €	0,89 €	0,88 €	0,86 €	0,92 €	0,91 €
Set/23	0,93 €	0,91 €	0,88 €	0,95 €	0,91 €	0,89 €	0,86 €	0,93 €	0,92 €
Out/23	0,97 €	0,97 €	0,89 €	0,95 €	0,90 €	0,89 €	0,88 €	0,91 €	0,91 €
Nov/23	0,95 €	0,95 €	0,88 €	0,95 €	0,88 €	0,85 €	0,90 €	0,89 €	0,86 €
Dez/23	0,99 €	0,95 €	0,88 €	0,95 €	0,88 €	0,88 €	0,90 €	0,90 €	0,88 €
Jan/24	1,02 €	0,99 €	0,91 €	0,96 €	0,91 €	0,93 €	0,87 €	0,92 €	0,92 €
Média	0,97 €	0,93 €	0,89 €	0,95 €	0,89 €	0,90 €	0,88 €	0,91 €	0,90 €
Fev/24	0,98 €	0,97 €	0,95 €	0,98 €	0,91 €	0,91 €	0,85 €	0,95 €	0,92 €
Mar/24	1,01 €	0,94 €	0,90 €	0,98 €	0,91 €	0,87 €	0,91 €	0,94 €	0,90 €
Abr/24	1,03 €	0,95 €	0,90 €	1,00 €	0,89 €	0,88 €	0,87 €	0,89 €	0,91 €
Mai/24	1,01 €	0,95 €	0,92 €	0,98 €	0,89 €	0,88 €	0,87 €	0,87 €	0,91 €
Jun/24	1,02 €	0,91 €	0,91 €	0,99 €	0,89 €	0,88 €	0,90 €	0,87 €	0,88 €
Jul/24	1,02 €	0,97 €	0,91 €	0,99 €	0,94 €	0,90 €	0,85 €	0,86 €	0,89 €
Média	1,01 €	0,95 €	0,91 €	0,98 €	0,90 €	0,89 €	0,86 €	0,91 €	0,91 €

7.6. Queijo (1 kg)

No Quadro 9, observam-se oscilações significativas no preço médio do Queijo (1 kg) em julho de 2024, comparado a julho de 2023, nas ilhas dos Açores. O Corvo registou o maior preço médio (14,24€/kg) e a Graciosa o menor (12,89€/kg) em julho de 2024.

Quadro 9: Evolução do preço médio do Queijo nos Açores.

	Corvo	Faial	Flores	Graciosa	Pico	St. Maria	S. Jorge	S. Miguel	Terceira
Jul/23	13,86 €	11,85 €	13,37 €	12,67 €	12,88 €	13,21 €	12,79 €	11,75 €	12,79 €
Ago/23	14,39 €	11,83 €	13,13 €	12,24 €	12,95 €	12,32 €	12,67 €	11,86 €	12,68 €
Set/23	14,58 €	11,84 €	13,60 €	12,67 €	12,84 €	11,95 €	13,19 €	12,03 €	12,68 €
Out/23	14,13 €	13,48 €	13,49 €	12,59 €	13,22 €	12,53 €	12,73 €	12,41 €	12,86 €
Nov/23	14,42 €	13,30 €	13,52 €	12,63 €	13,15 €	12,73 €	12,75 €	12,65 €	13,28 €
Dez/23	14,77 €	13,29 €	13,36 €	12,86 €	13,20 €	12,42 €	13,12 €	12,69 €	13,30 €
Jan/24	15,44 €	13,76 €	14,01 €	13,34 €	13,66 €	13,03 €	13,42 €	12,93 €	13,96 €
Média	14,51 €	12,76 €	13,50 €	12,71 €	13,13 €	12,60 €	12,95 €	12,33 €	13,08 €
Fev/24	15,24 €	13,80 €	13,83 €	12,86 €	13,49 €	13,16 €	13,42 €	12,94 €	13,76 €
Mar/24	15,04 €	13,69 €	13,78 €	13,14 €	13,63 €	13,05 €	13,76 €	12,92 €	13,92 €
Abr/24	14,15 €	12,47 €	13,50 €	13,57 €	13,30 €	12,78 €	12,86 €	12,58 €	14,05 €
Mai/24	14,67 €	12,40 €	13,38 €	13,52 €	13,29 €	12,56 €	13,26 €	12,69 €	13,58 €
Jun/24	14,91 €	12,73 €	13,69 €	13,67 €	13,23 €	13,11 €	13,24 €	13,34 €	13,83 €
Jul/24	14,24 €	13,41 €	13,67 €	12,89 €	13,68 €	13,47 €	13,42 €	13,19 €	13,51 €
Média	14,85 €	13,09 €	13,67 €	13,26 €	13,39 €	12,90 €	13,27 €	12,82 €	13,74 €

⁶ Por razões de ordem técnica, não foi possível considerar a recolha do preço do leite na ilha de São Jorge nos meses de junho e julho de 2023.

7.7. Ovos classe L

No Quadro 10, observa-se que os Ovos de classe L (1 dúzia) não estavam disponíveis em São Jorge, Faial e Graciosa em julho de 2023, e em Graciosa de agosto a novembro de 2023. Além disso, entre julho de 2023 e julho de 2024, a maior variação foi registada na ilha das Flores, com uma diferença de 0,61€/dúzia.

Quadro 10: Evolução do preço médio dos Ovos classe L nos Açores.

	Faial	Flores	Graciosa	Pico	St. Maria	S. Jorge	S. Miguel	Terceira
Jul/23	- €	2,79 €	- €	2,92 €	3,14 €	- €	3,04 €	3,37 €
Ago/23	2,68 €	3,01 €	- €	3,00 €	3,06 €	2,60 €	2,95 €	3,07 €
Set/23	3,58 €	2,98 €	- €	2,92 €	2,98 €	2,60 €	3,04 €	3,03 €
Out/23	3,16 €	2,79 €	- €	2,94 €	2,98 €	3,06 €	3,39 €	3,37 €
Nov/23	3,08 €	3,10 €	- €	3,12 €	3,01 €	2,85 €	3,27 €	3,23 €
Dez/23	3,16 €	2,84 €	2,85 €	3,00 €	2,99 €	2,85 €	3,27 €	3,27 €
Jan/24	3,10 €	3,07 €	2,90 €	3,03 €	3,17 €	3,19 €	3,36 €	3,34 €
Média	3,13 €	2,94 €	2,88 €	2,99 €	3,05 €	2,86 €	3,19 €	3,24 €
Fev/24	2,93 €	3,04 €	- €	3,04 €	3,17 €	2,78 €	3,29 €	3,32 €
Mar/24	2,97 €	3,31 €	3,00 €	2,95 €	3,04 €	3,07 €	3,12 €	3,21 €
Abr/24	- €	3,20 €	2,90 €	3,05 €	3,15 €	2,90 €	3,13 €	3,15 €
Mai/24	- €	3,55 €	- €	3,05 €	3,13 €	2,90 €	3,14 €	3,16 €
Jun/24	- €	3,20 €	2,81 €	2,96 €	3,06 €	2,96 €	3,14 €	3,18 €
Jul/24	- €	3,40 €	2,87 €	2,94 €	3,26 €	2,75 €	3,01 €	3,13 €
Média	2,95 €	3,28 €	2,89 €	3,00 €	3,13 €	2,89 €	3,14 €	3,19 €

7.8. Manteiga (250 gr)

O preço médio da Manteiga (250 g) mostrou variações pouco significativas (Quadro 11). A ilha do Corvo teve o preço mais elevado de julho a outubro de 2023. Em novembro e dezembro de 2023, o Pico registou o preço mais alto, chegando a 2,73€. De janeiro a julho de 2024, o Corvo voltou a ter o preço mais elevado, variando entre 2,84€ e 2,99€.

Quadro 11: Evolução do preço médio da Manteiga nos Açores.

	Corvo	Faial	Flores	Graciosa	Pico	St. Maria	S. Jorge	S. Miguel	Terceira
Jul/23	2,91 €	2,53 €	2,45 €	2,24 €	2,58 €	2,22 €	2,44 €	2,21 €	2,39 €
Ago/23	3,08 €	2,54 €	2,72 €	2,34 €	2,62 €	2,17 €	2,50 €	2,15 €	2,37 €
Set/23	2,99 €	2,34 €	2,81 €	2,37 €	2,60 €	2,10 €	2,48 €	2,15 €	2,35 €
Out/23	2,83 €	2,44 €	2,66 €	2,36 €	2,77 €	2,16 €	2,48 €	2,22 €	2,36 €
Nov/23	2,59 €	2,47 €	2,71 €	2,37 €	2,73 €	2,29 €	2,52 €	2,23 €	2,32 €
Dez/23	2,65 €	2,51 €	2,59 €	2,34 €	2,73 €	2,30 €	2,48 €	2,25 €	2,34 €
Jan/24	2,87 €	2,64 €	2,56 €	2,36 €	2,66 €	2,36 €	2,62 €	2,30 €	2,39 €
Média	2,85 €	2,50 €	2,64 €	2,34 €	2,67 €	2,23 €	2,50 €	2,22 €	2,36 €
Fev/24	2,99 €	2,62 €	2,58 €	2,42 €	2,63 €	2,39 €	2,56 €	2,31 €	2,34 €
Mar/24	2,96 €	2,64 €	2,54 €	2,46 €	2,58 €	2,28 €	2,56 €	2,29 €	2,32 €
Abr/24	2,97 €	2,53 €	2,63 €	2,43 €	2,58 €	2,33 €	2,56 €	2,27 €	2,31 €
Mai/24	2,98 €	2,53 €	2,64 €	2,40 €	2,61 €	2,33 €	2,54 €	2,22 €	2,39 €
Jun/24	2,84 €	2,52 €	2,61 €	2,47 €	2,58 €	2,29 €	2,55 €	2,26 €	2,34 €
Jul/24	2,85 €	2,60 €	2,75 €	2,45 €	2,75 €	2,33 €	2,47 €	2,23 €	2,31 €
Média	2,93 €	2,57 €	2,62 €	2,44 €	2,62 €	2,33 €	2,54 €	2,26 €	2,34 €

7.9. Atum em lata (120 gr)

No Quadro 12, entre julho de 2023 e julho de 2024, o preço médio do Atum em lata (120 g) apresentou alterações pouco significativas. No entanto, as ilhas Graciosa e Faial destacaram-se com as maiores diferenças, atingindo 0,29€ e 0,24€, respetivamente, em julho de 2024 comparado a julho de 2023.

Quadro 12: Evolução do preço médio do Atum em lata (120 gr) nos Açores.

	Corvo	Faial	Flores	Graciosa	Pico	St. Maria	S. Jorge	S. Miguel	Terceira
Jul/23	1,48 €	1,25 €	1,16 €	1,24 €	1,22 €	1,21 €	1,20 €	1,19 €	1,27 €
Ago/23	1,57 €	1,22 €	1,26 €	1,10 €	1,16 €	1,17 €	0,95 €	1,13 €	1,14 €
Set/23	1,72 €	1,21 €	1,40 €	1,25 €	1,13 €	1,12 €	1,06 €	1,08 €	1,10 €
Out/23	1,74 €	1,21 €	1,37 €	1,22 €	1,17 €	1,28 €	0,92 €	1,20 €	1,11 €
Nov/23	1,63 €	1,21 €	1,39 €	1,27 €	1,17 €	1,19 €	0,98 €	1,21 €	1,12 €
Dez/23	1,69 €	1,26 €	1,47 €	1,18 €	1,20 €	1,17 €	1,00 €	1,22 €	1,14 €
Jan/24	1,75 €	1,42 €	1,42 €	1,40 €	1,23 €	1,25 €	1,08 €	1,25 €	1,21 €
Média	1,66 €	1,25 €	1,35 €	1,24 €	1,18 €	1,20 €	1,03 €	1,18 €	1,15 €
Fev/24	1,80 €	1,49 €	1,44 €	1,34 €	1,25 €	1,27 €	1,02 €	1,24 €	1,21 €
Mar/24	1,68 €	1,41 €	1,40 €	1,34 €	1,24 €	1,32 €	1,02 €	1,28 €	1,22 €
Abr/24	1,63 €	1,26 €	1,21 €	1,59 €	1,24 €	1,38 €	1,11 €	1,27 €	1,23 €
Mai/24	1,61 €	1,25 €	1,24 €	1,39 €	1,27 €	1,28 €	1,11 €	1,31 €	1,22 €
Jun/24	1,53 €	1,25 €	1,18 €	1,35 €	1,27 €	1,39 €	1,01 €	1,36 €	1,23 €
Jul/24	1,61 €	1,49 €	1,15 €	1,53 €	1,28 €	1,27 €	0,98 €	1,30 €	1,18 €
Média	1,64 €	1,36 €	1,27 €	1,42 €	1,26 €	1,32 €	1,04 €	1,29 €	1,21 €

7.10. Azeite (750 ml)

No Quadro 13, nos meses de julho de 2023 a julho de 2024, é possível notar que o Azeite (750 ml) apresentou aumentos de preço médio. A maior diferença entre médias ocorreu nas ilhas São Jorge e Pico, com uma diferença de 2,06€ e 1,89€, respetivamente.

Quadro 13: Evolução do preço médio do Azeite nos Açores.

	Corvo	Faial	Flores	Graciosa	Pico	St. Maria	S. Jorge	S. Miguel	Terceira
Jul/23	6,71 €	5,70 €	6,04 €	6,32 €	5,60 €	5,67 €	5,22 €	5,34 €	5,39 €
Ago/23	7,07 €	6,09 €	6,48 €	6,81 €	6,16 €	6,15 €	5,12 €	5,85 €	5,54 €
Set/23	6,58 €	7,01 €	7,15 €	7,06 €	6,72 €	6,72 €	5,57 €	6,24 €	6,03 €
Out/23	7,28 €	7,52 €	7,72 €	7,53 €	7,18 €	7,19 €	6,73 €	6,95 €	6,98 €
Nov/23	9,49 €	8,05 €	7,91 €	8,31 €	7,37 €	7,13 €	7,59 €	7,42 €	7,61 €
Dez/23	9,63 €	8,26 €	8,30 €	9,00 €	7,88 €	7,59 €	7,45 €	7,62 €	8,09 €
Jan/24	9,68 €	8,09 €	8,85 €	9,03 €	8,33 €	8,31 €	8,77 €	7,84 €	8,46 €
Média	8,06 €	7,25 €	7,49 €	7,72 €	7,03 €	6,97 €	6,64 €	6,75 €	6,87 €
Fev/24	9,53 €	8,78 €	8,84 €	9,63 €	8,69 €	8,79 €	8,60 €	8,31 €	8,36 €
Mar/24	9,51 €	9,32 €	9,01 €	9,53 €	8,72 €	8,62 €	8,77 €	8,39 €	8,82 €
Abr/24	9,40 €	8,87 €	9,39 €	9,53 €	8,82 €	8,73 €	8,63 €	8,45 €	8,55 €
Mai/24	9,65 €	8,75 €	8,88 €	9,44 €	8,78 €	8,77 €	8,53 €	8,50 €	8,77 €
Jun/24	9,53 €	8,87 €	9,22 €	9,31 €	9,23 €	8,63 €	8,85 €	8,53 €	8,96 €
Jul/24	9,56 €	9,68 €	9,24 €	8,36 €	9,26 €	8,98 €	8,81 €	8,46 €	8,57 €
Média	9,53 €	9,04 €	9,10 €	9,30 €	8,92 €	8,75 €	8,70 €	8,44 €	8,67 €

7.11. Maçã (1 kg)

No Quadro 14, são expostos os preços médios da Maçã nos meses de julho de 2023 a julho de 2024. Nesse intervalo de tempo, é possível observar diversas flutuações nos preços médios. Destaca-se que as ilhas Corvo e Flores apresentaram os preços médios mais elevados em julho de 2024, atingindo valores de 2,52€ e 2,40€, respetivamente.

Quadro 14: Evolução do preço médio da Maçã nos Açores.

	Corvo	Faial	Flores	Graciosa	Pico	St. Maria	S. Jorge	S. Miguel	Terceira
Jul/23	2,31 €	1,81 €	2,24 €	1,60 €	2,04 €	1,73 €	2,13 €	1,76 €	1,62 €
Ago/23	- €	1,94 €	2,31 €	1,67 €	1,91 €	2,10 €	2,35 €	1,80 €	1,80 €
Set/23	2,84 €	1,91 €	1,87 €	2,08 €	1,87 €	1,97 €	2,31 €	1,77 €	1,66 €
Out/23	2,23 €	1,69 €	2,21 €	1,77 €	1,84 €	1,88 €	2,26 €	1,73 €	1,77 €
Nov/23	- €	1,66 €	2,24 €	1,65 €	1,88 €	1,82 €	2,16 €	1,73 €	1,85 €
Dez/23	2,13 €	1,52 €	2,12 €	1,82 €	1,87 €	1,94 €	2,20 €	1,78 €	1,79 €
Jan/24	- €	2,20 €	2,11 €	1,68 €	1,84 €	1,73 €	2,08 €	1,70 €	1,71 €
Média	2,38 €	1,82 €	2,16 €	1,75 €	1,89 €	1,88 €	2,21 €	1,75 €	1,74 €
Fev/24	2,17 €	2,27 €	2,19 €	1,67 €	1,84 €	1,85 €	2,42 €	1,93 €	1,79 €
Mar/24	- €	2,22 €	2,21 €	1,69 €	1,80 €	1,85 €	1,75 €	1,71 €	1,77 €
Abr/24	- €	2,05 €	2,06 €	2,14 €	1,83 €	1,86 €	2,27 €	1,87 €	1,81 €
Mai/24	2,45 €	1,93 €	2,34 €	1,85 €	1,91 €	1,69 €	2,31 €	1,79 €	1,74 €
Jun/24	2,48 €	2,01 €	2,32 €	1,89 €	1,80 €	1,85 €	2,27 €	1,70 €	1,79 €
Jul/24	2,52 €	2,04 €	2,40 €	1,89 €	1,79 €	2,01 €	1,84 €	1,79 €	1,82 €
Média	2,41 €	2,09 €	2,25 €	1,85 €	1,83 €	1,85 €	2,14 €	1,80 €	1,79 €

7.12. Pera (1 kg)

No Quadro 15, verifica-se que a Pera não estava disponível na ilha do Corvo em outubro, novembro e dezembro de 2023, mas já estava disponível de julho a setembro de 2023 e de janeiro a fevereiro de 2024. Além disso, é evidente que, em grande parte das ilhas, o preço médio da Pera (kg) apresentou descidas significativas.

Quadro 15: Evolução do preço médio da Pera nos Açores.

	Corvo	Faial	Flores	Graciosa	Pico	St. Maria	S. Jorge	S. Miguel	Terceira
Jul/23	3,40 €	3,50 €	3,50 €	3,44 €	2,90 €	2,23 €	2,78 €	2,89 €	3,35 €
Ago/23	3,45 €	2,46 €	2,48 €	2,10 €	3,04 €	2,24 €	3,46 €	2,60 €	2,77 €
Set/23	2,60 €	2,33 €	2,28 €	2,28 €	2,61 €	2,22 €	2,90 €	2,54 €	2,09 €
Out/23	- €	2,57 €	2,66 €	2,49 €	2,59 €	2,42 €	3,09 €	2,17 €	2,29 €
Nov/23	- €	2,52 €	2,74 €	2,45 €	2,65 €	2,28 €	3,01 €	2,21 €	2,44 €
Dez/23	- €	2,59 €	2,81 €	2,47 €	2,58 €	2,25 €	2,99 €	2,44 €	2,57 €
Jan/24	3,70 €	3,32 €	3,04 €	2,87 €	2,61 €	2,59 €	2,84 €	2,45 €	2,42 €
Média	3,29 €	2,76 €	2,79 €	2,59 €	2,71 €	2,32 €	3,01 €	2,47 €	2,56 €
Fev/24	3,28 €	3,30 €	2,93 €	2,65 €	2,76 €	2,55 €	2,62 €	2,38 €	2,58 €
Mar/24	- €	3,29 €	3,09 €	2,64 €	2,68 €	2,49 €	2,50 €	2,60 €	2,66 €
Abr/24	- €	2,63 €	3,03 €	2,13 €	2,73 €	2,43 €	3,01 €	2,40 €	2,56 €
Mai/24	- €	2,84 €	3,00 €	2,12 €	2,49 €	2,40 €	3,07 €	2,31 €	2,38 €
Jun/24	3,44 €	2,93 €	2,88 €	2,34 €	2,69 €	3,16 €	3,18 €	2,44 €	2,30 €
Jul/24	3,84 €	3,50 €	2,78 €	2,10 €	2,85 €	2,81 €	2,81 €	2,48 €	2,37 €
Média	3,52 €	3,08 €	2,95 €	2,33 €	2,70 €	2,64 €	2,86 €	2,43 €	2,47 €

RELATÓRIO DE ACOMPANHAMENTO
E MONITORIZAÇÃO DE PREÇOS VIGIADOS

7.13. Cebola (1kg)

No Quadro 16, verifica-se que, em julho de 2024 em comparação com julho de 2023, o preço médio da Cebola (1 kg) teve uma redução em todas das ilhas dos Açores com exceção da ilha do Faial.

Quadro 16: Evolução do preço médio da Cebola nos Açores.

	Corvo	Faial	Flores	Graciosa	Pico	St. Maria	S. Jorge	S. Miguel	Terceira
Jul/23	1,68 €	1,72 €	1,58 €	1,50 €	1,93 €	1,93 €	1,78 €	1,72 €	1,47 €
Ago/23	- €	1,75 €	1,48 €	1,46 €	1,84 €	1,74 €	1,89 €	1,67 €	1,47 €
Set/23	1,55 €	1,68 €	1,27 €	1,33 €	1,76 €	1,47 €	1,89 €	1,35 €	1,47 €
Out/23	1,72 €	1,61 €	1,37 €	1,21 €	1,69 €	1,72 €	1,84 €	1,46 €	1,19 €
Nov/23	1,70 €	1,49 €	1,50 €	1,09 €	1,71 €	1,32 €	1,82 €	1,44 €	1,33 €
Dez/23	1,67 €	1,60 €	1,37 €	1,64 €	1,68 €	1,41 €	1,82 €	1,44 €	1,11 €
Jan/24	1,68 €	1,73 €	1,41 €	1,16 €	1,68 €	1,71 €	1,61 €	1,43 €	1,34 €
Média	1,66 €	1,65 €	1,43 €	1,34 €	1,76 €	1,61 €	1,80 €	1,50 €	1,34 €
Fev/24	1,77 €	1,63 €	1,47 €	1,29 €	1,72 €	1,65 €	1,61 €	1,45 €	1,46 €
Mar/24	1,74 €	1,68 €	1,50 €	1,42 €	1,73 €	1,65 €	1,68 €	1,55 €	1,53 €
Abr/24	1,81 €	1,53 €	1,46 €	1,42 €	1,77 €	1,69 €	1,71 €	1,54 €	1,44 €
Mai/24	1,88 €	1,38 €	1,47 €	1,84 €	1,74 €	1,86 €	1,71 €	1,50 €	1,44 €
Jun/24	1,90 €	1,55 €	1,36 €	1,53 €	1,72 €	1,45 €	1,77 €	1,52 €	1,50 €
Jul/24	1,62 €	1,79 €	1,32 €	1,26 €	1,73 €	1,79 €	1,65 €	1,49 €	1,40 €
Média	1,79 €	1,59 €	1,43 €	1,46 €	1,73 €	1,68 €	1,69 €	1,51 €	1,46 €

7.14. Cenoura (1kg)

No Quadro 17, é evidente que, em todas as ilhas dos Açores, com exceção de Santa Maria e Faial, os preços médios da cenoura (1 kg) diminuíram de julho de 2023 para julho de 2024, da mesma forma que os preços médios da cebola.

Quadro 17: Evolução do preço médio da Cenoura nos Açores.

	Corvo	Faial	Flores	Graciosa	Pico	St. Maria	S. Jorge	S. Miguel	Terceira
Jul/23	1,70 €	1,61 €	1,34 €	1,49 €	1,38 €	1,50 €	1,63 €	1,26 €	1,37 €
Ago/23	- €	1,56 €	1,38 €	1,68 €	1,34 €	1,58 €	1,71 €	1,23 €	1,33 €
Set/23	1,38 €	1,56 €	1,33 €	1,39 €	1,32 €	1,17 €	1,83 €	1,26 €	1,34 €
Out/23	1,52 €	1,29 €	1,19 €	1,39 €	1,29 €	1,51 €	1,67 €	1,30 €	1,23 €
Nov/23	1,27 €	1,36 €	1,19 €	1,42 €	1,41 €	1,16 €	1,67 €	1,09 €	1,23 €
Dez/23	- €	1,14 €	1,23 €	1,35 €	1,32 €	1,29 €	1,69 €	1,16 €	1,05 €
Jan/24	1,50 €	1,62 €	1,46 €	1,43 €	1,36 €	1,17 €	1,49 €	1,12 €	1,24 €
Média	1,47 €	1,45 €	1,30 €	1,45 €	1,35 €	1,34 €	1,67 €	1,20 €	1,25 €
Fev/24	1,59 €	1,58 €	1,32 €	1,41 €	1,33 €	1,31 €	1,52 €	1,17 €	1,24 €
Mar/24	1,55 €	1,61 €	1,35 €	1,47 €	1,39 €	1,20 €	1,37 €	1,23 €	1,21 €
Abr/24	1,76 €	1,65 €	1,29 €	1,43 €	1,40 €	1,21 €	1,84 €	1,25 €	1,17 €
Mai/24	1,67 €	1,60 €	- €	1,72 €	1,33 €	1,17 €	1,81 €	1,31 €	1,32 €
Jun/24	1,69 €	1,60 €	1,39 €	1,41 €	1,38 €	1,30 €	1,90 €	1,24 €	1,28 €
Jul/24	1,69 €	1,69 €	1,24 €	1,43 €	1,41 €	1,51 €	1,56 €	1,20 €	1,22 €
Média	1,66 €	1,62 €	1,32 €	1,48 €	1,37 €	1,28 €	1,67 €	1,23 €	1,24 €

RELATÓRIO DE ACOMPANHAMENTO
E MONITORIZAÇÃO DE PREÇOS VIGIADOS

7.15. Batata (1kg)

No Quadro 18, observam-se algumas flutuações no preço médio da batata (1 kg), destacando-se as maiores diferenças entre as médias, com um aumento de 0,29€ e 0,24€ nas ilhas de Graciosa e Corvo, respetivamente.

Quadro 18: Evolução do preço médio da Batata nos Açores.

	Corvo	Faial	Flores	Graciosa	Pico	St. Maria	S. Jorge	S. Miguel	Terceira
Jul/23	1,24 €	1,46 €	1,22 €	1,02 €	1,31 €	1,46 €	1,49 €	1,20 €	1,13 €
Ago/23	1,21 €	1,45 €	1,22 €	1,02 €	1,37 €	1,52 €	1,55 €	1,18 €	1,20 €
Set/23	1,29 €	1,45 €	1,32 €	1,20 €	1,31 €	1,31 €	1,51 €	1,39 €	1,13 €
Out/23	1,30 €	1,22 €	1,33 €	1,04 €	1,34 €	1,34 €	1,40 €	1,25 €	1,08 €
Nov/23	1,28 €	1,22 €	1,12 €	1,24 €	1,28 €	1,22 €	1,51 €	1,29 €	1,05 €
Dez/23	1,23 €	1,48 €	1,37 €	1,10 €	1,38 €	1,27 €	1,39 €	1,48 €	1,01 €
Jan/24	1,32 €	1,45 €	1,21 €	1,14 €	1,35 €	1,29 €	1,48 €	1,32 €	1,12 €
Média	1,27 €	1,39 €	1,25 €	1,11 €	1,33 €	1,34 €	1,47 €	1,30 €	1,10 €
Fev/24	1,37 €	1,35 €	1,23 €	1,21 €	1,35 €	1,53 €	1,59 €	1,42 €	1,16 €
Mar/24	1,44 €	1,24 €	1,30 €	1,42 €	1,52 €	1,51 €	1,31 €	1,29 €	1,28 €
Abr/24	1,50 €	1,28 €	1,30 €	1,56 €	1,40 €	1,41 €	1,71 €	1,26 €	1,43 €
Mai/24	1,46 €	1,40 €	1,33 €	1,33 €	1,49 €	1,48 €	1,71 €	1,22 €	1,40 €
Jun/24	1,56 €	1,30 €	1,31 €	1,51 €	1,61 €	1,71 €	1,60 €	1,25 €	1,21 €
Jul/24	1,73 €	1,71 €	1,35 €	1,35 €	1,53 €	1,40 €	1,23 €	1,10 €	1,04 €
Média	1,51 €	1,38 €	1,30 €	1,40 €	1,48 €	1,51 €	1,53 €	1,26 €	1,25 €

7.16. Couve Portuguesa (1 kg)

No Quadro 19, observam-se algumas variações no preço médio da Couve Portuguesa (1 kg) em julho de 2024. No entanto, na maioria das ilhas em que foi possível recolher o preço da Couve Portuguesa no momento da recolha, registou-se um preço médio inferior a 3,50€/kg.

Quadro 19: Evolução do preço médio da Couve Portuguesa nos Açores.

	Faial	Flores	Graciosa	Pico	St. Maria	S. Jorge	S. Miguel	Terceira
Set/23	- €	- €	- €	2,49 €	- €	1,50 €	3,25 €	2,99 €
Out/23	- €	- €	- €	3,74 €	- €	2,02 €	4,32 €	2,98 €
Nov/23	2,50 €	- €	- €	1,45 €	- €	1,73 €	3,99 €	2,33 €
Dez/23	- €	- €	- €	- €	- €	1,73 €	3,99 €	3,48 €
Jan/24	- €	- €	- €	1,86 €	- €	1,73 €	3,38 €	3,74 €
Fev/24	- €	3,74 €	- €	1,50 €	2,03 €	1,77 €	3,51 €	3,62 €
Mar/24	2,39 €	1,59 €	2,53 €	2,13 €	- €	1,59 €	3,76 €	3,49 €
Média	2,45 €	2,67 €	2,53 €	2,19 €	2,03 €	1,72 €	3,74 €	3,23 €
Abr/24	2,58 €	- €	- €	2,56 €	- €	1,59 €	3,99 €	3,10 €
Mai/24	- €	1,59 €	- €	2,26 €	- €	1,59 €	3,99 €	3,20 €
Jun/24	2,58 €	- €	1,65 €	1,50 €	- €	1,87 €	3,99 €	3,41 €
Jul/24	- €	- €	1,65 €	2,85 €	- €	1,50 €	3,99 €	3,31 €
Média	2,58 €	1,59 €	1,65 €	2,29 €	- €	1,64 €	3,99 €	3,25 €

7.17. Chicharro (1 kg)

No Quadro 20, verifica-se que o chicharro apenas esteve presente nas ilhas do Pico, Faial, Terceira, São Jorge, Flores, Santa Maria e Graciosa durante o mês de julho de 2024, no momento da recolha. Durante esse período, os preços praticados nessas ilhas foram de 6,80€/kg, 4,70€/kg, 3,99€/kg, 3,99€/kg, 3,45€/kg, 2,90€/kg e 2,09€/kg, respetivamente.

Quadro 20: Evolução do preço médio da Chicharro nos Açores.

	Faial	Flores	Graciosa	Pico	St. Maria	S. Jorge	S. Miguel	Terceira
Jul/23	4,30 €	- €	- €	3,75 €	- €	- €	3,50 €	3,80 €
Ago/23	3,56 €	- €	- €	2,61 €	2,29 €	4,99 €	2,41 €	3,58 €
Set/23	4,06 €	- €	- €	3,85 €	3,80 €	- €	1,98 €	4,69 €
Out/23	- €	- €	- €	5,21 €	- €	4,99 €	2,06 €	5,60 €
Nov/23	4,31 €	- €	- €	5,45 €	4,99 €	- €	2,37 €	- €
Dez/23	- €	- €	- €	- €	- €	- €	3,00 €	5,44 €
Jan/24	- €	- €	- €	- €	4,62 €	- €	2,46 €	5,32 €
Média	4,06 €	- €	- €	4,17 €	3,93 €	4,99 €	2,54 €	4,74 €
Fev/24	- €	- €	3,10 €	- €	4,49 €	- €	2,25 €	6,67 €
Mar/24	- €	5,85 €	2,50 €	5,99 €	2,80 €	- €	2,26 €	2,99 €
Abr/24	2,75 €	- €	- €	4,03 €	- €	- €	3,04 €	6,40 €
Mai/24	- €	- €	- €	3,37 €	3,98 €	- €	2,38 €	4,06 €
Jun/24	3,25 €	3,32 €	2,09 €	4,75 €	- €	3,99 €	5,79 €	4,14 €
Jul/24	4,70 €	- €	2,09 €	6,80 €	2,90 €	3,99 €	3,45 €	3,99 €
Média	3,57 €	4,59 €	2,45 €	4,99 €	3,54 €	3,99 €	3,19 €	4,71 €

7.18. Carne de Aves

Neste capítulo é apresentada a média dos preços das diferentes tipologias consideradas, nomeadamente, frango inteiro s/miúdos fresco e congelado. No Quadro 21, observa-se um aumento entre as médias em todas as ilhas dos Açores.

Quadro 21: Evolução do preço médio do Frango congelado e fresco nos Açores.

	Corvo	Faial	Flores	Graciosa	Pico	St. Maria	S. Jorge	S. Miguel
Jul/23	4,09 €	3,29 €	3,78 €	4,25 €	3,76 €	3,71 €	3,52 €	3,21 €
Ago/23	4,04 €	3,46 €	3,90 €	4,15 €	3,73 €	3,63 €	3,39 €	3,18 €
Set/23	4,04 €	3,23 €	3,69 €	4,35 €	3,88 €	3,51 €	3,58 €	3,34 €
Out/23	4,04 €	3,72 €	3,52 €	3,97 €	3,72 €	3,66 €	3,81 €	3,37 €
Nov/23	4,09 €	3,92 €	3,70 €	4,15 €	3,80 €	3,62 €	3,70 €	3,28 €
Dez/23	4,32 €	3,53 €	3,67 €	- €	3,60 €	3,52 €	3,56 €	3,26 €
Jan/24	4,28 €	4,09 €	3,85 €	4,06 €	3,78 €	3,66 €	3,52 €	3,68 €
Média	4,13 €	3,61 €	3,73 €	4,15 €	3,75 €	3,62 €	3,58 €	3,33 €
Fev/24	4,33 €	3,78 €	3,85 €	4,07 €	3,91 €	3,47 €	3,43 €	3,61 €
Mar/24	4,32 €	3,57 €	3,91 €	4,28 €	3,93 €	3,78 €	3,35 €	3,72 €
Abr/24	4,06 €	3,86 €	3,93 €	4,42 €	3,97 €	3,65 €	3,90 €	3,61 €
Mai/24	4,21 €	3,48 €	3,93 €	- €	3,96 €	3,87 €	3,58 €	3,60 €
Jun/24	4,21 €	3,48 €	3,95 €	4,46 €	3,92 €	3,81 €	3,69 €	3,45 €
Jul/24	4,35 €	3,84 €	3,95 €	4,12 €	3,76 €	3,74 €	3,72 €	3,58 €
Média	4,25 €	3,67 €	3,92 €	4,27 €	3,91 €	3,72 €	3,61 €	3,59 €

7.19. Carne de Novilho

Neste capítulo é apresentada a média dos preços das diferentes tipologias consideradas, nomeadamente a Alcatra de novilho fresco (1 kg), o Pojadouro de novilho fresco (1 kg) e o Lombo de novilho de fresco (1 kg). De acordo com o Quadro 22, é possível observar que a Carne de Novilho apresentou subidas significativas no mês de julho de 2024 face ao mês de julho de 2023, destacando-se as ilhas São Miguel e Terceira no valor de 2,99€/kg e 1,72€/kg, respetivamente.

Quadro 22: Evolução do preço médio da Carne de Novilho nos Açores.

	Faial	Flores	Graciosa	Pico	St. Maria	S. Jorge	S. Miguel	Terceira
Jul/23	16,01 €	14,16 €	12,79 €	16,85 €	14,67 €	10,66 €	18,48 €	15,16 €
Ago/23	16,01 €	14,54 €	12,79 €	17,07 €	19,30 €	10,66 €	17,85 €	12,99 €
Set/23	15,40 €	14,16 €	12,78 €	17,07 €	15,34 €	10,66 €	17,84 €	14,88 €
Out/23	17,21 €	14,16 €	12,79 €	16,86 €	16,60 €	8,64 €	18,89 €	15,66 €
Nov/23	16,68 €	14,16 €	12,79 €	17,28 €	13,13 €	8,64 €	16,03 €	15,63 €
Dez/23	17,62 €	13,61 €	12,79 €	16,79 €	17,34 €	8,64 €	18,31 €	16,73 €
Jan/24	17,10 €	14,73 €	13,11 €	17,89 €	13,50 €	9,69 €	19,96 €	17,94 €
Média	16,57 €	14,22 €	12,83 €	17,12 €	15,70 €	9,65 €	18,19 €	15,57 €
Fev/24	17,66 €	14,73 €	13,11 €	18,35 €	17,67 €	9,69 €	20,20 €	18,57 €
Mar/24	16,94 €	14,73 €	13,11 €	17,94 €	15,46 €	9,89 €	19,99 €	16,58 €
Abr/24	15,97 €	14,73 €	13,11 €	17,94 €	13,57 €	9,49 €	16,61 €	15,55 €
Mai/24	17,01 €	14,15 €	13,21 €	17,91 €	14,04 €	9,49 €	18,22 €	17,87 €
Jun/24	17,52 €	14,65 €	13,21 €	16,40 €	13,69 €	9,49 €	18,83 €	16,25 €
Jul/24	17,73 €	14,30 €	13,21 €	19,84 €	14,04 €	9,78 €	18,03 €	14,63 €
Média	17,14 €	14,55 €	13,16 €	18,06 €	14,75 €	9,64 €	18,65 €	16,57 €

7.20. Carne de Suíno

Neste capítulo, são apresentadas as médias dos preços das diversas tipologias consideradas, nomeadamente, Costeleta de cachaço suíno fresco, Perna suíno fresco e Lombinho de suíno fresco. Ao analisar o Quadro 23, é possível verificar que a Carne de Suíno apresentou ligeiras variações nos preços médios entre os meses de julho de 2023 e julho de 2024 em algumas das ilhas do Arquipélago dos Açores. No entanto, destaca-se que, nesse período, a ilha de Santa Maria registou um decréscimo de 0,72€/kg, enquanto a ilha Pico apresentou um aumento de 0,76€/kg.

Quadro 23: Evolução do preço médio da Carne de Suíno nos Açores.

	Faial	Flores	Graciosa	Pico	St. Maria	S. Jorge	S. Miguel	Terceira
Jul/23	8,28 €	11,02 €	8,78 €	8,07 €	8,46 €	7,56 €	8,77 €	7,54 €
Ago/23	8,28 €	10,22 €	8,88 €	8,22 €	8,75 €	7,48 €	8,66 €	7,48 €
Set/23	8,25 €	11,02 €	8,82 €	8,01 €	8,16 €	7,48 €	8,72 €	7,75 €
Out/23	7,82 €	11,05 €	8,88 €	8,22 €	8,41 €	7,62 €	8,49 €	7,83 €
Nov/23	8,11 €	11,05 €	8,82 €	8,22 €	6,95 €	7,62 €	8,51 €	7,69 €
Dez/23	7,71 €	11,05 €	8,72 €	8,27 €	8,46 €	7,62 €	8,57 €	7,61 €
Jan/24	7,98 €	11,49 €	9,17 €	8,49 €	8,71 €	7,81 €	9,13 €	7,84 €
Média	8,06 €	10,98 €	8,86 €	8,21 €	8,27 €	7,59 €	8,69 €	7,68 €
Fev/24	8,25 €	11,49 €	8,81 €	8,43 €	8,90 €	7,81 €	8,29 €	7,96 €
Mar/24	8,39 €	11,49 €	9,17 €	8,40 €	8,67 €	7,81 €	8,84 €	7,74 €
Abr/24	7,87 €	11,49 €	9,05 €	8,36 €	8,72 €	8,09 €	8,55 €	8,29 €
Mai/24	8,15 €	11,49 €	9,05 €	8,43 €	8,60 €	8,09 €	8,61 €	8,06 €
Jun/24	7,98 €	11,92 €	9,17 €	8,38 €	9,01 €	8,09 €	8,04 €	8,22 €
Jul/24	8,16 €	11,49 €	9,17 €	8,83 €	7,74 €	7,90 €	8,17 €	7,94 €
Média	8,13 €	11,56 €	9,07 €	8,47 €	8,61 €	7,96 €	8,42 €	8,03 €

7.21. Análise geral do cabaz de produtos no Arquipélago dos Açores

Na Figura 24 são apresentados o maior e o menor preço médio de todos os produtos vigiados no Arquipélago dos Açores em formato de gráfico de barras vertical, bem como a proporção percentual entre o maior e o menor preço praticado, exposto em linha tracejada, para cada produto integrado no regime de preços vigiados. Neste sentido, conclui-se que os produtos destacados com maior proporção percentual entre o maior e o menor preço médio praticado nas ilhas açorianas, no mês de julho de 2024 (semana 30), são: Chicharro (325%), Couve Portuguesa (266%), Lombo novilho (239%), Lombinho suíno (192%) e Farinha (185%). O formato utilizado permite a representação das carnes individualmente por cada tipo de corte e formato (fresco/congelado) considerado no estudo.

Síntese do cabaz de produtos vigiados nas ilhas dos Açores Julho 2024

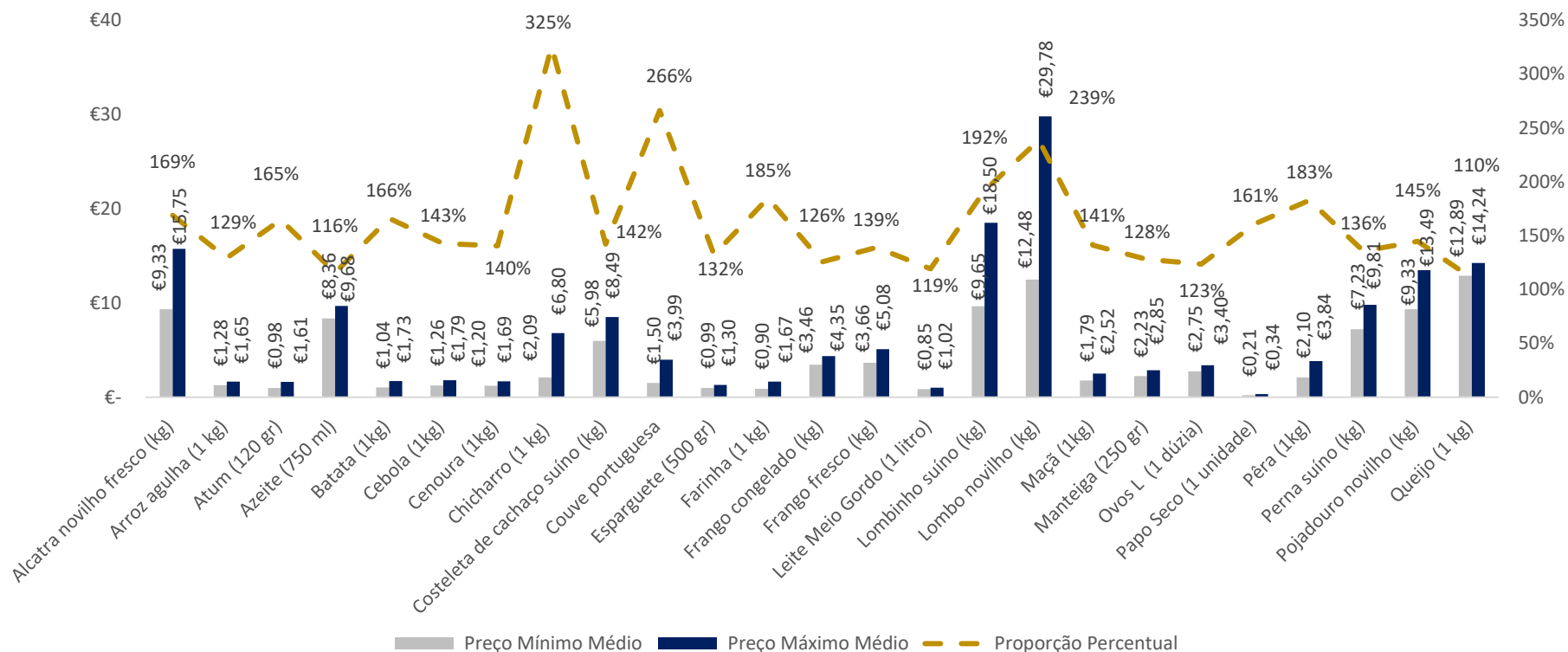


Figura 24: Síntese do cabaz de produtos vigiados nas ilhas dos Açores.

8. Disponibilidade do cabaz alimentar nas ilhas

Este capítulo tem como objetivo analisar a disponibilidade de bens no cabaz alimentar sujeito ao regime de preços vigiados, a nível regional, no setor retalhista, no mês de julho de 2024. Os produtos indisponíveis encontram-se assinalados em ambas as recolhas, efetuadas quinzenalmente, em cada mês, em todas as ilhas da Região Autónoma dos Açores. As ilhas não referidas nas figuras seguintes apresentaram uma disponibilidade de 100% dos bens.

Na Figura 25, verificou-se que, durante o mês de julho de 2024, a ilha do Corvo apresentou uma maior escassez de bens em comparação com as restantes ilhas. No mês de julho, cerca de 40% do total de bens incluídos no cabaz alimentar não estavam disponíveis na ilha do Corvo.

O chicharro foi o produto mais afetado na semana 28, enquanto o frango fresco e a couve portuguesa foram os mais afetados na semana 30. Na semana 28, nas ilhas do Corvo, Faial, Pico e Santa Maria, não foi possível encontrar couve portuguesa no momento da recolha. Já na semana 30, também não foi possível verificar a presença de frango fresco nas ilhas do Corvo, Faial, Flores, Graciosa e Santa Maria. Além disso, na semana 30, a couve portuguesa esteve em falta nas ilhas do Corvo, Faial, Flores e Santa Maria.

Indisponibilidade do cabaz alimentar nas ilhas Julho 2024

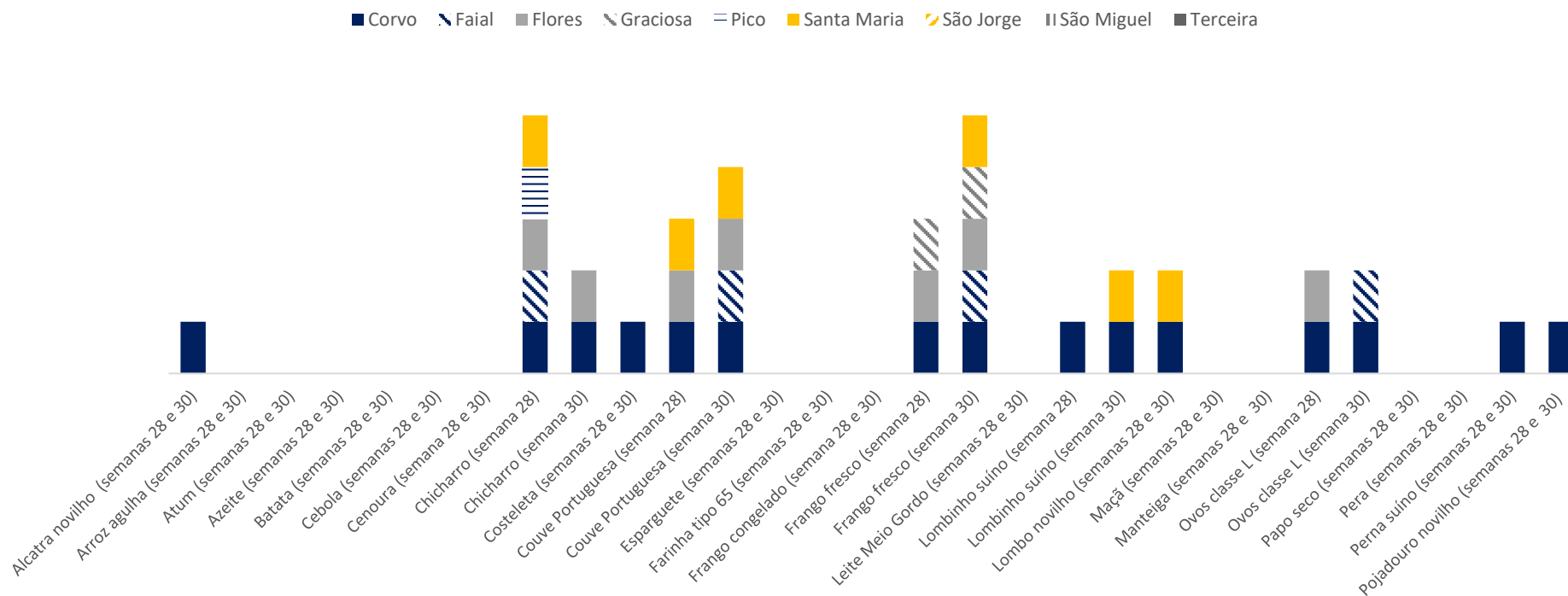


Figura 25: Análise da indisponibilidade de bens nos Açores no mês de julho de 2024.

9. Considerações finais

Este relatório visa sintetizar, de forma periódica, as conclusões do processo contínuo de acompanhamento e monitorização de PPV a nível regional, disponibilizando publicamente a informação que possa sustentar pedidos de informação adicional aos comerciantes presentes na Região, nos termos da alínea c) do Artigo 6.º do Regime Jurídico de Preços.

Assim, o acompanhamento de preços contribui para uma maior transparência na formação dos preços dos produtos, apoia a tomada de decisão política, com base em informação atual, e permite ainda fomentar o conhecimento e o acompanhamento do cabaz composto pelos produtos vigiados.

Quanto à análise no âmbito dos estabelecimentos comerciais, conclui-se que um conjunto de bens essenciais pertencentes à categoria de preços vigiados foi alvo de subidas de preço no mês de julho de 2024, comparativamente ao mês de julho de 2023, nomeadamente, Azeite (58%), Pojadouro novilho (9%), Papo Seco (7%) e Alcatra novilho (7%). Por outro lado, observa-se um conjunto de preços vigiados com descidas significativas, como: Pera (-14%), Cebola (-10%), Ovos (-5%) e Cenoura (-4%).

No que diz respeito à análise dos preços entre as nove ilhas conclui-se que os produtos destacados com maior discrepância entre o maior e o menor preço médio praticado nas ilhas açorianas são: Chicharro (325%), Couve Portuguesa (266%), Lombo novilho (239%), Lombinho suíno (192%) e Farinha (185%).

No que diz respeito à falta de produtos presentes no cabaz alimentar, é possível concluir que as categorias de Carne e Peixe evidenciaram uma maior indisponibilidade na maior parte das ilhas do Arquipélago dos Açores durante o mês de julho de 2024. Estas categorias podem variar em função de diversos fatores, como a sazonalidade, roturas nos fornecedores e constrangimentos nas cadeias de abastecimento provocados por fatores meteorológicos adversos.

10. Referências

Castro, A. (2010). Can Central banks' monetary Policy be described by a linear (augmented) Taylor rule or by a nonlinear rule? *Journal of Financial Stability*, 7 (4), 228-246. Disponível em: <https://doi.org/10.1016/j.jfs.2010.06.002>.

Decreto Legislativo Regional n.º 6/91/A. Diário da República n.º 56/1991, Série I-A (08-03-1991) 1207-1208. [consultado a 03-10-2022]. Disponível em:

<https://dre.pt/dre/detalhe/decreto-legislativo-regional/6-1991-459434>

Decreto Legislativo Regional n.º 8/2002/A. Diário da República n.º 84/2002, Série I-A (10-04-2002) 3456-3458. [consultado a 10-02-2023]. Disponível em:

<https://dre.pt/dre/detalhe/decreto-legislativo-regional/8-2002-303252>

Decreto Legislativo Regional n.º 9/2022/A. Jornal Oficial I Série - Número 62 (24-05-2022) 1800-1803. [consultado a 10-02-2023]. Disponível em:

<https://jo.azores.gov.pt/api/public/jornal/pdfOriginal?numeroJornal=62&ano=2022&seriId=ec6ff6d5-7709-4517-8d3c-b9b92c443c8a&suplemento=0>

Decreto-Lei n.º 85-A/2022. Diário da República n.º 245/2022, 1º Suplemento, Série I (22-12-2022) 2-3. [consultado a 10-02-2023]. Disponível em:

<https://dre.pt/dre/detalhe/decreto-lei/85-a-2022-205198396>

Portaria n.º 25/2018. Jornal Oficial I Série - Número 38 (23-03-2018), 921-926. [consultado a 03-10-2022]. Disponível em:

<https://jo.azores.gov.pt/api/public/jornal/pdfOriginal?numeroJornal=38&ano=2018&seriId=ec6ff6d5-7709-4517-8d3c-b9b92c443c8a&suplemento=0>

Portaria n.º 46/2020. Jornal Oficial I Série - Número 62 (23-04-2020), 1753-1755. [consultado a 03-10-2022]. Disponível em:

<https://jo.azores.gov.pt/api/public/jornal/pdfOriginal?numeroJornal=62&ano=2020&seriId=ec6ff6d5-7709-4517-8d3c-b9b92c443c8a&suplemento=0>

Portaria n.º 40/2023. Jornal Oficial I Série - Número 61, (25-05-2023), 1892-1899. [consultado a 10-08-2023]. Disponível em: [Jornal Oficial \(azores.gov.pt\)](https://jo.azores.gov.pt)

SREA. (2024). Índice de Preços no Consumidor – julho 2024. Acedido em 16 de agosto de 2024. Disponível em: [SREA \(azores.gov.pt\)](https://srea.azores.gov.pt)



GOVERNO
DOS AÇORES

SECRETARIA REGIONAL DAS
FINANÇAS, PLANEAMENTO
E ADMINISTRAÇÃO PÚBLICA



Direção Regional
**do Empreendedorismo
e Competitividade**