



RELATÓRIO DE ACOMPANHAMENTO E MONITORIZAÇÃO DE PREÇOS VIGIADOS

ACOMPANHAMENTO E MONITORIZAÇÃO DE
PREÇOS NA REGIÃO AUTÓNOMA DOS AÇORES

REGIÃO AUTÓNOMA DOS AÇORES

DEZEMBRO DE 2024



GOVERNO
DOS AÇORES

Secretaria Regional das Finanças, Planeamento e Administração Pública
Direção Regional do Empreendedorismo e Competitividade

Acompanhamento e Monitorização de Preços na Região Autónoma dos Açores
Relatório de Acompanhamento e Monitorização de Preços Vigados

Região Autónoma dos Açores
Janeiro de 2025

Índice de conteúdo

Índice de quadros	3
Índice de figuras.....	4
Lista de abreviaturas	5
1. Nota introdutória	6
2. Metodologia.....	7
2.1. Periodicidade da recolha de preços.....	9
2.2. Critérios de seleção.....	9
3. Cabaz de produtos.....	10
4. Mapas.....	13
4.1. Pão e Cereais.....	17
4.2. Lacticínios e Ovos	17
4.3. Conservas	18
4.4. Óleos.....	18
4.5. Frutas.....	18
4.6. Legumes	19
4.7. Carne de Suíno.....	19
4.8. Carne de Aves.....	20
4.9. Carne de Novilho.....	20
4.10. Peixe	21
5. Evolução do preço das Rações.....	22
6. Análise agrupada em classes.....	23
6.1. Pão e Cereais.....	24
6.2. Leite, Queijo e Ovos	25
6.3. Carne.....	25
6.4. Peixe, Crustáceos e Moluscos	27
6.5. Óleos e Gorduras	27
6.6. Frutas.....	28
6.7. Produtos hortícolas.....	29
6.8. Síntese das taxas de variação médias por classes.....	30
6.9. Comparação com os dados do SREA.....	31
7. Comparação dos preços médios entre as diferentes ilhas	33

**RELATÓRIO DE ACOMPANHAMENTO
E MONITORIZAÇÃO DE PREÇOS VIGIADOS**

7.1. Arroz agulha (1 kg)	34
7.2. Esparguete (500 g)	34
7.3. Farinha tipo 65 (1 kg).....	35
7.4. Papo seco (1 unidade)	35
7.5. Leite Meio Gordo (1 lt).....	36
7.6. Queijo (1 kg).....	36
7.7. Ovos classe L.....	37
7.8. Manteiga (250 gr).....	37
7.9. Atum em lata (120 gr).....	38
7.10. Azeite (750 ml).....	38
7.11. Maçã (1 kg)	39
7.12. Pera (1 kg).....	39
7.13. Cebola (1kg).....	40
7.14. Cenoura (1kg).....	40
7.15. Batata (1kg).....	41
7.16. Couve Portuguesa (1 kg).....	41
7.17. Chicharro (1 kg).....	42
7.18. Carne de Aves.....	42
7.19. Carne de Novilho.....	43
7.20. Carne de Suíno.....	44
7.21. Análise geral do cabaz de produtos no Arquipélago dos Açores.....	44
8. Disponibilidade do cabaz alimentar nas ilhas	46
9. Considerações finais.....	48
10. Referências.....	49

Índice de quadros

Quadro 1: Calendarização da recolha de preços.....	9
Quadro 2: PMPV nos estabelecimentos comerciais.....	16
Quadro 3: Síntese da variação dos valores recolhidos no presente estudo e do IPC, entre dezembro de 2023 e dezembro de 2024, por classes.....	32
Quadro 4: Evolução do preço médio do Arroz agulha nos Açores.....	34
Quadro 5: Evolução do preço médio do Esparguete nos Açores.	34
Quadro 6: Evolução do preço médio da Farinha tipo 65 nos Açores.	35
Quadro 7: Evolução do preço médio do Papo Seco nos Açores.....	35
Quadro 8: Evolução do preço médio do Leite Meio Gordo nos Açores.....	36
Quadro 9: Evolução do preço médio do Queijo nos Açores.....	36
Quadro 10: Evolução do preço médio dos Ovos classe L nos Açores.....	37
Quadro 11: Evolução do preço médio da Manteiga nos Açores.....	37
Quadro 12: Evolução do preço médio do Atum em lata (120 gr) nos Açores.....	38
Quadro 13: Evolução do preço médio do Azeite nos Açores.....	38
Quadro 14: Evolução do preço médio da Maçã nos Açores.....	39
Quadro 15: Evolução do preço médio da Pera nos Açores.	39
Quadro 16: Evolução do preço médio da Cebola nos Açores.....	40
Quadro 17: Evolução do preço médio da Cenoura nos Açores.	40
Quadro 18: Evolução do preço médio da Batata nos Açores.....	41
Quadro 19: Evolução do preço médio da Couve Portuguesa nos Açores.	41
Quadro 20: Evolução do preço médio da Chicharro nos Açores.....	42
Quadro 21: Evolução do preço médio do Frango congelado e fresco nos Açores.	42
Quadro 22: Evolução do preço médio da Carne de Novilho nos Açores.	43
Quadro 23: Evolução do preço médio da Carne de Suíno nos Açores.....	44

Índice de figuras

Figura 1: Ordem cronológica dos momentos principais do Projeto.....	7
Figura 2: Número de estabelecimentos em estudo nos Açores.....	8
Figura 3: Organograma do cabaz de bens alimentares essenciais.....	12
Figura 4: Variação relativa positiva do PMPV.....	13
Figura 5: Variação relativa negativa do PMPV.....	14
Figura 6: Evolução do PMPV.....	14
Figura 7: Evolução do preço médio da classe Pão e Cereais.....	17
Figura 8: Evolução do preço médio da classe Lacticínios.....	17
Figura 9: Evolução do preço médio da classe Frutas.....	18
Figura 10: Evolução do preço médio da classe Legumes.....	19
Figura 11: Evolução do preço médio da Carne de Suíno.....	19
Figura 12: Evolução do preço médio Frango Congelado e Fresco Cóprave.....	20
Figura 13: Evolução do preço médio da Carne de novilho.....	20
Figura 14: Evolução do preço médio da Chicharro.....	21
Figura 15: Evolução do preço médio das Rações.....	22
Figura 16: Análise da classe Pão e Cereais.....	24
Figura 17: Análise da classe Leite, Queijo e Ovos.....	25
Figura 18: Análise da classe Carne.....	26
Figura 19: Análise da classe Frutas.....	28
Figura 20: Análise da classe Produtos Hortícolas.....	29
Figura 21: Análise das taxas de variação médias.....	30
Figura 22: Variação do Índice de Preços no Consumidor, por classes.....	31
Figura 23: Análise comparativa do presente estudo com o IPC do SREA.....	32
Figura 24: Síntese do cabaz de produtos vigiados nas ilhas dos Açores.....	45
Figura 25: Análise da indisponibilidade de bens nos Açores.....	47

Lista de abreviaturas

CAE	Código de Atividade Económica
IPC	Índice de Preços no Consumidor
IVA	Imposto sobre Valor Acrescentado
PMPV	Preço Médio de Produto Vigiado
p.p.	pontos percentuais
PPV	Preço de Produto Vigiado
SREA	Serviço Regional de Estatística dos Açores

1. Nota introdutória

No âmbito das competências próprias da Região em matéria de política de preços, previstas e reguladas pelo Decreto Legislativo Regional n.º 6/91/A, de 8 de março (doravante "Regime Jurídico de Preços"), e pela Portaria n.º 40/2023, de 25 de maio, prorrogada pelas Portarias n.º 77/2023, de 25 de agosto, n.º 12/2024, de 23 de fevereiro, n.º 28/2024, de 24 de maio, e n.º 73/2024, de 23 de agosto, importa proceder à recolha sistemática, no mercado, de informação relativa à evolução dos preços dos produtos essenciais, dentro do conjunto de produtos que integram a categoria de preços vigiados, na ótica do consumidor final.

A utilização deste regime não prejudica nem coloca em causa a livre concorrência no mercado considerado como um todo, devendo as medidas restritivas/limitadoras ser implementadas segundo uma lógica de proporcionalidade e adequabilidade, nomeadamente quando existam indícios de funcionamento inadequado de mecanismos de mercado e perante cenários adversos, como a crise inflacionista atualmente experienciada.

Assim, este acompanhamento tem como objetivo identificar situações de alerta, decorrentes, nomeadamente, das subidas abruptas de preço, solicitando informações relativas à decomposição do preço junto dos fornecedores e comerciantes nestes casos.

Com esta recolha de dados procura-se, por um lado, averiguar se a formação do preço dos bens considerados essenciais continua a ocorrer em ambiente concorrencial e de mercado e, por outro, propor a alteração de regime do preço vigiado para outro regime, em articulação com a IRAE, caso o processo de formação do preço seja considerado inadequado ou especulativo em alguma das suas componentes.

2. Metodologia

A monitorização de preços tem como pressuposto obter informações relevantes a respeito do setor retalhista, em relação à lista de bens e serviços sujeitos ao regime de preços vigiados, numa base quinzenal, inicialmente aplicado à ilha de São Miguel, e ampliado a todas as ilhas da Região Autónoma dos Açores, a partir de 2023.

Nos relatórios anteriores, de outubro de 2022 a abril de 2023, os capítulos 4 e 5 visaram exclusivamente a evolução dos Preços Médios de Venda (PMV) na ilha de São Miguel. No entanto, nos relatórios de maio de 2023 até ao presente, o âmbito desses capítulos passou a abranger todas as ilhas do Arquipélago dos Açores. Importa ressaltar essa diferença nos pressupostos face aos relatórios mensais anteriores, porquanto os dados dos capítulos 4 e 5 dos relatórios anteriores ao mês de maio não são comparáveis com os capítulos 4 e 5 atuais. Contudo, a seleção de marcas consideradas representativas para cada produto permaneceu a mesma em todos os relatórios. Mais se refere que, as recolhas dos preços consideradas no relatório de maio de 2023 ocorreram após a entrada em vigor da Lei 17/2023, de 14 de abril. Esta legislação introduziu o direito à não liquidação de Imposto sobre Valor Acrescentado (IVA) pela aplicação da taxa de 0% para um conjunto de 44 produtos essenciais. Esta medida esteve em vigor entre 18 de abril de 2023 e 4 de janeiro de 2024, o que se refletiu nos relatórios de maio de 2023 a fevereiro de 2024, ao contrário dos relatórios anteriores que não contemplavam a aplicação deste regime extraordinário, que na época não estava em vigor.

Na Figura 1, é apresentada de forma concisa uma sequência temporal que destaca os principais momentos do Projeto de Preços, os quais foram explicados em maior detalhe anteriormente.



Figura 1: Ordem cronológica dos momentos principais do Projeto.

No período em referência, foi feito o acompanhamento e monitorização dos preços praticados numa amostra formada a partir de um conjunto total de 462 estabelecimentos¹, localizados no Arquipélago dos Açores, considerada representativa para a análise, como refletido na Figura 2.

Deste modo, foi considerado um universo amostral de 5 estabelecimentos na ilha do Corvo, 13 estabelecimentos na ilha Graciosa, 14 estabelecimentos na ilha de Santa Maria, 22 estabelecimentos na ilha das Flores, 24 estabelecimentos na ilha de São Jorge, 34 estabelecimentos na ilha do Faial, 39 estabelecimentos na ilha do Pico, 81 estabelecimentos na ilha Terceira e, por último, 230 estabelecimentos na ilha de São Miguel.

Número de estabelecimentos em estudo

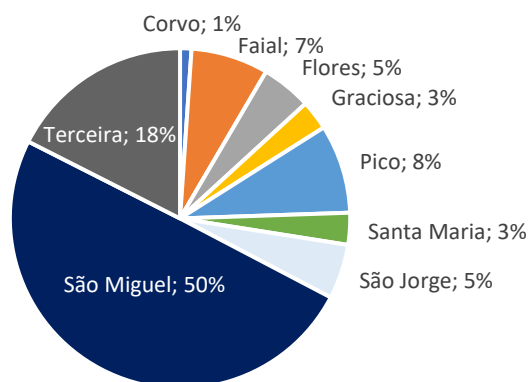


Figura 2: Número de estabelecimentos em estudo nos Açores.

¹ Estes estabelecimentos encontram-se distribuídos entre os seguintes Códigos de Atividade Económica (CAE Rev.3): CAE 10711 (Panificação), 47111 (Comércio a retalho em supermercados e hipermercados), 47112 (Comércio a retalho em outros estabelecimentos não especializados, com predominância de produtos alimentares, bebidas ou tabaco), 47220 (Comércio a retalho de carne e produtos à base de carne, em estabelecimentos especializados) e 47240 (Comércio a retalho de pão, de produtos de pastelaria e de confeitaria, em estabelecimentos especializados).

2.1. Periodicidade da recolha de preços

A recolha de preços foi inicialmente efetuada com periodicidade quinzenal. No entanto, a partir da semana 44 do ano de 2024, passou a ter uma periodicidade mensal. Excepcionalmente, poderá ser considerado o primeiro dia útil imediatamente anterior ou posterior à semana de referência. Considerando o intervalo temporal, o Quadro 1 apresenta as semanas em que foram realizadas as recolhas de preços dos produtos vigiados.

Ano	Semanas	Dias da semana
2023	Semana 52	27 a 29 de dezembro
2024	Semana 2	8 a 12 de janeiro
2024	Semana 4	22 a 26 de janeiro
2024	Semana 6	5 a 9 de fevereiro
2024	Semana 8	19 a 23 de fevereiro
2024	Semana 10	4 a 8 de março
2024	Semana 12	18 a 22 de março
2024	Semana 14	1 a 5 de abril
2024	Semana 16	15 a 19 de abril
2024	Semana 18	29 de abril a 3 de maio
2024	Semana 20	13 a 17 de maio
2024	Semana 22	27 a 31 de maio
2024	Semana 24	10 a 14 de junho
2024	Semana 26	24 a 28 de junho
2024	Semana 28	8 a 12 de julho
2024	Semana 30	22 a 26 de julho
2024	Semana 32	5 a 9 de agosto
2024	Semana 34	19 a 23 de agosto
2024	Semana 36	2 a 6 de setembro
2024	Semana 38	26 a 20 de setembro
2024	Semana 40	30 de setembro a 4 de outubro
2024	Semana 44	28 de outubro a 1 de novembro
2024	Semana 48	25 a 29 de novembro
2024	Semana 52	30 de dezembro a 3 de janeiro

Quadro 1: Calendarização da recolha de preços.

2.2. Critérios de seleção

Os pontos de recolha foram escolhidos dentro do universo acima descrito no Arquipélago dos Açores, de acordo com as características observáveis dos estabelecimentos comerciais que garantam o seu carácter representativo. É de salientar que foram destacadas com a cor vermelha, como situações de alerta, as variações relativas superiores a 2,5%, de acordo com o critério utilizado pelo Banco Central Europeu na condução da política monetária (Castro, 2010).

3. Cabaz de produtos

Para o efeito de monitorização e acompanhamento de preços, foi definido um cabaz de bens essenciais, escolhidos dentro da lista dos bens integrados no regime de preços vigiados, sendo identificados para cada um dos bens um conjunto representativo de produtores e marcas.

O cabaz, os produtores e as marcas foram escolhidos de forma a permitir a comparabilidade entre os diferentes comerciantes nas diferentes ilhas e localidades.

O cabaz definido é composto pelos seguintes elementos:

- Arroz agulha (1 kg);
- Esparguete (500 g);
- Farinha tipo 65 (1 kg);
- Manteiga (250 g);
- Ovos da classe L (1 dúzia);
- Queijo flamengo e ilha (1 kg);
- Papo seco (1 unidade);
- Frango inteiro s/miúdos fresco (1 kg);
- Frango inteiro s/miúdos congelado (1 kg);
- Alcatra novilho fresco (1 kg);
- Pojadouro novilho fresco (1 kg);
- Lombo novilho fresco (1 kg);
- Lombinho suíno fresco (1 kg);
- Costeleta de cachaço suíno fresco (1 kg);
- Perna suíno fresco (1 kg).

Adicionalmente, face ao exposto anteriormente, e tendo em conta o interesse na análise da monitorização e acompanhamento de preços, passaram a ser considerados no estudo em vigor os alimentos compostos para animais, produto integrado na lista de bens e serviços sujeitos ao regime de preços vigiados.

Este conjunto de alimentos compostos para animais engloba o alimento/ração para Aves, o alimento/ração para Suíno e o alimento/ração para Bovino. Refira-se ainda que o formato de divulgação da informação ao público respeita as regras seguidas no tratamento da informação pelas autoridades estatísticas, nomeadamente, optando-se por não divulgar a informação de modo que permita a identificação direta ou indireta dos estabelecimentos comerciais envolvidos.

RELATÓRIO DE ACOMPANHAMENTO E MONITORIZAÇÃO DE PREÇOS VIGIADOS

Após a publicação mais recente da Portaria n.º 40/2023, datada de 25 de maio de 2023, foram incluídos diversos bens essenciais no cabaz, destacando-se entre estes:

- Conservas de atum em posta (120 gr);
- Leite (1 lt);
- Azeite (750 ml);
- Maçã (1 kg);
- Pera (1kg);
- Cebola (1 kg);
- Couve de portuguesa (1 kg);
- Cenoura (1kg);
- Batata (1 kg);
- Chicharro (1kg).

A inclusão desses bens mostra-se ser de extrema relevância para a composição de um cabaz mais completo e realista, refletindo de forma mais precisa a situação do mercado alimentar.

Na Figura 3, foi criado um organograma que apresenta a distribuição dos vários bens essenciais entre as classes: Pão e Cereais, Carnes de Aves, Novilho e Suíno, Lacticínios e Ovos, Conservas, Óleos, Frutas, Legumes e Peixe.

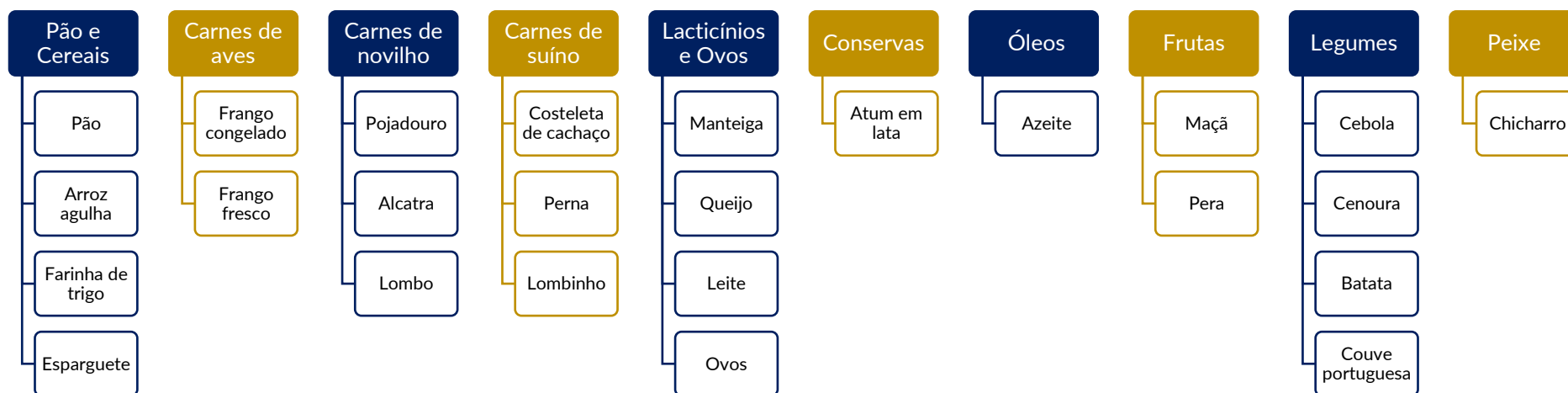


Figura 3: Organograma do cabaz de bens alimentares essenciais, conforme a Portaria n.º 40/2023, de 25 de maio.

4. Mapas

Ao contrário de relatórios anteriores, nos quais este capítulo consistia na análise da evolução dos Preços Médios dos Produtos Vigidos (PMPV) no Arquipélago dos Açores, nas superfícies comerciais, produto a produto, com destaque para as variações percentuais mais significativas, neste relatório, devido à quantidade de produtos considerados, optou-se por categorizar os produtos em classes. Essa categorização foi realizada considerando a composição de cada bem e suas características mais próximas, a partir do capítulo 4.1.

Além disso, a partir do relatório de julho de 2024, foram adicionadas variações homólogas. Por exemplo, o horizonte temporal em estudo abrange de dezembro de 2023 a dezembro de 2024 neste relatório. Os meses anteriores podem ser consultados nos relatórios anteriores.

É de notar que o cálculo de cada Preço dos Produtos Vigidos (PPV) consiste na média entre os preços das diferentes marcas consideradas representativas que são comercializadas, para cada produto, nos estabelecimentos comerciais considerados.

A Figura 4 apresenta, por ordem decrescente, a variação relativa positiva de cada produto vigiado, enquanto a Figura 5 mostra a variação relativa negativa no período de dezembro de 2023 (semana 52) a dezembro de 2024 (semana 52). Os maiores aumentos de preço verificaram-se nos seguintes produtos: Papo Seco (10%), Frango congelado (9%), Arroz Agulha (8%) e Costeleta de cachaço suíno (8%). Por outro lado, observa-se um conjunto de preços vigiados com descidas significativas, como: Cebola (-16%), Cenoura (-5%), Ovos L (-2%) e Farinha (-2%).

Variação relativa positiva do PMPV

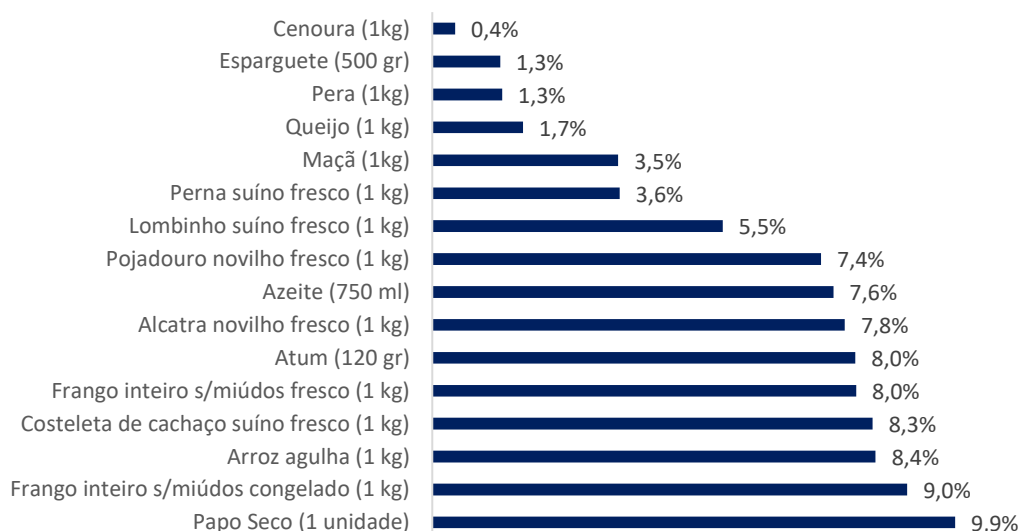


Figura 4: Variação relativa positiva do PMPV entre dezembro de 2023 e dezembro de 2024.

Variação relativa negativa do PMPV

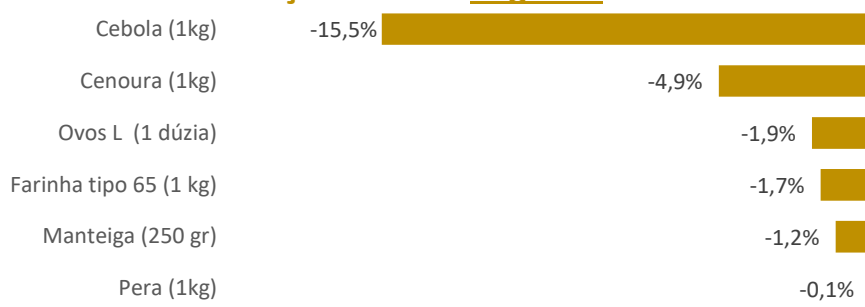


Figura 5: Variação relativa negativa do PMPV entre dezembro de 2023 e dezembro de 2024.

A Figura 5 representa a variação mensal do PMPV nos estabelecimentos comerciais, entre a semana 52 do ano de 2023 e semanas 4 a 52 do ano de 2024, para um cabaz de 24 bens integrados no regime de preços vigiados.

De acordo com a análise realizada, constatou-se que, ao longo do ano de 2024, o preço médio do cabaz de produtos nos estabelecimentos comerciais apresentou um comportamento oscilante, com tendência para estabilização ao longo da maior parte do ano, com o valor mais baixo registado na semana 30 de 2024 (131,65€) e o valor mais alto na semana 48 de 2024 (135,66€). Esta última observação representa aproximadamente 16% do salário mínimo mensal líquido na Região Autónoma dos Açores.

Variação quinzenal do PPV nos estabelecimentos comerciais

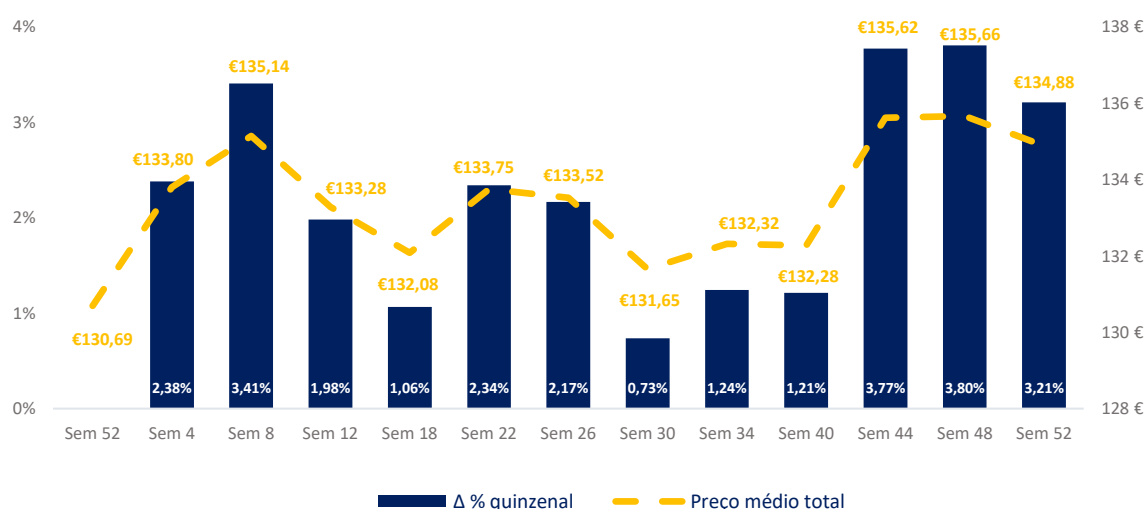


Figura 6: Evolução do PMPV.²

² O cálculo da variação percentual é obtido a partir da semana 52 para cada mês, ou seja,

$$\frac{\text{semana 52 (2024)} - \text{semana 52 (2023)}}{\text{semana 52 (2023)}}$$

O Quadro 2 regista as variações relativas, por produto, de cada PMPV nos diferentes estabelecimentos comerciais. Da mesma forma, observam-se as variações mensais no final de cada mês e a variação total.

Quanto às cores, no Quadro 2 optou-se por atribuir 2 cores diferentes, vermelho e amarelo. O vermelho significa que a percentagem de variação absoluta é superior a 2,5%³. Neste sentido, entende-se que o vermelho atua como um alerta para um aumento de preço. Por outro lado, o amarelo corresponde a uma diferença entre 0% e 2,5%.

Os valores apresentados referentes às taxas de variação são calculados a partir dos dados de base, podendo divergir por motivos de arredondamento das taxas calculadas a partir dos valores apresentados. Além disso, também é importante ter em conta que, para cada produto, foi analisada a evolução do preço das marcas específicas consideradas mais representativas do mesmo, atendendo à sua presença e notoriedade no mercado. Deste modo, é possível verificar que a evolução dos preços médios das marcas consideradas na amostra pode não ser acompanhada pela evolução de preço das marcas representativas analisadas nos subcapítulos seguintes.

Nos subcapítulos subsequentes é importante recordar que apenas foram selecionadas marcas transversais a todos os pontos de recolha dos produtos vigiados que integram o cabaz, ao contrário da análise constante do Quadro 2, que integra todas as marcas comercializadas do produto incluídas na amostra. Adicionalmente, optou-se por considerar apenas a última observação de cada mês de referência⁴. Por esta razão, é possível encontrar discrepâncias de variações entre a informação constante nos subcapítulos seguintes e no Quadro 2. De igual modo, a análise individual de cada produto/marca incluído no regime de preços vigiados encontra-se limitada à disponibilidade dos mesmos nos estabelecimentos comerciais no momento de recolha.

Para facilitar a leitura dos gráficos seguintes deste capítulo, decidiu-se remover, alternadamente, os rótulos com os respetivos preços médios, nos meses janeiro, março, maio, julho, setembro e novembro de 2024. Contudo, é possível consultar esses mesmos preços nos relatórios anteriores disponibilizados.

³ Tal como referido no capítulo 2 “Metodologia”, conforme o estudo realizado por Vítor Castro, publicado pelo Journal of Financial Stability, “*Can Central banks’ monetary Policy be described by a linear (augmented) Taylor rule or by a nonlinear rule?*”, o Banco Central Europeu apenas intervém ativamente quando a inflação é superior a 2,5%.

⁴ Assim, ao mês de dezembro a semana 52, ao mês de janeiro a semana 4, ao mês de fevereiro a semana 8, ao mês de março a semana 12, ao mês de abril a semana 18, ao mês de maio a semana 22, ao mês de junho a semana 26 e ao mês de julho a semana 30, ao mês de agosto a semana 34, ao mês de setembro a semana 40, ao mês de outubro a semana 44 e ao mês de novembro a semana 48 e ao mês de dezembro a semana 52.

Quadro 2: PMPV nos estabelecimentos comerciais.

N.º	Anos Produto	2023					2024					Sem 48	Sem 52	Δ % ⁵	
		Sem 52	Sem 4	Sem 8	Sem 12	Sem 18	Sem 22	Sem 26	Sem 30	Sem 34	Sem 40				
1	Alcatra novilho (1 kg)	12,44€	12,64€	12,96€	12,93€	13,03€	13,08€	13,07€	12,73€	12,92€	12,92€	13,51€	13,56€	13,52€	7,8%
2	Arroz agulha (1 kg)	1,33€	1,39€	1,41€	1,40€	1,39€	1,39€	1,42 €	1,40 €	1,44€	1,46€	1,45€	1,44€	1,45€	8,4%
3	Atum em lata (120 gr)	1,20€	1,26€	1,29€	1,27€	1,26€	1,27€	1,28 €	1,27 €	1,26 €	1,30€	1,29€	1,30€	1,30€	8,0%
4	Azeite (750 ml)	7,96€	8,37€	8,64€	8,81€	8,75€	8,75€	8,93 €	8,85 €	8,92 €	8,88€	8,91€	8,54€	8,56€	7,6%
5	Batata (1 kg)	1,31€	1,28€	1,33€	1,36€	1,41€	1,40€	1,40 €	1,31 €	1,36 €	1,32€	1,29€	1,30€	1,27€	3,2%
6	Cebola (1 kg)	1,50€	1,50€	1,55€	1,60€	1,59€	1,59€	1,59 €	1,54 €	1,47 €	1,44€	1,39€	1,29€	1,29€	-13,5%
7	Cenoura (1 kg)	1,25€	1,33€	1,33€	1,33€	1,36€	1,41€	1,39 €	1,37 €	1,35 €	1,35€	1,30€	1,25€	1,26€	0,4%
8	Chicharro (1 kg)	4,22€	3,63€	4,32€	3,40€	3,72€	2,96€	4,36 €	4,05 €	3,56 €	3,24€	3,49€	3,87€	4,14€	-2,0%
9	Costeleta de cachaço (1 kg)	6,83€	7,13€	7,16€	7,06€	7,02€	7,09€	7,15 €	6,86 €	7,05 €	6,87€	7,21€	7,21€	7,39€	8,3%
10	Esparguete (500 gr)	1,16€	1,16€	1,12€	1,17€	1,10€	1,12€	1,15 €	1,13 €	1,12 €	1,09€	1,15€	1,14€	1,17€	1,3%
11	Farinha tipo 65 (1 kg)	1,14€	1,14€	1,12€	1,12€	1,10€	1,07€	1,11 €	1,11 €	1,09 €	1,08€	1,08€	1,09€	1,11€	-2,8%
12	Frango congelado (kg)	3,46€	3,75€	3,71€	3,81€	3,77€	3,74€	3,71 €	3,76 €	3,79 €	3,97€	3,86€	3,80€	3,77€	9,0%
13	Frango fresco (1 kg)	3,87€	4,25€	4,28€	4,26€	4,25€	4,20€	4,25 €	4,09 €	4,27 €	4,12€	4,25€	4,25€	4,18€	8,0%
14	Leite Meio Gordo (1 lt)	0,90€	0,93€	0,93€	0,92€	0,90€	0,90€	0,90 €	0,91 €	0,89 €	0,89€	0,89€	0,90€	0,89€	-0,6%
15	Lombinho suíno (1 kg)	11,04€	11,45€	11,32€	11,52€	11,39€	11,42€	11,04 €	11,21 €	11,12 €	11,34€	11,89€	11,93€	11,64€	5,5%
16	Lombo novilho (1 kg)	28,31€	28,42€	28,62€	27,37€	26,20€	28,86€	26,99 €	26,42 €	27,31 €	27,18€	28,67€	28,53€	27,84€	-1,7%
17	Maçã (1kg)	1,89€	1,85€	1,97€	1,85€	1,93€	1,93€	1,91 €	1,92 €	1,94 €	2,03€	1,95€	1,97€	1,96€	3,5%
18	Manteiga (250 gr)	2,46€	2,47€	2,46€	2,44€	2,44€	2,43€	2,41 €	2,44 €	2,46 €	2,43€	2,43€	2,43€	2,43€	-1,3%
19	Ovos L (1 dúzia)	3,14€	3,22€	3,18€	3,12€	3,10€	3,13€	3,10 €	3,03 €	2,97 €	3,06€	3,10€	3,10€	3,12€	-0,6%
20	Papo seco (1 unidade)	0,22€	0,23€	0,23€	0,23€	0,24€	0,24€	0,24 €	0,23 €	0,24 €	0,24€	0,24€	0,24€	0,24€	9,9%
21	Pera (1 kg)	2,60€	2,68€	2,69€	2,75€	2,64€	2,54€	2,70 €	2,65 €	2,50 €	2,68€	2,55€	2,55€	2,63€	1,3%
22	Perna suíno fresco (kg)	7,82€	8,14€	7,93€	8,09€	8,04€	8,05€	8,04 €	8,06 €	8,12 €	8,14€	8,11€	8,24€	8,10€	3,6%
23	Pojadouro novilho (kg)	11,50€	11,93€	12,08€	11,90€	12,12€	12,01€	11,95 €	11,85 €	11,71 €	11,89€	12,27€	12,39€	12,35€	7,4%
24	Queijo (1 kg)	13,15€	13,64€	13,50€	13,58€	13,32€	13,17€	13,45 €	13,47 €	13,45 €	13,35€	13,35€	13,35€	13,38€	1,7%
	Total	130,68€	133,80€	135,13€	133,28€	132,08€	133,75€	134,91 €	131,65 €	132,32 €	132,28€	135,62€	135,66€	134,88€	3,2%

⁵ O cálculo da variação percentual é obtido a partir da semana base (semana 52), ou seja, $\frac{\text{semana 52 (2024)} - \text{semana 52 (2023)}}{\text{semana 52 (2023)}}$.

4.1. Pão e Cereais

De acordo com a Figura 7, observa-se uma tendência de diminuição nos preços médios dos produtos da classe Pão e Cereais entre dezembro de 2023 e dezembro de 2024, à exceção do esparguete. A farinha manteve-se inalterada.

Evolução do preço médio do Pão e Cereais

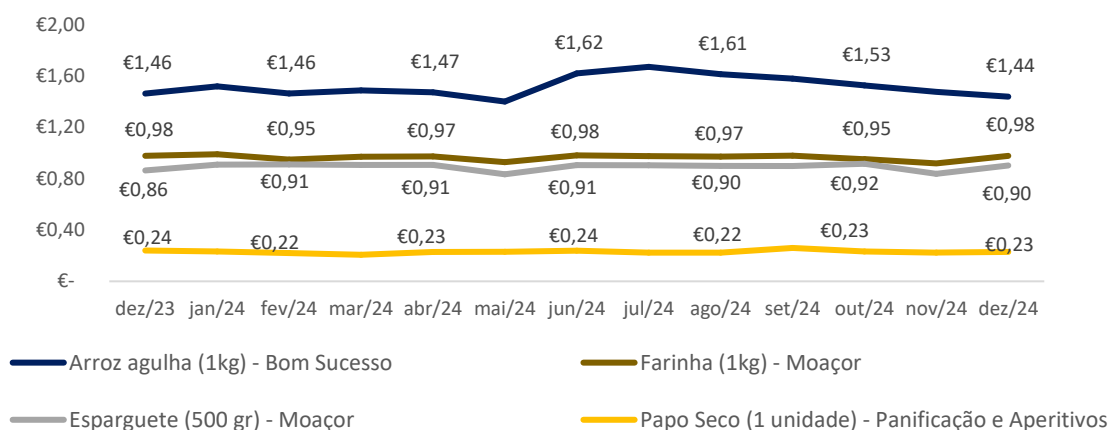


Figura 7: Evolução do preço médio da classe Pão e Cereais.

4.2. Lacticínios e Ovos

Na classe dos Lacticínios e Ovos (Figura 8), verifica-se uma diminuição no preço médio do leite, enquanto os restantes preços médios registaram um aumento em dezembro de 2024, em comparação com o mesmo mês de dezembro 2023.

Evolução do preço médio dos Lacticínios e Ovos

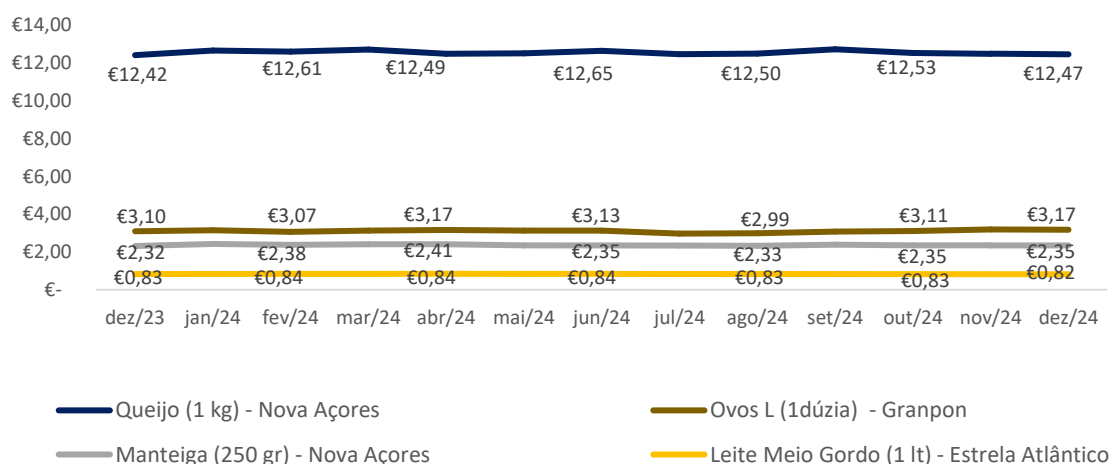


Figura 8: Evolução do preço médio da classe Lacticínios e Ovos.

4.3. Conservas

Na classe Conservas inclui-se apenas o Atum em lata de 120 g da marca Santa Catarina, onde o preço médio subiu de 1,24€ para 1,33€ para os consumidores açorianos, em dezembro de 2024, face ao mês de dezembro de 2023.

4.4. Óleos

Na classe Óleos encontra-se apenas o Azeite da marca Gallo em embalagens de 750 ml. No mês de dezembro de 2023, o preço médio do Azeite era de 8,19€ e no mês de dezembro de 2024 o preço médio aumentou para 9,60€. Esta variação no preço médio resultou num aumento relativo de 17% em dezembro de 2024 face a dezembro de 2023.

4.5. Frutas

Na classe Frutas (Figura 9), observa-se que o preço médio da Pera se manteve constante, enquanto o preço médio da Maçã apresentou um aumento do preço médio em dezembro de 2024 comparativamente a dezembro de 2023. Contudo, é importante ressaltar a sazonalidade desses bens, que contribui para a volatilidade do seu preço.

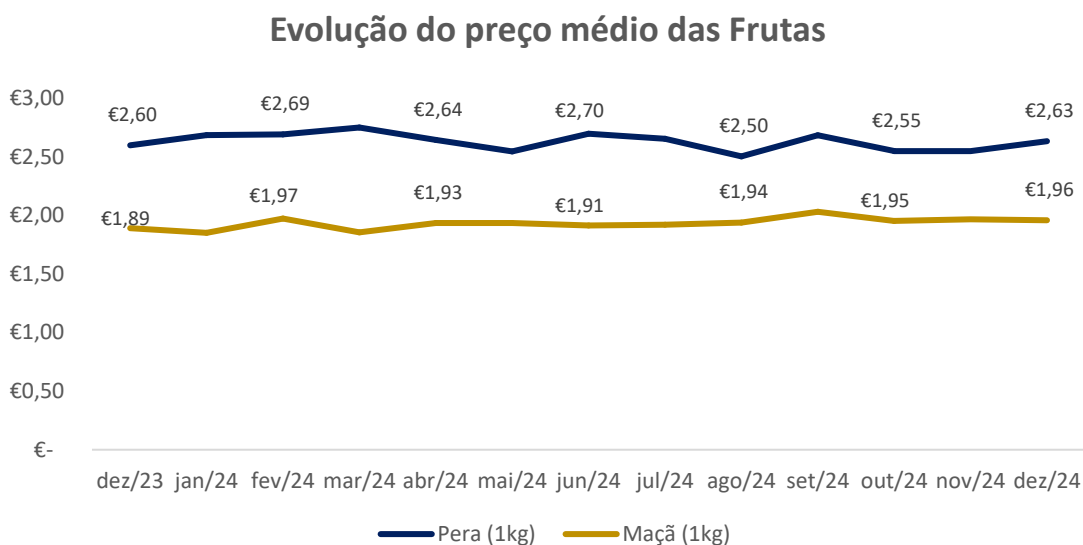


Figura 9: Evolução do preço médio da classe Frutas.

4.6. Legumes

Contrariamente ao que ocorreu na classe das Frutas, na classe dos Legumes verificou-se uma redução nos preços médios da cebola, batata e couve portuguesa, enquanto a cenoura registou um ligeiro aumento no preço entre dezembro de 2023 e dezembro de 2024 (Figura 10).

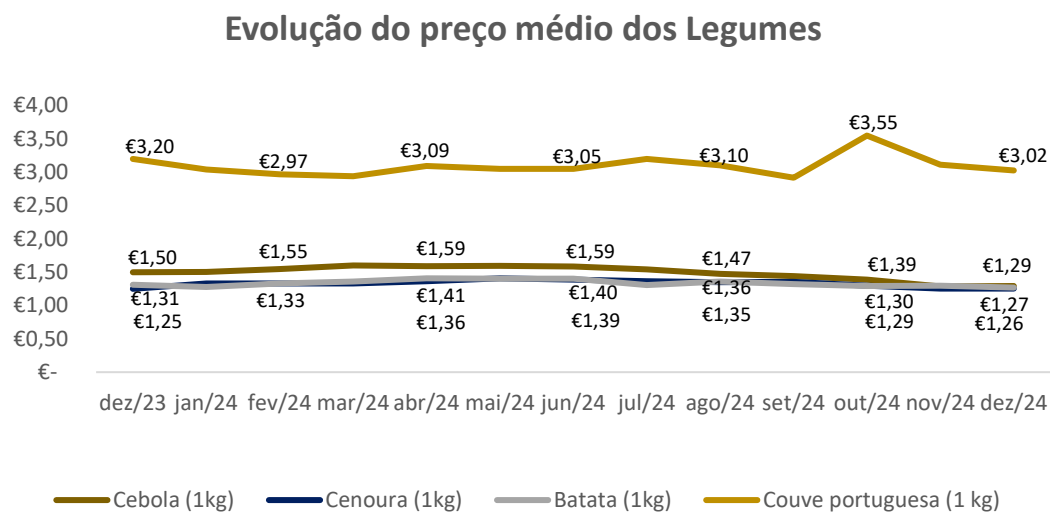


Figura 10: Evolução do preço médio da classe Legumes.

4.7. Carne de Suíno

Na Figura 11, observa-se que todos os preços médios dos diferentes cortes de carne que compõem a classe de Carne de Suíno aumentaram em dezembro de 2024, comparativamente a dezembro de 2023 nos estabelecimentos comerciais dos Açores.

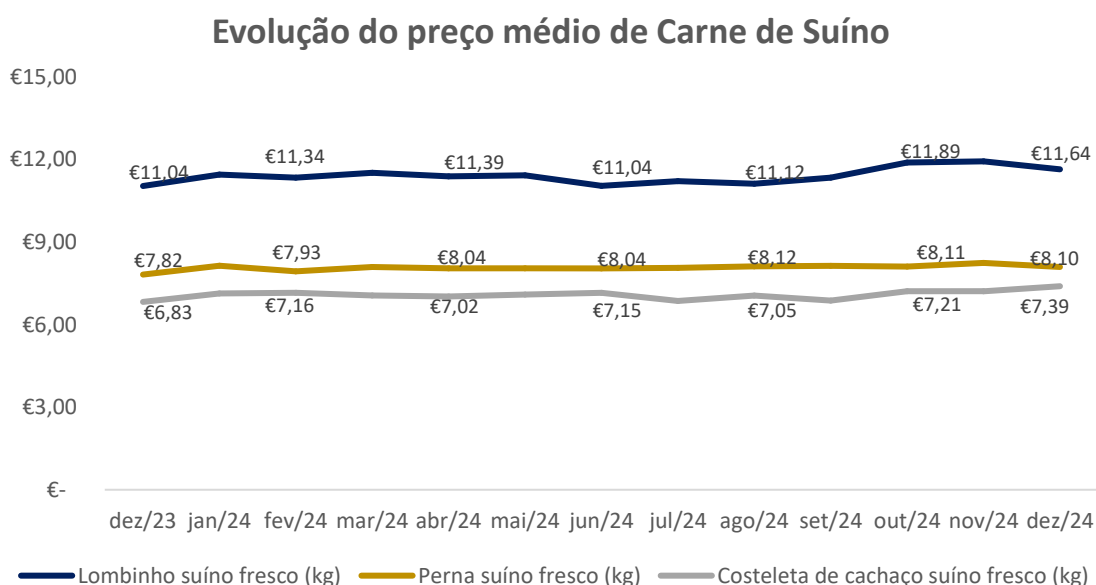


Figura 11: Evolução do preço médio da Carne de Suíno.

4.8. Carne de Aves

Na classe Carne de Aves (Figura 12), observa-se que o preço do frango inteiro sem miúdos congelado se manteve num patamar em torno dos 4,00€/kg ao longo do ano de 2024, registando um aumento mais acentuado em novembro de 2024. Já em dezembro, atingiu o valor de 3,90€/kg. Quanto ao preço do frango fresco, a sua evolução foi mais moderada, com oscilações ligeiras, fixando-se em 3,88€/kg no mesmo mês.

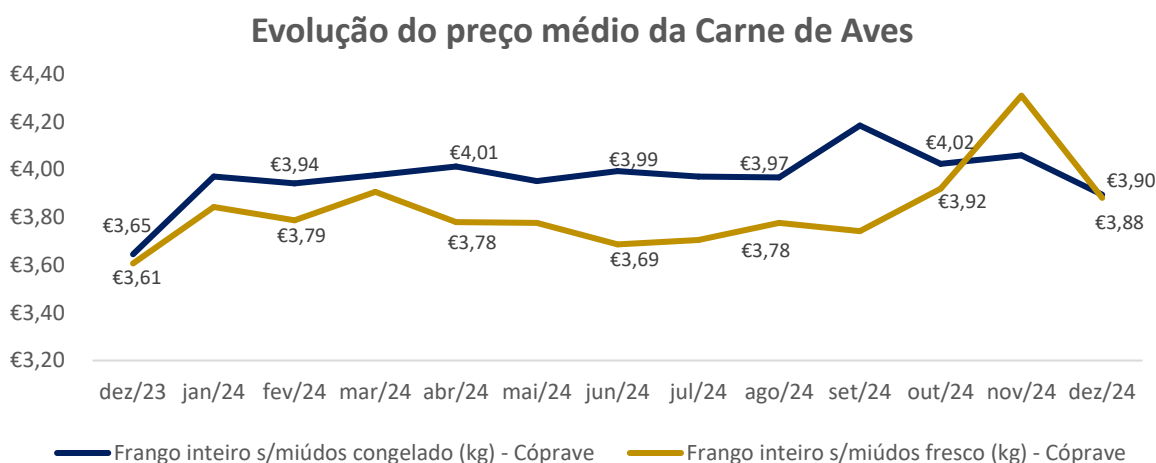


Figura 12: Evolução do preço médio Frango Congelado e Fresco Cópave.

4.9. Carne de Novilho

Na Figura 13, na classe Carne de Novilho, verifica-se que, se um consumidor comprasse um quilo de cada corte de Carne de Novilho em dezembro de 2023, o custo seria de 52,25€/kg, enquanto em dezembro de 2024 foi de 53,61€/kg. Portanto, pode-se afirmar que no seu conjunto a classe carne de novilho registou um aumento no preço médio em dezembro de 2024.

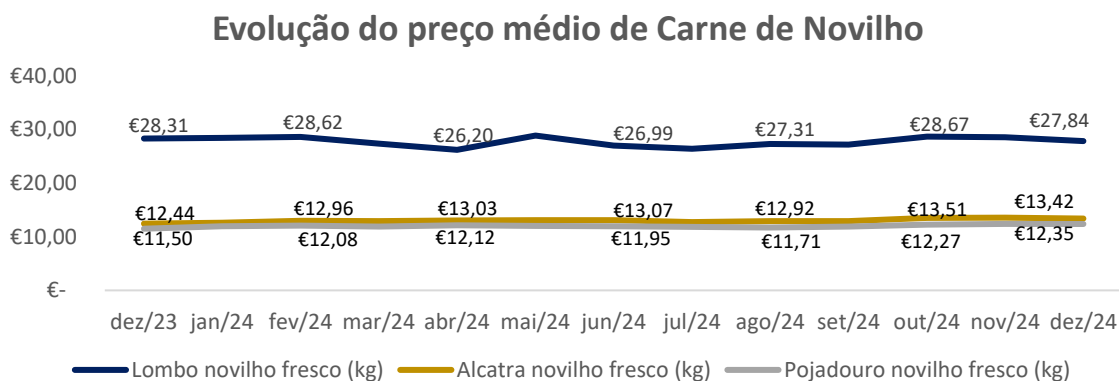


Figura 13: Evolução do preço médio da Carne de novilho.

4.10. Peixe

Nesta classe é considerado o chicharro, que corresponde a espécie de peixe muito apreciada e comum nos Açores, sendo também o peixe que tem a maior disponibilidade em lota nas nove ilhas do arquipélago ao longo do ano. Trata-se de um dos bens que também está sujeito a sazonalidade, o que pode influenciar a respetiva oferta e, conseqüentemente, o seu preço no mercado açoriano, sendo possível constatar esta oscilação ao longo do período em análise. O preço médio mensal de dezembro de 2023 a dezembro de 2024 fixou-se nos 3,77€/kg.

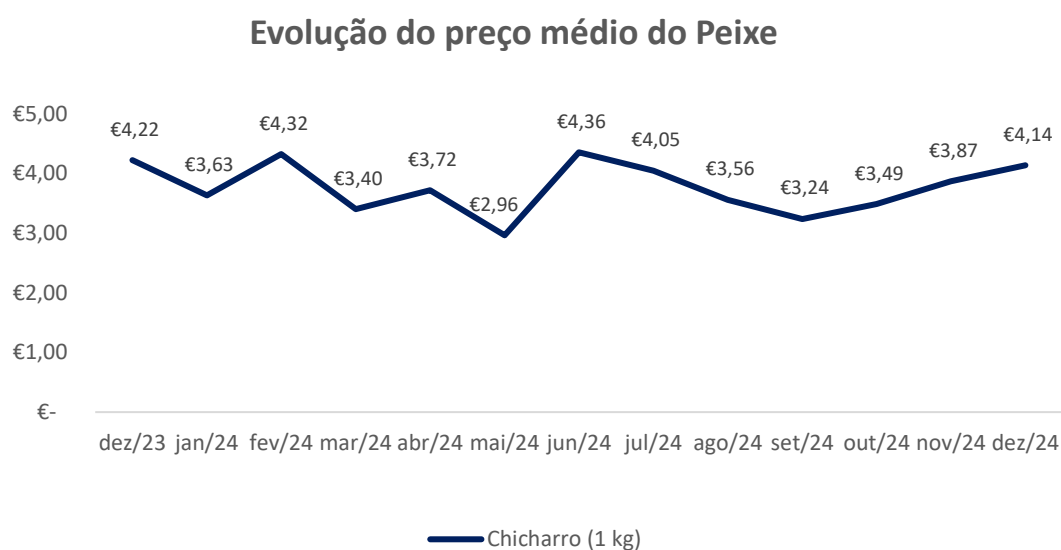


Figura 14: Evolução do preço médio da Chicharro.

5. Evolução do preço das Rações

Neste capítulo é feita a análise da evolução dos preços médios dos alimentos compostos para animais (estádio de importação/produção), incluídos na lista de bens e serviços sujeitos ao regime de preços vigiados, nas superfícies comerciais das ilhas dos Açores. É de notar que o cálculo de cada Preço dos Produtos Vigiados (PPV) consiste na média entre as diferentes marcas consideradas representativas que comercializam cada produto nos estabelecimentos comerciais disponíveis.

A Figura 15 representa a variação do preço médio nos estabelecimentos comerciais, nos meses dezembro de 2023 a dezembro 2024, para um conjunto de 3 tipos de Rações, nomeadamente, de Aves, de Suínos e de Bovinos, integrados nos alimentos compostos para animais, face ao exposto no regime de preços vigiados.

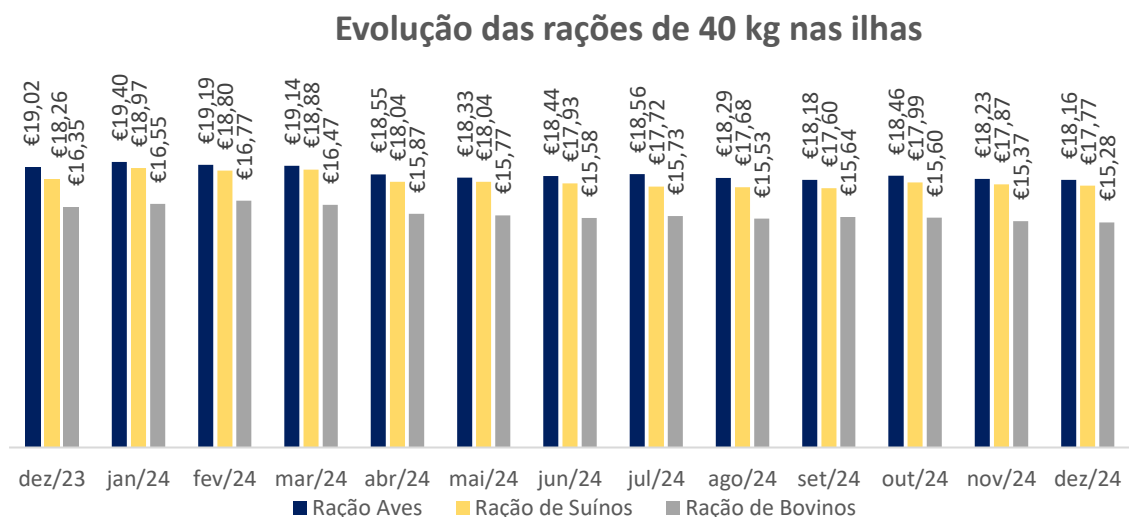


Figura 15: Evolução do preço médio das Rações.

Por conseguinte, com a análise efetuada na Figura 15, é possível constatar uma diminuição em todas as rações no preço médio em dezembro de 2024 face a dezembro de 2023, nomeadamente, 0,86€ na ração de aves, 0,49€ na ração de suínos e 1,07€ na ração de bovinos. Este comportamento evidencia uma tendência de redução geral nos preços das rações ao longo do período analisado.

6. Análise agrupada em classes

Este capítulo tem como objetivo analisar a variação percentual do preço do produto dentro da sua classe, identificando potenciais situações de alerta. Desta forma, procedeu-se ao agrupamento dos produtos vigiados em classes, nomeadamente, Carne, Pão e Cereais, Leite, Queijo e Ovos, Peixe, Crustáceos e Moluscos, Óleos e Gorduras, Frutas e Produtos Hortícolas. O agrupamento dos produtos em classes foi efetuado por forma a corresponder ao agrupamento seguido pelas autoridades estatísticas no tratamento desta informação, bem como tendo em conta a similitude das suas características, nomeadamente, ao nível de um mesmo modelo de negócio subjacente e semelhanças nos circuitos logísticos de colocação dos produtos nas prateleiras nos estabelecimentos. Foi, ainda, tida em conta a lógica de integração vertical dos produtos nos circuitos de produção (o caso do leite, manteiga e queijo, por exemplo), o que determina uma elevada correlação entre os respetivos preços.

Nesta análise, obteve-se a média de preços, para as várias semanas que constituem cada mês, de cada produto que integra a classe. Adicionalmente, calculou-se a taxa de variação para cada produto para os meses de dezembro de 2023 a dezembro de 2024, tendo por referência o mês de dezembro de 2023 (semana 52). Por último, determinou-se a média destas últimas taxas de variação, de forma a obter um indicador base designado por média da classe (Figuras 16 a 20).

6.1. Pão e Cereais

A classe Pão e Cereais é composta pelos seguintes produtos vigiados: o Arroz agulha (1 kg), o Esparguete (500 g), a Farinha tipo 65 (1 kg) e o Papo seco (1 unidade).

A Figura 16 revela que, dos quatro bens que compõem esta classe, o papo seco destacou-se pela sua taxa de variação positiva de 9,91% no mês de dezembro de 2024.

Análise da classe Pão e Cereais

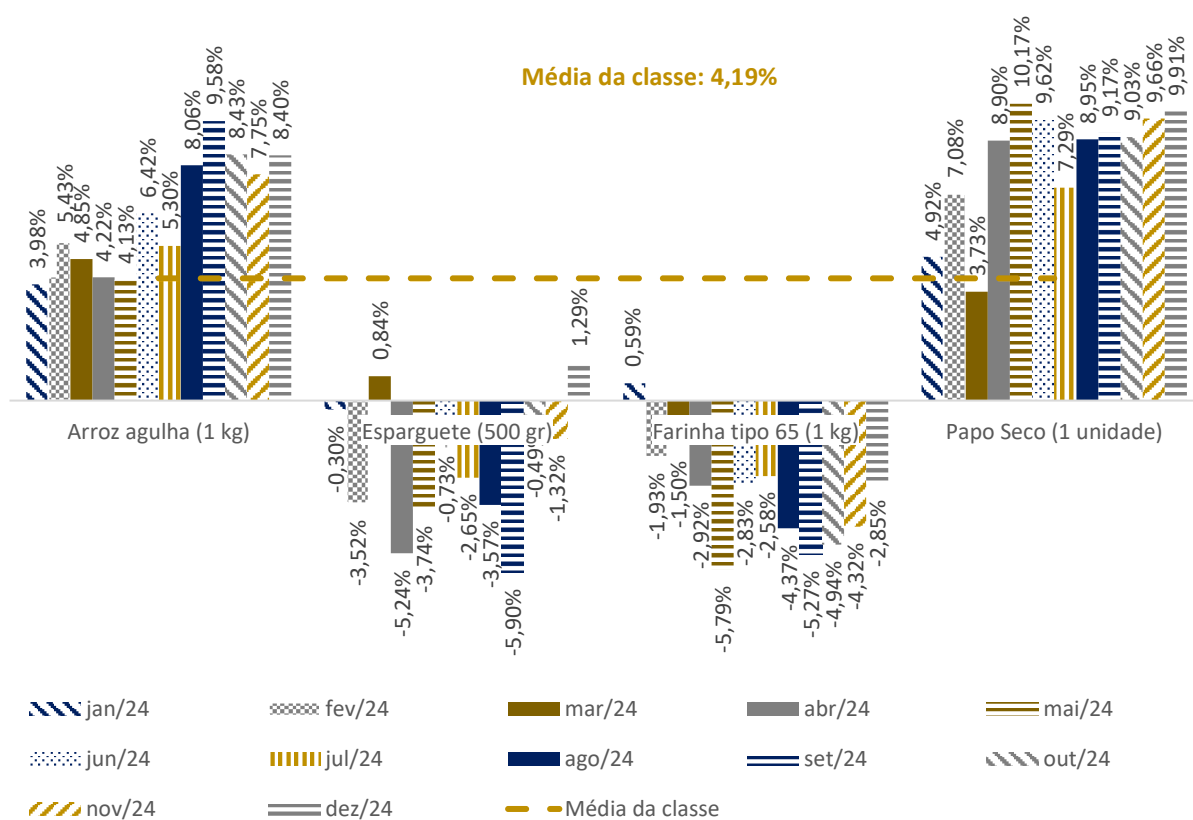


Figura 16: Análise da classe Pão e Cereais.

6.2. Leite, Queijo e Ovos

A classe Leite, Queijo e Ovos abrange quatro produtos vigiados, nomeadamente, a Manteiga (250 g), os Ovos L (1 dúzia), o Queijo (1 kg) e o Leite Meio Gordo (1 lt).

Na Figura 17, constata-se que todos os produtos desta classe registaram taxas relativas muito próximas de 0%, contribuindo para uma diminuição média pouco expressiva na classe durante o mês de dezembro de 2024.

Análise da classe Leite, Queijo e Ovos

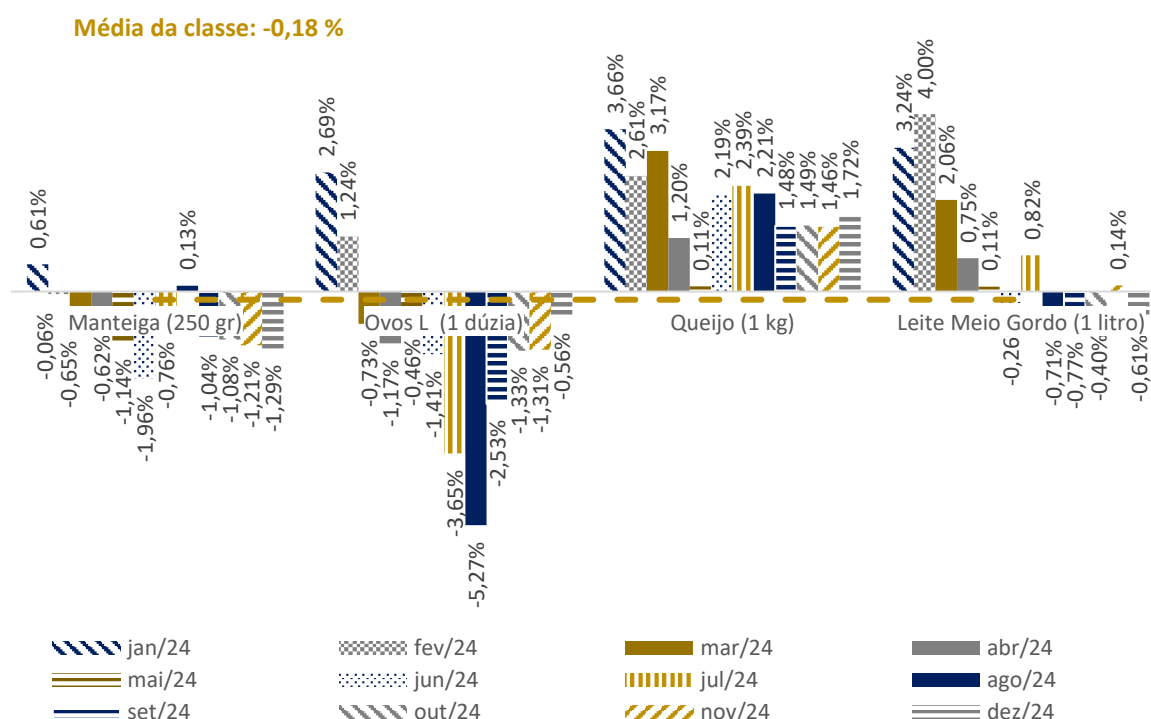


Figura 17: Análise da classe Leite, Queijo e Ovos.

6.3. Carne

A classe Carne contém os seguintes produtos vigiados: Frango inteiro s/miúdos fresco (1 kg), Frango inteiro s/miúdos congelado (1 kg), Alcatra novilho fresco (1 kg), Pojadouro novilho fresco (1 kg), Lombo novilho fresco (1 kg), Lombinho suíno fresco (1 kg), Costeleta de cachaço suíno fresco (1 kg) e Perna suíno fresco (1 kg).

Na Figura 18, é possível constatar que todos os bens que compõem esta classe apresentam uma taxa de variação positiva, à exceção do lombo de novilho, o que se reflete numa média de variação positiva da classe de 5,99%.

Análise da classe Carne

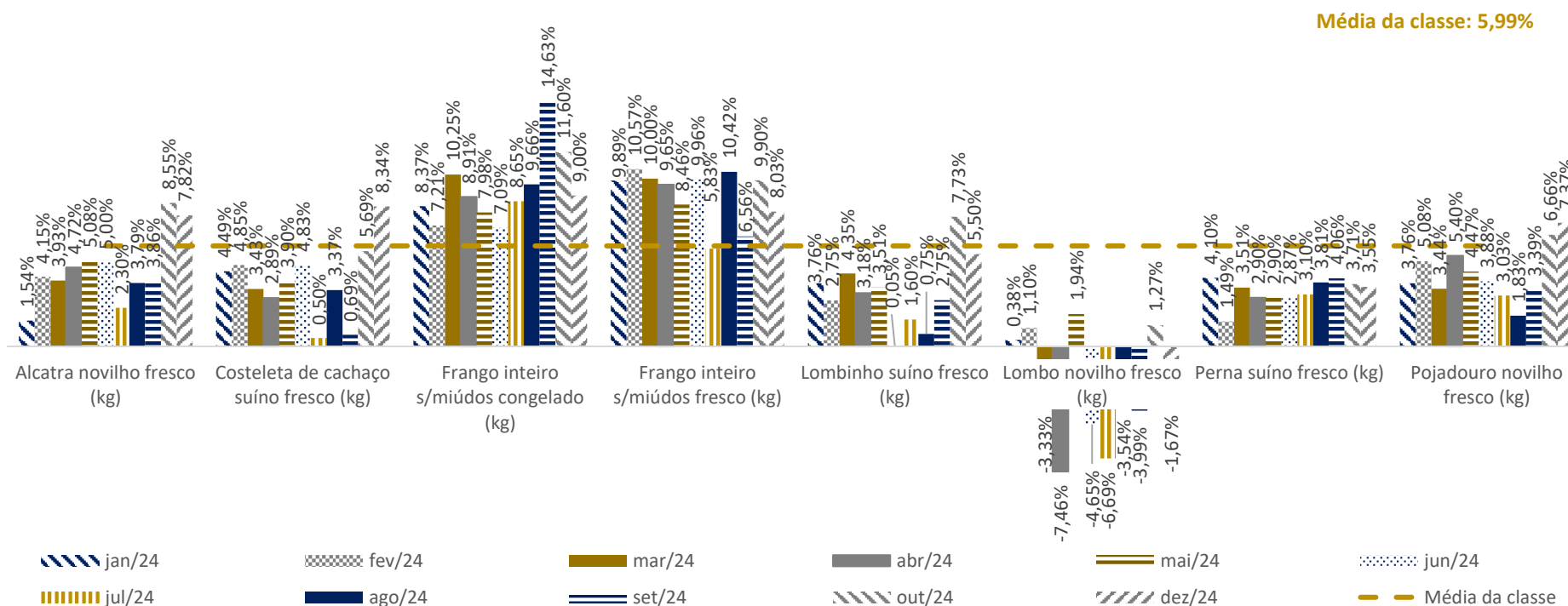


Figura 18: Análise da classe Carne.

6.4. Peixe, Crustáceos e Moluscos

A classe Peixe, Crustáceos e Moluscos inclui o chicharro (por quilograma), cuja variação do preço se encontra fortemente afetada pela sazonalidade, como descrito nos capítulos anteriores.

No mês de dezembro de 2023, o preço médio do chicharro foi de 4,22 €/kg, tendo registado várias oscilações ao longo do ano. Em dezembro de 2024, o preço médio registado foi de 4,14 €/kg (conforme representado na Figura 14), o que corresponde a uma diminuição relativa de -1,90%. Como não existem outros produtos nesta classe, a variação percentual refere-se exclusivamente ao único produto existente, ou seja, -1,90%.

O atum em lata não foi considerado nesta classe, por se considerar que o processo de formação do preço do atum em lata é substancialmente diferente do preço do atum fresco.

6.5. Óleos e Gorduras

Na classe dos Óleos e Gorduras, encontra-se apenas o azeite em embalagens de 750 ml. O preço médio do azeite registou aumentos sucessivos ao longo de dezembro de 2023 e dos meses de 2024, atingindo os valores de 7,96€ em dezembro de 2023 e de 8,37€, 8,64€, 8,81€, 8,75€, 8,75€, 8,93€, 8,85€, 8,92€, 8,88€, 8,91€, 8,54€ e 8,56€, respetivamente, ao longo dos meses de 2024.

Em dezembro de 2024, verificou-se um aumento absoluto de 0,60€ em relação ao mesmo mês do ano anterior, o que corresponde a uma variação relativa de 7,54%.

Importa destacar que o comportamento do preço do azeite nos estabelecimentos comerciais localizados no Arquipélago dos Açores acompanhou a tendência observada a nível internacional. Tal como na categoria de Peixes, Crustáceos e Moluscos, uma vez que não existem outros produtos nesta classe, a variação percentual de 7,54% refere-se exclusivamente ao único produto analisado.

6.6. Frutas

A classe Frutas inclui a Maçã (1 kg) e a Pera (1 kg). Ambas as frutas são mais frequentemente encontradas provenientes de outras regiões de Portugal ou até mesmo de outros países, para atender à procura local. A análise da Figura 19 revela que ambas as frutas registaram aumentos no preço médio, com a Maçã a destacar-se por um crescimento mais acentuado, especialmente nos meses de fevereiro e setembro de 2024, enquanto a Pera apresentou uma subida mais moderada, mas consistente, com os maiores aumentos observados em março e junho de 2024.

Análise da classe Frutas

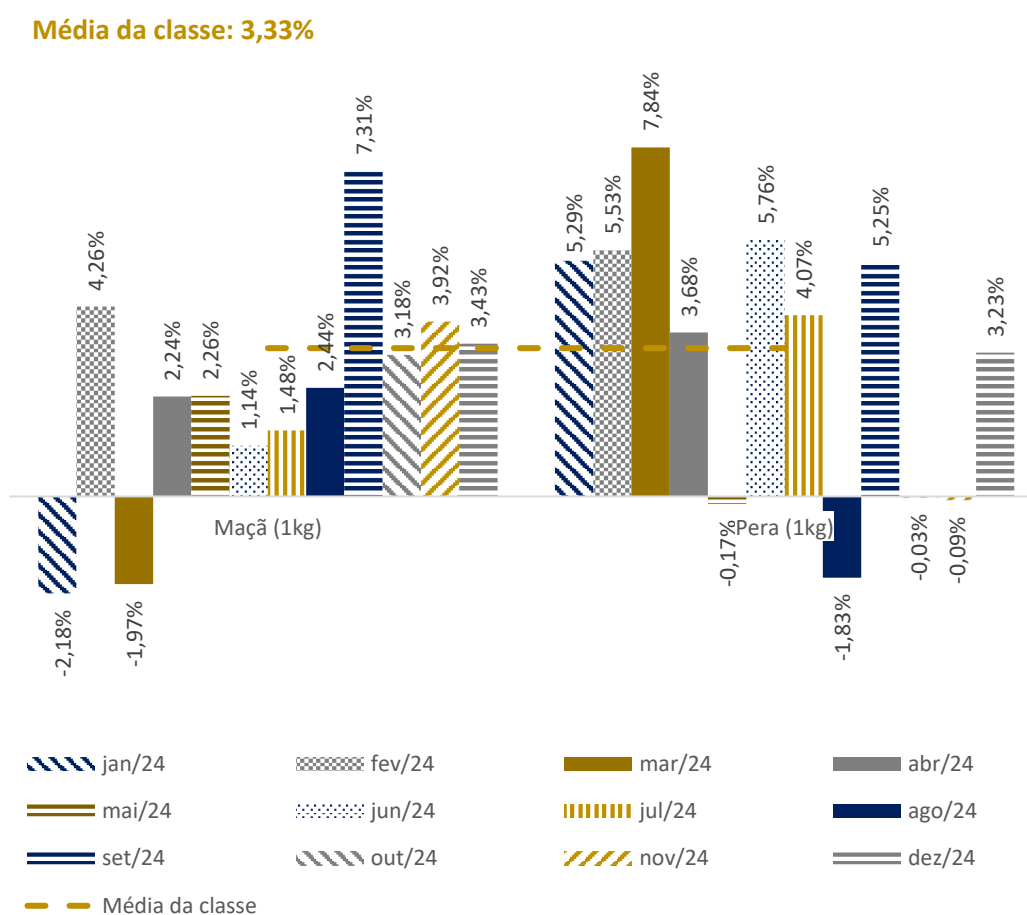


Figura 19: Análise da classe Frutas.

6.7. Produtos hortícolas

A classe Produtos Hortícolas inclui a Batata (1 kg), Cebola (1 kg), Cenoura (1 kg) e Couve Portuguesa (1 kg). A Figura 20 revela que em dezembro de 2024, comparativamente a dezembro de 2023, os preços médios dos produtos nesta classe diminuíram nos Açores, à exceção do preço da cenoura. Todavia, a variação deste último produto ditou um ligeiro aumento do preço médio da classe do produto considerado no seu conjunto, no mesmo período.

Análise da classe Produtos hortícolas

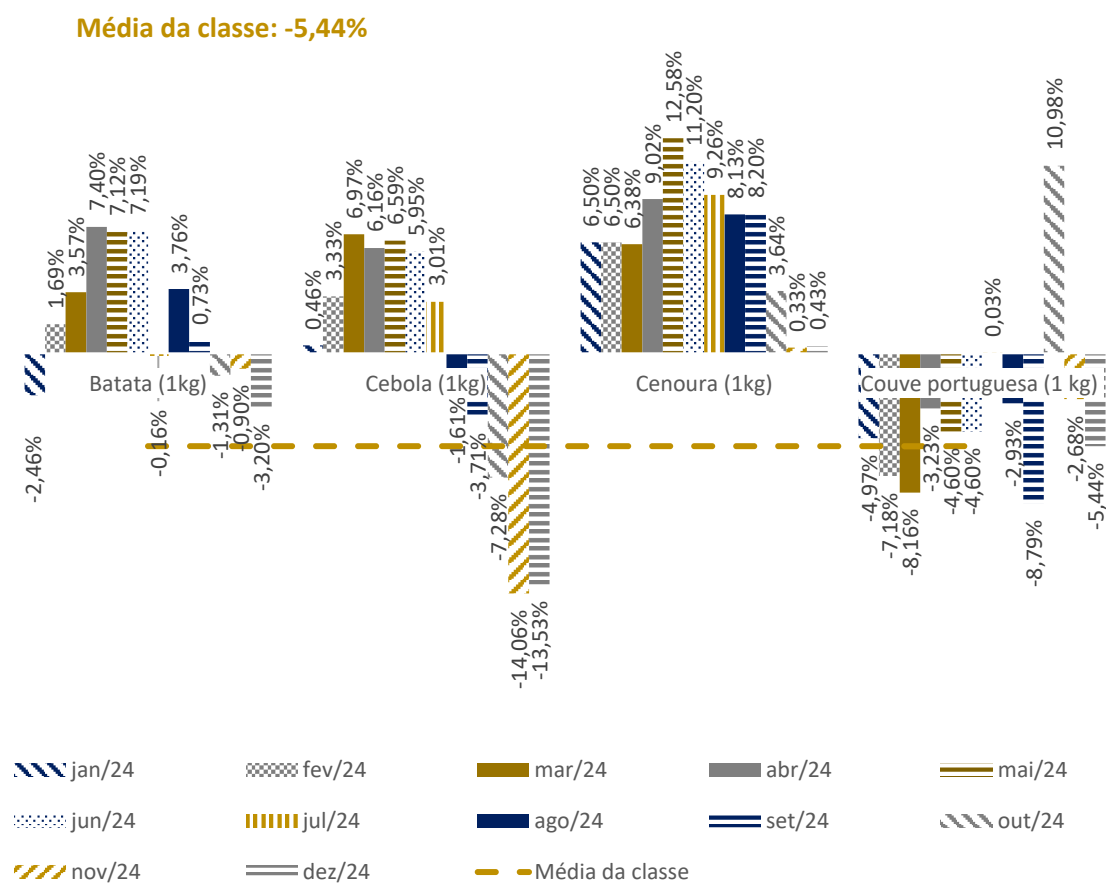


Figura 20: Análise da classe Produtos Hortícolas.

6.8. Síntese das taxas de variação médias por classes

Na Figura 21, é possível observar as taxas de variação médias por classes, ordenadas de forma decrescente. A classe "Óleos e Gorduras" destaca-se pela sua taxa positiva de 7,54%. Como já referido anteriormente, esta classe é composta exclusivamente pelo azeite, e verificou-se que a evolução do preço deste produto acompanha os preços praticados no mercado internacional.

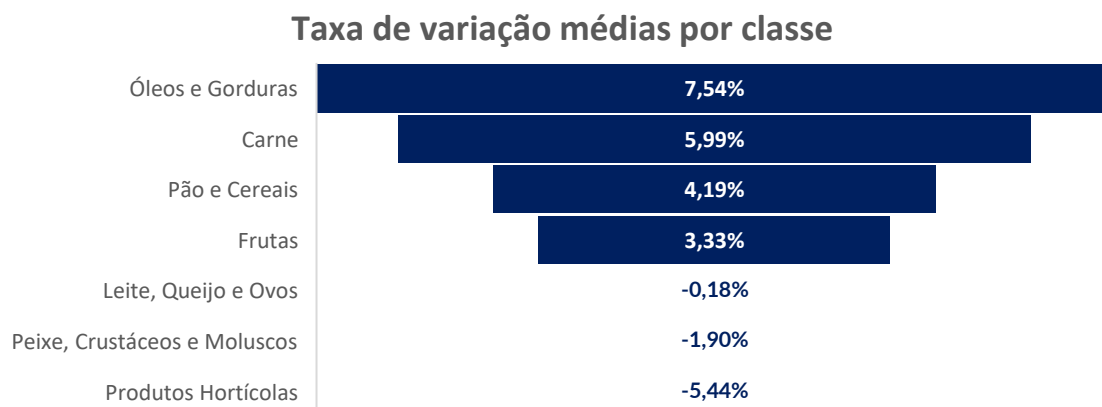


Figura 21: Análise das taxas de variação médias por classes de dezembro de 2024 em comparação a dezembro de 2023.

6.9. Comparação com os dados do SREA

Quanto ao Índice de Preços no Consumidor (IPC), publicado pelo Serviço Regional de Estatística dos Açores (SREA), é possível constatar uma diminuição nas classes “Produtos Hortícolas” e “Frutas”, no mês de dezembro de 2024, em comparação com dezembro de 2023 – ou seja, durante o período entre a semana 52 de 2023 e a semana 52 do ano de 2024 (Figura 22). Por outro lado, conclui-se que a maioria das classes registou um aumento geral num cabaz de produtos considerados essenciais, com destaque para as classes que apresentam variações relativas positivas.

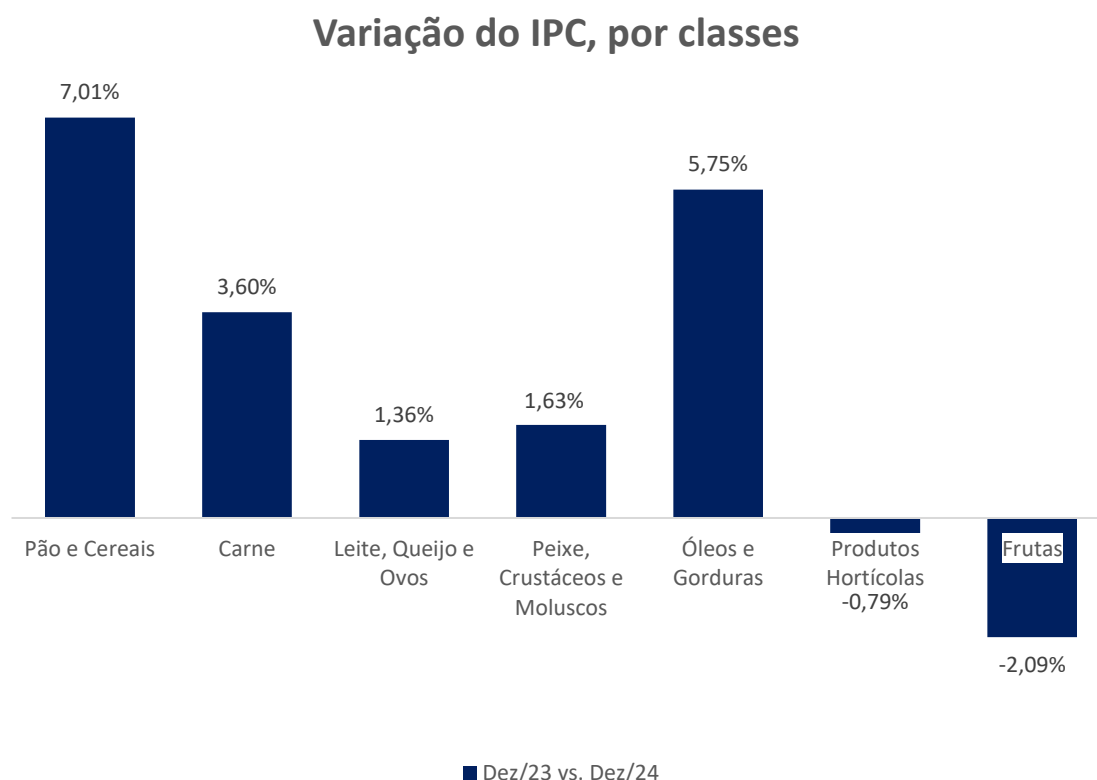


Figura 22: Variação do Índice de Preços no Consumidor, por classes.

Fonte: Índice de Preços no Consumidor – dezembro 2024 (SREA).

Por outro lado, o Quadro 3 compara a evolução dos preços no período mencionado, nomeadamente a variação observada nos valores recolhidos neste estudo, em comparação com os registados no Índice de Preços ao Consumidor (IPC). É possível notar que a variação relativa das categorias "Pão e Cereais", "Carne", "Óleos e Gorduras" e "Produtos Hortícolas" seguiu a mesma direção de variação, enquanto todas as outras categorias variaram no sentido oposto, sendo estas "Peixe, Crustáceos e Moluscos", "Leite, Queijo e Ovos" e "Frutas".

**RELATÓRIO DE ACOMPANHAMENTO
E MONITORIZAÇÃO DE PREÇOS VIGIADOS**

Classes	Δ Estudo	Δ IPC (SREA)	Estudo vs. IPC
Pão e Cereais	4,19%	7,01%	-2,82 p.p.
Carne	5,99%	3,60%	2,39 p.p.
Leite, Queijo e Ovos	-0,18%	1,36%	-1,54 p.p.
Peixe, Crustáceos e Moluscos	-1,90%	1,63%	-3,53 p.p.
Óleos e Gorduras	7,54%	5,75%	1,79 p.p.
Produtos Hortícolas	-5,44%	-0,79%	-4,65 p.p.
Frutas	3,33%	-2,09%	5,42 p.p.

Quadro 3: Síntese da variação dos valores recolhidos no presente estudo e do IPC, entre dezembro de 2023 e dezembro de 2024, por classes.

Na Figura 23, é possível analisar com maior detalhe a diferença, em pontos percentuais, entre as variações registadas no presente estudo e as obtidas a partir dos dados do IPC. Este fenómeno pode ser explicado pelo facto de a amostra de produtos e preços vigiados considerada no relatório ser mais limitada. Ainda assim, do ponto de vista geográfico, a amostra abrange todo o Arquipélago dos Açores.

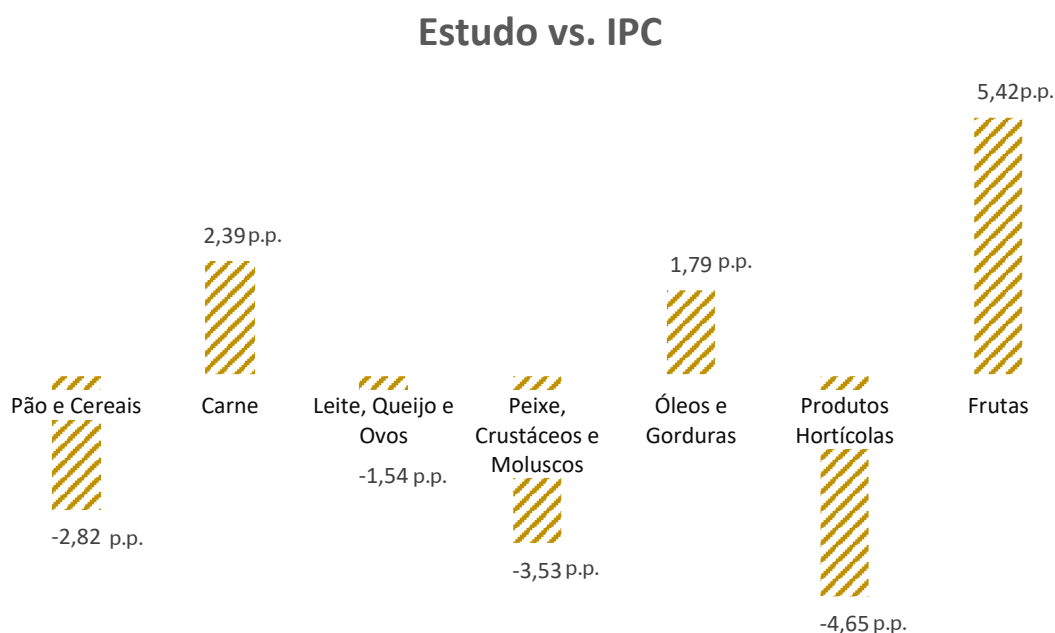


Figura 23: Análise comparativa do presente estudo com o IPC do SREA.

7. Comparação dos preços médios entre as diferentes ilhas

Neste capítulo é feita a análise da evolução dos Preços Médios dos Produtos Vigados (PMPV) recolhidos nos meses de dezembro de 2023 a dezembro de 2024, nas diversas ilhas que compõem o Arquipélago dos Açores.

Esta análise foca-se nas superfícies comerciais, produto a produto, sendo consideradas todas as marcas disponíveis, realçando as diferenças absolutas e relativas de maior importância. É de notar que o cálculo de cada Preço dos Produtos Vigados (PPV) consiste na média entre as diferentes marcas que são comercializadas para cada produto nos estabelecimentos comerciais considerados.

É importante ter em consideração que o cálculo da média não reflete a variedade de marcas disponíveis de cada produto em cada ilha, podendo existir indisponibilidade de marcas consideradas na amostra. Desta forma, através da interpretação dos próximos gráficos apresentados neste capítulo, verifica-se que nas ilhas das Flores e Corvo registou-se uma maior ausência de produtos consultados nos estabelecimentos comerciais que corresponderam aos pontos de recolha, principalmente, na categoria Carnes e Peixe.

Ao contrário dos relatórios anteriores, a partir do relatório referente ao mês de julho de 2024, foram acrescentadas médias móveis semestrais, permitindo a consulta de duas médias. Neste relatório, por exemplo, os períodos analisados são de dezembro de 2023 a junho de 2024 e de julho de 2024 a dezembro de 2024. Os meses anteriores podem ser consultados nos relatórios anteriores.

7.1. Arroz agulha (1 kg)

No Quadro 4, no período em análise, observou-se, de maneira geral, oscilações pouco significativas no preço médio do Arroz agulha (1 kg), em parte das ilhas do Arquipélago dos Açores. Contudo, é possível observar um aumento geral do preço médio do Arroz Agulha no mês de dezembro de 2024.

Quadro 4: Evolução do preço médio do Arroz agulha nos Açores.

	Corvo	Faial	Flores	Graciosa	Pico	St. Maria	S. Jorge	S. Miguel	Terceira
Dez/23	1,47 €	1,47 €	1,37 €	1,47 €	1,38 €	1,25 €	1,48 €	1,17 €	1,30 €
Jan/24	1,41 €	1,60 €	1,47 €	1,58 €	1,40 €	1,38 €	1,44 €	1,29 €	1,33 €
Fev/24	1,57 €	1,58 €	1,48 €	1,53 €	1,40 €	1,41 €	1,40 €	1,29 €	1,38 €
Mar/24	1,59 €	1,57 €	1,48 €	1,50 €	1,38 €	1,36 €	1,38 €	1,32 €	1,36 €
Abr/24	1,66 €	1,70 €	1,50 €	1,46 €	1,41 €	1,31 €	1,51 €	1,25 €	1,36 €
Mai/24	1,62 €	1,70 €	1,45 €	1,43 €	1,40 €	1,36 €	1,51 €	1,26 €	1,37 €
Jun/24	1,61 €	1,70 €	1,51 €	1,59 €	1,45 €	1,39 €	1,43 €	1,31 €	1,40 €
Média	1,56 €	1,62 €	1,46 €	1,51 €	1,40 €	1,35 €	1,45 €	1,27 €	1,36 €
Jul/24	1,58 €	1,65 €	1,51 €	1,42 €	1,48 €	1,43 €	1,34 €	1,28 €	1,35 €
Ago/24	1,63 €	1,63 €	1,49 €	1,54 €	1,45 €	1,50 €	1,44 €	1,36 €	1,36 €
Set/24	1,60 €	1,72 €	1,53 €	1,47 €	1,48 €	1,54 €	1,41 €	1,41 €	1,36 €
Out/24	1,72 €	1,55 €	1,50 €	1,56 €	1,45 €	1,48 €	1,40 €	1,39 €	1,41 €
Nov/24	1,72 €	1,54 €	1,52 €	1,56 €	1,45€	1,46 €	1,39 €	1,36 €	1,40 €
Dez/24	1,69 €	1,53 €	1,47 €	1,49 €	1,46€	1,44 €	1,48 €	1,39 €	1,42 €
Média	1,64 €	1,63 €	1,51 €	1,52 €	1,46 €	1,46 €	1,40 €	1,35 €	1,38 €

7.2. Esparguete (500 g)

A partir do Quadro 5, verifica-se uma variação no preço médio do esparguete entre dezembro de 2023 e dezembro de 2024. Destaca-se a ilha do Corvo, onde o preço médio foi superior ao das restantes ilhas, fixando-se em 1,71€ no mês de dezembro de 2024.

Quadro 5: Evolução do preço médio do Esparguete nos Açores.

	Corvo	Faial	Flores	Graciosa	Pico	St. Maria	S. Jorge	S. Miguel	Terceira
Dez/23	1,21 €	1,40 €	0,96 €	1,37 €	1,19 €	1,09 €	1,09 €	0,98 €	1,25 €
Jan/24	1,24 €	1,14 €	1,07 €	1,08 €	1,15 €	1,12 €	1,12 €	1,06 €	1,26 €
Fev/24	1,24 €	1,14 €	0,95 €	1,11 €	1,17 €	0,96 €	1,05 €	1,00 €	1,22 €
Mar/24	1,22 €	1,18 €	0,99 €	1,06 €	1,11 €	1,05 €	1,12 €	1,08 €	1,35 €
Abr/24	1,22 €	1,23 €	0,98 €	1,04 €	1,10 €	1,14 €	1,01 €	0,97 €	1,20 €
Mai/24	1,22 €	1,23 €	0,99 €	1,00 €	1,15 €	1,03 €	1,00 €	1,04 €	1,21 €
Jun/24	1,23 €	1,13 €	1,06 €	1,04 €	1,15 €	1,07 €	1,03 €	1,15 €	1,24 €
Média	1,23 €	1,21 €	1,00 €	1,10 €	1,14 €	1,06 €	1,06 €	1,04 €	1,25 €
Jul/24	1,30 €	1,21 €	1,08 €	1,22 €	1,17 €	1,02 €	0,99 €	1,04 €	1,17 €
Ago/24	1,70 €	1,28 €	1,01 €	1,05 €	1,15 €	1,07 €	0,98 €	1,03 €	1,17 €
Set/24	1,45 €	1,14 €	0,98 €	1,11 €	1,21 €	1,05 €	1,01 €	0,94 €	1,11 €
Out/24	1,56 €	1,44 €	0,84 €	1,09 €	1,09 €	1,02 €	1,00 €	1,14 €	1,16 €
Nov/24	1,39 €	1,41 €	0,95 €	1,07 €	1,13 €	0,99 €	0,97 €	1,08 €	1,19 €
Dez/24	1,71 €	1,40 €	0,95 €	1,19 €	1,17 €	1,01 €	1,01 €	1,16 €	1,19 €
Média	1,52 €	1,31 €	0,97 €	1,12 €	1,15 €	1,03 €	0,99 €	1,07 €	1,17 €

7.3. Farinha tipo 65 (1 kg)

No Quadro 6, observa-se que, em dezembro de 2024, os preços médios mais altos da farinha tipo 65 (1 kg) foram nas ilhas Corvo, Flores, Faial, Pico, São Jorge, Graciosa, São Miguel e Terceira, variando entre 1,67€ e 0,99€. Em contrapartida, Santa Maria registou o preço mais baixo de 0,91€.

Quadro 6: Evolução do preço médio da Farinha tipo 65 nos Açores.

	Corvo	Faial	Flores	Graciosa	Pico	St. Maria	S. Jorge	S. Miguel	Terceira
Dez/23	1,67 €	1,28 €	1,26 €	1,19 €	1,20 €	0,96 €	1,17 €	0,90 €	1,08 €
Jan/24	1,67 €	1,31 €	1,19 €	1,19 €	1,19 €	0,97 €	1,31 €	1,00 €	1,07 €
Fev/24	1,67 €	1,29 €	1,27 €	1,19 €	1,14 €	0,88 €	1,16 €	0,99 €	1,07 €
Mar/24	1,74 €	1,37 €	1,22 €	1,31 €	1,15 €	0,89 €	0,89 €	0,93 €	1,10 €
Abr/24	1,67 €	1,24 €	1,22 €	1,28 €	1,14 €	0,89 €	1,14 €	0,98 €	1,04 €
Mai/24	1,67 €	1,23 €	1,19 €	1,09 €	1,16 €	0,86 €	1,13 €	0,92 €	0,97 €
Jun/24	1,67 €	1,17 €	1,20 €	1,27 €	1,19 €	0,89 €	1,15 €	0,91 €	1,07 €
Média	1,68 €	1,27 €	1,22 €	1,22 €	1,17 €	0,91 €	1,14 €	0,95 €	1,06 €
Jul/24	1,67 €	1,32 €	1,19 €	1,28 €	1,15 €	0,90 €	1,07 €	0,95 €	1,06 €
Ago/24	1,74 €	1,35 €	1,18 €	1,25 €	1,14 €	0,96 €	1,15 €	0,93 €	1,01 €
Set/24	1,67 €	1,25 €	1,19 €	1,27 €	1,16 €	0,95 €	1,12 €	0,90 €	1,00 €
Out/24	1,67 €	1,12 €	1,16 €	1,25 €	1,14 €	0,92 €	1,06 €	1,02 €	1,01 €
Nov/24	1,67 €	1,18 €	1,22 €	1,08 €	1,17 €	0,88 €	1,09 €	1,03 €	1,01 €
Dez/24	1,67 €	1,22 €	1,24 €	1,08 €	1,21 €	0,91 €	1,16 €	1,02 €	0,99 €
Média	1,68 €	1,24 €	1,20 €	1,20 €	1,16 €	0,92 €	1,11 €	0,97 €	1,01 €

7.4. Papo seco (1 unidade)

No Quadro 7, durante o período analisado, o preço médio do Papo seco (1 unidade) apresentou oscilações pouco significativas. No entanto, São Jorge registou o maior preço médio entre dezembro de 2023 e dezembro de 2024.

Quadro 7: Evolução do preço médio do Papo Seco nos Açores.

	Corvo	Faial	Flores	Graciosa	Pico	St. Maria	S. Jorge	S. Miguel	Terceira
Dez/23	0,21 €	0,22 €	0,24 €	0,21 €	0,20 €	0,21 €	0,32 €	0,20 €	0,21 €
Jan/24	0,21 €	0,22 €	0,25 €	0,23 €	0,21 €	0,23 €	0,33 €	0,22 €	0,22 €
Fev/24	0,23 €	0,22 €	0,25 €	0,23 €	0,21 €	0,23 €	0,33 €	0,23 €	0,22 €
Mar/24	0,23 €	0,22 €	0,25 €	0,23 €	0,21 €	0,23 €	0,33 €	0,22 €	0,21 €
Abr/24	0,23 €	0,23 €	0,25 €	0,22 €	0,22 €	0,23 €	0,33 €	0,23 €	0,22 €
Mai/24	0,23 €	0,24 €	0,25 €	0,23 €	0,22 €	0,24 €	0,34 €	0,23 €	0,22 €
Jun/24	0,23 €	0,24 €	0,27 €	0,23 €	0,22 €	0,24 €	0,33 €	0,23 €	0,22 €
Média	0,22 €	0,23 €	0,25 €	0,23 €	0,21 €	0,23 €	0,33 €	0,22 €	0,22 €
Jul/24	0,23 €	0,22 €	0,27 €	0,23 €	0,22 €	0,24 €	0,34 €	0,21 €	0,22 €
Ago/24	0,23 €	0,22 €	0,27 €	0,23 €	0,23 €	0,24 €	0,34 €	0,22 €	0,22 €
Set/24	0,23 €	0,22 €	0,25 €	0,23 €	0,22 €	0,24 €	0,34 €	0,22 €	0,23 €
Out/24	0,23 €	0,23 €	0,27 €	0,23 €	0,22 €	0,24 €	0,33 €	0,23 €	0,23 €
Nov/24	0,23 €	0,23 €	0,27 €	0,23 €	0,22 €	0,24 €	0,33 €	0,23 €	0,23 €
Dez/24	0,23 €	0,23 €	0,27 €	0,23 €	0,22 €	0,24 €	0,33 €	0,23 €	0,23 €
Média	0,22 €	0,22 €	0,27 €	0,23 €	0,22 €	0,24 €	0,33 €	0,22 €	0,23 €

7.5. Leite Meio Gordo (1 lt)

No que diz respeito ao Quadro 8, é possível verificar oscilações pouco acentuadas no Leite Meio Gordo (1 litro), em dezembro de 2024, face a dezembro de 2023, em parte das ilhas do Arquipélago dos Açores.

Quadro 8: Evolução do preço médio do Leite Meio Gordo nos Açores.

	Corvo	Faial	Flores	Graciosa	Pico	St. Maria	S. Jorge	S. Miguel	Terceira
Dez/23	0,99 €	0,95 €	0,88 €	0,95 €	0,88 €	0,88 €	0,90 €	0,90 €	0,88 €
Jan/24	1,02 €	0,99 €	0,91 €	0,96 €	0,91 €	0,93 €	0,87 €	0,92 €	0,92 €
Fev/24	0,98 €	0,97 €	0,95 €	0,98 €	0,91 €	0,91 €	0,85 €	0,95 €	0,92 €
Mar/24	1,01 €	0,94 €	0,90 €	0,98 €	0,91 €	0,87 €	0,91 €	0,94 €	0,90 €
Abr/24	1,03 €	0,95 €	0,90 €	1,00 €	0,89 €	0,88 €	0,87 €	0,89 €	0,91 €
Mai/24	1,01 €	0,95 €	0,92 €	0,98 €	0,89 €	0,88 €	0,87 €	0,87 €	0,91 €
Jun/24	1,02 €	0,91 €	0,91 €	0,99 €	0,89 €	0,88 €	0,90 €	0,87 €	0,88 €
Média	1,01 €	0,95 €	0,91 €	0,98 €	0,90 €	0,89 €	0,88 €	0,91 €	0,90 €
Jul/24	1,02 €	0,97 €	0,91 €	0,99 €	0,94 €	0,90 €	0,85 €	0,86 €	0,89 €
Ago/24	1,03 €	0,94 €	0,88 €	0,99 €	0,90 €	0,86 €	0,85 €	0,87 €	0,88 €
Set/24	1,02 €	0,88 €	0,94 €	0,98 €	0,90 €	0,89 €	0,90 €	0,85 €	0,87 €
Out/24	1,03 €	0,85 €	0,87 €	0,97 €	0,90 €	0,87 €	0,95 €	0,89 €	0,87 €
Nov/24	1,03 €	0,89 €	0,90 €	0,98 €	0,90 €	0,88 €	0,95 €	0,89 €	0,88 €
Dez/24	1,03 €	0,87 €	0,87 €	0,99 €	0,90 €	0,87 €	0,94 €	0,89 €	0,86 €
Média	1,02 €	0,90 €	0,90 €	0,98 €	0,91 €	0,88 €	0,91 €	0,88 €	0,87 €

7.6. Queijo (1 kg)

No Quadro 9, verificam-se oscilações significativas no preço médio do queijo (1 kg) em dezembro de 2024, comparativamente ao mesmo mês de 2023, nas ilhas dos Açores. O Corvo registou o preço médio mais elevado (15,22€/kg), enquanto São Miguel apresentou o mais baixo (13,06€/kg) em dezembro de 2024.

Quadro 9: Evolução do preço médio do Queijo nos Açores.

	Corvo	Faial	Flores	Graciosa	Pico	St. Maria	S. Jorge	S. Miguel	Terceira
Dez/23	14,77 €	13,29 €	13,36 €	12,86 €	13,20 €	12,42 €	13,12 €	12,69 €	13,30 €
Jan/24	15,44 €	13,76 €	14,01 €	13,34 €	13,66 €	13,03 €	13,42 €	12,93 €	13,96 €
Fev/24	15,24 €	13,80 €	13,83 €	12,86 €	13,49 €	13,16 €	13,42 €	12,94 €	13,76 €
Mar/24	15,04 €	13,69 €	13,78 €	13,14 €	13,63 €	13,05 €	13,76 €	12,92 €	13,92 €
Abr/24	14,15 €	12,47 €	13,50 €	13,57 €	13,30 €	12,78 €	12,86 €	12,58 €	14,05 €
Mai/24	14,67 €	12,40 €	13,38 €	13,52 €	13,29 €	12,56 €	13,26 €	12,69 €	13,58 €
Jun/24	14,91 €	12,73 €	13,69 €	13,67 €	13,23 €	13,11 €	13,24 €	13,34 €	13,83 €
Média	14,89 €	13,16 €	13,65 €	13,28 €	13,40 €	12,87 €	13,30 €	12,87 €	13,77 €
Jul/24	14,24 €	13,41 €	13,67 €	12,89 €	13,68 €	13,47 €	13,42 €	13,19 €	13,51 €
Ago/24	14,79 €	13,73 €	13,85 €	13,67 €	13,49 €	12,76 €	13,40 €	13,28 €	13,55 €
Set/24	14,92 €	13,62 €	13,78 €	13,69 €	13,36 €	13,25 €	13,87 €	12,64 €	13,48 €
Out/24	15,03 €	13,14 €	12,94 €	13,72 €	13,19 €	13,14 €	13,70 €	13,43 €	13,42 €
Nov/24	15,23 €	13,07 €	13,03 €	13,71 €	13,37 €	13,28 €	13,59 €	13,04 €	13,54 €
Dez/24	15,22 €	13,42 €	13,34 €	13,71 €	13,37 €	13,23 €	13,68 €	13,06 €	13,47 €
Média	14,91 €	13,40 €	13,43 €	13,56 €	13,41 €	13,19 €	13,61 €	13,11 €	13,49 €

7.7. Ovos classe L

No Quadro 10, verifica-se que, entre dezembro de 2023 e dezembro de 2024, os preços médios dos ovos de classe L (1 dúzia) onde foi registado a maior variação na ilha do Faial, com um aumento de 0,59€/dúzia.

Quadro 10: Evolução do preço médio dos Ovos classe L nos Açores.

	Faial	Flores	Graciosa	Pico	St. Maria	S. Jorge	S. Miguel	Terceira
Dez/23	3,16 €	2,84 €	2,85 €	3,00 €	2,99 €	2,85 €	3,27 €	3,27 €
Jan/24	3,10 €	3,07 €	2,90 €	3,03 €	3,17 €	3,19 €	3,36 €	3,34 €
Fev/24	2,93 €	3,04 €	- €	3,04 €	3,17 €	2,78 €	3,29 €	3,32 €
Mar/24	2,97 €	3,31 €	3,00 €	2,95 €	3,04 €	3,07 €	3,12 €	3,21 €
Abr/24	- €	3,20 €	2,90 €	3,05 €	3,15 €	2,90 €	3,13 €	3,15 €
Mai/24	- €	3,55 €	- €	3,05 €	3,13 €	2,90 €	3,14 €	3,16 €
Jun/24	- €	3,20 €	2,81 €	2,96 €	3,06 €	2,96 €	3,14 €	3,18 €
Média	3,04 €	3,17 €	2,89 €	3,01 €	3,10 €	2,95 €	3,21 €	3,23 €
Jul/24	- €	3,40 €	2,87 €	2,94 €	3,26 €	2,75 €	3,01 €	3,13 €
Ago/24	2,75 €	- €	2,82 €	3,07 €	- €	2,82 €	2,99 €	2,97 €
Set/24	2,75 €	- €	2,81 €	3,05 €	3,01 €	2,82 €	3,07 €	3,15 €
Out/24	3,16 €	3,41 €	2,80 €	3,03 €	3,05 €	2,58 €	3,13 €	3,16 €
Nov/24	3,59 €	- €	2,81 €	2,96 €	3,18 €	2,58 €	3,13 €	3,09 €
Dez/24	3,75 €	3,06 €	2,80 €	2,99 €	3,29 €	2,88 €	3,13 €	3,13 €
Média	3,20 €	3,29 €	2,82 €	3,01 €	3,16 €	2,74 €	3,08 €	3,11 €

7.8. Manteiga (250 gr)

O preço médio da Manteiga (250 g) mostrou variações pouco significativas (Quadro 11). A ilha do Corvo teve o preço mais elevado no mês de dezembro de 2023. Em dezembro de 2023, o Pico registou o preço mais alto, chegando a 2,73€. De janeiro a dezembro de 2024, o Corvo voltou a ter o preço mais elevado, variando entre 2,84€ e 3,11€.

Quadro 11: Evolução do preço médio da Manteiga nos Açores.

	Corvo	Faial	Flores	Graciosa	Pico	St. Maria	S. Jorge	S. Miguel	Terceira
Dez/23	2,65 €	2,51 €	2,59 €	2,34 €	2,73 €	2,30 €	2,48 €	2,25 €	2,34 €
Jan/24	2,87 €	2,64 €	2,56 €	2,36 €	2,66 €	2,36 €	2,62 €	2,30 €	2,39 €
Fev/24	2,99 €	2,62 €	2,58 €	2,42 €	2,63 €	2,39 €	2,56 €	2,31 €	2,34 €
Mar/24	2,96 €	2,64 €	2,54 €	2,46 €	2,58 €	2,28 €	2,56 €	2,29 €	2,32 €
Abr/24	2,97 €	2,53 €	2,63 €	2,43 €	2,58 €	2,33 €	2,56 €	2,27 €	2,31 €
Mai/24	2,98 €	2,53 €	2,64 €	2,40 €	2,61 €	2,33 €	2,54 €	2,22 €	2,39 €
Jun/24	2,84 €	2,52 €	2,61 €	2,47 €	2,58 €	2,29 €	2,55 €	2,26 €	2,34 €
Média	2,89 €	2,57 €	2,59 €	2,41 €	2,62 €	2,33 €	2,55 €	2,27 €	2,35 €
Jul/24	2,85 €	2,60 €	2,75 €	2,45 €	2,75 €	2,33 €	2,47 €	2,23 €	2,31 €
Ago/24	2,97 €	2,64 €	2,63 €	2,35 €	2,74 €	2,31 €	2,53 €	2,29 €	2,34 €
Set/24	2,91 €	2,70 €	2,52 €	2,39 €	2,73 €	2,28 €	2,50 €	2,20 €	2,30 €
Out/24	3,03 €	2,33 €	2,67 €	2,39€	2,72 €	2,25 €	2,61 €	2,27 €	2,32 €
Nov/24	3,05 €	2,24 €	2,63 €	2,39 €	2,72 €	2,20 €	2,61 €	2,25 €	2,29 €
Dez/24	3,11 €	2,22 €	2,42 €	2,38 €	2,77 €	2,14 €	2,60 €	2,23 €	2,31 €
Média	2,99 €	2,45 €	2,60 €	2,39 €	2,74 €	2,25 €	2,55 €	2,25 €	2,31 €

7.9. Atum em lata (120 gr)

No Quadro 12, entre dezembro de 2023 e dezembro de 2024, o preço médio do Atum em lata (120 g) apresentou alterações pouco significativas. No entanto, as ilhas Flores e Graciosa destacaram-se com as maiores diferenças, atingindo 0,27€ e 0,24€, respetivamente, em dezembro de 2024 comparado a dezembro de 2023.

Quadro 12: Evolução do preço médio do Atum em lata (120 gr) nos Açores.

	Corvo	Faial	Flores	Graciosa	Pico	St. Maria	S. Jorge	S. Miguel	Terceira
Dez/23	1,69 €	1,26 €	1,47 €	1,18 €	1,20 €	1,17 €	1,00 €	1,22 €	1,14 €
Jan/24	1,75 €	1,42 €	1,42 €	1,40 €	1,23 €	1,25 €	1,08 €	1,25 €	1,21 €
Fev/24	1,80 €	1,49 €	1,44 €	1,34 €	1,25 €	1,27 €	1,02 €	1,24 €	1,21 €
Mar/24	1,68 €	1,41 €	1,40 €	1,34 €	1,24 €	1,32 €	1,02 €	1,28 €	1,22 €
Abr/24	1,63 €	1,26 €	1,21 €	1,59 €	1,24 €	1,38 €	1,11 €	1,27 €	1,23 €
Mai/24	1,61 €	1,25 €	1,24 €	1,39 €	1,27 €	1,28 €	1,11 €	1,31 €	1,22 €
Jun/24	1,53 €	1,25 €	1,18 €	1,35 €	1,27 €	1,39 €	1,01 €	1,36 €	1,23 €
Média	1,67 €	1,33 €	1,34 €	1,37 €	1,24 €	1,29 €	1,05 €	1,27 €	1,21 €
Jul/24	1,61 €	1,49 €	1,15 €	1,53 €	1,28 €	1,27 €	0,98 €	1,30 €	1,18 €
Ago/24	1,60 €	1,49 €	1,11 €	1,60 €	1,29 €	1,26 €	1,03 €	1,27 €	1,18 €
Set/24	1,61 €	1,49 €	1,16 €	1,50 €	1,33 €	1,27 €	1,11 €	1,30 €	1,24 €
Out/24	1,67 €	1,26 €	1,20 €	1,51 €	1,34 €	1,29 €	1,01 €	1,30 €	1,22 €
Nov/24	1,71 €	1,29 €	1,15 €	1,49 €	1,32 €	1,36 €	1,08 €	1,32 €	1,27 €
Dez/24	1,76 €	1,34 €	1,20 €	1,42 €	1,31 €	1,33 €	1,11 €	1,30 €	1,26 €
Média	1,62 €	1,38 €	1,16 €	1,50 €	1,31 €	1,31 €	1,03 €	1,31 €	1,22 €

7.10. Azeite (750 ml)

No Quadro 13, nos meses de dezembro de 2023 a dezembro de 2024, é possível notar que o Azeite (750 ml) apresentou aumentos de preço médio. A maior diferença entre médias ocorreu nas ilhas Pico e Flores, com uma diferença de 1,19€ e 1,18€, respetivamente.

Quadro 13: Evolução do preço médio do Azeite nos Açores.

	Corvo	Faial	Flores	Graciosa	Pico	St. Maria	S. Jorge	S. Miguel	Terceira
Dez/23	9,63 €	8,26 €	8,30 €	9,00 €	7,88 €	7,59 €	7,45 €	7,62 €	8,09 €
Jan/24	9,68 €	8,09 €	8,85 €	9,03 €	8,33 €	8,31 €	8,77 €	7,84 €	8,46 €
Fev/24	9,53 €	8,78 €	8,84 €	9,63 €	8,69 €	8,79 €	8,60 €	8,31 €	8,36 €
Mar/24	9,51 €	9,32 €	9,01 €	9,53 €	8,72 €	8,62 €	8,77 €	8,39 €	8,82 €
Abr/24	9,40 €	8,87 €	9,39 €	9,53 €	8,82 €	8,73 €	8,63 €	8,45 €	8,55 €
Mai/24	9,65 €	8,75 €	8,88 €	9,44 €	8,78 €	8,77 €	8,53 €	8,50 €	8,77 €
Jun/24	9,53 €	8,87 €	9,22 €	9,31 €	9,23 €	8,63 €	8,85 €	8,53 €	8,96 €
Média	9,56 €	8,70 €	8,93 €	9,35 €	8,64 €	8,49 €	8,52 €	8,23 €	8,57 €
Jul/24	9,56 €	9,68 €	9,24 €	8,36 €	9,26 €	8,98 €	8,81 €	8,46 €	8,57 €
Ago/24	9,56 €	10,11 €	9,26 €	10,37 €	9,34 €	8,59 €	9,06 €	8,48 €	8,63 €
Set/24	9,74 €	9,97 €	8,58 €	9,82 €	9,51 €	8,38 €	9,49 €	8,34 €	8,62 €
Out/24	9,43 €	8,90 €	9,11 €	10,24 €	9,50 €	8,78 €	8,86 €	8,60 €	8,49 €
Nov/24	9,99 €	8,14 €	9,24 €	9,73 €	9,14 €	8,23 €	8,78 €	8,02 €	8,05 €
Dez/24	9,89 €	8,15 €	9,48 €	9,96 €	9,07 €	8,08 €	8,48 €	8,06 €	8,11 €
Média	9,69 €	9,16 €	9,15 €	9,75 €	9,30 €	8,51 €	8,91 €	8,33 €	8,41 €

RELATÓRIO DE ACOMPANHAMENTO
E MONITORIZAÇÃO DE PREÇOS VIGIADOS

7.11. Maçã (1 kg)

No Quadro 14, são apresentados os preços médios da Maçã entre dezembro de 2023 e dezembro de 2024, com várias flutuações. Em dezembro de 2024, as ilhas Corvo e Flores registaram os preços mais elevados, com 2,38€ e 2,57€, respetivamente.

Quadro 14: Evolução do preço médio da Maçã nos Açores.

	Corvo	Faial	Flores	Graciosa	Pico	St. Maria	S. Jorge	S. Miguel	Terceira
Dez/23	2,13 €	1,52 €	2,12 €	1,82 €	1,87 €	1,94 €	2,20 €	1,78 €	1,79 €
Jan/24	- €	2,20 €	2,11 €	1,68 €	1,84 €	1,73 €	2,08 €	1,70 €	1,71 €
Fev/24	2,17 €	2,27 €	2,19 €	1,67 €	1,84 €	1,85 €	2,42 €	1,93 €	1,79 €
Mar/24	- €	2,22 €	2,21 €	1,69 €	1,80 €	1,85 €	1,75 €	1,71 €	1,77 €
Abr/24	- €	2,05 €	2,06 €	2,14 €	1,83 €	1,86 €	2,27 €	1,87 €	1,81 €
Mai/24	2,45 €	1,93 €	2,34 €	1,85 €	1,91 €	1,69 €	2,31 €	1,79 €	1,74 €
Jun/24	2,48 €	2,01 €	2,32 €	1,89 €	1,80 €	1,85 €	2,27 €	1,70 €	1,79 €
Média	2,31 €	2,03 €	2,19 €	1,82 €	1,84 €	1,83 €	2,19 €	1,78 €	1,77 €
Jul/24	2,52 €	2,04 €	2,40 €	1,89 €	1,79 €	2,01 €	1,84 €	1,79 €	1,82 €
Ago/24	2,64 €	2,19 €	2,39 €	1,90 €	1,94 €	1,99 €	1,94 €	1,81 €	1,78 €
Set/24	2,64 €	2,04 €	2,58 €	2,04 €	2,05 €	1,94 €	1,71 €	1,96 €	1,91 €
Out/24	2,64 €	1,98 €	2,51 €	2,29 €	1,89 €	1,72 €	2,13 €	1,69 €	1,84 €
Nov/24	2,45 €	2,09 €	2,44 €	2,17 €	1,88 €	1,80 €	1,95 €	1,84 €	1,82 €
Dez/24	2,38 €	1,91 €	2,57 €	2,13 €	1,92 €	1,86 €	2,17 €	1,77 €	1,79 €
Média	2,54 €	2,04 €	2,48 €	2,07 €	1,91 €	1,89 €	1,96 €	1,81 €	1,83 €

7.12. Pera (1 kg)

No Quadro 15, são apresentados os preços médios da Pera entre dezembro de 2023 e dezembro de 2024, com várias oscilações ao longo do período analisado. Em dezembro de 2024, as ilhas Corvo e Flores registaram os preços mais elevados, com 3,37€ e 2,94€, respetivamente, enquanto São Miguel e a Terceira apresentaram os preços mais baixos, com 2,37€ e 2,43€.

Quadro 15: Evolução do preço médio da Pera nos Açores.

	Corvo	Faial	Flores	Graciosa	Pico	St. Maria	S. Jorge	S. Miguel	Terceira
Dez/23	- €	2,59 €	2,81 €	2,47 €	2,58 €	2,25 €	2,99 €	2,44 €	2,57 €
Jan/24	3,70 €	3,32 €	3,04 €	2,87 €	2,61 €	2,59 €	2,84 €	2,45 €	2,42 €
Fev/24	3,28 €	3,30 €	2,93 €	2,65 €	2,76 €	2,55 €	2,62 €	2,38 €	2,58 €
Mar/24	- €	3,29 €	3,09 €	2,64 €	2,68 €	2,49 €	2,50 €	2,60 €	2,66 €
Abr/24	- €	2,63 €	3,03 €	2,13 €	2,73 €	2,43 €	3,01 €	2,40 €	2,56 €
Mai/24	- €	2,84 €	3,00 €	2,12 €	2,49 €	2,40 €	3,07 €	2,31 €	2,38 €
Jun/24	3,44 €	2,93 €	2,88 €	2,34 €	2,69 €	3,16 €	3,18 €	2,44 €	2,30 €
Média	3,47 €	2,98 €	2,97 €	2,46 €	2,65 €	2,55 €	2,89 €	2,43 €	2,49 €
Jul/24	3,84 €	3,50 €	2,78 €	2,10 €	2,85 €	2,81 €	2,81 €	2,48 €	2,37 €
Ago/24	3,75 €	2,75 €	2,45 €	2,42 €	2,79 €	2,26 €	2,66 €	2,43 €	2,21 €
Set/24	3,31 €	2,95 €	2,93 €	2,81 €	2,86 €	2,74 €	2,38 €	2,67 €	2,32 €
Out/24	3,20 €	2,39 €	2,92 €	2,59 €	2,85 €	2,30 €	2,66 €	2,26 €	2,39 €
Nov/24	3,25 €	2,41 €	2,92 €	2,76 €	2,68 €	2,37 €	2,77 €	2,29 €	2,35 €
Dez/24	3,37 €	2,54 €	2,94 €	2,78 €	2,75 €	2,54 €	2,88 €	2,37 €	2,43 €
Média	3,45 €	2,76 €	2,82 €	2,58 €	2,79 €	2,50 €	2,69 €	2,42 €	2,34 €

RELATÓRIO DE ACOMPANHAMENTO
E MONITORIZAÇÃO DE PREÇOS VIGIADOS

7.13. Cebola (1kg)

No Quadro 16, verifica-se que, em dezembro de 2024 em comparação com dezembro de 2023, o preço médio da Cebola (1 kg) teve uma redução em todas as ilhas dos Açores.

Quadro 16: Evolução do preço médio da Cebola nos Açores.

	Corvo	Faial	Flores	Graciosa	Pico	St. Maria	S. Jorge	S. Miguel	Terceira
Dez/23	1,67 €	1,60 €	1,37 €	1,64 €	1,68 €	1,41 €	1,82 €	1,44 €	1,11 €
Jan/24	1,68 €	1,73 €	1,41 €	1,16 €	1,68 €	1,71 €	1,61 €	1,43 €	1,34 €
Fev/24	1,77 €	1,63 €	1,47 €	1,29 €	1,72 €	1,65 €	1,61 €	1,45 €	1,46 €
Mar/24	1,74 €	1,68 €	1,50 €	1,42 €	1,73 €	1,65 €	1,68 €	1,55 €	1,53 €
Abr/24	1,81 €	1,53 €	1,46 €	1,42 €	1,77 €	1,69 €	1,71 €	1,54 €	1,44 €
Mai/24	1,88 €	1,38 €	1,47 €	1,84 €	1,74 €	1,86 €	1,71 €	1,50 €	1,44 €
Jun/24	1,90 €	1,55 €	1,36 €	1,53 €	1,72 €	1,45 €	1,77 €	1,52 €	1,50 €
Média	1,75 €	1,58 €	1,45 €	1,41 €	1,72 €	1,61 €	1,71 €	1,48 €	1,38 €
Jul/24	1,62 €	1,79 €	1,32 €	1,26 €	1,73 €	1,79 €	1,65 €	1,49 €	1,40 €
Ago/24	1,62 €	1,46 €	1,28 €	1,18 €	1,68 €	1,59 €	1,63 €	1,44 €	1,35 €
Set/24	1,66 €	1,43 €	0,95 €	1,27 €	1,59 €	1,56 €	1,49 €	1,56 €	1,24 €
Out/24	1,53 €	1,55 €	1,17 €	1,08 €	1,63 €	1,36 €	1,68 €	1,25 €	1,29 €
Nov/24	1,22 €	1,38 €	1,13 €	1,14 €	1,59 €	1,54 €	1,72 €	1,13 €	1,09 €
Dez/24	1,47 €	1,38 €	1,07 €	1,44 €	1,59 €	1,28 €	1,73 €	1,17 €	0,94 €
Média	1,59 €	1,53 €	1,20 €	1,24 €	1,66 €	1,55 €	1,66 €	1,40 €	1,31 €

7.14. Cenoura (1kg)

No Quadro 17, verifica-se que, na maioria das ilhas dos Açores, os preços médios da cenoura (1 kg) registaram uma diminuição entre as médias, assim como ocorreu com os preços médios da cebola de dezembro de 2023 a dezembro de 2024.

Quadro 17: Evolução do preço médio da Cenoura nos Açores.

	Corvo	Faial	Flores	Graciosa	Pico	St. Maria	S. Jorge	S. Miguel	Terceira
Dez/23	- €	1,14 €	1,23 €	1,35 €	1,32 €	1,29 €	1,69 €	1,16 €	1,05 €
Jan/24	1,50 €	1,62 €	1,46 €	1,43 €	1,36 €	1,17 €	1,49 €	1,12 €	1,24 €
Fev/24	1,59 €	1,58 €	1,32 €	1,41 €	1,33 €	1,31 €	1,52 €	1,17 €	1,24 €
Mar/24	1,55 €	1,61 €	1,35 €	1,47 €	1,39 €	1,20 €	1,37 €	1,23 €	1,21 €
Abr/24	1,76 €	1,65 €	1,29 €	1,43 €	1,40 €	1,21 €	1,84 €	1,25 €	1,17 €
Mai/24	1,67 €	1,60 €	- €	1,72 €	1,33 €	1,17 €	1,81 €	1,31 €	1,32 €
Jun/24	1,69 €	1,60 €	1,39 €	1,41 €	1,38 €	1,30 €	1,90 €	1,24 €	1,28 €
Média	1,63 €	1,54 €	1,34 €	1,46 €	1,36 €	1,23 €	1,66 €	1,21 €	1,22 €
Jul/24	1,69 €	1,69 €	1,24 €	1,43 €	1,41 €	1,51 €	1,56 €	1,20 €	1,22 €
Ago/24	1,50 €	1,59 €	1,15 €	1,42 €	1,43 €	1,28 €	1,55 €	1,17 €	1,37 €
Set/24	1,46 €	1,65 €	1,16 €	1,62 €	1,43 €	1,30 €	1,41 €	1,24 €	1,27 €
Out/23	- €	1,20 €	1,19 €	1,73 €	1,43 €	1,17 €	1,56 €	1,13 €	1,18 €
Nov/24	- €	1,24 €	1,23 €	1,40 €	1,42 €	1,07 €	1,52 €	1,07 €	1,24 €
Dez/24	1,75 €	1,39 €	1,09 €	1,63 €	1,43 €	1,15 €	1,56 €	1,05 €	1,07 €
Média	1,60 €	1,46 €	1,18 €	1,54 €	1,43 €	1,25 €	1,53 €	1,14 €	1,23 €

RELATÓRIO DE ACOMPANHAMENTO
E MONITORIZAÇÃO DE PREÇOS VIGIADOS

7.15. Batata (1kg)

No Quadro 18, observam-se flutuações no preço médio da batata (1 kg), com destaque para a diminuição de 0,20€ em São Jorge e o aumento de 0,16€ na Faial.

Quadro 18: Evolução do preço médio da Batata nos Açores.

	Corvo	Faial	Flores	Graciosa	Pico	St. Maria	S. Jorge	S. Miguel	Terceira
Dez/23	1,23 €	1,48 €	1,37 €	1,10 €	1,38 €	1,27 €	1,39 €	1,48 €	1,01 €
Jan/24	1,32 €	1,45 €	1,21 €	1,14 €	1,35 €	1,29 €	1,48 €	1,32 €	1,12 €
Fev/24	1,37 €	1,35 €	1,23 €	1,21 €	1,35 €	1,53 €	1,59 €	1,42 €	1,16 €
Mar/24	1,44 €	1,24 €	1,30 €	1,42 €	1,52 €	1,51 €	1,31 €	1,29 €	1,28 €
Abr/24	1,50 €	1,28 €	1,30 €	1,56 €	1,40 €	1,41 €	1,71 €	1,26 €	1,43 €
Mai/24	1,46 €	1,40 €	1,33 €	1,33 €	1,49 €	1,48 €	1,71 €	1,22 €	1,40 €
Jun/24	1,56 €	1,30 €	1,31 €	1,51 €	1,61 €	1,71 €	1,60 €	1,25 €	1,21 €
Média	1,41 €	1,35 €	1,29 €	1,32 €	1,44 €	1,46 €	1,54 €	1,32 €	1,23 €
Jul/24	1,73 €	1,71 €	1,35 €	1,35 €	1,53 €	1,40 €	1,23 €	1,10 €	1,04 €
Ago/24	1,65 €	1,60 €	1,57 €	1,41 €	1,57 €	1,37 €	1,18 €	1,26 €	1,08 €
Set/24	1,45 €	1,58 €	1,25 €	1,28 €	1,57 €	1,40 €	1,18 €	1,18 €	1,20 €
Out/24	1,44 €	1,38 €	1,32 €	1,38 €	1,48 €	1,29 €	1,48 €	1,17 €	1,11 €
Nov/24	1,41 €	1,44 €	1,17 €	1,20 €	1,46 €	1,38 €	1,48 €	1,20 €	1,19 €
Dez/24	1,31 €	1,38 €	1,15 €	1,25 €	1,51 €	1,61 €	1,48 €	1,13 €	1,02 €
Média	1,50 €	1,51 €	1,30 €	1,31 €	1,52 €	1,41 €	1,34 €	1,17 €	1,11 €

7.16. Couve Portuguesa (1 kg)

No Quadro 19, observam-se algumas variações no preço médio da Couve Portuguesa (1 kg) em dezembro de 2024. No entanto, nas ilhas em que foi possível recolher o preço da Couve Portuguesa, no momento da recolha, registou-se um preço médio inferior a 3,50 €/kg.

Quadro 19: Evolução do preço médio da Couve Portuguesa nos Açores.

	Faial	Flores	Graciosa	Pico	St. Maria	S. Jorge	S. Miguel	Terceira
Dez/23	- €	- €	- €	- €	- €	1,73 €	3,99 €	3,48 €
Jan/24	- €	- €	- €	1,86 €	- €	1,73 €	3,38 €	3,74 €
Fev/24	- €	3,74 €	- €	1,50 €	2,03 €	1,77 €	3,51 €	3,62 €
Mar/24	2,39 €	1,59 €	2,53 €	2,13 €	- €	1,59 €	3,76 €	3,49 €
Abr/24	2,58 €	- €	- €	2,56 €	- €	1,59 €	3,99 €	3,10 €
Mai/24	- €	1,59 €	- €	2,26 €	- €	1,59 €	3,99 €	3,20 €
Jun/24	2,58 €	- €	1,65 €	1,50 €	- €	1,87 €	3,99 €	3,41 €
Média	2,52 €	2,31 €	2,09 €	1,97 €	2,03 €	1,69 €	3,80 €	3,44 €
Jul/24	- €	- €	1,65 €	2,85 €	- €	1,50 €	3,99 €	3,31 €
Ago/24	- €	- €	- €	2,77 €	- €	- €	3,99 €	3,03 €
Set/24	- €	- €	- €	- €	3,19 €	1,68 €	3,99 €	2,99 €
Out/24	- €	- €	- €	- €	4,14 €	- €	3,72 €	2,99 €
Nov/24	3,39 €	- €	- €	1,93 €	- €	1,59 €	3,79 €	3,26 €
Dez/24	- €	3,00 €	- €	1,60 €	- €	1,29 €	3,48 €	3,02 €
Média	3,39 €	3,00 €	1,65 €	2,29 €	3,67 €	1,51 €	3,83 €	3,0 €

7.17. Chicharro (1 kg)

No Quadro 20, verifica-se que o chicharro apenas esteve presente nas ilhas de São Miguel e Terceira durante o mês de dezembro de 2024, no momento da recolha. Durante esse período, os preços praticados nessas ilhas foram de 3,00€/kg e 5,05€/kg, respetivamente.

Quadro 20: Evolução do preço médio da Chicharro nos Açores.

	Faial	Flores	Graciosa	Pico	St. Maria	S. Jorge	S. Miguel	Terceira
Dez/23	- €	- €	- €	- €	- €	- €	3,00 €	5,44 €
Jan/24	- €	- €	- €	- €	4,62 €	- €	2,46 €	5,32 €
Fev/24	- €	- €	3,10 €	- €	4,49 €	- €	2,25 €	6,67 €
Mar/24	- €	5,85 €	2,50 €	5,99 €	2,80 €	- €	2,26 €	2,99 €
Abr/24	2,75 €	- €	- €	4,03 €	- €	- €	3,04 €	6,40 €
Mai/24	- €	- €	- €	3,37 €	3,98 €	- €	2,38 €	4,06 €
Jun/24	3,25 €	3,32 €	2,09 €	4,75 €	- €	3,99 €	5,79 €	4,14 €
Média	3,00 €	4,59 €	2,56 €	4,54 €	3,97 €	3,99 €	3,03 €	5,00 €
Jul/24	4,70 €	- €	2,09 €	6,80 €	2,90 €	3,99 €	3,45 €	3,99 €
Ago/24	- €	- €	2,11 €	2,50 €	- €	3,99 €	2,87 €	5,00 €
Set/24	- €	- €	2,29 €	- €	3,59 €	3,99 €	2,33 €	5,00 €
Out/24	3,90 €	- €	2,26 €	4,13 €	3,55 €	- €	2,57 €	4,71 €
Nov/24	3,98 €	- €	2,29 €	4,20 €	- €	- €	3,72 €	4,44 €
Dez/24	- €	- €	- €	- €	- €	- €	3,00 €	5,05 €
Média	4,19 €	- €	2,21 €	4,41 €	3,35 €	3,99 €	2,99 €	4,70 €

7.18. Carne de Aves

Neste capítulo é apresentada a média dos preços das diferentes tipologias consideradas, nomeadamente, frango inteiro s/miúdos fresco e congelado. No Quadro 21, observa-se um aumento entre as médias na maioria das ilhas dos Açores.

Quadro 21: Evolução do preço médio do Frango congelado e fresco nos Açores.

	Corvo	Faial	Flores	Graciosa	Pico	St. Maria	S. Jorge	S. Miguel	Terceira
Dez/23	4,32 €	3,53 €	3,67 €	- €	3,60 €	3,52 €	3,56 €	3,26 €	3,58 €
Jan/24	4,28 €	4,09 €	3,85 €	4,06 €	3,78 €	3,66 €	3,52 €	3,68 €	3,86 €
Fev/24	4,33 €	3,78 €	3,85 €	4,07 €	3,91 €	3,47 €	3,43 €	3,61 €	3,92 €
Mar/24	4,32 €	3,57 €	3,91 €	4,28 €	3,93 €	3,78 €	3,35 €	3,72 €	4,05 €
Abr/24	4,06 €	3,86 €	3,93 €	4,42 €	3,97 €	3,65 €	3,90 €	3,61 €	4,03 €
Mai/24	4,21 €	3,48 €	3,93 €	- €	3,96 €	3,87 €	3,58 €	3,60 €	3,60 €
Jun/24	4,21 €	3,48 €	3,95 €	4,46 €	3,92 €	3,81 €	3,69 €	3,45 €	3,99 €
Média	4,25 €	3,68 €	3,87 €	4,26 €	3,87 €	3,68 €	3,58 €	3,56 €	3,93 €
Jul/24	4,35 €	3,84 €	3,95 €	4,12 €	3,76 €	3,74 €	3,72 €	3,58 €	4,09 €
Ago/24	4,39 €	4,19 €	3,96 €	4,58 €	3,97 €	3,61 €	3,62 €	3,62 €	4,11 €
Set/24	4,40 €	4,38 €	3,96 €	4,32 €	3,84 €	3,83 €	3,89 €	3,78 €	4,18 €
Out/24	4,45 €	3,50 €	3,96 €	4,46 €	3,96 €	3,86 €	4,13 €	3,72 €	4,19 €
Nov/24	4,50 €	3,65 €	3,96 €	3,93 €	3,81 €	3,83 €	4,22 €	3,66 €	4,14 €
Dez/24	4,51 €	3,50 €	3,97 €	4,13 €	3,72 €	3,95 €	3,73 €	3,60 €	4,14 €
Média	4,43 €	3,84 €	3,96 €	4,26 €	3,84 €	3,80 €	3,88 €	3,66 €	4,14 €

7.19. Carne de Novilho

Neste capítulo, apresenta-se a média dos preços das diferentes tipologias consideradas, nomeadamente, alcatra de novilho fresco (1 kg), pojadouro de novilho fresco (1 kg) e lombo de novilho fresco (1 kg). De acordo com o Quadro 22, verificaram-se variações significativas nos preços da carne de novilho, com subidas e descidas nas médias, destacando-se a ilha de Santa Maria, que registou um aumento de 2,68 €/kg, e a ilha Terceira, que registou uma diminuição de 1,66 €/kg.

Quadro 22: Evolução do preço médio da Carne de Novilho nos Açores.

	Faial	Flores	Graciosa	Pico	St. Maria	S. Jorge	S. Miguel	Terceira
Dez/23	17,62 €	13,61 €	12,79 €	16,79 €	17,34 €	8,64 €	18,31 €	16,73 €
Jan/24	17,10 €	14,73 €	13,11 €	17,89 €	13,50 €	9,69 €	19,96 €	17,94 €
Fev/24	17,66 €	14,73 €	13,11 €	18,35 €	17,67 €	9,69 €	20,20 €	18,57 €
Mar/24	16,94 €	14,73 €	13,11 €	17,94 €	15,46 €	9,89 €	19,99 €	16,58 €
Abr/24	15,97 €	14,73 €	13,11 €	17,94 €	13,57 €	9,49 €	16,61 €	15,55 €
Mai/24	17,01 €	14,15 €	13,21 €	17,91 €	14,04 €	9,49 €	18,22 €	17,87 €
Jun/24	17,52 €	14,65 €	13,21 €	16,40 €	13,69 €	9,49 €	18,83 €	16,25 €
Média	17,12 €	14,47 €	13,09 €	17,60 €	15,04 €	9,48 €	18,87 €	17,07 €
Jul/24	17,73 €	14,30 €	13,21 €	19,84 €	14,04 €	9,78 €	18,03 €	14,63 €
Ago/24	17,03 €	14,30 €	13,21 €	17,67 €	- €	9,49 €	17,92 €	16,89 €
Set/24	16,15 €	14,30 €	13,21 €	18,47 €	14,09 €	9,49 €	17,80 €	16,22 €
Out/24	18,39 €	14,30 €	13,38 €	18,18 €	23,01 €	9,49 €	20,11 €	14,39 €
Nov/24	18,27 €	16,93 €	13,38 €	18,18 €	19,26 €	9,89 €	19,64 €	15,53 €
Dez/24	18,98 €	16,93 €	13,38 €	17,89 €	18,20 €	9,99 €	19,65 €	16,35 €
Média	17,76 €	15,18 €	13,30 €	18,37 €	17,72 €	9,69 €	18,86 €	15,41 €

7.20. Carne de Suíno

Neste capítulo, são apresentadas as médias dos preços das diversas tipologias consideradas, nomeadamente, Costeleta de cachaço suíno fresco, Perna suíno fresco e Lombinho de suíno fresco. Ao analisar o Quadro 23, é possível verificar que a Carne de Suíno apresentou ligeiras variações nos preços médios entre os meses de dezembro de 2023 e dezembro de 2024 em algumas das ilhas do Arquipélago dos Açores. Destaca-se, contudo, que entre as médias, a ilha de Santa Maria registou um decréscimo de 0,52 €/kg, enquanto a ilha Graciosa registou um aumento de 0,18 €/kg.

Quadro 23: Evolução do preço médio da Carne de Suíno nos Açores.

	Faial	Flores	Graciosa	Pico	St. Maria	S. Jorge	S. Miguel	Terceira
Dez/23	7,71 €	11,05 €	8,72 €	8,27 €	8,46 €	7,62 €	8,57 €	7,61 €
Jan/24	7,98 €	11,49 €	9,17 €	8,49 €	8,71 €	7,81 €	9,13 €	7,84 €
Fev/24	8,25 €	11,49 €	8,81 €	8,43 €	8,90 €	7,81 €	8,29 €	7,96 €
Mar/24	8,39 €	11,49 €	9,17 €	8,40 €	8,67 €	7,81 €	8,84 €	7,74 €
Abr/24	7,87 €	11,49 €	9,05 €	8,36 €	8,72 €	8,09 €	8,55 €	8,29 €
Mai/24	8,15 €	11,49 €	9,05 €	8,43 €	8,60 €	8,09 €	8,61 €	8,06 €
Jun/24	7,98 €	11,92 €	9,17 €	8,38 €	9,01 €	8,09 €	8,04 €	8,22 €
Média	8,05 €	11,49 €	9,02 €	8,39 €	8,72 €	7,90 €	8,58 €	7,96 €
Jul/24	8,16 €	11,49 €	9,17 €	8,83 €	7,74 €	7,90 €	8,17 €	7,94 €
Ago/24	8,29 €	11,49 €	9,17 €	8,53 €	7,86 €	8,09 €	8,16 €	8,30 €
Set/24	7,62 €	11,49 €	9,17 €	8,58 €	8,86 €	8,09 €	8,36 €	7,83 €
Out/24	8,13 €	11,49 €	9,23 €	8,70 €	8,10 €	8,09 €	8,95 €	7,55 €
Nov/24	8,94 €	11,49 €	9,23 €	8,70 €	8,56 €	7,81 €	8,98 €	7,82 €
Dez/24	8,52 €	11,49 €	9,23 €	8,26 €	8,08 €	7,71 €	9,09 €	8,03 €
Média	8,28 €	11,49 €	9,20 €	8,60 €	8,20 €	7,95 €	8,62€	7,91 €

7.21. Análise geral do cabaz de produtos no Arquipélago dos Açores

Na Figura 24 são apresentados o maior e o menor preço médio de todos os produtos vigiados no Arquipélago dos Açores em formato de gráfico de barras vertical, bem como a proporção percentual entre o maior e o menor preço praticado, exposto em linha tracejada, para cada produto integrado no regime de preços vigiados. Neste sentido, conclui-se que os produtos destacados com maior proporção percentual entre o maior e o menor preço médio praticado nas ilhas açorianas, no mês de dezembro de 2024 (semana 52), são: Couve portuguesa (270%), Lombo novilho (260%), Alcatra novilho (198%), Lombinho suíno (195%) e Farinha (183%). O formato utilizado permite a representação das carnes individualmente por cada tipo de corte e formato (fresco/congelado) considerado no estudo.

Síntese do cabaz de produtos vigiados nas ilhas dos Açores Dezembro 2024

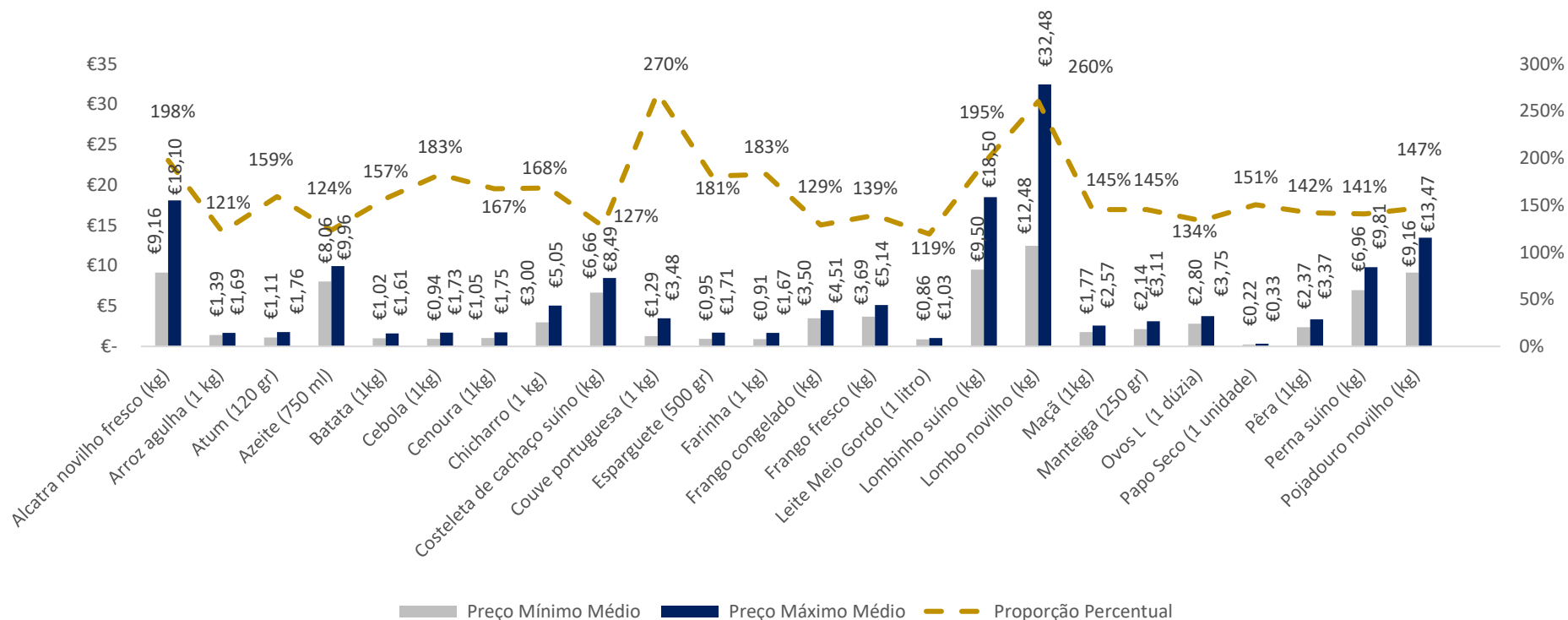


Figura 24: Síntese do cabaz de produtos vigiados nas ilhas dos Açores.

8. Disponibilidade do cabaz alimentar nas ilhas

Este capítulo tem como objetivo analisar a disponibilidade de bens no cabaz alimentar sujeito ao regime de preços vigiados, a nível regional, no setor retalhista, no mês de dezembro de 2024. As ilhas não referidas na Figura 25 apresenta uma disponibilidade de 100% dos bens.

Na Figura 25, verifica-se que, durante o mês de dezembro de 2024, a ilha do Corvo registou uma maior escassez de bens em comparação com as restantes ilhas. Neste mês, cerca de 40% do total de bens incluídos no cabaz alimentar não estavam disponíveis na ilha do Corvo.

O chicharro foi o produto mais afetado na semana 52 nas ilhas do Corvo, Faial, Flores, Graciosa, Pico, São Jorge e Santa Maria, durante a recolha de preços. A seguir, os produtos mais afetados no mesmo período foram a couve portuguesa e o frango fresco.

Indisponibilidade do cabaz alimentar nas ilhas Dezembro 2024

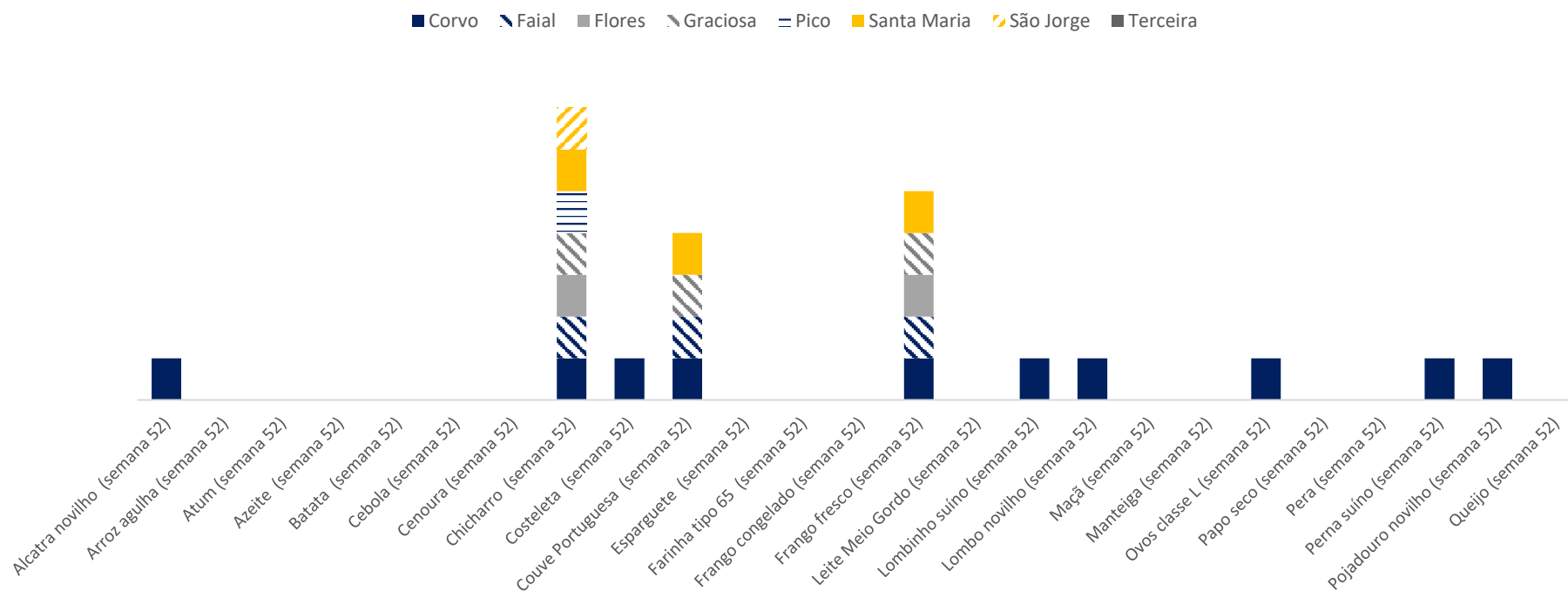


Figura 25: Análise da indisponibilidade de bens nos Açores no mês de dezembro de 2024.

9. Considerações finais

Este relatório tem como objetivo sintetizar periodicamente as conclusões do processo contínuo de acompanhamento e monitorização dos Preços Vigíados (PPV) a nível regional, disponibilizando publicamente informações que possam fundamentar eventuais pedidos de esclarecimento adicionais aos comerciantes da Região, nos termos da alínea c) do Artigo 6.º do Regime Jurídico de Preços.

Quanto à análise no âmbito dos estabelecimentos comerciais, conclui-se que um conjunto de bens essenciais pertencentes à categoria de preços vigíados foi alvo de subidas de preço no mês de dezembro de 2024, comparativamente ao mês de dezembro de 2023, nomeadamente, Papo Seco (10%), Frango congelado (9%), Arroz (8%) e Costeleta (8%). Por outro lado, observa-se um conjunto de preços vigíados com descidas significativas, como: Cebola (-16%), Cenoura (-5%), Ovos L (-2%) e Farinha (-2%).

No que diz respeito à análise dos preços entre as nove ilhas conclui-se que os produtos destacados com maior discrepância entre o maior e o menor preço médio praticado nas ilhas açorianas são: Couve portuguesa (270%), Lombo novilho (260%), Alcatra novilho (198%), Lombinho suíno (195%) e Farinha (183%).

Relativamente à indisponibilidade de produtos presentes no cabaz alimentar, conclui-se que as categorias de Carne e Peixe apresentaram maior escassez em várias ilhas do arquipélago durante o mês de dezembro de 2024, o que pode ser explicado por fatores como sazonalidade, ruturas de stock por parte dos fornecedores e constrangimentos nas cadeias de abastecimento causados por condições meteorológicas adversas.

Importa referir que os preços médios apresentados nos relatórios mensais podem divergir ligeiramente dos preços médios publicados no *dashboard* disponibilizado no *site*. Esta diferença deve-se ao facto de, nos relatórios, ser considerada uma semana de referência específica associada ao mês em análise, a qual pode incluir dias do mês seguinte. No entanto, no *dashboard*, esses mesmos dias são atribuídos ao mês correspondente à data efetiva de recolha.

Tendo em consideração que, nos relatórios mais recentes, se tem verificado uma estabilização do cabaz e que os registos agregados estão disponíveis através do IPC do SREA, informa-se que a publicação deste relatório será suspensa. Contudo, caso se identifiquem situações de alerta ou fenómenos inflacionistas no futuro, a sua publicação será retomada.

10. Referências

Castro, A. (2010). Can Central banks' monetary Policy be described by a linear (augmented) Taylor rule or by a nonlinear rule? *Journal of Financial Stability*, 7 (4), 228-246. Disponível em: <https://doi.org/10.1016/j.jfs.2010.06.002>.

Decreto Legislativo Regional n.º 6/91/A. Diário da República n.º 56/1991, Série I-A (08-03-1991) 1207-1208. [consultado a 03-10-2022]. Disponível em:

<https://dre.pt/dre/detalhe/decreto-legislativo-regional/6-1991-459434>

Decreto Legislativo Regional n.º 8/2002/A. Diário da República n.º 84/2002, Série I-A (10-04-2002) 3456-3458. [consultado a 10-02-2023]. Disponível em:

<https://dre.pt/dre/detalhe/decreto-legislativo-regional/8-2002-303252>

Decreto Legislativo Regional n.º 9/2022/A. Jornal Oficial I Série - Número 62 (24-05-2022) 1800-1803. [consultado a 10-02-2023]. Disponível em:

<https://jo.azores.gov.pt/api/public/jornal/pdfOriginal?numeroJornal=62&ano=2022&seriId=ec6ff6d5-7709-4517-8d3c-b9b92c443c8a&suplemento=0>

Decreto-Lei n.º 85-A/2022. Diário da República n.º 245/2022, 1º Suplemento, Série I (22-12-2022) 2-3. [consultado a 10-02-2023]. Disponível em:

<https://dre.pt/dre/detalhe/decreto-lei/85-a-2022-205198396>

Portaria n.º 25/2018. Jornal Oficial I Série - Número 38 (23-03-2018), 921-926. [consultado a 03-10-2022]. Disponível em:

<https://jo.azores.gov.pt/api/public/jornal/pdfOriginal?numeroJornal=38&ano=2018&seriId=ec6ff6d5-7709-4517-8d3c-b9b92c443c8a&suplemento=0>

Portaria n.º 46/2020. Jornal Oficial I Série - Número 62 (23-04-2020), 1753-1755. [consultado a 03-10-2022]. Disponível em:

<https://jo.azores.gov.pt/api/public/jornal/pdfOriginal?numeroJornal=62&ano=2020&seriId=ec6ff6d5-7709-4517-8d3c-b9b92c443c8a&suplemento=0>

Portaria n.º 40/2023. Jornal Oficial I Série - Número 61, (25-05-2023), 1892-1899. [consultado a 10-08-2023]. Disponível em: [Jornal Oficial \(azores.gov.pt\)](https://jo.azores.gov.pt)

SREA. (2024). Índice de Preços no Consumidor – dezembro 2024. Acedido em 15 de janeiro de 2024. Disponível em: [SREA \(azores.gov.pt\)](https://srea.azores.gov.pt)



GOVERNO
DOS AÇORES

SECRETARIA REGIONAL DAS
FINANÇAS, PLANEAMENTO
E ADMINISTRAÇÃO PÚBLICA



Direção Regional
**do Empreendedorismo
e Competitividade**