

Demonstração de execução orçamental da receita

Unidade Monetária: EUR

Rubrica	Descrição	Previsões corrigidas (1)	Receitas por cobrar de períodos anteriores (2)	Receitas liquidadas (3)	Liquidações anuladas (4)	Receitas cobradas brutas (5)	Reembolsos e Restituições		Receitas cobradas líquidas			Receitas por cobrar no final do período (11)	Grau de execução orçamental (12) = (10) / (1) x 100
							Emitidos (6)	Pagos (7)	Períodos anteriores (8)	Período corrente (9)	Total (10) = (5) - (7)		
Receita corrente													
R.99.99.98.01.00	ORÇAMENTO FUNCIONAMENTO - CORRENTES	1.030.159,00	0,00	1.023.383,67	0,00	1.023.383,67	0,00	0,00	0,00	1.023.383,67	1.023.383,67	0,00	99,34
R.99.99.99.01.00	ORÇAMENTO INVESTIMENTO - CORRENTES	394.702,00	0,00	259.040,04	0,00	259.040,04	0,00	0,00	0,00	259.040,04	259.040,04	0,00	65,63
Receita de capital													
R.99.99.98.02.00	ORÇAMENTO FUNCIONAMENTO - CAPITAL	7.341,00	0,00	7.232,56	0,00	7.232,56	0,00	0,00	0,00	7.232,56	7.232,56	0,00	98,52
Total		1.432.202,00	0,00	1.289.656,27	0,00	1.289.656,27	0,00	0,00	0,00	1.289.656,27	1.289.656,27	0,00	90,05

O Responsável: _____

Demonstração de execução orçamental da despesa

Rubrica	Descrição	Despesas por pagar de períodos anteriores	Dotações corrigidas	Cativos / descativos	Cabimentos	Compromissos	Obrigações	Despesas pagas liquidas de reposições			Unidade Monetária: EUR		
								Períodos anteriores	Período corrente	Total	Compromissos a transitar	Obrigações por pagar	Grau de execução orçamental
(1)	(2)	(3)	(4)	(5)	(6)	(7)	(8)	(9) = (8)+(7)	(10) = (5)-(6)	(11) = (6)-(9)	(12) = (9)/(2)x100		
Despesa corrente													
D.01.01.03.00.00	PESSOAL DOS QUADROS-REGIME DE FUNÇÃO PUBLICA	0,00	553.329,00	0,00	552.546,74	552.546,74	552.546,74	0,00	552.546,74	552.546,74	0,00	0,00	99,86
D.01.01.10.00.00	GRATIFICAÇÕES	0,00	6.116,00	0,00	6.115,44	6.115,44	6.115,44	0,00	6.115,44	6.115,44	0,00	0,00	99,99
D.01.01.11.00.00	REPRESENTAÇÃO	0,00	13.520,00	0,00	13.519,28	13.519,28	13.519,28	0,00	13.519,28	13.519,28	0,00	0,00	99,99
D.01.01.13.00.00	SUBSIDIO DE REFEIÇÃO	0,00	43.590,00	0,00	43.589,14	43.589,14	43.589,14	0,00	43.589,14	43.589,14	0,00	0,00	100,00
D.01.01.14.00.00	SUBSIDIO DE FERIAS E DE NATAL	0,00	103.033,00	0,00	103.032,16	103.032,16	103.032,16	0,00	103.032,16	103.032,16	0,00	0,00	100,00
D.01.01.15.00.00	REMUNERAÇÕES POR DOENÇA E MATERNIDADE/PATERNIDA DE	0,00	42.224,00	0,00	42.223,80	42.223,80	42.223,80	0,00	42.223,80	42.223,80	0,00	0,00	100,00
D.01.02.04.A0.00	AJUDAS DE CUSTO NO ESTRANGEIRO	0,00	2.349,00	0,00	2.348,40	2.348,40	2.348,40	0,00	2.348,40	2.348,40	0,00	0,00	99,97
D.01.02.04.B0.00	AJUDAS DE CUSTO NACIONAIS	0,00	2.802,00	0,00	2.801,95	2.801,95	2.801,95	0,00	2.801,95	2.801,95	0,00	0,00	100,00
D.01.02.14.A0.00	REMUNERAÇÃO COMPLEMENTAR	0,00	13.270,00	0,00	13.269,83	13.269,83	13.269,83	0,00	13.269,83	13.269,83	0,00	0,00	100,00
D.01.03.03.A0.00	SUBSIDIO FAMILIAR A CRIANÇAS E JOVENS	0,00	1.140,00	0,00	1.125,09	1.125,09	1.125,09	0,00	1.125,09	1.125,09	0,00	0,00	98,69
D.01.03.03.B0.00	COMPLEMENTO AÇORIANO AO ABONO DE FAMÍLIA A CRIANÇA	0,00	115,00	0,00	114,24	114,24	114,24	0,00	114,24	114,24	0,00	0,00	99,34
D.01.03.05.A0.00	CONTRIBUIÇÕES PARA A CAIXA GERAL DE APOSENTAÇÕES	0,00	97.057,00	0,00	97.056,49	97.056,49	97.056,49	0,00	97.056,49	97.056,49	0,00	0,00	100,00
D.01.03.05.B0.00	CONTRIBUIÇÕES PARA A SEGURANÇA SOCIAL	0,00	72.375,00	0,00	72.374,53	72.374,53	72.374,53	0,00	72.374,53	72.374,53	0,00	0,00	100,00
D.01.03.06.00.00	DESPESAS COM PESSOAL-SEGURANÇA SOCIAL -ACIDENTES	0,00	89,00	0,00	88,49	88,49	88,49	0,00	88,49	88,49	0,00	0,00	99,43
D.01.03.10.P0.00	PARENTALIDADE	0,00	2.251,00	0,00	2.250,90	2.250,90	2.250,90	0,00	2.250,90	2.250,90	0,00	0,00	100,00
D.02.01.04.00.00	LIMPEZA E HIGIENE	0,00	311,00	0,00	310,94	310,94	310,94	0,00	310,94	310,94	0,00	0,00	99,98
D.02.01.07.00.00	VESTUÁRIO E ARTIGOS PESSOAIS	0,00	664,00	0,00	663,59	663,59	663,59	0,00	663,59	663,59	0,00	0,00	99,94
D.02.01.08.00.00	MATERIAL DE ESCRITÓRIO	0,00	4.268,00	0,00	4.258,42	4.258,42	4.258,42	0,00	4.258,42	4.258,42	0,00	0,00	99,78
D.02.01.09.00.00	PRODUTOS QUÍMICOS E FARMACEUTICOS	0,00	15,00	0,00	14,54	14,54	14,54	0,00	14,54	14,54	0,00	0,00	96,93
D.02.01.15.00.00	PRÉMIOS, CONDECORAÇÕES E OFERTAS	0,00	8.148,00	1.000,00	7.037,91	7.037,91	7.037,91	0,00	6.512,91	6.512,91	0,00	525,00	79,93
D.02.01.21.00.00	OUTROS BENS	0,00	1.338,00	0,00	1.330,87	1.330,87	1.330,87	0,00	1.330,87	1.330,87	0,00	0,00	99,47
D.02.02.01.00.00	ENCARGOS DAS INSTALAÇÕES	0,00	4.195,00	0,00	4.180,03	4.180,03	4.180,03	0,00	4.180,03	4.180,03	0,00	0,00	99,64
D.02.02.02.00.00	LIMPEZA E HIGIENE	0,00	6.077,00	0,00	6.076,08	6.076,08	6.076,08	0,00	6.076,08	6.076,08	0,00	0,00	99,98
D.02.02.03.00.00	CONSERVAÇÃO DE BENS	0,00	108,00	0,00	107,47	107,47	107,47	0,00	107,47	107,47	0,00	0,00	99,51
D.02.02.09.B0.00	COMUNICAÇÕES - FIXAS DE DADOS	0,00	2.234,00	0,00	2.061,00	2.061,00	2.061,00	0,00	2.061,00	2.061,00	0,00	0,00	92,26
D.02.02.09.C0.00	COMUNICAÇÕES - FIXAS DE VOZ	0,00	361,00	0,00	325,75	325,75	325,75	0,00	325,75	325,75	0,00	0,00	90,24
D.02.02.09.D0.00	COMUNICAÇÕES - MÓVEIS	0,00	556,00	0,00	556,00	556,00	556,00	0,00	556,00	556,00	0,00	0,00	100,00
D.02.02.09.O0.00	COMUNICAÇÕES - OUTROS	0,00	3.016,00	0,00	2.709,64	2.709,64	2.709,64	0,00	2.709,64	2.709,64	0,00	0,00	89,84

Demonstração de execução orçamental da despesa

Rubrica	Descrição	Despesas por pagar de períodos anteriores	Dotações corrigidas	Cativos / descativos	Cabimentos	Compromissos	Obrigações	Despesas pagas líquidas de reposições			Compromissos a transitar	Obrigações por pagar	Grau de execução orçamental			
								Períodos anteriores	Período corrente	Total						
														(1)	(2)	(3)
D.02.02.10.00.00	SERVIÇOS DE COMUNICAÇÕES															
D.02.02.10.00.00	TRANSPORTES	0,00	3.927,00	0,00	3.926,30	3.926,30	3.926,30									
D.02.02.12.00.00	SEGUROS	0,00	297,00	0,00	296,66	296,66	296,66	0,00	3.926,30	3.926,30	0,00	0,00				99,98
D.02.02.13.A0.00	DESLOCAÇÕES E ESTADAS NO ESTRANGEIRO	0,00	21.154,00	680,00	20.473,66	20.473,66	20.473,66	0,00	296,66	296,66	0,00	0,00				99,89
D.02.02.13.B0.00	DESLOCAÇÕES E ESTADAS EM TERRITÓRIO NACIONAL	0,00	12.402,00	0,00	12.105,57	12.105,57	12.105,57	0,00	20.473,66	20.473,66	0,00	0,00				96,78
D.02.02.16.00.00	SEMINÁRIOS, EXPOSIÇÕES E SIMILARES	8.161,56	93.487,00	0,00	82.805,60	82.805,60	82.805,60	8.161,56	12.105,57	12.105,57	0,00	0,00				97,61
D.02.02.18.00.00	VIGILÂNCIA E SEGURANÇA	0,00	3.546,00	3.000,00	545,20	545,20	545,20	0,00	48.178,13	56.339,69	0,00	26.465,91				60,26
D.02.02.19.00.00	ASSISTÊNCIA TÉCNICA	0,00	197,00	0,00	196,18	196,18	196,18	0,00	545,20	545,20	0,00	0,00				15,38
D.02.02.20.00.00	OUTROS TRABALHOS ESPECIALIZADOS	0,00	3.380,00	0,00	3.202,31	3.202,31	3.202,31	0,00	196,18	196,18	0,00	0,00				99,58
D.04.03.05.00.00	UNIVERSIDADE DOS AÇORES	0,00	5.952,00	0,00	5.951,60	5.951,60	5.951,60	0,00	3.202,31	3.202,31	0,00	0,00				94,74
D.04.05.02.Y0.00	TRANSFERÊNCIAS CORRENTES-ADMINSITRAÇÃO	0,00	2.946,00	0,00	2.946,00	2.946,00	2.946,00	0,00	5.951,60	5.951,60	0,00	0,00				99,99
D.04.06.00.00.00	SEGURANÇA SOCIAL	0,00	3.925,00	0,00	3.663,43	3.663,43	3.663,43	0,00	0,00	0,00	0,00	2.946,00				0,00
D.04.07.01.00.00	OUTRAS	3.000,00	103.296,00	0,00	102.694,17	102.694,17	102.694,17	3.000,00	3.663,43	3.663,43	0,00	0,00				93,34
D.04.08.02.00.00	OUTRAS	0,00	10.202,00	0,00	10.201,04	10.201,04	10.201,04	0,00	89.219,07	92.219,07	0,00	10.475,10				89,28
D.04.09.03.00.00	RESTO DO MUNDO - PAÍSES TERCEIROS E ORGANIZAÇÕES I	8.583,00	174.072,00	0,00	168.505,55	168.505,55	168.505,55	8.583,00	10.201,04	10.201,04	0,00	0,00				99,99
D.06.02.03.H0.00	FUNDO DE MANEIO	0,00	0,00	0,00	0,00	0,00	0,00	0,00	81.785,55	90.368,55	0,00	78.137,00				51,91
D.06.02.03.O0.00	OUTRAS DESPESAS CORRENTES-DIVERSAS-OUTRAS-OUTRAS	0,00	1.527,00	0,00	1.370,73	1.370,73	1.370,73	0,00	0,00	0,00	0,00	0,00				0,00
Despesa de capital																
D.07.01.07.00.00	EQUIPAMENTO DE INFORMÁTICA	0,00	6.973,00	0,00	6.865,17	6.865,17	6.865,17	0,00	6.865,17	6.865,17	0,00	0,00				98,45
D.07.01.09.00.00	EQUIPAMENTO ADMINISTRATIVO	0,00	368,00	0,00	367,39	367,39	367,39	0,00	367,39	367,39	0,00	0,00				99,83
Total		19.744,56	1.432.202,00	4.680,00	1.408.205,28	1.408.205,28	1.408.205,28	19.744,56	1.269.911,71	1.289.656,27	0,00	118.549,01				90,05

O Responsável: 

Demonstração do desempenho orçamental

Unidade Monetária: EUR

Rubrica	Recebimentos	Fontes de financiamento (2023)					Total	2022
		RP	RG	UE	EMPR	Fundos alheios		
	Saldo de Gerência anterior	0,00	0,00	0,00	0,00	11.796,97	11.796,97	14.149,52
	Operações orçamentais [1]	0,00	0,00	0,00	0,00	0,00	0,00	0,00
	Devolução do saldo oper. orçamentais	0,00	0,00	0,00	0,00	0,00	0,00	0,00
	Receb. saldo oper. orçam. devolvido por enti terc.	0,00	0,00	0,00	0,00	0,00	0,00	0,00
	Operações de tesouraria [A]	0,00	0,00	0,00	0,00	0,00	0,00	0,00
	Receita Corrente	0,00	1.282.423,71	0,00	0,00	11.796,97	11.796,97	14.149,52
R1	Receita Fiscal	0,00	1.282.423,71	0,00	0,00	0,00	1.282.423,71	1.332.340,61
R11	Impostos Diretos	0,00	0,00	0,00	0,00	0,00	0,00	0,00
R12	Impostos Indiretos	0,00	0,00	0,00	0,00	0,00	0,00	0,00
R2	Contribuições sist. proteção social e subsist.saúde	0,00	0,00	0,00	0,00	0,00	0,00	0,00
R3	Taxas, multas e outras penalidades	0,00	0,00	0,00	0,00	0,00	0,00	0,00
R4	Rendimentos de propriedade	0,00	0,00	0,00	0,00	0,00	0,00	0,00
R5	Transferências e subsídios correntes	0,00	0,00	0,00	0,00	0,00	0,00	0,00
R51	Transferências correntes	0,00	1.282.423,71	0,00	0,00	0,00	1.282.423,71	1.332.340,61
R511	Administrações Públicas	0,00	1.282.423,71	0,00	0,00	0,00	1.282.423,71	1.332.340,61
R5111	Administração Central - Estado Português	0,00	1.282.423,71	0,00	0,00	0,00	1.282.423,71	1.332.340,61
R5112	Administração Central - Outras entidades	0,00	0,00	0,00	0,00	0,00	0,00	0,00
R5113	Segurança Social	0,00	0,00	0,00	0,00	0,00	0,00	0,00
R5114	Administração Regional	0,00	0,00	0,00	0,00	0,00	0,00	0,00
R5115	Administração Local	0,00	0,00	0,00	0,00	0,00	0,00	0,00
R512	Exterior - U E	0,00	0,00	0,00	0,00	0,00	0,00	0,00
R513	Outras	0,00	0,00	0,00	0,00	0,00	0,00	0,00
R52	Subsídios correntes	0,00	0,00	0,00	0,00	0,00	0,00	0,00
R6	Venda de bens e serviços	0,00	0,00	0,00	0,00	0,00	0,00	0,00
R7	Outras receitas correntes	0,00	0,00	0,00	0,00	0,00	0,00	0,00
	Receita de Capital	0,00	7.232,56	0,00	0,00	0,00	7.232,56	4.929,41
R8	Venda de bens de investimento	0,00	0,00	0,00	0,00	0,00	0,00	0,00
R9	Transferências e subsídios de capital	0,00	7.232,56	0,00	0,00	0,00	7.232,56	4.929,41
R91	Transferências de capital	0,00	7.232,56	0,00	0,00	0,00	7.232,56	4.929,41
R911	Administrações Públicas	0,00	7.232,56	0,00	0,00	0,00	7.232,56	4.929,41
R9111	Administração Central - Estado Português	0,00	7.232,56	0,00	0,00	0,00	7.232,56	4.929,41
R9112	Administração Central - Outras entidades	0,00	0,00	0,00	0,00	0,00	0,00	0,00
R9113	Segurança Social	0,00	0,00	0,00	0,00	0,00	0,00	0,00
R9114	Administração Regional	0,00	0,00	0,00	0,00	0,00	0,00	0,00
R9115	Administração Local	0,00	0,00	0,00	0,00	0,00	0,00	0,00
R912	Exterior - U E	0,00	0,00	0,00	0,00	0,00	0,00	0,00
R913	Outras	0,00	0,00	0,00	0,00	0,00	0,00	0,00
R92	Subsídios de capital	0,00	0,00	0,00	0,00	0,00	0,00	0,00
R10	Outras receitas de capital	0,00	0,00	0,00	0,00	0,00	0,00	0,00
R11	Reposição não abatidas aos pagamentos	0,00	0,00	0,00	0,00	0,00	0,00	0,00
	Receita Efetiva [2]	0,00	1.289.656,27	0,00	0,00	0,00	1.289.656,27	1.337.270,02
	Receita não Efetiva [3]	0,00	0,00	0,00	0,00	0,00	0,00	0,00
R12	Receita com ativos financeiros	0,00	0,00	0,00	0,00	0,00	0,00	0,00
R13	Receita com passivos financeiros	0,00	0,00	0,00	0,00	0,00	0,00	0,00
	Soma [4] = [1] + [2] + [3]	0,00	1.289.656,27	0,00	0,00	0,00	1.289.656,27	1.337.270,02
	Operações Tesouraria [B]	0,00	0,00	0,00	0,00	182.725,92	182.725,92	209.146,85

Demonstração do desempenho orçamental

Rubrica	Pagamentos	Fontes de financiamento (2023)						Unidade Monetária: EUR	
		RP	RG	UE	EMPR	Fundos alheios	Total	2022	
D1	Despesa Corrente	0,00	1.282.423,71	0,00	0,00	0,00	1.282.423,71	1.332.340,61	
D11	Despesas com o pessoal	0,00	952.456,48	0,00	0,00	0,00	952.456,48	879.665,08	
D12	Remunerações certas e permanentes	0,00	761.026,56	0,00	0,00	0,00	761.026,56	697.215,97	
D13	Abonos variáveis ou eventuais	0,00	18.420,18	0,00	0,00	0,00	18.420,18	21.800,25	
D2	Segurança Social	0,00	173.009,74	0,00	0,00	0,00	173.009,74	160.648,86	
D3	Aquisição de bens e serviços	0,00	126.192,81	0,00	0,00	0,00	126.192,81	195.509,56	
D4	Juros e outros encargos	0,00	0,00	0,00	0,00	0,00	0,00	0,00	
D41	Transferências e subsídios correntes	0,00	202.403,69	0,00	0,00	0,00	202.403,69	257.144,59	
D411	Transferências correntes	0,00	202.403,69	0,00	0,00	0,00	202.403,69	257.144,59	
D4111	Administrações Públicas	0,00	9.615,03	0,00	0,00	0,00	9.615,03	2.122,00	
D4112	Administração Central - Estado Português	0,00	0,00	0,00	0,00	0,00	0,00	0,00	
D4112	Administração Central - Outras entidades	0,00	5.951,60	0,00	0,00	0,00	5.951,60	768,77	
D4113	Segurança Social	0,00	3.663,43	0,00	0,00	0,00	3.663,43	1.353,23	
D4114	Administração Regional	0,00	0,00	0,00	0,00	0,00	0,00	0,00	
D4115	Administração Local	0,00	0,00	0,00	0,00	0,00	0,00	0,00	
D412	Entidades do sector não lucrativo	0,00	0,00	0,00	0,00	0,00	0,00	0,00	
D413	Famílias	0,00	92.219,07	0,00	0,00	0,00	92.219,07	83.223,93	
D414	Outras	0,00	10.201,04	0,00	0,00	0,00	10.201,04	14.475,56	
D42	Subsídios correntes	0,00	90.368,55	0,00	0,00	0,00	90.368,55	157.323,10	
D5	Outras despesas correntes	0,00	0,00	0,00	0,00	0,00	0,00	0,00	
D6	Despesa de Capital	0,00	1.370,73	0,00	0,00	0,00	1.370,73	21,38	
D7	Aquisição de bens de capital	0,00	7.232,56	0,00	0,00	0,00	7.232,56	4.929,41	
D71	Transferências e subsídios de capital	0,00	7.232,56	0,00	0,00	0,00	7.232,56	4.929,41	
D711	Transferências de capital	0,00	0,00	0,00	0,00	0,00	0,00	0,00	
D7111	Administrações Públicas	0,00	0,00	0,00	0,00	0,00	0,00	0,00	
D7111	Administração Central - Estado Português	0,00	0,00	0,00	0,00	0,00	0,00	0,00	
D7112	Administração Central - Outras entidades	0,00	0,00	0,00	0,00	0,00	0,00	0,00	
D7113	Segurança Social	0,00	0,00	0,00	0,00	0,00	0,00	0,00	
D7114	Administração Regional	0,00	0,00	0,00	0,00	0,00	0,00	0,00	
D7115	Administração Local	0,00	0,00	0,00	0,00	0,00	0,00	0,00	
D712	Entidades do sector não lucrativo	0,00	0,00	0,00	0,00	0,00	0,00	0,00	
D713	Famílias	0,00	0,00	0,00	0,00	0,00	0,00	0,00	
D714	Outras	0,00	0,00	0,00	0,00	0,00	0,00	0,00	
D72	Subsídios de capital	0,00	0,00	0,00	0,00	0,00	0,00	0,00	
D8	Outras despesas de capital	0,00	0,00	0,00	0,00	0,00	0,00	0,00	
	Despesa Efetiva [5]	0,00	1.289.656,27	0,00	0,00	0,00	1.289.656,27	1.337.270,02	
D9	Despesa não efetiva [6]	0,00	0,00	0,00	0,00	0,00	0,00	0,00	
D10	Despesas com ativos financeiros	0,00	0,00	0,00	0,00	0,00	0,00	0,00	
	Despesas com passivos financeiros	0,00	0,00	0,00	0,00	0,00	0,00	0,00	
	Soma [7] = [5] + [6]	0,00	1.289.656,27	0,00	0,00	0,00	1.289.656,27	1.337.270,02	
	Operações Tesouraria [C]	0,00	0,00	0,00	0,00	181.965,88	181.965,88	211.499,40	
	Saldo para a Gerência Seguinte	0,00	0,00	0,00	0,00	12.557,01	12.557,01	11.796,97	
	Operações Orçamentais [8] = [4] - [7]	0,00	0,00	0,00	0,00	0,00	0,00	0,00	
	Operações Tesouraria [D] = [A] + [B] - [C]	0,00	0,00	0,00	0,00	0,00	0,00	0,00	
	Saldo Global [2] - [5]	0,00	0,00	0,00	0,00	12.557,01	12.557,01	11.796,97	
	Despesa Primária	0,00	1.289.656,27	0,00	0,00	0,00	1.289.656,27	1.337.270,02	
	Saldo Corrente	0,00	0,00	0,00	0,00	0,00	0,00	0,00	
	Saldo Capital	0,00	0,00	0,00	0,00	0,00	0,00	0,00	
	Saldo Primário	0,00	0,00	0,00	0,00	0,00	0,00	0,00	
	Receita Total [1] + [2] + [3]	0,00	0,00	0,00	0,00	0,00	0,00	0,00	
	Despesa Total [5] + [6]	0,00	1.289.656,27	0,00	0,00	0,00	1.289.656,27	1.337.270,02	
		0,00	1.289.656,27	0,00	0,00	0,00	1.289.656,27	1.337.270,02	

O Responsável: 

Balanço

Rubricas	Notas	2023	2022
ATIVO			
Ativo não corrente			
Ativos fixos tangíveis		25.046,80	24.610,21
Propriedades de investimento		0,00	0,00
Ativos intangíveis		0,00	0,00
Ativos biológicos		0,00	0,00
Participações financeiras		0,00	0,00
Devedores por emprést. bonif. e sub.reembols.		0,00	0,00
Clientes, contribuintes e utentes		0,00	0,00
Acionistas/sócios/associados		0,00	0,00
Diferimentos		0,00	0,00
Outros ativos financeiros		0,00	0,00
Ativos por impostos diferidos		0,00	0,00
Outras contas a receber		0,00	0,00
		25.046,80	24.610,21
Ativo corrente			
Inventários		0,00	0,00
Ativos biológicos		0,00	0,00
Devedores por transfer. e sub. não reembols.		0,00	0,00
Devedores por emprést. bonif. e sub.reembols.		0,00	0,00
Clientes, contribuintes e utentes		0,00	0,00
Estado e outros entes públicos		0,00	0,00
Acionistas/sócios/associados		0,00	0,00
Outras contas a receber		0,00	0,00
Diferimentos		0,00	0,00
Ativos financeiros detidos para negociação		0,00	0,00
Outros ativos financeiros		0,00	0,00
Ativos não correntes detidos para venda		0,00	0,00
Caixa e depósitos		12.557,01	11.796,97
		12.557,01	11.796,97
Total do Ativo		37.603,81	36.407,18
PATRIMÓNIO LÍQUIDO			
Património/Capital		607.682,00	607.682,00
Ações (quotas) próprias		0,00	0,00
Outros instrumentos de capital próprio		0,00	0,00
Prémios de emissão		0,00	0,00
Reservas		0,00	0,00
Resultados transitados		-672.889,84	-659.535,61
Ajustamentos em ativos financeiros		0,00	0,00
Excedentes de revalorização		0,00	0,00
Outras variações no património líquido		4.422,09	4.422,09
Resultado líquido do período		-102.314,79	-13.354,23
		-163.100,54	-60.785,75

Balanço

Rubricas	Notas	2023	2022
PASSIVO			
Passivo não corrente			
Provisões		0,00	0,00
Financiamentos obtidos		0,00	0,00
Fornecedores de investimentos		0,00	0,00
Fornecedores		0,00	0,00
Responsabilidades por benefícios pós-emprego		0,00	0,00
Diferimentos		0,00	0,00
Passivos por impostos diferidos		0,00	0,00
Outras contas a pagar		0,00	0,00
		0,00	0,00
Passivo corrente			
Credores transfer. e sub. não reembolsáveis		91.558,10	11.583,00
Fornecedores		27.176,84	8.251,73
Adiant. de clientes, contribuintes utentes		0,00	0,00
Estado e outros entes públicos		12.267,78	11.603,54
Acionistas/sócios/associados		0,00	0,00
Financiamentos obtidos		0,00	0,00
Fornecedores de investimentos		0,00	0,00
Outras contas a pagar		69.701,63	65.754,66
Diferimentos		0,00	0,00
Passivos financeiros detidos para negociação		0,00	0,00
Outros passivos financeiros		0,00	0,00
		200.704,35	97.192,93
Total do Passivo		200.704,35	97.192,93
Total do Património Líquido e Passivo		37.603,81	36.407,18

O Responsável: _____

Balancete Analítico

Unidade Monetária: EUR

Conta Local	Saldo Inicial		Movimentos do Período		Movimentos Acumulados		Saldo Final	
	Débito	Crédito	Débito	Crédito	Débito	Crédito	Débito	Crédito
01.1	0,00	0,00	0,00	0,00	1.309.500,00	1.309.500,00	0,00	0,00
999999990	0,00	0,00	0,00	0,00	1.309.500,00	1.309.500,00	0,00	0,00
01.2	0,00	0,00	0,00	49.000,00	2.341,00	1.434.543,00	0,00	1.432.202,00
999999990	0,00	0,00	0,00	49.000,00	2.341,00	1.434.543,00	0,00	1.432.202,00
01.3.1.1	0,00	0,00	49.000,00	0,00	125.043,00	0,00	125.043,00	0,00
999999990	0,00	0,00	49.000,00	0,00	125.043,00	0,00	125.043,00	0,00
01.3.1.2	0,00	0,00	0,00	49.000,00	0,00	125.043,00	0,00	125.043,00
999999990	0,00	0,00	0,00	49.000,00	0,00	125.043,00	0,00	125.043,00
01.3.2.1	0,00	0,00	0,00	0,00	0,00	2.341,00	0,00	2.341,00
999999990	0,00	0,00	0,00	0,00	0,00	2.341,00	0,00	2.341,00
01.3.2.2	0,00	0,00	0,00	0,00	2.341,00	0,00	2.341,00	0,00
999999990	0,00	0,00	0,00	0,00	2.341,00	0,00	2.341,00	0,00
01.4	0,00	0,00	72.506,00	94.260,64	1.464.893,80	1.322.348,07	142.545,73	0,00
999999990	0,00	0,00	72.506,00	94.260,64	1.464.893,80	1.322.348,07	142.545,73	0,00
01.5.2	0,00	0,00	94.260,64	23.506,00	1.320.007,07	30.350,80	1.289.656,27	0,00
999999990	0,00	0,00	94.260,64	23.506,00	1.320.007,07	30.350,80	1.289.656,27	0,00
01.5.3	0,00	0,00	23.506,00	94.260,64	30.350,80	1.320.007,07	0,00	1.289.656,27
999999990	0,00	0,00	23.506,00	94.260,64	30.350,80	1.320.007,07	0,00	1.289.656,27
01.7.1	0,00	0,00	94.260,64	23.506,00	1.320.007,07	30.350,80	1.289.656,27	0,00
999999990	0,00	0,00	94.260,64	23.506,00	1.320.007,07	30.350,80	1.289.656,27	0,00
02.1	0,00	0,00	0,00	0,00	1.309.500,00	1.309.500,00	0,00	0,00
999999990	0,00	0,00	0,00	0,00	1.309.500,00	1.309.500,00	0,00	0,00
02.2	0,00	0,00	52.231,00	3.231,00	1.646.790,00	214.588,00	1.432.202,00	0,00
999999990	0,00	0,00	52.231,00	3.231,00	1.646.790,00	214.588,00	1.432.202,00	0,00
02.3.1.1	0,00	0,00	0,00	52.231,00	0,00	337.290,00	0,00	337.290,00
999999990	0,00	0,00	0,00	52.231,00	0,00	337.290,00	0,00	337.290,00
02.3.1.2	0,00	0,00	52.231,00	0,00	337.290,00	0,00	337.290,00	0,00
999999990	0,00	0,00	52.231,00	0,00	337.290,00	0,00	337.290,00	0,00



Balancete Analítico

Unidade Monetária: EUR

Conta Local	Saldo Inicial		Movimentos do Período		Movimentos Acumulados		Saldo Final	
	Débito	Crédito	Débito	Crédito	Débito	Crédito	Débito	Crédito
02.3.2.1	0,00	0,00	3.231,00	0,00	214.588,00	0,00	214.588,00	0,00
999999990	0,00	0,00	3.231,00	0,00	214.588,00	0,00	214.588,00	0,00
02.3.2.2	0,00	0,00	0,00	3.231,00	0,00	214.588,00	0,00	214.588,00
999999990	0,00	0,00	0,00	3.231,00	0,00	214.588,00	0,00	214.588,00
02.3.4.1	0,00	0,00	0,00	0,00	0,00	4.680,00	0,00	4.680,00
999999990	0,00	0,00	0,00	0,00	0,00	4.680,00	0,00	4.680,00
02.4	0,00	0,00	60.842,57	55.908,33	1.728.281,80	1.747.598,52	0,00	19.316,72
999999990	0,00	0,00	60.842,57	55.908,33	1.728.281,80	1.747.598,52	0,00	19.316,72
02.5.1	0,00	0,00	3.677,33	57.611,57	100.808,52	1.509.013,80	0,00	1.408.205,28
999999990	0,00	0,00	3.677,33	57.611,57	100.808,52	1.509.013,80	0,00	1.408.205,28
02.5.2	0,00	0,00	57.611,57	2.895,74	1.435.012,36	26.807,08	1.408.205,28	0,00
500792968	0,00	0,00	0,00	0,00	97.056,49	0,00	97.056,49	0,00
512047855	0,00	0,00	0,00	0,00	147,98	0,00	147,98	0,00
512058695	0,00	0,00	0,00	0,00	406,00	0,00	406,00	0,00
672000539	0,00	0,00	0,00	156,00	2.852,67	1.483,74	1.368,93	0,00
999999990	0,00	0,00	57.611,57	2.739,74	1.334.549,22	25.323,34	1.309.225,88	0,00
02.6.1	0,00	0,00	2.895,74	57.611,57	26.807,08	1.435.012,36	0,00	1.408.205,28
500792968	0,00	0,00	0,00	0,00	0,00	97.056,49	0,00	97.056,49
512047855	0,00	0,00	0,00	0,00	0,00	147,98	0,00	147,98
512058695	0,00	0,00	0,00	0,00	0,00	406,00	0,00	406,00
672000539	0,00	0,00	156,00	0,00	1.483,74	2.852,67	0,00	1.368,93
999999990	0,00	0,00	2.739,74	57.611,57	25.323,34	1.334.549,22	0,00	1.309.225,88
02.6.2	0,00	0,00	77.747,25	464,27	1.429.148,66	20.943,38	1.408.205,28	0,00
500792968	0,00	0,00	0,00	0,00	97.056,49	0,00	97.056,49	0,00
512047855	0,00	0,00	0,00	0,00	147,98	0,00	147,98	0,00
512058695	0,00	0,00	406,00	0,00	406,00	0,00	406,00	0,00
672000539	0,00	0,00	0,00	0,00	1.368,93	0,00	1.368,93	0,00
999999990	0,00	0,00	77.341,25	464,27	1.330.169,26	20.943,38	1.309.225,88	0,00

Balancete Analítico

Unidade Monetária: EUR


Conta Local	Saldo Inicial		Movimentos do Período		Movimentos Acumulados		Saldo Final	
	Débito	Crédito	Débito	Crédito	Débito	Crédito	Débito	Crédito
02.7.1	0,00	0,00	464,27	77.747,25	20.943,38	1.429.148,66	0,00	1.408.205,28
500792968	0,00	0,00	0,00	0,00	0,00	97.056,49	0,00	97.056,49
512047855	0,00	0,00	0,00	0,00	0,00	147,98	0,00	147,98
512058695	0,00	0,00	0,00	406,00	0,00	406,00	0,00	406,00
672000539	0,00	0,00	0,00	0,00	0,00	1.368,93	0,00	1.368,93
999999990	0,00	0,00	464,27	77.341,25	20.943,38	1.330.169,26	0,00	1.309.225,88
02.7.2	0,00	0,00	120.116,31	1.568,16	1.300.402,05	10.745,78	1.289.656,27	0,00
500792968	0,00	0,00	14.390,26	0,00	97.056,49	0,00	97.056,49	0,00
512047855	0,00	0,00	0,00	0,00	147,98	0,00	147,98	0,00
512058695	0,00	0,00	406,00	0,00	406,00	0,00	406,00	0,00
672000539	0,00	0,00	0,00	0,00	1.368,93	0,00	1.368,93	0,00
999999990	0,00	0,00	105.320,05	1.568,16	1.201.422,65	10.745,78	1.190.676,87	0,00
02.8.1	0,00	0,00	1.568,16	120.116,31	10.745,78	1.280.657,49	0,00	1.269.911,71
500792968	0,00	0,00	0,00	14.390,26	0,00	97.056,49	0,00	97.056,49
512047855	0,00	0,00	0,00	0,00	0,00	147,98	0,00	147,98
512058695	0,00	0,00	0,00	406,00	0,00	406,00	0,00	406,00
672000539	0,00	0,00	0,00	0,00	0,00	1.368,93	0,00	1.368,93
999999990	0,00	0,00	1.568,16	105.320,05	10.745,78	1.181.678,09	0,00	1.170.932,31
02.8.2	0,00	0,00	0,00	0,00	0,00	19.744,56	0,00	19.744,56
999999990	0,00	0,00	0,00	0,00	0,00	19.744,56	0,00	19.744,56
02.9.1	0,00	0,00	0,00	0,00	6.844,80	0,00	6.844,80	0,00
999999990	0,00	0,00	0,00	0,00	6.844,80	0,00	6.844,80	0,00
02.9.2	0,00	0,00	0,00	0,00	0,00	6.844,80	0,00	6.844,80
999999990	0,00	0,00	0,00	0,00	0,00	6.844,80	0,00	6.844,80
04.1.1	0,00	0,00	12.370,57	0,00	19.188,71	2.946,00	16.242,71	0,00
500792968	0,00	0,00	6.969,01	0,00	6.969,01	0,00	6.969,01	0,00
999999990	0,00	0,00	5.401,56	0,00	12.219,70	2.946,00	9.273,70	0,00
04.1.2	0,00	0,00	0,00	0,00	893,94	0,00	893,94	0,00



Balancete Analítico

Unidade Monetária: EUR


Conta Local	Saldo Inicial		Movimentos do Período		Movimentos Acumulados		Saldo Final	
	Débito	Crédito	Débito	Crédito	Débito	Crédito	Débito	Crédito
999999990	0,00	0,00	0,00	0,00	893,94	0,00	893,94	0,00
04.1.3	0,00	0,00	0,00	0,00	65,46	0,00	65,46	0,00
999999990	0,00	0,00	0,00	0,00	65,46	0,00	65,46	0,00
04.2.1	0,00	0,00	0,00	12.370,57	2.946,00	19.188,71	0,00	16.242,71
500792968	0,00	0,00	0,00	6.969,01	0,00	6.969,01	0,00	6.969,01
999999990	0,00	0,00	0,00	5.401,56	2.946,00	12.219,70	0,00	9.273,70
04.2.2	0,00	0,00	0,00	0,00	0,00	893,94	0,00	893,94
999999990	0,00	0,00	0,00	0,00	0,00	893,94	0,00	893,94
04.2.3	0,00	0,00	0,00	0,00	0,00	65,46	0,00	65,46
999999990	0,00	0,00	0,00	0,00	0,00	65,46	0,00	65,46
07.1.9	11.796,97	0,00	49.889,87	37.332,86	231.855,75	37.332,86	194.522,89	0,00
999999990	11.796,97	0,00	49.889,87	37.332,86	231.855,75	37.332,86	194.522,89	0,00
07.2.9	0,00	0,00	163,16	25.842,93	163,16	182.129,04	0,00	181.965,88
500792968	0,00	0,00	0,00	6.655,32	0,00	44.527,42	0,00	44.527,42
514247517	0,00	0,00	0,00	3.186,51	0,00	21.434,51	0,00	21.434,51
999999990	0,00	0,00	163,16	16.001,10	163,16	116.167,11	0,00	116.003,95
07.9.1	0,00	11.796,97	37.332,86	49.889,87	37.332,86	231.855,75	0,00	194.522,89
999999990	0,00	11.796,97	37.332,86	49.889,87	37.332,86	231.855,75	0,00	194.522,89
07.9.2	0,00	0,00	25.842,93	163,16	182.129,04	163,16	181.965,88	0,00
500792968	0,00	0,00	6.655,32	0,00	44.527,42	0,00	44.527,42	0,00
514247517	0,00	0,00	3.186,51	0,00	21.434,51	0,00	21.434,51	0,00
999999990	0,00	0,00	16.001,10	163,16	116.167,11	163,16	116.003,95	0,00
11.8.0100000	0,00	0,00	0,00	0,00	6.000,00	6.000,00	0,00	0,00
999999990	0,00	0,00	0,00	0,00	6.000,00	6.000,00	0,00	0,00
12.2.0000092	11.796,97	0,00	0,00	0,00	4.950.739,39	4.938.182,38	12.557,01	0,00
500792968	0,00	1.016.683,75	0,00	0,00	0,00	1.158.267,66	0,00	1.158.267,66
510935788	0,00	1.716,40	0,00	0,00	0,00	1.716,40	0,00	1.716,40
512047855	0,00	7,87	0,00	0,00	0,00	155,85	0,00	155,85



Balancete Analítico

Unidade Monetária: EUR

Conta Local	Saldo Inicial		Movimentos do Período		Movimentos Acumulados		Saldo Final	
	Débito	Crédito	Débito	Crédito	Débito	Crédito	Débito	Crédito
512058695	0,00	0,00	0,00	0,00	0,00	406,00	0,00	406,00
514247517	0,00	98.863,73	0,00	0,00	0,00	120.298,24	0,00	120.298,24
600084779	0,00	19,29	0,00	0,00	0,00	19,29	0,00	19,29
672000539	0,00	941.663,74	0,00	0,00	0,00	943.032,67	0,00	943.032,67
999999990	2.070.751,75	0,00	0,00	0,00	4.950.739,39	2.714.286,27	2.236.453,12	0,00
12.2.0000102	0,00	0,00	0,00	0,00	7.500,00	7.500,00	0,00	0,00
999999990	0,00	0,00	0,00	0,00	7.500,00	7.500,00	0,00	0,00
12.2.0002222	0,00	0,00	0,00	0,00	2.241.711,20	2.241.711,20	0,00	0,00
500792968	0,00	519.938,65	0,00	0,00	0,00	519.938,65	0,00	519.938,65
600084779	0,00	32.562,72	0,00	0,00	0,00	32.562,72	0,00	32.562,72
672000539	0,00	1.688.740,07	0,00	0,00	0,00	1.688.740,07	0,00	1.688.740,07
672001926	0,00	469,76	0,00	0,00	0,00	469,76	0,00	469,76
999999990	2.241.711,20	0,00	0,00	0,00	2.241.711,20	0,00	2.241.711,20	0,00
12.2.0002562	0,00	0,00	0,00	0,00	37.332,86	37.332,86	0,00	0,00
512068518	0,00	818,50	0,00	0,00	0,00	818,50	0,00	818,50
999999990	818,50	0,00	0,00	0,00	37.332,86	36.514,36	818,50	0,00
20.1.0000000	0,00	0,00	0,00	0,00	1.326.851,87	1.326.851,87	0,00	0,00
999999990	0,00	0,00	0,00	0,00	1.326.851,87	1.326.851,87	0,00	0,00
20.2.0000000	0,00	0,00	91.558,10	0,00	379.860,36	379.860,36	0,00	0,00
999999990	0,00	0,00	91.558,10	0,00	379.860,36	379.860,36	0,00	0,00
20.2.0000088	0,00	11.583,00	0,00	91.558,10	23.166,00	114.724,10	0,00	91.558,10
999999990	0,00	11.583,00	0,00	91.558,10	23.166,00	114.724,10	0,00	91.558,10
20.6.0000000	0,00	0,00	0,00	0,00	23.506,00	23.506,00	0,00	0,00
999999990	0,00	0,00	0,00	0,00	23.506,00	23.506,00	0,00	0,00
22.1.1.000000	0,00	8.251,73	72.254,95	72.254,95	240.795,14	267.971,98	0,00	27.176,84
512058695	0,00	0,00	0,00	0,00	406,00	406,00	0,00	0,00
672000539	0,00	0,00	0,00	0,00	1.368,93	1.368,93	0,00	0,00
999999990	0,00	8.251,73	72.254,95	72.254,95	239.020,21	266.197,05	0,00	27.176,84



Balancete Analítico


Unidade Monetária: EUR

Conta Local	Saldo Inicial		Movimentos do Período		Movimentos Acumulados		Saldo Final	
	Débito	Crédito	Débito	Crédito	Débito	Crédito	Débito	Crédito
22.5.1000000	0,00	0,00	0,00	0,00	117.557,63	117.557,63	0,00	0,00
512058695	0,00	0,00	0,00	0,00	406,00	406,00	0,00	0,00
999999990	0,00	0,00	0,00	0,00	117.151,63	117.151,63	0,00	0,00
23.1.2.000000	0,00	0,00	0,00	0,00	787.033,64	787.033,64	0,00	0,00
999999990	0,00	0,00	0,00	0,00	787.033,64	787.033,64	0,00	0,00
24.2.1.000000	0,00	5.043,00	0,00	0,00	75.017,00	80.001,00	0,00	4.984,00
999999990	0,00	5.043,00	0,00	0,00	75.017,00	80.001,00	0,00	4.984,00
24.5.1.1.00000	0,00	5.177,34	0,00	0,00	80.419,98	86.157,89	0,00	5.737,91
500792968	0,00	2.786,23	0,00	0,00	44.527,42	47.730,74	0,00	3.203,32
999999990	0,00	2.391,11	0,00	0,00	35.892,56	38.427,15	0,00	2.534,59
24.5.1.2.00000	0,00	0,00	0,00	0,00	190.368,57	190.368,57	0,00	0,00
500792968	0,00	0,00	0,00	0,00	103.894,45	103.894,45	0,00	0,00
999999990	0,00	0,00	0,00	0,00	86.474,12	86.474,12	0,00	0,00
24.5.2.1.00000	0,00	1.383,20	0,00	0,00	21.434,51	22.980,38	0,00	1.545,87
514247517	0,00	1.383,20	0,00	0,00	21.434,51	22.980,38	0,00	1.545,87
24.5.9.000000	0,00	0,00	0,00	0,00	60,14	60,14	0,00	0,00
999999990	0,00	0,00	0,00	0,00	60,14	60,14	0,00	0,00
27.1.1.1.00000	0,00	0,00	0,00	0,00	6.785,86	6.785,86	0,00	0,00
999999990	0,00	0,00	0,00	0,00	6.785,86	6.785,86	0,00	0,00
27.2.2.9.00000	0,00	65.651,40	0,00	0,00	65.651,40	135.249,73	0,00	69.598,33
999999990	0,00	65.651,40	0,00	0,00	65.651,40	135.249,73	0,00	69.598,33
27.8.5.000000	0,00	103,26	0,00	0,00	1.336,94	1.440,24	0,00	103,30
999999990	0,00	103,26	0,00	0,00	1.336,94	1.440,24	0,00	103,30
27.8.9.1.9.1.501	0,00	0,00	0,00	0,00	1.792.052,05	1.792.052,05	0,00	0,00
999999990	0,00	0,00	0,00	0,00	1.792.052,05	1.792.052,05	0,00	0,00
27.8.9.2.9.1.000	0,00	0,00	0,00	0,00	43.610,21	43.610,21	0,00	0,00
512047855	0,00	0,00	0,00	0,00	147,98	147,98	0,00	0,00
512068518	818,50	0,00	0,00	0,00	818,50	0,00	818,50	0,00

Balancete Analítico

Unidade Monetária: EUR

Conta Local	Saldo Inicial		Movimentos do Período		Movimentos Acumulados		Saldo Final	
	Débito	Crédito	Débito	Crédito	Débito	Crédito	Débito	Crédito
999999990	0,00	818,50	0,00	0,00	42.643,73	43.462,23	0,00	818,50
27.8.9.2.9.1.502	0,00	0,00	0,00	0,00	1.596.934,35	1.596.934,35	0,00	0,00
500792968	0,00	0,00	0,00	0,00	148.421,87	148.421,87	0,00	0,00
512047855	0,00	0,00	0,00	0,00	147,98	147,98	0,00	0,00
512058695	0,00	0,00	0,00	0,00	406,00	406,00	0,00	0,00
514247517	0,00	0,00	0,00	0,00	21.434,51	21.434,51	0,00	0,00
672000539	0,00	0,00	0,00	0,00	1.368,93	1.368,93	0,00	0,00
999999990	0,00	0,00	0,00	0,00	1.425.155,06	1.425.155,06	0,00	0,00
28.2.1.000000	0,00	0,00	0,00	0,00	1.427.014,61	1.427.014,61	0,00	0,00
999999990	0,00	0,00	0,00	0,00	1.427.014,61	1.427.014,61	0,00	0,00
28.2.2.1.000000	0,00	0,00	0,00	0,00	7.232,56	7.232,56	0,00	0,00
999999990	0,00	0,00	0,00	0,00	7.232,56	7.232,56	0,00	0,00
43.3.1.000000	1.526,45	0,00	0,00	0,00	2.006,42	0,00	2.006,42	0,00
999999990	1.526,45	0,00	0,00	0,00	2.006,42	0,00	2.006,42	0,00
43.3.9.000000	117.904,76	0,00	0,00	0,00	117.904,76	0,00	117.904,76	0,00
999999990	117.904,76	0,00	0,00	0,00	117.904,76	0,00	117.904,76	0,00
43.5.1.000000	17.823,77	0,00	0,00	0,00	23.851,26	0,00	23.851,26	0,00
999999990	17.823,77	0,00	0,00	0,00	23.851,26	0,00	23.851,26	0,00
43.5.2.000000	619,25	0,00	0,00	0,00	725,97	0,00	725,97	0,00
999999990	619,25	0,00	0,00	0,00	725,97	0,00	725,97	0,00
43.5.3.000000	13.952,39	0,00	0,00	0,00	14.124,07	0,00	14.124,07	0,00
999999990	13.952,39	0,00	0,00	0,00	14.124,07	0,00	14.124,07	0,00
43.5.9.000000	125.627,61	0,00	0,00	0,00	125.627,61	0,00	125.627,61	0,00
999999990	125.627,61	0,00	0,00	0,00	125.627,61	0,00	125.627,61	0,00
43.7.2.000000	2.750,63	0,00	0,00	0,00	2.750,63	0,00	2.750,63	0,00
999999990	2.750,63	0,00	0,00	0,00	2.750,63	0,00	2.750,63	0,00
43.8.3.000000	0,00	116.799,14	0,00	0,00	0,00	117.693,21	0,00	117.693,21
999999990	0,00	116.799,14	0,00	0,00	0,00	117.693,21	0,00	117.693,21



Balancete Analítico

Unidade Monetária: EUR


Conta Local	Saldo Inicial		Movimentos do Período		Movimentos Acumulados		Saldo Final	
	Débito	Crédito	Débito	Crédito	Débito	Crédito	Débito	Crédito
43.8.5.000000	0,00	132.492,38	0,00	0,00	0,00	137.603,75	0,00	137.603,75
999999990	0,00	132.492,38	0,00	0,00	0,00	137.603,75	0,00	137.603,75
43.8.7.000000	0,00	914,79	0,00	0,00	0,00	1.258,62	0,00	1.258,62
999999990	0,00	914,79	0,00	0,00	0,00	1.258,62	0,00	1.258,62
43.9.3.000000	0,00	570,46	0,00	0,00	0,00	570,46	0,00	570,46
999999990	0,00	570,46	0,00	0,00	0,00	570,46	0,00	570,46
43.9.5.000000	0,00	4.817,88	0,00	0,00	0,00	4.817,88	0,00	4.817,88
999999990	0,00	4.817,88	0,00	0,00	0,00	4.817,88	0,00	4.817,88
51.1.0000000	0,00	607.682,00	0,00	0,00	0,00	607.682,00	0,00	607.682,00
999999990	0,00	607.682,00	0,00	0,00	0,00	607.682,00	0,00	607.682,00
56.1.0000000	658.377,47	0,00	0,00	0,00	671.731,70	0,00	671.731,70	0,00
999999990	658.377,47	0,00	0,00	0,00	671.731,70	0,00	671.731,70	0,00
56.4.0000000	1.158,14	0,00	0,00	0,00	1.158,14	0,00	1.158,14	0,00
999999990	1.158,14	0,00	0,00	0,00	1.158,14	0,00	1.158,14	0,00
59.7.1.000000	0,00	4.422,09	0,00	0,00	0,00	4.422,09	0,00	4.422,09
999999990	0,00	4.422,09	0,00	0,00	0,00	4.422,09	0,00	4.422,09
60.1.0000000	0,00	0,00	0,00	0,00	284.004,71	9.372,98	274.631,73	0,00
999999990	0,00	0,00	0,00	0,00	284.004,71	9.372,98	274.631,73	0,00
62.2.1.2.00000	0,00	0,00	0,00	0,00	2.054,02	0,00	2.054,02	0,00
999999990	0,00	0,00	0,00	0,00	2.054,02	0,00	2.054,02	0,00
62.2.1.6.00000	0,00	0,00	0,00	0,00	77.616,94	2.972,90	74.644,04	0,00
512058695	0,00	0,00	0,00	0,00	406,00	0,00	406,00	0,00
999999990	0,00	0,00	0,00	0,00	77.210,94	2.972,90	74.238,04	0,00
62.2.1.9.00000	0,00	0,00	0,00	0,00	654,50	0,00	654,50	0,00
999999990	0,00	0,00	0,00	0,00	654,50	0,00	654,50	0,00
62.2.3.000000	0,00	0,00	0,00	0,00	685,20	140,00	545,20	0,00
999999990	0,00	0,00	0,00	0,00	685,20	140,00	545,20	0,00
62.2.6.2.00000	0,00	0,00	0,00	0,00	196,18	0,00	196,18	0,00



Balancete Analítico

Unidade Monetária: EUR


Conta Local	Saldo Inicial		Movimentos do Período		Movimentos Acumulados		Saldo Final	
	Débito	Crédito	Débito	Crédito	Débito	Crédito	Débito	Crédito
999999990	0,00	0,00	0,00	0,00	196,18	0,00	196,18	0,00
62.2.9.000000	0,00	0,00	0,00	0,00	1.078,69	0,00	1.078,69	0,00
999999990	0,00	0,00	0,00	0,00	1.078,69	0,00	1.078,69	0,00
62.3.1.000000	0,00	0,00	0,00	0,00	107,47	0,00	107,47	0,00
999999990	0,00	0,00	0,00	0,00	107,47	0,00	107,47	0,00
62.3.3.000000	0,00	0,00	0,00	0,00	4.388,73	204,02	4.184,71	0,00
999999990	0,00	0,00	0,00	0,00	4.388,73	204,02	4.184,71	0,00
62.3.4.000000	0,00	0,00	0,00	0,00	7.060,31	22,40	7.037,91	0,00
999999990	0,00	0,00	0,00	0,00	7.060,31	22,40	7.037,91	0,00
62.3.6.000000	0,00	0,00	0,00	0,00	310,94	0,00	310,94	0,00
999999990	0,00	0,00	0,00	0,00	310,94	0,00	310,94	0,00
62.3.7.000000	0,00	0,00	0,00	0,00	14,54	0,00	14,54	0,00
999999990	0,00	0,00	0,00	0,00	14,54	0,00	14,54	0,00
62.3.9.000000	0,00	0,00	0,00	0,00	2.167,03	0,16	2.166,87	0,00
999999990	0,00	0,00	0,00	0,00	2.167,03	0,16	2.166,87	0,00
62.4.1.000000	0,00	0,00	0,00	0,00	4.054,97	358,25	3.696,72	0,00
999999990	0,00	0,00	0,00	0,00	4.054,97	358,25	3.696,72	0,00
62.4.3.000000	0,00	0,00	0,00	0,00	494,70	33,95	460,75	0,00
999999990	0,00	0,00	0,00	0,00	494,70	33,95	460,75	0,00
62.5.1.000000	0,00	0,00	0,00	0,00	43.034,64	3.360,81	39.673,83	0,00
999999990	0,00	0,00	0,00	0,00	43.034,64	3.360,81	39.673,83	0,00
62.5.3.000000	0,00	0,00	0,00	0,00	3.926,30	0,00	3.926,30	0,00
999999990	0,00	0,00	0,00	0,00	3.926,30	0,00	3.926,30	0,00
62.6.2.000000	0,00	0,00	0,00	0,00	6.339,69	722,25	5.617,44	0,00
999999990	0,00	0,00	0,00	0,00	6.339,69	722,25	5.617,44	0,00
62.6.3.000000	0,00	0,00	0,00	0,00	296,66	0,00	296,66	0,00
999999990	0,00	0,00	0,00	0,00	296,66	0,00	296,66	0,00
62.6.7.000000	0,00	0,00	0,00	0,00	6.076,08	0,00	6.076,08	0,00



Balancete Analítico

Unidade Monetária: EUR

Conta Local	Saldo Inicial		Movimentos do Período		Movimentos Acumulados		Saldo Final	
	Débito	Crédito	Débito	Crédito	Débito	Crédito	Débito	Crédito
999999990	0,00	0,00	0,00	0,00	6.076,08	0,00	6.076,08	0,00
63.2.1.1.1.0000	0,00	0,00	0,00	0,00	477.160,26	1.177,82	475.982,44	0,00
999999990	0,00	0,00	0,00	0,00	477.160,26	1.177,82	475.982,44	0,00
63.2.1.1.7.0010	0,00	0,00	0,00	0,00	76.564,30	0,00	76.564,30	0,00
999999990	0,00	0,00	0,00	0,00	76.564,30	0,00	76.564,30	0,00
63.2.1.2.00000	0,00	0,00	0,00	0,00	105.025,22	51.995,09	53.030,13	0,00
999999990	0,00	0,00	0,00	0,00	105.025,22	51.995,09	53.030,13	0,00
63.2.1.3.00000	0,00	0,00	0,00	0,00	52.333,68	0,00	52.333,68	0,00
999999990	0,00	0,00	0,00	0,00	52.333,68	0,00	52.333,68	0,00
63.2.1.4.00000	0,00	0,00	0,00	0,00	13.519,28	0,00	13.519,28	0,00
999999990	0,00	0,00	0,00	0,00	13.519,28	0,00	13.519,28	0,00
63.2.1.5.00000	0,00	0,00	0,00	0,00	43.703,34	997,08	42.706,26	0,00
999999990	0,00	0,00	0,00	0,00	43.703,34	997,08	42.706,26	0,00
63.2.1.7.00000	0,00	0,00	0,00	0,00	1.792,55	0,00	1.792,55	0,00
999999990	0,00	0,00	0,00	0,00	1.792,55	0,00	1.792,55	0,00
63.2.1.9.00000	0,00	0,00	0,00	0,00	17.612,21	19,49	17.592,72	0,00
999999990	0,00	0,00	0,00	0,00	17.612,21	19,49	17.592,72	0,00
63.2.2.03.0000	0,00	0,00	0,00	0,00	5.150,35	0,00	5.150,35	0,00
999999990	0,00	0,00	0,00	0,00	5.150,35	0,00	5.150,35	0,00
63.5.1.000000	0,00	0,00	0,00	0,00	186.797,45	16.111,60	170.685,85	0,00
500792968	0,00	0,00	0,00	0,00	97.056,49	0,00	97.056,49	0,00
512047855	0,00	0,00	0,00	0,00	147,98	0,00	147,98	0,00
999999990	0,00	0,00	0,00	0,00	89.592,98	16.111,60	73.481,38	0,00
63.6.1.000000	0,00	0,00	0,00	0,00	88,49	0,00	88,49	0,00
999999990	0,00	0,00	0,00	0,00	88,49	0,00	88,49	0,00
63.9.1.000000	0,00	0,00	0,00	0,00	42.223,80	0,00	42.223,80	0,00
999999990	0,00	0,00	0,00	0,00	42.223,80	0,00	42.223,80	0,00
63.9.2.000000	0,00	0,00	0,00	0,00	2.250,90	0,00	2.250,90	0,00



Balancete Analítico

Unidade Monetária: EUR

Conta Local	Saldo Inicial		Movimentos do Período		Movimentos Acumulados		Saldo Final	
	Débito	Crédito	Débito	Crédito	Débito	Crédito	Débito	Crédito
999999990	0,00	0,00	0,00	0,00	2.250,90	0,00	2.250,90	0,00
63.9.6.000000	0,00	0,00	0,00	0,00	1.239,33	0,00	1.239,33	0,00
999999990	0,00	0,00	0,00	0,00	1.239,33	0,00	1.239,33	0,00
64.2.3.000000	0,00	0,00	0,00	0,00	894,07	0,00	894,07	0,00
999999990	0,00	0,00	0,00	0,00	894,07	0,00	894,07	0,00
64.2.5.000000	0,00	0,00	0,00	0,00	5.111,37	0,00	5.111,37	0,00
999999990	0,00	0,00	0,00	0,00	5.111,37	0,00	5.111,37	0,00
64.2.7.000000	0,00	0,00	0,00	0,00	343,83	0,00	343,83	0,00
999999990	0,00	0,00	0,00	0,00	343,83	0,00	343,83	0,00
68.1.3.000000	0,00	0,00	0,00	0,00	1.716,40	0,00	1.716,40	0,00
999999990	0,00	0,00	0,00	0,00	1.716,40	0,00	1.716,40	0,00
68.8.1.1.9.0000	0,00	0,00	0,00	0,00	117,14	0,00	117,14	0,00
999999990	0,00	0,00	0,00	0,00	117,14	0,00	117,14	0,00
68.8.9.100000	0,00	0,00	0,00	0,00	1.370,73	0,00	1.370,73	0,00
672000539	0,00	0,00	0,00	0,00	1.368,93	0,00	1.368,93	0,00
999999990	0,00	0,00	0,00	0,00	1,80	0,00	1,80	0,00
75.1.00000000	0,00	0,00	0,00	0,00	114.240,10	1.403.896,37	0,00	1.289.656,27
999999990	0,00	0,00	0,00	0,00	114.240,10	1.403.896,37	0,00	1.289.656,27
78.8.1.9.000000	0,00	0,00	0,00	0,00	0,00	117,14	0,00	117,14
999999990	0,00	0,00	0,00	0,00	0,00	117,14	0,00	117,14
81.8.00000000	13.354,23	0,00	0,00	0,00	13.354,23	13.354,23	0,00	0,00
999999990	13.354,23	0,00	0,00	0,00	13.354,23	13.354,23	0,00	0,00
Total	5.278.991,62	5.278.991,62	1.055.561,92	1.055.561,92	33.633.245,25	33.633.245,25	16.171.694,86	16.171.694,86


O Responsável:



Balancete Analítico

Unidade Monetária: EUR


Conta Local	Saldo Inicial		Movimentos do Período		Movimentos Acumulados		Saldo Final	
	Débito	Crédito	Débito	Crédito	Débito	Crédito	Débito	Crédito
01.1	0,00	0,00	0,00	0,00	1.309.500,00	1.309.500,00	0,00	0,00
999999990	0,00	0,00	0,00	0,00	1.309.500,00	1.309.500,00	0,00	0,00
01.2	0,00	0,00	1.432.202,00	0,00	1.434.543,00	1.434.543,00	0,00	0,00
999999990	0,00	0,00	1.432.202,00	0,00	1.434.543,00	1.434.543,00	0,00	0,00
01.3.1.1	0,00	0,00	0,00	125.043,00	125.043,00	125.043,00	0,00	0,00
999999990	0,00	0,00	0,00	125.043,00	125.043,00	125.043,00	0,00	0,00
01.3.1.2	0,00	0,00	125.043,00	0,00	125.043,00	125.043,00	0,00	0,00
999999990	0,00	0,00	125.043,00	0,00	125.043,00	125.043,00	0,00	0,00
01.3.2.1	0,00	0,00	2.341,00	0,00	2.341,00	2.341,00	0,00	0,00
999999990	0,00	0,00	2.341,00	0,00	2.341,00	2.341,00	0,00	0,00
01.3.2.2	0,00	0,00	0,00	2.341,00	2.341,00	2.341,00	0,00	0,00
999999990	0,00	0,00	0,00	2.341,00	2.341,00	2.341,00	0,00	0,00
01.4	0,00	0,00	1.289.656,27	1.432.202,00	2.754.550,07	2.754.550,07	0,00	0,00
999999990	0,00	0,00	1.289.656,27	1.432.202,00	2.754.550,07	2.754.550,07	0,00	0,00
01.5.2	0,00	0,00	0,00	1.289.656,27	1.320.007,07	1.320.007,07	0,00	0,00
999999990	0,00	0,00	0,00	1.289.656,27	1.320.007,07	1.320.007,07	0,00	0,00
01.5.3	0,00	0,00	1.289.656,27	0,00	1.320.007,07	1.320.007,07	0,00	0,00
999999990	0,00	0,00	1.289.656,27	0,00	1.320.007,07	1.320.007,07	0,00	0,00
01.7.1	0,00	0,00	0,00	1.289.656,27	1.320.007,07	1.320.007,07	0,00	0,00
999999990	0,00	0,00	0,00	1.289.656,27	1.320.007,07	1.320.007,07	0,00	0,00
02.1	0,00	0,00	0,00	0,00	1.309.500,00	1.309.500,00	0,00	0,00
999999990	0,00	0,00	0,00	0,00	1.309.500,00	1.309.500,00	0,00	0,00
02.2	0,00	0,00	0,00	1.432.202,00	1.646.790,00	1.646.790,00	0,00	0,00
999999990	0,00	0,00	0,00	1.432.202,00	1.646.790,00	1.646.790,00	0,00	0,00
02.3.1.1	0,00	0,00	337.290,00	0,00	337.290,00	337.290,00	0,00	0,00
999999990	0,00	0,00	337.290,00	0,00	337.290,00	337.290,00	0,00	0,00
02.3.1.2	0,00	0,00	0,00	337.290,00	337.290,00	337.290,00	0,00	0,00
999999990	0,00	0,00	0,00	337.290,00	337.290,00	337.290,00	0,00	0,00



Balancete Analítico

Unidade Monetária: EUR


Conta Local	Saldo Inicial		Movimentos do Período		Movimentos Acumulados		Saldo Final	
	Débito	Crédito	Débito	Crédito	Débito	Crédito	Débito	Crédito
02.3.2.1	0,00	0,00	0,00	214.588,00	214.588,00	214.588,00	0,00	0,00
999999990	0,00	0,00	0,00	214.588,00	214.588,00	214.588,00	0,00	0,00
02.3.2.2	0,00	0,00	214.588,00	0,00	214.588,00	214.588,00	0,00	0,00
999999990	0,00	0,00	214.588,00	0,00	214.588,00	214.588,00	0,00	0,00
02.3.4.1	0,00	0,00	4.680,00	0,00	4.680,00	4.680,00	0,00	0,00
999999990	0,00	0,00	4.680,00	0,00	4.680,00	4.680,00	0,00	0,00
02.4	0,00	0,00	23.996,72	4.680,00	1.752.278,52	1.752.278,52	0,00	0,00
999999990	0,00	0,00	23.996,72	4.680,00	1.752.278,52	1.752.278,52	0,00	0,00
02.5.1	0,00	0,00	1.408.205,28	0,00	1.509.013,80	1.509.013,80	0,00	0,00
999999990	0,00	0,00	1.408.205,28	0,00	1.509.013,80	1.509.013,80	0,00	0,00
02.5.2	0,00	0,00	0,00	1.408.205,28	1.435.012,36	1.435.012,36	0,00	0,00
500792968	0,00	0,00	0,00	97.056,49	97.056,49	97.056,49	0,00	0,00
512047855	0,00	0,00	0,00	147,98	147,98	147,98	0,00	0,00
512058695	0,00	0,00	0,00	406,00	406,00	406,00	0,00	0,00
672000539	0,00	0,00	0,00	1.368,93	2.852,67	2.852,67	0,00	0,00
999999990	0,00	0,00	0,00	1.309.225,88	1.334.549,22	1.334.549,22	0,00	0,00
02.6.1	0,00	0,00	1.549.386,31	141.181,03	1.576.193,39	1.576.193,39	0,00	0,00
500792968	0,00	0,00	97.056,49	0,00	97.056,49	97.056,49	0,00	0,00
512047855	0,00	0,00	147,98	0,00	147,98	147,98	0,00	0,00
512058695	0,00	0,00	406,00	0,00	406,00	406,00	0,00	0,00
672000539	0,00	0,00	1.368,93	0,00	2.852,67	2.852,67	0,00	0,00
999999990	0,00	0,00	1.450.406,91	141.181,03	1.475.730,25	1.475.730,25	0,00	0,00
02.6.2	0,00	0,00	0,00	1.408.205,28	1.429.148,66	1.429.148,66	0,00	0,00
500792968	0,00	0,00	0,00	97.056,49	97.056,49	97.056,49	0,00	0,00
512047855	0,00	0,00	0,00	147,98	147,98	147,98	0,00	0,00
512058695	0,00	0,00	0,00	406,00	406,00	406,00	0,00	0,00
672000539	0,00	0,00	0,00	1.368,93	1.368,93	1.368,93	0,00	0,00
999999990	0,00	0,00	0,00	1.309.225,88	1.330.169,26	1.330.169,26	0,00	0,00



Balancete Analítico

Unidade Monetária: EUR

Conta Local	Saldo Inicial		Movimentos do Período		Movimentos Acumulados		Saldo Final	
	Débito	Crédito	Débito	Crédito	Débito	Crédito	Débito	Crédito
02.6.3	0,00	0,00	141.181,03	141.181,03	141.181,03	141.181,03	0,00	0,00
999999990	0,00	0,00	141.181,03	141.181,03	141.181,03	141.181,03	0,00	0,00
02.7.1	0,00	0,00	1.430.837,30	22.632,02	1.451.780,68	1.451.780,68	0,00	0,00
500792968	0,00	0,00	97.056,49	0,00	97.056,49	97.056,49	0,00	0,00
512047855	0,00	0,00	147,98	0,00	147,98	147,98	0,00	0,00
512058695	0,00	0,00	406,00	0,00	406,00	406,00	0,00	0,00
672000539	0,00	0,00	1.368,93	0,00	1.368,93	1.368,93	0,00	0,00
999999990	0,00	0,00	1.331.857,90	22.632,02	1.352.801,28	1.352.801,28	0,00	0,00
02.7.2	0,00	0,00	0,00	1.289.656,27	1.300.402,05	1.300.402,05	0,00	0,00
500792968	0,00	0,00	0,00	97.056,49	97.056,49	97.056,49	0,00	0,00
512047855	0,00	0,00	0,00	147,98	147,98	147,98	0,00	0,00
512058695	0,00	0,00	0,00	406,00	406,00	406,00	0,00	0,00
672000539	0,00	0,00	0,00	1.368,93	1.368,93	1.368,93	0,00	0,00
999999990	0,00	0,00	0,00	1.190.676,87	1.201.422,65	1.201.422,65	0,00	0,00
02.7.3	0,00	0,00	22.632,02	141.181,03	22.632,02	141.181,03	0,00	118.549,01
999999990	0,00	0,00	22.632,02	141.181,03	22.632,02	141.181,03	0,00	118.549,01
02.8.1	0,00	0,00	1.269.911,71	0,00	1.280.657,49	1.280.657,49	0,00	0,00
500792968	0,00	0,00	97.056,49	0,00	97.056,49	97.056,49	0,00	0,00
512047855	0,00	0,00	147,98	0,00	147,98	147,98	0,00	0,00
512058695	0,00	0,00	406,00	0,00	406,00	406,00	0,00	0,00
672000539	0,00	0,00	1.368,93	0,00	1.368,93	1.368,93	0,00	0,00
999999990	0,00	0,00	1.170.932,31	0,00	1.181.678,09	1.181.678,09	0,00	0,00
02.8.2	0,00	0,00	19.744,56	0,00	19.744,56	19.744,56	0,00	0,00
999999990	0,00	0,00	19.744,56	0,00	19.744,56	19.744,56	0,00	0,00
02.9.1	0,00	0,00	0,00	6.844,80	6.844,80	6.844,80	0,00	0,00
999999990	0,00	0,00	0,00	6.844,80	6.844,80	6.844,80	0,00	0,00
02.9.2	0,00	0,00	6.844,80	0,00	6.844,80	6.844,80	0,00	0,00
999999990	0,00	0,00	6.844,80	0,00	6.844,80	6.844,80	0,00	0,00



Balancete Analítico

Unidade Monetária: EUR


Conta Local	Saldo Inicial		Movimentos do Período		Movimentos Acumulados		Saldo Final	
	Débito	Crédito	Débito	Crédito	Débito	Crédito	Débito	Crédito
04.1.1	0,00	0,00	0,00	16.242,71	19.188,71	19.188,71	0,00	0,00
500792968	0,00	0,00	0,00	6.969,01	6.969,01	6.969,01	0,00	0,00
999999990	0,00	0,00	0,00	9.273,70	12.219,70	12.219,70	0,00	0,00
04.1.2	0,00	0,00	0,00	893,94	893,94	893,94	0,00	0,00
999999990	0,00	0,00	0,00	893,94	893,94	893,94	0,00	0,00
04.1.3	0,00	0,00	0,00	65,46	65,46	65,46	0,00	0,00
999999990	0,00	0,00	0,00	65,46	65,46	65,46	0,00	0,00
04.2.1	0,00	0,00	16.242,71	0,00	19.188,71	19.188,71	0,00	0,00
500792968	0,00	0,00	6.969,01	0,00	6.969,01	6.969,01	0,00	0,00
999999990	0,00	0,00	9.273,70	0,00	12.219,70	12.219,70	0,00	0,00
04.2.2	0,00	0,00	893,94	0,00	893,94	893,94	0,00	0,00
999999990	0,00	0,00	893,94	0,00	893,94	893,94	0,00	0,00
04.2.3	0,00	0,00	65,46	0,00	65,46	65,46	0,00	0,00
999999990	0,00	0,00	65,46	0,00	65,46	65,46	0,00	0,00
07.1.9	11.796,97	0,00	12.653,25	194.522,89	244.509,00	231.855,75	12.653,25	0,00
999999990	11.796,97	0,00	12.653,25	194.522,89	244.509,00	231.855,75	12.653,25	0,00
07.2.9	0,00	0,00	181.965,88	96,24	182.129,04	182.225,28	0,00	96,24
500792968	0,00	0,00	44.527,42	0,00	44.527,42	44.527,42	0,00	0,00
514247517	0,00	0,00	21.434,51	0,00	21.434,51	21.434,51	0,00	0,00
999999990	0,00	0,00	116.003,95	96,24	116.167,11	116.263,35	0,00	96,24
07.9.1	0,00	11.796,97	194.522,89	12.653,25	231.855,75	244.509,00	0,00	12.653,25
999999990	0,00	11.796,97	194.522,89	12.653,25	231.855,75	244.509,00	0,00	12.653,25
07.9.2	0,00	0,00	96,24	181.965,88	182.225,28	182.129,04	96,24	0,00
500792968	0,00	0,00	0,00	44.527,42	44.527,42	44.527,42	0,00	0,00
514247517	0,00	0,00	0,00	21.434,51	21.434,51	21.434,51	0,00	0,00
999999990	0,00	0,00	96,24	116.003,95	116.263,35	116.167,11	96,24	0,00
08.1	0,00	0,00	2.864.404,00	2.745.854,99	2.864.404,00	2.745.854,99	118.549,01	0,00
999999990	0,00	0,00	2.864.404,00	2.745.854,99	2.864.404,00	2.745.854,99	118.549,01	0,00



Balancete Analítico

Unidade Monetária: EUR


Conta Local	Saldo Inicial		Movimentos do Período		Movimentos Acumulados		Saldo Final	
	Débito	Crédito	Débito	Crédito	Débito	Crédito	Débito	Crédito
08.2	0,00	0,00	1.289.656,27	1.289.656,27	1.289.656,27	1.289.656,27	0,00	0,00
500792968	0,00	0,00	0,00	97.056,49	0,00	97.056,49	0,00	97.056,49
512047855	0,00	0,00	0,00	147,98	0,00	147,98	0,00	147,98
512058695	0,00	0,00	0,00	406,00	0,00	406,00	0,00	406,00
672000539	0,00	0,00	0,00	1.368,93	0,00	1.368,93	0,00	1.368,93
999999990	0,00	0,00	1.289.656,27	1.190.676,87	1.289.656,27	1.190.676,87	98.979,40	0,00
11.8.0100000	0,00	0,00	0,00	0,00	6.000,00	6.000,00	0,00	0,00
999999990	0,00	0,00	0,00	0,00	6.000,00	6.000,00	0,00	0,00
12.2.0000092	11.796,97	0,00	0,00	0,00	4.950.739,39	4.938.182,38	12.557,01	0,00
500792968	0,00	1.016.683,75	0,00	0,00	0,00	1.158.267,66	0,00	1.158.267,66
510935788	0,00	1.716,40	0,00	0,00	0,00	1.716,40	0,00	1.716,40
512047855	0,00	7,87	0,00	0,00	0,00	155,85	0,00	155,85
512058695	0,00	0,00	0,00	0,00	0,00	406,00	0,00	406,00
514247517	0,00	98.863,73	0,00	0,00	0,00	120.298,24	0,00	120.298,24
600084779	0,00	19,29	0,00	0,00	0,00	19,29	0,00	19,29
672000539	0,00	941.663,74	0,00	0,00	0,00	943.032,67	0,00	943.032,67
999999990	2.070.751,75	0,00	0,00	0,00	4.950.739,39	2.714.286,27	2.236.453,12	0,00
12.2.0000102	0,00	0,00	0,00	0,00	7.500,00	7.500,00	0,00	0,00
999999990	0,00	0,00	0,00	0,00	7.500,00	7.500,00	0,00	0,00
12.2.0002222	0,00	0,00	0,00	0,00	2.241.711,20	2.241.711,20	0,00	0,00
500792968	0,00	519.938,65	0,00	0,00	0,00	519.938,65	0,00	519.938,65
600084779	0,00	32.562,72	0,00	0,00	0,00	32.562,72	0,00	32.562,72
672000539	0,00	1.688.740,07	0,00	0,00	0,00	1.688.740,07	0,00	1.688.740,07
672001926	0,00	469,76	0,00	0,00	0,00	469,76	0,00	469,76
999999990	2.241.711,20	0,00	0,00	0,00	2.241.711,20	0,00	2.241.711,20	0,00
12.2.0002562	0,00	0,00	0,00	0,00	37.332,86	37.332,86	0,00	0,00
512068518	0,00	818,50	0,00	0,00	0,00	818,50	0,00	818,50
999999990	818,50	0,00	0,00	0,00	37.332,86	36.514,36	818,50	0,00



Balancete Analítico

Unidade Monetária: EUR

Conta Local	Saldo Inicial		Movimentos do Período		Movimentos Acumulados		Saldo Final	
	Débito	Crédito	Débito	Crédito	Débito	Crédito	Débito	Crédito
20.1.0000000	0,00	0,00	0,00	0,00	1.326.851,87	1.326.851,87	0,00	0,00
999999990	0,00	0,00	0,00	0,00	1.326.851,87	1.326.851,87	0,00	0,00
20.2.0000000	0,00	0,00	0,00	0,00	379.860,36	379.860,36	0,00	0,00
999999990	0,00	0,00	0,00	0,00	379.860,36	379.860,36	0,00	0,00
20.2.0000088	0,00	11.583,00	0,00	0,00	23.166,00	114.724,10	0,00	91.558,10
999999990	0,00	11.583,00	0,00	0,00	23.166,00	114.724,10	0,00	91.558,10
20.6.0000000	0,00	0,00	0,00	0,00	23.506,00	23.506,00	0,00	0,00
999999990	0,00	0,00	0,00	0,00	23.506,00	23.506,00	0,00	0,00
22.1.1.000000	0,00	8.251,73	0,00	0,00	240.795,14	267.971,98	0,00	27.176,84
512058695	0,00	0,00	0,00	0,00	406,00	406,00	0,00	0,00
672000539	0,00	0,00	0,00	0,00	1.368,93	1.368,93	0,00	0,00
999999990	0,00	8.251,73	0,00	0,00	239.020,21	266.197,05	0,00	27.176,84
22.5.1000000	0,00	0,00	0,00	0,00	117.557,63	117.557,63	0,00	0,00
512058695	0,00	0,00	0,00	0,00	406,00	406,00	0,00	0,00
999999990	0,00	0,00	0,00	0,00	117.151,63	117.151,63	0,00	0,00
23.1.2.000000	0,00	0,00	0,00	0,00	787.033,64	787.033,64	0,00	0,00
999999990	0,00	0,00	0,00	0,00	787.033,64	787.033,64	0,00	0,00
24.2.1.000000	0,00	5.043,00	0,00	0,00	75.017,00	80.001,00	0,00	4.984,00
999999990	0,00	5.043,00	0,00	0,00	75.017,00	80.001,00	0,00	4.984,00
24.5.1.1.00000	0,00	5.177,34	0,00	0,00	80.419,98	86.157,89	0,00	5.737,91
500792968	0,00	2.786,23	0,00	0,00	44.527,42	47.730,74	0,00	3.203,32
999999990	0,00	2.391,11	0,00	0,00	35.892,56	38.427,15	0,00	2.534,59
24.5.1.2.00000	0,00	0,00	0,00	0,00	190.368,57	190.368,57	0,00	0,00
500792968	0,00	0,00	0,00	0,00	103.894,45	103.894,45	0,00	0,00
999999990	0,00	0,00	0,00	0,00	86.474,12	86.474,12	0,00	0,00
24.5.2.1.00000	0,00	1.383,20	0,00	0,00	21.434,51	22.980,38	0,00	1.545,87
514247517	0,00	1.383,20	0,00	0,00	21.434,51	22.980,38	0,00	1.545,87
24.5.9.000000	0,00	0,00	0,00	0,00	60,14	60,14	0,00	0,00



Balancete Analítico

Unidade Monetária: EUR

Conta Local	Saldo Inicial		Movimentos do Período		Movimentos Acumulados		Saldo Final	
	Débito	Crédito	Débito	Crédito	Débito	Crédito	Débito	Crédito
999999990	0,00	0,00	0,00	0,00	60,14	60,14	0,00	0,00
27.1.1.1.00000	0,00	0,00	0,00	0,00	6.785,86	6.785,86	0,00	0,00
999999990	0,00	0,00	0,00	0,00	6.785,86	6.785,86	0,00	0,00
27.2.2.9.00000	0,00	65.651,40	0,00	0,00	65.651,40	135.249,73	0,00	69.598,33
999999990	0,00	65.651,40	0,00	0,00	65.651,40	135.249,73	0,00	69.598,33
27.8.5.000000	0,00	103,26	0,00	0,00	1.336,94	1.440,24	0,00	103,30
999999990	0,00	103,26	0,00	0,00	1.336,94	1.440,24	0,00	103,30
27.8.9.1.9.1.501	0,00	0,00	0,00	0,00	1.792.052,05	1.792.052,05	0,00	0,00
999999990	0,00	0,00	0,00	0,00	1.792.052,05	1.792.052,05	0,00	0,00
27.8.9.2.9.1.000	0,00	0,00	0,00	0,00	43.610,21	43.610,21	0,00	0,00
512047855	0,00	0,00	0,00	0,00	147,98	147,98	0,00	0,00
512068518	818,50	0,00	0,00	0,00	818,50	0,00	818,50	0,00
999999990	0,00	818,50	0,00	0,00	42.643,73	43.462,23	0,00	818,50
27.8.9.2.9.1.502	0,00	0,00	0,00	0,00	1.596.934,35	1.596.934,35	0,00	0,00
500792968	0,00	0,00	0,00	0,00	148.421,87	148.421,87	0,00	0,00
512047855	0,00	0,00	0,00	0,00	147,98	147,98	0,00	0,00
512058695	0,00	0,00	0,00	0,00	406,00	406,00	0,00	0,00
514247517	0,00	0,00	0,00	0,00	21.434,51	21.434,51	0,00	0,00
672000539	0,00	0,00	0,00	0,00	1.368,93	1.368,93	0,00	0,00
999999990	0,00	0,00	0,00	0,00	1.425.155,06	1.425.155,06	0,00	0,00
28.2.1.000000	0,00	0,00	0,00	0,00	1.427.014,61	1.427.014,61	0,00	0,00
999999990	0,00	0,00	0,00	0,00	1.427.014,61	1.427.014,61	0,00	0,00
28.2.2.1.000000	0,00	0,00	0,00	0,00	7.232,56	7.232,56	0,00	0,00
999999990	0,00	0,00	0,00	0,00	7.232,56	7.232,56	0,00	0,00
43.3.1.000000	1.526,45	0,00	0,00	0,00	2.006,42	0,00	2.006,42	0,00
999999990	1.526,45	0,00	0,00	0,00	2.006,42	0,00	2.006,42	0,00
43.3.9.000000	117.904,76	0,00	0,00	0,00	117.904,76	0,00	117.904,76	0,00
999999990	117.904,76	0,00	0,00	0,00	117.904,76	0,00	117.904,76	0,00



Balancete Analítico

Unidade Monetária: EUR

Conta Local	Saldo Inicial		Movimentos do Período		Movimentos Acumulados		Saldo Final	
	Débito	Crédito	Débito	Crédito	Débito	Crédito	Débito	Crédito
43.5.1.000000	17.823,77	0,00	0,00	0,00	23.851,26	0,00	23.851,26	0,00
999999990	17.823,77	0,00	0,00	0,00	23.851,26	0,00	23.851,26	0,00
43.5.2.000000	619,25	0,00	0,00	0,00	725,97	0,00	725,97	0,00
999999990	619,25	0,00	0,00	0,00	725,97	0,00	725,97	0,00
43.5.3.000000	13.952,39	0,00	0,00	0,00	14.124,07	0,00	14.124,07	0,00
999999990	13.952,39	0,00	0,00	0,00	14.124,07	0,00	14.124,07	0,00
43.5.9.000000	125.627,61	0,00	0,00	0,00	125.627,61	0,00	125.627,61	0,00
999999990	125.627,61	0,00	0,00	0,00	125.627,61	0,00	125.627,61	0,00
43.7.2.000000	2.750,63	0,00	0,00	0,00	2.750,63	0,00	2.750,63	0,00
999999990	2.750,63	0,00	0,00	0,00	2.750,63	0,00	2.750,63	0,00
43.8.3.000000	0,00	116.799,14	0,00	0,00	0,00	117.693,21	0,00	117.693,21
999999990	0,00	116.799,14	0,00	0,00	0,00	117.693,21	0,00	117.693,21
43.8.5.000000	0,00	132.492,38	0,00	0,00	0,00	137.603,75	0,00	137.603,75
999999990	0,00	132.492,38	0,00	0,00	0,00	137.603,75	0,00	137.603,75
43.8.7.000000	0,00	914,79	0,00	0,00	0,00	1.258,62	0,00	1.258,62
999999990	0,00	914,79	0,00	0,00	0,00	1.258,62	0,00	1.258,62
43.9.3.000000	0,00	570,46	0,00	0,00	0,00	570,46	0,00	570,46
999999990	0,00	570,46	0,00	0,00	0,00	570,46	0,00	570,46
43.9.5.000000	0,00	4.817,88	0,00	0,00	0,00	4.817,88	0,00	4.817,88
999999990	0,00	4.817,88	0,00	0,00	0,00	4.817,88	0,00	4.817,88
51.1.00000000	0,00	607.682,00	0,00	0,00	0,00	607.682,00	0,00	607.682,00
999999990	0,00	607.682,00	0,00	0,00	0,00	607.682,00	0,00	607.682,00
56.1.00000000	658.377,47	0,00	0,00	0,00	671.731,70	0,00	671.731,70	0,00
999999990	658.377,47	0,00	0,00	0,00	671.731,70	0,00	671.731,70	0,00
56.4.00000000	1.158,14	0,00	0,00	0,00	1.158,14	0,00	1.158,14	0,00
999999990	1.158,14	0,00	0,00	0,00	1.158,14	0,00	1.158,14	0,00
59.7.1.000000	0,00	4.422,09	0,00	0,00	0,00	4.422,09	0,00	4.422,09
999999990	0,00	4.422,09	0,00	0,00	0,00	4.422,09	0,00	4.422,09



Balancete Analítico

Unidade Monetária: EUR


Conta Local	Saldo Inicial		Movimentos do Período		Movimentos Acumulados		Saldo Final	
	Débito	Crédito	Débito	Crédito	Débito	Crédito	Débito	Crédito
60.1.0000000	0,00	0,00	0,00	274.631,73	284.004,71	284.004,71	0,00	0,00
999999990	0,00	0,00	0,00	274.631,73	284.004,71	284.004,71	0,00	0,00
62.2.1.2.00000	0,00	0,00	0,00	2.054,02	2.054,02	2.054,02	0,00	0,00
999999990	0,00	0,00	0,00	2.054,02	2.054,02	2.054,02	0,00	0,00
62.2.1.6.00000	0,00	0,00	0,00	74.644,04	77.616,94	77.616,94	0,00	0,00
512058695	0,00	0,00	0,00	0,00	406,00	0,00	406,00	0,00
999999990	0,00	0,00	0,00	74.644,04	77.210,94	77.616,94	0,00	406,00
62.2.1.9.00000	0,00	0,00	0,00	654,50	654,50	654,50	0,00	0,00
999999990	0,00	0,00	0,00	654,50	654,50	654,50	0,00	0,00
62.2.3.0000000	0,00	0,00	0,00	545,20	685,20	685,20	0,00	0,00
999999990	0,00	0,00	0,00	545,20	685,20	685,20	0,00	0,00
62.2.6.2.00000	0,00	0,00	0,00	196,18	196,18	196,18	0,00	0,00
999999990	0,00	0,00	0,00	196,18	196,18	196,18	0,00	0,00
62.2.9.0000000	0,00	0,00	0,00	1.078,69	1.078,69	1.078,69	0,00	0,00
999999990	0,00	0,00	0,00	1.078,69	1.078,69	1.078,69	0,00	0,00
62.3.1.0000000	0,00	0,00	0,00	107,47	107,47	107,47	0,00	0,00
999999990	0,00	0,00	0,00	107,47	107,47	107,47	0,00	0,00
62.3.3.0000000	0,00	0,00	0,00	4.184,71	4.388,73	4.388,73	0,00	0,00
999999990	0,00	0,00	0,00	4.184,71	4.388,73	4.388,73	0,00	0,00
62.3.4.0000000	0,00	0,00	0,00	7.037,91	7.060,31	7.060,31	0,00	0,00
999999990	0,00	0,00	0,00	7.037,91	7.060,31	7.060,31	0,00	0,00
62.3.6.0000000	0,00	0,00	0,00	310,94	310,94	310,94	0,00	0,00
999999990	0,00	0,00	0,00	310,94	310,94	310,94	0,00	0,00
62.3.7.0000000	0,00	0,00	0,00	14,54	14,54	14,54	0,00	0,00
999999990	0,00	0,00	0,00	14,54	14,54	14,54	0,00	0,00
62.3.9.0000000	0,00	0,00	0,00	2.166,87	2.167,03	2.167,03	0,00	0,00
999999990	0,00	0,00	0,00	2.166,87	2.167,03	2.167,03	0,00	0,00
62.4.1.0000000	0,00	0,00	0,00	3.696,72	4.054,97	4.054,97	0,00	0,00



Balancete Analítico

Unidade Monetária: EUR


Conta Local	Saldo Inicial		Movimentos do Período		Movimentos Acumulados		Saldo Final	
	Débito	Crédito	Débito	Crédito	Débito	Crédito	Débito	Crédito
999999990	0,00	0,00	0,00	3.696,72	4.054,97	4.054,97	0,00	0,00
62.4.3.000000	0,00	0,00	0,00	460,75	494,70	494,70	0,00	0,00
999999990	0,00	0,00	0,00	460,75	494,70	494,70	0,00	0,00
62.5.1.000000	0,00	0,00	0,00	39.673,83	43.034,64	43.034,64	0,00	0,00
999999990	0,00	0,00	0,00	39.673,83	43.034,64	43.034,64	0,00	0,00
62.5.3.000000	0,00	0,00	0,00	3.926,30	3.926,30	3.926,30	0,00	0,00
999999990	0,00	0,00	0,00	3.926,30	3.926,30	3.926,30	0,00	0,00
62.6.2.000000	0,00	0,00	0,00	5.617,44	6.339,69	6.339,69	0,00	0,00
999999990	0,00	0,00	0,00	5.617,44	6.339,69	6.339,69	0,00	0,00
62.6.3.000000	0,00	0,00	0,00	296,66	296,66	296,66	0,00	0,00
999999990	0,00	0,00	0,00	296,66	296,66	296,66	0,00	0,00
62.6.7.000000	0,00	0,00	0,00	6.076,08	6.076,08	6.076,08	0,00	0,00
999999990	0,00	0,00	0,00	6.076,08	6.076,08	6.076,08	0,00	0,00
63.2.1.1.1.0000	0,00	0,00	0,00	475.982,44	477.160,26	477.160,26	0,00	0,00
999999990	0,00	0,00	0,00	475.982,44	477.160,26	477.160,26	0,00	0,00
63.2.1.1.7.0010	0,00	0,00	0,00	76.564,30	76.564,30	76.564,30	0,00	0,00
999999990	0,00	0,00	0,00	76.564,30	76.564,30	76.564,30	0,00	0,00
63.2.1.2.00000	0,00	0,00	0,00	53.030,13	105.025,22	105.025,22	0,00	0,00
999999990	0,00	0,00	0,00	53.030,13	105.025,22	105.025,22	0,00	0,00
63.2.1.3.00000	0,00	0,00	0,00	52.333,68	52.333,68	52.333,68	0,00	0,00
999999990	0,00	0,00	0,00	52.333,68	52.333,68	52.333,68	0,00	0,00
63.2.1.4.00000	0,00	0,00	0,00	13.519,28	13.519,28	13.519,28	0,00	0,00
999999990	0,00	0,00	0,00	13.519,28	13.519,28	13.519,28	0,00	0,00
63.2.1.5.00000	0,00	0,00	0,00	42.706,26	43.703,34	43.703,34	0,00	0,00
999999990	0,00	0,00	0,00	42.706,26	43.703,34	43.703,34	0,00	0,00
63.2.1.7.00000	0,00	0,00	0,00	1.792,55	1.792,55	1.792,55	0,00	0,00
999999990	0,00	0,00	0,00	1.792,55	1.792,55	1.792,55	0,00	0,00
63.2.1.9.00000	0,00	0,00	0,00	17.592,72	17.612,21	17.612,21	0,00	0,00



Balancete Analítico

Unidade Monetária: EUR

Conta Local	Saldo Inicial		Movimentos do Período		Movimentos Acumulados		Saldo Final	
	Débito	Crédito	Débito	Crédito	Débito	Crédito	Débito	Crédito
999999990	0,00	0,00	0,00	17.592,72	17.612,21	17.612,21	0,00	0,00
63.2.2.03.0000	0,00	0,00	0,00	5.150,35	5.150,35	5.150,35	0,00	0,00
999999990	0,00	0,00	0,00	5.150,35	5.150,35	5.150,35	0,00	0,00
63.5.1.000000	0,00	0,00	0,00	170.685,85	186.797,45	186.797,45	0,00	0,00
500792968	0,00	0,00	0,00	0,00	97.056,49	0,00	97.056,49	0,00
512047855	0,00	0,00	0,00	0,00	147,98	0,00	147,98	0,00
999999990	0,00	0,00	0,00	170.685,85	89.592,98	186.797,45	0,00	97.204,47
63.6.1.000000	0,00	0,00	0,00	88,49	88,49	88,49	0,00	0,00
999999990	0,00	0,00	0,00	88,49	88,49	88,49	0,00	0,00
63.9.1.000000	0,00	0,00	0,00	42.223,80	42.223,80	42.223,80	0,00	0,00
999999990	0,00	0,00	0,00	42.223,80	42.223,80	42.223,80	0,00	0,00
63.9.2.000000	0,00	0,00	0,00	2.250,90	2.250,90	2.250,90	0,00	0,00
999999990	0,00	0,00	0,00	2.250,90	2.250,90	2.250,90	0,00	0,00
63.9.6.000000	0,00	0,00	0,00	1.239,33	1.239,33	1.239,33	0,00	0,00
999999990	0,00	0,00	0,00	1.239,33	1.239,33	1.239,33	0,00	0,00
64.2.3.000000	0,00	0,00	0,00	894,07	894,07	894,07	0,00	0,00
999999990	0,00	0,00	0,00	894,07	894,07	894,07	0,00	0,00
64.2.5.000000	0,00	0,00	0,00	5.111,37	5.111,37	5.111,37	0,00	0,00
999999990	0,00	0,00	0,00	5.111,37	5.111,37	5.111,37	0,00	0,00
64.2.7.000000	0,00	0,00	0,00	343,83	343,83	343,83	0,00	0,00
999999990	0,00	0,00	0,00	343,83	343,83	343,83	0,00	0,00
68.1.3.000000	0,00	0,00	0,00	1.716,40	1.716,40	1.716,40	0,00	0,00
999999990	0,00	0,00	0,00	1.716,40	1.716,40	1.716,40	0,00	0,00
68.8.1.1.9.0000	0,00	0,00	0,00	117,14	117,14	117,14	0,00	0,00
999999990	0,00	0,00	0,00	117,14	117,14	117,14	0,00	0,00
68.8.9.100000	0,00	0,00	0,00	1.370,73	1.370,73	1.370,73	0,00	0,00
672000539	0,00	0,00	0,00	0,00	1.368,93	0,00	1.368,93	0,00
999999990	0,00	0,00	0,00	1.370,73	1,80	1.370,73	0,00	1.368,93




Balancete Analítico

Unidade Monetária: EUR

Conta Local	Saldo Inicial		Movimentos do Período		Movimentos Acumulados		Saldo Final	
	Débito	Crédito	Débito	Crédito	Débito	Crédito	Débito	Crédito
75.1.0000000	0,00	0,00	1.289.656,27	0,00	1.403.896,37	1.403.896,37	0,00	0,00
999999990	0,00	0,00	1.289.656,27	0,00	1.403.896,37	1.403.896,37	0,00	0,00
78.8.1.9.00000	0,00	0,00	117,14	0,00	117,14	117,14	0,00	0,00
999999990	0,00	0,00	117,14	0,00	117,14	117,14	0,00	0,00
81.1.0000000	0,00	0,00	2.805.756,94	2.805.756,94	2.805.756,94	2.805.756,94	0,00	0,00
999999990	0,00	0,00	2.805.756,94	2.805.756,94	2.805.756,94	2.805.756,94	0,00	0,00
81.8.0000000	13.354,23	0,00	109.547,35	7.232,56	122.901,58	20.586,79	102.314,79	0,00
999999990	13.354,23	0,00	109.547,35	7.232,56	122.901,58	20.586,79	102.314,79	0,00
Total	5.278.991,62	5.278.991,62	19.333.774,61	19.333.774,61	52.967.019,86	52.967.019,86	5.871.253,97	5.871.253,97

O Responsável:



Demonstração dos resultados por naturezas

Rendimentos e Gastos	Notas	2023	2022
Impostos, contribuições e taxas		0,00	0,00
Vendas		0,00	0,00
Prestações de serviços e concessões		0,00	0,00
Transferências e subsídios correntes obtidos		1.289.656,27	1.337.270,02
Rend/Gast. imput.ent.cont.,assoc. e emp.conj.		0,00	0,00
Variações nos inventários da produção		0,00	0,00
Trabalhos para a própria entidade		0,00	0,00
Custo mat. vend., mat. consum. e inv. transf.		0,00	0,00
Fornecimentos e serviços externos		-152.742,85	-217.784,21
Gastos com pessoal		-955.160,08	-870.632,67
Transferências e subsídios concedidos		-274.631,73	-254.770,54
Prestações sociais		0,00	0,00
Imp.de invent.e ativos biol. (perdas/revers.)		0,00	0,00
Imparid. de dívidas a receber(perdas/revers.)		0,00	0,00
Provisões (aumentos/reduções)		0,00	0,00
Imp. invest. não dep./amortiz(perdas/revers.)		0,00	0,00
Aumentos/reduções de justo valor		0,00	0,00
Outros rendimentos		117,14	805,31
Outros gastos		-3.204,27	-1.087,75
Res. antes deprec. e gastos de financiamento		-95.965,52	-6.199,84
Gastos/reversões de depreciação e amortização		-6.349,27	-7.154,39
Imparid. invest. dep./amortiz(perdas/revers.)		0,00	0,00
Result. operac(antes de gastos financiamento)		-102.314,79	-13.354,23
Juros e rendimentos similares obtidos		0,00	0,00
Juros e gastos similares suportados		0,00	0,00
Resultado antes de impostos		-102.314,79	-13.354,23
Imposto sobre o rendimento		0,00	0,00
Resultado líquido do período		-102.314,79	-13.354,23

O Responsável: 

Demonstração de fluxos de caixa

Unidade Monetária: EUR

Rubricas	Notas	Períodos	
		2023	2022
Fluxos de caixa das atividades operacionais			
Recebimentos de clientes		0,00	0,00
Recebimentos de contribuintes		0,00	0,00
Recebimentos transferências e subsídios correntes		1.282.423,71	1.332.340,61
Recebimentos de utentes		0,00	0,00
Pagamentos a fornecedores		-126.192,81	-195.509,56
Pagamentos ao pessoal		-952.456,48	-879.665,08
Pagamentos a contribuintes / utentes		0,00	0,00
Pagamentos de transferências e subsídios		-202.403,69	-257.144,59
Pagamentos de prestações sociais		0,00	0,00
Caixa gerada pelas Operações		1.370,73	21,38
Pagamento / recebimento do Imp. sobre rendimento		0,00	0,00
Outros recebimentos/pagamentos		-610,69	-2.373,93
Fluxos de caixa das atividades operacionais (a)		760,04	-2.352,55
Fluxos de caixa das atividades de investimento			
Pagamentos respeitante a:			
Ativos fixos tangíveis		-7.232,56	-4.929,41
Ativos intangíveis		0,00	0,00
Propriedades de Investimento		0,00	0,00
Investimentos financeiros		0,00	0,00
Outros ativos		0,00	0,00
Recebimentos proveniente de:			
Ativos fixos tangíveis		0,00	0,00
Ativos intangíveis		0,00	0,00
Propriedades de Investimento		0,00	0,00
Investimentos financeiros		0,00	0,00
Outros ativos		0,00	0,00
Subsídios ao investimento		0,00	0,00
Transferências de capital		7.232,56	4.929,41
Juros e rendimentos similares		0,00	0,00
Dividendos		0,00	0,00
Fluxos de caixa das atividades de investimento (b)		0,00	0,00

Demonstração de fluxos de caixa

Unidade Monetária: EUR


Rubricas	Notas	Períodos	
		2023	2022
Fluxos de caixa das atividades de financiamento			
Recebimentos proveniente de:			
Financiamentos obtidos		0,00	0,00
Realizações de cap. e de out. instrumentos de cap.		0,00	0,00
Cobertura de prejuízos		0,00	0,00
Doações		0,00	0,00
Outras operações de financiamento		0,00	0,00
Pagamento respeitantes a:			
Financiamentos obtidos		0,00	0,00
Juros e gastos similares		0,00	0,00
Dividendos		0,00	0,00
Reduções de cap. e de outros instrumentos de cap.		0,00	0,00
Outras operações de financiamento		0,00	0,00
Fluxos de caixa das atividades de financiamento(c)		0,00	0,00
Varição de caixa e seus equivalentes (a+b+c)		760,04	-2.352,55
Efeito das diferenças de câmbio		0,00	0,00
Caixa e seus equivalentes de cx. no início do per.		11.796,97	14.149,52
Caixa e seus equivalentes de caixa no fim do per.		12.557,01	11.796,97
CONCILIAÇÃO ENTRE CX E SEUS EQUIV E SALDO GERÊNCIA			
Caixa e seus equivalentes de cx. no início do per.		11.796,97	14.149,52
-Equivalentes a caixa no início do período		0,00	0,00
+ Parte do SG que não constitui equiv. de caixa		0,00	0,00
-Variações cambiais de caixa no início do período		0,00	0,00
= Saldo da gerência anterior (SGA)		11.796,97	14.149,52
SGA De execução orçamental		0,00	0,00
SGA De operações de tesouraria		11.796,97	14.149,52
Caixa e seus equivalentes de caixa no fim do per.		12.557,01	11.796,97
-Equivalentes a caixa no fim do período		0,00	0,00
+ Parte do SG que não constitui equiv. de caixa		0,00	0,00
-Variações cambiais de caixa no fim do período		0,00	0,00
= Saldo da gerência seguinte (SGS)		12.557,01	11.796,97
SGS De execução orçamental		0,00	0,00
SGS De operações de tesouraria		12.557,01	11.796,97

O Responsável: _____

1 - Alterações orçamentais da receita

Unidade Monetária: EUR

Rubricas [1]	Tipo [2]	Receita					Previsões Corrigidas [7]=[3]+[4]-[5]+[6]	Observações [8]
		Previsões Iniciais [3]	Alterações Orçamentais			Previsões Corrigidas		
			Inscrições/ Reforços [4]	Diminuições/ Anulações [5]	Créditos especiais [6]			
R1 - Receita fiscal		0,00	0,00	0,00	0,00	0,00		
R1.1 - Impostos diretos		0,00	0,00	0,00	0,00	0,00		
R1.2 - Impostos indiretos		0,00	0,00	0,00	0,00	0,00		
R2 - Contribuições para a segurança social, CGA e ADSE		0,00	0,00	0,00	0,00	0,00		
R3 - Taxas, multas e outras penalidades		0,00	0,00	0,00	0,00	0,00		
R4 - Rendimentos de propriedade		0,00	0,00	0,00	0,00	0,00		
R5 - Transferências e subsídios correntes		1.304.500,00	122.702,00	2.341,00	0,00	1.424.861,00		
R5.1 - Transferências correntes		1.304.500,00	122.702,00	2.341,00	0,00	1.424.861,00		
R5.1.1 - Administrações Públicas		1.304.500,00	122.702,00	2.341,00	0,00	1.424.861,00		
R5.1.1.1 - Administração Central - Estado Português		1.304.500,00	0,00	0,00	0,00	1.304.500,00		
R5.1.1.1 - Administração Central - Estado Português	M	0,00	122.702,00	0,00	0,00	122.702,00		
R5.1.1.1 - Administração Central - Estado Português	P	0,00	0,00	2.341,00	0,00	2.341,00-		
R5.1.1.2 - Administração Central - Outras entidades		0,00	0,00	0,00	0,00	0,00		
R5.1.1.3 - Segurança Social		0,00	0,00	0,00	0,00	0,00		
R5.1.1.4 - Administração Regional		0,00	0,00	0,00	0,00	0,00		
R5.1.1.5 - Administração Local		0,00	0,00	0,00	0,00	0,00		
R5.1.2 - Exterior - U E		0,00	0,00	0,00	0,00	0,00		
R5.1.3 - Outras		0,00	0,00	0,00	0,00	0,00		
R5.2 - Subsídios correntes		0,00	0,00	0,00	0,00	0,00		
R6 - Venda de bens e serviços		0,00	0,00	0,00	0,00	0,00		
R7 - Outras receitas correntes		0,00	0,00	0,00	0,00	0,00		
R8 - Venda de bens de investimento		0,00	0,00	0,00	0,00	0,00		
R9 - Transferências e subsídios de capital		5.000,00	2.341,00	0,00	0,00	7.341,00		
R9.1 - Transferências de capital		5.000,00	2.341,00	0,00	0,00	7.341,00		



1 - Alterações orçamentais da receita

Unidade Monetária: EUR


Rubricas [1]	Tipo [2]	Receita					Previsões Corrigidas [7]=[3]+[4]-[5]+[6]	Observações [8]
		Previsões Iniciais [3]	Alterações Orçamentais					
			Inscrições/ Reforços [4]	Diminuições/ Anulações [5]	Créditos especiais [6]			
R9.1.1 - Administrações Públicas		5.000,00	2.341,00	0,00	0,00	7.341,00		
R9.1.1.1 - Administração Central - Estado Português		5.000,00	0,00	0,00	0,00	5.000,00		
R9.1.1.1 - Administração Central - Estado Português	P	0,00	2.341,00	0,00	0,00	2.341,00		
R9.1.1.2 - Administração Central - Outras entidades		0,00	0,00	0,00	0,00	0,00		
R9.1.1.3 - Segurança Social		0,00	0,00	0,00	0,00	0,00		
R9.1.1.4 - Administração Regional		0,00	0,00	0,00	0,00	0,00		
R9.1.1.5 - Administração Local		0,00	0,00	0,00	0,00	0,00		
R9.1.2 - Exterior - U E		0,00	0,00	0,00	0,00	0,00		
R9.1.3 - Outras		0,00	0,00	0,00	0,00	0,00		
R10 - Outras receitas de capital		0,00	0,00	0,00	0,00	0,00		
R11 - Reposição não abatidas aos pagamentos		0,00	0,00	0,00	0,00	0,00		
R12 - Receita com ativos financeiros		0,00	0,00	0,00	0,00	0,00		
R13 - Receita com passivos financeiros		0,00	0,00	0,00	0,00	0,00		
R14 - Saldo da gerência anterior - operações orçamentais		0,00	0,00	0,00	0,00	0,00		
Total		1.309.500,00	125.043,00	2.341,00	0,00	1.432.202,00		

O Responsável: _____

2 - Alterações orçamentais da despesa

Unidade Monetária: EUR

Rubricas	Tipo	Despesa					Observações
		Dotações Iniciais	Alterações Orçamentais			Dotações Corrigidas	
			Inscrições/ Reforços	Diminuições/ Anulações	Créditos especiais		
[1]	[2]	[3]	[4]	[5]	[6]	[7]=[3]+[4]-[5]+[6]	[8]
D1 - Despesas com o pessoal		904.000,00	96.334,00	47.074,00	0,00	953.260,00	
D1.1 - Remunerações Certas e Permanentes		719.000,00	0,00	0,00	0,00	719.000,00	
D1.1 - Remunerações Certas e Permanentes	M	0,00	49.000,00	0,00	0,00	49.000,00	
D1.1 - Remunerações Certas e Permanentes	P	0,00	34.241,00	40.429,00	0,00	6.188,00-	
D1.2 - Abonos Variáveis ou Eventuais		21.000,00	0,00	0,00	0,00	21.000,00	
D1.2 - Abonos Variáveis ou Eventuais	P	0,00	770,00	3.349,00	0,00	2.579,00-	
D1.3 - Segurança social		164.000,00	0,00	0,00	0,00	164.000,00	
D1.3 - Segurança social	P	0,00	12.323,00	3.296,00	0,00	9.027,00	
D2 - Aquisição de bens e serviços		144.706,00	0,00	0,00	0,00	144.706,00	
D2 - Aquisição de bens e serviços	M	0,00	74.143,00	39.242,00	0,00	34.901,00	
D2 - Aquisição de bens e serviços	P	0,00	35.631,00	45.557,00	0,00	9.926,00-	
D3 - Juros e outros encargos		0,00	0,00	0,00	0,00	0,00	
D4 - Transferências e subsídios correntes		254.294,00	123.006,00	76.907,00	0,00	300.393,00	
D4.1 - Transferências correntes		254.294,00	123.006,00	76.907,00	0,00	300.393,00	
D4.1.1 - Administrações Públicas		7.000,00	8.856,00	3.033,00	0,00	12.823,00	
D4.1.1.1 - Administração Central - Estado Português		0,00	0,00	0,00	0,00	0,00	
D4.1.1.2 - Administração Central - Outras entidades		6.000,00	0,00	0,00	0,00	6.000,00	
D4.1.1.2 - Administração Central - Outras entidades	M	0,00	0,00	48,00	0,00	48,00-	
D4.1.1.3 - Segurança Social		1.000,00	0,00	0,00	0,00	1.000,00	
D4.1.1.3 - Segurança Social	M	0,00	2.964,00	39,00	0,00	2.925,00	
D4.1.1.4 - Administração Regional		0,00	0,00	0,00	0,00	0,00	
D4.1.1.5 - Administração Local	M	0,00	5.892,00	0,00	0,00	5.892,00	
D4.1.1.5 - Administração Local	P	0,00	0,00	2.946,00	0,00	2.946,00-	
D4.1.2 - Entidades do setor não lucrativo	P	0,00	22.655,00	4.811,00	0,00	17.844,00	



2 - Alterações orçamentais da despesa

Unidade Monetária: EUR


Rubricas [1]	Tipo [2]	Despesa					Observações [8]
		Dotações Iniciais [3]	Alterações Orçamentais			Dotações Corrigidas [7]=[3]+[4]-[5]+[6]	
			Inscrições/ Reforços [4]	Diminuições/ Anulações [5]	Créditos especiais [6]		
D4.1.2 - Entidades do setor não lucrativo	M	0,00	7.731,00	43.293,00	0,00	35.562,00-	
D4.1.2 - Entidades do setor não lucrativo		121.014,00	0,00	0,00	0,00	121.014,00	
D4.1.3 - Famílias		9.000,00	0,00	0,00	0,00	9.000,00	
D4.1.3 - Famílias	M	0,00	773,00	2.820,00	0,00	2.047,00-	
D4.1.3 - Famílias	P	0,00	5.126,00	1.877,00	0,00	3.249,00	
D4.1.4 - Outras		117.280,00	0,00	0,00	0,00	117.280,00	
D4.1.4 - Outras	M	0,00	74.376,00	6.735,00	0,00	67.641,00	
D4.1.4 - Outras	P	0,00	3.489,00	14.338,00	0,00	10.849,00-	
D4.2 - Subsídios correntes		0,00	0,00	0,00	0,00	0,00	
D5 - Outras despesas correntes		1.500,00	0,00	0,00	0,00	1.500,00	
D5 - Outras despesas correntes	P	0,00	2.906,00	2.879,00	0,00	27,00	
D6 - Aquisição de bens de capital		5.000,00	0,00	0,00	0,00	5.000,00	
D6 - Aquisição de bens de capital	P	0,00	5.270,00	2.929,00	0,00	2.341,00	
D7 - Transferência e subsídios de capital		0,00	0,00	0,00	0,00	0,00	
D7.1 - Transferências de capital		0,00	0,00	0,00	0,00	0,00	
D7.1.1 - Administrações Públicas		0,00	0,00	0,00	0,00	0,00	
D7.1.1.1 - Administração Central - Estado Português		0,00	0,00	0,00	0,00	0,00	
D7.1.1.2 - Administração Central - Outras entidades		0,00	0,00	0,00	0,00	0,00	
D7.1.1.3 - Segurança Social		0,00	0,00	0,00	0,00	0,00	
D7.1.1.4 - Administração Regional		0,00	0,00	0,00	0,00	0,00	
D7.1.1.5 - Administração Local		0,00	0,00	0,00	0,00	0,00	
D7.1.2 - Entidades do setor não lucrativo		0,00	0,00	0,00	0,00	0,00	
D7.1.3 - Famílias		0,00	0,00	0,00	0,00	0,00	
D7.1.4 - Outras		0,00	0,00	0,00	0,00	0,00	

2 - Alterações orçamentais da despesa

Unidade Monetária: EUR

Rubricas [1]	Tipo [2]	Despesa				Dotações Corrigidas [7]=[3]+[4]-[5]+[6]	Observações [8]
		Dotações Iniciais [3]	Alterações Orçamentais				
			Inscrições/ Reforços [4]	Diminuições/ Anulações [5]	Créditos especiais [6]		
D8 - Outras despesas de capital		0,00	0,00	0,00	0,00	0,00	
D9 - Despesa com ativos financeiros		0,00	0,00	0,00	0,00	0,00	
D10 - Despesa com passivos financeiros		0,00	0,00	0,00	0,00	0,00	
Total		1.309.500,00	337.290,00	214.588,00	0,00	1.432.202,00	

O Responsável:



A023
720050100
310

DRComunidades
DIREÇÃO REGIONAL DAS COMUNIDADES
RECEITAS DE IMPOSTOS NÃO AFETAS A PROJ. COFINANC.

Página 1
Data de emissão: 21.02.2024
Hora de emissão: 16:23:53

Mapa do orçamento Inicial Receita
2023

Prog.	Med.	Classi. Económica	Descrição da Classificação Económica	Previsão Inicial
A02	A01	R.99.99.98.01.00	Orçamento Funcionamento - Correntes	983.500,00
*	A02	A01	R.99.99.98.01.00	983.500,00
A02	A01	R.99.99.98.02.00	Orçamento Funcionamento - Capital	5.000,00
*	A02	A01	R.99.99.98.02.00	5.000,00
**	A02	A01		988.500,00
***	A02			988.500,00
****	F. Finan. 310			988.500,00
*****	Orgânica Legal 720050100			988.500,00

A023
729500400
310

DRComunidades
DRCOM - DESPESAS DE INVESTIMENTO
RECEITAS DE IMPOSTOS NÃO AFETAS A PROJ. COFINANC.

Página 2
Data de emissão: 21.02.2024
Hora de emissão: 16:23:53

Mapa do orçamento Inicial Receita
2023

Prog.	Med.	Classi. Económica	Descrição da Classificação Económica	Previsão Inicial
A02	A01	R.99.99.99.01.00	Orçamento Investimento - Correntes	321.000,00
* A02	A01	R.99.99.99.01.00		321.000,00
**	A02			321.000,00
***	A02			321.000,00
*****	F. Finan. 310			321.000,00

A023
729500400
3ZZ

DRComunidades
DRCOM - DESPESAS DE INVESTIMENTO
Fundos Comunitários - OUTROS

Página 3
Data de emissão: 21.02.2024
Hora de emissão: 16:23:53

Mapa do orçamento Inicial Receita
2023

Prog.	Med.	Classi. Económica	Descrição da Classificação Económica	Previsão Inicial
A02	A01	R.99.99.99.01.00	Orçamento Investimento - Correntes	0,00
*	A02	A01	R.99.99.99.01.00	0,00
**	A02	A01		0,00
***	A02			0,00
*****	F. Finan. 3ZZ			0,00
*****	Orgânica Legal 729500400			321.000,00
*****	Empresa A023			1.309.500,00

A023

DRComunidades
Todas as Orgânicas Legais
Todas as Fontes de Financiamento

Página 4
Data de emissão: 21.02.2024
Hora de emissão: 16:23:53

Mapa do orçamento Inicial Receita
2023

Prog.	Med.	Classi. Económica	Descrição da Classificação Económica	Previsão Inicial
*****				1.309.500,00

Mapa do orçamento Inicial Despesa
2023

Prog.	Med.	Act\Proj	Classif. Económica	Descrição da Classificação Económica	Dotação Inicial	
	A02	A01	999	D.01.01.03.00.00	PESSOAL DOS QUADROS-REGIME DE FUNÇÃO PUBLICA	548.077,00
*	A02	A01	999	D.01.01.03.00.00		548.077,00
	A02	A01	999	D.01.01.10.00.00	GRATIFICAÇÕES	5.819,00
	A02	A01	999	D.01.01.10.00.00		5.819,00
*	A02	A01	999	D.01.01.11.00.00	REPRESENTAÇÃO	13.228,00
	A02	A01	999	D.01.01.11.00.00		13.228,00
*	A02	A01	999	D.01.01.13.00.00	SUBSIDIO DE REFEIÇÃO	41.174,00
	A02	A01	999	D.01.01.13.00.00		41.174,00
*	A02	A01	999	D.01.01.14.00.00	SUBSIDIO DE FERIAS E DE NATAL	90.702,00
	A02	A01	999	D.01.01.14.00.00		90.702,00
*	A02	A01	999	D.01.01.15.00.00	REMUNERAÇÕES POR DOENÇA E MATERNIDADE/PATERNIDADE	20.000,00
	A02	A01	999	D.01.01.15.00.00		20.000,00
*	A02	A01	999	D.01.02.04.A0.00	Ajudas de custo no estrangeiro	3.500,00
	A02	A01	999	D.01.02.04.A0.00		3.500,00
*	A02	A01	999	D.01.02.04.B0.00	Ajudas de custo nacionais	3.000,00
	A02	A01	999	D.01.02.04.B0.00		3.000,00
*	A02	A01	999	D.01.02.14.A0.00	Remuneração complementar	14.500,00
	A02	A01	999	D.01.02.14.A0.00		14.500,00
*	A02	A01	999	D.01.03.03.A0.00	Subsidio familiar a crianças e jovens	726,00
	A02	A01	999	D.01.03.03.A0.00		726,00
*	A02	A01	999	D.01.03.03.B0.00	Complemento açoriano ao abono de família a criança s e jovens	100,00
	A02	A01	999	D.01.03.03.B0.00		100,00
*	A02	A01	999	D.01.03.05.A0.00	Contribuições para a Caixa Geral de Aposentações, I.P.	86.785,00
	A02	A01	999	D.01.03.05.A0.00		86.785,00
*	A02	A01	999	D.01.03.05.B0.00	Contribuições para a segurança social	74.889,00
	A02	A01	999	D.01.03.05.B0.00		74.889,00
*	A02	A01	999	D.01.03.06.00.00	Despesas com Pessoal-Segurança Social -Acidentes em serviço e doenças profis	0,00
	A02	A01	999	D.01.03.06.00.00		0,00
*	A02	A01	999	D.01.03.10.P0.00	Parentalidade	1.500,00
	A02	A01	999	D.01.03.10.P0.00		1.500,00
*	A02	A01	999	D.02.01.04.00.00	LIMPEZA E HIGIENE	1.000,00
	A02	A01	999	D.02.01.04.00.00		1.000,00
*	A02	A01	999	D.02.01.07.00.00	VESTUÁRIO E ARTIGOS PESSOAIS	696,00
	A02	A01	999	D.02.01.07.00.00		696,00
*	A02	A01	999	D.02.01.08.00.00	MATERIAL DE ESCRITÓRIO	3.948,00
	A02	A01	999	D.02.01.08.00.00		3.948,00
*	A02	A01	999	D.02.01.09.00.00	PRODUTOS QUÍMICOS E FARMACÊUTICOS	700,00
	A02	A01	999	D.02.01.09.00.00		700,00
*	A02	A01	999	D.02.01.14.00.00	OUTRO MATERIAL-PECAS	500,00
	A02	A01	999	D.02.01.14.00.00		500,00
*	A02	A01	999	D.02.01.15.00.00	PRÉMIOS, CONDECORAÇÕES E OFERTAS	2.200,00
	A02	A01	999	D.02.01.15.00.00		2.200,00

A023

DRComunidades
 Todas as Orgânicas Legais
 Todas as Áreas Funcionais
 Todas as Fontes de Financiamento

Página 2
 Data de emissão: 21.02.2024
 Hora de emissão: 16:22:47

Mapa do orçamento Inicial Despesa
 2023

Prog.	Med.	Act\Proj	Classif. Económica	Descrição da Classificação Económica	Dotação Inicial	
	A02	A01	999	D.02.01.21.00.00	OUTROS BENS	1.000,00
*	A02	A01	999	D.02.01.21.00.00		1.000,00
	A02	A01	999	D.02.02.01.00.00	ENCARGOS DAS INSTALAÇÕES	6.135,00
*	A02	A01	999	D.02.02.01.00.00		6.135,00
	A02	A01	999	D.02.02.02.00.00	LIMPEZA E HIGIENE	5.267,00
*	A02	A01	999	D.02.02.02.00.00		5.267,00
	A02	A01	999	D.02.02.03.00.00	CONSERVAÇÃO DE BENS	6.000,00
*	A02	A01	999	D.02.02.03.00.00		6.000,00
	A02	A01	999	D.02.02.09.B0.00	Comunicações - Fixas de dados	3.815,00
*	A02	A01	999	D.02.02.09.B0.00		3.815,00
	A02	A01	999	D.02.02.09.C0.00	Comunicações - Fixas de voz	1.915,00
*	A02	A01	999	D.02.02.09.C0.00		1.915,00
	A02	A01	999	D.02.02.09.D0.00	Comunicações - Móveis	2.500,00
*	A02	A01	999	D.02.02.09.D0.00		2.500,00
	A02	A01	999	D.02.02.09.00.00	Comunicações - Outros serviços de comunicações	4.000,00
*	A02	A01	999	D.02.02.09.00.00		4.000,00
	A02	A01	999	D.02.02.10.00.00	TRANSPORTES	500,00
*	A02	A01	999	D.02.02.10.00.00		500,00
	A02	A01	999	D.02.02.11.00.00	Aquisição de Bens e Serviços-Aquisição de Serviços-Representação dos Serviço	0,00
*	A02	A01	999	D.02.02.11.00.00		0,00
	A02	A01	999	D.02.02.13.A0.00	Deslocações e estadas no estrangeiro	19.000,00
*	A02	A01	999	D.02.02.13.A0.00		19.000,00
	A02	A01	999	D.02.02.13.B0.00	Deslocações e estadas em território nacional	9.000,00
*	A02	A01	999	D.02.02.13.B0.00		9.000,00
	A02	A01	999	D.02.02.18.00.00	VIGILÂNCIA E SEGURANÇA	3.555,00
*	A02	A01	999	D.02.02.18.00.00		3.555,00
	A02	A01	999	D.02.02.19.00.00	ASSISTÊNCIA TÉCNICA	1.269,00
*	A02	A01	999	D.02.02.19.00.00		1.269,00
	A02	A01	999	D.02.02.20.00.00	OUTROS TRABALHOS ESPECIALIZADOS	5.000,00
*	A02	A01	999	D.02.02.20.00.00		5.000,00
	A02	A01	999	D.06.02.03.H0.00	FUNDO DE MANEIO	1.500,00
*	A02	A01	999	D.06.02.03.H0.00		1.500,00
	A02	A01	999	D.06.02.03.00.00	Outras Despesas Correntes-Diversas-Outras-Outras	0,00
*	A02	A01	999	D.06.02.03.00.00		0,00
	A02	A01	999	D.07.01.07.00.00	EQUIPAMENTO DE INFORMÁTICA	1.810,00
*	A02	A01	999	D.07.01.07.00.00		1.810,00
	A02	A01	999	D.07.01.09.00.00	EQUIPAMENTO ADMINISTRATIVO	3.190,00
*	A02	A01	999	D.07.01.09.00.00		3.190,00
**	A02	A01				988.500,00
***	A02					988.500,00

A023

DRComunidades
Todas as Orgânicas Legais
Todas as Áreas Funcionais
Todas as Fontes de Financiamento

Página 3
Data de emissão: 21.02.2024
Hora de emissão: 16:22:47

Mapa do orçamento Inicial Despesa
2023

Prog.	Med.	Act\Proj	Classi. Económica	Descrição da Classificação Económica	Dotação Inicial
*****		F. Finan. 310			988.500,00
*****		Área funci 011			988.500,00
*****		Orgânica Legal 720050100			988.500,00



A023
729500400
011
310

DRComunidades
DRCOM - DESPESAS DE INVESTIMENTO
ÓRGÃO EXECUTIVO E OUTROS
RECEITAS DE IMPOSTOS NÃO AFETAS A PROJ. COFINANC.

Página 4
Data de emissão: 21.02.2024
Hora de emissão: 16:22:47

Mapa do orçamento Inicial Despesa
2023

Prog.	Med.	Act\Proj	Classif. Económica	Descrição da Classificação Económica	Dotação Inicial	
	A02	A01	A0419	D.04.08.02.00.00	OUTRAS	0,00
*	A02	A01	A0419	D.04.08.02.00.00		0,00
	A02	A01	A0419	D.04.09.03.00.00	RESTO DO MUNDO - PAÍSES TERCEIROS E ORGANIZAÇÕES I NTERNACION	2.000,00
*	A02	A01	A0419	D.04.09.03.00.00		2.000,00
	A02	A01	A0420	D.04.07.01.00.00	Outras	44.720,00
*	A02	A01	A0420	D.04.07.01.00.00		44.720,00
	A02	A01	A0420	D.04.09.03.00.00	RESTO DO MUNDO - PAÍSES TERCEIROS E ORGANIZAÇÕES I NTERNACION	5.280,00
*	A02	A01	A0420	D.04.09.03.00.00		5.280,00
	A02	A01	A0423	D.02.02.12.00.00	SEGUROS	0,00
*	A02	A01	A0423	D.02.02.12.00.00		0,00
	A02	A01	A0423	D.02.02.16.00.00	SEMINÁRIOS, EXPOSIÇÕES E SIMILARES	5.000,00
*	A02	A01	A0423	D.02.02.16.00.00		5.000,00
	A02	A01	A0423	D.04.06.00.00.00	SEGURANÇA SOCIAL	1.000,00
*	A02	A01	A0423	D.04.06.00.00.00		1.000,00
	A02	A01	A0423	D.04.07.01.00.00	Outras	0,00
*	A02	A01	A0423	D.04.07.01.00.00		0,00
	A02	A01	A0423	D.04.08.02.00.00	OUTRAS	5.000,00
*	A02	A01	A0423	D.04.08.02.00.00		5.000,00
	A02	A01	A0423	D.04.09.03.00.00	RESTO DO MUNDO - PAÍSES TERCEIROS E ORGANIZAÇÕES I NTERNACION	0,00
*	A02	A01	A0423	D.04.09.03.00.00		0,00
	A02	A01	A0424	D.02.01.15.00.00	PRÊMIOS, CONDECORAÇÕES E OFERTAS	0,00
*	A02	A01	A0424	D.02.01.15.00.00		0,00
	A02	A01	A0424	D.02.02.16.00.00	SEMINÁRIOS, EXPOSIÇÕES E SIMILARES	26.000,00
*	A02	A01	A0424	D.02.02.16.00.00		26.000,00
	A02	A01	A0424	D.04.03.05.00.00	Universidade dos Açores	6.000,00
*	A02	A01	A0424	D.04.03.05.00.00		6.000,00
	A02	A01	A0424	D.04.09.03.00.00	RESTO DO MUNDO - PAÍSES TERCEIROS E ORGANIZAÇÕES I NTERNACION	0,00
*	A02	A01	A0424	D.04.09.03.00.00		0,00
	A02	A01	A0426	D.02.02.16.00.00	SEMINÁRIOS, EXPOSIÇÕES E SIMILARES	35.000,00
*	A02	A01	A0426	D.02.02.16.00.00		35.000,00
	A02	A01	A0426	D.04.09.03.00.00	RESTO DO MUNDO - PAÍSES TERCEIROS E ORGANIZAÇÕES I NTERNACION	0,00
*	A02	A01	A0426	D.04.09.03.00.00		0,00
	A02	A01	A0427	D.04.07.01.00.00	Outras	23.000,00
*	A02	A01	A0427	D.04.07.01.00.00		23.000,00
	A02	A01	A0427	D.04.09.03.00.00	RESTO DO MUNDO - PAÍSES TERCEIROS E ORGANIZAÇÕES I NTERNACION	92.000,00
*	A02	A01	A0427	D.04.09.03.00.00		92.000,00
	A02	A01	A0428	D.04.07.01.00.00	Outras	10.000,00
*	A02	A01	A0428	D.04.07.01.00.00		10.000,00
	A02	A01	A0428	D.04.08.02.00.00	OUTRAS	2.000,00
*	A02	A01	A0428	D.04.08.02.00.00		2.000,00
	A02	A01	A0428	D.04.09.03.00.00	RESTO DO MUNDO - PAÍSES TERCEIROS E ORGANIZAÇÕES I NTERNACION	18.000,00
*	A02	A01	A0428	D.04.09.03.00.00		18.000,00

A023
729500400
011
310

DRComunidades
DRCOM - DESPESAS DE INVESTIMENTO
ÓRGÃO EXECUTIVO E OUTROS
RECEITAS DE IMPOSTOS NÃO AFETAS A PROJ. COFINANC.

Página 5
Data de emissão: 21.02.2024
Hora de emissão: 16:22:47

Mapa do orçamento Inicial Despesa
2023

Prog.	Med.	Act\Proj	Classi. Económica	Descrição da Classificação Económica	Dotação Inicial
A02	A01	A0440	D.04.07.01.00.00	Outras	1.000,00
*	A02	A01	A0440	D.04.07.01.00.00	1.000,00
	A02	A01	A0440	D.04.08.02.00.00	2.000,00
*	A02	A01	A0440	D.04.08.02.00.00	2.000,00
A02	A01	A0440	D.04.09.03.00.00	RESTO DO MUNDO - PAÍSES TERCEIROS E ORGANIZAÇÕES INTERNACION	0,00
*	A02	A01	A0440	D.04.09.03.00.00	0,00
	A02	A01	A0441	D.02.02.16.00.00	706,00
*	A02	A01	A0441	D.02.02.16.00.00	706,00
A02	A01	A0441	D.04.05.02.Y0.00	Transferências Correntes-Administração local-Região Autónoma dos Açores-Muni	0,00
*	A02	A01	A0441	D.04.05.02.Y0.00	0,00
	A02	A01	A0441	D.04.07.01.00.00	10.944,00
*	A02	A01	A0441	D.04.07.01.00.00	10.944,00
A02	A01	A0442	D.04.07.01.00.00	Outras	31.350,00
*	A02	A01	A0442	D.04.07.01.00.00	31.350,00
**	A02	A01			321.000,00
***	A02				321.000,00
*****	F. Finan.	310			321.000,00

A023
729500400
011
3ZZ

DRComunidades
DRCOM - DESPESAS DE INVESTIMENTO
ÓRGÃO EXECUTIVO E OUTROS
Fundos Comunitários - OUTROS

Página 6
Data de emissão: 21.02.2024
Hora de emissão: 16:22:47

Mapa do orçamento Inicial Despesa
2023

Prog.	Med.	Act\Proj	Classi. Económica	Descrição da Classificação Económica	Dotação Inicial
	A02	A01	A1335	D.02.02.16.00.00	0,00
*	A02	A01	A1335	D.02.02.16.00.00	0,00
**	A02	A01			0,00
***	A02				0,00
****	F. Finan. 3ZZ				0,00
*****	Área funci 011				321.000,00
*****	Orgânica Legal 729500400				321.000,00
*****	Empresa A023				1.309.500,00

A023

DRComunidades
Todas as Orgânicas Legais
Todas as Áreas Funcionais
Todas as Fontes de Financiamento

Página 7
Data de emissão: 21.02.2024
Hora de emissão: 16:22:47

Mapa do orçamento Inicial Despesa
2023

Prog.	Med.	Act\Proj	Classi. Económica	Descrição da Classificação Económica	Dotação Inicial
*****					1.309.500,00

