

### Demonstração de execução orçamental da receita

Rubrica	Descrição	Previsões corrigidas (1)	Receitas por cobrar de períodos anteriores (2)	Receitas liquidadas (3)	Liquidações anuladas (4)	Receitas cobradas brutas (5)	Reembolsos e Restituições		Receitas cobradas líquidas			Receitas por cobrar no final do período (11)	Grau de execução orçamental (12) = (10) / (1) x 100
							Emittidos (6)	Pagos (7)	Períodos anteriores (8)	Período corrente (9)	Total (10) = (5) - (7)		
<b>Receita corrente</b>													
R.99.99.98.01.00	ORÇAMENTO FUNCIONAMENTO - CORRENTES	1.037.606,00	0,00	973.436,87	0,00	973.436,87	0,00	0,00	0,00	973.436,87	0,00	0,00	93,82
R.99.99.99.01.00	ORÇAMENTO INVESTIMENTO - CORRENTES	387.500,00	0,00	383.497,33	0,00	383.497,33	0,00	0,00	0,00	383.497,33	0,00	0,00	98,97
<b>Receita de capital</b>													
R.99.99.98.02.00	ORÇAMENTO FUNCIONAMENTO - CAPITAL	10.294,00	0,00	10.289,85	0,00	10.289,85	0,00	0,00	0,00	10.289,85	0,00	0,00	99,96
<b>Total</b>		<b>1.435.400,00</b>	<b>0,00</b>	<b>1.367.224,05</b>	<b>0,00</b>	<b>1.367.224,05</b>	<b>0,00</b>	<b>0,00</b>	<b>0,00</b>	<b>1.367.224,05</b>	<b>0,00</b>	<b>0,00</b>	<b>95,25</b>

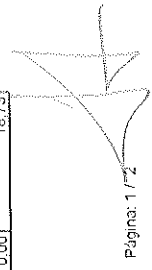
O Responsável:



### Demonstração de execução orçamental da despesa

Unidade Monetária: EUR

Rubrica	Descrição	Despesas por pagar de períodos anteriores (1)	Dotações corrigidas (2)	Cativos / descontos (3)	Cabimentos (4)	Compromissos (5)	Obrigações (6)	Despesas pagas líquidas de reposições			Compromissos a transitar (10) = (5)-(6)	Obrigações por pagar (11) = (6)+(9)	Grau de execução orçamental (12) = (9)/(2)x100
								Períodos anteriores (7)	Período corrente (8)	Total (9) = (8)+(7)			
<b>Despesa corrente</b>													
D.01.01.03.00.00	PESSOAL DOS QUADROS - REGIME DE FUNÇÃO PÚBLICA	0,00	553.708,00	0,00	541.671,45	541.671,45	541.671,45	0,00	0,00	541.671,45	0,00	0,00	97,83
D.01.01.06.00.00	PESSOAL CONTRATADO A TERMO	0,00	5.368,08	0,00	5.368,08	5.368,08	5.368,08	0,00	0,00	5.368,08	0,00	0,00	99,99
D.01.01.07.00.00	DESPESAS COM O PESSOAL-REMUNERAÇÕES CERTAS E	0,00	6.324,00	0,00	6.324,00	6.324,00	6.324,00	0,00	0,00	6.324,00	0,00	0,00	100,00
D.01.01.08.00.00	PESSOAL AGUARDANDO APOSENTAÇÃO	0,00	1.039,00	0,00	718,55	718,55	718,55	0,00	0,00	718,55	0,00	0,00	69,16
D.01.01.10.00.00	GRATIFICAÇÕES	0,00	6.504,00	0,00	5.709,23	5.709,23	5.709,23	0,00	0,00	5.709,23	0,00	0,00	87,78
D.01.01.11.00.00	REPRESENTAÇÃO	0,00	13.379,00	0,00	13.370,12	13.370,12	13.370,12	0,00	0,00	13.370,12	0,00	0,00	99,93
D.01.01.13.00.00	SUBSIDIO DE REFECIÇÃO	0,00	37.874,00	0,00	36.156,60	36.156,60	36.156,60	0,00	0,00	36.156,60	0,00	0,00	95,47
D.01.01.14.00.00	SUBSIDIO DE FERIAS E DE NATAL	0,00	99.864,00	0,00	95.541,05	95.541,05	95.541,05	0,00	0,00	95.541,05	0,00	0,00	95,67
D.01.01.15.00.00	REMUNERAÇÕES POR DOENÇA E MATERNIDADE/PATERNIDADE	0,00	34.585,00	0,00	20.228,54	20.228,54	20.228,54	0,00	0,00	20.228,54	0,00	0,00	58,49
D.01.02.04.00.00	AJUDAS DE CUSTO NO ESTRANGEIRO	0,00	1.418,00	0,00	1.010,88	1.010,88	1.010,88	0,00	0,00	1.010,88	0,00	0,00	71,29
D.01.02.04.90.00	AJUDAS DE CUSTO EM TERRITORIO NACIONAL	0,00	2.500,00	0,00	1.603,40	1.603,40	1.603,40	0,00	0,00	1.603,40	0,00	0,00	64,14
D.01.02.12.00.00	DESPESAS COM O PESSOAL-ABONOS VARIÁVEIS OU	0,00	2.222,00	0,00	2.221,34	2.221,34	2.221,34	0,00	0,00	2.221,34	0,00	0,00	99,97
D.01.02.14.00.00	REMUNERAÇÃO COMPLEMENTAR	0,00	16.760,00	0,00	15.696,32	15.696,32	15.696,32	0,00	0,00	15.696,32	0,00	0,00	93,65
D.01.03.03.00.00	COMPLEMENTO ACORIANO PARA CRIA	0,00	300,00	0,00	141,84	141,84	141,84	0,00	0,00	141,84	0,00	0,00	47,28
D.01.03.03.00.00	OUTROS SUBSIDIOS	0,00	2.000,00	0,00	1.178,88	1.178,88	1.178,88	0,00	0,00	1.178,88	0,00	0,00	58,94
D.01.03.06.00.00	CAIXA GERAL DE APOSENTAÇÕES	0,00	117.700,00	0,00	102.122,65	102.122,65	102.122,65	0,00	0,00	102.122,65	0,00	0,00	86,77
D.01.03.05.00.00	CONTRIBUIÇÕES PARA A SEGURANÇA SOCIAL	0,00	65.078,00	0,00	59.934,54	59.934,54	59.934,54	0,00	0,00	59.934,54	0,00	0,00	92,10
D.01.03.10.00.00	PARENTALIDADE	0,00	2.600,00	0,00	2.401,47	2.401,47	2.401,47	0,00	0,00	2.401,47	0,00	0,00	92,36
D.02.01.04.00.00	LIMPEZA E HIGIENE PESSOAIS	0,00	486,00	0,00	487,97	487,97	487,97	0,00	0,00	487,97	0,00	0,00	99,99
D.02.01.07.00.00	MATERIAL DE ESCRITÓRIO	0,00	623,00	0,00	622,80	622,80	622,80	0,00	0,00	622,80	0,00	0,00	99,97
D.02.01.08.00.00	MATERIAL DE CONSUMO CLINICO	0,00	257,00	0,00	4.318,93	4.318,93	4.318,93	0,00	0,00	4.318,93	0,00	0,00	100,00
D.02.01.11.00.00	OUTRO MATERIAL - PEÇAS, PRÉMIOS, CONDECORAÇÕES E OFERTAS	0,00	797,00	0,00	796,72	796,72	796,72	0,00	0,00	796,72	0,00	0,00	99,99
D.02.01.14.00.00	OUTROS BENS	0,00	26.048,00	0,00	25.961,74	25.961,74	25.961,74	0,00	0,00	25.961,74	0,00	0,00	99,97
D.02.01.15.00.00	ENCARGOS DAS INSTALAÇÕES	0,00	1.969,00	0,00	1.368,48	1.368,48	1.368,48	0,00	0,00	1.368,48	0,00	0,00	69,56
D.02.02.01.00.00	ENCARGOS DAS INSTALAÇÕES	0,00	4.890,00	0,00	4.576,70	4.576,70	4.576,70	0,00	0,00	4.576,70	0,00	0,00	94,76
D.02.02.02.00.00	LIMPEZA E HIGIENE	0,00	11.315,00	0,00	11.314,36	11.314,36	11.314,36	0,00	0,00	11.314,36	0,00	0,00	99,99
D.02.02.03.00.00	CONSERVAÇÃO DE BENS	0,00	1.477,00	1.200,00	276,62	276,62	276,62	0,00	0,00	276,62	0,00	0,00	18,73



### Demonstração de execução orçamental da despesa

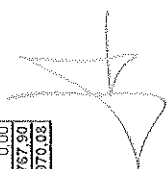
Unidade Monetária: EUR

Rubrica	Descrição	Despesas por pagar de períodos anteriores (1)	Dotações corrigidas (2)	Cativos / descativos (3)	Cabimentos (4)	Compromissos (5)	Obrigações (6)	Despesas pagas líquidas de reposições		Compromissos a transferir (10) = (5)-(6)	Obrigações por pagar (11) = (6)-(9)	Grau de execução orçamental (12) = (9)/(2)x100
								Períodos anteriores (7)	Período corrente (8)			
D.02.02.08.00.00	LOCAÇÃO DE OUTROS BENS	0,00	85,00	0,00	84,24	84,24	84,24	0,00	84,24	0,00	0,00	95,11
D.02.02.09.00.00	COMUNICAÇÕES - FIXAS DE DADOS	0,00	2.791,00	0,00	2.546,51	2.546,51	2.546,51	0,00	2.546,51	0,00	0,00	91,24
D.02.02.09.00.00	COMUNICAÇÕES - FIXAS DE VOZ	0,00	467,00	0,00	417,46	417,46	417,46	0,00	417,46	0,00	0,00	89,39
D.02.02.09.00.00	COMUNICAÇÕES - MÓVEIS	0,00	197,00	0,00	168,50	168,50	168,50	0,00	168,50	0,00	0,00	85,53
D.02.02.09.00.00	COMUNICAÇÕES - OUTROS	0,00	174,00	0,00	173,76	173,76	173,76	0,00	173,76	0,00	0,00	99,86
D.02.02.09.00.00	SERVIÇOS CONEXOS	0,00	4.110,00	0,00	3.909,47	3.909,47	3.909,47	0,00	3.909,47	0,00	0,00	95,12
D.02.02.09.00.00	COMUNICAÇÕES # OUTROS	0,00	0,00	0,00	0,00	0,00	0,00	0,00	0,00	0,00	0,00	0,00
D.02.02.10.00.00	TRANSPORTES	0,00	445,00	0,00	444,26	444,26	444,26	0,00	444,26	0,00	0,00	99,83
D.02.02.11.00.00	REPRESENTAÇÃO DOS SERVIÇOS	0,00	102,00	0,00	101,90	101,90	101,90	0,00	101,90	0,00	0,00	99,90
D.02.02.12.00.00	SEGUROS	0,00	532,00	0,00	531,53	531,53	531,53	0,00	531,53	0,00	0,00	99,91
D.02.02.13.00.00	DESLOCAÇÕES E ESTADAS NO ESTRANGEIRO	0,00	18.227,00	600,00	16.915,84	16.915,84	16.915,84	0,00	16.915,84	0,00	0,00	92,81
D.02.02.13.00.00	DESLOCAÇÕES E ESTADAS EM TERRITÓRIO NACIONAL	0,00	11.124,00	0,00	10.790,77	10.790,77	10.790,77	0,00	10.790,77	0,00	0,00	97,00
D.02.02.14.00.00	ESTUDOS, PARECERES, PROJETOS E CONSULTORIA	0,00	1.500,00	0,00	1.500,00	1.500,00	1.500,00	0,00	1.500,00	0,00	0,00	100,00
D.02.02.16.00.00	SEMINÁRIOS; EXPOSIÇÕES E SIMILARES	0,00	50.709,00	0,00	47.517,38	47.517,38	47.517,38	0,00	47.517,38	0,00	0,00	93,71
D.02.02.18.00.00	VIGILANCIA E SEGURANÇA	0,00	3.555,00	3.000,00	554,60	554,60	554,60	0,00	554,60	0,00	0,00	15,60
D.02.02.19.00.00	ASSISTENCIA TÉCNICA	0,00	1.269,00	0,00	1.268,50	1.268,50	1.268,50	0,00	1.268,50	0,00	0,00	99,96
D.02.02.20.00.00	OUTROS TRABALHOS ESPECIALIZADOS	0,00	72.041,00	0,00	71.670,75	71.670,75	71.670,75	0,00	71.670,75	0,00	0,00	99,49
D.02.02.25.00.00	OUTROS SERVIÇOS	0,00	187,00	0,00	187,00	187,00	187,00	0,00	187,00	0,00	0,00	100,00
D.04.06.00.00.00	SEGURANÇA SOCIAL	0,00	1.695,00	0,00	1.624,66	1.624,66	1.624,66	0,00	1.624,66	0,00	0,00	95,85
D.04.07.01.00.00	OUTRAS	0,00	66.885,00	0,00	66.885,00	66.885,00	66.885,00	0,00	66.885,00	0,00	0,00	100,00
D.04.08.02.00.00	OUTRAS	0,00	8.507,00	0,00	8.506,15	8.506,15	8.506,15	0,00	8.506,15	0,00	0,00	99,99
D.04.09.03.00.00	RESTO DO MUNDO - PAISES TERCEIROS E ORGANIZAÇÕES I	0,00	159.757,00	0,00	159.756,64	159.756,64	159.756,64	0,00	159.756,64	0,00	0,00	100,00
D.06.02.03.00.00	OUTRAS	0,00	0,00	0,00	0,00	0,00	0,00	0,00	0,00	0,00	0,00	0,00
<b>Despesa de capital</b>												
D.07.01.07.00.00	EQUIPAMENTO DE INFORMÁTICA	0,00	6.447,00	0,00	6.446,49	6.446,49	6.446,49	0,00	6.446,49	0,00	0,00	99,99
D.07.01.09.00.00	EQUIPAMENTO ADMINISTRATIVO	0,00	3.847,00	0,00	3.843,36	3.843,36	3.843,36	0,00	3.843,36	0,00	0,00	99,91
<b>Total</b>		<b>0,00</b>	<b>1.435.400,00</b>	<b>4.800,00</b>	<b>1.367.224,05</b>	<b>1.367.224,05</b>	<b>1.367.224,05</b>	<b>0,00</b>	<b>1.367.224,05</b>	<b>0,00</b>	<b>0,00</b>	<b>95,25</b>

O Responsável:

### Demonstração do desempenho orçamental

Rubrica	Recebimentos	Fontes de financiamento (2021)					Unidade Monetária: EUR	
		RP	RG	UE	EMPR	Fundos alheios	Total	2020
R1	Saldo de Gestão anterior	0,00	0,00	0,00	0,00	0,00	13.050,93	18.320,83
R11	Operações orçamentais [1]	0,00	0,00	0,00	0,00	0,00	0,00	0,00
R12	Devolução do saldo oper. orçamentais	0,00	0,00	0,00	0,00	0,00	0,00	0,00
R13	Recab. saldo oper. orçam. devolvido por anti terc.	0,00	0,00	0,00	0,00	0,00	0,00	0,00
R4	Operações de tesouraria [A]	0,00	0,00	0,00	0,00	0,00	13.050,93	18.320,83
R5	Receta Corrente	0,00	1.356.934,20	0,00	0,00	0,00	1.356.934,20	1.281.631,49
R11	Receta Fiscal	0,00	0,00	0,00	0,00	0,00	0,00	0,00
R12	Impostos Diretos	0,00	0,00	0,00	0,00	0,00	0,00	0,00
R2	Contribuições sist. proteção social e subsist.saúde	0,00	0,00	0,00	0,00	0,00	0,00	0,00
R3	Taxas, multas e outras penalidades	0,00	0,00	0,00	0,00	0,00	0,00	0,00
R4	Rendimentos de propriedade	0,00	0,00	0,00	0,00	0,00	0,00	0,00
R5	Transferências e subsídios correntes	0,00	1.356.934,20	0,00	0,00	0,00	1.356.934,20	1.281.631,49
R51	Transferências correntes	0,00	1.356.934,20	0,00	0,00	0,00	1.356.934,20	1.281.631,49
R511	Administrações Públicas	0,00	0,00	0,00	0,00	0,00	0,00	0,00
R5111	Administração Central - Estado Português	0,00	0,00	0,00	0,00	0,00	0,00	0,00
R5112	Administração Central - Outras entidades	0,00	0,00	0,00	0,00	0,00	0,00	0,00
R5113	Segurança Social	0,00	0,00	0,00	0,00	0,00	0,00	0,00
R5114	Administração Regional	0,00	0,00	0,00	0,00	0,00	0,00	0,00
R5115	Administração Local	0,00	0,00	0,00	0,00	0,00	0,00	0,00
R512	Exterior - U E	0,00	0,00	0,00	0,00	0,00	0,00	0,00
R513	Outras	0,00	0,00	0,00	0,00	0,00	0,00	0,00
R52	Subsídios correntes	0,00	0,00	0,00	0,00	0,00	0,00	0,00
R6	Venda de bens e serviços	0,00	0,00	0,00	0,00	0,00	0,00	0,00
R7	Outras receitas correntes	0,00	0,00	0,00	0,00	0,00	0,00	0,00
R8	Receta de Capital	0,00	10.289,85	0,00	0,00	0,00	10.289,85	5.436,41
R9	Venda de bens de investimento	0,00	0,00	0,00	0,00	0,00	0,00	0,00
R91	Transferências e subsídios de capital	0,00	10.289,85	0,00	0,00	0,00	10.289,85	5.136,41
R911	Transferências de capital	0,00	10.289,85	0,00	0,00	0,00	10.289,85	5.136,41
R9111	Administrações Públicas	0,00	0,00	0,00	0,00	0,00	0,00	0,00
R9112	Administração Central - Estado Português	0,00	0,00	0,00	0,00	0,00	0,00	0,00
R9113	Administração Central - Outras entidades	0,00	0,00	0,00	0,00	0,00	0,00	0,00
R9114	Segurança Social	0,00	0,00	0,00	0,00	0,00	0,00	0,00
R9115	Administração Regional	0,00	0,00	0,00	0,00	0,00	0,00	0,00
R912	Exterior - U E	0,00	0,00	0,00	0,00	0,00	0,00	0,00
R913	Outras	0,00	0,00	0,00	0,00	0,00	0,00	0,00
R92	Subsídios de capital	0,00	0,00	0,00	0,00	0,00	0,00	0,00
R10	Outras receitas de capital	0,00	0,00	0,00	0,00	0,00	0,00	0,00
R11	Reposição não abatidas aos pagamentos	0,00	0,00	0,00	0,00	0,00	0,00	0,00
R12	Receta Efetiva [2]	0,00	1.367.224,05	0,00	0,00	0,00	1.367.224,05	1.286.767,90
R13	Receta não Efetiva [3]	0,00	0,00	0,00	0,00	0,00	0,00	0,00
R14	Receta com ativos financeiros	0,00	0,00	0,00	0,00	0,00	0,00	0,00
R15	Receta com passivos financeiros	0,00	0,00	0,00	0,00	0,00	0,00	0,00
R16	Soma [4] = [1] + [2] + [3]	0,00	1.367.224,05	0,00	0,00	0,00	1.367.224,05	1.286.767,90
R17	Operações - Tesouraria [5]	0,00	0,00	0,00	0,00	189.916,04	189.916,04	194.970,88



### Demonstração do desempenho orçamental

Rubrica	Pagamentos	Fontes de financiamento (2021)					Unidade Monetária: EUR	
		RP	RG	UE	EMPR	Total	2020	
D1	Despesa Corrente	0,00	1.356.934,20	0,00	0,00	0,00	1.356.934,20	1.281.631,43
D11	Despesas com o pessoal	0,00	911.388,94	0,00	0,00	0,00	911.388,94	949.188,35
D12	Remunerações certas e permanentes	0,00	725.087,62	0,00	0,00	0,00	725.087,62	749.882,93
D13	Abonos variáveis ou eventuais	0,00	20.531,94	0,00	0,00	0,00	20.531,94	22.334,32
D2	Segurança Social	0,00	165.779,38	0,00	0,00	0,00	165.779,38	176.871,10
D3	Aquisição de bens e serviços	0,00	208.762,81	0,00	0,00	0,00	208.762,81	102.478,81
D4	Juros e outros encargos	0,00	0,00	0,00	0,00	0,00	0,00	0,00
D41	Transferências e subsídios correntes	0,00	236.772,45	0,00	0,00	0,00	236.772,45	223.964,33
D411	Transferências correntes	0,00	236.772,45	0,00	0,00	0,00	236.772,45	223.964,33
D4111	Administracões Públicas	0,00	1.624,66	0,00	0,00	0,00	1.624,66	7.930,87
D4112	Administracões Central - Estado Português	0,00	0,00	0,00	0,00	0,00	0,00	0,00
D4113	Administracões Central - Outras entidades	0,00	0,00	0,00	0,00	0,00	0,00	0,00
D4114	Segurança Social	0,00	0,00	0,00	0,00	0,00	0,00	0,00
D4115	Administracões Regional	0,00	0,00	0,00	0,00	0,00	0,00	0,00
D412	Administracões Local	0,00	1.624,66	0,00	0,00	0,00	1.624,66	6.039,33
D413	Entidades do sector não lucrativo	0,00	0,00	0,00	0,00	0,00	0,00	1.691,48
D414	Familias	0,00	0,00	0,00	0,00	0,00	0,00	0,00
D4141	Outras	0,00	0,00	0,00	0,00	0,00	0,00	0,00
D42	Subsídios correntes	0,00	66.885,00	0,00	0,00	0,00	66.885,00	69.609,85
D5	Outras despesas correntes	0,00	8.506,15	0,00	0,00	0,00	8.506,15	5.793,81
D6	Despesa de Capital	0,00	159.736,64	0,00	0,00	0,00	159.736,64	140.690,00
D7	Aquisição de bens de capital	0,00	0,00	0,00	0,00	0,00	0,00	0,00
D71	Transferências e subsídios de capital	0,00	0,00	0,00	0,00	0,00	0,00	0,00
D711	Transferências de capital	0,00	0,00	0,00	0,00	0,00	0,00	0,00
D7111	Administracões Públicas	0,00	0,00	0,00	0,00	0,00	0,00	0,00
D7112	Administracões Central - Estado Português	0,00	0,00	0,00	0,00	0,00	0,00	0,00
D7113	Administracões Central - Outras entidades	0,00	0,00	0,00	0,00	0,00	0,00	0,00
D7114	Segurança Social	0,00	0,00	0,00	0,00	0,00	0,00	0,00
D7115	Administracões Regional	0,00	0,00	0,00	0,00	0,00	0,00	0,00
D712	Administracões Local	0,00	0,00	0,00	0,00	0,00	0,00	0,00
D713	Entidades do sector não lucrativo	0,00	0,00	0,00	0,00	0,00	0,00	0,00
D714	Familias	0,00	0,00	0,00	0,00	0,00	0,00	0,00
D72	Outras	0,00	0,00	0,00	0,00	0,00	0,00	0,00
D8	Subsídios de capital	0,00	0,00	0,00	0,00	0,00	0,00	0,00
	Outras despesas de capital	0,00	0,00	0,00	0,00	0,00	0,00	0,00
	<b>Despesa Efetiva [5]</b>	<b>0,00</b>	<b>1.367.224,05</b>	<b>0,00</b>	<b>0,00</b>	<b>0,00</b>	<b>1.367.224,05</b>	<b>1.286.767,90</b>
D9	Despesa não efetiva [6]	0,00	0,00	0,00	0,00	0,00	0,00	0,00
D10	Despesas com ativos financeiros	0,00	0,00	0,00	0,00	0,00	0,00	0,00
	Despesas com passivos financeiros	0,00	0,00	0,00	0,00	0,00	0,00	0,00
	<b>Soma [7] = [5] + [6]</b>	<b>0,00</b>	<b>1.367.224,05</b>	<b>0,00</b>	<b>0,00</b>	<b>0,00</b>	<b>1.367.224,05</b>	<b>1.286.767,90</b>
	<b>Operações Tesouraria [C]</b>	<b>0,00</b>	<b>0,00</b>	<b>0,00</b>	<b>0,00</b>	<b>0,00</b>	<b>0,00</b>	<b>0,00</b>
	<b>Saldo para a Gerência Seguinte</b>	<b>0,00</b>	<b>0,00</b>	<b>0,00</b>	<b>0,00</b>	<b>0,00</b>	<b>0,00</b>	<b>0,00</b>
	Operações Orçamentais [8] = [4] - [7]	0,00	0,00	0,00	0,00	0,00	0,00	0,00
	Operações Tesouraria [D] = [A] + [B] - [C]	0,00	0,00	0,00	0,00	0,00	0,00	0,00
	<b>Saldo Global [2] - [5]</b>	<b>0,00</b>	<b>0,00</b>	<b>0,00</b>	<b>0,00</b>	<b>0,00</b>	<b>0,00</b>	<b>0,00</b>
	Despesa Primária	0,00	1.367.224,05	0,00	0,00	0,00	1.367.224,05	1.286.767,90
	Saldo Corrente	0,00	0,00	0,00	0,00	0,00	0,00	0,00
	Saldo Capital	0,00	0,00	0,00	0,00	0,00	0,00	0,00
	Saldo Primário	0,00	0,00	0,00	0,00	0,00	0,00	0,00
	Receita Total [1] + [2] + [3]	0,00	1.367.224,05	0,00	0,00	0,00	1.367.224,05	1.286.767,90
	<b>Despesa Total [5] + [6]</b>	<b>0,00</b>	<b>1.367.224,05</b>	<b>0,00</b>	<b>0,00</b>	<b>0,00</b>	<b>1.367.224,05</b>	<b>1.286.767,90</b>

O Responsável:


## Balanço

Rubricas	Notas	2021	2020
<b>ATIVO</b>			
<b>Ativo não corrente</b>			
Ativos fixos tangíveis		27.437,45	26.652,79
Propriedades de investimento		0,00	0,00
Ativos intangíveis		0,00	0,00
Ativos biológicos		0,00	0,00
Participações financeiras		0,00	0,00
Devedores por emprést. bonif. e sub.reembols.		0,00	0,00
Clientes, contribuintes e utentes		0,00	0,00
Acionistas/sócios/associados		0,00	0,00
Diferimentos		0,00	0,00
Outros ativos financeiros		0,00	0,00
Ativos por impostos diferidos		0,00	0,00
Outras contas a receber		0,00	0,00
		<b>27.437,45</b>	<b>26.652,79</b>
<b>Ativo corrente</b>			
Inventários		0,00	0,00
Ativos biológicos		0,00	0,00
Devedores por transfer. e sub. não reembols.		0,00	0,00
Devedores por emprést. bonif. e sub.reembols.		0,00	0,00
Clientes, contribuintes e utentes		0,00	0,00
Estado e outros entes públicos		0,00	0,00
Acionistas/sócios/associados		0,00	0,00
Outras contas a receber		0,00	0,00
Diferimentos		0,00	0,00
Ativos financeiros detidos para negociação		0,00	0,00
Outros ativos financeiros		0,00	0,00
Ativos não correntes detidos para venda		0,00	0,00
Caixa e depósitos		14.149,52	13.050,93
		<b>14.149,52</b>	<b>13.050,93</b>
<b>Total do Ativo</b>		<b>41.586,97</b>	<b>39.703,72</b>
<b>PATRIMÓNIO LÍQUIDO</b>			
Património/Capital		607.682,00	607.682,00
Ações (quotas) próprias		0,00	0,00
Outros instrumentos de capital próprio		0,00	0,00
Prémios de emissão		0,00	0,00
Reservas		0,00	0,00
Resultados transitados		-652.277,18	-650.361,19
Ajustamentos em ativos financeiros		0,00	0,00
Excedentes de revalorização		0,00	0,00
Outras variações no património líquido		4.422,09	4.422,09
Resultado líquido do período		-7.258,43	-1.915,99
		<b>-47.431,52</b>	<b>-40.173,09</b>

## Balanço

Rubricas	Notas	2021	2020
<b>PASSIVO</b>			
<b>Passivo não corrente</b>			
Provisões		0,00	0,00
Financiamentos obliidos		0,00	0,00
Fornecedores de investimentos		0,00	0,00
Fornecedores		0,00	0,00
Responsabilidades por benefícios pós-emprego		0,00	0,00
Diferimentos		0,00	0,00
Passivos por impostos diferidos		0,00	0,00
Outras contas a pagar		0,00	0,00
		<b>0,00</b>	<b>0,00</b>
<b>Passivo corrente</b>			
Credores transfer. e sub. não reembolsáveis		0,00	0,00
Fornecedores		67,96	78,46
Adiant. de clientes, contribuintes utentes		0,00	0,00
Estado e outros entes públicos		13.960,91	12.838,73
Acionistas/sócios/associados		0,00	0,00
Financiamentos obtidos		0,00	0,00
Fornecedores de investimentos		0,00	0,00
Outras contas a pagar		74.989,62	66.959,62
Diferimentos		0,00	0,00
Passivos financeiros detidos para negociação		0,00	0,00
Outros passivos financeiros		0,00	0,00
		<b>89.018,49</b>	<b>79.876,81</b>
<b>Total do Passivo</b>		<b>89.018,49</b>	<b>79.876,81</b>
<b>Total do Património Líquido e Passivo</b>		<b>41.586,97</b>	<b>39.703,72</b>

O Responsável:



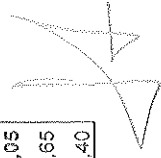
### Balancete Analítico

Conta Local	Saldo Inicial		Movimentos do Período		Movimentos Acumulados		Saldo Final		Unidade Monetária: EUR
	Débito	Crédito	Débito	Crédito	Débito	Crédito	Débito	Crédito	
01.1	0,00	0,00	0,00	0,00	2.886.065,00	2.886.065,00	0,00	0,00	0,00
999999990	0,00	0,00	0,00	0,00	2.886.065,00	2.886.065,00	0,00	0,00	0,00
01.2	0,00	0,00	0,00	0,00	1.551.499,00	2.986.899,00	0,00	1.435.400,00	1.435.400,00
999999990	0,00	0,00	0,00	0,00	1.551.499,00	2.986.899,00	0,00	1.435.400,00	1.435.400,00
01.3.1.1	0,00	0,00	0,00	0,00	100.576,00	47.758,00	0,00	52.818,00	0,00
999999990	0,00	0,00	0,00	0,00	100.576,00	47.758,00	0,00	52.818,00	0,00
01.3.1.2	0,00	0,00	0,00	0,00	47.758,00	100.576,00	0,00	0,00	52.818,00
999999990	0,00	0,00	0,00	0,00	47.758,00	100.576,00	0,00	0,00	52.818,00
01.3.2.1	0,00	0,00	0,00	0,00	258,00	20.576,00	0,00	0,00	20.318,00
999999990	0,00	0,00	0,00	0,00	258,00	20.576,00	0,00	0,00	20.318,00
01.3.2.2	0,00	0,00	0,00	0,00	20.576,00	258,00	20.318,00	0,00	0,00
999999990	0,00	0,00	0,00	0,00	20.576,00	258,00	20.318,00	0,00	0,00
01.4	0,00	0,00	1.705,64	173.082,84	2.992.914,29	2.924.738,34	68.175,95	0,00	0,00
999999990	0,00	0,00	1.705,64	173.082,84	2.992.914,29	2.924.738,34	68.175,95	0,00	0,00
01.5.2	0,00	0,00	173.082,84	1.705,64	1.373.239,34	6.015,29	1.367.224,05	0,00	0,00
999999990	0,00	0,00	173.082,84	1.705,64	1.373.239,34	6.015,29	1.367.224,05	0,00	0,00
01.5.3	0,00	0,00	1.705,64	173.082,84	6.015,29	1.373.239,34	0,00	1.367.224,05	0,00
999999990	0,00	0,00	1.705,64	173.082,84	6.015,29	1.373.239,34	0,00	1.367.224,05	0,00
01.7.1	0,00	0,00	173.082,84	1.705,64	1.373.239,34	6.015,29	1.367.224,05	0,00	0,00
999999990	0,00	0,00	173.082,84	1.705,64	1.373.239,34	6.015,29	1.367.224,05	0,00	0,00
02.1	0,00	0,00	0,00	0,00	2.886.065,00	2.886.065,00	0,00	0,00	0,00
999999990	0,00	0,00	0,00	0,00	2.886.065,00	2.886.065,00	0,00	0,00	0,00
02.2	0,00	0,00	0,00	0,00	3.221.628,00	1.786.228,00	1.435.400,00	0,00	0,00
999999990	0,00	0,00	0,00	0,00	3.221.628,00	1.786.228,00	1.435.400,00	0,00	0,00
02.3.1.1	0,00	0,00	0,00	0,00	76.162,00	259.401,00	0,00	183.239,00	0,00
999999990	0,00	0,00	0,00	0,00	76.162,00	259.401,00	0,00	183.239,00	0,00
02.3.1.2	0,00	0,00	0,00	0,00	259.401,00	76.162,00	183.239,00	0,00	0,00
999999990	0,00	0,00	0,00	0,00	259.401,00	76.162,00	183.239,00	0,00	0,00
02.3.1.2	0,00	0,00	0,00	0,00	259.401,00	76.162,00	183.239,00	0,00	0,00
999999990	0,00	0,00	0,00	0,00	259.401,00	76.162,00	183.239,00	0,00	0,00



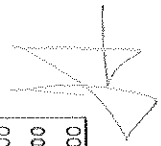
### Balancete Analítico

Conta Local	Saldo Inicial		Movimentos do Período		Movimentos Acumulados		Saldo Final		Unidade Monetária: EUR
	Débito	Crédito	Débito	Crédito	Débito	Crédito	Débito	Crédito	
02.3.2.1	0,00	0,00	0,00	0,00	226.901,00	76.162,00	150.739,00	0,00	0,00
999999990	0,00	0,00	0,00	0,00	226.901,00	76.162,00	150.739,00	0,00	0,00
02.3.2.2	0,00	0,00	0,00	0,00	76.162,00	226.901,00	0,00	150.739,00	150.739,00
999999990	0,00	0,00	0,00	0,00	76.162,00	226.901,00	0,00	150.739,00	150.739,00
02.3.4.1	0,00	0,00	0,00	0,00	4.952,70	9.752,70	0,00	4.800,00	4.800,00
999999990	0,00	0,00	0,00	0,00	4.952,70	9.752,70	0,00	4.800,00	4.800,00
02.4	0,00	0,00	57.766,07	5.019,03	3.877.835,46	3.941.211,41	0,00	63.375,95	63.375,95
999999990	0,00	0,00	57.766,07	5.019,03	3.877.835,46	3.941.211,41	0,00	63.375,95	63.375,95
02.5.1	0,00	0,00	5.019,03	57.766,07	714.630,71	2.081.854,76	0,00	1.367.224,05	1.367.224,05
999999990	0,00	0,00	5.019,03	57.766,07	714.630,71	2.081.854,76	0,00	1.367.224,05	1.367.224,05
02.5.2	0,00	0,00	57.766,07	5.019,03	2.014.456,58	647.232,53	1.367.224,05	0,00	0,00
500792968	0,00	0,00	0,00	172,31	162.956,92	60.834,27	102.122,65	0,00	0,00
999999990	0,00	0,00	57.766,07	4.846,72	1.851.499,66	586.398,26	1.265.101,40	0,00	0,00
02.6.1	0,00	0,00	5.019,03	57.766,07	647.232,53	2.014.456,58	0,00	1.367.224,05	1.367.224,05
500792968	0,00	0,00	172,31	0,00	60.834,27	162.956,92	0,00	102.122,65	102.122,65
999999990	0,00	0,00	4.846,72	57.766,07	586.398,26	1.851.499,66	0,00	1.265.101,40	1.265.101,40
02.6.2	0,00	0,00	131.350,90	8.645,59	2.221.327,97	854.103,92	1.367.224,05	0,00	0,00
500792968	0,00	0,00	0,00	0,00	163.129,23	61.006,58	102.122,65	0,00	0,00
999999990	0,00	0,00	131.350,90	8.645,59	2.058.198,74	793.097,34	1.265.101,40	0,00	0,00
02.7.1	0,00	0,00	8.645,59	131.350,90	854.103,92	2.221.327,97	0,00	1.367.224,05	1.367.224,05
500792968	0,00	0,00	0,00	0,00	61.006,58	163.129,23	102.122,65	0,00	0,00
999999990	0,00	0,00	8.645,59	131.350,90	793.097,34	2.058.198,74	0,00	1.265.101,40	1.265.101,40
02.7.2	0,00	0,00	195.700,19	2.201,74	2.163.456,43	796.232,38	1.367.224,05	0,00	0,00
500792968	0,00	0,00	13.422,20	0,00	148.228,94	46.106,29	102.122,65	0,00	0,00
999999990	0,00	0,00	182.277,99	2.201,74	2.015.227,49	750.126,09	1.265.101,40	0,00	0,00
02.8.1	0,00	0,00	2.201,74	195.700,19	796.232,38	2.163.456,43	0,00	1.367.224,05	1.367.224,05
500792968	0,00	0,00	0,00	13.422,20	46.106,29	148.228,94	102.122,65	0,00	0,00
999999990	0,00	0,00	2.201,74	182.277,99	750.126,09	2.015.227,49	0,00	1.265.101,40	1.265.101,40
02.8.2	0,00	0,00	2.201,74	195.700,19	796.232,38	2.163.456,43	0,00	1.367.224,05	1.367.224,05
500792968	0,00	0,00	0,00	13.422,20	46.106,29	148.228,94	102.122,65	0,00	0,00
999999990	0,00	0,00	2.201,74	182.277,99	750.126,09	2.015.227,49	0,00	1.265.101,40	1.265.101,40
02.8.3	0,00	0,00	2.201,74	195.700,19	796.232,38	2.163.456,43	0,00	1.367.224,05	1.367.224,05
500792968	0,00	0,00	0,00	13.422,20	46.106,29	148.228,94	102.122,65	0,00	0,00
999999990	0,00	0,00	2.201,74	182.277,99	750.126,09	2.015.227,49	0,00	1.265.101,40	1.265.101,40



### Balancete Analítico

Conta Local	Saldo Inicial		Movimentos do Período		Movimentos Acumulados		Saldo Final		Unidade Monetária: EUR
	Débito	Crédito	Débito	Crédito	Débito	Crédito	Débito	Crédito	
02.9.1	0,00	0,00	709,68	0,00	5.019,33	0,00	5.019,33	0,00	0,00
999999990	0,00	0,00	709,68	0,00	5.019,33	0,00	5.019,33	0,00	0,00
02.9.2	0,00	0,00	0,00	709,68	0,00	5.019,33	0,00	5.019,33	5.019,33
999999990	0,00	0,00	0,00	709,68	0,00	5.019,33	0,00	5.019,33	5.019,33
04.1.1	0,00	0,00	12.160,94	0,00	33.841,04	1.545,00	32.296,04	0,00	0,00
500792968	0,00	0,00	7.336,15	0,00	7.336,15	0,00	7.336,15	0,00	0,00
999999990	0,00	0,00	4.824,79	0,00	26.504,89	1.545,00	24.959,89	0,00	0,00
04.1.2	0,00	0,00	0,00	0,00	8.006,63	0,00	8.006,63	0,00	0,00
999999990	0,00	0,00	0,00	0,00	8.006,63	0,00	8.006,63	0,00	0,00
04.2.1	0,00	0,00	0,00	12.160,94	1.545,00	33.841,04	0,00	32.296,04	32.296,04
500792968	0,00	0,00	0,00	7.336,15	0,00	7.336,15	0,00	7.336,15	7.336,15
999999990	0,00	0,00	0,00	4.824,79	1.545,00	26.504,89	0,00	24.959,89	24.959,89
04.2.2	0,00	0,00	0,00	0,00	0,00	8.006,63	0,00	8.006,63	8.006,63
999999990	0,00	0,00	0,00	0,00	0,00	8.006,63	0,00	8.006,63	8.006,63
07.1.9	13.050,93	0,00	14.149,52	0,00	228.659,73	25.692,76	202.966,97	0,00	0,00
999999990	13.050,93	0,00	14.149,52	0,00	228.659,73	25.692,76	202.966,97	0,00	0,00
07.2.9	0,00	0,00	0,00	24.880,93	0,00	188.817,45	0,00	188.817,45	188.817,45
500792968	0,00	0,00	0,00	6.192,49	0,00	47.003,15	0,00	47.003,15	47.003,15
514247517	0,00	0,00	0,00	2.734,08	0,00	20.367,98	0,00	20.367,98	20.367,98
999999990	0,00	0,00	0,00	15.954,36	0,00	121.446,32	0,00	121.446,32	121.446,32
07.9.1	0,00	13.050,93	0,00	14.149,52	25.692,76	228.659,73	0,00	202.966,97	202.966,97
999999990	0,00	13.050,93	0,00	14.149,52	25.692,76	228.659,73	0,00	202.966,97	202.966,97
07.9.2	0,00	0,00	24.880,93	0,00	188.817,45	0,00	188.817,45	0,00	0,00
500792968	0,00	0,00	6.192,49	0,00	47.003,15	0,00	47.003,15	0,00	0,00
514247517	0,00	0,00	2.734,08	0,00	20.367,98	0,00	20.367,98	0,00	0,00
999999990	0,00	0,00	15.954,36	0,00	121.446,32	0,00	121.446,32	0,00	0,00
11.8.0100000	0,00	0,00	0,00	0,00	6.000,00	6.000,00	0,00	0,00	0,00
999999990	0,00	0,00	0,00	0,00	6.000,00	6.000,00	0,00	0,00	0,00

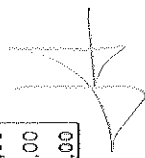


## Balancete Analítico

Conta Local	Saldo Inicial		Movimentos do Período		Movimentos Acumulados		Saldo Final		Unidade Monetária: EUR
	Débito	Crédito	Débito	Crédito	Débito	Crédito	Débito	Crédito	
12.2.0000092	13.050,93	0,00	371.369,16	404.221,82	4.919.331,73	4.905.182,21	14.149,52	0,00	0,00
500792968	0,00	737.149,66	0,00	19.614,69	0,00	886.275,46	0,00	886.275,46	886.275,46
510935788	0,00	1.716,40	0,00	0,00	0,00	1.716,40	0,00	1.716,40	1.716,40
514247517	0,00	58.435,87	0,00	2.734,08	0,00	78.803,85	0,00	78.803,85	78.803,85
600084779	0,00	19,29	0,00	0,00	0,00	19,29	0,00	19,29	19,29
672000539	0,00	941.663,74	0,00	0,00	0,00	941.663,74	0,00	941.663,74	941.663,74
999999990	1.752.035,89	0,00	371.369,16	381.873,05	4.919.331,73	2.996.703,47	1.922.628,26	0,00	0,00
12.2.0000102	0,00	0,00	0,00	0,00	4.500,00	4.500,00	0,00	0,00	0,00
999999990	0,00	0,00	0,00	0,00	4.500,00	4.500,00	0,00	0,00	0,00
12.2.0002222	0,00	0,00	0,00	0,00	2.241.711,20	2.241.711,20	0,00	0,00	0,00
500792968	0,00	519.938,65	0,00	0,00	0,00	519.938,65	0,00	519.938,65	519.938,65
600084779	0,00	32.562,72	0,00	0,00	0,00	32.562,72	0,00	32.562,72	32.562,72
672000539	0,00	1.688.740,07	0,00	0,00	0,00	1.688.740,07	0,00	1.688.740,07	1.688.740,07
672001926	0,00	469,76	0,00	0,00	0,00	469,76	0,00	469,76	469,76
999999990	2.241.711,20	0,00	0,00	0,00	2.241.711,20	0,00	2.241.711,20	0,00	0,00
20.1.0000000	0,00	0,00	173.792,52	173.792,52	1.378.258,67	1.378.258,67	0,00	0,00	0,00
999999990	0,00	0,00	173.792,52	173.792,52	1.378.258,67	1.378.258,67	0,00	0,00	0,00
20.2.0000000	0,00	0,00	60.451,78	18.785,52	259.378,62	259.378,62	0,00	0,00	0,00
999999990	0,00	0,00	60.451,78	18.785,52	259.378,62	259.378,62	0,00	0,00	0,00
20.6.0000000	0,00	0,00	995,96	995,96	995,96	995,96	0,00	0,00	0,00
999999990	0,00	0,00	995,96	995,96	995,96	995,96	0,00	0,00	0,00
22.1.1.000000	0,00	78,46	70.355,91	64.110,39	250.945,44	251.013,40	0,00	67,96	67,96
999999990	0,00	78,46	70.355,91	64.110,39	250.945,44	251.013,40	0,00	67,96	67,96
22.5.1000000	0,00	0,00	46.755,42	46.755,42	152.998,23	152.998,23	0,00	0,00	0,00
999999990	0,00	0,00	46.755,42	46.755,42	152.998,23	152.998,23	0,00	0,00	0,00
23.1.2.000000	0,00	0,00	55.625,01	55.625,01	951.481,30	951.481,30	0,00	0,00	0,00
999999990	0,00	0,00	55.625,01	55.625,01	951.481,30	951.481,30	0,00	0,00	0,00
24.2.1.000000	0,00	5.937,00	11.324,00	6.647,00	87.387,80	94.034,80	0,00	6.647,00	6.647,00

## Balancete Analítico

Conta Local	Saldo Inicial		Movimentos do Período		Movimentos Acumulados		Saldo Final		Unidade Monetária: EUR
	Débito	Crédito	Débito	Crédito	Débito	Crédito	Débito	Crédito	
999999990	0,00	5.937,00	11.324,00	6.647,00	87.387,80	94.034,80	0,00	6.647,00	0,00
<b>24.2.2.000000</b>	<b>0,00</b>	<b>0,00</b>	<b>0,00</b>	<b>0,00</b>	<b>23,62</b>	<b>23,62</b>	<b>0,00</b>	<b>0,00</b>	<b>0,00</b>
999999990	0,00	0,00	0,00	0,00	23,62	23,62	0,00	0,00	0,00
<b>24.2.9.000000</b>	<b>0,00</b>	<b>0,00</b>	<b>0,00</b>	<b>0,00</b>	<b>70,00</b>	<b>70,00</b>	<b>0,00</b>	<b>0,00</b>	<b>0,00</b>
999999990	0,00	0,00	0,00	0,00	70,00	70,00	0,00	0,00	0,00
<b>24.5.1.1.00000</b>	<b>0,00</b>	<b>5.556,21</b>	<b>10.438,34</b>	<b>5.701,63</b>	<b>76.765,48</b>	<b>82.467,11</b>	<b>0,00</b>	<b>5.701,63</b>	<b>0,00</b>
500792968	0,00	3.444,47	6.192,49	3.397,26	47.003,15	50.400,41	0,00	3.397,26	0,00
999999990	0,00	2.111,74	4.245,85	2.304,37	29.762,33	32.066,70	0,00	2.304,37	0,00
<b>24.5.1.2.00000</b>	<b>0,00</b>	<b>0,00</b>	<b>0,00</b>	<b>0,00</b>	<b>209.570,98</b>	<b>209.570,98</b>	<b>0,00</b>	<b>0,00</b>	<b>0,00</b>
500792968	0,00	0,00	0,00	0,00	138.942,75	138.942,75	0,00	0,00	0,00
999999990	0,00	0,00	0,00	0,00	70.628,23	70.628,23	0,00	0,00	0,00
<b>24.5.2.1.00000</b>	<b>0,00</b>	<b>1.345,52</b>	<b>2.734,08</b>	<b>1.612,28</b>	<b>20.367,98</b>	<b>21.980,26</b>	<b>0,00</b>	<b>1.612,28</b>	<b>0,00</b>
514247517	0,00	1.345,52	2.734,08	1.612,28	20.367,98	21.980,26	0,00	1.612,28	0,00
<b>24.5.9.000000</b>	<b>0,00</b>	<b>0,00</b>	<b>0,00</b>	<b>0,00</b>	<b>27,04</b>	<b>27,04</b>	<b>0,00</b>	<b>0,00</b>	<b>0,00</b>
999999990	0,00	0,00	0,00	0,00	27,04	27,04	0,00	0,00	0,00
<b>24.9.0100000</b>	<b>0,00</b>	<b>0,00</b>	<b>6,01</b>	<b>0,00</b>	<b>77,28</b>	<b>77,28</b>	<b>0,00</b>	<b>0,00</b>	<b>0,00</b>
999999990	0,00	0,00	6,01	0,00	77,28	77,28	0,00	0,00	0,00
<b>27.1.1.1.00000</b>	<b>0,00</b>	<b>0,00</b>	<b>6.514,68</b>	<b>6.514,68</b>	<b>8.803,41</b>	<b>8.803,41</b>	<b>0,00</b>	<b>0,00</b>	<b>0,00</b>
999999990	0,00	0,00	6.514,68	6.514,68	8.803,41	8.803,41	0,00	0,00	0,00
<b>27.2.2.9.00000</b>	<b>0,00</b>	<b>66.825,88</b>	<b>0,00</b>	<b>74.868,97</b>	<b>66.825,88</b>	<b>141.694,85</b>	<b>0,00</b>	<b>74.868,97</b>	<b>0,00</b>
999999990	0,00	66.825,88	0,00	74.868,97	66.825,88	141.694,85	0,00	74.868,97	0,00
<b>27.8.5.000000</b>	<b>0,00</b>	<b>133,74</b>	<b>120,65</b>	<b>120,65</b>	<b>1.553,80</b>	<b>1.674,45</b>	<b>0,00</b>	<b>120,65</b>	<b>0,00</b>
999999990	0,00	133,74	120,65	120,65	1.553,80	1.674,45	0,00	120,65	0,00
<b>27.8.9.1.9.1.501</b>	<b>0,00</b>	<b>0,00</b>	<b>213.431,80</b>	<b>213.431,80</b>	<b>1.931.119,58</b>	<b>1.931.119,58</b>	<b>0,00</b>	<b>0,00</b>	<b>0,00</b>
999999990	0,00	0,00	213.431,80	213.431,80	1.931.119,58	1.931.119,58	0,00	0,00	0,00
<b>27.8.9.2.9.1.000</b>	<b>0,00</b>	<b>0,00</b>	<b>67,96</b>	<b>67,96</b>	<b>4.977,71</b>	<b>4.977,71</b>	<b>0,00</b>	<b>0,00</b>	<b>0,00</b>
999999990	0,00	0,00	67,96	67,96	4.977,71	4.977,71	0,00	0,00	0,00
<b>27.8.9.2.9.1.502</b>	<b>0,00</b>	<b>0,00</b>	<b>233.182,86</b>	<b>211.061,61</b>	<b>1.836.970,03</b>	<b>1.836.970,03</b>	<b>0,00</b>	<b>0,00</b>	<b>0,00</b>

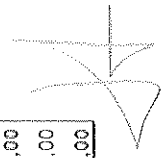


## Balancete Analítico

Conta Local	Saldo Inicial		Movimentos do Período		Movimentos Acumulados		Saldo Final		Unidade Monetária: EUR
	Débito	Crédito	Débito	Crédito	Débito	Crédito	Débito	Crédito	
500792968	0,00	0,00	19.614,69	6.192,49	185.945,90	185.945,90	0,00	0,00	0,00
514247517	0,00	0,00	2.734,08	2.734,08	20.367,98	20.367,98	0,00	0,00	0,00
999999990	0,00	0,00	210.834,09	202.135,04	1.630.656,15	1.630.656,15	0,00	0,00	0,00
<b>28.2.1.000000</b>	<b>0,00</b>	<b>0,00</b>	<b>178.435,16</b>	<b>178.435,16</b>	<b>1.533.512,52</b>	<b>1.533.512,52</b>	<b>0,00</b>	<b>0,00</b>	<b>0,00</b>
999999990	0,00	0,00	178.435,16	178.435,16	1.533.512,52	1.533.512,52	0,00	0,00	0,00
<b>28.2.2.1.00000</b>	<b>0,00</b>	<b>0,00</b>	<b>7.249,42</b>	<b>7.249,42</b>	<b>10.364,56</b>	<b>10.364,56</b>	<b>0,00</b>	<b>0,00</b>	<b>0,00</b>
999999990	0,00	0,00	7.249,42	7.249,42	10.364,56	10.364,56	0,00	0,00	0,00
<b>43.3.1.000000</b>	<b>1.526,45</b>	<b>0,00</b>	<b>0,00</b>	<b>0,00</b>	<b>1.526,45</b>	<b>0,00</b>	<b>1.526,45</b>	<b>0,00</b>	<b>0,00</b>
999999990	1.526,45	0,00	0,00	0,00	1.526,45	0,00	1.526,45	0,00	0,00
<b>43.3.9.000000</b>	<b>126.817,65</b>	<b>0,00</b>	<b>0,00</b>	<b>9.050,93</b>	<b>126.817,65</b>	<b>9.050,93</b>	<b>117.766,72</b>	<b>0,00</b>	<b>0,00</b>
999999990	126.817,65	0,00	0,00	9.050,93	126.817,65	9.050,93	117.766,72	0,00	0,00
<b>43.5.1.000000</b>	<b>11.257,84</b>	<b>0,00</b>	<b>6.008,46</b>	<b>2.551,54</b>	<b>19.343,63</b>	<b>2.551,54</b>	<b>16.792,09</b>	<b>0,00</b>	<b>0,00</b>
999999990	11.257,84	0,00	6.008,46	2.551,54	19.343,63	2.551,54	16.792,09	0,00	0,00
<b>43.5.2.000000</b>	<b>553,11</b>	<b>0,00</b>	<b>0,00</b>	<b>0,00</b>	<b>553,11</b>	<b>0,00</b>	<b>553,11</b>	<b>0,00</b>	<b>0,00</b>
999999990	553,11	0,00	0,00	0,00	553,11	0,00	553,11	0,00	0,00
<b>43.5.3.000000</b>	<b>8.841,19</b>	<b>0,00</b>	<b>3.057,76</b>	<b>0,00</b>	<b>12.110,35</b>	<b>0,00</b>	<b>12.110,35</b>	<b>0,00</b>	<b>0,00</b>
999999990	8.841,19	0,00	3.057,76	0,00	12.110,35	0,00	12.110,35	0,00	0,00
<b>43.5.9.000000</b>	<b>131.184,91</b>	<b>0,00</b>	<b>0,00</b>	<b>1.608,54</b>	<b>131.184,91</b>	<b>1.608,54</b>	<b>129.576,37</b>	<b>0,00</b>	<b>0,00</b>
999999990	131.184,91	0,00	0,00	1.608,54	131.184,91	1.608,54	129.576,37	0,00	0,00
<b>43.7.2.000000</b>	<b>2.570,64</b>	<b>0,00</b>	<b>0,00</b>	<b>0,00</b>	<b>2.570,64</b>	<b>0,00</b>	<b>2.570,64</b>	<b>0,00</b>	<b>0,00</b>
999999990	2.570,64	0,00	0,00	0,00	2.570,64	0,00	2.570,64	0,00	0,00
<b>43.8.3.000000</b>	<b>0,00</b>	<b>122.978,35</b>	<b>8.957,60</b>	<b>109,94</b>	<b>8.957,60</b>	<b>124.520,86</b>	<b>0,00</b>	<b>115.563,26</b>	<b>0,00</b>
999999990	0,00	122.978,35	8.957,60	109,94	8.957,60	124.520,86	0,00	115.563,26	0,00
<b>43.8.5.000000</b>	<b>0,00</b>	<b>127.462,06</b>	<b>1.635,12</b>	<b>609,96</b>	<b>1.635,12</b>	<b>133.550,22</b>	<b>0,00</b>	<b>131.915,10</b>	<b>0,00</b>
999999990	0,00	127.462,06	1.635,12	609,96	1.635,12	133.550,22	0,00	131.915,10	0,00
<b>43.8.7.000000</b>	<b>0,00</b>	<b>270,25</b>	<b>0,00</b>	<b>26,78</b>	<b>0,00</b>	<b>591,58</b>	<b>0,00</b>	<b>591,58</b>	<b>0,00</b>
999999990	0,00	270,25	0,00	26,78	0,00	591,58	0,00	591,58	0,00
<b>43.9.3.000000</b>	<b>0,00</b>	<b>570,46</b>	<b>0,00</b>	<b>0,00</b>	<b>0,00</b>	<b>570,46</b>	<b>0,00</b>	<b>570,46</b>	<b>0,00</b>

## Balancete Analítico

Conta Local	Saldo Inicial		Movimentos do Período		Movimentos Acumulados		Saldo Final		Unidade Monetária: EUR
	Débito	Crédito	Débito	Crédito	Débito	Crédito	Débito	Crédito	
999999990	0,00	570,46	0,00	0,00	0,00	0,00	0,00	570,46	0,00
<b>43.9.5.000000</b>	<b>0,00</b>	<b>4.817,88</b>	<b>0,00</b>	<b>0,00</b>	<b>0,00</b>	<b>0,00</b>	<b>0,00</b>	<b>4.817,88</b>	<b>4.817,88</b>
999999990	0,00	4.817,88	0,00	0,00	0,00	0,00	0,00	4.817,88	4.817,88
<b>51.1.0.000000</b>	<b>0,00</b>	<b>607.682,00</b>	<b>0,00</b>	<b>0,00</b>	<b>0,00</b>	<b>0,00</b>	<b>0,00</b>	<b>607.682,00</b>	<b>607.682,00</b>
999999990	0,00	607.682,00	0,00	0,00	0,00	0,00	0,00	607.682,00	607.682,00
<b>56.1.0.000000</b>	<b>649.203,05</b>	<b>0,00</b>	<b>0,00</b>	<b>0,00</b>	<b>651.119,04</b>	<b>0,00</b>	<b>651.119,04</b>	<b>0,00</b>	<b>0,00</b>
999999990	649.203,05	0,00	0,00	0,00	651.119,04	0,00	651.119,04	0,00	0,00
<b>56.4.0.000000</b>	<b>1.158,14</b>	<b>0,00</b>	<b>0,00</b>	<b>0,00</b>	<b>1.158,14</b>	<b>0,00</b>	<b>1.158,14</b>	<b>0,00</b>	<b>0,00</b>
999999990	1.158,14	0,00	0,00	0,00	1.158,14	0,00	1.158,14	0,00	0,00
<b>59.7.1.0.00000</b>	<b>0,00</b>	<b>4.422,09</b>	<b>0,00</b>	<b>0,00</b>	<b>0,00</b>	<b>4.422,09</b>	<b>0,00</b>	<b>4.422,09</b>	<b>4.422,09</b>
999999990	0,00	4.422,09	0,00	0,00	0,00	4.422,09	0,00	4.422,09	4.422,09
<b>59.7.2.0.00000</b>	<b>0,00</b>	<b>0,00</b>	<b>1.275,77</b>	<b>1.275,77</b>	<b>1.275,77</b>	<b>1.275,77</b>	<b>0,00</b>	<b>0,00</b>	<b>0,00</b>
999999990	0,00	0,00	1.275,77	1.275,77	1.275,77	1.275,77	0,00	0,00	0,00
<b>60.1.0.000000</b>	<b>0,00</b>	<b>0,00</b>	<b>9.405,62</b>	<b>5.200,00</b>	<b>237.378,57</b>	<b>6.102,00</b>	<b>231.276,57</b>	<b>0,00</b>	<b>0,00</b>
999999990	0,00	0,00	9.405,62	5.200,00	237.378,57	6.102,00	231.276,57	0,00	0,00
<b>62.2.1.2.00000</b>	<b>0,00</b>	<b>0,00</b>	<b>0,00</b>	<b>0,00</b>	<b>8.065,44</b>	<b>141,60</b>	<b>7.923,84</b>	<b>0,00</b>	<b>0,00</b>
999999990	0,00	0,00	0,00	0,00	8.065,44	141,60	7.923,84	0,00	0,00
<b>62.2.1.6.00000</b>	<b>0,00</b>	<b>0,00</b>	<b>12.182,78</b>	<b>2.550,39</b>	<b>50.067,77</b>	<b>2.550,39</b>	<b>47.517,38</b>	<b>0,00</b>	<b>0,00</b>
999999990	0,00	0,00	12.182,78	2.550,39	50.067,77	2.550,39	47.517,38	0,00	0,00
<b>62.2.1.9.00000</b>	<b>0,00</b>	<b>0,00</b>	<b>17.063,25</b>	<b>0,00</b>	<b>64.889,16</b>	<b>2.518,68</b>	<b>62.370,48</b>	<b>0,00</b>	<b>0,00</b>
999999990	0,00	0,00	17.063,25	0,00	64.889,16	2.518,68	62.370,48	0,00	0,00
<b>62.2.3.0.00000</b>	<b>0,00</b>	<b>0,00</b>	<b>0,00</b>	<b>0,00</b>	<b>554,60</b>	<b>0,00</b>	<b>554,60</b>	<b>0,00</b>	<b>0,00</b>
999999990	0,00	0,00	0,00	0,00	554,60	0,00	554,60	0,00	0,00
<b>62.2.4.1.00000</b>	<b>0,00</b>	<b>0,00</b>	<b>0,00</b>	<b>0,00</b>	<b>4.743,00</b>	<b>0,00</b>	<b>4.743,00</b>	<b>0,00</b>	<b>0,00</b>
999999990	0,00	0,00	0,00	0,00	4.743,00	0,00	4.743,00	0,00	0,00
<b>62.2.4.9.00000</b>	<b>0,00</b>	<b>0,00</b>	<b>0,00</b>	<b>0,00</b>	<b>3.162,00</b>	<b>1.581,00</b>	<b>1.581,00</b>	<b>0,00</b>	<b>0,00</b>
999999990	0,00	0,00	0,00	0,00	3.162,00	1.581,00	1.581,00	0,00	0,00
<b>62.2.6.2.00000</b>	<b>0,00</b>	<b>0,00</b>	<b>0,00</b>	<b>0,00</b>	<b>1.538,20</b>	<b>0,00</b>	<b>1.538,20</b>	<b>0,00</b>	<b>0,00</b>

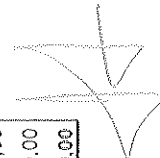


## Balancete Analítico

Conta Local	Saldo Inicial		Movimentos do Período		Movimentos Acumulados		Saldo Final		Unidade Monetária: EUR
	Débito	Crédito	Débito	Crédito	Débito	Crédito	Débito	Crédito	
999999990	0,00	0,00	0,00	0,00	1.538,20	0,00	1.538,20	0,00	0,00
<b>62.2.6.9.00000</b>	<b>0,00</b>	<b>0,00</b>	<b>0,00</b>	<b>0,00</b>	<b>345,33</b>	<b>0,00</b>	<b>345,33</b>	<b>0,00</b>	<b>0,00</b>
999999990	0,00	0,00	0,00	0,00	345,33	0,00	345,33	0,00	0,00
<b>62.2.9.000000</b>	<b>0,00</b>	<b>0,00</b>	<b>1.727,66</b>	<b>831,33</b>	<b>6.927,33</b>	<b>1.990,00</b>	<b>4.937,33</b>	<b>0,00</b>	<b>0,00</b>
999999990	0,00	0,00	1.727,66	831,33	6.927,33	1.990,00	4.937,33	0,00	0,00
<b>62.3.2.000000</b>	<b>0,00</b>	<b>0,00</b>	<b>73,58</b>	<b>0,00</b>	<b>449,48</b>	<b>449,48</b>	<b>0,00</b>	<b>0,00</b>	<b>0,00</b>
999999990	0,00	0,00	73,58	0,00	449,48	449,48	0,00	0,00	0,00
<b>62.3.3.000000</b>	<b>0,00</b>	<b>0,00</b>	<b>574,20</b>	<b>0,00</b>	<b>5.182,85</b>	<b>289,72</b>	<b>4.893,13</b>	<b>0,00</b>	<b>0,00</b>
999999990	0,00	0,00	574,20	0,00	5.182,85	289,72	4.893,13	0,00	0,00
<b>62.3.4.000000</b>	<b>0,00</b>	<b>0,00</b>	<b>14.998,33</b>	<b>0,00</b>	<b>25.961,74</b>	<b>0,00</b>	<b>25.961,74</b>	<b>0,00</b>	<b>0,00</b>
999999990	0,00	0,00	14.998,33	0,00	25.961,74	0,00	25.961,74	0,00	0,00
<b>62.3.6.000000</b>	<b>0,00</b>	<b>0,00</b>	<b>0,00</b>	<b>0,00</b>	<b>526,10</b>	<b>38,13</b>	<b>487,97</b>	<b>0,00</b>	<b>0,00</b>
999999990	0,00	0,00	0,00	0,00	526,10	38,13	487,97	0,00	0,00
<b>62.3.7.000000</b>	<b>0,00</b>	<b>0,00</b>	<b>0,00</b>	<b>0,00</b>	<b>256,02</b>	<b>0,00</b>	<b>256,02</b>	<b>0,00</b>	<b>0,00</b>
999999990	0,00	0,00	0,00	0,00	256,02	0,00	256,02	0,00	0,00
<b>62.3.9.000000</b>	<b>0,00</b>	<b>0,00</b>	<b>684,21</b>	<b>0,00</b>	<b>3.706,24</b>	<b>74,71</b>	<b>3.631,53</b>	<b>0,00</b>	<b>0,00</b>
999999990	0,00	0,00	684,21	0,00	3.706,24	74,71	3.631,53	0,00	0,00
<b>62.4.1.000000</b>	<b>0,00</b>	<b>0,00</b>	<b>532,42</b>	<b>0,00</b>	<b>4.279,78</b>	<b>1.128,83</b>	<b>3.150,95</b>	<b>0,00</b>	<b>0,00</b>
999999990	0,00	0,00	532,42	0,00	4.279,78	1.128,83	3.150,95	0,00	0,00
<b>62.4.3.000000</b>	<b>0,00</b>	<b>0,00</b>	<b>68,01</b>	<b>0,00</b>	<b>999,83</b>	<b>200,00</b>	<b>799,83</b>	<b>0,00</b>	<b>0,00</b>
999999990	0,00	0,00	68,01	0,00	999,83	200,00	799,83	0,00	0,00
<b>62.5.1.000000</b>	<b>0,00</b>	<b>0,00</b>	<b>13.215,44</b>	<b>1.534,72</b>	<b>37.444,22</b>	<b>5.497,23</b>	<b>31.946,99</b>	<b>0,00</b>	<b>0,00</b>
999999990	0,00	0,00	13.215,44	1.534,72	37.444,22	5.497,23	31.946,99	0,00	0,00
<b>62.5.3.000000</b>	<b>0,00</b>	<b>0,00</b>	<b>0,00</b>	<b>0,00</b>	<b>444,26</b>	<b>0,00</b>	<b>444,26</b>	<b>0,00</b>	<b>0,00</b>
999999990	0,00	0,00	0,00	0,00	444,26	0,00	444,26	0,00	0,00
<b>62.6.1.000000</b>	<b>0,00</b>	<b>0,00</b>	<b>6,96</b>	<b>0,00</b>	<b>84,24</b>	<b>0,00</b>	<b>84,24</b>	<b>0,00</b>	<b>0,00</b>
999999990	0,00	0,00	6,96	0,00	84,24	0,00	84,24	0,00	0,00
<b>62.6.2.000000</b>	<b>0,00</b>	<b>0,00</b>	<b>1.162,29</b>	<b>0,00</b>	<b>8.885,22</b>	<b>2.945,88</b>	<b>5.939,34</b>	<b>0,00</b>	<b>0,00</b>

### Balancete Analítico

Conta Local	Saldo Inicial		Movimentos do Período		Movimentos Acumulados		Saldo Final		Unidade Monetária: EUR
	Débito	Crédito	Débito	Crédito	Débito	Crédito	Débito	Crédito	
999999990	0,00	0,00	1.162,29	0,00	8.885,22	2.945,88	5.939,34	0,00	0,00
<b>62.6.3.000000</b>	<b>0,00</b>	<b>0,00</b>	<b>0,00</b>	<b>0,00</b>	<b>531,53</b>	<b>0,00</b>	<b>531,53</b>	<b>0,00</b>	<b>0,00</b>
999999990	0,00	0,00	0,00	0,00	531,53	0,00	531,53	0,00	0,00
<b>62.6.5.000000</b>	<b>0,00</b>	<b>0,00</b>	<b>0,00</b>	<b>0,00</b>	<b>187,00</b>	<b>0,00</b>	<b>187,00</b>	<b>0,00</b>	<b>0,00</b>
999999990	0,00	0,00	0,00	0,00	187,00	0,00	187,00	0,00	0,00
<b>62.6.6.000000</b>	<b>0,00</b>	<b>0,00</b>	<b>0,00</b>	<b>0,00</b>	<b>101,90</b>	<b>0,00</b>	<b>101,90</b>	<b>0,00</b>	<b>0,00</b>
999999990	0,00	0,00	0,00	0,00	101,90	0,00	101,90	0,00	0,00
<b>62.6.7.000000</b>	<b>0,00</b>	<b>0,00</b>	<b>1.012,68</b>	<b>0,00</b>	<b>11.601,02</b>	<b>286,66</b>	<b>11.314,36</b>	<b>0,00</b>	<b>0,00</b>
999999990	0,00	0,00	1.012,68	0,00	11.601,02	286,66	11.314,36	0,00	0,00
<b>63.2.1.1.0000</b>	<b>0,00</b>	<b>0,00</b>	<b>55.362,49</b>	<b>0,00</b>	<b>509.166,04</b>	<b>35.803,22</b>	<b>473.362,82</b>	<b>0,00</b>	<b>0,00</b>
999999990	0,00	0,00	55.362,49	0,00	509.166,04	35.803,22	473.362,82	0,00	0,00
<b>63.2.1.1.2.0000</b>	<b>0,00</b>	<b>0,00</b>	<b>0,00</b>	<b>0,00</b>	<b>5.368,08</b>	<b>0,00</b>	<b>5.368,08</b>	<b>0,00</b>	<b>0,00</b>
999999990	0,00	0,00	0,00	0,00	5.368,08	0,00	5.368,08	0,00	0,00
<b>63.2.1.1.6.0000</b>	<b>0,00</b>	<b>0,00</b>	<b>0,00</b>	<b>21.472,83</b>	<b>21.472,83</b>	<b>21.472,83</b>	<b>0,00</b>	<b>0,00</b>	<b>0,00</b>
999999990	0,00	0,00	0,00	21.472,83	21.472,83	21.472,83	0,00	0,00	0,00
<b>63.2.1.1.7.0010</b>	<b>0,00</b>	<b>0,00</b>	<b>28.214,30</b>	<b>0,00</b>	<b>88.887,53</b>	<b>6.741,47</b>	<b>82.146,06</b>	<b>0,00</b>	<b>0,00</b>
999999990	0,00	0,00	28.214,30	0,00	88.887,53	6.741,47	82.146,06	0,00	0,00
<b>63.2.1.2.00000</b>	<b>0,00</b>	<b>0,00</b>	<b>47.153,60</b>	<b>0,00</b>	<b>143.395,89</b>	<b>98.160,64</b>	<b>45.235,25</b>	<b>0,00</b>	<b>0,00</b>
999999990	0,00	0,00	47.153,60	0,00	143.395,89	98.160,64	45.235,25	0,00	0,00
<b>63.2.1.3.00000</b>	<b>0,00</b>	<b>0,00</b>	<b>154,94</b>	<b>0,00</b>	<b>45.352,40</b>	<b>0,00</b>	<b>45.352,40</b>	<b>0,00</b>	<b>0,00</b>
999999990	0,00	0,00	154,94	0,00	45.352,40	0,00	45.352,40	0,00	0,00
<b>63.2.1.4.00000</b>	<b>0,00</b>	<b>0,00</b>	<b>1.092,50</b>	<b>0,00</b>	<b>14.462,62</b>	<b>1.092,50</b>	<b>13.370,12</b>	<b>0,00</b>	<b>0,00</b>
999999990	0,00	0,00	1.092,50	0,00	14.462,62	1.092,50	13.370,12	0,00	0,00
<b>63.2.1.5.00000</b>	<b>0,00</b>	<b>0,00</b>	<b>3.334,23</b>	<b>0,00</b>	<b>38.923,20</b>	<b>2.766,60</b>	<b>36.156,60</b>	<b>0,00</b>	<b>0,00</b>
999999990	0,00	0,00	3.334,23	0,00	38.923,20	2.766,60	36.156,60	0,00	0,00
<b>63.2.1.7.00000</b>	<b>0,00</b>	<b>0,00</b>	<b>116,63</b>	<b>0,00</b>	<b>1.481,20</b>	<b>116,63</b>	<b>1.364,57</b>	<b>0,00</b>	<b>0,00</b>
999999990	0,00	0,00	116,63	0,00	1.481,20	116,63	1.364,57	0,00	0,00
<b>63.2.1.9.00000</b>	<b>0,00</b>	<b>0,00</b>	<b>1.569,52</b>	<b>0,00</b>	<b>22.512,90</b>	<b>2.471,92</b>	<b>20.040,98</b>	<b>0,00</b>	<b>0,00</b>
999999990	0,00	0,00	1.569,52	0,00	22.512,90	2.471,92	20.040,98	0,00	0,00





## Balancete Analítico

Conta Local	Saldo Inicial		Movimentos do Período		Movimentos Acumulados		Saldo Final		Unidade Monetária: EUR
	Débito	Crédito	Débito	Crédito	Débito	Crédito	Débito	Crédito	
999999990	0,00	0,00	1.569,52	0,00	22.512,90	2.471,92	20.040,98	0,00	0,00
<b>63.2.2.03.0000</b>	<b>0,00</b>	<b>0,00</b>	<b>432,43</b>	<b>0,00</b>	<b>2.837,91</b>	<b>223,63</b>	<b>2.614,28</b>	<b>0,00</b>	<b>0,00</b>
999999990	0,00	0,00	432,43	0,00	2.837,91	223,63	2.614,28	0,00	0,00
<b>63.3.9.000000</b>	<b>0,00</b>	<b>0,00</b>	<b>0,00</b>	<b>0,00</b>	<b>718,55</b>	<b>0,00</b>	<b>718,55</b>	<b>0,00</b>	<b>0,00</b>
999999990	0,00	0,00	0,00	0,00	718,55	0,00	718,55	0,00	0,00
<b>63.4.2.9.00000</b>	<b>0,00</b>	<b>0,00</b>	<b>0,00</b>	<b>0,00</b>	<b>2.221,34</b>	<b>0,00</b>	<b>2.221,34</b>	<b>0,00</b>	<b>0,00</b>
999999990	0,00	0,00	0,00	0,00	2.221,34	0,00	2.221,34	0,00	0,00
<b>63.5.1.000000</b>	<b>0,00</b>	<b>0,00</b>	<b>12.007,51</b>	<b>0,00</b>	<b>178.684,97</b>	<b>16.641,44</b>	<b>162.043,43</b>	<b>0,00</b>	<b>0,00</b>
500792968	0,00	0,00	0,00	0,00	102.294,96	172,31	102.122,65	0,00	0,00
999999990	0,00	0,00	12.007,51	0,00	76.389,91	16.469,13	59.920,78	0,00	0,00
<b>63.9.1.000000</b>	<b>0,00</b>	<b>0,00</b>	<b>183,52</b>	<b>0,00</b>	<b>23.548,65</b>	<b>3.320,11</b>	<b>20.228,54</b>	<b>0,00</b>	<b>0,00</b>
999999990	0,00	0,00	183,52	0,00	23.548,65	3.320,11	20.228,54	0,00	0,00
<b>63.9.2.000000</b>	<b>0,00</b>	<b>0,00</b>	<b>209,71</b>	<b>0,00</b>	<b>2.474,25</b>	<b>72,78</b>	<b>2.401,47</b>	<b>0,00</b>	<b>0,00</b>
999999990	0,00	0,00	209,71	0,00	2.474,25	72,78	2.401,47	0,00	0,00
<b>63.9.6.000000</b>	<b>0,00</b>	<b>0,00</b>	<b>110,06</b>	<b>0,00</b>	<b>1.430,21</b>	<b>109,49</b>	<b>1.320,72</b>	<b>0,00</b>	<b>0,00</b>
999999990	0,00	0,00	110,06	0,00	1.430,21	109,49	1.320,72	0,00	0,00
<b>64.2.3.000000</b>	<b>0,00</b>	<b>0,00</b>	<b>109,94</b>	<b>0,00</b>	<b>1.542,51</b>	<b>0,00</b>	<b>1.542,51</b>	<b>0,00</b>	<b>0,00</b>
999999990	0,00	0,00	109,94	0,00	1.542,51	0,00	1.542,51	0,00	0,00
<b>64.2.5.000000</b>	<b>0,00</b>	<b>0,00</b>	<b>583,38</b>	<b>0,00</b>	<b>6.061,58</b>	<b>0,00</b>	<b>6.061,58</b>	<b>0,00</b>	<b>0,00</b>
999999990	0,00	0,00	583,38	0,00	6.061,58	0,00	6.061,58	0,00	0,00
<b>64.2.7.000000</b>	<b>0,00</b>	<b>0,00</b>	<b>26,78</b>	<b>0,00</b>	<b>321,33</b>	<b>0,00</b>	<b>321,33</b>	<b>0,00</b>	<b>0,00</b>
999999990	0,00	0,00	26,78	0,00	321,33	0,00	321,33	0,00	0,00
<b>68.8.1.9.0000</b>	<b>0,00</b>	<b>0,00</b>	<b>950,00</b>	<b>0,00</b>	<b>16.897,60</b>	<b>0,00</b>	<b>16.897,60</b>	<b>0,00</b>	<b>0,00</b>
999999990	0,00	0,00	950,00	0,00	16.897,60	0,00	16.897,60	0,00	0,00
<b>68.8.2.9.00000</b>	<b>0,00</b>	<b>0,00</b>	<b>1.342,52</b>	<b>1.249,19</b>	<b>1.342,52</b>	<b>1.249,19</b>	<b>93,33</b>	<b>0,00</b>	<b>0,00</b>
999999990	0,00	0,00	1.342,52	1.249,19	1.342,52	1.249,19	93,33	0,00	0,00
<b>75.1.0000000</b>	<b>0,00</b>	<b>0,00</b>	<b>12.601,74</b>	<b>183.978,94</b>	<b>170.637,74</b>	<b>1.537.861,79</b>	<b>0,00</b>	<b>1.367.224,05</b>	<b>0,00</b>
999999990	0,00	0,00	12.601,74	183.978,94	170.637,74	1.537.861,79	0,00	1.367.224,05	0,00

### Balancete Analítico

Conta Local	Saldo Inicial		Movimentos do Período		Movimentos Acumulados		Saldo Final		Unidade Monetária: EUR
	Débito	Crédito	Débito	Crédito	Débito	Crédito	Débito	Crédito	
	78.8.1.9.00000	0,00	0,00	0,00	0,00	0,00	16.897,60	0,00	
999999990	0,00	0,00	0,00	0,00	0,00	16.897,60	0,00	16.897,60	
81.8.0000000	1.915,99	0,00	0,00	0,00	1.915,99	1.915,99	0,00	0,00	
999999990	1.915,99	0,00	0,00	0,00	1.915,99	1.915,99	0,00	0,00	
<b>Total</b>	<b>0,00</b>	<b>0,00</b>	<b>2.566.995,31</b>	<b>2.566.995,31</b>	<b>49.576.511,68</b>	<b>49.576.511,68</b>	<b>0,00</b>	<b>0,00</b>	

O Responsável:



### Balancete Analítico

Conta Local	Saldo Inicial		Movimentos do Período		Movimentos Acumulados		Saldo Final		Unidade Monetária: EUR
	Débito	Crédito	Débito	Crédito	Débito	Crédito	Débito	Crédito	
01.1	0,00	0,00	0,00	0,00	2.886.065,00	2.886.065,00	0,00	0,00	0,00
999999990	0,00	0,00	0,00	0,00	2.886.065,00	2.886.065,00	0,00	0,00	0,00
01.2	0,00	0,00	1.435.400,00	0,00	2.986.899,00	2.986.899,00	0,00	0,00	0,00
999999990	0,00	0,00	1.435.400,00	0,00	2.986.899,00	2.986.899,00	0,00	0,00	0,00
01.3.1.1	0,00	0,00	0,00	52.818,00	100.576,00	100.576,00	0,00	0,00	0,00
999999990	0,00	0,00	0,00	52.818,00	100.576,00	100.576,00	0,00	0,00	0,00
01.3.1.2	0,00	0,00	52.818,00	0,00	100.576,00	100.576,00	0,00	0,00	0,00
999999990	0,00	0,00	52.818,00	0,00	100.576,00	100.576,00	0,00	0,00	0,00
01.3.2.1	0,00	0,00	20.318,00	0,00	20.576,00	20.576,00	0,00	0,00	0,00
999999990	0,00	0,00	20.318,00	0,00	20.576,00	20.576,00	0,00	0,00	0,00
01.3.2.2	0,00	0,00	0,00	20.318,00	20.576,00	20.576,00	0,00	0,00	0,00
999999990	0,00	0,00	0,00	20.318,00	20.576,00	20.576,00	0,00	0,00	0,00
01.4	0,00	0,00	1.367.224,05	1.435.400,00	4.360.138,34	4.360.138,34	0,00	0,00	0,00
999999990	0,00	0,00	1.367.224,05	1.435.400,00	4.360.138,34	4.360.138,34	0,00	0,00	0,00
01.5.2	0,00	0,00	0,00	1.367.224,05	1.373.239,34	1.373.239,34	0,00	0,00	0,00
999999990	0,00	0,00	0,00	1.367.224,05	1.373.239,34	1.373.239,34	0,00	0,00	0,00
01.5.3	0,00	0,00	1.367.224,05	0,00	1.373.239,34	1.373.239,34	0,00	0,00	0,00
999999990	0,00	0,00	1.367.224,05	0,00	1.373.239,34	1.373.239,34	0,00	0,00	0,00
01.7.1	0,00	0,00	0,00	1.367.224,05	1.373.239,34	1.373.239,34	0,00	0,00	0,00
999999990	0,00	0,00	0,00	1.367.224,05	1.373.239,34	1.373.239,34	0,00	0,00	0,00
02.1	0,00	0,00	0,00	0,00	2.886.065,00	2.886.065,00	0,00	0,00	0,00
999999990	0,00	0,00	0,00	0,00	2.886.065,00	2.886.065,00	0,00	0,00	0,00
02.2	0,00	0,00	0,00	1.435.400,00	3.221.628,00	3.221.628,00	0,00	0,00	0,00
999999990	0,00	0,00	0,00	1.435.400,00	3.221.628,00	3.221.628,00	0,00	0,00	0,00
02.3.1.1	0,00	0,00	183.239,00	0,00	259.401,00	259.401,00	0,00	0,00	0,00
999999990	0,00	0,00	183.239,00	0,00	259.401,00	259.401,00	0,00	0,00	0,00
02.3.1.2	0,00	0,00	0,00	183.239,00	259.401,00	259.401,00	0,00	0,00	0,00
999999990	0,00	0,00	0,00	183.239,00	259.401,00	259.401,00	0,00	0,00	0,00
02.3.1.2	0,00	0,00	0,00	183.239,00	259.401,00	259.401,00	0,00	0,00	0,00
999999990	0,00	0,00	0,00	183.239,00	259.401,00	259.401,00	0,00	0,00	0,00

### Balancete Analítico

Conta Local	Saldo Inicial		Movimentos do Período		Movimentos Acumulados		Saldo Final		Unidade Monetária: EUR
	Débito	Crédito	Débito	Crédito	Débito	Crédito	Débito	Crédito	
02.3.2.1	0,00	0,00	0,00	150.739,00	226.901,00	226.901,00	0,00	0,00	0,00
999999990	0,00	0,00	0,00	150.739,00	226.901,00	226.901,00	0,00	0,00	0,00
02.3.2.2	0,00	0,00	150.739,00	0,00	226.901,00	226.901,00	0,00	0,00	0,00
999999990	0,00	0,00	150.739,00	0,00	226.901,00	226.901,00	0,00	0,00	0,00
02.3.4.1	0,00	0,00	4.800,00	0,00	9.752,70	9.752,70	0,00	0,00	0,00
999999990	0,00	0,00	4.800,00	0,00	9.752,70	9.752,70	0,00	0,00	0,00
02.4	0,00	0,00	68.193,16	4.817,21	3.946.028,62	3.946.028,62	0,00	0,00	0,00
999999990	0,00	0,00	68.193,16	4.817,21	3.946.028,62	3.946.028,62	0,00	0,00	0,00
02.5.1	0,00	0,00	1.367.224,05	0,00	2.081.854,76	2.081.854,76	0,00	0,00	0,00
999999990	0,00	0,00	1.367.224,05	0,00	2.081.854,76	2.081.854,76	0,00	0,00	0,00
02.5.2	0,00	0,00	0,00	1.367.224,05	2.014.456,58	2.014.456,58	0,00	0,00	0,00
500792968	0,00	0,00	0,00	102.122,65	162.956,92	162.956,92	0,00	0,00	0,00
999999990	0,00	0,00	0,00	1.265.101,40	1.851.499,66	1.851.499,66	0,00	0,00	0,00
02.6.1	0,00	0,00	1.367.224,05	0,00	2.014.456,58	2.014.456,58	0,00	0,00	0,00
500792968	0,00	0,00	102.122,65	0,00	162.956,92	162.956,92	0,00	0,00	0,00
999999990	0,00	0,00	1.265.101,40	0,00	1.851.499,66	1.851.499,66	0,00	0,00	0,00
02.6.2	0,00	0,00	0,00	1.367.224,05	2.221.327,97	2.221.327,97	0,00	0,00	0,00
500792968	0,00	0,00	0,00	102.122,65	163.129,23	163.129,23	0,00	0,00	0,00
999999990	0,00	0,00	0,00	1.265.101,40	2.058.198,74	2.058.198,74	0,00	0,00	0,00
02.7.1	0,00	0,00	1.367.224,05	0,00	2.221.327,97	2.221.327,97	0,00	0,00	0,00
500792968	0,00	0,00	102.122,65	0,00	163.129,23	163.129,23	0,00	0,00	0,00
999999990	0,00	0,00	1.265.101,40	0,00	2.058.198,74	2.058.198,74	0,00	0,00	0,00
02.7.2	0,00	0,00	0,00	1.367.224,05	2.163.456,43	2.163.456,43	0,00	0,00	0,00
500792968	0,00	0,00	0,00	102.122,65	148.228,94	148.228,94	0,00	0,00	0,00
999999990	0,00	0,00	0,00	1.265.101,40	2.015.227,49	2.015.227,49	0,00	0,00	0,00
02.8.1	0,00	0,00	1.367.224,05	0,00	2.163.456,43	2.163.456,43	0,00	0,00	0,00
500792968	0,00	0,00	102.122,65	0,00	148.228,94	148.228,94	0,00	0,00	0,00
999999990	0,00	0,00	1.265.101,40	0,00	2.015.227,49	2.015.227,49	0,00	0,00	0,00

### Balancete Analítico

Conta Local	Saldo Inicial		Movimentos do Período		Movimentos Acumulados		Saldo Final		Unidade Monetária: EUR
	Débito	Crédito	Débito	Crédito	Débito	Crédito	Débito	Crédito	
02.9.1	0,00	0,00	0,00	5.019,33	5.019,33	5.019,33	0,00	0,00	0,00
999999990	0,00	0,00	0,00	5.019,33	5.019,33	5.019,33	0,00	0,00	0,00
02.9.2	0,00	0,00	5.019,33	0,00	5.019,33	5.019,33	0,00	0,00	0,00
999999990	0,00	0,00	5.019,33	0,00	5.019,33	5.019,33	0,00	0,00	0,00
04.1.1	0,00	0,00	0,00	32.296,04	33.841,04	33.841,04	0,00	0,00	0,00
500792968	0,00	0,00	0,00	7.336,15	7.336,15	7.336,15	0,00	0,00	0,00
999999990	0,00	0,00	0,00	24.959,89	26.504,89	26.504,89	0,00	0,00	0,00
04.1.2	0,00	0,00	0,00	8.006,63	8.006,63	8.006,63	0,00	0,00	0,00
999999990	0,00	0,00	0,00	8.006,63	8.006,63	8.006,63	0,00	0,00	0,00
04.2.1	0,00	0,00	32.296,04	0,00	33.841,04	33.841,04	0,00	0,00	0,00
500792968	0,00	0,00	7.336,15	0,00	7.336,15	7.336,15	0,00	0,00	0,00
999999990	0,00	0,00	24.959,89	0,00	26.504,89	26.504,89	0,00	0,00	0,00
04.2.2	0,00	0,00	8.006,63	0,00	8.006,63	8.006,63	0,00	0,00	0,00
999999990	0,00	0,00	8.006,63	0,00	8.006,63	8.006,63	0,00	0,00	0,00
07.1.9	13.050,93	0,00	14.149,52	202.966,97	228.659,73	228.659,73	14.149,52	0,00	0,00
999999990	13.050,93	0,00	14.149,52	202.966,97	228.659,73	228.659,73	14.149,52	0,00	0,00
07.2.9	0,00	0,00	188.817,45	0,00	188.817,45	188.817,45	0,00	0,00	0,00
500792968	0,00	0,00	47.003,15	0,00	47.003,15	47.003,15	0,00	0,00	0,00
514247517	0,00	0,00	20.367,98	0,00	20.367,98	20.367,98	0,00	0,00	0,00
999999990	0,00	0,00	121.446,32	0,00	121.446,32	121.446,32	0,00	0,00	0,00
07.9.1	0,00	13.050,93	202.966,97	14.149,52	228.659,73	242.809,25	0,00	14.149,52	0,00
999999990	0,00	13.050,93	202.966,97	14.149,52	228.659,73	242.809,25	0,00	14.149,52	0,00
07.9.2	0,00	0,00	0,00	188.817,45	188.817,45	188.817,45	0,00	0,00	0,00
500792968	0,00	0,00	0,00	47.003,15	47.003,15	47.003,15	0,00	0,00	0,00
514247517	0,00	0,00	0,00	20.367,98	20.367,98	20.367,98	0,00	0,00	0,00
999999990	0,00	0,00	0,00	121.446,32	121.446,32	121.446,32	0,00	0,00	0,00
08.1	0,00	0,00	2.870.817,21	2.870.817,21	2.870.817,21	2.870.817,21	0,00	0,00	0,00
999999990	0,00	0,00	2.870.817,21	2.870.817,21	2.870.817,21	2.870.817,21	0,00	0,00	0,00

### Balancete Analítico

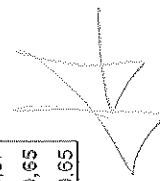
Conta Local	Saldo Inicial		Movimentos do Período		Movimentos Acumulados		Saldo Final		Unidade Monetária: EUR
	Débito	Crédito	Débito	Crédito	Débito	Crédito	Débito	Crédito	
<b>08.2</b>									
500792968	0,00	0,00	1.367.224,05	1.367.224,05	1.367.224,05	1.367.224,05	0,00	0,00	0,00
999999990	0,00	0,00	0,00	102.122,65	0,00	102.122,65	0,00	102.122,65	102.122,65
11.8.0100000	0,00	0,00	1.367.224,05	1.265.101,40	1.367.224,05	1.265.101,40	102.122,65	0,00	0,00
999999990	0,00	0,00	0,00	0,00	6.000,00	6.000,00	0,00	0,00	0,00
999999990	0,00	0,00	0,00	0,00	6.000,00	6.000,00	0,00	0,00	0,00
<b>12.2.0000092</b>	<b>13.050,93</b>	<b>0,00</b>	<b>0,00</b>	<b>0,00</b>	<b>4.919.331,73</b>	<b>4.905.182,21</b>	<b>14.149,52</b>	<b>0,00</b>	<b>0,00</b>
500792968	0,00	737.149,66	0,00	0,00	0,00	886.275,46	0,00	886.275,46	886.275,46
510935788	0,00	1.716,40	0,00	0,00	0,00	1.716,40	0,00	1.716,40	1.716,40
514247517	0,00	58.435,87	0,00	0,00	0,00	78.803,85	0,00	78.803,85	78.803,85
600084779	0,00	19,29	0,00	0,00	0,00	19,29	0,00	19,29	19,29
672000539	0,00	941.663,74	0,00	0,00	0,00	941.663,74	0,00	941.663,74	941.663,74
999999990	1.752.035,89	0,00	0,00	0,00	4.919.331,73	2.996.703,47	1.922.628,26	0,00	0,00
<b>12.2.000102</b>	<b>0,00</b>	<b>0,00</b>	<b>0,00</b>	<b>0,00</b>	<b>4.500,00</b>	<b>4.500,00</b>	<b>0,00</b>	<b>0,00</b>	<b>0,00</b>
999999990	0,00	0,00	0,00	0,00	4.500,00	4.500,00	0,00	0,00	0,00
<b>12.2.000222</b>	<b>0,00</b>	<b>0,00</b>	<b>0,00</b>	<b>0,00</b>	<b>2.241.711,20</b>	<b>2.241.711,20</b>	<b>0,00</b>	<b>0,00</b>	<b>0,00</b>
500792968	0,00	519.938,65	0,00	0,00	0,00	519.938,65	0,00	519.938,65	519.938,65
600084779	0,00	32.562,72	0,00	0,00	0,00	32.562,72	0,00	32.562,72	32.562,72
672000539	0,00	1.688.740,07	0,00	0,00	0,00	1.688.740,07	0,00	1.688.740,07	1.688.740,07
672001926	0,00	469,76	0,00	0,00	0,00	469,76	0,00	469,76	469,76
999999990	2.241.711,20	0,00	0,00	0,00	2.241.711,20	0,00	2.241.711,20	0,00	0,00
<b>20.1.0000000</b>	<b>0,00</b>	<b>0,00</b>	<b>0,00</b>	<b>0,00</b>	<b>1.378.258,67</b>	<b>1.378.258,67</b>	<b>0,00</b>	<b>0,00</b>	<b>0,00</b>
999999990	0,00	0,00	0,00	0,00	1.378.258,67	1.378.258,67	0,00	0,00	0,00
<b>20.2.0000000</b>	<b>0,00</b>	<b>0,00</b>	<b>0,00</b>	<b>0,00</b>	<b>259.378,62</b>	<b>259.378,62</b>	<b>0,00</b>	<b>0,00</b>	<b>0,00</b>
999999990	0,00	0,00	0,00	0,00	259.378,62	259.378,62	0,00	0,00	0,00
<b>20.6.0000000</b>	<b>0,00</b>	<b>0,00</b>	<b>0,00</b>	<b>0,00</b>	<b>995,96</b>	<b>995,96</b>	<b>0,00</b>	<b>0,00</b>	<b>0,00</b>
999999990	0,00	0,00	0,00	0,00	995,96	995,96	0,00	0,00	0,00
<b>22.1.1.0000000</b>	<b>0,00</b>	<b>78,46</b>	<b>0,00</b>	<b>0,00</b>	<b>250.945,44</b>	<b>251.013,40</b>	<b>0,00</b>	<b>0,00</b>	<b>67,96</b>
999999990	0,00	78,46	0,00	0,00	250.945,44	251.013,40	0,00	0,00	67,96



### Balancete Analítico

Unidade Monetária: EUR

Conta Local	Saldo Inicial		Movimentos do Período		Movimentos Acumulados		Saldo Final	
	Débito	Crédito	Débito	Crédito	Débito	Crédito	Débito	Crédito
22.5.1000000	0,00	0,00	0,00	0,00	152.998,23	152.998,23	0,00	0,00
999999990	0,00	0,00	0,00	0,00	152.998,23	152.998,23	0,00	0,00
23.1.2.0000000	0,00	0,00	0,00	0,00	951.481,30	951.481,30	0,00	0,00
999999990	0,00	0,00	0,00	0,00	951.481,30	951.481,30	0,00	0,00
24.2.1.0000000	0,00	5.937,00	0,00	0,00	87.387,80	94.034,80	0,00	6.647,00
999999990	0,00	5.937,00	0,00	0,00	87.387,80	94.034,80	0,00	6.647,00
24.2.2.0000000	0,00	0,00	0,00	0,00	23,62	23,62	0,00	0,00
999999990	0,00	0,00	0,00	0,00	23,62	23,62	0,00	0,00
24.2.9.0000000	0,00	0,00	0,00	0,00	70,00	70,00	0,00	0,00
999999990	0,00	0,00	0,00	0,00	70,00	70,00	0,00	0,00
24.5.1.1.0000000	0,00	5.556,21	0,00	0,00	76.765,48	82.467,11	0,00	5.701,63
500792968	0,00	3.444,47	0,00	0,00	47.003,15	50.400,41	0,00	3.397,26
999999990	0,00	2.111,74	0,00	0,00	29.762,33	32.066,70	0,00	2.304,37
24.5.1.2.0000000	0,00	0,00	0,00	0,00	209.570,98	209.570,98	0,00	0,00
500792968	0,00	0,00	0,00	0,00	138.942,75	138.942,75	0,00	0,00
999999990	0,00	0,00	0,00	0,00	70.628,23	70.628,23	0,00	0,00
24.5.2.1.0000000	0,00	1.345,52	0,00	0,00	20.367,98	21.980,26	0,00	1.612,28
514247517	0,00	1.345,52	0,00	0,00	20.367,98	21.980,26	0,00	1.612,28
24.5.9.0000000	0,00	0,00	0,00	0,00	27,04	27,04	0,00	0,00
999999990	0,00	0,00	0,00	0,00	27,04	27,04	0,00	0,00
24.9.0100000	0,00	0,00	0,00	0,00	77,28	77,28	0,00	0,00
999999990	0,00	0,00	0,00	0,00	77,28	77,28	0,00	0,00
27.1.1.1.0000000	0,00	0,00	0,00	0,00	8.803,41	8.803,41	0,00	0,00
999999990	0,00	0,00	0,00	0,00	8.803,41	8.803,41	0,00	0,00
27.2.2.9.0000000	0,00	66.825,88	0,00	0,00	66.825,88	141.694,85	0,00	74.868,97
999999990	0,00	66.825,88	0,00	0,00	66.825,88	141.694,85	0,00	74.868,97
27.8.5.0000000	0,00	133,74	0,00	0,00	1.553,80	1.674,45	0,00	120,65
999999990	0,00	133,74	0,00	0,00	1.553,80	1.674,45	0,00	120,65



## Balancete Analítico

Conta Local	Saldo Inicial		Movimentos do Período		Movimentos Acumulados		Saldo Final		Unidade Monetária: EUR
	Débito	Crédito	Débito	Crédito	Débito	Crédito	Débito	Crédito	
27.8.9.1.9.1.501	0,00	0,00	0,00	0,00	1.931.119,58	1.931.119,58	0,00	0,00	0,00
999999990	0,00	0,00	0,00	0,00	1.931.119,58	1.931.119,58	0,00	0,00	0,00
27.8.9.2.9.1.000	0,00	0,00	0,00	0,00	4.977,71	4.977,71	0,00	0,00	0,00
999999990	0,00	0,00	0,00	0,00	4.977,71	4.977,71	0,00	0,00	0,00
27.8.9.2.9.1.502	0,00	0,00	0,00	0,00	1.836.970,03	1.836.970,03	0,00	0,00	0,00
500792968	0,00	0,00	0,00	0,00	185.945,90	185.945,90	0,00	0,00	0,00
514247517	0,00	0,00	0,00	0,00	20.367,98	20.367,98	0,00	0,00	0,00
999999990	0,00	0,00	0,00	0,00	1.630.656,15	1.630.656,15	0,00	0,00	0,00
28.2.1.000000	0,00	0,00	0,00	0,00	1.533.512,52	1.533.512,52	0,00	0,00	0,00
999999990	0,00	0,00	0,00	0,00	1.533.512,52	1.533.512,52	0,00	0,00	0,00
28.2.2.1.00000	0,00	0,00	0,00	0,00	10.364,56	10.364,56	0,00	0,00	0,00
999999990	0,00	0,00	0,00	0,00	10.364,56	10.364,56	0,00	0,00	0,00
43.3.1.000000	1.526,45	0,00	0,00	0,00	1.526,45	0,00	1.526,45	0,00	0,00
999999990	1.526,45	0,00	0,00	0,00	1.526,45	0,00	1.526,45	0,00	0,00
43.3.9.000000	126.817,65	0,00	0,00	0,00	126.817,65	9.050,93	117.766,72	0,00	0,00
999999990	126.817,65	0,00	0,00	0,00	126.817,65	9.050,93	117.766,72	0,00	0,00
43.5.1.000000	11.257,84	0,00	0,00	0,00	19.343,63	2.551,54	16.792,09	0,00	0,00
999999990	11.257,84	0,00	0,00	0,00	19.343,63	2.551,54	16.792,09	0,00	0,00
43.5.2.000000	553,11	0,00	0,00	0,00	553,11	0,00	553,11	0,00	0,00
999999990	553,11	0,00	0,00	0,00	553,11	0,00	553,11	0,00	0,00
43.5.3.000000	8.841,19	0,00	0,00	0,00	12.110,35	0,00	12.110,35	0,00	0,00
999999990	8.841,19	0,00	0,00	0,00	12.110,35	0,00	12.110,35	0,00	0,00
43.5.9.000000	131.184,91	0,00	0,00	0,00	131.184,91	1.608,54	129.576,37	0,00	0,00
999999990	131.184,91	0,00	0,00	0,00	131.184,91	1.608,54	129.576,37	0,00	0,00
43.7.2.000000	2.570,64	0,00	0,00	0,00	2.570,64	0,00	2.570,64	0,00	0,00
999999990	2.570,64	0,00	0,00	0,00	2.570,64	0,00	2.570,64	0,00	0,00
43.8.3.000000	0,00	122.978,35	0,00	0,00	8.957,60	124.520,86	0,00	115.563,26	0,00
999999990	0,00	122.978,35	0,00	0,00	8.957,60	124.520,86	0,00	115.563,26	0,00

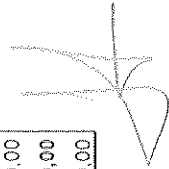


## Balancete Analítico

Conta Local	Saldo Inicial		Movimentos do Período		Movimentos Acumulados		Saldo Final		Unidade Monetária: EUR
	Débito	Crédito	Débito	Crédito	Débito	Crédito	Débito	Crédito	
43.8.5.000000	0,00	127.462,06	0,00	0,00	1.635,12	133.550,22	0,00	131.915,10	
999999990	0,00	127.462,06	0,00	0,00	1.635,12	133.550,22	0,00	131.915,10	
43.8.7.000000	0,00	270,25	0,00	0,00	0,00	591,58	0,00	591,58	
999999990	0,00	270,25	0,00	0,00	0,00	591,58	0,00	591,58	
43.9.3.000000	0,00	570,46	0,00	0,00	0,00	570,46	0,00	570,46	
999999990	0,00	570,46	0,00	0,00	0,00	570,46	0,00	570,46	
43.9.5.000000	0,00	4.817,88	0,00	0,00	0,00	4.817,88	0,00	4.817,88	
999999990	0,00	4.817,88	0,00	0,00	0,00	4.817,88	0,00	4.817,88	
51.1.00000000	0,00	607.682,00	0,00	0,00	0,00	607.682,00	0,00	607.682,00	
999999990	0,00	607.682,00	0,00	0,00	0,00	607.682,00	0,00	607.682,00	
56.1.00000000	649.203,05	0,00	0,00	0,00	651.119,04	0,00	651.119,04	0,00	
999999990	649.203,05	0,00	0,00	0,00	651.119,04	0,00	651.119,04	0,00	
56.4.00000000	1.158,14	0,00	0,00	0,00	1.158,14	0,00	1.158,14	0,00	
999999990	1.158,14	0,00	0,00	0,00	1.158,14	0,00	1.158,14	0,00	
59.7.1.000000	0,00	4.422,09	0,00	0,00	0,00	4.422,09	0,00	4.422,09	
999999990	0,00	4.422,09	0,00	0,00	0,00	4.422,09	0,00	4.422,09	
59.7.2.000000	0,00	0,00	0,00	0,00	1.275,77	1.275,77	0,00	0,00	
999999990	0,00	0,00	0,00	0,00	1.275,77	1.275,77	0,00	0,00	
60.1.00000000	0,00	0,00	0,00	231.276,57	237.378,57	237.378,57	0,00	0,00	
999999990	0,00	0,00	0,00	231.276,57	237.378,57	237.378,57	0,00	0,00	
62.2.1.2.000000	0,00	0,00	0,00	7.923,84	8.065,44	8.065,44	0,00	0,00	
999999990	0,00	0,00	0,00	7.923,84	8.065,44	8.065,44	0,00	0,00	
62.2.1.6.000000	0,00	0,00	0,00	47.517,38	50.067,77	50.067,77	0,00	0,00	
999999990	0,00	0,00	0,00	47.517,38	50.067,77	50.067,77	0,00	0,00	
62.2.1.9.000000	0,00	0,00	0,00	62.370,48	64.889,16	64.889,16	0,00	0,00	
999999990	0,00	0,00	0,00	62.370,48	64.889,16	64.889,16	0,00	0,00	
62.2.3.000000	0,00	0,00	0,00	554,60	554,60	554,60	0,00	0,00	
999999990	0,00	0,00	0,00	554,60	554,60	554,60	0,00	0,00	

## Balancete Analítico

Conta Local	Saldo Inicial		Movimentos do Período		Movimentos Acumulados		Saldo Final		Unidade Monetária: EUR
	Débito	Crédito	Débito	Crédito	Débito	Crédito	Débito	Crédito	
62.2.4.1.00000	0,00	0,00	0,00	4.743,00	4.743,00	4.743,00	0,00	0,00	0,00
999999990	0,00	0,00	0,00	4.743,00	4.743,00	4.743,00	0,00	0,00	0,00
62.2.4.9.00000	0,00	0,00	0,00	1.581,00	3.162,00	3.162,00	0,00	0,00	0,00
999999990	0,00	0,00	0,00	1.581,00	3.162,00	3.162,00	0,00	0,00	0,00
62.2.6.2.00000	0,00	0,00	0,00	1.538,20	1.538,20	1.538,20	0,00	0,00	0,00
999999990	0,00	0,00	0,00	1.538,20	1.538,20	1.538,20	0,00	0,00	0,00
62.2.6.9.00000	0,00	0,00	0,00	345,33	345,33	345,33	0,00	0,00	0,00
999999990	0,00	0,00	0,00	345,33	345,33	345,33	0,00	0,00	0,00
62.2.9.000000	0,00	0,00	0,00	4.937,33	6.927,33	6.927,33	0,00	0,00	0,00
999999990	0,00	0,00	0,00	4.937,33	6.927,33	6.927,33	0,00	0,00	0,00
62.3.2.000000	0,00	0,00	0,00	0,00	449,48	449,48	0,00	0,00	0,00
999999990	0,00	0,00	0,00	0,00	449,48	449,48	0,00	0,00	0,00
62.3.3.000000	0,00	0,00	0,00	4.893,13	5.182,85	5.182,85	0,00	0,00	0,00
999999990	0,00	0,00	0,00	4.893,13	5.182,85	5.182,85	0,00	0,00	0,00
62.3.4.000000	0,00	0,00	0,00	25.961,74	25.961,74	25.961,74	0,00	0,00	0,00
999999990	0,00	0,00	0,00	25.961,74	25.961,74	25.961,74	0,00	0,00	0,00
62.3.6.000000	0,00	0,00	0,00	487,97	526,10	526,10	0,00	0,00	0,00
999999990	0,00	0,00	0,00	487,97	526,10	526,10	0,00	0,00	0,00
62.3.7.000000	0,00	0,00	0,00	256,02	256,02	256,02	0,00	0,00	0,00
999999990	0,00	0,00	0,00	256,02	256,02	256,02	0,00	0,00	0,00
62.3.9.000000	0,00	0,00	0,00	3.631,53	3.706,24	3.706,24	0,00	0,00	0,00
999999990	0,00	0,00	0,00	3.631,53	3.706,24	3.706,24	0,00	0,00	0,00
62.4.1.000000	0,00	0,00	0,00	3.150,95	4.279,78	4.279,78	0,00	0,00	0,00
999999990	0,00	0,00	0,00	3.150,95	4.279,78	4.279,78	0,00	0,00	0,00
62.4.3.000000	0,00	0,00	0,00	799,83	999,83	999,83	0,00	0,00	0,00
999999990	0,00	0,00	0,00	799,83	999,83	999,83	0,00	0,00	0,00
62.5.1.000000	0,00	0,00	0,00	31.946,99	37.444,22	37.444,22	0,00	0,00	0,00
999999990	0,00	0,00	0,00	31.946,99	37.444,22	37.444,22	0,00	0,00	0,00



## Balancete Analítico

Conta Local	Saldo Inicial		Movimentos do Período		Movimentos Acumulados		Saldo Final		Unidade Monetária: EUR
	Débito	Crédito	Débito	Crédito	Débito	Crédito	Débito	Crédito	
62.5.3.000000	0,00	0,00	0,00	444,26	444,26	444,26	0,00	444,26	0,00
999999990	0,00	0,00	0,00	444,26	444,26	444,26	0,00	444,26	0,00
62.6.1.000000	0,00	0,00	0,00	84,24	84,24	84,24	0,00	84,24	0,00
999999990	0,00	0,00	0,00	84,24	84,24	84,24	0,00	84,24	0,00
62.6.2.000000	0,00	0,00	0,00	5.939,34	5.939,34	8.885,22	0,00	8.885,22	0,00
999999990	0,00	0,00	0,00	5.939,34	5.939,34	8.885,22	0,00	8.885,22	0,00
62.6.3.000000	0,00	0,00	0,00	531,53	531,53	531,53	0,00	531,53	0,00
999999990	0,00	0,00	0,00	531,53	531,53	531,53	0,00	531,53	0,00
62.6.5.000000	0,00	0,00	0,00	187,00	187,00	187,00	0,00	187,00	0,00
999999990	0,00	0,00	0,00	187,00	187,00	187,00	0,00	187,00	0,00
62.6.6.000000	0,00	0,00	0,00	101,90	101,90	101,90	0,00	101,90	0,00
999999990	0,00	0,00	0,00	101,90	101,90	101,90	0,00	101,90	0,00
62.6.7.000000	0,00	0,00	0,00	11.314,36	11.314,36	11.601,02	0,00	11.601,02	0,00
999999990	0,00	0,00	0,00	11.314,36	11.314,36	11.601,02	0,00	11.601,02	0,00
63.2.1.1.0000	0,00	0,00	0,00	473.362,82	473.362,82	509.166,04	0,00	509.166,04	0,00
999999990	0,00	0,00	0,00	473.362,82	473.362,82	509.166,04	0,00	509.166,04	0,00
63.2.1.1.2.0000	0,00	0,00	0,00	5.368,08	5.368,08	5.368,08	0,00	5.368,08	0,00
999999990	0,00	0,00	0,00	5.368,08	5.368,08	5.368,08	0,00	5.368,08	0,00
63.2.1.1.6.0000	0,00	0,00	0,00	0,00	0,00	21.472,83	0,00	21.472,83	0,00
999999990	0,00	0,00	0,00	0,00	0,00	21.472,83	0,00	21.472,83	0,00
63.2.1.1.7.0010	0,00	0,00	0,00	82.146,06	82.146,06	88.887,53	0,00	88.887,53	0,00
999999990	0,00	0,00	0,00	82.146,06	82.146,06	88.887,53	0,00	88.887,53	0,00
63.2.1.2.0000	0,00	0,00	0,00	45.235,25	45.235,25	143.395,89	0,00	143.395,89	0,00
999999990	0,00	0,00	0,00	45.235,25	45.235,25	143.395,89	0,00	143.395,89	0,00
63.2.1.3.0000	0,00	0,00	0,00	45.352,40	45.352,40	45.352,40	0,00	45.352,40	0,00
999999990	0,00	0,00	0,00	45.352,40	45.352,40	45.352,40	0,00	45.352,40	0,00
63.2.1.4.0000	0,00	0,00	0,00	13.370,12	13.370,12	14.462,62	0,00	14.462,62	0,00
999999990	0,00	0,00	0,00	13.370,12	13.370,12	14.462,62	0,00	14.462,62	0,00

### Balancete Analítico

Conta Local	Saldo Inicial		Movimentos do Período		Movimentos Acumulados		Saldo Final		Unidade Monetária: EUR
	Débito	Crédito	Débito	Crédito	Débito	Crédito	Débito	Crédito	
63.2.1.5.00000	0,00	0,00	0,00	36.156,60	38.923,20	38.923,20	0,00	0,00	0,00
999999990	0,00	0,00	0,00	36.156,60	38.923,20	38.923,20	0,00	0,00	0,00
63.2.1.7.00000	0,00	0,00	0,00	1.364,57	1.481,20	1.481,20	0,00	0,00	0,00
999999990	0,00	0,00	0,00	1.364,57	1.481,20	1.481,20	0,00	0,00	0,00
63.2.1.9.00000	0,00	0,00	0,00	20.040,98	22.512,90	22.512,90	0,00	0,00	0,00
999999990	0,00	0,00	0,00	20.040,98	22.512,90	22.512,90	0,00	0,00	0,00
63.2.2.03.0000	0,00	0,00	0,00	2.614,28	2.837,91	2.837,91	0,00	0,00	0,00
999999990	0,00	0,00	0,00	2.614,28	2.837,91	2.837,91	0,00	0,00	0,00
63.3.9.000000	0,00	0,00	0,00	718,55	718,55	718,55	0,00	0,00	0,00
999999990	0,00	0,00	0,00	718,55	718,55	718,55	0,00	0,00	0,00
63.4.2.9.00000	0,00	0,00	0,00	2.221,34	2.221,34	2.221,34	0,00	0,00	0,00
999999990	0,00	0,00	0,00	2.221,34	2.221,34	2.221,34	0,00	0,00	0,00
63.5.1.000000	0,00	0,00	0,00	162.043,43	178.684,87	178.684,87	0,00	0,00	0,00
500792968	0,00	0,00	0,00	0,00	102.294,96	172,31	102.122,65	0,00	0,00
999999990	0,00	0,00	0,00	162.043,43	76.389,91	178.512,56	0,00	102.122,65	0,00
63.9.1.000000	0,00	0,00	0,00	20.228,54	23.548,65	23.548,65	0,00	0,00	0,00
999999990	0,00	0,00	0,00	20.228,54	23.548,65	23.548,65	0,00	0,00	0,00
63.9.2.000000	0,00	0,00	0,00	2.401,47	2.474,25	2.474,25	0,00	0,00	0,00
999999990	0,00	0,00	0,00	2.401,47	2.474,25	2.474,25	0,00	0,00	0,00
63.9.6.000000	0,00	0,00	0,00	1.320,72	1.430,21	1.430,21	0,00	0,00	0,00
999999990	0,00	0,00	0,00	1.320,72	1.430,21	1.430,21	0,00	0,00	0,00
64.2.3.000000	0,00	0,00	0,00	1.542,51	1.542,51	1.542,51	0,00	0,00	0,00
999999990	0,00	0,00	0,00	1.542,51	1.542,51	1.542,51	0,00	0,00	0,00
64.2.5.000000	0,00	0,00	0,00	6.061,58	6.061,58	6.061,58	0,00	0,00	0,00
999999990	0,00	0,00	0,00	6.061,58	6.061,58	6.061,58	0,00	0,00	0,00
64.2.7.000000	0,00	0,00	0,00	321,33	321,33	321,33	0,00	0,00	0,00
999999990	0,00	0,00	0,00	321,33	321,33	321,33	0,00	0,00	0,00
68.8.1.1.9.0000	0,00	0,00	0,00	16.897,60	16.897,60	16.897,60	0,00	0,00	0,00

### Balancete Analítico

Conta Local	Saldo Inicial		Movimentos do Período		Movimentos Acumulados		Saldo Final		Unidade Monetária: EUR
	Débito	Crédito	Débito	Crédito	Débito	Crédito	Débito	Crédito	
999999990	0,00	0,00	0,00	16.897,60	16.897,60	16.897,60	0,00	0,00	0,00
68.8.2.9.00000	0,00	0,00	0,00	93,33	93,33	1.342,52	0,00	0,00	0,00
999999990	0,00	0,00	0,00	93,33	93,33	1.342,52	0,00	0,00	0,00
75.1.0000000	0,00	0,00	1.367.224,05	0,00	0,00	1.537.861,79	0,00	0,00	0,00
999999990	0,00	0,00	1.367.224,05	0,00	0,00	1.537.861,79	0,00	0,00	0,00
78.8.1.9.00000	0,00	0,00	16.897,60	0,00	0,00	16.897,60	0,00	0,00	0,00
999999990	0,00	0,00	16.897,60	0,00	0,00	16.897,60	0,00	0,00	0,00
81.1.0000000	0,00	0,00	2.796.452,12	2.796.452,12	2.796.452,12	2.796.452,12	0,00	0,00	0,00
999999990	0,00	0,00	2.796.452,12	2.796.452,12	2.796.452,12	2.796.452,12	0,00	0,00	0,00
81.8.0000000	1.915,99	0,00	17.454,95	10.196,52	19.370,94	12.112,51	7.258,43	0,00	0,00
999999990	1.915,99	0,00	17.454,95	10.196,52	19.370,94	12.112,51	7.258,43	0,00	0,00
<b>Total</b>	<b>0,00</b>	<b>0,00</b>	<b>19.006.177,38</b>	<b>19.006.177,38</b>	<b>68.582.689,06</b>	<b>68.582.689,06</b>	<b>0,00</b>	<b>0,00</b>	<b>0,00</b>

O Responsável:



## Demonstração dos resultados por naturezas

Rendimentos e Gastos	Notas	2021	2020
Impostos, contribuições e taxas		0,00	0,00
Vendas		0,00	0,00
Prestações de serviços e concessões		0,00	0,00
Transferências e subsídios correntes obtidos		1.367.224,05	1.286.767,90
Rend/Gast. Imput.ent.cont.,assoc. e emp.conj.		0,00	0,00
Variações nos inventários da produção		0,00	0,00
Trabalhos para a própria entidade		0,00	0,00
Custo das merc. vend. e das matérias consum.		0,00	0,00
Fornecimentos e serviços externos		-221.241,95	-118.707,55
Gastos com pessoal		-913.945,21	-947.784,68
Transferências e subsídios concedidos		-231.276,57	-213.450,79
Prestações sociais		0,00	0,00
Imp.de invent.e ativos biol. (perdas/revers.)		0,00	0,00
Imparid. de dívidas a receber(perdas/revers.)		0,00	0,00
Provisões (aumentos/reduções)		0,00	0,00
Imp. invest. não dep./amortiz(perdas/revers.)		0,00	0,00
Aumentos/reduções de justo valor		0,00	0,00
Outros rendimentos		16.897,60	2.576,96
Outros gastos		-16.990,93	-2.576,96
<b>Res. antes deprec. e gastos de financiamento</b>		<b>666,99</b>	<b>6.824,88</b>
Gastos/reversões de depreciação e amortização		-7.925,42	-8.740,87
Imparid. invest. dep./amortiz(perdas/revers.)		0,00	0,00
<b>Result. operac(antes de gastos financiamento)</b>		<b>-7.258,43</b>	<b>-1.915,99</b>
Juros e rendimentos similares obtidos		0,00	0,00
Juros e gastos similares suportados		0,00	0,00
<b>Resultado antes de impostos</b>		<b>-7.258,43</b>	<b>-1.915,99</b>
Imposto sobre o rendimento		0,00	0,00
<b>Resultado líquido do período</b>		<b>-7.258,43</b>	<b>-1.915,99</b>

O Responsável: \_\_\_\_\_

## Demonstração de fluxos de caixa

Unidade Monetária: EUR

Rubricas	Notas	Períodos	
		2021	2020
<b>Fluxos de caixa das atividades operacionais</b>			
Recebimentos de clientes		0,00	0,00
Recebimentos de contribuintes		0,00	0,00
Recebimentos transferências e subsídios correntes		1.356.934,20	1.281.631,49
Recebimentos de utentes		0,00	0,00
Pagamentos a fornecedores		-208.762,81	-108.478,81
Pagamentos ao pessoal		-911.398,94	-949.188,35
Pagamentos a contribuintes / utentes		0,00	0,00
Pagamentos de transferências e subsídios		-236.772,45	-223.964,33
Pagamentos de prestações sociais		0,00	0,00
Caixa gerada pelas Operações		0,00	0,00
Pagamento / recebimento do Imp. sobre rendimento		0,00	0,00
Outros recebimentos/pagamentos		1.098,59	-5.269,90
Fluxos de caixa das atividades operacionais (a)		1.098,59	-5.269,90
<b>Fluxos de caixa das atividades de investimento</b>			
<b>Pagamentos respeitante a:</b>			
Ativos fixos tangíveis		-10.289,85	-5.136,41
Ativos intangíveis		0,00	0,00
Propriedades de Investimento		0,00	0,00
Investimentos financeiros		0,00	0,00
Outros ativos		0,00	0,00
<b>Recebimentos proveniente de:</b>			
Ativos fixos tangíveis		0,00	0,00
Ativos intangíveis		0,00	0,00
Propriedades de Investimento		0,00	0,00
Investimentos financeiros		0,00	0,00
Outros ativos		0,00	0,00
Subsídios ao investimento		0,00	0,00
Transferências de capital		10.289,85	5.136,41
Juros e rendimentos similares		0,00	0,00
Dividendos		0,00	0,00
Fluxos de caixa das atividades de investimento (b)		0,00	0,00

### Demonstração de fluxos de caixa

Unidade Monetária: EUR

Rubricas	Notas	Períodos	
		2021	2020
<b>Fluxos de caixa das atividades de financiamento</b>			
<b>Recebimentos proveniente de:</b>			
Financiamentos obtidos		0,00	0,00
Realizações de cap. e de out. instrumentos de cap.		0,00	0,00
Coertura de prejuízos		0,00	0,00
Doações		0,00	0,00
Outras operações de financiamento		0,00	0,00
<b>Pagamento respeitantes a:</b>			
Financiamentos obtidos		0,00	0,00
Juros e gastos similares		0,00	0,00
Dividendos		0,00	0,00
Reduções de cap. e de outros instrumentos de cap.		0,00	0,00
Outras operações de financiamento		0,00	0,00
Fluxos de caixa das atividades de financiamento(c)		0,00	0,00
<b>Variação de caixa e seus equivalentes (a+b+c)</b>		1.098,59	-5.269,90
<b>Efeito das diferenças de câmbio</b>		0,00	0,00
<b>Caixa e seus equivalentes de cx. no início do per.</b>		13.050,93	18.320,83
<b>Caixa e seus equivalentes de caixa no fim do per.</b>		14.149,52	13.050,93
<b>CONCILIAÇÃO ENTRE CX E SEUS EQUIV E SALDO GERÊNCIA</b>			
<b>Caixa e seus equivalentes de cx. no início do per.</b>		13.050,93	18.320,83
-Equivalentes a caixa no início do período		0,00	0,00
+ Parte do SG que não constitui equiv. de caixa		0,00	0,00
-Variações cambiais de caixa no início do período		0,00	0,00
<b>= Saldo da gerência anterior (SGA)</b>		13.050,93	18.320,83
SGA De execução orçamental		0,00	0,00
SGA De operações de tesouraria		13.050,93	18.320,83
<b>Caixa e seus equivalentes de caixa no fim do per.</b>		14.149,52	13.050,93
-Equivalentes a caixa no fim do período		0,00	0,00
+ Parte do SG que não constitui equiv. de caixa		0,00	0,00
-Variações cambiais de caixa no fim do período		0,00	0,00
<b>= Saldo da gerência seguinte (SGS)</b>		14.149,52	13.050,93
SGS De execução orçamental		0,00	0,00
SGS De operações de tesouraria		14.149,52	13.050,93

O Responsável:

