



GOVERNO  
DOS AÇORES

REGIÃO AUTÓNOMA DOS AÇORES  
XIII GOVERNO REGIONAL DOS AÇORES

# ORAA

2023

ORÇAMENTO DA  
REGIÃO AUTÓNOMA  
DOS AÇORES

**ANTEPROPOSTA**

**ORAA**

2023 ORÇAMENTO DA  
REGIÃO AUTÓNOMA  
DOS AÇORES



**RELATÓRIO**



**GOVERNO  
DOS AÇORES**

## Índice

LISTA DE ABREVIATURAS, SIGLAS E ACRÓNIMOS .....	2
1. INTRODUÇÃO .....	3
2. CENÁRIO MACROECONÓMICO .....	4
3. PREVISÃO ORÇAMENTAL .....	8
3.1 RECEITA .....	10
3.2 DESPESA .....	12
4. MAPAS ORÇAMENTAIS .....	16

## LISTA DE ABREVIATURAS, SIGLAS E ACRÓNIMOS

<b>ALRAA</b>	Assembleia Legislativa da Região Autónoma dos Açores
<b>BCE</b>	Banco Central Europeu
<b>BdP</b>	Banco de Portugal
<b>CFP</b>	Conselho das Finanças Públicas
<b>COMPAMID</b>	Complemento para a aquisição de medicamentos pelos idosos
<b>GRA</b>	Governo Regional dos Açores
<b>EYP</b>	EY-Parthenon
<b>IABA</b>	Imposto sobre o Álcool e as Bebidas Alcoólicas
<b>INE</b>	Instituto Nacional de Estatística, I.P.
<b>IHPC</b>	Índice harmonizado de preços no consumidor
<b>IPC</b>	Índice de preços no consumidor
<b>IRC</b>	Imposto sobre o Rendimento das Pessoas Coletivas
<b>IRS</b>	Imposto sobre o Rendimento das Pessoas Singulares
<b>IS</b>	Imposto do Selo
<b>ISP</b>	Imposto sobre os Produtos Petrolíferos e Energéticos
<b>ISV</b>	Imposto sobre Veículos
<b>IT</b>	Imposto sobre o Tabaco
<b>IUC</b>	Imposto Único de Circulação
<b>IVA</b>	Imposto sobre o Valor Acrescentado
<b>LEO</b>	Lei de Enquadramento Orçamental
<b>LEORAA</b>	Lei de Enquadramento do Orçamento da Região Autónoma dos Açores
<b>LFRA</b>	Lei das Finanças das Regiões Autónomas
<b>LOE</b>	Lei do Orçamento do Estado
<b>OE</b>	Orçamento do Estado
<b>ORAA</b>	Orçamento da Região Autónoma dos Açores
<b>PIB</b>	Produto Interno Bruto
<b>PO</b>	Programa(s) Operacional(ais)
<b>p.p.</b>	Pontos percentuais
<b>PRR</b>	Plano de Recuperação e Resiliência
<b>RAA</b>	Região Autónoma dos Açores
<b>SREA</b>	Serviço Regional de Estatística dos Açores
<b>SRFPAP</b>	Secretaria Regional das Finanças, Planeamento e Administração Pública
<b>UE</b>	União Europeia

## 1. INTRODUÇÃO

Nos termos do disposto na LEORAA e demais legislação aplicável, o XIII GRA submete à aprovação da ALRAA a proposta de Orçamento para o ano de 2023.

Não obstante as repercussões sobre a atividade económica mundial das medidas de contenção da pandemia adotadas, o atual cenário de conflito armado na Ucrânia constitui o principal foco de incerteza que subjaz à conjuntura macroeconómica atual marcada por perturbações ao nível da oferta, designadamente nas cadeias de produção global, aliadas à escala de preços dos bens energéticos, bem como das matérias-primas alimentares.

Nessa sequência, surgem as decisões de política monetária dos diversos bancos centrais, designadamente do BCE, de transição do nível historicamente acomodatório das taxas de juro diretoras para níveis que salvaguardem o regresso da inflação ao objetivo de médio prazo estabelecido.

Em termos práticos, assiste-se ao agravamento substancial das condições monetárias e financeiras nos países zona euro, de que constitui exemplo o regresso da EURIBOR a terreno positivo, atingindo máximos de mais de 10 anos.

Esta conjuntura, sobretudo após o recente choque pandémico, coloca dificuldades adicionais de refinanciamento da dívida soberana aos países do sul da Europa cujas economias apresentam elevados níveis de endividamento.

No entanto, a estratégia de gestão da dívida pública regional tem sido pautada por critérios de rigor e eficiência, contribuindo para a minimização dos custos da dívida, sobretudo em resultado da opção por maturidades superiores e pelo regime de taxa fixa que, segundo os dados mais recentes, reportados a 30 de setembro, já atingiu 80% do total da dívida direta da Região.

A proposta de ORAA para 2023, assume, claramente, um compromisso de solidariedade com as gerações futuras da Região, traduzido pela opção de um orçamento sem endividamento adicional. De facto, apenas na última legislatura, entre 2017 e 2020, a dívida financeira pública, medida em percentagem do PIB da Região, cresceu numa média de 4,4% ao ano, tendo passado de 41,1% em 2017 para 57,9% em 2020. É, pois, fundamental iniciar a inversão da tendência de endividamento recorrente a que temos assistido.

Esta proposta de orçamento integra um pacote de medidas de mitigação da inflação e da deterioração do poder de compra dos açorianos. O esforço orçamental será concentrado no apoio às famílias mais carenciadas, designadamente através do reforço do complemento regional de pensão, da remuneração complementar regional, do COMPAMID e do complemento açoriano ao abono de família para crianças e jovens. No que respeita à habitação, será também implementado um apoio que permita às famílias mitigar a impetuosa subida das taxas de juro, assegurando-se a equidade e transitoriedade que se impõem em medidas desta natureza.

O investimento público proposto ascende a 641 milhões de euros, montante que garante a adequada resposta ao contexto inflacionista, paralelamente à política fiscal adotada, mas não descarta a necessária prudência na gestão orçamental que se impõe a fim de debelar os desequilíbrios estruturais que continuam a marcar as finanças públicas regionais.

Faz-se notar que este documento é anterior a 10 de outubro, data estipulada para a elaboração e apresentação à Assembleia da República da proposta de LOE (*cf.* art. 36.º da LEO, na sua redação atual), pelo que as previsões macroeconómicas e de receita fiscal nele contidas estão sujeitas a eventuais ajustamentos em resultado do conhecimento da referida proposta.

## 2. CENÁRIO MACROECONÓMICO

### Produto Interno Bruto

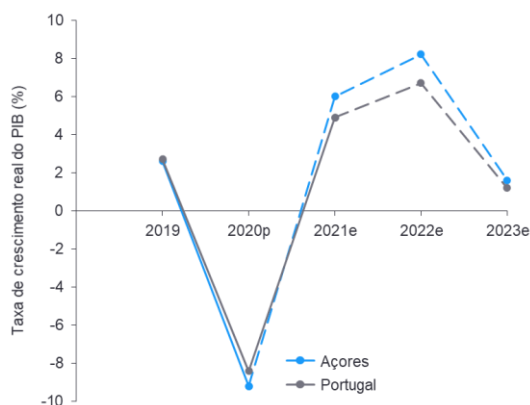
As previsões macroeconómicas para a RAA no período 2022-2023 estão condicionadas pela incerteza decorrente da evolução da situação internacional. Como resultado da guerra na Ucrânia e das medidas restritivas implementadas pela China, é expetável um abrandamento do ritmo de recuperação da atividade económica no pós COVID-19.

Os Açores apresentam uma exposição reduzida no comércio internacional aos mercados em conflito. No entanto, o abrandamento deverá resultar de impactos indiretos como a diminuição da procura externa e da evolução dos preços internacionais.

Neste contexto, tal como mostra a Figura 1, estima-se que economia dos Açores tenha crescido 6% em 2021, 1,1 p.p. acima da média nacional. Sendo o ano de consolidação da recuperação económica, em 2022 a economia dos Açores deverá crescer 8,2%, 1,5 p.p. acima da média nacional.

Antecipa-se que os impactos da conjuntura internacional ao nível do abrandamento da atividade económica deverão ser sentidos a partir do terceiro trimestre de 2022, mas manifestar-se-ão, principalmente, em 2023. Nestes anos deverá ocorrer um abrandamento, estimando-se uma taxa de crescimento económico de apenas 1,6% em 2023, 0,4 p.p. acima da média nacional.

Gráfico 1: Crescimento do PIB a preços constantes na RAA e no conjunto do país (2019-2023)



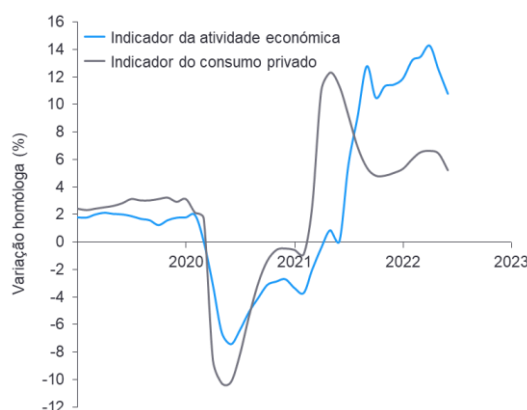
Fonte: Estimativas EY-Parthenon com base nas previsões do CFP (setembro de 2022) e na evolução histórica através de dados do INE.

A recuperação económica em 2021 e 2022 está espelhada, tal como mostra a Figura 2, nos indicadores da atividade económica e do consumo privado. Observando as taxas homólogas, verifica-se que a atividade económica no final de 2021 e no início de 2022 foi sempre superior a 10% em relação aos meses marcados pelas medidas restritivas de combate à COVID-19. Em termos de consumo registou-se um pico em maio e junho de 2021 que marcou a reabertura da economia. Até junho de 2022 o índice de consumo privado esteve sempre acima dos 4,5%.

A recuperação da economia dos Açores foi principalmente impulsionada pela recuperação do comércio e do turismo. No primeiro semestre de 2022, segundo dados provisórios do SREA, registaram-se cerca de 1.249 mil dormidas no conjunto dos alojamentos turísticos. Um crescimento de 2,3% em relação ao

mesmo período pré-pandémico de 2019 (1.220 mil dormidas). No que respeita ao transporte aéreo, os passageiros desembarcados de janeiro a agosto de 2022 (1.254 mil) superam o valor registado no mesmo período pré-pandémico de 2019 (1.203 mil) e constituem um novo máximo na Região, destacando-se o maior crescimento, quer em número absoluto (+64 mil passageiros), quer em termos percentuais (+12,7%), nos passageiros desembarcados nos voos interilhas de janeiro a agosto de 2022 face ao período homólogo de 2019.

Gráfico 2: Indicador da atividade económica e do consumo privado dos Açores (janeiro de 2019 – junho de 2022)



Fonte: SREA.

A subida dos preços, em particular nas componentes energética e alimentar e, o acentuar das disrupções nas cadeias de valor globais poderão provocar um forte travão no comércio dos Açores, especialmente no mais dependente do rendimento disponível de residentes.

No entanto, o crescimento da notoriedade dos Açores como destino turístico poderá atenuar estes efeitos adversos e sustentar um ritmo de crescimento na região ligeiramente superior à média nacional.

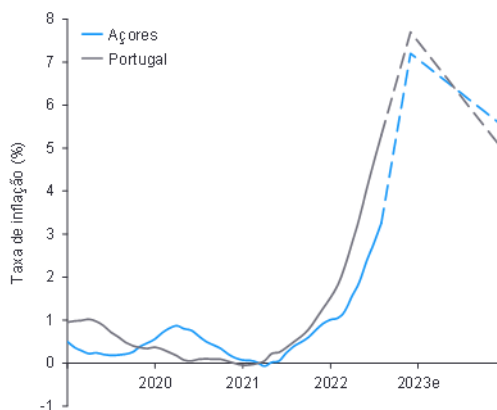
### Índice de Preços no Consumidor

A inflação, medida pelo IPC e obtida pela média dos últimos 12 meses, deverá fixar-se nos 7,2% no final de 2022. Este valor reflete os impactos nos constrangimentos do comércio internacional resultantes do conflito entre a Federação Russa e a Ucrânia e os constrangimentos nas cadeias de produção globais resultantes da pandemia da COVID-19.

Espera-se que as pressões inflacionistas externas com impacto direto nos preços dos bens energéticos e nos bens alimentares abrandem em 2023. Como tal, prevê-se um decréscimo da taxa de inflação.

Estas previsões estão em linha com as estimativas para a evolução da inflação a nível nacional. Em 2022 a inflação do país deverá ficar 0,5 p.p. acima da média dos Açores. A partir de 2023, as pressões internas como o crescimento do turismo deverão contribuir para uma inflação nos Açores superior à média nacional (diferença de 0,5 p.p. em 2023).

Gráfico 3: Previsão da taxa de inflação (média dos últimos 12 meses) dos Açores e de Portugal até 2023 (janeiro de 2019 – dezembro de 2023)



Fonte: Estimativas EY-Parthenon com base nas previsões do CFP (setembro de 2022) e na evolução histórica através de dados do INE.

As estimativas apontam para um deflador do PIB de 0,4% em 2021. À semelhança da inflação, este deverá crescer para 4,5% em 2022, sendo que em 2023 espera-se uma redução para 4,2%.

### Evolução do mercado de trabalho

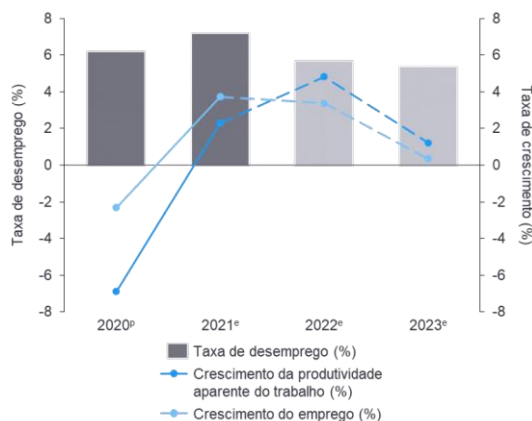
Em 2021 a taxa de desemprego nos Açores foi de 7,2%, um incremento de 1 p.p. em relação a 2020.

Estima-se que a taxa de desemprego dos Açores desça para 5,7% em 2022 e 5,4% em 2023, aproximando-se assim do pleno emprego na Região.

O crescimento da atividade económica deverá ser acompanhado por um crescimento da produtividade aparente do trabalho. Em 2022 o valor deste indicador deverá ter crescido 4,8%.

Em 2022 estima-se que o número de pessoas empregadas no Açores tenha crescido 3,4%, menos 0,3 p.p. que em 2021. Em 2023 o emprego deverá crescer apenas 0,4%.

Gráfico 4: Previsão da evolução do mercado de trabalho no Açores (2020 – 2023)



Fonte: Estimativas EY-Parthenon com base nas previsões do CFP (setembro de 2022) e na evolução histórica através de dados do INE.

### Quadro síntese e considerações metodológicas

As estimativas para o cenário macroeconómico dos Açores 2021 - 2023 têm por base as previsões do CFP de setembro de 2022.

As estimativas para a RAA foram obtidas através da análise da relação verificada, ao longo do tempo, entre a economia da região e a economia nacional.

Os cálculos foram efetuados através de estimadores significativos a, pelo menos, um intervalo de confiança de 95%, o que confere uma elevada robustez aos resultados obtidos. As previsões referentes à inflação tiveram como base as previsões para o IHPC do BdP - possível, uma vez que se verifica uma elevada correlação entre o IHPC e o IPC (superior a 99%).

Apesar da robustez econométrica saliente-se a elevada instabilidade em que este cenário é calculado. Esta imprevisibilidade é visível nas oscilações das estimativas de âmbito nacional que servem de suporte ao desenvolvimento das projeções apresentadas.

Saliente-se, finalmente, que alterações conjunturais significativas até ao final do ano e no decorrer do próximo, como resultado da evolução do contexto de guerra na Europa e da evolução da situação pandémica poderão condicionar os resultados.

Quadro 1: Síntese da evolução da situação macroeconómica na Região Autónoma dos Açores

Descrição	2020 <sup>p</sup>	2021 <sup>e</sup>	2022 <sup>e</sup>	2023 <sup>e</sup>
<b>PIB (taxa de crescimento real)</b>	-9,2%	6,0%	8,2%	1,6%
<b>Evolução dos preços</b>				
Deflator do PIB	1,7%	0,4%	4,5%	4,2%
Taxa de inflação (taxa de crescimento do IPC)	0,1%	0,9%	7,2%	5,6%
<b>PIB nominal</b>				
Variação (taxa de crescimento)	-7,5%	6,4%	12,6%	5,8%
Nível (milhões de euros)	4 152,0	4 419,2	4 978,2	4 265,4
<b>Evolução do mercado de trabalho</b>				
Emprego (taxa de crescimento)	-2,3%	3,7%	3,4%	0,4%
Taxa de desemprego	6,2%	7,2%	5,7%	5,4%
Produtividade aparente do trabalho <sup>1)</sup> (taxa de crescimento)	-6,9% <sup>e</sup>	2,3%	4,8%	1,2%

Notas:

<sup>e)</sup> Estimativas EYP com base nas previsões do CFP (setembro de 2022).

<sup>p)</sup> valor provisório do INE.

<sup>1)</sup> Medida pelo PIB real em relação ao número de empregados na região

### 3. PREVISÃO ORÇAMENTAL

As principais origens e aplicações de fundos para 2023, são apresentadas no quadro síntese seguinte. Do total de fundos previstos, 41,9% serão alocados a despesas de investimentos da região.

As receitas próprias abrangem a totalidade das despesas de funcionamento onde estão previstas as transferências para o Sistema Regional de Saúde e para os estabelecimentos de ensino regional.

Quadro 2: Mapa de origem e aplicação de fundos

*(milhões de euros)*

Saldo Inicial	2023	
	Valor	%
<b>Origem de Fundos</b>	<b>1 530,12</b>	<b>100,0%</b>
1. Receitas Próprias	896,15	58,6%
2. Transferências do OE	333,97	21,8%
3. Fundos Comunitários	300,00	19,6%
<b>Subtotal</b>	<b>1 530,12</b>	<b>100,0%</b>
4. Necessidades de Financiamento	0,00	0,0%
<b>Aplicação de Fundos</b>	<b>1 530,12</b>	<b>100,0%</b>
5. Despesas de Funcionamento	889,17	58,1%
Juros da dívida	45,01	2,9%
6. Plano de Investimento	640,95	41,9%
<b>Rácio 1/5</b>		<b>100,8%</b>

Nota: Não inclui operações de refinanciamento.

O valor global das receitas e das despesas previstas para o ano em análise, é observável no quadro *infra*. O saldo primário (correspondente ao saldo efetivo deduzido de juros e outros encargos) é de -30 milhões de euros.

Quadro 3: Síntese do ORAA

(euros)

Descrição	2023
1. Receitas correntes	1 011 220 760
2. Receitas de capital	702 402 149
das quais:	
a) Ativos financeiros	1 700 000
b) Passivos financeiros	262 000 000
3. Outras receitas	78 500 000
das quais:	
c) Saldo da gerência anterior	75 000 000
<b>4. Receita total (1+2+3)</b>	<b>1 792 122 909</b>
<b>5. Receita efetiva (4-a-b-c)</b>	<b>1 453 422 909</b>
6. Despesas correntes	1 071 071 349
das quais:	
d) Juros e outros encargos	45 013 000
7. Despesas de capital	721 051 560
das quais:	
e) Ativos financeiros	1 700 000
f) Passivos financeiros	262 000 000
<b>8. Despesa total (6+7)</b>	<b>1 792 122 909</b>
<b>9. Despesa efetiva (8-e-f)</b>	<b>1 528 422 909</b>
<b>10. Despesa primária (9-d)</b>	<b>1 483 409 909</b>
<b>11. Saldo efetivo (5-9)</b>	<b>-75 000 000</b>
<b>12. Saldo primário (11-d)</b>	<b>-29 987 000</b>

A proposta de ORAA para 2023 apresenta melhorias significativas face ao ano de 2022, quer ao nível do saldo efetivo quer do saldo primário.

O saldo global ou efetivo regista uma redução de 90,6 milhões de euros, fixando-se em -75 milhões de euros, precisamente igual ao contravalor do saldo de gerência do ano anterior.

O saldo primário está estimado em -30 milhões de euros, menos 93,3 milhões de euros do que o correspondente valor do ano anterior.

### 3.1 RECEITA

#### Receita Efetiva

O quadro a seguir apresentado evidencia as principais componentes do orçamento da receita efetiva.

Quadro 4: Receita efetiva da RAA

*(euros)*

Descrição	2022	%	2023	%
1. Receitas próprias efetivas	747 811 901	53,0%	819 453 213	56,4%
a) Receitas fiscais	705 425 000	50,0%	776 250 957	53,4%
b) Ativos financeiros	1 700 000		1 700 000	
c) Saldo da gerência anterior	75 000 000		75 000 000	
d) Outras receitas próprias	42 386 901		43 202 256	
2. Transferências OE	326 268 915	23,1%	333 969 692	23,0%
3. Transferências UE	335 651 478	23,8%	300 000 004	20,6%
4. Passivos financeiros	455 000 000		262 000 000	
<b>5. Receita total (1+2+3+4)</b>	<b>1 941 432 294</b>		<b>1 792 122 909</b>	
<b>6. Receita efetiva (5-b-c-4)</b>	<b>1 409 732 294</b>	<b>100%</b>	<b>1 453 422 909</b>	<b>100%</b>

As receitas próprias constituem a principal fonte de financiamento do orçamento, representando 56,4% do total da receita efetiva.

As transferências do OE e da UE assumem um peso igualmente significativo, embora com menor expressão no financiamento do orçamento regional, representado 23,0% e 20,6%, respetivamente, do total da receita efetiva.

#### Receitas Próprias

Para 2023, estimam-se receitas próprias no montante de 819,5 milhões de euros. Para este agregado verifica-se um acréscimo de 9,6% face ao período anterior, em resultado de uma melhoria das receitas fiscais em 70,8 milhões de euros.

#### Receita Fiscal

No quadro seguinte apresenta-se, em detalhe, a previsão da receita fiscal.

Quadro 5: Receita fiscal da RAA

*(milhões de euros)*

Designação	2022 Orçamento	2022 Estimativa	2023 Orçamento	2023/2022 $\Delta$ (%)	2023/2022 Est. $\Delta$ (%)
<b>Impostos diretos</b>	<b>235,8</b>	<b>241,0</b>	<b>253,7</b>	<b>7,6%</b>	<b>5,3%</b>
IRS	189,8	194,0	203,7	7,3%	5,0%
IRC	46,0	47,0	50,0	8,7%	6,4%
Outros	0,0	0,0	0,0	0,0%	0,0%
<b>Impostos indiretos</b>	<b>469,6</b>	<b>513,7</b>	<b>522,5</b>	<b>11,3%</b>	<b>1,7%</b>
ISP	62,3	53,0	58,0	-6,9%	9,4%
IVA	309,0	360,0	360,7	16,7%	0,2%
ISV	4,6	4,5	4,8	3,0%	6,1%
IT	50,9	50,9	52,4	3,0%	3,0%
IABA	7,4	7,4	7,6	3,0%	3,0%
IS	27,3	29,0	29,9	9,6%	3,0%
IUC/Outros	8,2	9,0	9,3	12,5%	3,0%
<b>Total</b>	<b>705,4</b>	<b>754,7</b>	<b>776,2</b>	<b>10,0%</b>	<b>2,9%</b>

As estimativas da receita fiscal atingem o montante global de 776,2 milhões de euros, mais 10,0% do que o montante orçamentado para o corrente ano, mas apenas mais 2,9%, relativamente à estimativa de execução em 2022.

A previsão de receita de IRS ascende a 203,7 milhões de euros, representando um acréscimo homólogo de 7,3%, que é justificada tanto pelo incremento da população empregada, quanto pela subida da massa salarial aferível através da remuneração bruta mensal média por trabalhador.

Em sede de IRC, estima-se um montante de 50,0 milhões de euros, o que corresponde a um acréscimo de 4,0 milhões de euros (8,7%), em grande medida justificada pelo bom desempenho da atividade económica regional no corrente ano, que deverá repercutir-se positivamente no rendimento das pessoas coletivas em 2023. Concretamente, esta evolução deriva tanto do nível da autoliquidação quanto do nível dos pagamentos por conta do imposto devido a final cujo cálculo tem por base a coleta apurada no corrente ano.

Ao nível dos impostos indiretos, prevê-se a estabilização da receita de IVA no patamar dos 360 milhões de euros, considerando que a execução de 2022, nos termos do disposto no artigo 4.º da Portaria 77-A/2014, de 31 de março, atingirá o montante mencionado.

No que concerne aos Impostos Especiais sobre o Consumo, dos quais se evidencia o IT, o crescimento previsional, em termos absolutos, de 1,5 milhões de euros, que se admite decorre da trajetória prevista para o consumo privado. Por seu turno, é crível que a evolução da receita de IABA assumirá natureza meramente residual.

A redução de receita ao nível do ISP em 4,3 milhões reflete a política de desagravamento fiscal incidente sobre os combustíveis adotada pelo GRA como parte do pacote de medidas anti-inflação na sequência da crise energética despoletada pela guerra na Ucrânia.

Em linha com o referido para os Impostos Especiais sobre o Consumo, é expectável uma oscilação marginal positiva de 0,1 milhões de euros no ISV.

No que respeita ao Imposto do Selo, a previsão de receita de 29,9 milhões de euros radica sobretudo na continuidade do crescimento associado às operações do setor financeiro cujo impacto já se reflete na execução orçamental do presente ano económico.

Por último, o incremento de 1,0 milhões de euros previsto decorre essencialmente da verba proveniente do IUC, impulsionada pelo crescimento sustentado da receita decorrente de veículos da categoria B (automóveis de passageiros matriculados a partir de 1 de julho de 2007) que, em 2021, já correspondia a 65% do total de receita bruta deste tributo, a nível nacional.

### Transferências do Orçamento do Estado

Nos termos do disposto na LFRA serão transferidos 288,9 milhões de euros, dos quais 186,4 milhões de euros em conformidade com o estipulado no seu artigo 48º e 102,5 milhões de euros, no âmbito do Fundo de Coesão para as Regiões Ultraperiféricas, previstos no seu artigo 49.º. Relativamente ao ano anterior, regista-se um incremento de 7,7 milhões de euros, motivado pela aplicação da taxa de variação da despesa corrente do Estado, nos termos previstos na LFRA.

A comparticipação à Região dos montantes pagos aos operadores pela prestação de serviço público no transporte interilhas está estimado em 10,1 milhões de euros.

Está igualmente prevista, a transferência de uma verba de 35,0 milhões de euros relativa à comparticipação do Estado nas despesas de recuperação dos danos e prejuízos causados pelo furacão *Lorenzo*.

Em suma, as transferências financeiras provenientes do OE em 2023, ascenderão ao montante global de 334,0 milhões de euros.

### Transferências da União Europeia

Para 2023, estima-se que as transferências da UE atinjam o montante global de 300,0 milhões de euros, correspondentes ao cofinanciamento comunitário de um conjunto de projetos de investimento compreendidos no âmbito do capítulo 50 do ORAA, incluindo verbas provenientes do PRR.

O montante estimado, para além dos cofinanciamentos previstos no capítulo 50 do ORAA, inclui, igualmente, a comparticipação comunitária de despesas já efetuadas, quer ao nível do PO 2030 quer do PRR, que não deverão ser recebidas até ao final do corrente ano.

A cobrança desta componente de receita fica sempre condicionada à execução material e financeira dos projetos cofinanciados e/ou ao cumprimento das marcas e metas (PRR), dependendo o recebimento das comparticipações dos fundos europeus do ritmo da referida execução.

## 3.2 DESPESA

### Classificação Económica

A desagregação da despesa orçamentada por classificação económica para 2023, é apresentada no seguinte quadro, bem como, a sua comparação com as dotações revistas de 2022.

Quadro 6: Estrutura da despesa

(euros)

Designação	2022		2023		Δ %
	Valor	%	Valor	%	
1. Despesas correntes	845 319 541	51,9%	876 483 569	57,7%	3,7%
Despesas com pessoal	131 770 461	8,1%	136 673 600	9,0%	3,7%
Transferências	649 931 530	39,9%	669 713 789	44,1%	3,0%
das quais:					
Serviço Regional de Saúde	367 748 560	22,6%	375 000 000	24,7%	2,0%
Aquisição de bens e serviços	10 796 650	0,7%	10 587 300	0,7%	-1,9%
Juros e outros encargos	39 113 100	2,4%	45 013 000	3,0%	15,1%
Outras	13 707 800	0,8%	14 495 880	1,0%	5,7%
2. Despesas de capital	506 635	0,0%	689 300	0,0%	36,1%
Aquisição de bens	402 735	0,0%	385 400	0,0%	-4,3%
Outras	103 900	0,0%	303 900	0,0%	192,5%
3. Despesas de funcionamento (1+2)	845 826 176	52,0%	877 172 869	57,8%	3,7%
4. Despesas do plano	781 353 166	48,0%	640 950 040	42,2%	-18,0%
<b>5. Total da despesa (3+4)</b>	<b>1 627 179 342</b>	<b>100,0%</b>	<b>1 518 122 909</b>	<b>100,0%</b>	<b>-6,7%</b>

Nota: Não inclui passivos financeiros e dotação provisional.

A estimativa da despesa total atinge o valor de 1 518,1 milhões de euros, menos 6,7% do que o orçamento revisto em 2022. As despesas de funcionamento em 2023, representam 57,8% do total, com uma dotação de 877,2 milhões de euros, mais 3,7% relativamente a 2022, ligeiramente inferior ao verificado no ano anterior.

O agrupamento económico com maior peso sobre o total da despesa de funcionamento é o das transferências correntes, com uma dotação global de 669,7 milhões de euros, no qual, estão contempladas as verbas destinadas ao financiamento dos setores da saúde e da educação.

O Serviço Regional de Saúde e os estabelecimentos de ensino escolar da Região, serão financiados na sua maioria com verbas de transferências correntes, que ascendem a 632,6 milhões de euros, representando 94,5% do total das transferências correntes.

A dotação de despesas com pessoal, ascende a 136,7 milhões euros, mais 3,7% face ao orçamento revisto de 2022, em linha com a estimativa dos aumentos salariais e progressões nas carreiras dos funcionários da administração pública regional para o ano de 2023.

Para os juros e outros encargos, com uma dotação de 45,0 milhões de euros, prevê-se um aumento de 15,1%, mais 6 milhões de euros do que a dotação de 2022. Este acréscimo decorre essencialmente do aumento das taxas juro nos mercados financeiros, o qual incide apenas sobre cerca de 20% da dívida financeira da Região. Efetivamente, o referido aumento teria de ser muito superior se a Região não tivesse, nos últimos, contratado empréstimos a taxa fixa, os quais, atualmente representam cerca de 80% da dívida financeira da Região.

As verbas destinadas à aquisição de bens e serviços correntes e de capital no orçamento de funcionamento, apresentam decréscimos face ao orçamento revisto de 2022, em resultado do esforço imprimido e a prosseguir, no sentido de promover a contenção da despesa pública corrente associada ao funcionamento dos serviços da administração pública regional.

A previsão orçamental para outras despesas de funcionamento atinge os 14,5 milhões de euros, dos quais, 13,9 milhões de euros, destinam-se ao financiamento da ALRAA para o ano de 2023.

As despesas do plano de investimento, constantes do capítulo 50, ascendem a 640,3 milhões de euros.

### Classificação Orgânica

No quadro seguinte, apresenta-se a desagregação da previsão da despesa pública, pelos departamentos que compõem a estrutura governativa atual do XIII GRA.

Quadro 7: Despesa total por classificação orgânica

*(euros)*

Designação	2023	
	Valor	%
Assembleia Legislativa da Região Autónoma dos Açores	14 161 600	0,9%
Presidência do Governo Regional	26 074 200	1,7%
Vice-Presidência do Governo Regional	87 379 780	5,8%
Secretaria Regional das Finanças, Planeamento e Administração Pública	186 504 599	12,3%
Secretaria Regional da Educação e dos Assuntos Culturais	307 489 400	20,3%
Secretaria Regional da Saúde e Desporto	444 401 660	29,3%
Secretaria Regional da Agricultura e do Desenvolvimento Rural	92 129 951	6,1%
Secretaria Regional do Mar e das Pescas	37 374 072	2,5%
Secretaria Regional do Ambiente e Alterações Climáticas	31 203 107	2,1%
Secretaria Regional do Turismo, Mobilidade e Infraestruturas	251 203 240	16,5%
Secretaria Regional da Juventude, Qualificação Profissional e Emprego	40 201 300	2,6%
<b>Total</b>	<b>1 518 122 909</b>	<b>100%</b>

Nota: Não inclui passivos financeiros e dotação provisional.

As áreas da governação com maior afetação de recursos são a saúde e desporto, com 29,3%, seguida da educação e assuntos culturais, com 20,3%.

Fazendo uma análise da dotação da despesa pública, por departamento governamental, inscrita no capítulo 50, despesas de investimento, a qual se apresenta no quadro abaixo, o destaque vai para o turismo, mobilidade e infraestruturas, com 35,1%, seguindo-se a SRFAP, com 14,1%.

Para o ano de 2023 o valor total do plano é de 641 milhões de euros.

Quadro 8: Despesa de investimento total por departamento

(euros)

Designação	2023	
	Valor	%
Presidência do Governo Regional	18 075 000	2,8%
Vice-Presidência do Governo Regional	77 100 000	12,0%
Secretaria Regional das Finanças, Planeamento e Administração Pública	90 299 999	14,1%
Secretaria Regional da Educação e dos Assuntos Culturais	33 150 000	5,2%
Secretaria Regional da Saúde e Desporto	57 764 362	9,0%
Secretaria Regional da Agricultura e do Desenvolvimento Rural	57 000 000	8,9%
Secretaria Regional do Mar e das Pescas	33 780 572	5,3%
Secretaria Regional do Ambiente e Alterações Climáticas	18 802 107	2,9%
Secretaria Regional do Turismo, Mobilidade e Infraestruturas	224 978 000	35,1%
Secretaria Regional da Juventude, Qualificação Profissional e Emprego	30 000 000	4,7%
<b>Total</b>	<b>640 950 040</b>	<b>100%</b>

### Classificação Funcional

A estrutura da despesa funcional encontra-se desagregada no quadro seguinte, o qual contempla os montantes previstos para 2023, bem como a sua comparação com o orçamento revisto de 2022.

Quadro 9: Despesa total por classificação funcional

(euros)

Designação	2022		2023	
	Valor	%	Valor	%
01. Serviços Gerais das Administrações Públicas	63 714 170	3,9%	71 423 300	4,7%
Órgãos Executivos e Legislativos, Assuntos Financeiros, Fiscais e Externos	24 614 170	1,5%	26 410 300	1,7%
Operações Relacionadas com a Dívida Pública	39 100 000	2,4%	45 013 000	3,0%
03. Segurança e Ordem Pública	9 608 613	0,6%	10 177 000	0,7%
Serviços de Proteção Civil	9 608 613	0,6%	10 177 000	0,7%
04. Assuntos Económicos	691 524 203	42,5%	563 417 874	37,1%
Agricultura, Silvicultura, Caça e Pesca	129 730 956	8,0%	139 877 023	9,2%
Combustíveis e Energia	47 052 911	2,9%	31 636 746	2,1%
Transportes	254 078 712	15,6%	180 144 431	11,9%
Comunicações	9 184 799	0,6%	4 459 434	0,3%
Outras Atividades	21 716 411	1,3%	14 754 643	1,0%
Investigação e Desenvolvimento em Assuntos Económicos	17 649 018	1,1%	12 028 278	0,8%
Assuntos Económicos N.E.	212 111 396	13,0%	180 517 319	11,9%
05. Proteção do Ambiente	36 907 044	2,3%	35 718 107	2,4%
06. Habitação e Infraestruturas Coletivas	26 508 941	1,6%	29 102 338	1,9%
07. Saúde	418 499 529	25,7%	423 010 560	27,9%
08. Desporto, Recreação, Cultura e Religião	36 431 253	2,2%	35 907 175	2,4%
09. Educação	304 292 221	18,7%	302 411 325	19,9%
10. Proteção Social	39 693 368	2,4%	46 955 230	3,1%
<b>Total</b>	<b>1 627 179 342</b>	<b>100%</b>	<b>1 518 122 909</b>	<b>100%</b>

Nota: Não inclui passivos financeiros e dotação provisional.

## 4. MAPAS ORÇAMENTAIS

### Mapa I: Receitas da Região, segundo uma classificação económica, especificada por capítulos, grupos e artigos

(euros)

Cap.	Grupo	Art.	Designação de Receitas	Por artigos	Por grupos	Por capítulos
<b>Receitas Correntes</b>						
01			<b>Impostos Directos:</b>			
	01		<b>Sobre o rendimento:</b>			
		01	Imposto sobre o rendimento de pessoas singulares (IRS)	203 700 000		
		02	Imposto sobre o rendimento de pessoas Colectivas (IRC)	50 000 000	253 700 000	
	02		<b>Outros:</b>			
		01	Imposto sobre as sucessões e doações	1		
		06	Imposto de uso, porte e detenção de armas	1		
		07	Impostos abolidos	1		
		99	Impostos directos diversos	1	4	253 700 004
02			<b>Impostos Indirectos:</b>			
	01		<b>Sobre o consumo:</b>			
		01	Imposto sobre produtos petrolíferos (ISP)	58 000 000		
		02	Imposto sobre valor acrescentado (IVA)	360 660 000		
		03	Imposto sobre veículos (ISV)	4 774 050		
		04	Imposto de consumo sobre o tabaco	52 406 400		
		05	Imposto sobre álcool e bebidas alcoólicas (IABA)	7 570 500		
		99	Impostos diversos sobre o consumo	1	483 410 951	
	02		<b>Outros:</b>			
		01	Lotarias	1		
		02	Imposto de selo	29 870 000		
		03	Imposto do jogo	1 600 000		
		04	Imposto único de circulação	7 650 000		
		05	Resultados da exploração de apostas mútuas	1		
		99	Imposto indirectos diversos	20 000	39 140 002	522 550 953
03			<b>Contribuições para a Seg. Social, a Caixa Geral de Aposentações e a ADSE:</b>			
	03		<b>Caixa Geral de Aposentações e ADSE:</b>			
		02	Comparticipações para a ADSE	1		
		99	Outras	1	2	2
04			<b>Taxas, multas e outras penalidades:</b>			
	01		<b>Taxas:</b>			
		01	Taxas de justiça	1		
		02	Taxas de registo de notariado	1		
		03	Taxas de registo predial	1		
		04	Taxas de registo civil	1		
		05	Taxas de registo comercial	1		
		06	Taxas florestais	1		
		07	Taxas vinícolas	1		
		08	Taxas moderadoras	1		
		09	Taxas sobre espectáculos e divertimentos	10 000		
		10	Taxas sobre energia	900 000		
		11	Taxas sobre geologia e minas	2 100 000		
		12	Taxas sobre comercialização e abate de gado	1		
		13	Taxas de portos	1		
		14	Taxas sobre operações de bolsa	1		
		15	Taxas sobre controlo metrológico e de qualidade	1		
		16	Taxas sobre fiscalização de actividades comerciais e industriais	1		
		17	Taxas sobre licenciamentos diversos concedidos a empresas	120 000		
		18	Taxas sobre o valor de adjudicação de obras públicas	1		
		19	Adicionais	1		
		20	Emolumentos consulares	1		

Cap.	Grupo	Art.	Designação de Receitas	Por artigos	Por grupos	Por capítulos
		21	Portagens	1		
		22	Propinas	1		
		23	Taxas específicas das autarquias locais	1		
		24	Taxas sobre embalagens não reutilizáveis	3 300 000		
		99	Taxas diversas	600 000	7 030 019	
	02		<b>Multas e outras penalidades:</b>			
		01	Juros de mora	850 000		
		02	Juros compensatórios	300 000		
		03	Multas e coimas por infracções ao Código da Estrada e restante legislação	500 000		
		04	Coimas e penalizações por contra-ordenações	300 000		
		99	Multas e penalidades diversas	219 981	2 169 981	9 200 000
05			<b>Rendimentos de propriedade:</b>			
	01		<b>Juros - Sociedades e quase-sociedades não financeiras:</b>			
		01	Públicas	700 000		
		02	Privadas	1	700 001	
	02		<b>Juros - Sociedades financeiras:</b>			
		01	Bancos e outras instituições financeiras	10 000		
		02	Companhias de seguros e fundos de pensões	1	10 001	
	03		<b>Juros - Administrações públicas:</b>			
		01	Administração central - Estado	1		
		03	Administração regional	1	2	
	04		<b>Juros - sem fins lucrativos:</b>			
		01	Juros - sem fins lucrativos	1	1	
	05		<b>Juros - Famílias:</b>			
		01	Juros - Famílias	1	1	
	07		<b>Dividendos e participações nos lucros de sociedades e quase-sociedades não financeiras:</b>			
		01	Dividendos e participações nos lucros de sociedades e quase-sociedades não financeiras	3 550 000	3 550 000	
	08		<b>Dividendos e participações nos lucros de sociedades financeiras</b>			
		01	Dividendos e participações nos lucros de sociedades financeiras	1	1	
	10		<b>Rendas:</b>			
		01	Terrenos	159 987		
		02	Ativos no subsolo	1		
		03	Habitacões	1		
		04	Edifícios	1		
		05	Bens de domínio público	1		
		99	Outros	1	159 992	
	11		<b>Ativos Incorpóreos:</b>			
		01	Ativos Incorpóreos	1	1	4 420 000
06			<b>Transferências correntes:</b>			
	01		<b>Sociedades e quase-sociedades não financeiras:</b>			
		01	Públicas	1		
			Privadas	1	2	
	03		<b>Administração central:</b>			
		01	Estado	196 467 543		
		07	Serviços e fundos autónomos	1	196 467 544	
	05		<b>Administração local:</b>			
		02	Região Autónoma dos Açores	1 799 993	1 799 993	
	06		<b>Segurança Social:</b>			
		01	Sistema de solidariedade e segurança social	1		

Cap.	Grupo	Art.	Designação de Receitas	Por artigos	Por grupos	Por capítulos
		04	Outras transferências	1	2	
	07		<b>Instituições sem fins lucrativos:</b>			
		01	Instituições sem fins lucrativos	17 500 000	17 500 000	
	09		<b>Resto do mundo:</b>			
		01	União Europeia - Instituições	1		
		05	Países terceiros e organizações internacionais	1	2	215 767 543
07			<b>Venda de bens e serviços correntes:</b>			
	01		<b>Venda de bens:</b>			
		01	Material de escritório	1		
		02	Livros e documentação técnica	10 000		
		03	Publicação de impressos	50 000		
		04	Fardamentos e artigos pessoais	1		
		05	Bens inutilizados	10 000		
		06	Produtos agrícolas e pecuários	10 000		
		07	Produtos alimentares e bebidas	1		
		08	Mercadorias	1		
		09	Matérias de consumo	1		
		10	Desperdícios, resíduos e refugos	5 000		
		99	Outros	150 000	235 005	
	02		<b>Serviços:</b>			
		01	Aluguer de espaços e equipamentos	1		
		02	Estudos, pareceres, projetos e consultadoria	1		
		03	Vistorias e ensaios	1		
		04	Serviços de laboratórios	15 000		
		05	Atividades de saúde	1		
		06	Reparações	1		
		07	Alimentação e Alojamento	1		
		08	Serviços sociais, recreativos, culturais e desporto	50 000		
		09	Serviços específicos das autarquias	1		
		99	Outros	1 824 988	1 889 995	
	03		<b>Rendas:</b>			
		01	Habitacões	2 200 000		
		02	Edifícios	10 000		
		99	Outras	40 000	2 250 000	4 375 000
08			<b>Outras receitas correntes:</b>			
	01		<b>Outras:</b>			
		01	Prémios, taxas por garantias de risco e diferenças de câmbio	400 000		
		02	Produtos da venda de valores desamoedados	1		
		03	Lucros de amoedação	1		
		99	Outras	807 258	1 207 260	1 207 260
			Total das Receitas Correntes			1 011 220 760
			<b>Receitas de Capital</b>			
09			<b>Venda de bens de investimento:</b>			
	01		<b>Terrenos:</b>			
		01	Sociedades e quase-sociedades não financeiras	10 000		
		02	Sociedades financeiras	10 000		
		03	Administração Pública - Administração central - Estado	1		
		04	Administração Pública - Administração central - Serviços e fundos autónomo	1		
		05	Administração Pública - Administração regional	1		
		06	Administração Pública - Administração local - Continente	1		
		07	Administração Pública - Administração local - Regiões Autónomas	1		

Cap.	Grupo	Art.	Designação de Receitas	Por artigos	Por grupos	Por capítulos
		08	Administração Pública - Segurança social	1		
		09	Instituições sem fins lucrativos	1		
		10	Famílias	280 000		
		11	Resto do mundo - União Europeia	1		
		12	Resto do mundo - Países terceiros e organizações internacionais	1	300 009	
	02		<b>Habitacoes:</b>			
		01	Sociedades e quase-sociedades não financeiras	1		
		02	Sociedades financeiras	1		
		03	Administração Pública - Administração central - Estado	1		
		04	Administração Pública - Administração central - Serviços e fundos autónomo	1		
		05	Administração Pública - Administração regional	1		
		06	Administração Pública - Administração local - Continente	1		
		07	Administração Pública - Administração local - Regiões Autónomas	1		
		08	Administração Pública - Segurança social	1		
		09	Instituições sem fins lucrativos	1		
		10	Famílias	550 000		
		11	Resto do mundo - União Europeia	1		
		12	Resto do mundo - Países terceiros e organizações internacionais	1	550 011	
	03		<b>Edifícios:</b>			
		01	Sociedades e quase-sociedades não financeiras	1		
		02	Sociedades financeiras	1		
		03	Administração Pública - Administração central - Estado	1		
		04	Administração Pública - Administração central - Serviços e fundos autónomo	1		
		05	Administração Pública - Administração regional	1		
		06	Administração Pública - Administração local - Continente	1		
		07	Administração Pública - Administração local - Regiões Autónomas	1		
		08	Administração Pública - Segurança social	1		
		09	Instituições sem fins lucrativos	1		
		10	Famílias	1 000		
		11	Resto do mundo - União Europeia	1		
		12	Resto do mundo - Países terceiros e organizações internacionais	1	1 011	
	04		<b>Outros bens de investimento:</b>			
		01	Sociedades e quase-sociedades não financeiras	59 959		
		02	Sociedades financeiras	1		
		03	Administração Pública - Administração central - Estado	1		
		04	Administração Pública - Administração central - Serviços e fundos autónomo	1		
		05	Administração Pública - Administração regional	1		
		06	Administração Pública - Administração local - Continente	1		
		07	Administração Pública - Administração local - Regiões Autónomas	1		
		08	Administração Pública - Segurança social	1		
		09	Instituições sem fins lucrativos	1		
		10	Famílias	139 000		
		11	Resto do mundo - União Europeia	1		
		12	Resto do mundo - Países terceiros e organizações internacionais	1	198 969	1 050 000
10			<b>Transferências de capital:</b>			
	01		<b>Sociedades e quase-sociedades não financeiras:</b>			
		01	Públicas	1		
		02	Privadas	1	2	
	03		<b>Administração central:</b>			
		01	Estado	137 502 149		
		08	Serviços e fundos autónomos	99 995	137 602 144	

Cap.	Grupo	Art.	Designação de Receitas	Por artigos	Por grupos	Por capítulos
	04		<b>Administração regional:</b>			
		01	Região Autónoma dos Açores	1	1	
	09		<b>Resto do mundo:</b>			
		01	União Europeia - Instituições	300 000 000		
		03	União Europeia - Países-Membros	1		
		04	Países terceiros e organizações internacionais	1	300 000 002	437 602 149
11			<b>Ativos financeiros:</b>			
	05		<b>Empréstimos a curto prazo:</b>			
		01	Sociedades e quase-sociedades não financeiras	1		
		09	Instituições sem fins lucrativos	1		
		10	Famílias	1	3	
	06		<b>Empréstimos a médio e longo prazos:</b>			
		01	Sociedades e quase-sociedades não financeiras	1 650 000		
		09	Instituições sem fins lucrativos	1		
		10	Famílias	49 994	1 699 995	
	07		<b>Recuperação de créditos garantidos:</b>			
		01	Recuperação de créditos garantidos:	1	1	
	10		<b>Alienação de partes sociais de empresas:</b>			
		99	Outros	1	1	1 700 000
12			<b>Passivos financeiros:</b>			
	05		<b>Empréstimos a curto prazo:</b>			
		02	Sociedades financeiras	0		
		03	Administração Pública - Administração central - Estado	0		
		11	Resto do mundo - União Europeia	0		
		12	Resto do mundo - Países terceiros e organizações internacionais	0	0	
	06		<b>Empréstimos a médio e longo prazos:</b>			
		02	Sociedades financeiras	262 000 000		
		03	Administração Pública - Administração central - Estado	0		
		11	Resto do mundo - União Europeia	0		
		12	Resto do mundo - Países terceiros e organizações internacionais	0	262 000 000	262 000 000
13			<b>Outras receitas de capital:</b>			
	01		<b>Outras:</b>			
		01	Indemnizações	1		
		02	Ativos incorpóreos	1		
		99	Outras	49 998	50 000	50 000
			Total das Receitas de Capital			702 402 149
15			<b>Reposições não abatidas nos pagamentos:</b>			
	01		<b>Reposições não abatidas nos pagamentos:</b>			
		01	Reposições não abatidas nos pagamentos	3 500 000	3 500 000	3 500 000
16			<b>Saldo da gerência anterior:</b>			
	01		<b>Saldo orçamental:</b>			
		04	Na posse do Tesouro	75 000 000	75 000 000	75 000 000
			Outras Receitas			78 500 000
<b>Total</b>						<b>1 792 122 909</b>

Mapa II: Despesas da Região, especificadas segundo uma classificação orgânica, por capítulos

(euros)

Capítulos	Departamento	Designação	Por capítulos	Por Departamentos
	01	<b>Assembleia Legislativa da Região Autónoma dos Açores</b>		
01		Assembleia Legislativa da Região Autónoma dos Açores	14 161 600	
				<b>14 161 600</b>
	02	<b>Presidência do Governo Regional</b>		
01		Gabinete do Presidente e Secretaria-Geral da Presidência	4 222 000	
02		Gabinete do Subsecretário Regional da Presidência	729 000	
03		Direção Regional dos Assuntos Europeus e Cooperação Externa	747 000	
04		Direção Regional de Cooperação com o Poder Local	582 200	
05		Direção Regional das Comunidades	988 500	
06		Direção Regional das Comunicações e da Transição Digital	730 500	
50		Despesas do Plano	18 075 000	
				<b>26 074 200</b>
	03	<b>Vice-Presidência do Governo Regional</b>		
01		Gabinete do Vice-Presidente	3 603 700	
02		Direção Regional da Habitação	3 655 000	
03		Direção Regional da Ciência e Tecnologia	1 112 080	
04		Direção Regional da Solidariedade Social	1 305 500	
05		Direção Regional para a Promoção da Igualdade e Inclusão Social	603 500	
50		Despesas do Plano	77 100 000	
				<b>87 379 780</b>
	04	<b>Secretaria Regional das Finanças, Planeamento e Administração Pública</b>		
01		Gabinete do Secretário	358 446 400	
02		Direção Regional do Orçamento e Tesouro	3 692 000	
03		Direção Regional do Empreendedorismo e Competitividade	3 561 000	
04		Direção Regional do Planeamento e Fundos Estruturais	1 297 500	
05		Direção Regional da Organização, Planeamento e Emprego Público	1 576 400	
06		Serviço Regional de Estatística dos Açores	1 631 300	
50		Despesas do Plano	90 299 999	
				<b>460 504 599</b>
	05	<b>Secretaria Regional da Educação e dos Assuntos Culturais</b>		
01		Gabinete do Secretário	3 032 300	
02		Direção Regional da Educação e Administração Educativa	260 046 100	
03		Direção Regional dos Assuntos Culturais	11 261 000	
50		Despesas do Plano	33 150 000	
				<b>307 489 400</b>
	06	<b>Secretaria Regional da Saúde e Desporto</b>		
01		Gabinete do Secretário	2 511 798	
02		Direção Regional da Saúde	378 896 700	
03		Direção Regional de Prevenção e Combate às Dependências	276 700	
04		Direção Regional do Desporto	4 952 100	
50		Despesas do Plano	57 764 362	
				<b>444 401 660</b>

Capítulos	Departamento	Designação	Por capítulos	Por Departamentos
	07	<b>Secretaria Regional da Agricultura e do Desenvolvimento Rural</b>		
01		Gabinete do Secretário	18 539 751	
02		Direção Regional dos Recursos Florestais	9 624 700	
03		Direção Regional da Agricultura	4 312 500	
04		Direção Regional do Desenvolvimento Rural	2 653 000	
50		Despesas do Plano	57 000 000	
				<b>92 129 951</b>
	08	<b>Secretaria Regional do Mar e das Pescas</b>		
01		Gabinete do Secretário	1 879 500	
02		Direção Regional de Políticas Marítimas	633 500	
03		Direção Regional das Pescas	1 080 500	
50		Despesas do Plano	33 780 572	
				<b>37 374 072</b>
	09	<b>Secretaria Regional do Ambiente e Alterações Climáticas</b>		
01		Gabinete do Secretário	8 697 000	
02		Direção Regional do Ambiente e Alterações Climáticas	1 181 000	
03		Direção Regional do Ordenamento do Território e dos Recursos Hídricos	2 523 000	
50		Despesas do Plano	18 802 107	
				<b>31 203 107</b>
	10	<b>Secretaria Regional do Turismo, Mobilidade e Infraestruturas</b>		
01		Gabinete do Secretário	13 107 300	
02		Direção Regional da Mobilidade	1 662 440	
03		Direção Regional das Obras Públicas	6 658 000	
04		Direção Regional da Energia	1 080 500	
05		Direção Regional do Turismo	3 717 000	
50		Despesas do Plano	224 978 000	
				<b>251 203 240</b>
	11	<b>Secretaria Regional da Juventude, Qualificação Profissional e Emprego</b>		
01		Gabinete do Secretário	5 511 800	
02		Direção Regional de Qualificação Profissional e Emprego	3 870 000	
03		Direção Regional da Juventude	819 500	
50		Despesas do Plano	30 000 000	
				<b>40 201 300</b>
<b>Total</b>				<b>1 792 122 909</b>

Mapa III: Despesas da Região, especificadas segundo uma classificação funcional

(euros)

Códigos	Designação	Por Subfunções	Por Funções
<b>01</b>	<b>Serviços Gerais das Administrações Públicas</b>		<b>333 423 300</b>
011	Órgãos Executivos e Legislativos, Assuntos Financeiros, Fiscais e Exte	26 410 300	
017	Operações Relacionadas com a Dívida Pública	307 013 000	
<b>03</b>	<b>Segurança e Ordem Pública</b>		<b>10 177 000</b>
032	Serviços de Proteção Civil	10 177 000	
<b>04</b>	<b>Assuntos Económicos</b>		<b>575 417 874</b>
042	Agricultura, Silvicultura, Caça e Pesca	139 877 023	
043	Combustíveis e Energia	31 636 746	
045	Transportes	180 144 431	
046	Comunicações	4 459 434	
047	Outras Atividades	14 754 643	
048	Investigação e Desenvolvimento em Assuntos Económicos	12 028 278	
049	Assuntos Económicos N.E	192 517 319	
<b>05</b>	<b>Proteção do Ambiente</b>		<b>35 718 107</b>
056	Proteção do Ambiente N.E	35 718 107	
<b>06</b>	<b>Habitação e Infraestruturas Coletivas</b>		<b>29 102 338</b>
066	Habitação e Infraestruturas Coletivas N.E	29 102 338	
<b>07</b>	<b>Saúde</b>		<b>423 010 560</b>
076	Saúde N.E	423 010 560	
<b>08</b>	<b>Desporto, Recreação, Cultura e Religião</b>		<b>35 907 175</b>
081	Serviços Desportivos e Recreativos	15 972 100	
082	Serviços Culturais	17 595 575	
086	Desporto, Recreação, Cultura e Religião N.E	2 339 500	
<b>09</b>	<b>Educação</b>		<b>302 411 325</b>
098	Educação N.E	302 411 325	
<b>10</b>	<b>Proteção Social</b>		<b>46 955 230</b>
107	Exclusão Social N.E	25 620 618	
109	Proteção Social N.E	21 334 612	
<b>Total</b>			<b>1 792 122 909</b>

Mapa IV: Despesas da Região, especificadas segundo uma classificação económica

*(euros)*

Códigos	Designação	Por Subagrupamentos	Por Agrupamentos
	<b>Despesas Correntes</b>		<b>888 483 569</b>
01.00	Despesas com pessoal		136 673 600
02.00	Aquisição de bens e serviços correntes		10 587 300
03.00	Juros e outros encargos		45 013 000
04.00	Transferências correntes		669 713 789
04.03 a 04.06	Administrações Públicas	637 633 449	
04.01 - 04.02 / 04.07 a 04.09	Outros Sectores	32 080 340	
05.00	Subsídios		
06.00	Outras despesas correntes		26 495 880
	<b>Despesas de Capital</b>		<b>262 689 300</b>
07.00	Aquisição de bens de capital		385 400
08.00	Transferências de capital		
08.03 a 08.06	Administrações Públicas		
08.01 - 08.02 / 08.07 a 08.09	Outros Sectores		
09.00	Ativos financeiros		
10.00	Passivos financeiros		262 000 000
11.00	Outras despesas de capital		303 900
	<b>Despesas do Plano</b>		<b>640 950 040</b>
	<b>Total</b>		<b>1 792 122 909</b>

## Mapa V: Despesas de investimento da ARD

(euros)

Designação	Fontes de Financiamento	2023
<b>Total Região</b>	<b>Total</b>	<b>753 548 443</b>
	Cap 50 - FR	429 541 271
	Cap 50 - FC	211 408 769
	O.Fontes - FR	11 734 085
	O.Fontes - FC	100 864 318
<b>Presidência do Governo Regional</b>	<b>Total</b>	<b>18 075 000</b>
	Cap 50 - FR	15 217 995
	Cap 50 - FC	2 857 005
	O.Fontes - FR	0
	O.Fontes - FC	0
<b>Vice-Presidência do Governo Regional</b>	<b>Total</b>	<b>77 100 000</b>
	Cap 50 - FR	48 827 583
	Cap 50 - FC	28 272 417
	O.Fontes - FR	0
	O.Fontes - FC	0
<b>Secretaria Regional das Finanças, Planeamento e Administração Pública</b>	<b>Total</b>	<b>90 299 999</b>
	Cap 50 - FR	28 191 834
	Cap 50 - FC	62 108 165
	O.Fontes - FR	0
	O.Fontes - FC	0
<b>Secretaria Regional da Educação e dos Assuntos Culturais</b>	<b>Total</b>	<b>33 243 147</b>
	Cap 50 - FR	26 181 650
	Cap 50 - FC	6 968 350
	O.Fontes - FR	0
	O.Fontes - FC	93 147
<b>Secretaria Regional da Saúde e Desporto</b>	<b>Total</b>	<b>57 764 362</b>
	Cap 50 - FR	42 782 562
	Cap 50 - FC	14 981 800
	O.Fontes - FR	0
	O.Fontes - FC	0
<b>Secretaria Regional da Agricultura e do Desenvolvimento Rural</b>	<b>Total</b>	<b>107 833 967</b>
	Cap 50 - FR	50 978 464
	Cap 50 - FC	6 021 536
	O.Fontes - FR	17 500
	O.Fontes - FC	50 816 467
<b>Secretaria Regional do Mar e das Pescas</b>	<b>Total</b>	<b>33 780 572</b>
	Cap 50 - FR	15 907 318
	Cap 50 - FC	17 873 254
	O.Fontes - FR	0
	O.Fontes - FC	0
<b>Secretaria Regional do Ambiente e Alterações Climáticas</b>	<b>Total</b>	<b>18 802 107</b>
	Cap 50 - FR	10 126 108
	Cap 50 - FC	8 675 999
	O.Fontes - FR	0
	O.Fontes - FC	0

(euros)

Designação	Fontes de Financiamento	2023
Secretaria Regional do Turismo, Mobilidade e Infraestruturas	<b>Total</b>	<b>250 831 960</b>
	Cap 50 - FR	164 400 007
	Cap 50 - FC	60 577 993
	O.Fontes - FR	1 263 387
	O.Fontes - FC	24 590 573
Secretaria Regional da Juventude, Qualificação Profissional e Emprego	<b>Total</b>	<b>65 817 329</b>
	Cap 50 - FR	26 927 750
	Cap 50 - FC	3 072 250
	O.Fontes - FR	10 453 198
	O.Fontes - FC	25 364 131

FR - Financiamento Regional

FC - Financiamento Comunitário

(euros)

Designação	Fontes de Financiamento	2023
<b>Presidência do Governo Regional</b>		
Total dos Programas	<b>Total</b>	<b>18 075 000</b>
	Cap 50 - FR	15 217 995
	Cap 50 - FC	2 857 005
	O.Fontes - FR	0
	O.Fontes - FC	0
1 - Coesão, transição digital e representação	<b>Total</b>	<b>18 075 000</b>
	Cap 50 - FR	15 217 995
	Cap 50 - FC	2 857 005
	O.Fontes - FR	0
	O.Fontes - FC	0
<b>Desenvolvimento por Projetos</b>		
1 - Coesão, transição digital e representação	<b>Total</b>	<b>18 075 000</b>
	Cap 50 - FR	15 217 995
	Cap 50 - FC	2 857 005
	O.Fontes - FR	0
	O.Fontes - FC	0
	Nº Projetos: 18	
Apoio aos Media	<b>Total</b>	<b>840 000</b>
	Cap 50 - FR	840 000
	Cap 50 - FC	
	O.Fontes - FR	
	O.Fontes - FC	
<i>Jornal Oficial</i>	<b>Total</b>	<b>55 000</b>
	Cap 50 - FR	55 000
	Cap 50 - FC	
	O.Fontes - FR	
	O.Fontes - FC	
Coordenação da Atividade Governativa	<b>Total</b>	<b>450 000</b>
	Cap 50 - FR	450 000
	Cap 50 - FC	
	O.Fontes - FR	
	O.Fontes - FC	
Relações com o Atlântico e Territórios de Interesse Estratégico para os Açores	<b>Total</b>	<b>264 000</b>
	Cap 50 - FR	128 000
	Cap 50 - FC	136 000
	O.Fontes - FR	
	O.Fontes - FC	
Os Açores no Espaço Europeu	<b>Total</b>	<b>178 500</b>
	Cap 50 - FR	178 500
	Cap 50 - FC	
	O.Fontes - FR	
	O.Fontes - FC	
Recuperação dos efeitos da Intempérie Lorenzo - Infraestruturas e equipamento municipais	<b>Total</b>	<b>200 000</b>
	Cap 50 - FR	200 000
	Cap 50 - FC	
	O.Fontes - FR	
	O.Fontes - FC	
Cooperação com os Municípios	<b>Total</b>	<b>1 817 627</b>
	Cap 50 - FR	1 817 627
	Cap 50 - FC	
	O.Fontes - FR	
	O.Fontes - FC	

(euros)

Designação	Fontes de Financiamento	2023
Cooperação com as Freguesias	<b>Total</b>	<b>853 873</b>
	Cap 50 - FR	853 873
	Cap 50 - FC	
	O.Fontes - FR	
	O.Fontes - FC	
Emigrado e Regressado	<b>Total</b>	<b>52 000</b>
	Cap 50 - FR	52 000
	Cap 50 - FC	
	O.Fontes - FR	
	O.Fontes - FC	
Identidade Cultural e Açorianidade	<b>Total</b>	<b>223 000</b>
	Cap 50 - FR	223 000
	Cap 50 - FC	
	O.Fontes - FR	
	O.Fontes - FC	
Imigrado e Interculturalidade	<b>Total</b>	<b>46 000</b>
	Cap 50 - FR	46 000
	Cap 50 - FC	
	O.Fontes - FR	
	O.Fontes - FC	
Iniciativas, projetos e infraestruturas de base tecnológica	<b>Total</b>	<b>840 000</b>
	Cap 50 - FR	840 000
	Cap 50 - FC	
	O.Fontes - FR	
	O.Fontes - FC	
Ações de Valorização e Promoção da Transição e Transformação Digital	<b>Total</b>	<b>294 381</b>
	Cap 50 - FR	237 431
	Cap 50 - FC	56 950
	O.Fontes - FR	
	O.Fontes - FC	
Iniciativas, projetos, ações e infraestruturas para a Transição e Transformação Digital no âmbito do Plano de Recuperação e Resiliência	<b>Total</b>	<b>3 071 685</b>
	Cap 50 - FR	574 670
	Cap 50 - FC	2 497 015
	O.Fontes - FR	
	O.Fontes - FC	
Coesão Territorial - Transportes	<b>Total</b>	<b>5 160 000</b>
	Cap 50 - FR	5 160 000
	Cap 50 - FC	
	O.Fontes - FR	
	O.Fontes - FC	
Sistemas de Informação e Infraestruturas de Suporte	<b>Total</b>	<b>3 301 694</b>
	Cap 50 - FR	3 260 352
	Cap 50 - FC	41 342
	O.Fontes - FR	
	O.Fontes - FC	
Cibersegurança e Segurança da Informação	<b>Total</b>	<b>341 400</b>
	Cap 50 - FR	287 808
	Cap 50 - FC	53 592
	O.Fontes - FR	
	O.Fontes - FC	

*(euros)*

Designação	Fontes de Financiamento	2023
Redes Publicas e Tecnologias de Comunicação	<b>Total</b>	<b>85 840</b>
	Cap 50 - FR	13 734
	Cap 50 - FC	72 106
	O.Fontes - FR	
	O.Fontes - FC	

FR - Financiamento Regional

FC - Financiamento Comunitário

(euros)

Designação	Fontes de Financiamento	2023
<b>Vice-Presidência do Governo Regional</b>		
Total dos Programas	<b>Total</b>	<b>77 100 000</b>
	Cap 50 - FR	48 827 583
	Cap 50 - FC	28 272 417
	O.Fontes - FR	0
	O.Fontes - FC	0
2 - Desenvolvimento social e inovação	<b>Total</b>	<b>77 100 000</b>
	Cap 50 - FR	48 827 583
	Cap 50 - FC	28 272 417
	O.Fontes - FR	0
	O.Fontes - FC	0
<b>Desenvolvimento por Projetos</b>		
2 - Desenvolvimento social e inovação	<b>Total</b>	<b>77 100 000</b>
	Cap 50 - FR	48 827 583
	Cap 50 - FC	28 272 417
	O.Fontes - FR	0
	O.Fontes - FC	0
Nº Projetos: 15		
Apoio à Infância e Juventude	<b>Total</b>	<b>2 830 412</b>
	Cap 50 - FR	754 395
	Cap 50 - FC	2 076 017
	O.Fontes - FR	
	O.Fontes - FC	
Apoio à Família, Comunidade e Serviços	<b>Total</b>	<b>4 750 000</b>
	Cap 50 - FR	1 250 690
	Cap 50 - FC	3 499 310
	O.Fontes - FR	
	O.Fontes - FC	
Apoio aos Públicos com Necessidades Especiais	<b>Total</b>	<b>3 500 000</b>
	Cap 50 - FR	750 733
	Cap 50 - FC	2 749 267
	O.Fontes - FR	
	O.Fontes - FC	
Apoio a Idosos	<b>Total</b>	<b>5 170 000</b>
	Cap 50 - FR	2 239 845
	Cap 50 - FC	2 930 155
	O.Fontes - FR	
	O.Fontes - FC	
Igualdade de Oportunidades, Inclusão Social e Combate à Pobreza	<b>Total</b>	<b>25 017 118</b>
	Cap 50 - FR	20 907 000
	Cap 50 - FC	4 110 118
	O.Fontes - FR	
	O.Fontes - FC	
Promoção, Reabilitação e Renovação Habitacional	<b>Total</b>	<b>11 477 669</b>
	Cap 50 - FR	7 353 509
	Cap 50 - FC	4 124 160
	O.Fontes - FR	
	O.Fontes - FC	
Arrendamento Acessível e Cooperação	<b>Total</b>	<b>13 522 115</b>
	Cap 50 - FR	6 409 980
	Cap 50 - FC	7 112 135
	O.Fontes - FR	
	O.Fontes - FC	

(euros)

Designação	Fontes de Financiamento	2023
Equipamentos Públicos e Adequação Tecnológica	<b>Total</b>	<b>429 255</b>
	Cap 50 - FR	429 255
	Cap 50 - FC	
	O.Fontes - FR	
	O.Fontes - FC	
Recuperação dos efeitos da Intempérie Lorenzo - Habitações	<b>Total</b>	<b>18 299</b>
	Cap 50 - FR	18 299
	Cap 50 - FC	
	O.Fontes - FR	
	O.Fontes - FC	
Aerogare Civil das Lajes	<b>Total</b>	<b>3 600 000</b>
	Cap 50 - FR	2 835 000
	Cap 50 - FC	765 000
	O.Fontes - FR	
	O.Fontes - FC	
Cooperação Institucional	<b>Total</b>	<b>175 000</b>
	Cap 50 - FR	175 000
	Cap 50 - FC	
	O.Fontes - FR	
	O.Fontes - FC	
Programa de incentivos ao sistema científico e tecnológico dos Açores	<b>Total</b>	<b>5 026 100</b>
	Cap 50 - FR	5 026 100
	Cap 50 - FC	
	O.Fontes - FR	
	O.Fontes - FC	
Ações de valorização e promoção da ciência, tecnologia e inovação	<b>Total</b>	<b>205 000</b>
	Cap 50 - FR	205 000
	Cap 50 - FC	
	O.Fontes - FR	
	O.Fontes - FC	
Iniciativas, projetos e infraestruturas de base tecnológica	<b>Total</b>	<b>312 850</b>
	Cap 50 - FR	312 850
	Cap 50 - FC	
	O.Fontes - FR	
	O.Fontes - FC	
Construção de parques de Ciência e Tecnologia	<b>Total</b>	<b>1 066 182</b>
	Cap 50 - FR	159 927
	Cap 50 - FC	906 255
	O.Fontes - FR	
	O.Fontes - FC	

FR - Financiamento Regional

FC - Financiamento Comunitário

(euros)

Designação	Fontes de Financiamento	2023
<b>Secretaria Regional das Finanças, Planeamento e Administração Pública</b>		
Total dos Programas	<b>Total</b>	<b>90 299 999</b>
	Cap 50 - FR	28 191 834
	Cap 50 - FC	62 108 165
	O.Fontes - FR	0
	O.Fontes - FC	0
3 - Finanças, planeamento e empreendedorismo	<b>Total</b>	<b>90 299 999</b>
	Cap 50 - FR	28 191 834
	Cap 50 - FC	62 108 165
	O.Fontes - FR	0
	O.Fontes - FC	0
<b>Desenvolvimento por Projetos</b>		
3 - Finanças, planeamento e empreendedorismo	<b>Total</b>	<b>90 299 999</b>
	Cap 50 - FR	28 191 834
	Cap 50 - FC	62 108 165
	O.Fontes - FR	0
	O.Fontes - FC	0
	Nº Projetos: 9	
Competitividade Empresarial	<b>Total</b>	<b>66 146 000</b>
	Cap 50 - FR	8 668 500
	Cap 50 - FC	57 477 500
	O.Fontes - FR	
	O.Fontes - FC	
Emprego e Qualificação Profissional	<b>Total</b>	<b>187 000</b>
	Cap 50 - FR	187 000
	Cap 50 - FC	
	O.Fontes - FR	
	O.Fontes - FC	
Modernização e Reestruturação da Administração Pública Regional	<b>Total</b>	<b>4 393 649</b>
	Cap 50 - FR	1 374 869
	Cap 50 - FC	3 018 780
	O.Fontes - FR	
	O.Fontes - FC	
Eficiência no Serviço Público ao Cidadão	<b>Total</b>	<b>1 205 000</b>
	Cap 50 - FR	839 300
	Cap 50 - FC	365 700
	O.Fontes - FR	
	O.Fontes - FC	
Serviços Sociais	<b>Total</b>	<b>173 400</b>
	Cap 50 - FR	173 400
	Cap 50 - FC	
	O.Fontes - FR	
	O.Fontes - FC	
Estatística	<b>Total</b>	<b>79 950</b>
	Cap 50 - FR	40 765
	Cap 50 - FC	39 185
	O.Fontes - FR	
	O.Fontes - FC	
Planeamento e Finanças	<b>Total</b>	<b>10 310 000</b>
	Cap 50 - FR	9 927 500
	Cap 50 - FC	382 500
	O.Fontes - FR	
	O.Fontes - FC	

(euros)

Designação	Fontes de Financiamento	2023
Comércio e Indústria	<b>Total</b>	<b>6 635 000</b>
	Cap 50 - FR	6 635 000
	Cap 50 - FC	
	O.Fontes - FR	
	O.Fontes - FC	
Gestão e Promoção da Marca Açores	<b>Total</b>	<b>1 170 000</b>
	Cap 50 - FR	345 500
	Cap 50 - FC	824 500
	O.Fontes - FR	
	O.Fontes - FC	

FR - Financiamento Regional

FC - Financiamento Comunitário

Designação	Fontes de Financiamento	2023
<b>Secretaria Regional da Educação e dos Assuntos Culturais</b>		
Total dos Programas	<b>Total</b>	<b>33 243 147</b>
	Cap 50 - FR	26 181 650
	Cap 50 - FC	6 968 350
	O.Fontes - FR	0
	O.Fontes - FC	93 147
4 - Educação e dinâmica cultural	<b>Total</b>	<b>33 243 147</b>
	Cap 50 - FR	26 181 650
	Cap 50 - FC	6 968 350
	O.Fontes - FR	0
	O.Fontes - FC	93 147
<b>Desenvolvimento por Projetos</b>		
4 - Educação e dinâmica cultural	<b>Total</b>	<b>33 243 147</b>
	Cap 50 - FR	26 181 650
	Cap 50 - FC	6 968 350
	O.Fontes - FR	0
	O.Fontes - FC	93 147
	Nº Projetos: 9	
Construções Escolares	<b>Total</b>	<b>705 000</b>
	Cap 50 - FR	705 000
	Cap 50 - FC	
	O.Fontes - FR	
	O.Fontes - FC	
Equipamentos Escolares	<b>Total</b>	<b>239 829</b>
	Cap 50 - FR	239 829
	Cap 50 - FC	
	O.Fontes - FR	
	O.Fontes - FC	
Apoio Social	<b>Total</b>	<b>13 022 000</b>
	Cap 50 - FR	13 022 000
	Cap 50 - FC	
	O.Fontes - FR	
	O.Fontes - FC	
Apoio às Instituições de Ensino Privado e Formação	<b>Total</b>	<b>4 125 000</b>
	Cap 50 - FR	4 125 000
	Cap 50 - FC	
	O.Fontes - FR	
	O.Fontes - FC	
Escolas Digitais	<b>Total</b>	<b>8 737 596</b>
	Cap 50 - FR	1 854 246
	Cap 50 - FC	6 883 350
	O.Fontes - FR	
	O.Fontes - FC	
Projetos Pedagógicos	<b>Total</b>	<b>1 655 000</b>
	Cap 50 - FR	1 655 000
	Cap 50 - FC	
	O.Fontes - FR	
	O.Fontes - FC	
Atividade Física Desportiva	<b>Total</b>	<b>200 000</b>
	Cap 50 - FR	200 000
	Cap 50 - FC	
	O.Fontes - FR	
	O.Fontes - FC	

*(euros)*

Designação	Fontes de Financiamento	2023
Dinamização de Atividades Culturais	<b>Total</b>	<b>2 550 636</b>
	Cap 50 - FR	2 550 636
	Cap 50 - FC	
	O.Fontes - FR	
	O.Fontes - FC	
Defesa e Valorização do Património Arquitetónico e Cultural	<b>Total</b>	<b>2 008 086</b>
	Cap 50 - FR	1 829 939
	Cap 50 - FC	85 000
	O.Fontes - FR	
	O.Fontes - FC	93 147

FR - Financiamento Regional

FC - Financiamento Comunitário

Designação	Fontes de Financiamento	2023
<b>Secretaria Regional da Saúde e Desporto</b>		
Total dos Programas	<b>Total</b>	<b>57 764 362</b>
	Cap 50 - FR	42 782 562
	Cap 50 - FC	14 981 800
	O.Fontes - FR	0
	O.Fontes - FC	0
5 - Promoção da saúde e proteção civil	<b>Total</b>	<b>57 764 362</b>
	Cap 50 - FR	42 782 562
	Cap 50 - FC	14 981 800
	O.Fontes - FR	0
	O.Fontes - FC	0
<b>Desenvolvimento por Projetos</b>		
5 - Promoção da saúde e proteção civil	<b>Total</b>	<b>57 764 362</b>
	Cap 50 - FR	42 782 562
	Cap 50 - FC	14 981 800
	O.Fontes - FR	0
	O.Fontes - FC	0
	Nº Projetos: 17	
Parcerias Público-Privadas	<b>Total</b>	<b>12 874 412</b>
	Cap 50 - FR	12 874 412
	Cap 50 - FC	
	O.Fontes - FR	
	O.Fontes - FC	
Apetrechamento e Modernização	<b>Total</b>	<b>3 351 500</b>
	Cap 50 - FR	775 440
	Cap 50 - FC	2 576 060
	O.Fontes - FR	
	O.Fontes - FC	
Apoios e Acordos	<b>Total</b>	<b>380 000</b>
	Cap 50 - FR	380 000
	Cap 50 - FC	
	O.Fontes - FR	
	O.Fontes - FC	
Projetos na Saúde	<b>Total</b>	<b>1 380 000</b>
	Cap 50 - FR	1 380 000
	Cap 50 - FC	
	O.Fontes - FR	
	O.Fontes - FC	
Recursos Humanos - Investimento e Planeamento	<b>Total</b>	<b>975 000</b>
	Cap 50 - FR	975 000
	Cap 50 - FC	
	O.Fontes - FR	
	O.Fontes - FC	
Tecnologias na Saúde	<b>Total</b>	<b>8 306 450</b>
	Cap 50 - FR	2 401 710
	Cap 50 - FC	5 904 740
	O.Fontes - FR	
	O.Fontes - FC	
Capacitação do sistema de Saúde	<b>Total</b>	<b>8 700 000</b>
	Cap 50 - FR	3 950 000
	Cap 50 - FC	4 750 000
	O.Fontes - FR	
	O.Fontes - FC	

(euros)

Designação	Fontes de Financiamento	2023
Promoção de Estilos de Vida Saudável e Prevenção/Tratamento e Reinserção dos Comportamentos Aditivos e Dependências	<b>Total</b>	<b>1 200 000</b>
	Cap 50 - FR	1 200 000
	Cap 50 - FC	
	O.Fontes - FR	
	O.Fontes - FC	
Desporto Crianças e Jovens	<b>Total</b>	<b>3 025 000</b>
	Cap 50 - FR	3 025 000
	Cap 50 - FC	
	O.Fontes - FR	
	O.Fontes - FC	
Atividade Desportiva	<b>Total</b>	<b>5 242 000</b>
	Cap 50 - FR	5 242 000
	Cap 50 - FC	
	O.Fontes - FR	
	O.Fontes - FC	
Atividade Física	<b>Total</b>	<b>210 000</b>
	Cap 50 - FR	210 000
	Cap 50 - FC	
	O.Fontes - FR	
	O.Fontes - FC	
Instalações Desportivas	<b>Total</b>	<b>1 803 000</b>
	Cap 50 - FR	1 803 000
	Cap 50 - FC	
	O.Fontes - FR	
	O.Fontes - FC	
Iniciativas Transversais às Diferentes Áreas do Desporto	<b>Total</b>	<b>140 000</b>
	Cap 50 - FR	140 000
	Cap 50 - FC	
	O.Fontes - FR	
	O.Fontes - FC	
Equipamentos e Comunicações	<b>Total</b>	<b>2 880 000</b>
	Cap 50 - FR	1 180 000
	Cap 50 - FC	1 700 000
	O.Fontes - FR	
	O.Fontes - FC	
Infraestruturas do SRPCBA	<b>Total</b>	<b>210 000</b>
	Cap 50 - FR	159 000
	Cap 50 - FC	51 000
	O.Fontes - FR	
	O.Fontes - FC	
Protocolos e Apoios	<b>Total</b>	<b>6 840 000</b>
	Cap 50 - FR	6 840 000
	Cap 50 - FC	
	O.Fontes - FR	
	O.Fontes - FC	
Formação	<b>Total</b>	<b>247 000</b>
	Cap 50 - FR	247 000
	Cap 50 - FC	
	O.Fontes - FR	
	O.Fontes - FC	

FR - Financiamento Regional

FC - Financiamento Comunitário

(euros)

Designação	Fontes de Financiamento	2023
<b>Secretaria Regional da Agricultura e do Desenvolvimento Rural</b>		
Total dos Programas	<b>Total</b>	<b>107 833 967</b>
	Cap 50 - FR	50 978 464
	Cap 50 - FC	6 021 536
	O.Fontes - FR	17 500
	O.Fontes - FC	50 816 467
6 - Economia rural	<b>Total</b>	<b>107 833 967</b>
	Cap 50 - FR	50 978 464
	Cap 50 - FC	6 021 536
	O.Fontes - FR	17 500
	O.Fontes - FC	50 816 467
<b>Desenvolvimento por Projetos</b>		
6 - Economia rural	<b>Total</b>	<b>107 833 967</b>
	Cap 50 - FR	50 978 464
	Cap 50 - FC	6 021 536
	O.Fontes - FR	17 500
	O.Fontes - FC	50 816 467
	Nº Projetos: 3	
Investigação, Inovação, Capacitação e Competitividade	<b>Total</b>	<b>46 490 252</b>
	Cap 50 - FR	28 831 841
	Cap 50 - FC	2 375 275
	O.Fontes - FR	
	O.Fontes - FC	15 283 136
Desenvolvimento Sustentável, Biodiversidade e Alterações Climáticas	<b>Total</b>	<b>41 635 676</b>
	Cap 50 - FR	12 694 483
	Cap 50 - FC	369 748
	O.Fontes - FR	17 500
	O.Fontes - FC	28 553 945
Infraestruturas Públicas de Apoio ao Sector Produtivo	<b>Total</b>	<b>19 708 039</b>
	Cap 50 - FR	9 452 140
	Cap 50 - FC	3 276 513
	O.Fontes - FR	
	O.Fontes - FC	6 979 386

FR - Financiamento Regional

FC - Financiamento Comunitário

(euros)

Designação	Fontes de Financiamento	2023
<b>Secretaria Regional do Mar e das Pescas</b>		
Total dos Programas	<b>Total</b>	<b>33 780 572</b>
	Cap 50 - FR	15 907 318
	Cap 50 - FC	17 873 254
	O.Fontes - FR	0
	O.Fontes - FC	0
7 - Economia do mar	<b>Total</b>	<b>33 780 572</b>
	Cap 50 - FR	15 907 318
	Cap 50 - FC	17 873 254
	O.Fontes - FR	0
	O.Fontes - FC	0
<b>Desenvolvimento por Projetos</b>		
7 - Economia do mar	<b>Total</b>	<b>33 780 572</b>
	Cap 50 - FR	15 907 318
	Cap 50 - FC	17 873 254
	O.Fontes - FR	0
	O.Fontes - FC	0
Nº Projetos: 7		
Controlo, Inspeção e Gestão	<b>Total</b>	<b>16 891 935</b>
	Cap 50 - FR	3 789 144
	Cap 50 - FC	13 102 791
	O.Fontes - FR	
	O.Fontes - FC	
Infraestruturas de Apoio às Pescas	<b>Total</b>	<b>3 550 163</b>
	Cap 50 - FR	3 496 823
	Cap 50 - FC	53 340
	O.Fontes - FR	
	O.Fontes - FC	
FROTA e Recursos Humanos	<b>Total</b>	<b>1 954 457</b>
	Cap 50 - FR	1 954 457
	Cap 50 - FC	
	O.Fontes - FR	
	O.Fontes - FC	
Produtos da Pesca e da Aquicultura	<b>Total</b>	<b>1 092 148</b>
	Cap 50 - FR	1 092 148
	Cap 50 - FC	
	O.Fontes - FR	
	O.Fontes - FC	
Regimes de Apoio e Assistência Técnica do Mar 2020	<b>Total</b>	<b>4 350 000</b>
	Cap 50 - FR	4 350 000
	Cap 50 - FC	
	O.Fontes - FR	
	O.Fontes - FC	
Monitorização, Promoção, Fiscalização e Ação Ambiental Marinha	<b>Total</b>	<b>5 626 369</b>
	Cap 50 - FR	909 246
	Cap 50 - FC	4 717 123
	O.Fontes - FR	
	O.Fontes - FC	

*(euros)*

Designação	Fontes de Financiamento	2023
Escola do Mar dos Açores	<b>Total</b>	<b>315 500</b>
	Cap 50 - FR	315 500
	Cap 50 - FC	
	O.Fontes - FR	
	O.Fontes - FC	

FR - Financiamento Regional

FC - Financiamento Comunitário

(euros)

Designação	Fontes de Financiamento	2023
<b>Secretaria Regional do Ambiente e Alterações Climáticas</b>		
Total dos Programas	<b>Total</b>	<b>18 802 107</b>
	Cap 50 - FR	10 126 108
	Cap 50 - FC	8 675 999
	O.Fontes - FR	0
	O.Fontes - FC	0
8 - Ação climática e organização territorial	<b>Total</b>	<b>18 802 107</b>
	Cap 50 - FR	10 126 108
	Cap 50 - FC	8 675 999
	O.Fontes - FR	0
	O.Fontes - FC	0
<b>Desenvolvimento por Projetos</b>		
8 - Ação climática e organização territorial	<b>Total</b>	<b>18 802 107</b>
	Cap 50 - FR	10 126 108
	Cap 50 - FC	8 675 999
	O.Fontes - FR	0
	O.Fontes - FC	0
Nº Projetos: 7		
Planeamento, Inspeção e Promoção Ambiental	<b>Total</b>	<b>5 739 180</b>
	Cap 50 - FR	4 570 699
	Cap 50 - FC	1 168 481
	O.Fontes - FR	
	O.Fontes - FC	
Qualidade Ambiental e Alterações Climáticas	<b>Total</b>	<b>3 894 741</b>
	Cap 50 - FR	759 755
	Cap 50 - FC	3 134 986
	O.Fontes - FR	
	O.Fontes - FC	
Conservação da Natureza e Biodiversidade	<b>Total</b>	<b>2 541 860</b>
	Cap 50 - FR	2 344 010
	Cap 50 - FC	197 850
	O.Fontes - FR	
	O.Fontes - FC	
Recursos Hídricos e Rede Hidrográfica	<b>Total</b>	<b>1 462 483</b>
	Cap 50 - FR	1 342 528
	Cap 50 - FC	119 955
	O.Fontes - FR	
	O.Fontes - FC	
Ordenamento e Gestão do Território	<b>Total</b>	<b>4 745 629</b>
	Cap 50 - FR	784 887
	Cap 50 - FC	3 960 742
	O.Fontes - FR	
	O.Fontes - FC	
Apoio à Recuperação do Porto Pim e Vulcão dos Capelinhos	<b>Total</b>	<b>0</b>
	Cap 50 - FR	0
	Cap 50 - FC	0
	O.Fontes - FR	
	O.Fontes - FC	

*(euros)*

Designação	Fontes de Financiamento	2023
Gestão e Requalificação da Orla Costeira	<b>Total</b>	<b>418 214</b>
	Cap 50 - FR	324 229
	Cap 50 - FC	93 985
	O.Fontes - FR	
	O.Fontes - FC	

FR - Financiamento Regional

FC - Financiamento Comunitário

(euros)

Designação	Fontes de Financiamento	2023
<b>Secretaria Regional do Turismo, Mobilidade e Infraestruturas</b>		
Total dos Programas	<b>Total</b>	<b>250 831 960</b>
	Cap 50 - FR	164 400 007
	Cap 50 - FC	60 577 993
	O.Fontes - FR	1 263 387
	O.Fontes - FC	24 590 573
9 - Desenvolvimento turístico, mobilidade e infraestruturas	<b>Total</b>	<b>250 831 960</b>
	Cap 50 - FR	164 400 007
	Cap 50 - FC	60 577 993
	O.Fontes - FR	1 263 387
	O.Fontes - FC	24 590 573
<b>Desenvolvimento por Projetos</b>		
9 - Desenvolvimento turístico, mobilidade e infraestruturas	<b>Total</b>	<b>250 831 960</b>
	Cap 50 - FR	164 400 007
	Cap 50 - FC	60 577 993
	O.Fontes - FR	1 263 387
	O.Fontes - FC	24 590 573
	Nº Projetos: 43	
Eficiência Energética e energias renováveis	<b>Total</b>	<b>26 514 750</b>
	Cap 50 - FR	1 060 000
	Cap 50 - FC	25 454 750
	O.Fontes - FR	
	O.Fontes - FC	
Serviços Energéticos	<b>Total</b>	<b>1 823 971</b>
	Cap 50 - FR	1 633 596
	Cap 50 - FC	190 375
	O.Fontes - FR	
	O.Fontes - FC	
Mobilidade Elétrica	<b>Total</b>	<b>1 150 000</b>
	Cap 50 - FR	937 500
	Cap 50 - FC	212 500
	O.Fontes - FR	
	O.Fontes - FC	
Política Energética	<b>Total</b>	<b>1 067 525</b>
	Cap 50 - FR	425 260
	Cap 50 - FC	642 265
	O.Fontes - FR	
	O.Fontes - FC	
Promoção e Desenvolvimento Turístico	<b>Total</b>	<b>6 741 571</b>
	Cap 50 - FR	6 741 571
	Cap 50 - FC	
	O.Fontes - FR	
	O.Fontes - FC	
Sustentabilidade do Destino Turístico	<b>Total</b>	<b>945 804</b>
	Cap 50 - FR	872 886
	Cap 50 - FC	72 918
	O.Fontes - FR	
	O.Fontes - FC	
Qualificação do Destino	<b>Total</b>	<b>3 340 268</b>
	Cap 50 - FR	3 340 268
	Cap 50 - FC	
	O.Fontes - FR	
	O.Fontes - FC	

(euros)

Designação	Fontes de Financiamento	2023
Infraestruturas e Equipamentos Portuários e Aeroportuários	<b>Total</b>	<b>33 210 085</b>
	Cap 50 - FR	9 481 125
	Cap 50 - FC	
	O.Fontes - FR	1 263 387
	O.Fontes - FC	22 465 573
Gestão dos Aeródromos Regionais	<b>Total</b>	<b>4 934 800</b>
	Cap 50 - FR	4 934 800
	Cap 50 - FC	
	O.Fontes - FR	
	O.Fontes - FC	
Serviço Público de Transporte Aéreo e Marítimo Inter-Ilhas	<b>Total</b>	<b>45 635 477</b>
	Cap 50 - FR	45 635 477
	Cap 50 - FC	
	O.Fontes - FR	
	O.Fontes - FC	
Dinamização dos Transportes	<b>Total</b>	<b>463 700</b>
	Cap 50 - FR	463 700
	Cap 50 - FC	
	O.Fontes - FR	
	O.Fontes - FC	
Coesão Territorial - Transportes	<b>Total</b>	<b>100 000</b>
	Cap 50 - FR	100 000
	Cap 50 - FC	
	O.Fontes - FR	
	O.Fontes - FC	
Recuperação dos efeitos da Intempérie Lorenzo - Infraestruturas Portuárias e de Mercadorias	<b>Total</b>	<b>28 176 440</b>
	Cap 50 - FR	26 051 440
	Cap 50 - FC	
	O.Fontes - FR	
	O.Fontes - FC	2 125 000
Construção de Estradas Regionais	<b>Total</b>	<b>30 984 583</b>
	Cap 50 - FR	30 984 583
	Cap 50 - FC	
	O.Fontes - FR	
	O.Fontes - FC	
Reabilitação de Estradas Regionais	<b>Total</b>	<b>5 851 491</b>
	Cap 50 - FR	5 851 491
	Cap 50 - FC	
	O.Fontes - FR	
	O.Fontes - FC	
Construção, Ampliação e Remodelação de Edifícios Públicos	<b>Total</b>	<b>1 750 000</b>
	Cap 50 - FR	1 750 000
	Cap 50 - FC	
	O.Fontes - FR	
	O.Fontes - FC	
Integração paisagística de zonas adjacentes às Estradas Regionais	<b>Total</b>	<b>681 000</b>
	Cap 50 - FR	681 000
	Cap 50 - FC	
	O.Fontes - FR	
	O.Fontes - FC	

(euros)

Designação	Fontes de Financiamento	2023
Recuperação dos efeitos da Intempérie Lorenzo - Infraestruturas de marítima pesca e de proteção	<b>Total</b>	<b>1 194 750</b>
	Cap 50 - FR	1 194 750
	Cap 50 - FC	
	O.Fontes - FR	
	O.Fontes - FC	
Execução do Plano de Recuperação e Resiliência	<b>Total</b>	<b>14 800 000</b>
	Cap 50 - FR	2 368 000
	Cap 50 - FC	12 432 000
	O.Fontes - FR	
	O.Fontes - FC	
Sistema de Transportes Terrestres e Segurança Rodoviária	<b>Total</b>	<b>3 081 200</b>
	Cap 50 - FR	3 081 200
	Cap 50 - FC	
	O.Fontes - FR	
	O.Fontes - FC	
Laboratório Regional de Engenharia Civil	<b>Total</b>	<b>637 125</b>
	Cap 50 - FR	608 633
	Cap 50 - FC	28 492
	O.Fontes - FR	
	O.Fontes - FC	
Cooperação com diversas Entidades	<b>Total</b>	<b>3 740 000</b>
	Cap 50 - FR	3 740 000
	Cap 50 - FC	
	O.Fontes - FR	
	O.Fontes - FC	
Sensibilização e Divulgação	<b>Total</b>	<b>25 000</b>
	Cap 50 - FR	25 000
	Cap 50 - FC	
	O.Fontes - FR	
	O.Fontes - FC	
Saúde e Segurança no Trabalho	<b>Total</b>	<b>110 000</b>
	Cap 50 - FR	110 000
	Cap 50 - FC	
	O.Fontes - FR	
	O.Fontes - FC	
SREAC - Construções Escolares	<b>Total</b>	<b>10 009 000</b>
	Cap 50 - FR	1 941 050
	Cap 50 - FC	8 067 950
	O.Fontes - FR	
	O.Fontes - FC	
SREAC - Reparação das instalações da SREAC	<b>Total</b>	<b>639 500</b>
	Cap 50 - FR	639 500
	Cap 50 - FC	
	O.Fontes - FR	
	O.Fontes - FC	
SRSD - Instalações Desportivas	<b>Total</b>	<b>600 000</b>
	Cap 50 - FR	600 000
	Cap 50 - FC	
	O.Fontes - FR	
	O.Fontes - FC	

(euros)

Designação	Fontes de Financiamento	2023
SRSD - Ampliação e Remodelação de Infraestruturas	<b>Total</b>	<b>2 113 800</b>
	Cap 50 - FR	317 070
	Cap 50 - FC	1 796 730
	O.Fontes - FR	
	O.Fontes - FC	
SRSD - Beneficiação de Infraestruturas	<b>Total</b>	<b>2 044 200</b>
	Cap 50 - FR	561 630
	Cap 50 - FC	1 482 570
	O.Fontes - FR	
	O.Fontes - FC	
SRADR - Infraestruturas públicas de apoio ao sector produtivo	<b>Total</b>	<b>700 000</b>
	Cap 50 - FR	105 000
	Cap 50 - FC	595 000
	O.Fontes - FR	
	O.Fontes - FC	
SRMP - Infraestruturas de Apoio às Pescas	<b>Total</b>	<b>1 160 000</b>
	Cap 50 - FR	454 500
	Cap 50 - FC	705 500
	O.Fontes - FR	
	O.Fontes - FC	
SRMP - Gestão e Requalificação da Orla Costeira	<b>Total</b>	<b>8 513 000</b>
	Cap 50 - FR	4 385 000
	Cap 50 - FC	4 128 000
	O.Fontes - FR	
	O.Fontes - FC	
VPGR - Construção dos parques de ciência e tecnologia	<b>Total</b>	<b>100 000</b>
	Cap 50 - FR	15 000
	Cap 50 - FC	85 000
	O.Fontes - FR	
	O.Fontes - FC	
SREAC - Defesa e Valorização do Património Arquitetónico e Cultural	<b>Total</b>	<b>1 869 000</b>
	Cap 50 - FR	1 851 150
	Cap 50 - FC	17 850
	O.Fontes - FR	
	O.Fontes - FC	
SRAAC - Planeamento, Inspeção e Promoção Ambiental	<b>Total</b>	<b>1 290 000</b>
	Cap 50 - FR	452 500
	Cap 50 - FC	837 500
	O.Fontes - FR	
	O.Fontes - FC	
SRAAC - Conservação da Natureza e biodiversidade	<b>Total</b>	<b>230 000</b>
	Cap 50 - FR	119 500
	Cap 50 - FC	110 500
	O.Fontes - FR	
	O.Fontes - FC	
SRAAC - Recursos Hídricos e Rede Hidrográfica	<b>Total</b>	<b>1 020 000</b>
	Cap 50 - FR	578 000
	Cap 50 - FC	442 000
	O.Fontes - FR	
	O.Fontes - FC	

(euros)

Designação	Fontes de Financiamento	2023
SRAAC - Centro de processamento de resíduos	<b>Total</b>	<b>1 975 000</b>
	Cap 50 - FR	0
	Cap 50 - FC	1 975 000
	O.Fontes - FR	
	O.Fontes - FC	
SRJQPE - Infraestruturas de apoio à qualificação profissional	<b>Total</b>	<b>1 148 920</b>
	Cap 50 - FR	183 827
	Cap 50 - FC	965 093
	O.Fontes - FR	
	O.Fontes - FC	
SRFPAP - Orçamento participativo	<b>Total</b>	<b>15 000</b>
	Cap 50 - FR	15 000
	Cap 50 - FC	
	O.Fontes - FR	
	O.Fontes - FC	
Infraestruturas de apoio às empresas turísticas	<b>Total</b>	<b>10 000</b>
	Cap 50 - FR	10 000
	Cap 50 - FC	
	O.Fontes - FR	
	O.Fontes - FC	
Melhoria dos Sistemas da SRTMI	<b>Total</b>	<b>35 000</b>
	Cap 50 - FR	35 000
	Cap 50 - FC	
	O.Fontes - FR	
	O.Fontes - FC	
Laboratório de Experimentação da Administração Pública dos Açores	<b>Total</b>	<b>400 000</b>
	Cap 50 - FR	64 000
	Cap 50 - FC	336 000
	O.Fontes - FR	
	O.Fontes - FC	

FR - Financiamento Regional

FC - Financiamento Comunitário

(euros)

Designação	Fontes de Financiamento	2023
<b>Secretaria Regional da Juventude, Qualificação Profissional e Emprego</b>		
Total dos Programas	<b>Total</b>	<b>65 817 329</b>
	Cap 50 - FR	26 927 750
	Cap 50 - FC	3 072 250
	O.Fontes - FR	10 453 198
	O.Fontes - FC	25 364 131
10 - Juventude, qualificação e estabilidade laboral	<b>Total</b>	<b>65 817 329</b>
	Cap 50 - FR	26 927 750
	Cap 50 - FC	3 072 250
	O.Fontes - FR	10 453 198
	O.Fontes - FC	25 364 131
<b>Desenvolvimento por Projetos</b>		
10 - Juventude, qualificação e estabilidade laboral	<b>Total</b>	<b>65 817 329</b>
	Cap 50 - FR	26 927 750
	Cap 50 - FC	3 072 250
	O.Fontes - FR	10 453 198
	O.Fontes - FC	25 364 131
	Nº Projetos: 4	
Juventude	<b>Total</b>	<b>1 520 000</b>
	Cap 50 - FR	1 520 000
	Cap 50 - FC	
	O.Fontes - FR	
	O.Fontes - FC	
Qualificação Profissional e Emprego	<b>Total</b>	<b>63 585 079</b>
	Cap 50 - FR	24 767 750
	Cap 50 - FC	3 000 000
	O.Fontes - FR	10 453 198
	O.Fontes - FC	25 364 131
Apoio ao Desenvolvimento das Empresas Artesanais	<b>Total</b>	<b>612 250</b>
	Cap 50 - FR	540 000
	Cap 50 - FC	72 250
	O.Fontes - FR	
	O.Fontes - FC	
Apoio ao Consumidor	<b>Total</b>	<b>100 000</b>
	Cap 50 - FR	100 000
	Cap 50 - FC	
	O.Fontes - FR	
	O.Fontes - FC	

FR - Financiamento Regional

FC - Financiamento Comunitário

# ORAA

2023

ORÇAMENTO DA  
REGIÃO AUTÓNOMA  
DOS AÇORES



GOVERNO  
DOS AÇORES