

SITUAÇÃO EPIDEMIOLÓGICA NA REGIÃO AUTÓNOMA DOS AÇORES

CONFIRMADOS

37238 |
+1480

ATIVOS

13793 |
+999

ÓBITOS

60 | +2

RECUPERADOS

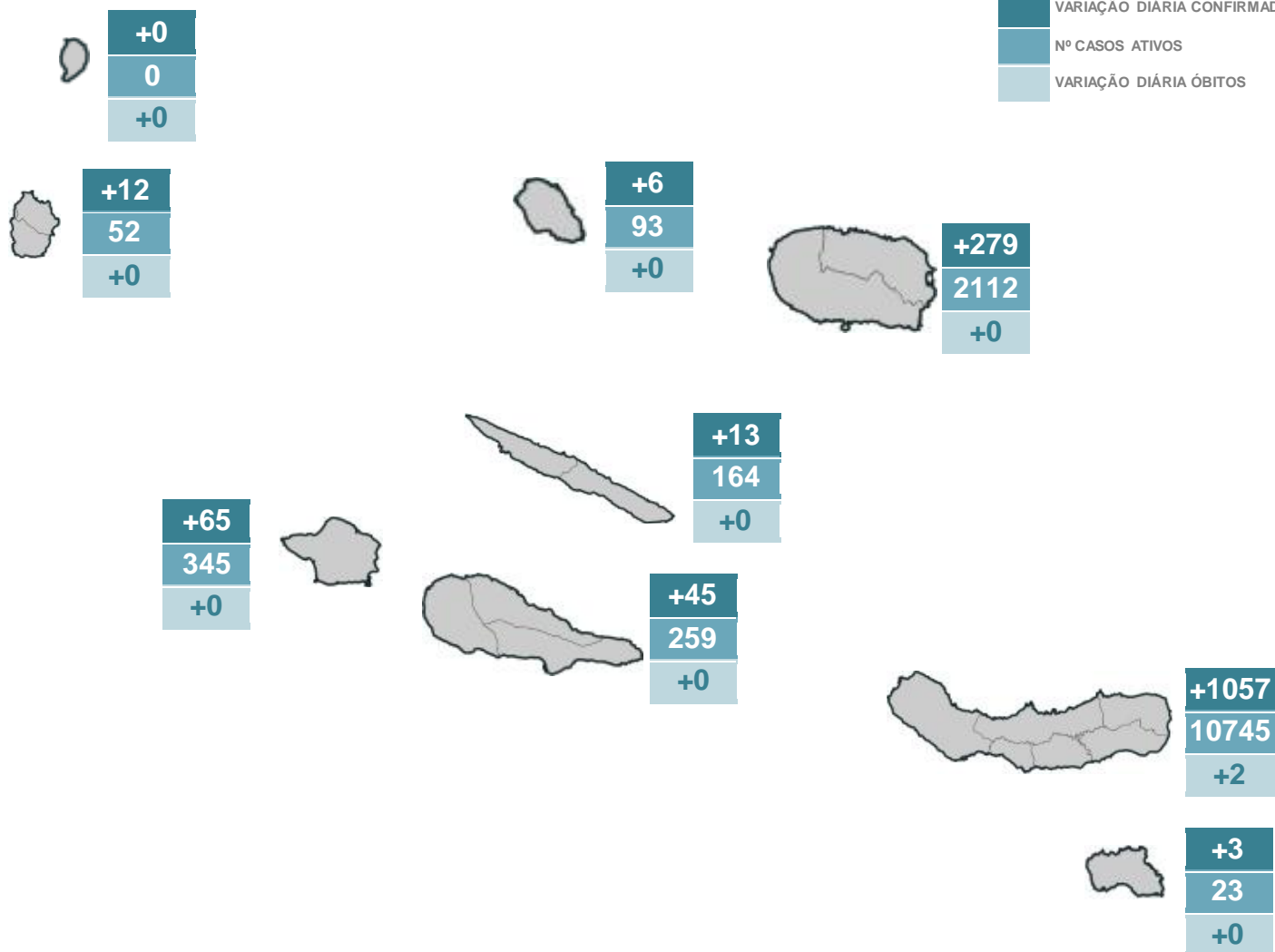
23101 |
+479

TESTES

890089 | +3457

LEGENDA

VARIAÇÃO DIÁRIA CONFIRMADOS
Nº CASOS ATIVOS
VARIAÇÃO DIÁRIA ÓBITOS




DISTRIBUIÇÃO DOS CASOS EM INTERNAMENTO

	HDES	HH	HSEIT	
INTERNADOS	43 -2	3 -1	7 -1	53 -4
INTERNADOS EM UCI	3 +0	1 +0	2 +0	6 +0


SITUAÇÃO EPIDEMIOLÓGICA POR CONCELHO

GRUPO ORIENTAL

	LAGOA	NORDESTE	PONTA DELGADA	POVOAÇÃO	RIBEIRA GRANDE	VILA FRANCA DO CAMPO
	CONFIRMADOS +109	+7	+555	+7	+295	+84
	ATIVOS 833	430	4864	360	3384	874
	OBITOS +2	+0	+0	+0	+0	+0

	VILA DO PORTO
	CONFIRMADOS +3
	ATIVOS 23
	OBITOS +0



GRUPO CENTRAL

	SANTA CRUZ DA GRACIOSA		ANGRA DO HEROÍSMO	PRAIA DA VITÓRIA
	CONFIRMADOS +6		CONFIRMADOS +167	+112
	ATIVOS 93		ATIVOS 1453	659
	OBITOS +0		OBITOS +0	+0

	HORTA		LAJES DO PICO	MADALENA	SAO ROQUE DO PICO
	CONFIRMADOS +65		CONFIRMADOS +7	+34	+4
	ATIVOS 345		ATIVOS 40	193	26
	OBITOS +0		OBITOS +0	+0	+0

	CALHETA	VELAS
	CONFIRMADOS +0	+13
	ATIVOS 15	149
	OBITOS +0	+0

GRUPO OCIDENTAL

	LAJES DAS FLORES	SANTA CRUZ DAS FLORES		CORVO
	CONFIRMADOS +8	+4		CONFIRMADOS +0
	ATIVOS 16	36		ATIVOS 0
	OBITOS +0	+0		OBITOS +0