

## SITUAÇÃO EPIDEMIOLÓGICA NA REGIÃO AUTÓNOMA DOS AÇORES

CONFIRMADOS

58279 |  
+743

ATIVOS

6088 | -54

ÓBITOS

83 | +0

RECUPERADOS

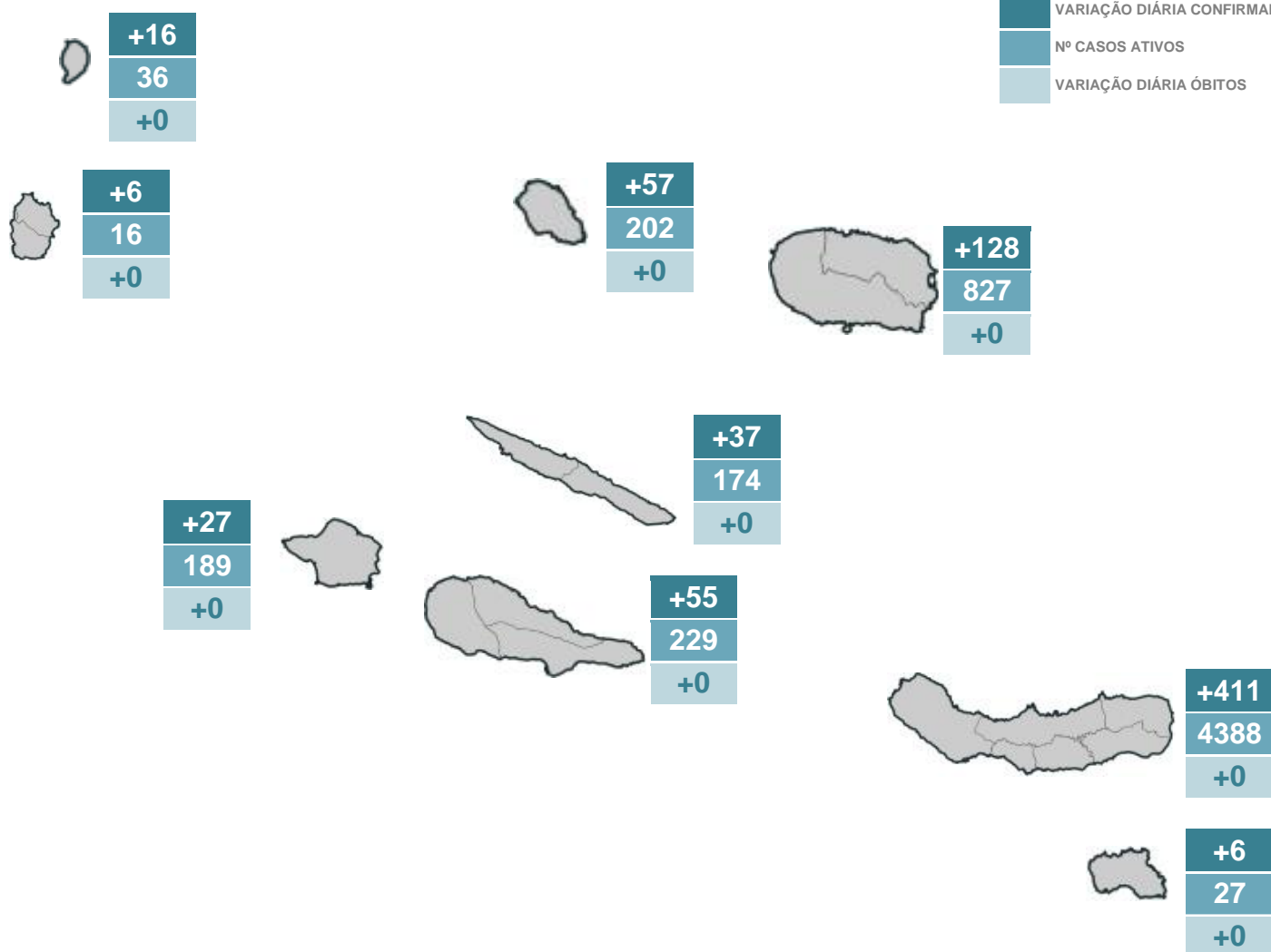
51775 |  
+797

TESTES

965907 | +2710

LEGENDA

VARIÇÃO DIÁRIA CONFIRMADOS  
Nº CASOS ATIVOS  
VARIÇÃO DIÁRIA ÓBITOS




## DISTRIBUIÇÃO DOS CASOS EM INTERNAMENTO

	HDES	HH	HSEIT	
INTERNADOS	23   +0	6   +1	12   +1	41   +2
INTERNADOS EM UCI	1   +0	1   +0	1   +0	3   +0



## SITUAÇÃO EPIDEMIOLÓGICA POR CONCELHO

### GRUPO ORIENTAL


	LAGOA	NORDESTE	PONTA DELGADA	POVOAÇÃO	RIBEIRA GRANDE	VILA FRANCA DO CAMPO
 CONFIRMADOS	+38	+11	+272	+4	+71	+15
ATIVOS	377	68	2640	142	949	212
ÓBITOS	+0	+0	+0	+0	+0	+0

	VILA DO PORTO
 CONFIRMADOS	+6
ATIVOS	27
ÓBITOS	+0



### GRUPO CENTRAL

	SANTA CRUZ DA GRACIOSA		ANGRA DO HEROÍSMO	PRAIA DA VITÓRIA
 CONFIRMADOS	+57	 CONFIRMADOS	+69	+59
ATIVOS	202	ATIVOS	527	300
ÓBITOS	+0	ÓBITOS	+0	+0

	HORTA		LAJES DO PICO	MADALENA	SÃO ROQUE DO PICO
 CONFIRMADOS	+27	 CONFIRMADOS	+21	+26	+8
ATIVOS	189	ATIVOS	95	93	41
ÓBITOS	+0	ÓBITOS	+0	+0	+0

	CALHETA	VELAS
 CONFIRMADOS	+10	+27
ATIVOS	58	116
ÓBITOS	+0	+0

### GRUPO OCIDENTAL

	LAJES DAS FLORES	SANTA CRUZ DAS FLORES		CORVO
 CONFIRMADOS	+2	+4	 CONFIRMADOS	+16
ATIVOS	6	10	ATIVOS	36
ÓBITOS	+0	+0	ÓBITOS	+0