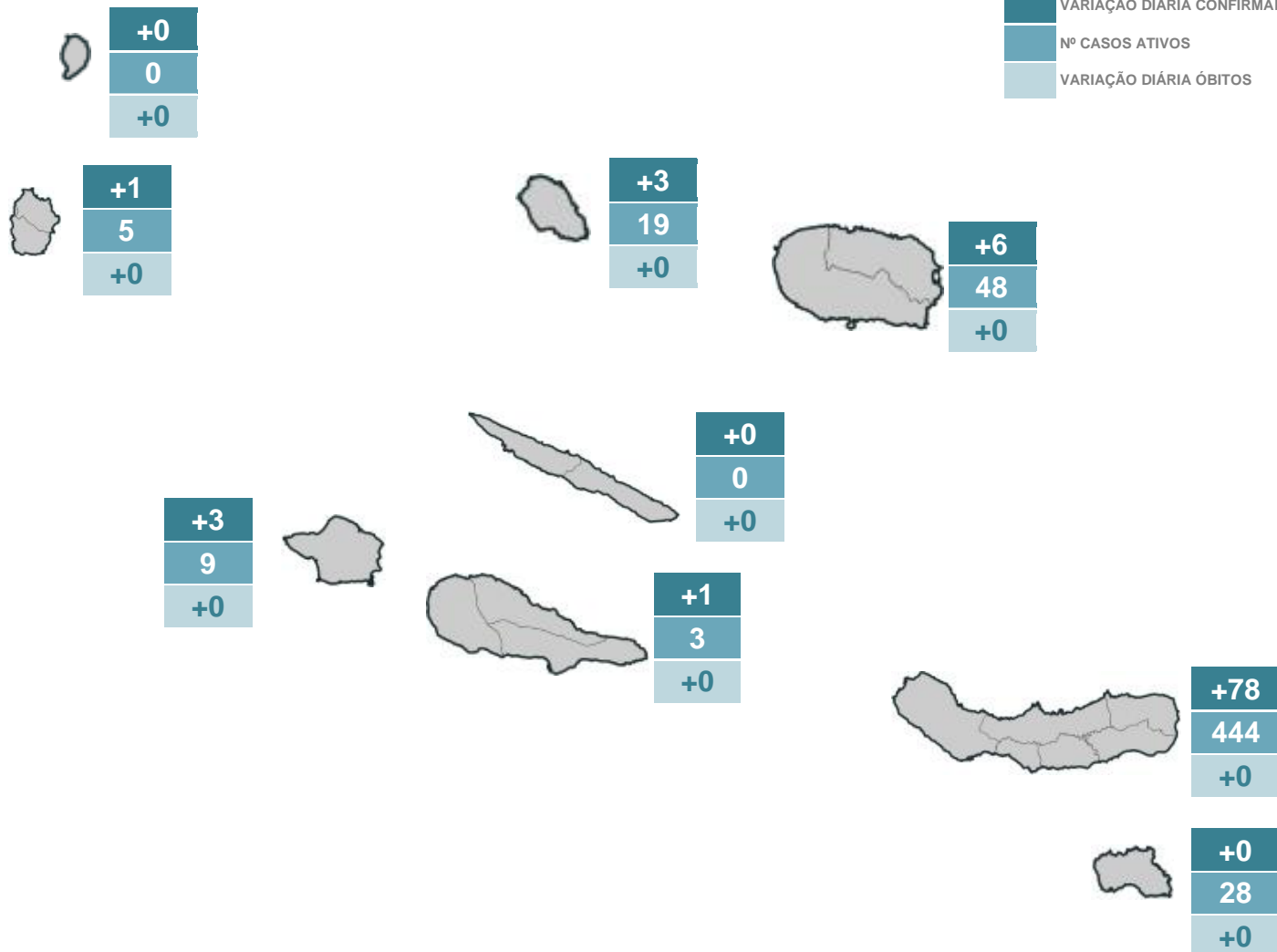


SITUAÇÃO EPIDEMIOLÓGICA NA REGIÃO AUTÓNOMA DOS AÇORES

CONFIRMADOS	ATIVOS	ÓBITOS	RECUPERADOS	TESTES
10936 +92	556 +78	49 +0	10139 +14	771362 +1634

LEGENDA

+0	VARIAÇÃO DIÁRIA CONFIRMADOS
0	Nº CASOS ATIVOS
+0	VARIAÇÃO DIÁRIA ÓBITOS




DISTRIBUIÇÃO DOS CASOS EM INTERNAMENTO

	HDES	HH	HSEIT	
INTERNADOS	9 +0	0 +0	1 +0	10 +0
INTERNADOS EM UCI	2 +0	0 +0	0 +0	2 +0

SITUAÇÃO EPIDEMIOLÓGICA POR CONCELHO

GRUPO ORIENTAL

	LAGOA	NORDESTE	PONTA DELGADA	POVOAÇÃO	RIBEIRA GRANDE	VILA FRANCA DO CAMPO
 CONFIRMADOS	+14	+0	+45	+0	+15	+4
ATIVOS	64	1	272	20	66	21
ÓBITOS	+0	+0	+0	+0	+0	+0


	VILA DO PORTO
 CONFIRMADOS	+0
ATIVOS	28
ÓBITOS	+0


GRUPO CENTRAL

	SANTA CRUZ DA GRACIOSA
 CONFIRMADOS	+3
ATIVOS	19
ÓBITOS	+0


	ANGRA DO HEROÍSMO	PRAIA DA VITÓRIA
 CONFIRMADOS	+3	+3
ATIVOS	28	20
ÓBITOS	+0	+0

	HORTA
 CONFIRMADOS	+3
ATIVOS	9
ÓBITOS	+0

	LAJES DO PICO	MADALENA	SÃO ROQUE DO PICO
 CONFIRMADOS	+0	+0	+1
ATIVOS	1	1	1
ÓBITOS	+0	+0	+0

	CALHETA	VELAS
 CONFIRMADOS	+0	+0
ATIVOS	0	0
ÓBITOS	+0	+0

GRUPO OCIDENTAL

	LAJES DAS FLORES	SANTA CRUZ DAS FLORES
 CONFIRMADOS	+0	+1
ATIVOS	2	3
ÓBITOS	+0	+0

	CORVO
 CONFIRMADOS	+0
ATIVOS	0
ÓBITOS	+0