

SITUAÇÃO EPIDEMIOLÓGICA NA REGIÃO AUTÓNOMA DOS AÇORES

CONFIRMADOS

46473 |
+1247

ATIVOS

17080 |
+389

ÓBITOS

70 | +0

RECUPERADOS

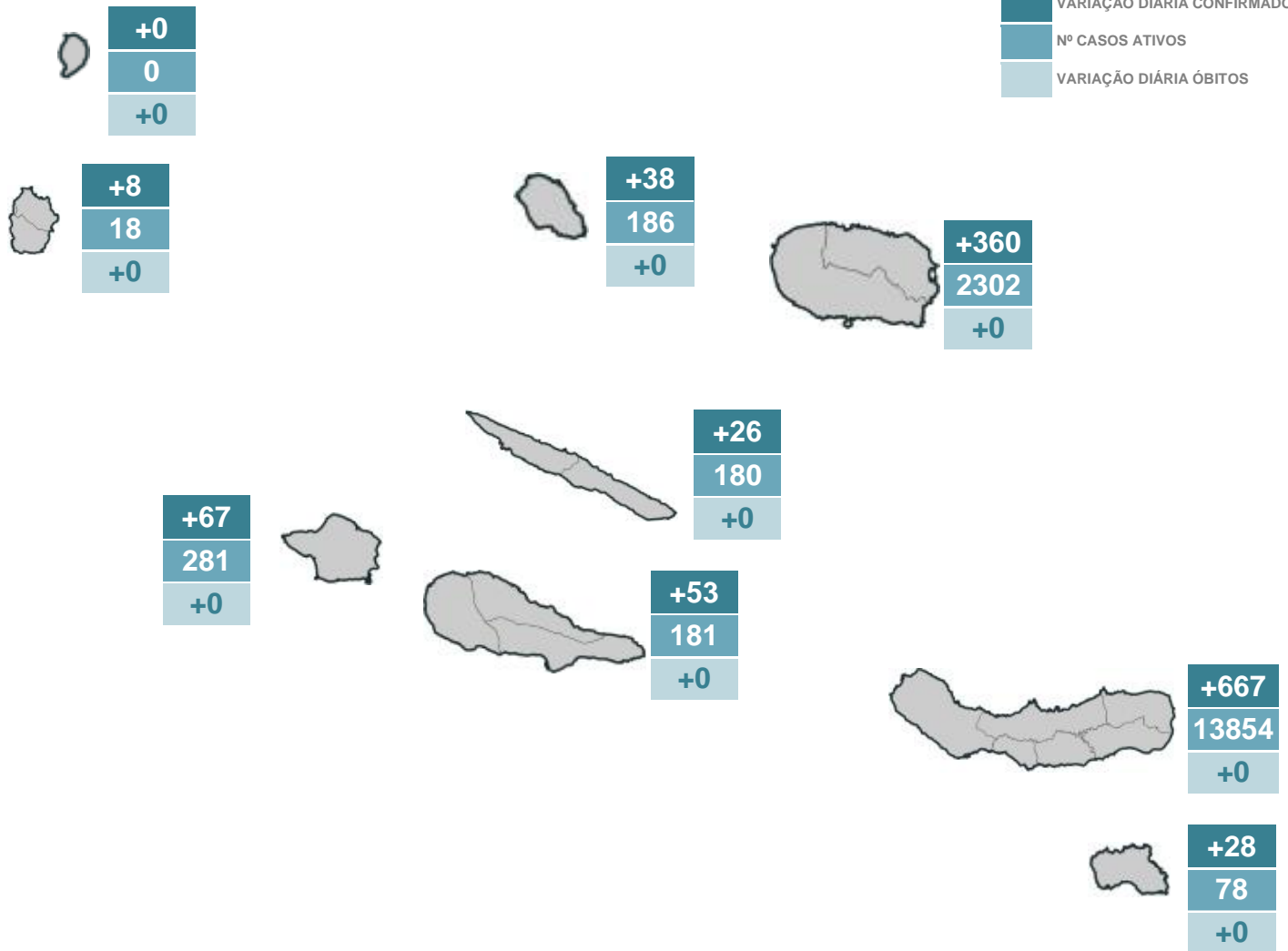
29027 |
+858

TESTES

919311 | +4383

LEGENDA

- VARIÇÃO DIÁRIA CONFIRMADOS
- Nº CASOS ATIVOS
- VARIÇÃO DIÁRIA ÓBITOS




DISTRIBUIÇÃO DOS CASOS EM INTERNAMENTO

	HDES	HH	HSEIT	
INTERNADOS	45 +4	6 +0	14 -1	65 +3
INTERNADOS EM UCI	3 +0	0 -1	2 +0	5 -1



SITUAÇÃO EPIDEMIOLÓGICA POR CONCELHO

GRUPO ORIENTAL


	LAGOA	NORDESTE	PONTA DELGADA	POVOAÇÃO	RIBEIRA GRANDE	VILA FRANCA DO CAMPO
 CONFIRMADOS	+98	+10	+401	+3	+124	+31
ATIVOS	1276	441	7110	359	3651	1017
ÓBITOS	+0	+0	+0	+0	+0	+0

	VILA DO PORTO
 CONFIRMADOS	+28
ATIVOS	78
ÓBITOS	+0

GRUPO CENTRAL

	SANTA CRUZ DA GRACIOSA		ANGRA DO HEROÍSMO	PRAIA DA VITÓRIA
 CONFIRMADOS	+38	 CONFIRMADOS	+240	+120
ATIVOS	186	ATIVOS	1781	521
ÓBITOS	+0	ÓBITOS	+0	+0

	HORTA		LAJES DO PICO	MADALENA	SÃO ROQUE DO PICO
 CONFIRMADOS	+67	 CONFIRMADOS	+16	+26	+11
ATIVOS	281	ATIVOS	35	98	48
ÓBITOS	+0	ÓBITOS	+0	+0	+0

	CALHETA	VELAS
 CONFIRMADOS	+3	+23
ATIVOS	24	156
ÓBITOS	+0	+0

GRUPO OCIDENTAL

	LAJES DAS FLORES	SANTA CRUZ DAS FLORES		CORVO
 CONFIRMADOS	+3	+5	 CONFIRMADOS	+0
ATIVOS	8	10	ATIVOS	0
ÓBITOS	+0	+0	ÓBITOS	+0