

SITUAÇÃO EPIDEMIOLÓGICA NA REGIÃO AUTÓNOMA DOS AÇORES

CONFIRMADOS

8774 | +17

ATIVOS

116 | +4

ÓBITOS

42 | +0

RECUPERADOS

8447 | +13

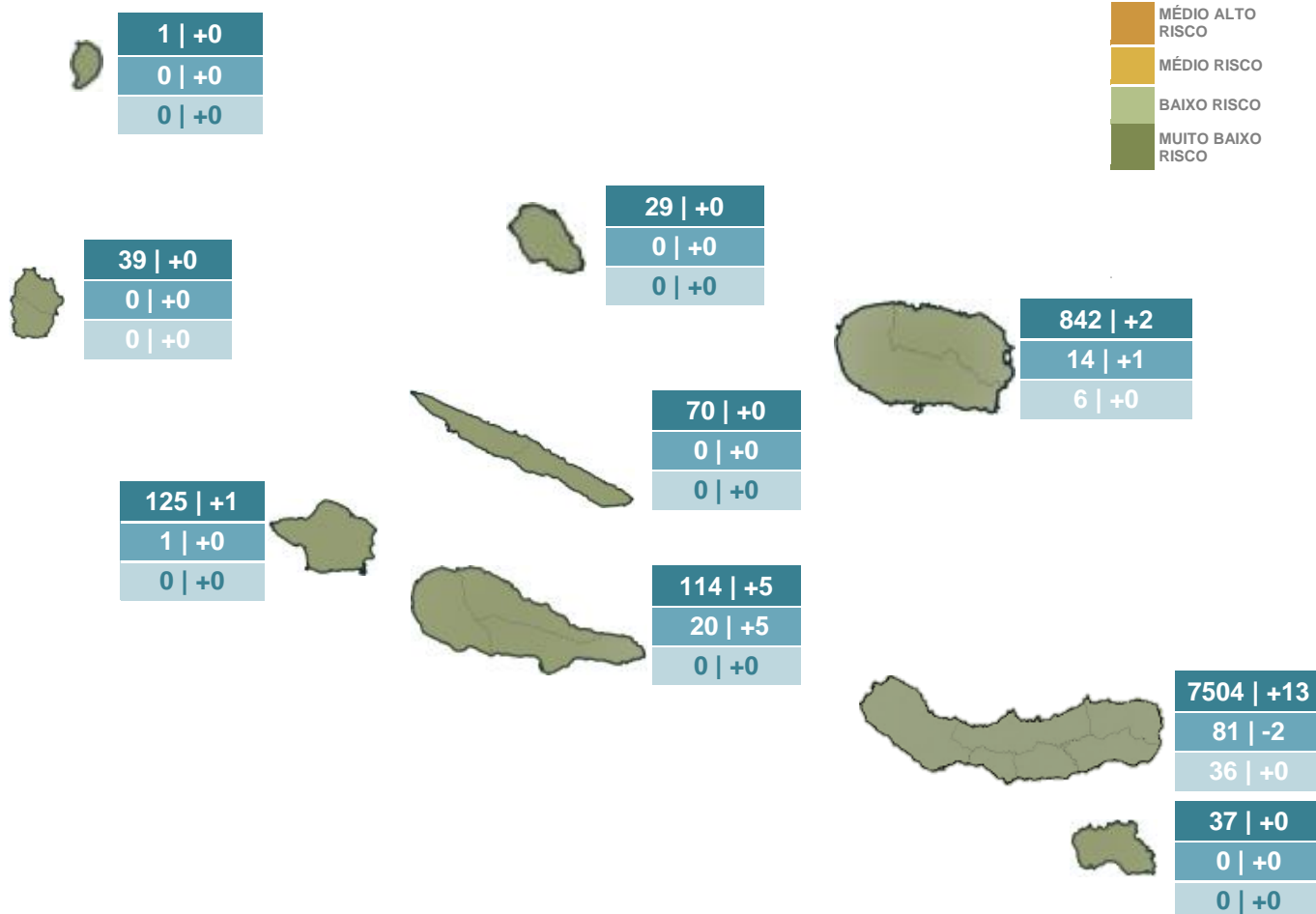
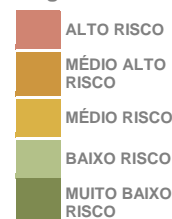
VIGILÂNCIAS ATIVAS

226 | Valor parcial

TESTES RAA | TESTES 24H

684565 | +732










Legenda de Risco



DISTRIBUIÇÃO DOS CASOS EM INTERNAMENTO

	HDES	HH	HSEIT	
INTERNADOS	1 -1	0 +0	0 +0	1 -1
INTERNADOS EM UCI	0 -1	0 +0	0 +0	0 -1

SITUAÇÃO EPIDEMIOLÓGICA POR CONCELHO

		LAGOA		NORDESTE		PONTA DELGADA		POVOAÇÃO		RIBEIRA GRANDE		VILA FRANCA DO CAMPO					
	CONFIRMADOS	883	-1	175	+0	2447	+10	102	+0	3091	+0	819	+0				
	ATIVOS	6	-1	1	+0	60	+1	0	+0	10	-2	4	+0				
	ÓBITOS	0	+0	12	+0	15	+0	1	+0	4	+0	4	+0				
	RECUPERADOS	868	+0	157	+0	2304	+9	95	+0	3065	+2	806	+0				
	SAÍDA RAA/NOTA CURA	9	+0	5	+0	68	+0	6	+0	12	+0	5	+0				
		VILA DO PORTO															
	CONFIRMADOS	37	+0														
	ATIVOS	0	+0														
	ÓBITOS	0	+0														
	RECUPERADOS	34	+0														
	SAÍDA RAA/NOTA CURA	3	+0														
		SANTA CRUZ DA GRACIOSA										ANGRA DO HEROÍSMO		PRAIA DA VITÓRIA			
	CONFIRMADOS	29	+0		CONFIRMADOS	495	+0	347	+2								
	ATIVOS	0	+0		ATIVOS	7	+0	7	+1								
	ÓBITOS	0	+0		ÓBITOS	4	+0	2	+0								
	RECUPERADOS	24	+0		RECUPERADOS	466	+0	324	+1								
	SAÍDA RAA/NOTA CURA	5	+0		SAÍDA RAA/NOTA CURA	18	+0	14	+0								
		HORTA										LAJES DO PICO		MADALENA		SÃO ROQUE DO PICO	
	CONFIRMADOS	125	+1		CONFIRMADOS	20	+0	70	+5	24	+0						
	ATIVOS	1	+0		ATIVOS	0	+0	19	+5	1	+0						
	ÓBITOS	0	+0		ÓBITOS	0	+0	0	+0	0	+0						
	RECUPERADOS	109	+1		RECUPERADOS	20	+0	50	+0	19	+0						
	SAÍDA RAA/NOTA CURA	15	+0		SAÍDA RAA/NOTA CURA	0	+0	1	+0	4	+0						
		CALHETA		VELAS													
	CONFIRMADOS	15	+0	55	+0												
	ATIVOS	0	+0	0	+0												
	ÓBITOS	0	+0	0	+0												
	RECUPERADOS	14	+0	55	+0												
	SAÍDA RAA/NOTA CURA	1	+0	0	+0												
		LAJES DAS FLORES		SANTA CRUZ DAS FLORES										CORVO			
	CONFIRMADOS	27	+0	12	+0		CONFIRMADOS	1	+0								
	ATIVOS	0	+0	0	+0		ATIVOS	0	+0								
	ÓBITOS	0	+0	0	+0		ÓBITOS	0	+0								
	RECUPERADOS	26	+0	10	+0		RECUPERADOS	1	+0								
	SAÍDA RAA/NOTA CURA	1	+0	2	+0		SAÍDA RAA/NOTA CURA	0	+0								

CASOS ATIVOS POR CONCELHO / FREGUESIA



SÃO MIGUEL

PONTA DELGADA	60	+1
AJUDA DA BRETANHA	1	+0
ARRIFES	9	+0
CANDELÁRIA	0	+0
CAPELAS	4	+0
COVOADA	0	+0
FAJÃ DE BAIXO	4	+0
FAJÃ DE CIMA	0	+0
FENAIIS DA LUZ	0	+0
FETEIRAS	1	-1
GINETES	0	+0
MOSTEIROS	0	+0
PILAR DA BRETANHA	0	+0
PONTA DELGADA (SÃO JOSÉ)	3	+1
PONTA DELGADA (SÃO PEDRO)	14	-1
PONTA DELGADA (SÃO SEBASTIÃO)	1	+0
RELVA	21	+4
REMÉDIOS	0	+0
ROSTO DO CÃO (LIVRAMENTO)	1	+0
ROSTO DO CÃO (SÃO ROQUE)	0	-2
SANTA BÁRBARA	0	+0
SANTA CLARA	1	+0
SANTO ANTÓNIO	0	+0
SÃO VICENTE FERREIRA	0	+0
SETE CIDADES	0	+0

NORDESTE	1	+0
ACHADA	0	+0
ACHADINHA	0	+0
ALGARVIA	0	+0
LOMBA DA FAZENDA	0	+0
NORDESTE	0	+0
SALGA	1	+0
SANTANA	0	+0
SANTO ANTÓNIO DE NORDESTINHO	0	+0
SÃO PEDRO DE NORDESTINHO	0	+0



SANTA MARIA

VILA DO PORTO	0	+0
ALMAGREIRA	0	+0
SANTA BÁRBARA	0	+0
SANTO ESPÍRITO	0	+0
SÃO PEDRO	0	+0
VILA DO PORTO	0	+0

RIBEIRA GRANDE	10	-2
CALHETAS	0	+0
FENAIIS DA AJUDA	0	+0
LOMBA DA MAIA	3	-1
LOMBA DE SÃO PEDRO	0	+0
MAIA	1	+0
PICO DA PEDRA	0	+0
PORTO FORMOSO	0	+0
RABO DE PEIXE	1	+0
RIBEIRA GRANDE (CONCEIÇÃO)	0	+0
RIBEIRA GRANDE (MATRIZ)	1	+0
RIBEIRA SECA	1	+0
RIBEIRINHA	2	-1
SANTA BÁRBARA	1	+0
SÃO BRÁS	0	+0

POVOAÇÃO	0	+0
ÁGUA RETORTA	0	+0
FAIAL DA TERRA	0	+0
FURNAS	0	+0
NOSSA SENHORA DOS REMÉDIOS	0	+0
POVOAÇÃO	0	+0
RIBEIRA QUENTE	0	+0

LAGOA	6	-1
ÁGUA DE PAU	0	+0
CABOUCO	1	+0
LAGOA (NOSSA SENHORA DO ROSÁRIO)	4	+0
LAGOA (SANTA CRUZ)	1	-1
RIBEIRA CHÃ	0	+0

VILA FRANCA DO CAMPO	4	+0
ÁGUA DE ALTO	1	+0
PONTA GARÇA	0	+0
RIBEIRA DAS TAINHAS	0	+0
RIBEIRA SECA	0	+0
VILA FRANCA DO CAMPO (SÃO MIGUEL)	3	+0
VILA FRANCA DO CAMPO (SÃO PEDRO)	0	+0



TERCEIRA

ANGRA DO HEROÍSMO	7	+0
ALTARES	0	+0
ANGRA (NOSSA SENHORA DA CONCEIÇÃO)	0	+0
ANGRA (SANTA LUZIA)	1	+0
ANGRA (SÃO PEDRO)	1	+0
ANGRA (SÉ)	0	+0
CINCO RIBEIRAS	0	+0
DOZE RIBEIRAS	0	+0
FETEIRA	0	+0
PORTO JUDEU	1	+0
POSTO SANTO	1	+0
RAMINHO	0	+0
RIBEIRINHA	2	+0
SANTA BÁRBARA	0	+0
SÃO BARTOLOMEU DE REGATOS	0	+0
SÃO BENTO	1	+0
SÃO MATEUS DA CALHETA	0	+0
SERRETA	0	+0
TERRA CHÃ	0	+0
VILA DE SÃO SEBASTIÃO	0	+0

PRAIA DA VITÓRIA	7	+1
AGUALVA	0	+0
BISCOITOS	3	+0
CABO DA PRAIA	0	+0
FONTE DO BASTARDO	1	+0
FONTINHAS	0	+0
LAJES	0	+0
PORTO MARTINS	0	-1
PRAIA DA VITÓRIA (SANTA CRUZ)	3	+2
QUATRO RIBEIRAS	0	+0
SÃO BRÁS	0	+0
VILA NOVA	0	+0



GRACIOSA

SANTA CRUZ DA GRACIOSA	0	+0
GUADALUPE	0	+0
LUZ	0	+0
SANTA CRUZ DA GRACIOSA	0	+0
SÃO MATEUS	0	+0



PICO

LAJES DO PICO	0	+0
CALHETA DE NESQUIM	0	+0
LAJES DO PICO	0	+0
PIEIDADE	0	+0
RIBEIRAS	0	+0
RIBEIRINHA	0	+0
SÃO JOÃO	0	+0

MADALENA	19	+5
BANDEIRAS	0	+0
CANDELÁRIA	0	+0
CRIAÇÃO VELHA	1	+1
MADALENA	15	+4
SÃO CAETANO	1	+0
SÃO MATEUS	2	+0

SÃO ROQUE DO PICO	1	+0
PRAINHA	0	+0
SANTA LUZIA	1	+0
SANTO AMARO	0	+0
SANTO ANTÓNIO	0	+0
SÃO ROQUE DO PICO	0	+0



SÃO JORGE

VELAS	0	+0
MANADAS (SANTA BÁRBARA)	0	+0
NORTE GRANDE (NEVES)	0	+0
ROSAIS	0	+0
SANTO AMARO	0	+0
URZELINA (SÃO MATEUS)	0	+0
VELAS (SÃO JORGE)	0	+0

CALHETA	0	+0
CALHETA	0	+0
NORTE PEQUENO	0	+0
RIBEIRA SECA	0	+0
SANTO ANTÃO	0	+0
TOPO (NOSSA SENHORA DO ROSÁRIO)	0	+0



FAIAL

HORTA	1	+0
CAPELO	0	+0
CASTELO BRANCO	0	+0
CEDROS	0	+0
FETEIRA	0	+0
FLAMENGOS	0	+0
HORTA (ANGÚSTIAS)	1	+0
HORTA (CONCEIÇÃO)	0	+0
HORTA (MATRIZ)	0	+0
PEDRO MIGUEL	0	+0
PRAIA DO ALMOXARIFE	0	+0
PRAIA DO NORTE	0	+0
RIBEIRINHA	0	+0
SALÃO	0	+0



FLORES

SANTA CRUZ DAS FLORES	0	+0
CAVEIRA	0	+0
CEDROS	0	+0
PONTA DELGADA	0	+0
SANTA CRUZ DAS FLORES	0	+0

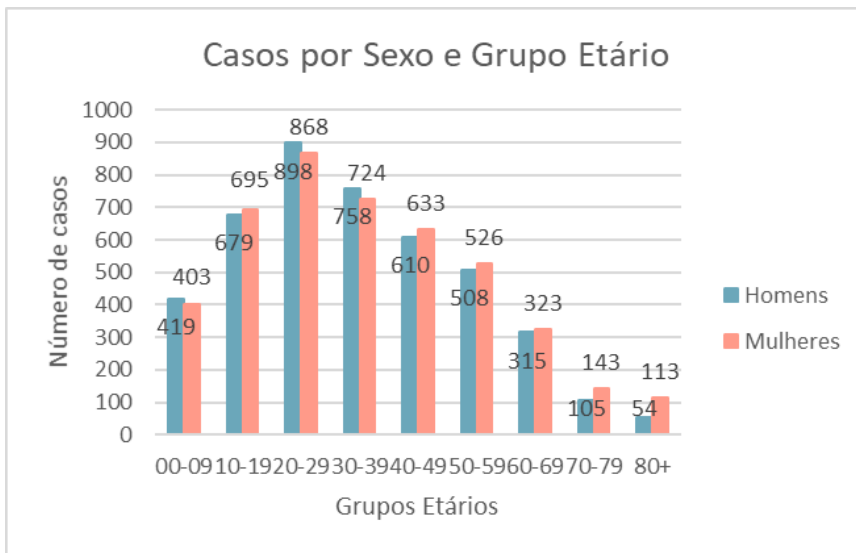
LAJES DAS FLORES	0	+0
FAJÃ GRANDE	0	+0
FAJÃZINHA	0	+0
FAZENDA	0	+0
LAJEDO	0	+0
LAJES DAS FLORES	0	+0
LOMBA	0	+0
MOSTEIRO	0	+0



CORVO

VILA DO CORVO	0	+0
CORVO	0	+0

SITUAÇÃO POR DADOS DEMOGRÁFICOS

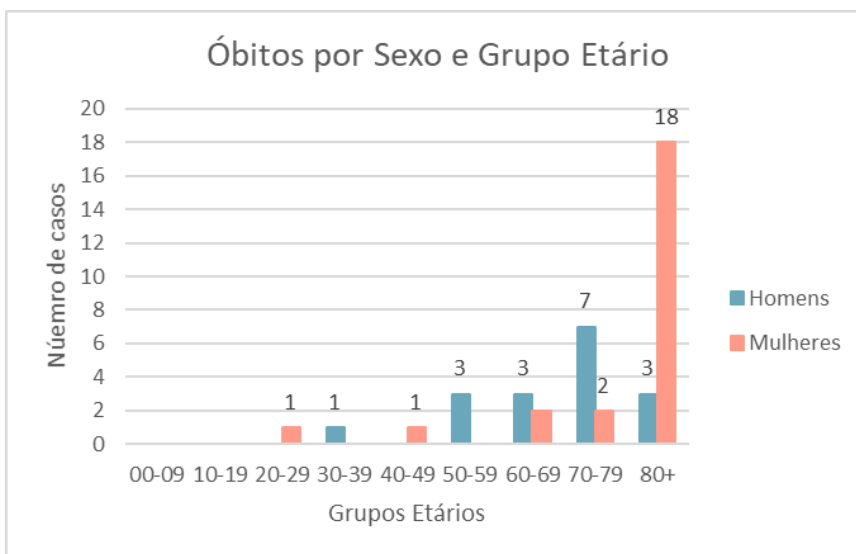


HOMENS

4346

MULHERES

4428

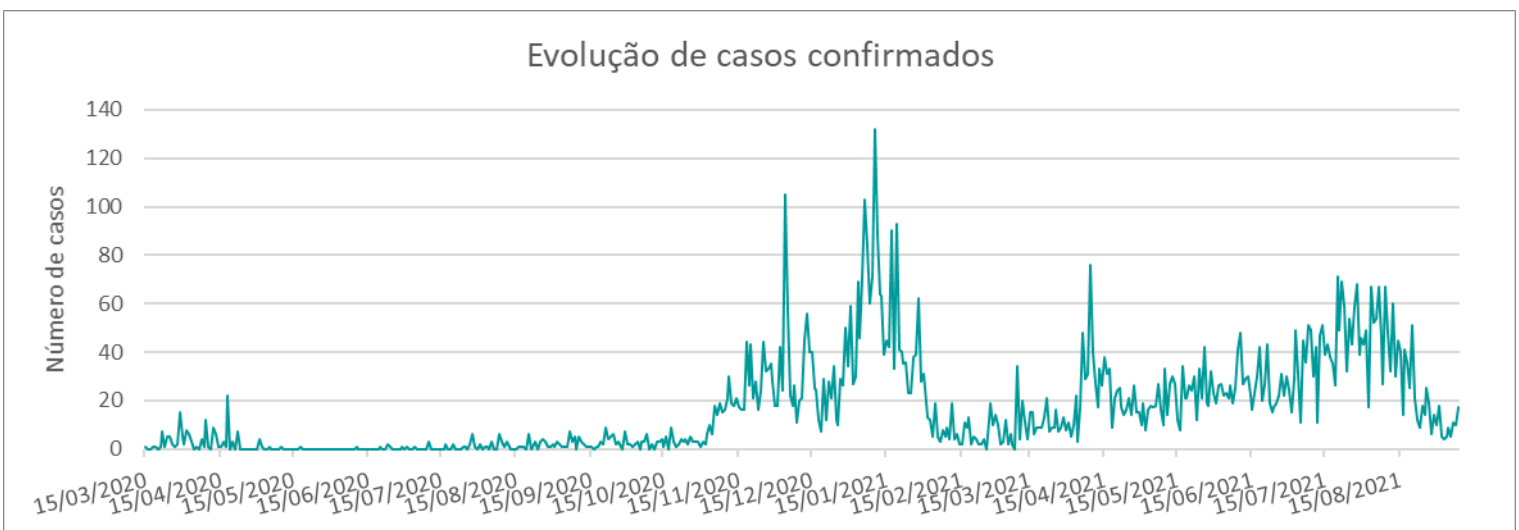


HOMENS

17

MULHERES

25



NÍVEIS DE RISCO EPIDEMIOLÓGICO, NOS ÚLTIMOS 7 DIAS À DATA DE 08/09/2021

NÍVEL DE RISCO	VALOR	NÍVEL DE RISCO
ALTO RISCO 6 PONTOS	0	Muito Baixo Risco
MÉDIO ALTO RISCO 5 PONTOS		Muito Baixo Risco
MÉDIO RISCO 3 OU 4 PONTOS		Muito Baixo Risco
BAIXO RISCO 1 OU 2 PONTOS		Muito Baixo Risco
MUITO BAIXO RISCO 0 PONTOS		Muito Baixo Risco
		Muito Baixo Risco
		Muito Baixo Risco
		Muito Baixo Risco
		Muito Baixo Risco
		Muito Baixo Risco

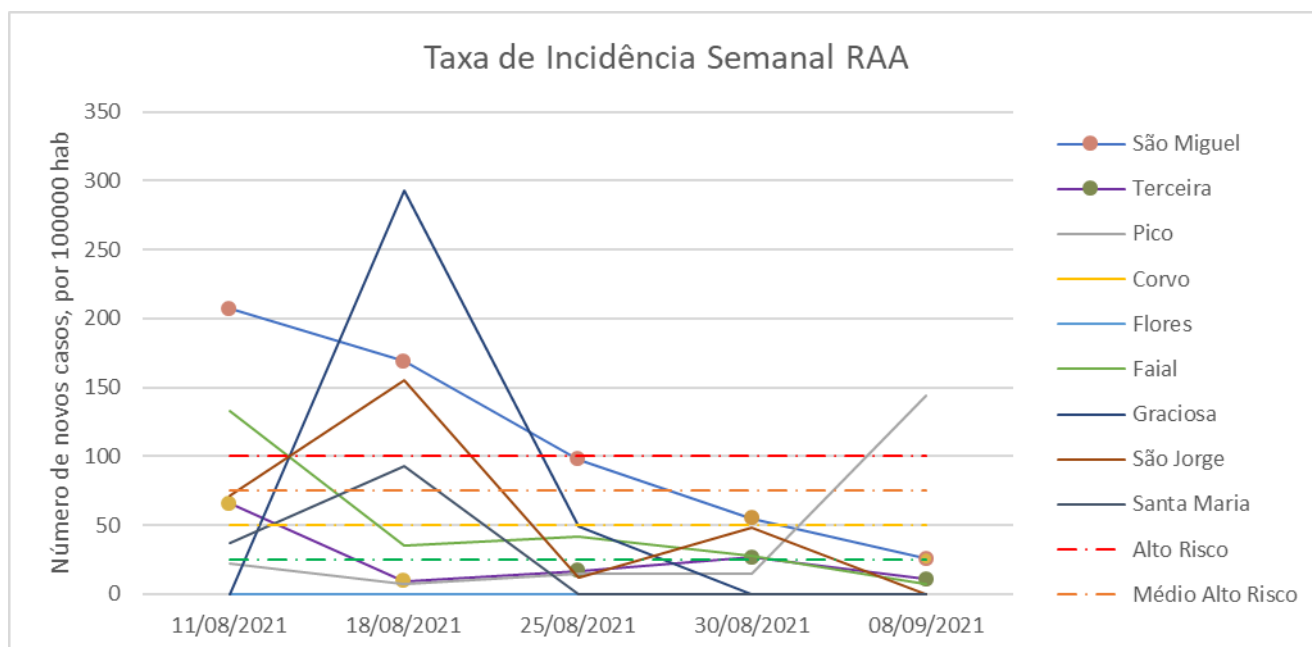
Legenda:

Os cálculos semanais são baseados nos dados compreendidos entre as 00:00 de 5ª feira e as 23:59 da 4ª feira seguinte.

A matriz do risco epidemiológico semanal resulta do somatório entre a taxa de incidência semanal (ilha), a variação média de internamentos (ilha) e o número de óbitos (regional) na última semana. Regra, apenas, aplicável às ilhas com transmissão comunitária.

Nota:

Atendendo à situação epidemiológica atual, nomeadamente pela não verificação de transmissão comunitária nas restantes ilhas, considera-se que o risco epidemiológico aplicável é Muito Baixo Risco.



MATRIZ SEMANAL	BAIXO NÍVEL	PONTOS	MÉDIO NÍVEL	PONTOS	ALTO NÍVEL	PONTOS
TAXA DE INCIDÊNCIA SEMANAL (ILHA)	0 a 49 novos casos/100 mil habitantes	0	50 a 99 novos casos/100 mil habitantes	1	≥ 100 novos casos/100 mil habitantes	2
VARIAÇÃO MÉDIA DE INTERNAMENTOS (ILHA)	Diminuição do número internamentos	0	Manutenção do número internamentos	1	Aumento do número internamentos	2
NÚMERO DE ÓBITOS NA ÚLTIMA SEMANA (REGIONAL)	Zero óbitos	0	< 3 óbitos	1	≥ 3 óbitos	2



SÃO MIGUEL

	SÃO MIGUEL	
	Valor absoluto	Nível (pontos)
TAXA DE INCIDÊNCIA SEMANAL	25	0
MÉDIA DE INTERNAMENTOS ENTRE 19/08 E 25/08	10	N/A
MÉDIA DE INTERNAMENTOS ENTRE 26/08 E 01/09	4	N/A
VARIAÇÃO MÉDIA DE INTERNAMENTOS	-6	0
NÚMERO DE ÓBITOS NA ÚLTIMA SEMANA	0	0
NÍVEL DE RISCO E VALOR TOTAL	Muito Baixo Risco	0