

SITUAÇÃO EPIDEMIOLÓGICA NA REGIÃO AUTÓNOMA DOS AÇORES

CONFIRMADOS

56063 |
+425

ATIVOS

10530 | -158

ÓBITOS

80 | +0

RECUPERADOS

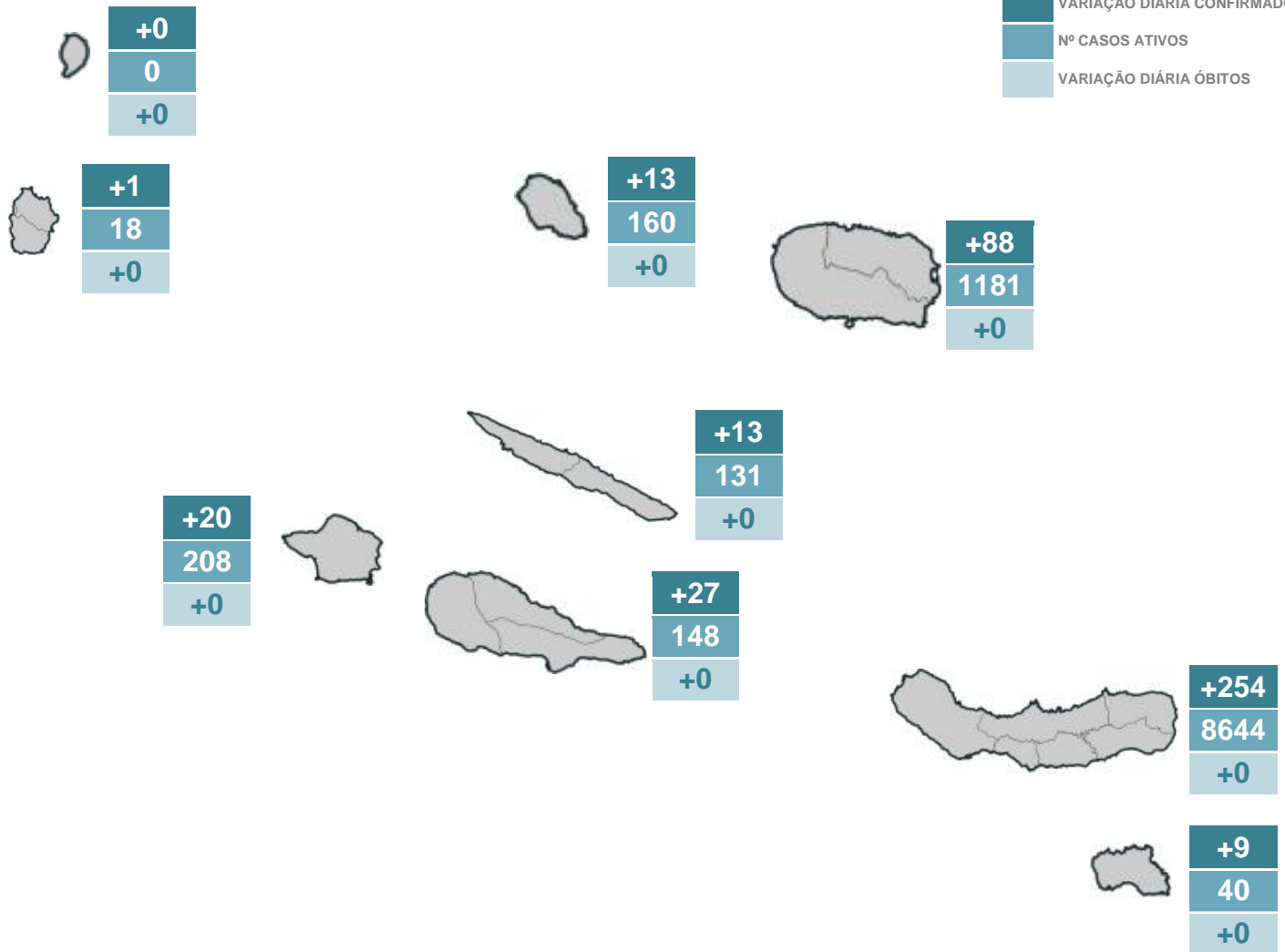
45135 |
+583

TESTES

956263 | +1983

LEGENDA

VARIACÃO DIÁRIA CONFIRMADOS
Nº CASOS ATIVOS
VARIACÃO DIÁRIA ÓBITOS




DISTRIBUIÇÃO DOS CASOS EM INTERNAMENTO

	HDES	HH	HSEIT	
INTERNADOS	25 +0	4 +1	12 +0	41 +1
INTERNADOS EM UCI	2 +0	1 +0	2 +0	5 +0

SITUAÇÃO EPIDEMIOLÓGICA POR CONCELHO

GRUPO ORIENTAL


	LAGOA	NORDESTE	PONTA DELGADA	POVOAÇÃO	RIBEIRA GRANDE	VILA FRANCA DO CAMPO
 CONFIRMADOS	+22	+6	+181	+5	+27	+13
ATIVOS	745	97	5081	277	1859	585
ÓBITOS	+0	+0	+0	+0	+0	+0

	VILA DO PORTO
 CONFIRMADOS	+9
ATIVOS	40
ÓBITOS	+0



GRUPO CENTRAL

	SANTA CRUZ DA GRACIOSA		ANGRA DO HEROÍSMO	PRAIA DA VITÓRIA
 CONFIRMADOS	+13	 CONFIRMADOS	+34	+54
ATIVOS	160	ATIVOS	804	377
ÓBITOS	+0	ÓBITOS	+0	+0

	HORTA		LAJES DO PICO	MADALENA	SÃO ROQUE DO PICO
 CONFIRMADOS	+20	 CONFIRMADOS	+10	+15	+2
ATIVOS	208	ATIVOS	56	52	40
ÓBITOS	+0	ÓBITOS	+0	+0	+0

	CALHETA	VELAS
 CONFIRMADOS	+2	+11
ATIVOS	44	87
ÓBITOS	+0	+0

GRUPO OCIDENTAL

	LAJES DAS FLORES	SANTA CRUZ DAS FLORES		CORVO
 CONFIRMADOS	+1	+0	 CONFIRMADOS	+0
ATIVOS	13	5	ATIVOS	0
ÓBITOS	+0	+0	ÓBITOS	+0