

## SITUAÇÃO EPIDEMIOLÓGICA NA REGIÃO AUTÓNOMA DOS AÇORES

CONFIRMADOS

64754 |  
+306

ATIVOS

1970 | -130

ÓBITOS

93 | +0

RECUPERADOS

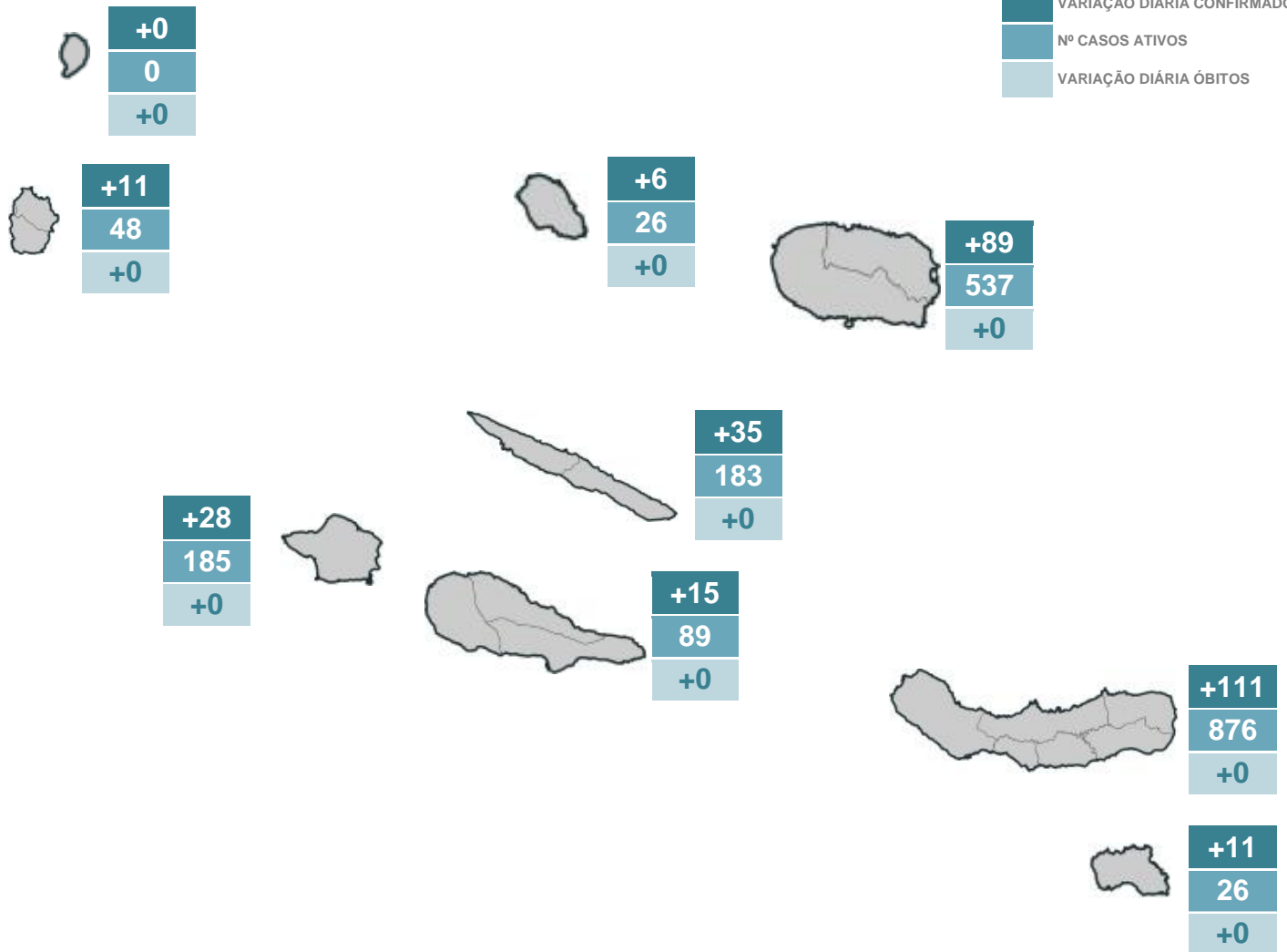
62341 |  
+436

TESTES

995104 | +1378

LEGENDA

VARIÇÃO DIÁRIA CONFIRMADOS  
Nº CASOS ATIVOS  
VARIÇÃO DIÁRIA ÓBITOS




## DISTRIBUIÇÃO DOS CASOS EM INTERNAMENTO

	HDES	HH	HSEIT	
INTERNADOS	11   +0	3   -1	5   +0	19   -1
INTERNADOS EM UCI	0   -1	0   +0	0   +0	0   -1



## SITUAÇÃO EPIDEMIOLÓGICA POR CONCELHO

### GRUPO ORIENTAL


	LAGOA	NORDESTE	PONTA DELGADA	POVOAÇÃO	RIBEIRA GRANDE	VILA FRANCA DO CAMPO
 CONFIRMADOS	+7	+3	+82	+0	+18	+1
ATIVOS	100	21	511	45	156	43
ÓBITOS	+0	+0	+0	+0	+0	+0

	VILA DO PORTO
 CONFIRMADOS	+11
ATIVOS	26
ÓBITOS	+0



### GRUPO CENTRAL

	SANTA CRUZ DA GRACIOSA		ANGRA DO HEROÍSMO	PRAIA DA VITÓRIA
 CONFIRMADOS	+6	 CONFIRMADOS	+58	+31
ATIVOS	26	ATIVOS	332	205
ÓBITOS	+0	ÓBITOS	+0	+0

	HORTA		LAJES DO PICO	MADALENA	SÃO ROQUE DO PICO
 CONFIRMADOS	+28	 CONFIRMADOS	+13	+2	+0
ATIVOS	185	ATIVOS	49	38	2
ÓBITOS	+0	ÓBITOS	+0	+0	+0

	CALHETA	VELAS
 CONFIRMADOS	+11	+24
ATIVOS	42	141
ÓBITOS	+0	+0

### GRUPO OCIDENTAL

	LAJES DAS FLORES	SANTA CRUZ DAS FLORES		CORVO
 CONFIRMADOS	+9	+2	 CONFIRMADOS	+0
ATIVOS	26	22	ATIVOS	0
ÓBITOS	+0	+0	ÓBITOS	+0