

SITUAÇÃO EPIDEMIOLÓGICA NA REGIÃO AUTÓNOMA DOS AÇORES

CONFIRMADOS

62936 |
+122

ATIVOS

2906 | -426

ÓBITOS

91 | +0

RECUPERADOS

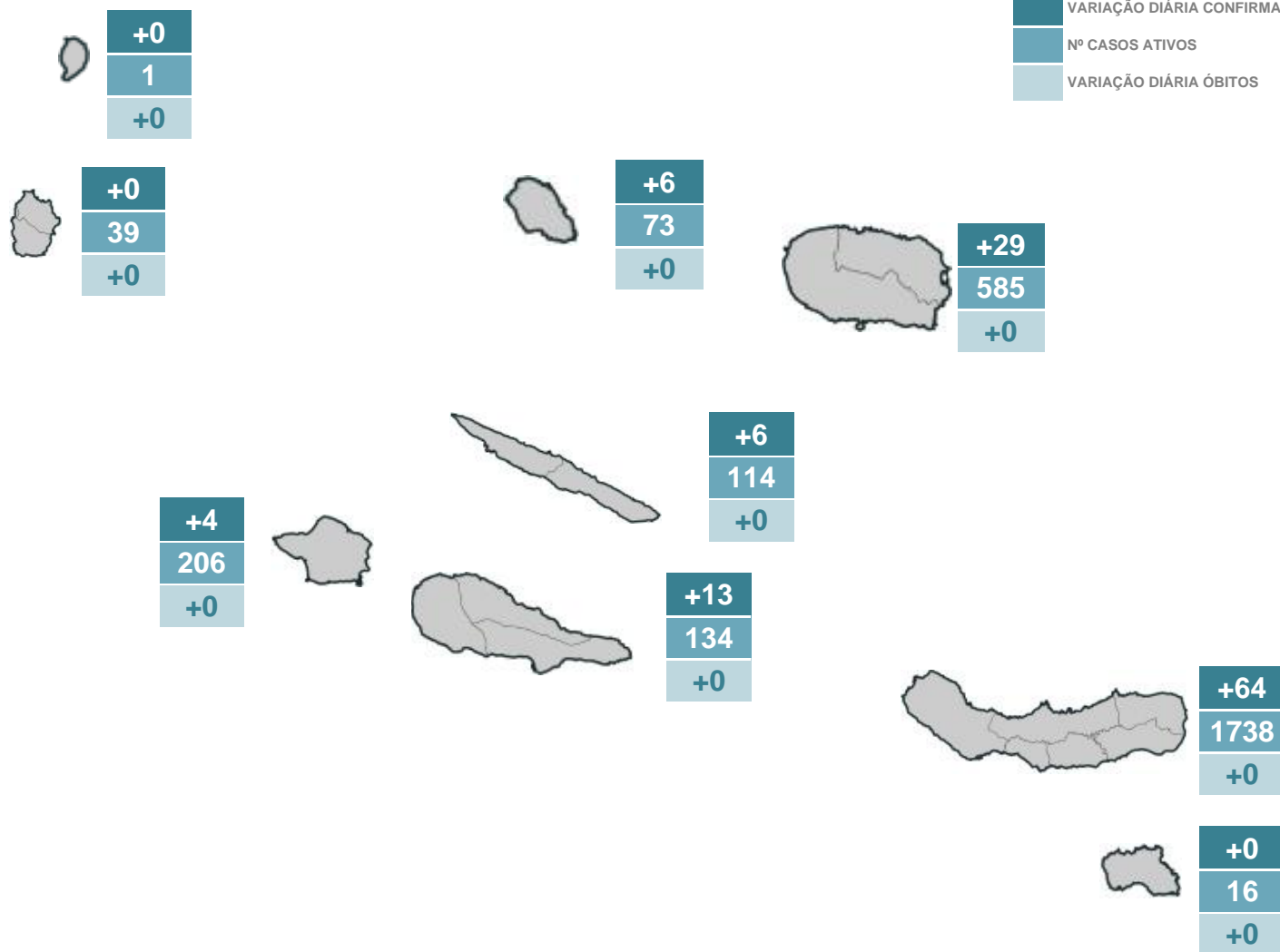
59592 |
+548

TESTES

987110 | +795

LEGENDA

VARIAÇÃO DIÁRIA CONFIRMADOS
Nº CASOS ATIVOS
VARIAÇÃO DIÁRIA ÓBITOS




DISTRIBUIÇÃO DOS CASOS EM INTERNAMENTO

	HDES	HH	HSEIT	
INTERNADOS	13 +0	5 +0	5 +1	23 +1
INTERNADOS EM UCI	1 +0	0 +0	0 +0	1 +0

SITUAÇÃO EPIDEMIOLÓGICA POR CONCELHO

GRUPO ORIENTAL

	LAGOA	NORDESTE	PONTA DELGADA	POVOAÇÃO	RIBEIRA GRANDE	VILA FRANCA DO CAMPO
 CONFIRMADOS	+8	+2	+36	+8	+9	+1
ATIVOS	187	36	1048	81	316	70
ÓBITOS	+0	+0	+0	+0	+0	+0

	VILA DO PORTO
 CONFIRMADOS	+0
ATIVOS	16
ÓBITOS	+0


GRUPO CENTRAL

	SANTA CRUZ DA GRACIOSA
 CONFIRMADOS	+6
ATIVOS	73
ÓBITOS	+0


	ANGRA DO HEROÍSMO	PRAIA DA VITÓRIA
 CONFIRMADOS	+8	+21
ATIVOS	280	305
ÓBITOS	+0	+0

	HORTA
 CONFIRMADOS	+4
ATIVOS	206
ÓBITOS	+0

	LAJES DO PICO	MADALENA	SÃO ROQUE DO PICO
 CONFIRMADOS	+5	+8	+0
ATIVOS	54	55	25
ÓBITOS	+0	+0	+0

	CALHETA	VELAS
 CONFIRMADOS	+3	+3
ATIVOS	32	82
ÓBITOS	+0	+0

GRUPO OCIDENTAL

	LAJES DAS FLORES	SANTA CRUZ DAS FLORES
 CONFIRMADOS	+0	+0
ATIVOS	14	25
ÓBITOS	+0	+0

	CORVO
 CONFIRMADOS	+0
ATIVOS	1
ÓBITOS	+0