

SITUAÇÃO EPIDEMIOLÓGICA NA REGIÃO AUTÓNOMA DOS AÇORES

CONFIRMADOS

61495 |
+554

ATIVOS

3998 | +56

ÓBITOS

90 | +2

RECUPERADOS

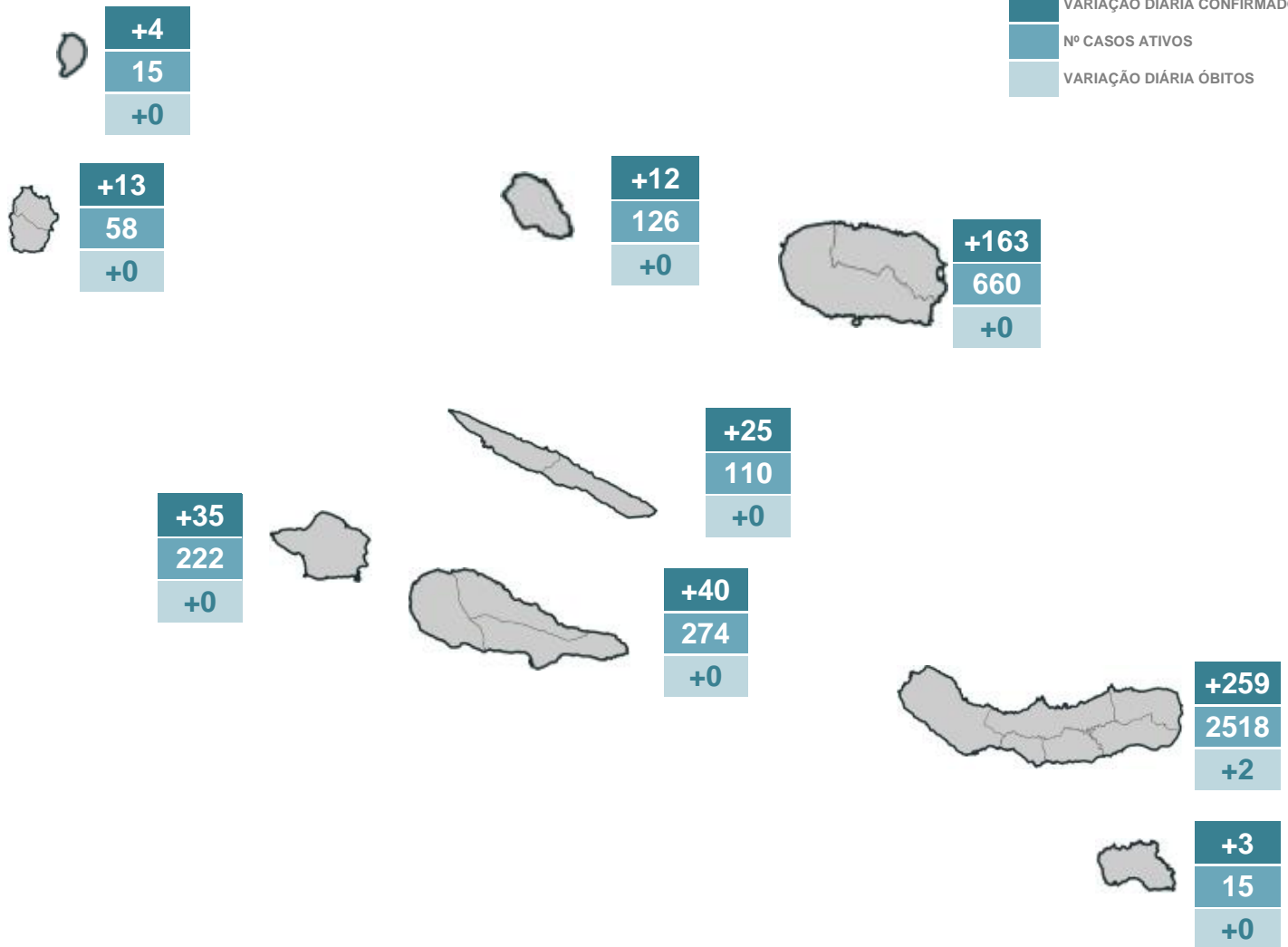
57065 |
+496

TESTES

980102 | +2575

LEGENDA

VARIACÃO DIÁRIA CONFIRMADOS
Nº CASOS ATIVOS
VARIACÃO DIÁRIA ÓBITOS




DISTRIBUIÇÃO DOS CASOS EM INTERNAMENTO

	HDES	HH	HSEIT	
INTERNADOS	13 +1	6 +0	5 -1	24 +0
INTERNADOS EM UCI	1 +0	0 +0	0 +0	1 +0

SITUAÇÃO EPIDEMIOLÓGICA POR CONCELHO

GRUPO ORIENTAL

	LAGOA	NORDESTE	PONTA DELGADA	POVOAÇÃO	RIBEIRA GRANDE	VILA FRANCA DO CAMPO
 CONFIRMADOS	+35	+2	+162	+3	+46	+11
ATIVOS	263	47	1586	98	442	82
ÓBITOS	+0	+0	+1	+0	+1	+0

	VILA DO PORTO
 CONFIRMADOS	+3
ATIVOS	15
ÓBITOS	+0


GRUPO CENTRAL

	SANTA CRUZ DA GRACIOSA
 CONFIRMADOS	+12
ATIVOS	126
ÓBITOS	+0


	ANGRA DO HEROÍSMO	PRAIA DA VITÓRIA
 CONFIRMADOS	+85	+78
ATIVOS	353	307
ÓBITOS	+0	+0

	HORTA
 CONFIRMADOS	+35
ATIVOS	222
ÓBITOS	+0

	LAJES DO PICO	MADALENA	SÃO ROQUE DO PICO
 CONFIRMADOS	+18	+15	+7
ATIVOS	105	124	45
ÓBITOS	+0	+0	+0

	CALHETA	VELAS
 CONFIRMADOS	+6	+19
ATIVOS	38	72
ÓBITOS	+0	+0

GRUPO OCIDENTAL

	LAJES DAS FLORES	SANTA CRUZ DAS FLORES
 CONFIRMADOS	+7	+6
ATIVOS	28	30
ÓBITOS	+0	+0

	CORVO
 CONFIRMADOS	+4
ATIVOS	15
ÓBITOS	+0