

SITUAÇÃO EPIDEMIOLÓGICA NA REGIÃO AUTÓNOMA DOS AÇORES

CONFIRMADOS

40208 |
+1594

ATIVOS

15055 |
+682

ÓBITOS

64 | +3

RECUPERADOS

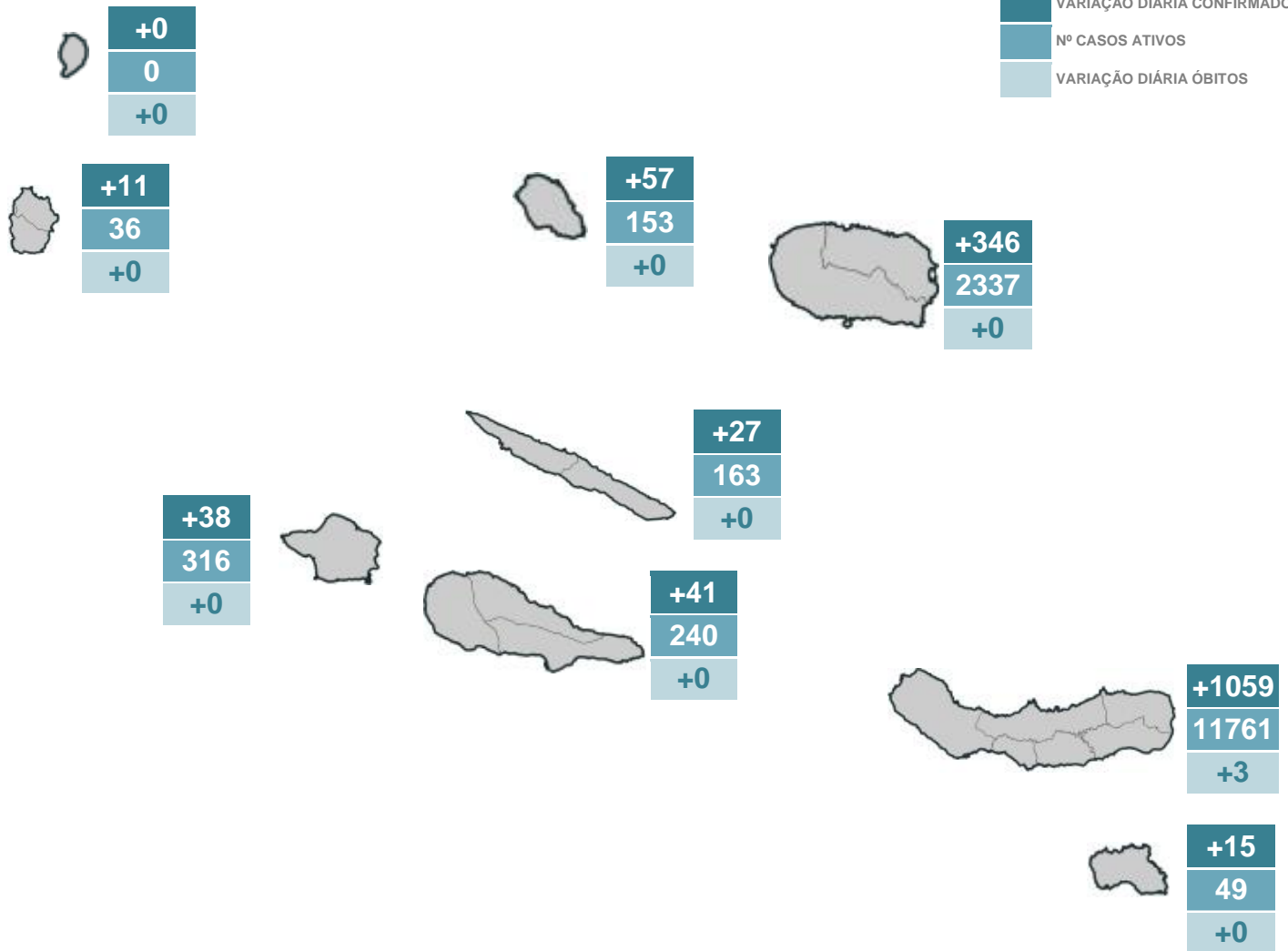
24806 |
+909

TESTES

899596 | +4979

LEGENDA

- VARIÇÃO DIÁRIA CONFIRMADOS
- Nº CASOS ATIVOS
- VARIÇÃO DIÁRIA ÓBITOS




DISTRIBUIÇÃO DOS CASOS EM INTERNAMENTO

	HDES	HH	HSEIT	
INTERNADOS	41 -1	2 +0	13 +5	56 +4
INTERNADOS EM UCI	3 +0	1 +0	2 +0	6 +0

SITUAÇÃO EPIDEMIOLÓGICA POR CONCELHO

GRUPO ORIENTAL


	LAGOA	NORDESTE	PONTA DELGADA	POVOAÇÃO	RIBEIRA GRANDE	VILA FRANCA DO CAMPO
 CONFIRMADOS	+96	+23	+594	+77	+202	+67
ATIVOS	945	485	5484	382	3538	927
ÓBITOS	+0	+0	+0	+0	+3	+0

	VILA DO PORTO
 CONFIRMADOS	+15
ATIVOS	49
ÓBITOS	+0



GRUPO CENTRAL

	SANTA CRUZ DA GRACIOSA		ANGRA DO HEROÍSMO	PRAIA DA VITÓRIA
 CONFIRMADOS	+57	 CONFIRMADOS	+235	+111
ATIVOS	153	ATIVOS	1690	647
ÓBITOS	+0	ÓBITOS	+0	+0

	HORTA		LAJES DO PICO	MADALENA	SÃO ROQUE DO PICO
 CONFIRMADOS	+38	 CONFIRMADOS	+9	+28	+4
ATIVOS	316	ATIVOS	43	171	26
ÓBITOS	+0	ÓBITOS	+0	+0	+0

	CALHETA	VELAS
 CONFIRMADOS	+5	+22
ATIVOS	18	145
ÓBITOS	+0	+0

GRUPO OCIDENTAL

	LAJES DAS FLORES	SANTA CRUZ DAS FLORES		CORVO
 CONFIRMADOS	+7	+4	 CONFIRMADOS	+0
ATIVOS	17	19	ATIVOS	0
ÓBITOS	+0	+0	ÓBITOS	+0