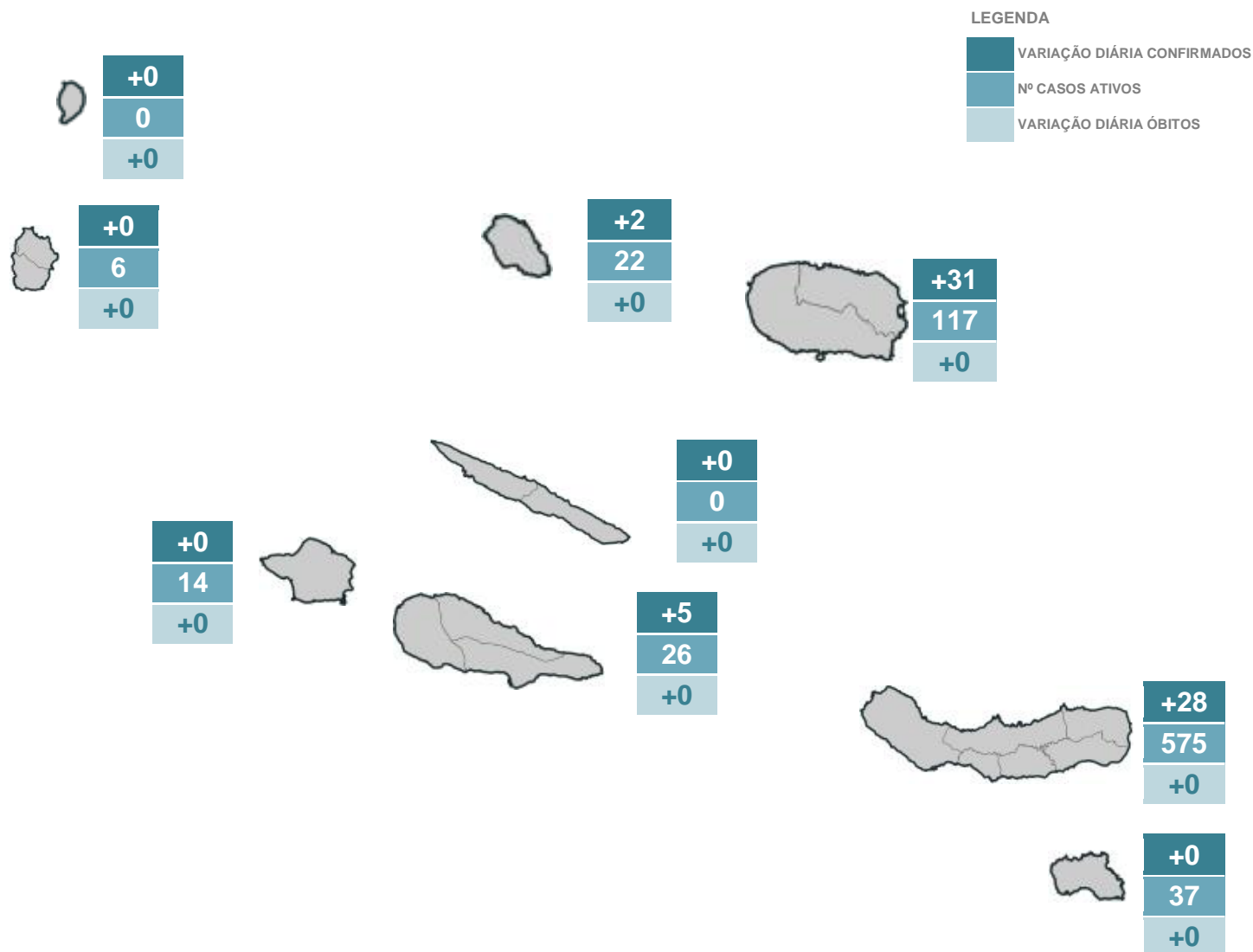


SITUAÇÃO EPIDEMIOLÓGICA NA REGIÃO AUTÓNOMA DOS AÇORES

CONFIRMADOS	ATIVOS	ÓBITOS	RECUPERADOS	TESTES
11264 +66	797 +65	50 +0	10223 +1	775743 +431




DISTRIBUIÇÃO DOS CASOS EM INTERNAMENTO

	HDES	HH	HSEIT	
INTERNADOS	12 +1	0 +0	0 +0	12 +1
INTERNADOS EM UCI	2 +0	0 +0	0 +0	2 +0



SITUAÇÃO EPIDEMIOLÓGICA POR CONCELHO


GRUPO ORIENTAL

	LAGOA	NORDESTE	PONTA DELGADA	POVOAÇÃO	RIBEIRA GRANDE	VILA FRANCA DO CAMPO
 CONFIRMADOS	+2	+0	+21	+1	+4	+0
ATIVOS	66	0	346	40	84	39
ÓBITOS	+0	+0	+0	+0	+0	+0

	VILA DO PORTO
 CONFIRMADOS	+0
ATIVOS	37
ÓBITOS	+0


GRUPO CENTRAL

	SANTA CRUZ DA GRACIOSA		ANGRA DO HEROÍSMO	PRAIA DA VITÓRIA
 CONFIRMADOS	+2	 CONFIRMADOS	+16	+15
ATIVOS	22	ATIVOS	60	57
ÓBITOS	+0	ÓBITOS	+0	+0

	HORTA		LAJES DO PICO	MADALENA	SÃO ROQUE DO PICO
 CONFIRMADOS	+0	 CONFIRMADOS	+2	+1	+2
ATIVOS	14	ATIVOS	11	11	4
ÓBITOS	+0	ÓBITOS	+0	+0	+0

	CALHETA	VELAS
 CONFIRMADOS	+0	+0
ATIVOS	0	0
ÓBITOS	+0	+0

GRUPO OCIDENTAL

	LAJES DAS FLORES	SANTA CRUZ DAS FLORES		CORVO
 CONFIRMADOS	+0	+0	 CONFIRMADOS	+0
ATIVOS	2	4	ATIVOS	0
ÓBITOS	+0	+0	ÓBITOS	+0