

SITUAÇÃO EPIDEMIOLÓGICA NA REGIÃO AUTÓNOMA DOS AÇORES

CONFIRMADOS

12772 |
+392

ATIVOS

1956 | +320

ÓBITOS

51 | +1

RECUPERADOS

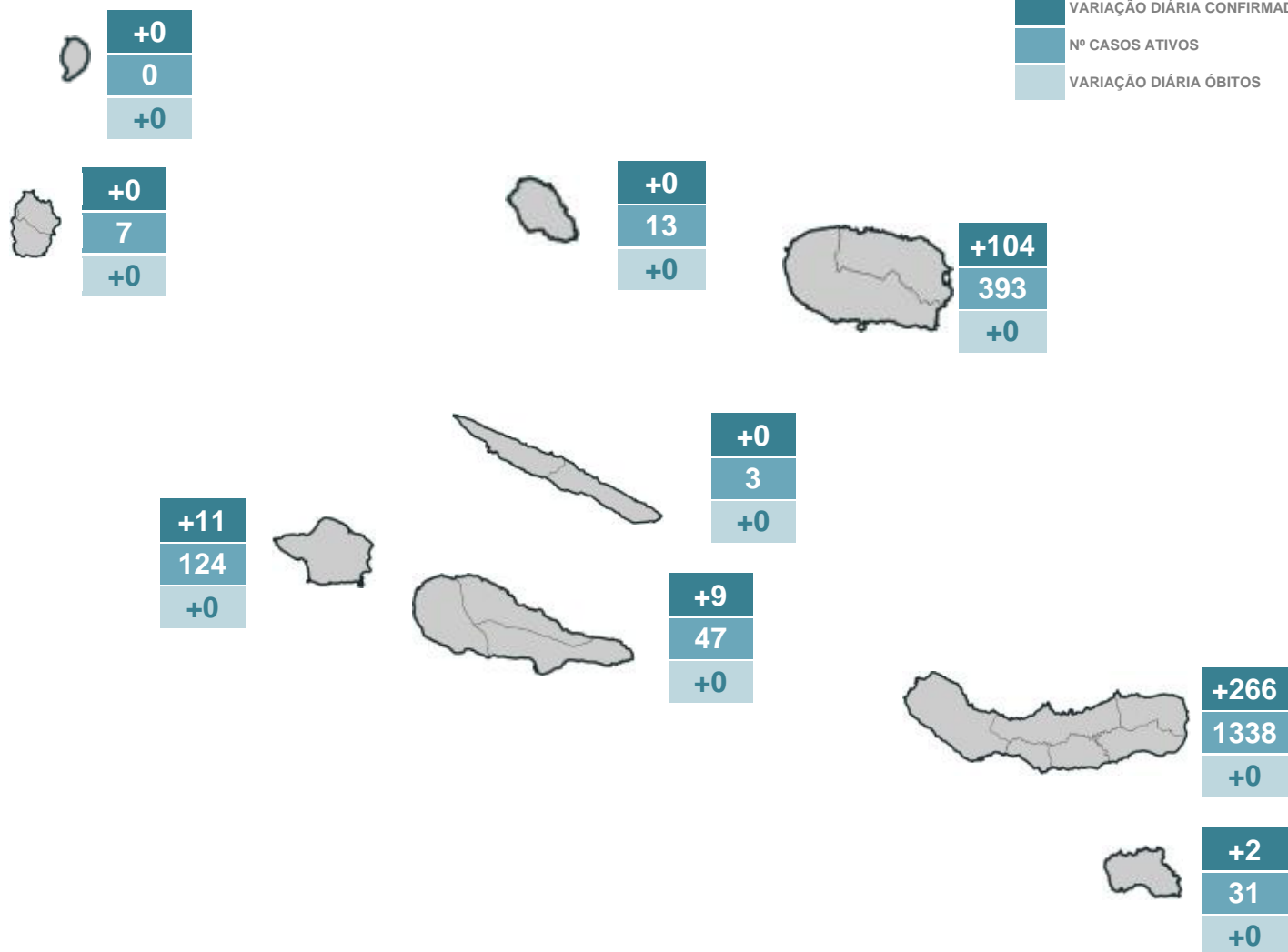
10570 | +72

TESTES

791436 | +5381

LEGENDA

- VARIACÃO DIÁRIA CONFIRMADOS
- Nº CASOS ATIVOS
- VARIACÃO DIÁRIA ÓBITOS




DISTRIBUIÇÃO DOS CASOS EM INTERNAMENTO

	HDES	HH	HSEIT	
INTERNADOS	10 +0	0 +0	1 +0	11 +0
INTERNADOS EM UCI	4 +0	0 +0	0 +0	4 +0

SITUAÇÃO EPIDEMIOLÓGICA POR CONCELHO

GRUPO ORIENTAL

	LAGOA	NORDESTE	PONTA DELGADA	POVOAÇÃO	RIBEIRA GRANDE	VILA FRANCA DO CAMPO
 CONFIRMADOS	+46	+11	+112	+12	+48	+37
ATIVOS	162	41	706	85	234	110
ÓBITOS	+0	+0	+0	+0	+0	+0

	VILA DO PORTO
 CONFIRMADOS	+2
ATIVOS	31
ÓBITOS	+0


GRUPO CENTRAL

	SANTA CRUZ DA GRACIOSA
 CONFIRMADOS	+0
ATIVOS	13
ÓBITOS	+0


	ANGRA DO HEROÍSMO	PRAIA DA VITÓRIA
 CONFIRMADOS	+50	+54
ATIVOS	198	195
ÓBITOS	+0	+0

	HORTA
 CONFIRMADOS	+11
ATIVOS	124
ÓBITOS	+0

	LAJES DO PICO	MADALENA	SÃO ROQUE DO PICO
 CONFIRMADOS	+0	+4	+5
ATIVOS	12	18	17
ÓBITOS	+0	+0	+0

	CALHETA	VELAS
 CONFIRMADOS	+0	+0
ATIVOS	2	1
ÓBITOS	+0	+0

GRUPO OCIDENTAL

	LAJES DAS FLORES	SANTA CRUZ DAS FLORES
 CONFIRMADOS	+0	+0
ATIVOS	4	3
ÓBITOS	+0	+0

	CORVO
 CONFIRMADOS	+0
ATIVOS	0
ÓBITOS	+0