

SITUAÇÃO EPIDEMIOLÓGICA NA REGIÃO AUTÓNOMA DOS AÇORES

CONFIRMADOS

59373 |
+517

ATIVOS

5079 | **-422**

ÓBITOS

83 | **+0**

RECUPERADOS

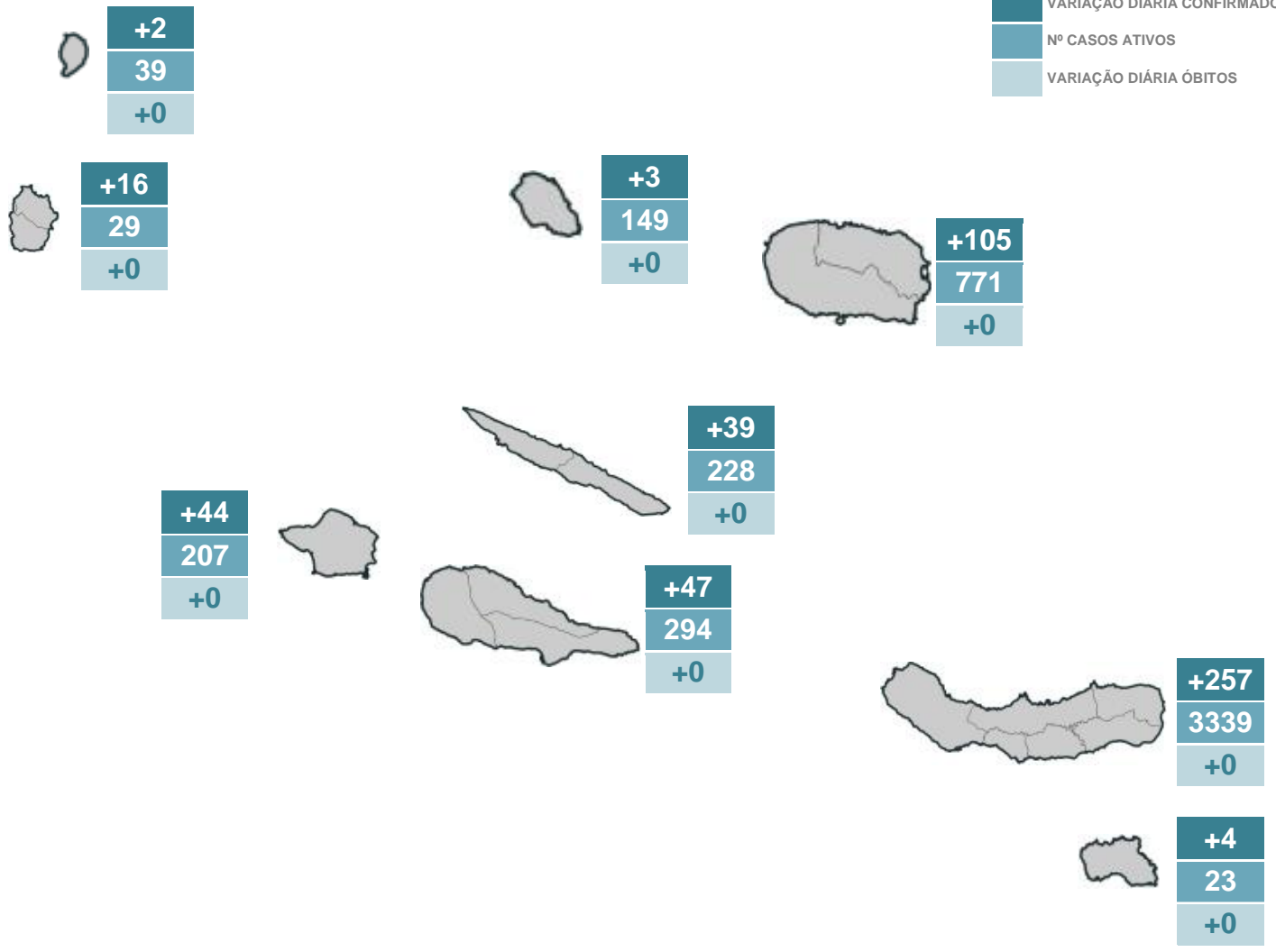
53873 |
+939

TESTES

970866 | **+2518**

LEGENDA

- VARIÇÃO DIÁRIA CONFIRMADOS
- Nº CASOS ATIVOS
- VARIÇÃO DIÁRIA ÓBITOS




DISTRIBUIÇÃO DOS CASOS EM INTERNAMENTO

	HDES	HH	HSEIT	
INTERNADOS	19 -4	6 +0	8 +0	33 -8
INTERNADOS EM UCI	2 +1	1 +0	1 +0	4 +1

SITUAÇÃO EPIDEMIOLÓGICA POR CONCELHO

GRUPO ORIENTAL


	LAGOA	NORDESTE	PONTA DELGADA	POVOAÇÃO	RIBEIRA GRANDE	VILA FRANCA DO CAMPO
 CONFIRMADOS	+18	+8	+162	+15	+42	+12
ATIVOS	321	68	2038	134	711	67
ÓBITOS	+0	+0	+0	+0	+0	+0

	VILA DO PORTO
 CONFIRMADOS	+4
ATIVOS	23
ÓBITOS	+0



GRUPO CENTRAL

	SANTA CRUZ DA GRACIOSA		ANGRA DO HEROÍSMO	PRAIA DA VITÓRIA
 CONFIRMADOS	+3	 CONFIRMADOS	+62	+43
ATIVOS	149	ATIVOS	488	283
ÓBITOS	+0	ÓBITOS	+0	+0

	HORTA		LAJES DO PICO	MADALENA	SÃO ROQUE DO PICO
 CONFIRMADOS	+44	 CONFIRMADOS	+21	+17	+9
ATIVOS	207	ATIVOS	135	109	50
ÓBITOS	+0	ÓBITOS	+0	+0	+0

	CALHETA	VELAS
 CONFIRMADOS	+9	+30
ATIVOS	81	147
ÓBITOS	+0	+0

GRUPO OCIDENTAL

	LAJES DAS FLORES	SANTA CRUZ DAS FLORES		CORVO
 CONFIRMADOS	+9	+7	 CONFIRMADOS	+2
ATIVOS	13	16	ATIVOS	39
ÓBITOS	+0	+0	ÓBITOS	+0