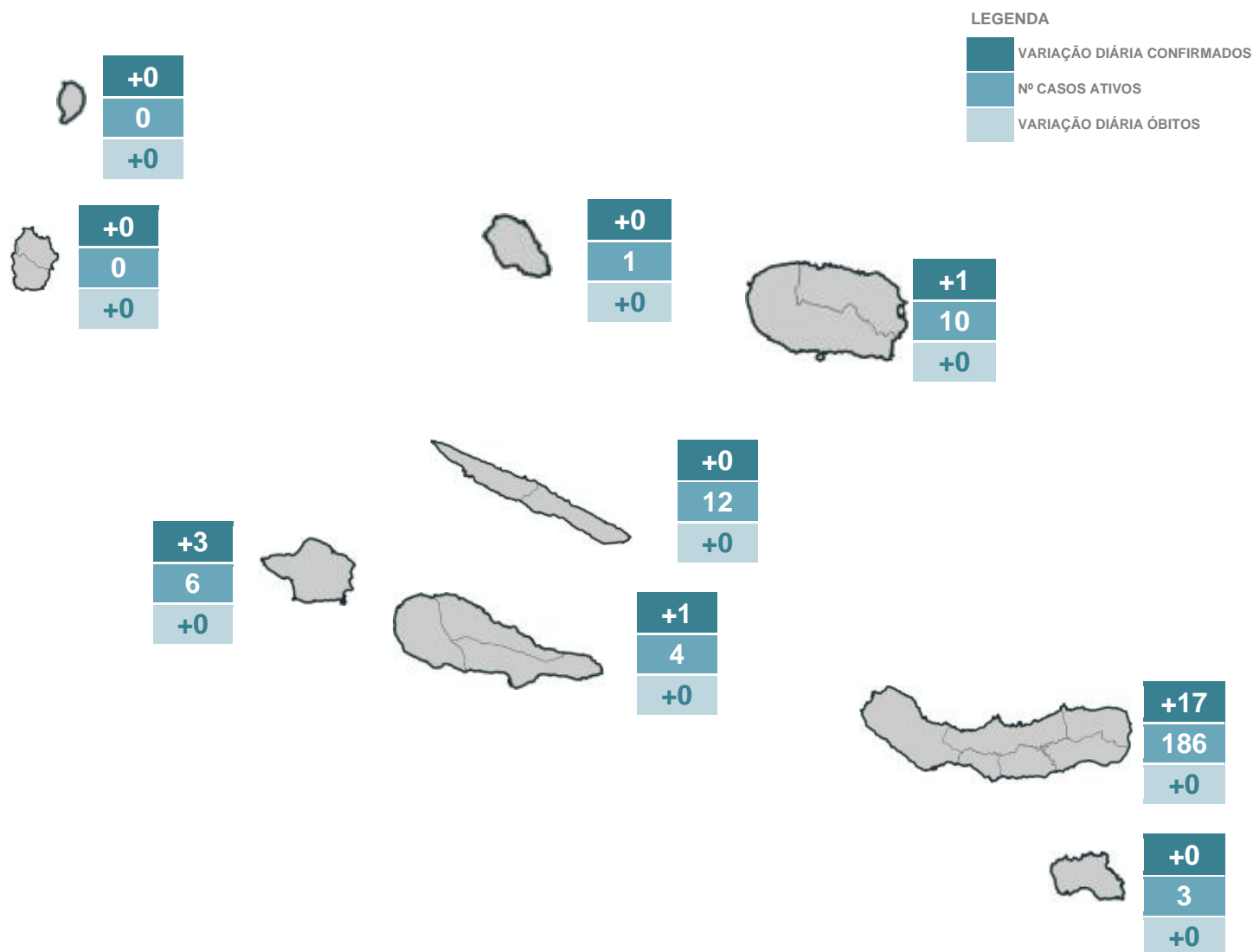


## SITUAÇÃO EPIDEMIOLÓGICA NA REGIÃO AUTÓNOMA DOS AÇORES

CONFIRMADOS	ATIVOS	ÓBITOS	RECUPERADOS	TESTES
9722   +22	222   +8	47   +0	9267   +14	737906   +567




### DISTRIBUIÇÃO DOS CASOS EM INTERNAMENTO

	HDES	HH	HSEIT	
INTERNADOS	4   +0	0   +0	0   +0	4   +0
INTERNADOS EM UCI	0   +0	0   +0	0   +0	0   +0

## SITUAÇÃO EPIDEMIOLÓGICA POR CONCELHO

### GRUPO ORIENTAL

	LAGOA	NORDESTE	PONTA DELGADA	POVOAÇÃO	RIBEIRA GRANDE	VILA FRANCA DO CAMPO
 CONFIRMADOS	+1	+0	+13	+1	+2	+0
ATIVOS	32	0	120	4	28	2
ÓBITOS	+0	+0	+0	+0	+0	+0


	VILA DO PORTO
 CONFIRMADOS	+0
ATIVOS	3
ÓBITOS	+0


### GRUPO CENTRAL

	SANTA CRUZ DA GRACIOSA
 CONFIRMADOS	+0
ATIVOS	1
ÓBITOS	+0


	ANGRA DO HEROÍSMO	PRAIA DA VITÓRIA
 CONFIRMADOS	+1	+0
ATIVOS	8	2
ÓBITOS	+0	+0

	HORTA
 CONFIRMADOS	+3
ATIVOS	6
ÓBITOS	+0

	LAJES DO PICO	MADALENA	SÃO ROQUE DO PICO
 CONFIRMADOS	+0	+1	+0
ATIVOS	0	3	1
ÓBITOS	+0	+0	+0

	CALHETA	VELAS
 CONFIRMADOS	+0	+0
ATIVOS	2	10
ÓBITOS	+0	+0

### GRUPO OCIDENTAL

	LAJES DAS FLORES	SANTA CRUZ DAS FLORES
 CONFIRMADOS	+0	+0
ATIVOS	0	0
ÓBITOS	+0	+0

	CORVO
 CONFIRMADOS	+0
ATIVOS	0
ÓBITOS	+0