

SITUAÇÃO EPIDEMIOLÓGICA NA REGIÃO AUTÓNOMA DOS AÇORES

CONFIRMADOS

9476 | +21

ATIVOS

208 | +19

ÓBITOS

45 | +0

RECUPERADOS

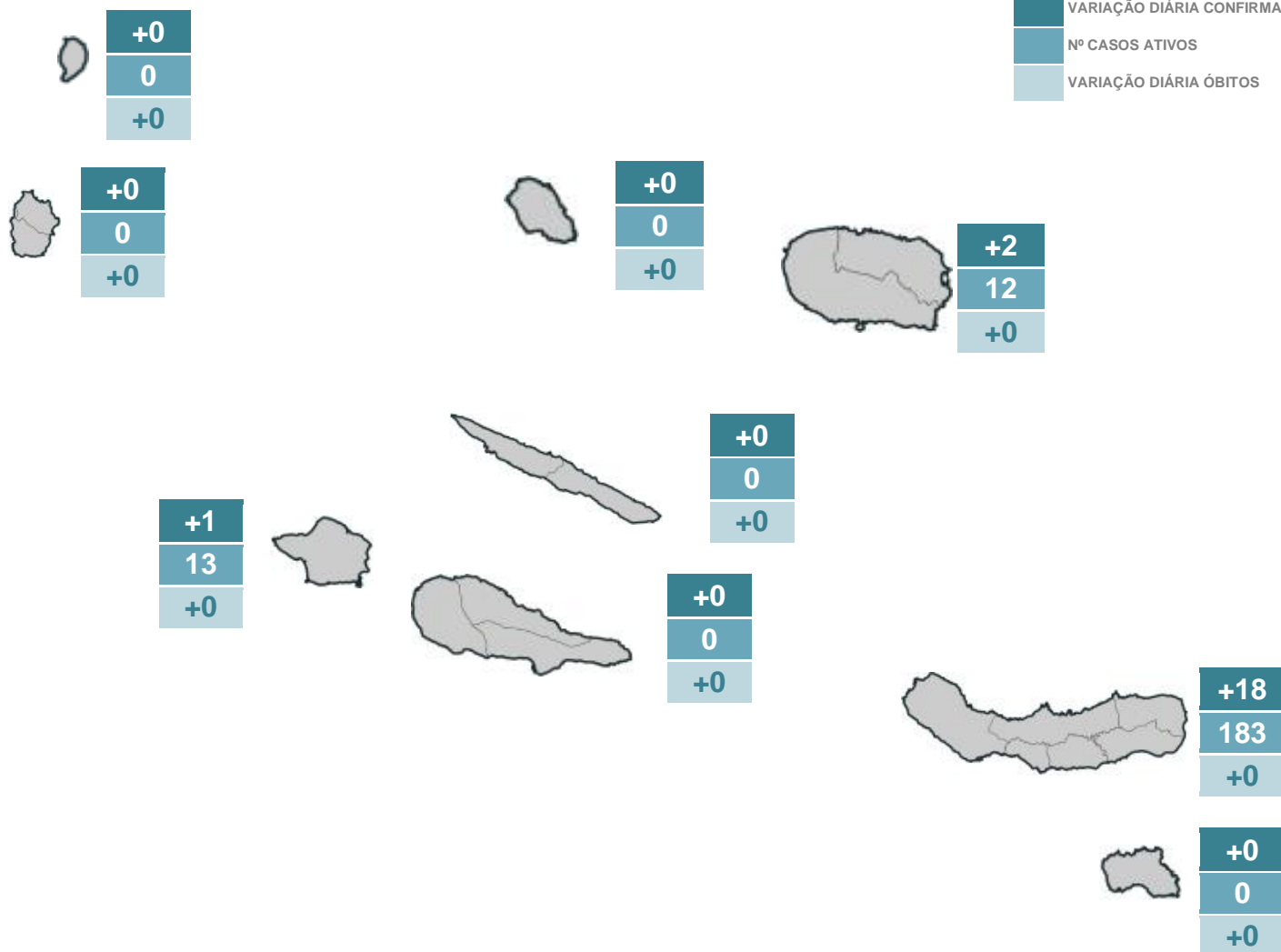
9038 | +2

TESTES

727298 | +664

LEGENDA

VARIÇÃO DIÁRIA CONFIRMADOS
 Nº CASOS ATIVOS
 VARIÇÃO DIÁRIA ÓBITOS




DISTRIBUIÇÃO DOS CASOS EM INTERNAMENTO

	HDES	HH	HSEIT	
INTERNADOS	4 +0	0 +0	0 +0	4 +0
INTERNADOS EM UCI	0 +0	0 +0	0 +0	0 +0



SITUAÇÃO EPIDEMIOLÓGICA POR CONCELHO


GRUPO ORIENTAL

	LAGOA	NORDESTE	PONTA DELGADA	POVOAÇÃO	RIBEIRA GRANDE	VILA FRANCA DO CAMPO
 CONFIRMADOS	+1	+0	+13	+0	+4	+0
ATIVOS	7	0	139	0	37	0
ÓBITOS	+0	+0	+0	+0	+0	+0

	VILA DO PORTO
 CONFIRMADOS	+0
ATIVOS	0
ÓBITOS	+0



GRUPO CENTRAL

	SANTA CRUZ DA GRACIOSA		ANGRA DO HEROÍSMO	PRAIA DA VITÓRIA
 CONFIRMADOS	+0	 CONFIRMADOS	+1	+1
ATIVOS	0	ATIVOS	8	4
ÓBITOS	+0	ÓBITOS	+0	+0

	HORTA		LAJES DO PICO	MADALENA	SÃO ROQUE DO PICO
 CONFIRMADOS	+1	 CONFIRMADOS	+0	+0	+0
ATIVOS	13	ATIVOS	0	0	0
ÓBITOS	+0	ÓBITOS	+0	+0	+0

	CALHETA	VELAS
 CONFIRMADOS	+0	+0
ATIVOS	0	0
ÓBITOS	+0	+0

GRUPO OCIDENTAL

	LAJES DAS FLORES	SANTA CRUZ DAS FLORES		CORVO
 CONFIRMADOS	+0	+0	 CONFIRMADOS	+0
ATIVOS	0	0	ATIVOS	0
ÓBITOS	+0	+0	ÓBITOS	+0