

SITUAÇÃO EPIDEMIOLÓGICA NA REGIÃO AUTÓNOMA DOS AÇORES

CONFIRMADOS

64960 |
+206

ATIVOS

1882 | -88

ÓBITOS

93 | +0

RECUPERADOS

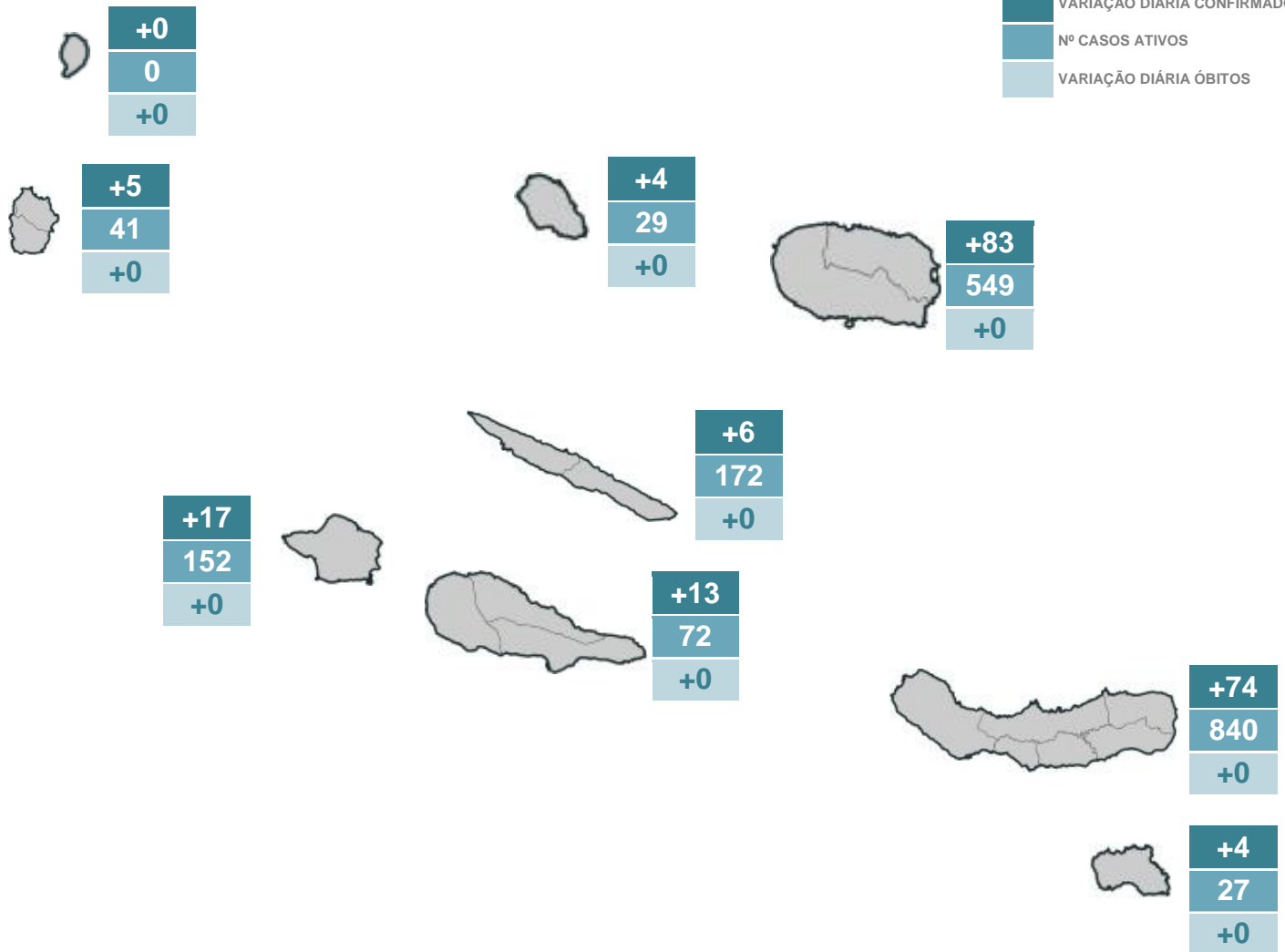
62635 |
+294

TESTES

996002 | +898

LEGENDA

VARIÇÃO DIÁRIA CONFIRMADOS
Nº CASOS ATIVOS
VARIÇÃO DIÁRIA ÓBITOS




DISTRIBUIÇÃO DOS CASOS EM INTERNAMENTO

	HDES	HH	HSEIT	
INTERNADOS	11 +0	3 +0	5 +0	19 +0
INTERNADOS EM UCI	0 +0	0 +0	0 +0	0 +0

SITUAÇÃO EPIDEMIOLÓGICA POR CONCELHO

GRUPO ORIENTAL


	LAGOA	NORDESTE	PONTA DELGADA	POVOAÇÃO	RIBEIRA GRANDE	VILA FRANCA DO CAMPO
 CONFIRMADOS	+5	+8	+47	+7	+4	+3
ATIVOS	95	29	487	41	144	44
ÓBITOS	+0	+0	+0	+0	+0	+0

	VILA DO PORTO
 CONFIRMADOS	+4
ATIVOS	27
ÓBITOS	+0



GRUPO CENTRAL

	SANTA CRUZ DA GRACIOSA		ANGRA DO HEROÍSMO	PRAIA DA VITÓRIA
 CONFIRMADOS	+4	 CONFIRMADOS	+25	+58
ATIVOS	29	ATIVOS	321	228
ÓBITOS	+0	ÓBITOS	+0	+0

	HORTA		LAJES DO PICO	MADALENA	SÃO ROQUE DO PICO
 CONFIRMADOS	+17	 CONFIRMADOS	+10	+2	+1
ATIVOS	152	ATIVOS	46	25	1
ÓBITOS	+0	ÓBITOS	+0	+0	+0

	CALHETA	VELAS
 CONFIRMADOS	+2	+4
ATIVOS	41	131
ÓBITOS	+0	+0

GRUPO OCIDENTAL

	LAJES DAS FLORES	SANTA CRUZ DAS FLORES		CORVO
 CONFIRMADOS	+3	+2	 CONFIRMADOS	+0
ATIVOS	23	18	ATIVOS	0
ÓBITOS	+0	+0	ÓBITOS	+0