

SITUAÇÃO EPIDEMIOLÓGICA NA REGIÃO AUTÓNOMA DOS AÇORES

CONFIRMADOS

11127 |
+130

ATIVOS

698 | +105

ÓBITOS

50 | +1

RECUPERADOS

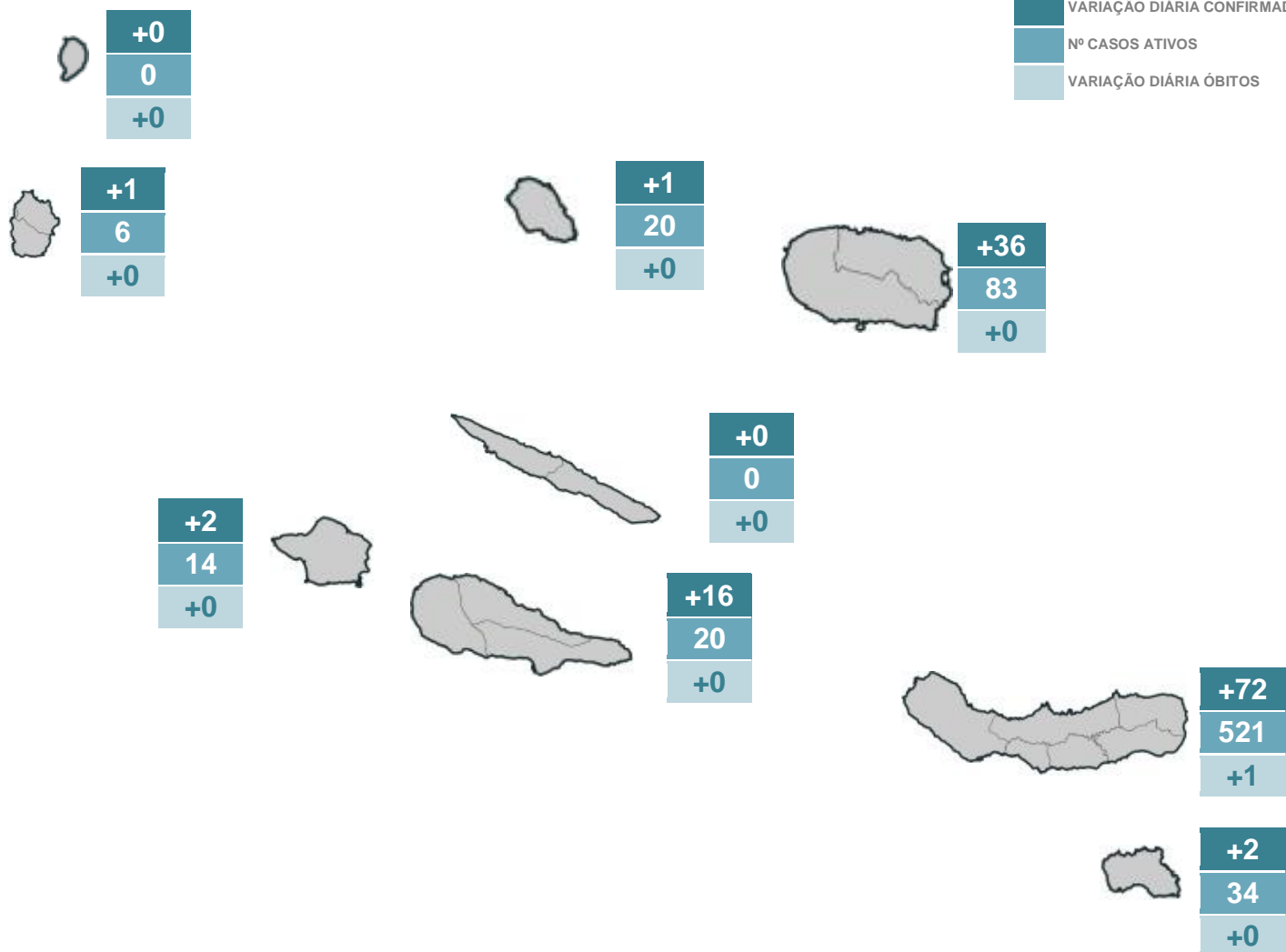
10186 | +24

TESTES

774737 | +2197

LEGENDA

- VARIAÇÃO DIÁRIA CONFIRMADOS
- Nº CASOS ATIVOS
- VARIAÇÃO DIÁRIA ÓBITOS




DISTRIBUIÇÃO DOS CASOS EM INTERNAMENTO

	HDES	HH	HSEIT	
INTERNADOS	10 +0	0 +0	0 +0	10 +0
INTERNADOS EM UCI	2 +0	0 +0	0 +0	2 +0


SITUAÇÃO EPIDEMIOLÓGICA POR CONCELHO

GRUPO ORIENTAL


	LAGOA	NORDESTE	PONTA DELGADA	POVOAÇÃO	RIBEIRA GRANDE	VILA FRANCA DO CAMPO
 CONFIRMADOS	+3	+0	+41	+8	+11	+9
ATIVOS	64	1	305	39	79	33
ÓBITOS	+1	+0	+0	+0	+0	+0

	VILA DO PORTO
 CONFIRMADOS	+2
ATIVOS	34
ÓBITOS	+0



GRUPO CENTRAL

	SANTA CRUZ DA GRACIOSA		ANGRA DO HEROÍSMO	PRAIA DA VITÓRIA
 CONFIRMADOS	+1	 CONFIRMADOS	+16	+20
ATIVOS	20	ATIVOS	44	39
ÓBITOS	+0	ÓBITOS	+0	+0

	HORTA		LAJES DO PICO	MADALENA	SÃO ROQUE DO PICO
 CONFIRMADOS	+2	 CONFIRMADOS	+7	+8	+1
ATIVOS	14	ATIVOS	9	9	2
ÓBITOS	+0	ÓBITOS	+0	+0	+0

	CALHETA	VELAS
 CONFIRMADOS	+0	+0
ATIVOS	0	0
ÓBITOS	+0	+0

GRUPO OCIDENTAL

	LAJES DAS FLORES	SANTA CRUZ DAS FLORES		CORVO
 CONFIRMADOS	+0	+1	 CONFIRMADOS	+0
ATIVOS	2	4	ATIVOS	0
ÓBITOS	+0	+0	ÓBITOS	+0