

SITUAÇÃO EPIDEMIOLÓGICA NA REGIÃO AUTÓNOMA DOS AÇORES

CONFIRMADOS

55638 |
+696

ATIVOS

10689 |
+133

ÓBITOS

80 | +0

RECUPERADOS

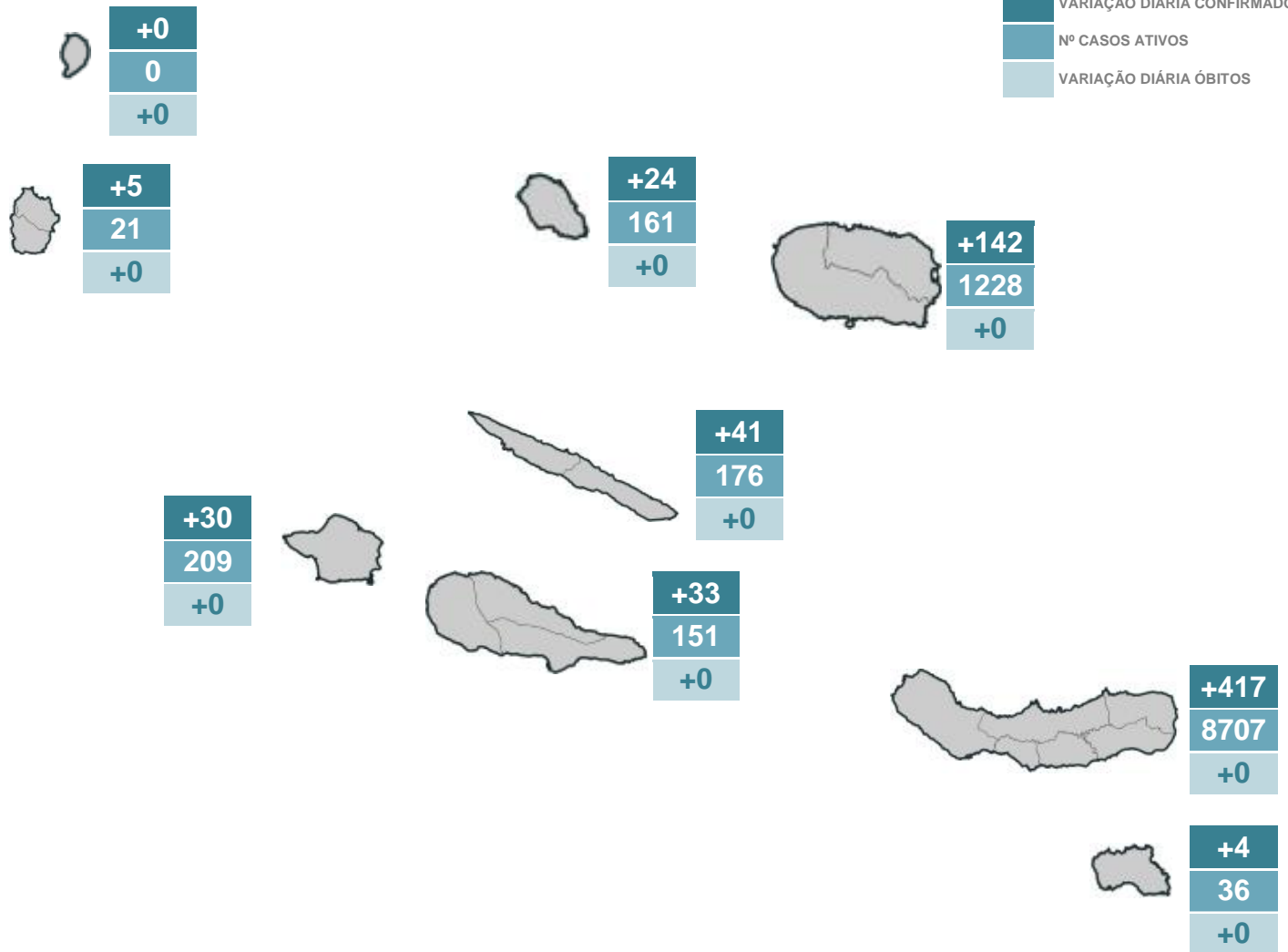
44552 |
+563

TESTES

954281 | +3084

LEGENDA

VARIÇÃO DIÁRIA CONFIRMADOS
Nº CASOS ATIVOS
VARIÇÃO DIÁRIA ÓBITOS




DISTRIBUIÇÃO DOS CASOS EM INTERNAMENTO

	HDES	HH	HSEIT	
INTERNADOS	25 -1	3 +0	12 +2	40 +1
INTERNADOS EM UCI	2 -1	1 +0	2 +0	5 -1



SITUAÇÃO EPIDEMIOLÓGICA POR CONCELHO

GRUPO ORIENTAL


	LAGOA	NORDESTE	PONTA DELGADA	POVOAÇÃO	RIBEIRA GRANDE	VILA FRANCA DO CAMPO
 CONFIRMADOS	+41	+19	+245	+16	+81	+15
ATIVOS	792	92	5095	280	1870	578
ÓBITOS	+0	+0	+0	+0	+0	+0

	VILA DO PORTO
 CONFIRMADOS	+4
ATIVOS	36
ÓBITOS	+0



GRUPO CENTRAL

	SANTA CRUZ DA GRACIOSA		ANGRA DO HEROÍSMO	PRAIA DA VITÓRIA
 CONFIRMADOS	+24	 CONFIRMADOS	+104	+38
ATIVOS	161	ATIVOS	894	334
ÓBITOS	+0	ÓBITOS	+0	+0

	HORTA		LAJES DO PICO	MADALENA	SÃO ROQUE DO PICO
 CONFIRMADOS	+30	 CONFIRMADOS	+14	+12	+7
ATIVOS	209	ATIVOS	63	48	40
ÓBITOS	+0	ÓBITOS	+0	+0	+0

	CALHETA	VELAS
 CONFIRMADOS	+9	+32
ATIVOS	58	118
ÓBITOS	+0	+0

GRUPO OCIDENTAL

	LAJES DAS FLORES	SANTA CRUZ DAS FLORES		CORVO
 CONFIRMADOS	+4	+1	 CONFIRMADOS	+0
ATIVOS	14	7	ATIVOS	0
ÓBITOS	+0	+0	ÓBITOS	+0