

SITUAÇÃO EPIDEMIOLÓGICA NA REGIÃO AUTÓNOMA DOS AÇORES

CONFIRMADOS

51474 |
+714

ATIVOS

13269 | -
1586

ÓBITOS

74 | +1

RECUPERADOS

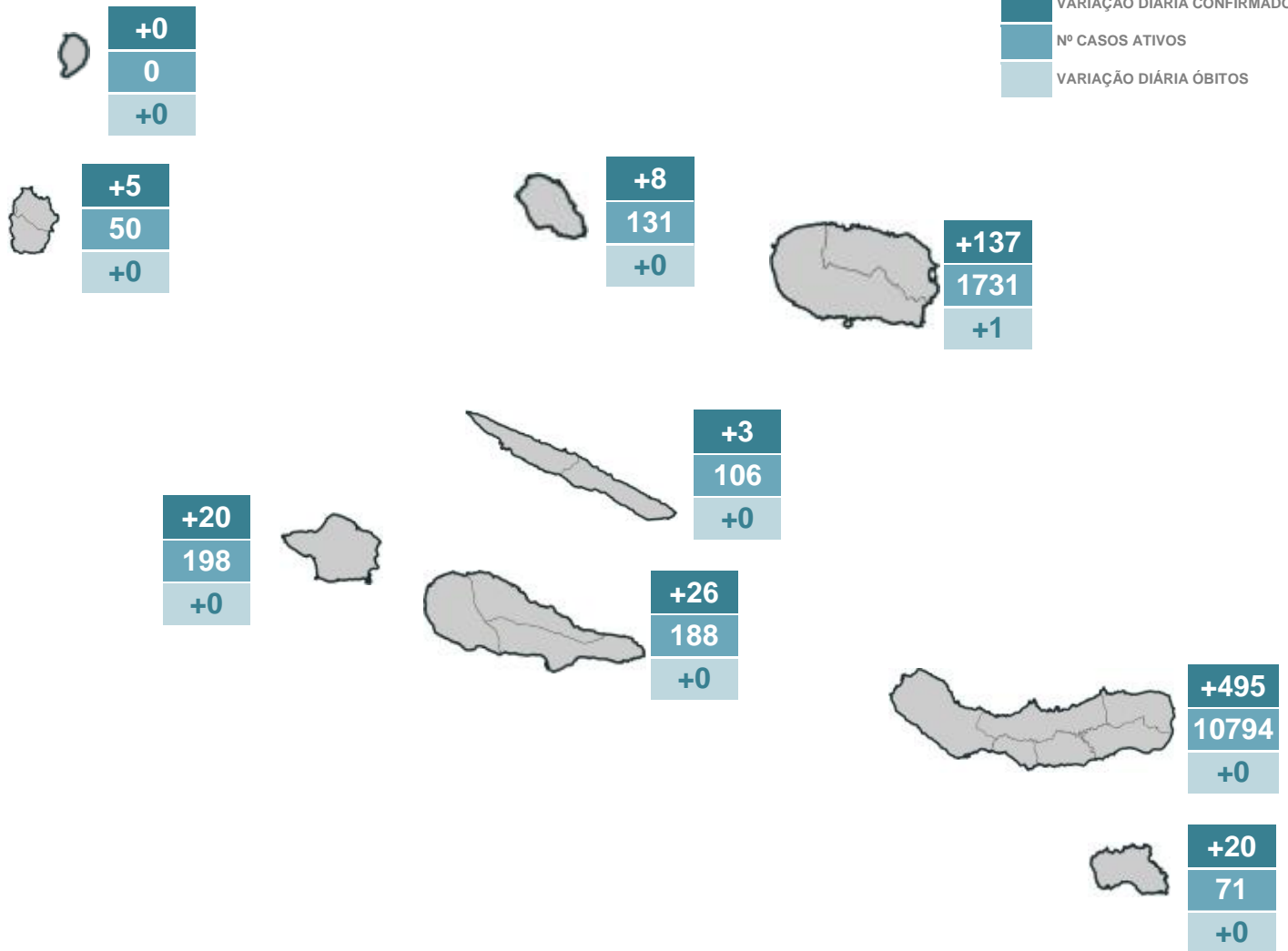
37823 |
+2299

TESTES

937702 | +2714

LEGENDA

VARIÇÃO DIÁRIA CONFIRMADOS
Nº CASOS ATIVOS
VARIÇÃO DIÁRIA ÓBITOS




DISTRIBUIÇÃO DOS CASOS EM INTERNAMENTO

	HDES	HH	HSEIT	
INTERNADOS	34 +3	2 +0	10 -1	46 +2
INTERNADOS EM UCI	4 +1	2 +0	1 -1	7 +0

SITUAÇÃO EPIDEMIOLÓGICA POR CONCELHO

GRUPO ORIENTAL

	LAGOA	NORDESTE	PONTA DELGADA	POVOAÇÃO	RIBEIRA GRANDE	VILA FRANCA DO CAMPO
 CONFIRMADOS	+77	+11	+276	+28	+85	+18
ATIVOS	1126	164	6016	248	2478	762
ÓBITOS	+0	+0	+0	+0	+0	+0

	VILA DO PORTO
 CONFIRMADOS	+20
ATIVOS	71
ÓBITOS	+0


GRUPO CENTRAL

	SANTA CRUZ DA GRACIOSA
 CONFIRMADOS	+8
ATIVOS	131
ÓBITOS	+0


	ANGRA DO HEROÍSMO	PRAIA DA VITÓRIA
 CONFIRMADOS	+86	+51
ATIVOS	1276	455
ÓBITOS	+1	+0

	HORTA
 CONFIRMADOS	+20
ATIVOS	198
ÓBITOS	+0

	LAJES DO PICO	MADALENA	SÃO ROQUE DO PICO
 CONFIRMADOS	+14	+6	+6
ATIVOS	82	58	48
ÓBITOS	+0	+0	+0

	CALHETA	VELAS
 CONFIRMADOS	+1	+2
ATIVOS	22	84
ÓBITOS	+0	+0

GRUPO OCIDENTAL

	LAJES DAS FLORES	SANTA CRUZ DAS FLORES
 CONFIRMADOS	+4	+1
ATIVOS	37	13
ÓBITOS	+0	+0

	CORVO
 CONFIRMADOS	+0
ATIVOS	0
ÓBITOS	+0