

## SITUAÇÃO EPIDEMIOLÓGICA NA REGIÃO AUTÓNOMA DOS AÇORES

CONFIRMADOS

54942 |  
+660

ATIVOS

10559 | -283

ÓBITOS

80 | +2

RECUPERADOS

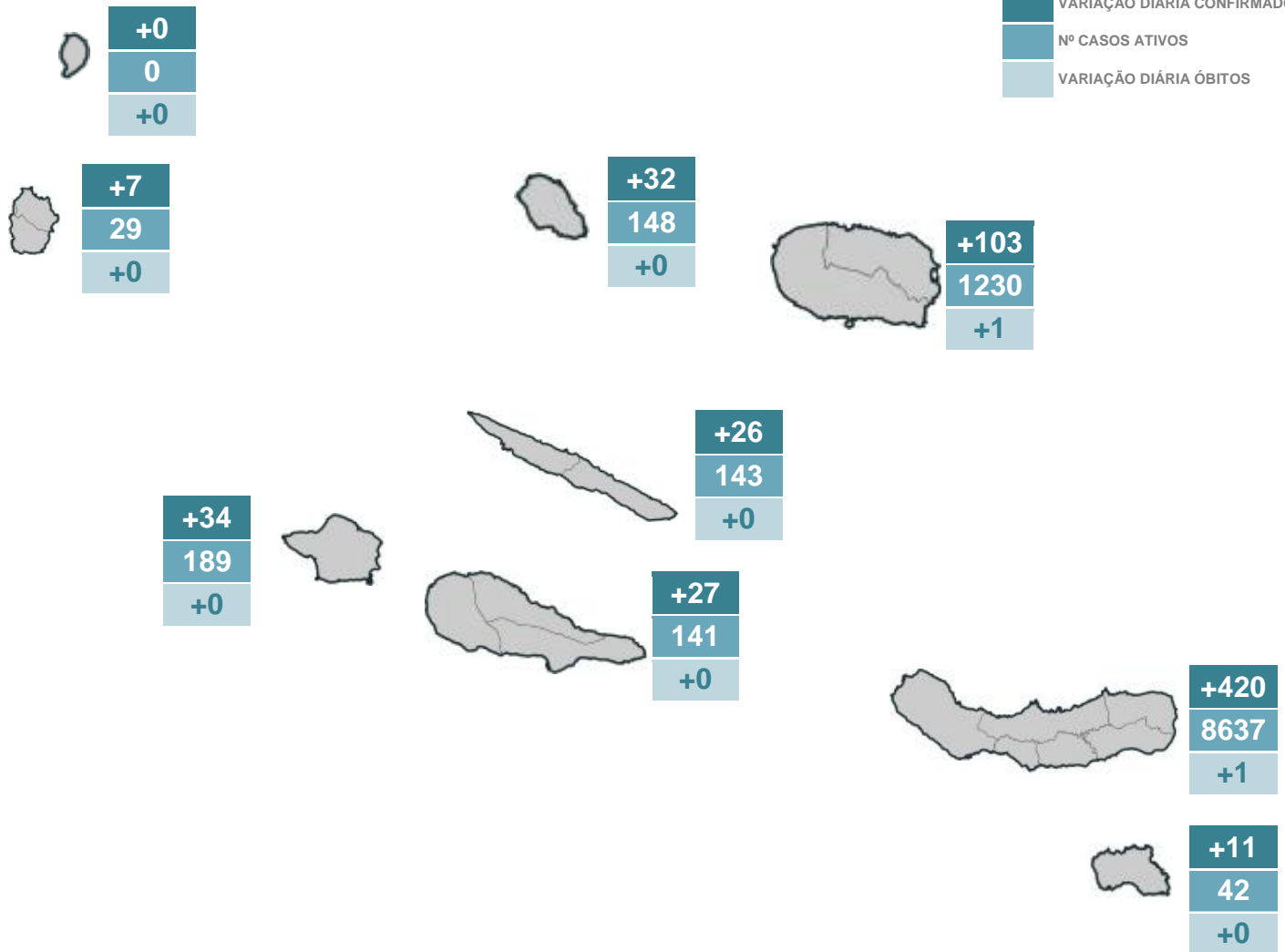
43988 |  
+941

TESTES

951188 | +2888

LEGENDA

VARIÇÃO DIÁRIA CONFIRMADOS  
Nº CASOS ATIVOS  
VARIÇÃO DIÁRIA ÓBITOS




## DISTRIBUIÇÃO DOS CASOS EM INTERNAMENTO

	HDES	HH	HSEIT	
INTERNADOS	26   -6	3   -1	10   +1	39   -6
INTERNADOS EM UCI	3   -3	1   -1	2   +0	6   -3



## SITUAÇÃO EPIDEMIOLÓGICA POR CONCELHO

### GRUPO ORIENTAL


	LAGOA	NORDESTE	PONTA DELGADA	POVOAÇÃO	RIBEIRA GRANDE	VILA FRANCA DO CAMPO
 CONFIRMADOS	+53	+7	+261	+36	+46	+17
ATIVOS	806	117	5033	271	1813	597
ÓBITOS	+0	+0	+1	+0	+0	+0

	VILA DO PORTO
 CONFIRMADOS	+11
ATIVOS	42
ÓBITOS	+0



### GRUPO CENTRAL

	SANTA CRUZ DA GRACIOSA		ANGRA DO HEROÍSMO	PRAIA DA VITÓRIA
 CONFIRMADOS	+32	 CONFIRMADOS	+68	+35
ATIVOS	148	ATIVOS	869	361
ÓBITOS	+0	ÓBITOS	+1	+0

	HORTA		LAJES DO PICO	MADALENA	SÃO ROQUE DO PICO
 CONFIRMADOS	+34	 CONFIRMADOS	+14	+10	+3
ATIVOS	189	ATIVOS	52	50	39
ÓBITOS	+0	ÓBITOS	+0	+0	+0

	CALHETA	VELAS
 CONFIRMADOS	+9	+17
ATIVOS	52	91
ÓBITOS	+0	+0

### GRUPO OCIDENTAL

	LAJES DAS FLORES	SANTA CRUZ DAS FLORES		CORVO
 CONFIRMADOS	+5	+2	 CONFIRMADOS	+0
ATIVOS	17	12	ATIVOS	0
ÓBITOS	+0	+0	ÓBITOS	+0