

SITUAÇÃO EPIDEMIOLÓGICA NA REGIÃO AUTÓNOMA DOS AÇORES

CONFIRMADOS

51845 |
+371

ATIVOS

12212 | -
1056

ÓBITOS

74 | +0

RECUPERADOS

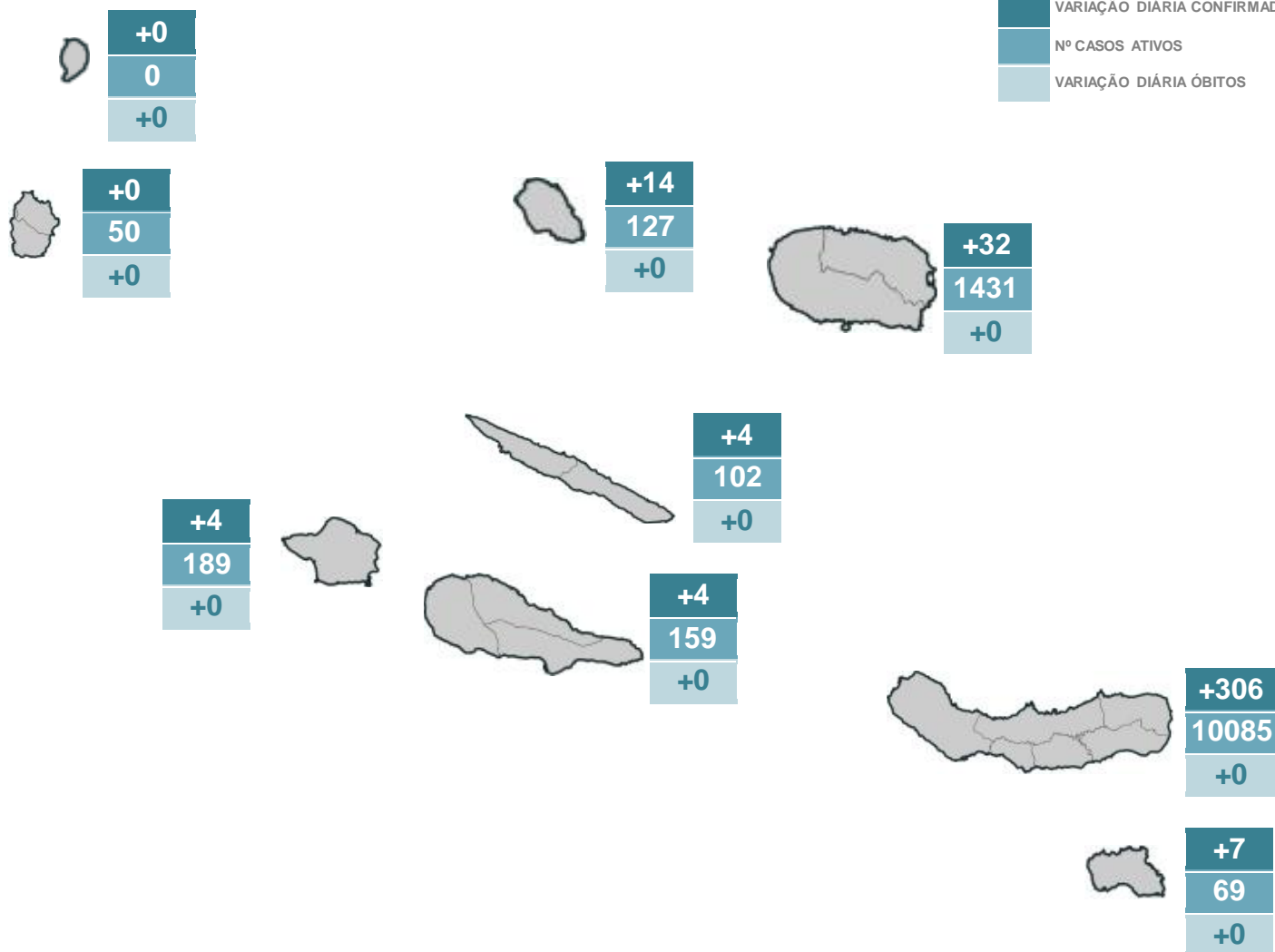
39249 |
+1426

TESTES

938527 | +825

LEGENDA

VARIACÃO DIÁRIA CONFIRMADOS
Nº CASOS ATIVOS
VARIACÃO DIÁRIA ÓBITOS




DISTRIBUIÇÃO DOS CASOS EM INTERNAMENTO

	HDES	HH	HSEIT	
INTERNADOS	34 +0	3 +1	11 +1	48 +2
INTERNADOS EM UCI	4 +0	2 +0	2 +1	8 +1



SITUAÇÃO EPIDEMIOLÓGICA POR CONCELHO

GRUPO ORIENTAL

	LAGOA	NORDESTE	PONTA DELGADA	POVOAÇÃO	RIBEIRA GRANDE	VILA FRANCA DO CAMPO
 CONFIRMADOS	+39	+1	+200	+0	+53	+13
ATIVOS	1060	156	5591	244	2323	711
OBITOS	+0	+0	+0	+0	+0	+0

	VILA DO PORTO
 CONFIRMADOS	+7
ATIVOS	69
OBITOS	+0



GRUPO CENTRAL

	SANTA CRUZ DA GRACIOSA		ANGRA DO HEROÍSMO	PRAIA DA VITÓRIA
 CONFIRMADOS	+14	 CONFIRMADOS	+26	+6
ATIVOS	127	ATIVOS	1026	405
OBITOS	+0	OBITOS	+0	+0

	HORTA		LAJES DO PICO	MADALENA	SAO ROQUE DO PICO
 CONFIRMADOS	+4	 CONFIRMADOS	+1	+3	+0
ATIVOS	189	ATIVOS	71	51	37
OBITOS	+0	OBITOS	+0	+0	+0

	CALHETA	VELAS
 CONFIRMADOS	+4	+0
ATIVOS	19	83
OBITOS	+0	+0

GRUPO OCIDENTAL

	LAJES DAS FLORES	SANTA CRUZ DAS FLORES		CORVO
 CONFIRMADOS	+0	+0	 CONFIRMADOS	+0
ATIVOS	37	13	ATIVOS	0
OBITOS	+0	+0	OBITOS	+0