

SITUAÇÃO EPIDEMIOLÓGICA NA REGIÃO AUTÓNOMA DOS AÇORES

CONFIRMADOS

9984 | +24

ATIVOS

303 | -31

ÓBITOS

48 | +0

RECUPERADOS

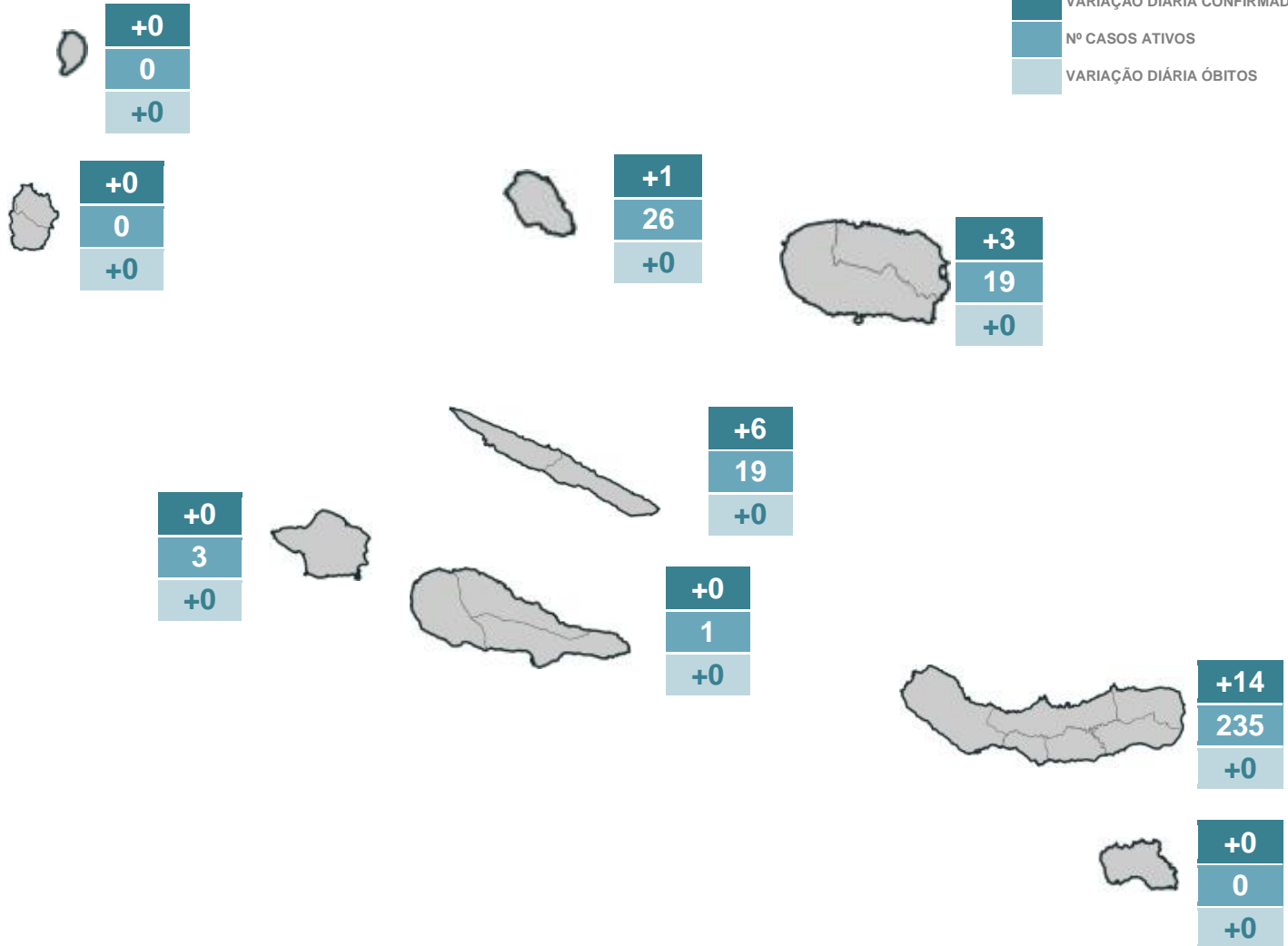
9449 | +53

TESTES

746382 | +1228

LEGENDA

- VARIAÇÃO DIÁRIA CONFIRMADOS
- Nº CASOS ATIVOS
- VARIAÇÃO DIÁRIA ÓBITOS




DISTRIBUIÇÃO DOS CASOS EM INTERNAMENTO

	HDES	HH	HSEIT	
INTERNADOS	6 +0	0 +0	0 +0	6 +0
INTERNADOS EM UCI	1 +0	0 +0	0 +0	1 +0


SITUAÇÃO EPIDEMIOLÓGICA POR CONCELHO

GRUPO ORIENTAL


	LAGOA	NORDESTE	PONTA DELGADA	POVOAÇÃO	RIBEIRA GRANDE	VILA FRANCA DO CAMPO
 CONFIRMADOS	+4	+0	+5	+1	+3	+1
ATIVOS	36	0	148	5	41	5
ÓBITOS	+0	+0	+0	+0	+0	+0

	VILA DO PORTO
 CONFIRMADOS	+0
ATIVOS	0
ÓBITOS	+0



GRUPO CENTRAL

	SANTA CRUZ DA GRACIOSA		ANGRA DO HEROÍSMO	PRAIA DA VITÓRIA
 CONFIRMADOS	+1	 CONFIRMADOS	+2	+1
ATIVOS	26	ATIVOS	16	3
ÓBITOS	+0	ÓBITOS	+0	+0

	HORTA		LAJES DO PICO	MADALENA	SÃO ROQUE DO PICO
 CONFIRMADOS	+0	 CONFIRMADOS	+0	+0	+0
ATIVOS	3	ATIVOS	0	0	1
ÓBITOS	+0	ÓBITOS	+0	+0	+0

	CALHETA	VELAS
 CONFIRMADOS	+1	+5
ATIVOS	2	17
ÓBITOS	+0	+0

GRUPO OCIDENTAL

	LAJES DAS FLORES	SANTA CRUZ DAS FLORES		CORVO
 CONFIRMADOS	+0	+0	 CONFIRMADOS	+0
ATIVOS	0	0	ATIVOS	0
ÓBITOS	+0	+0	ÓBITOS	+0